

Sistema Statistico Nazionale  
Istituto Nazionale di Statistica

**statistiche  
dell'agricoltura,  
zootecnia e mezzi  
di produzione**

**anno 1989**



**istat**

**annuario n. 37**

edizione 1992





Sistema Statistico Nazionale  
Istituto Nazionale di Statistica

**statistiche  
dell'agricoltura,  
zootecnia e mezzi  
di produzione**

**anno 1989**



**istat**

**annuario n. 37**  
edizione 1992

L'Istat autorizza la riproduzione parziale o totale del contenuto del presente volume con la citazione della fonte.

---

*Supplemento all'Annuario Statistico Italiano*

---

**ISSN: 0075-1669**

# INDICE

Pagina

|                  |    |
|------------------|----|
| AVVERTENZE ..... | 11 |
|------------------|----|

## PARTE PRIMA

### AGRICOLTURA E ZOOTECNIA

#### CAPITOLO 1 - DATI GENERALI PER IL 1989 E CONFRONTI CON GLI ANNI PRECEDENTI

|  |    |
|--|----|
| Tav. 1.1 - Superficie territoriale secondo l'utilizzazione - Riepilogo delle superfici per forma di utilizzazione e gruppi di coltivazioni ..... | 21 |
| Tav. 1.2 - Coltivazioni erbacee .....  | 22 |
| Tav. 1.3 - Coltivazioni erbacee - Foraggiere per produzione di foraggio .....  | 24 |
| Tav. 1.4 - Coltivazioni erbacee - Foraggiere per produzione di seme .....  | 24 |
| Tav. 1.5 - Piante floricole - Coltivazioni di piante da fiore, da foglia e fronda da recidere .....  | 25 |
| Tav. 1.6 - Piante floricole - Specie per piante intere da vaso .....   | 27 |
| Tav. 1.7 - Superficie e produzione di frumento per cultivar .....  | 28 |
| Tav. 1.8 - Superficie e produzione della patata per cultivar .....   | 29 |
| Tav. 1.9 - Superficie e produzione del tabacco per cultivar .....  | 29 |
| Tav. 1.10 - Coltivazioni legnose .....   | 30 |
| Tav. 1.11 - Produzione di alcune coltivazioni legnose per cultivar .....   | 31 |
| Tav. 1.12 - Utilizzazione della produzione raccolta di alcune coltivazioni legnose .....   | 34 |
| Tav. 1.13 - Numeri indici della produzione agraria e forestale - Indice generale e indici per gruppi di prodotti - Base 1980 = 100 .....         | 34 |
| Tav. 1.14 - Numeri indici delle coltivazioni agricole per categorie e per principali prodotti .....  | 35 |
| Tav. 1.15 - Consistenza del bestiame bovino e bufalino .....   | 36 |
| Tav. 1.16 - Consistenza del bestiame suino .....   | 36 |
| Tav. 1.17 - Consistenza del bestiame ovino, caprino ed equino .....  | 36 |
| Tav. 1.18 - Fecondazione naturale .....  | 36 |
| Tav. 1.19 - Fecondazione artificiale .....   | 37 |
| Tav. 1.20 - Uova incubate .....  | 37 |
| Tav. 1.21 - Pulcini prodotti .....   | 37 |
| Tav. 1.22 - Pulcini utilizzati in allevamenti nazionali .....  | 38 |
| Tav. 1.23 - Produzione di latte .....  | 38 |
| Tav. 1.24 - Macellazione per specie e per tipo di mattatoio .....  | 39 |
| Tav. 1.25 - Macellazione per categoria di animali abbattuti .....  | 41 |
| Tav. 1.26 - Prezzi medi dei principali prodotti vegetali venduti dagli agricoltori .....   | 42 |
| Tav. 1.27 - Prezzi medi dei principali mezzi di produzione impiegati nell'agricoltura .....  | 44 |
| Tav. 1.28 - Numeri indici dei prezzi dei prodotti venduti e dei beni acquistati dagli agricoltori - Base 1980 = 100 .....                        | 45 |
| Tav. 1.29 - Conto della produzione .....   | 47 |
| Tav. 1.30 - Produzione lorda vendibile ai prezzi di mercato per categorie di prodotti .....  | 47 |
| Tav. 1.31 - Produzione lorda vendibile dell'agricoltura .....  | 48 |
| Tav. 1.32 - Importazioni dei principali prodotti vegetali dell'agricoltura .....   | 49 |
| Tav. 1.33 - Esportazioni dei principali prodotti vegetali dell'agricoltura .....   | 51 |

#### CAPITOLO 2 - TERRITORIO - ANNO 1989

|  |    |
|--|----|
| Tav. 2.1 - Superficie territoriale secondo l'utilizzazione ..... | 53 |
|--|----|

#### CAPITOLO 3 - PRODOTTI DELLE COLTIVAZIONI ERBACEE - ANNO 1989

|  |    |
|--|----|
| Tav. 3.1 - Cereali .....                             | 55 |
| Tav. 3.2 - Frumento per cultivar e per regione ..... | 72 |

|  |     |
|--|-----|
| Tav. 3.3 - Leguminose da granella . . . . .  | 76  |
| Tav. 3.4 - Piante da tubero . . . . .  | 81  |
| Tav. 3.5 - Patata per cultivar . . . . .   | 85  |
| Tav. 3.6 - Piante orticole in piena aria . . . . .   | 94  |
| Tav. 3.7 - Piante orticole in serra . . . . .  | 137 |
| Tav. 3.8 - Funghi coltivati . . . . .  | 156 |
| Tav. 3.9 - Piante industriali . . . . .  | 157 |
| Tav. 3.10 - Tabacco per cultivar e per regione . . . . .   | 167 |
| Tav. 3.11 - Piante floricole - Coltivazione di piante da fiore, da foglia e fronda da recidere . . . . . | 168 |
| Tav. 3.12 - Piante floricole - Specie per piante intere da vaso . . . . .                                | 195 |
| Tav. 3.13 - Produzione delle coltivazioni foraggere . . . . .  | 228 |
| Tav. 3.14 - Foraggere temporanee - Complesso . . . . .   | 231 |
| Tav. 3.15 - Foraggere temporanee - Erbai . . . . .   | 233 |
| Tav. 3.16 - Foraggere temporanee - Prati avvicendati . . . . .   | 238 |
| Tav. 3.17 - Erbai per specie - Monofiti . . . . .  | 243 |
| Tav. 3.18 - Erbai per specie - Polifiti . . . . .  | 251 |
| Tav. 3.19 - Prati avvicendati per specie - Monofiti . . . . .  | 253 |
| Tav. 3.20 - Prati avvicendati per specie - Polifiti . . . . .  | 256 |
| Tav. 3.21 - Semi da prato e da erbaio . . . . .  | 257 |
| Tav. 3.22 - Foraggere permanenti - Complesso . . . . .   | 258 |
| Tav. 3.23 - Foraggere permanenti - Prati . . . . .   | 260 |
| Tav. 3.24 - Foraggere permanenti - Pascoli . . . . .   | 264 |

#### CAPITOLO 4 - PRODOTTI DELLE COLTIVAZIONI LEGNOSE - ANNO 1989

|   |     |
|---|-----|
| Tav. 4.1 - Vite - Superficie e produzione . . . . .   | 267 |
| Tav. 4.2 - Utilizzazione della produzione di uva raccolta e produzione di vino . . . . .                | 273 |
| Tav. 4.3 - Produzione effettiva di vini doc . . . . .   | 275 |
| Tav. 4.4 - Produzione di uva da tavola per cultivar e per regione . . . . .                             | 277 |
| Tav. 4.5 - Olivo - Superficie e produzione . . . . .  | 279 |
| Tav. 4.6 - Utilizzazione della produzione di olive raccolte e produzione di olio di pressione . . . . . | 281 |
| Tav. 4.7 - Arancio - Superficie e produzione . . . . .  | 282 |
| Tav. 4.8 - Mandarino - Superficie e produzione . . . . .  | 283 |
| Tav. 4.9 - Clementine - Superficie e produzione . . . . .   | 284 |
| Tav. 4.10 - Limone - Superficie e produzione . . . . .  | 285 |
| Tav. 4.11 - Altri agrumi - Superficie e produzione . . . . .  | 286 |
| Tav. 4.12 - Agrumi per cultivar e per regione . . . . .   | 287 |
| Tav. 4.13 - Albicocco - Superficie e produzione . . . . .   | 288 |
| Tav. 4.14 - Ciliegio - Superficie e produzione . . . . .  | 290 |
| Tav. 4.15 - Pesco - Superficie e produzione . . . . .   | 292 |
| Tav. 4.16 - Nettarine - Superficie e produzione . . . . .   | 295 |
| Tav. 4.17 - Pesche per cultivar e per regione . . . . .   | 297 |
| Tav. 4.18 - Susino - Superficie e produzione . . . . .  | 301 |
| Tav. 4.19 - Melo - Superficie e produzione . . . . .  | 303 |
| Tav. 4.20 - Mele per cultivar e per regione . . . . .   | 306 |
| Tav. 4.21 - Pero - Superficie e produzione . . . . .  | 309 |
| Tav. 4.22 - Pere per cultivar e per regione . . . . .   | 312 |
| Tav. 4.23 - Actinidia - Superficie e produzione . . . . .   | 315 |
| Tav. 4.24 - Cotogno - Superficie e produzione . . . . .   | 317 |
| Tav. 4.25 - Melograno - Superficie e produzione . . . . .   | 317 |
| Tav. 4.26 - Loto - Superficie e produzione . . . . .  | 318 |
| Tav. 4.27 - Fico - Superficie e produzione . . . . .  | 320 |
| Tav. 4.28 - Mandorlo - Superficie e produzione . . . . .  | 322 |
| Tav. 4.29 - Nocciuolo - Superficie e produzione . . . . .   | 324 |
| Tav. 4.30 - Noce - Superficie e produzione . . . . .  | 326 |
| Tav. 4.31 - Carrubo - Superficie e produzione . . . . .   | 328 |

#### CAPITOLO 5 - ZOOTECNIA - ANNO 1989

|  |     |
|--|-----|
| Tav. 5.1 - Consistenza del bestiame bovino e bufalino al 1° dicembre . . . . . | 329 |
| Tav. 5.2 - Consistenza del bestiame suino al 1° dicembre . . . . .             | 330 |

|             |   |     |
|-------------|---|-----|
| Tav. 5.3 -  | Consistenza del bestiame ovino, caprino ed equino al 1° dicembre  | 330 |
| Tav. 5.4 -  | Uova incubate e pulcini prodotti, per regione   | 331 |
| Tav. 5.5 -  | Distribuzione dei pulcini prodotti secondo la destinazione  | 331 |
| Tav. 5.6 -  | Utilizzazione dei pulcini negli allevamenti nazionali   | 332 |
| Tav. 5.7 -  | Fecondazione naturale dei bovini  | 334 |
| Tav. 5.8 -  | Tori adibiti alla monta per razza   | 334 |
| Tav. 5.9 -  | Fecondazione artificiale dei bovini   | 335 |
| Tav. 5.10 - | Tori impiegati per la raccolta del seme, per razza  | 335 |
| Tav. 5.11 - | Produzione di latte, per specie animale e regione   | 336 |
| Tav. 5.12 - | Produzione, destinazione del latte e prodotti ottenuti in azienda agricola  | 336 |
| Tav. 5.13 - | Numero di unità produttive operanti nel settore lattiero-caseario, per tipo e regione - Situazione al 31 dicembre                           | 337 |
| Tav. 5.14 - | Latte raccolto presso le aziende agricole dall'industria lattiero-casearia, per regione   | 337 |
| Tav. 5.15 - | Quantità di latte a disposizione dell'industria lattiero-casearia, per specie animale   | 338 |
| Tav. 5.16 - | Impieghi del latte nell'industria lattiero-casearia   | 338 |
| Tav. 5.17 - | Materie prime raccolte e prodotti ottenuti dall'industria lattiero-casearia, in complesso   | 339 |
| Tav. 5.18 - | Materie prime raccolte e prodotti ottenuti dall'industria lattiero-casearia, per tipo di unità produttiva                                   | 340 |
| Tav. 5.19 - | Produzione industriale di latte alimentare, di burro e di formaggio, per regione  | 344 |
| Tav. 5.20 - | Unità produttive operanti nel settore lattiero- caseario, per quantità di latte raccolto e struttura - Situazione al 31 dicembre            | 344 |
| Tav. 5.21 - | Unità produttive operanti nel settore lattiero- caseario, per tipo di prodotto, produzione ottenuta e struttura - Situazione al 31 dicembre | 345 |
| Tav. 5.22 - | Macellazione dei bovini e bufalini, per provincia   | 346 |
| Tav. 5.23 - | Macellazione dei bovini e bufalini, per categoria di animali abbattuti  | 348 |
| Tav. 5.24 - | Macellazione dei bovini e bufalini, per tipo di mattatoio   | 349 |
| Tav. 5.25 - | Macellazione dei suini, per provincia   | 350 |
| Tav. 5.26 - | Macellazione dei suini, per categoria di animali abbattuti  | 352 |
| Tav. 5.27 - | Macellazione dei suini, per tipo di mattatoio   | 352 |
| Tav. 5.28 - | Macellazione degli ovini e caprini, per provincia   | 353 |
| Tav. 5.29 - | Macellazione degli ovini e caprini, per categoria di animali abbattuti  | 355 |
| Tav. 5.30 - | Macellazione degli ovini e caprini, per tipo di mattatoio   | 356 |
| Tav. 5.31 - | Macellazione degli equini, per provincia  | 357 |
| Tav. 5.32 - | Macellazione degli equini, per categoria di animali abbattuti   | 359 |
| Tav. 5.33 - | Macellazione degli equini, per tipo di mattatoio  | 359 |

## CAPITOLO 6 - DATI RETROSPETTIVI

|            |  |     |
|------------|--|-----|
| Tav. 6.1 - | Coltivazioni erbacee   | 361 |
| Tav. 6.2 - | Coltivazioni legnose - Vite ed olivo   | 361 |
| Tav. 6.3 - | Coltivazioni legnose - Agrumi e fruttiferi   | 362 |
| Tav. 6.4 - | Consistenza del bestiame   | 362 |
| Tav. 6.5 - | Carne, per provenienza dei capi macellati - Peso morto                                       | 362 |
| Tav. 6.6 - | Produzione di latte di vacca e bufala, di pecora e capra                                     | 363 |
| Tav. 6.7 - | Carne delle specie minori; uova per il consumo; derivati del latte e prodotti non alimentari | 363 |

## PARTE SECONDA

### MEZZI DI PRODUZIONE IN AGRICOLTURA

#### CAPITOLO 7 - DATI GENERALI PER IL 1989 E CONFRONTI CON GLI ANNI PRECEDENTI

|            |  |     |
|------------|--|-----|
| Tav. 7.1 - | Sementi distribuite  | 367 |
| Tav. 7.2 - | Concimi minerali distribuiti per uso agricolo  | 369 |
| Tav. 7.3 - | Prodotti fitoiatrici distribuiti per uso agricolo  | 370 |
| Tav. 7.4 - | Mangimi composti integrati di produzione industriale - Distribuzione per specie e categorie di animali | 372 |

|            |  |     |
|------------|--|-----|
| Tav. 7.5 - | Nuclei di produzione industriale - Distribuzione per specie e categorie di animali . . . . . | 373 |
| Tav. 7.6 - | Combustibili distribuiti per uso agricolo . . . . .  | 373 |
| Tav. 7.7 - | Energia elettrica per uso agricolo secondo le categorie di utilizzatori . . . . .            | 373 |
| Tav. 7.8 - | Macchine agricole semoventi e motori agricoli vari . . . . .                                 | 374 |

#### CAPITOLO 8 - SEMENTI - ANNO 1989

|            |   |     |
|------------|---|-----|
| Tav. 8.1 - | Sementi di cereali distribuite al consumo, per provincia e regione . . . . .  | 375 |
| Tav. 8.2 - | Patate da seme e sementi di ortive distribuite al consumo, per provincia e regione . . . . .  | 377 |
| Tav. 8.3 - | Sementi di piante oleaginose e da fibra, di barbabietola da zucchero e di tabacco distribuite al consumo, per provincia e regione . . . . . | 385 |
| Tav. 8.4 - | Sementi di foraggere distribuite al consumo, per provincia e regione . . . . .  | 387 |

#### CAPITOLO 9 - CONCIMI MINERALI - ANNO 1989

|            |   |     |
|------------|---|-----|
| Tav. 9.1 - | Concimi minerali azotati distribuiti al consumo, per provincia e regione . . . . .  | 395 |
| Tav. 9.2 - | Concimi minerali fosfatici distribuiti al consumo, per provincia e regione . . . . .  | 397 |
| Tav. 9.3 - | Concimi minerali potassici distribuiti al consumo, per provincia e regione . . . . .  | 399 |
| Tav. 9.4 - | Concimi minerali composti distribuiti al consumo, per provincia e regione . . . . .   | 401 |
| Tav. 9.5 - | Elementi fertilizzanti contenuti nei concimi minerali, per provincia e regione . . . . .                                      | 403 |
| Tav. 9.6 - | Contenuto in elementi fertilizzanti, per tipo di concime . . . . .  | 405 |
| Tav. 9.7 - | Elementi fertilizzanti contenuti nei concimi minerali per ettaro di superficie concimabile, per provincia e regione . . . . . | 406 |

#### CAPITOLO 10 - PRODOTTI FITOIATRICI - ANNO 1989

|              |  |     |
|--------------|--|-----|
| Tav. 10.1 -  | Anticrittogamici inorganici distribuiti al consumo, per provincia e regione . . . . .  | 407 |
| Tav. 10.2 -  | Anticrittogamici organici e miscele di inorganici ed organici distribuiti al consumo, per provincia e regione . . . . .                      | 411 |
| Tav. 10.3 -  | Insetticidi preparati con derivati del petrolio, con principi vegetali e biologici distribuiti al consumo, per provincia e regione . . . . . | 415 |
| Tav. 10.4 -  | Insetticidi preparati con principi clororganici di sintesi distribuiti al consumo, per provincia e regione . . . . .                         | 417 |
| Tav. 10.5 -  | Insetticidi preparati con principi fosfororganici di sintesi distribuiti al consumo, per provincia e regione . . . . .                       | 418 |
| Tav. 10.6 -  | Altri insetticidi organici sintetici e miscele di insetticidi distribuiti al consumo, per provincia e regione . . . . .                      | 422 |
| Tav. 10.7 -  | Acaricidi specifici distribuiti al consumo, per provincia e regione . . . . .  | 424 |
| Tav. 10.8 -  | Fumiganti nematocidi distribuiti al consumo, per provincia e regione . . . . .   | 426 |
| Tav. 10.9 -  | Esche avvelenate e rodenticidi distribuiti al consumo, per provincia e regione . . . . .   | 428 |
| Tav. 10.10 - | Diserbanti, fitoregolatori, integratori e coadiuvanti distribuiti al consumo, per provincia e regione . . . . .                              | 430 |
| Tav. 10.11 - | Prodotti fitoiatrici per classi di tossicità, per provincia e regione . . . . .  | 440 |

#### CAPITOLO 11 - MANGIMI - ANNO 1989

|             |  |     |
|-------------|--|-----|
| Tav. 11.1 - | Mangimi completi di produzione industriale - Produzione per specie e categorie di animali, per provincia e regione . . . . .         | 443 |
| Tav. 11.2 - | Mangimi completi di produzione industriale - Distribuzione per specie e categorie di animali, per provincia e regione . . . . .      | 447 |
| Tav. 11.3 - | Mangimi complementari di produzione industriale - Produzione per specie e categorie di animali, per provincia e regione . . . . .    | 451 |
| Tav. 11.4 - | Mangimi complementari di produzione industriale - Distribuzione per specie e categorie di animali, per provincia e regione . . . . . | 455 |
| Tav. 11.5 - | Mangimi completi prodotti dagli allevatori - Produzione per specie e categorie di animali, per provincia e regione . . . . .         | 459 |
| Tav. 11.6 - | Mangimi completi prodotti dagli allevatori - Distribuzione per specie e categorie di animali, per provincia e regione . . . . .      | 461 |
| Tav. 11.7 - | Mangimi complementari prodotti dagli allevatori - Produzione per specie e categorie di animali, per provincia e regione . . . . .    | 463 |

|  |     |
|--|-----|
| Tav. 11.8 - Mangimi complementari prodotti dagli allevatori - Distribuzione per specie e categorie di animali, per provincia e regione . . . . . | 465 |
|--|-----|

#### **CAPITOLO 12 - COMBUSTIBILI LIQUIDI ED ENERGIA ELETTRICA - ANNO 1989**

|   |     |
|---|-----|
| Tav. 12.1 - Combustibili liquidi distribuiti per uso agricolo, per provincia e regione . . . . .  | 467 |
| Tav. 12.2 - Numero di utenze di energia elettrica per uso agricolo, secondo le categorie di utilizzatori, per provincia e regione . . . . . | 469 |
| Tav. 12.3 - Consumi di energia elettrica per uso agricolo, secondo le categorie di utilizzatori, per provincia e regione . . . . .          | 471 |

#### **CAPITOLO 13 - MEZZI MECCANICI - ANNO 1989**

|   |     |
|---|-----|
| Tav. 13.1 - Macchine agricole e motori agricoli vari al 31 dicembre, per provincia e regione . . . . .  | 473 |
| Tav. 13.2 - Potenza meccanica disponibile (CV) per 100 ettari di superficie lavorabile, secondo il tipo di macchina utilizzato, per provincia e regione . . . . . | 493 |

### **APPENDICE**

|                                    |     |
|------------------------------------|-----|
| <b>TAVOLE ILLUSTRATE</b> . . . . . | 497 |
|------------------------------------|-----|

Utilizzazione della superficie territoriale  
 Produzione di frumento  
 Produzione di granturco  
 Produzione di patate  
 Produzione di pomodori  
 Produzione di carciofi  
 Produzione di cavolfiori  
 Produzione di insalate  
 Produzione delle coltivazioni foraggere - Temporanee  
 Produzione delle coltivazioni foraggere - Permanenti  
 Produzione di barbabietola da zucchero  
 Produzione di uva  
 Produzione di olive  
 Produzione di agrumi  
 Produzione di frutta fresca - Mele  
 Produzione di frutta fresca - Pere  
 Produzione di frutta fresca - Pesche  
 Concimi chimici distribuiti per il consumo  
 Trattori e combustibili per uso agricolo





# AVVERTENZE

## Premessa

Il presente volume si articola in due parti: nella *Parte Prima* sono riportati i dati relativi alle coltivazioni agricole erbacee ed arboree, alle consistenze e produzioni zootecniche ed al bestiame macellato; nella *Parte Seconda*, invece, è analizzato il comparto dei mezzi di produzione utilizzati in agricoltura.

## A - PARTE PRIMA

### 1. Periodo di riferimento dei dati

I dati relativi alla superficie ed alla produzione delle coltivazioni agricole fanno riferimento all'annata agraria che ha inizio il 1° novembre e termina il 31 ottobre dell'anno successivo. Per le coltivazioni i cui raccolti si protraggono oltre il termine dell'annata agraria, la produzione viene attribuita all'annata agraria durante la quale si è svolta la maggior parte della formazione dei "frutti".

Tutti gli altri dati, salvo diversa indicazione, si riferiscono all'anno solare.

### 2. Coltivazione principale e coltivazione successiva secondaria

A partire dal 1983 nella statistica agraria corrente, ai fini della rilevazione dei dati concernenti le coltivazioni agricole ed in particolare per la determinazione della superficie agraria e forestale, sono stati introdotti i criteri di classificazione e le definizioni adottate dal 3° Censimento generale dell'agricoltura effettuato nell'ottobre del 1982.

In base a detti criteri le coltivazioni si distinguono in *principale* e *successiva secondaria* a cui corrispondono le definizioni che seguono:

#### 2.1 Coltivazione principale - Per coltivazione

principale si intende:

a) la coltivazione unica, vale a dire la sola ad essere praticata su una data superficie nel corso dell'annata agraria;

b) le coltivazioni erbacee consociate praticate sui seminativi nudi. In tal caso ciascuna coltivazione erbacea consociata viene considerata solo per la parte di superficie effettivamente occupata (pro-rata);

c) le coltivazioni legnose agrarie consociate tra loro o con coltivazioni erbacee. Anche in tal caso a ciascuna coltivazione compresente nella consociazione viene attribuita la parte di superficie effettivamente occupata (pro-rata);

d) la coltivazione successiva od intercalare più importante dal punto di vista economico (valore della produzione annuale), alla quale viene attribuita l'intera superficie su cui risulta investita.

#### 2.2 Coltivazione successiva secondaria

Per coltivazione successiva secondaria si intende la coltivazione successiva od intercalare meno importante dal punto di vista economico (valore della produzione annuale). In tal caso a ciascuna coltivazione successiva od intercalare viene attribuita l'intera superficie su cui è stata praticata.

### 3. Coltivazioni consociate

Per coltivazioni consociate si intendono le coltivazioni che si trovano simultaneamente durante uno stesso periodo sullo stesso terreno e ciascuna delle quali fornisce un raccolto distinto nel corso dell'annata agraria.

### 4. Coltivazioni successive od intercalari

Per coltivazioni successive od intercalari si intendono le coltivazioni praticate e raccolte l'una dopo l'altra su una determinata superficie nel corso dell'annata agraria.

## 5. Superficie in produzione e non ancora in produzione

Per le coltivazioni erbacee poliennali e per quelle legnose la superficie investita si distingue in:

a) superficie in produzione, costituita dalla superficie occupata dagli impianti che hanno raggiunto la fase produttiva;

b) superficie non ancora in produzione, intendendosi per tale quella occupata da impianti che non sono arrivati ancora alla fase produttiva o forniscono una produzione di entità trascurabile.

## 6. Produzione

### 6.1 Produzione totale

E' la totalità del prodotto presente sulla pianta allo stato di "frutto pendente" al momento in cui hanno inizio le normali operazioni di raccolta.

### 6.2 Produzione raccolta

E' la produzione effettivamente asportata dal luogo di produzione ad opera dell'uomo, indipendentemente da quella che sarà la sua utilizzazione, incluse le eventuali aliquote di prodotto utilizzate in loco o nelle aziende per l'alimentazione del bestiame.

La produzione raccolta risulta pertanto uguale alla produzione totale meno la quota-parte non raccolta e/o perduta durante le operazioni di raccolta.

## 7. Coltivazioni in serra

Si intendono le coltivazioni praticate per l'intero ciclo vegetativo o per la quasi totalità di esso, entro apprestamenti di altezza sufficiente per potervi accedere ed eseguirvi le operazioni colturali e nei quali si realizza un ambiente artificiale che permette di coltivare piante fuori stagione o piante che esigono speciali condizioni ambientali. Sono escluse, in quanto considerate in piena aria, le coltivazioni sottoposte a copertura temporanea (campane, tunnels, ecc.) nonché quelle praticate in costruzioni la cui copertura è limitata al tetto, senza l'esisten-

za di pareti esterne.

## 8. Unità foraggera

Per unità foraggera si intende il potere nutritivo che viene fornito da un chilogrammo di orzo o da 2,5 chilogrammi di fieno normale di prato stabile, ricco di *Phleum pratense* e di altre essenze graminacee.

## 9. Consistenza del bestiame

Per una corretta interpretazione dei dati sulla consistenza delle varie specie di bestiame (bovini, bufalini, suini, ovini, caprini ed equini) riportati nel volume è da tener presente che le indagini relative prendono in considerazione tutti i capi presenti negli allevamenti nazionali alle date di rilevazione; compresi quindi i soggetti importati e destinati sia all'integrazione del patrimonio (rimonta) e sia all'ingrasso.

## 10. Produzioni zootecniche

I dati riportati nel volume derivano da un lato dalle rilevazioni annuali intese ad accertare la produzione complessiva di latte di tutti i tipi (di vacca e bufala, di pecora e capra) e dall'altro dall'indagine mensile effettuata presso le unità del settore industriale (caseifici e centrali del latte, stabilimenti di aziende agricole e di Enti cooperativi agricoli, centri di raccolta) con lo scopo di ottenere una serie di dati comparabili secondo schemi uniformi concordati in sede CEE.

Dai risultati delle rilevazioni annuali è possibile conoscere oltre alla quantità totale di latte prodotto nelle aziende agricole anche quanto di questo latte prodotto viene: a) consegnato alle unità del settore industriale per le successive lavorazioni e trasformazioni; b) utilizzato nelle aziende stesse per l'alimentazione umana (autoconsumo); c) venduto dalle aziende stesse direttamente a consumatori e dettaglianti; d) destinato nelle aziende stesse all'alimentazione del bestiame; e) impiegato nelle aziende stesse per la produzione di latte alimentare, di burro e di formaggio.

Dai risultati dell'indagine mensile è possibile invece rilevare: a) la quantità di latte di ogni tipo raccolto presso le aziende agricole dalle unità

del settore industriale ed il rispettivo tenore medio di materia grassa; b) il bilancio completo - in termini di disponibilità ed impieghi - delle materie prime raccolte; c) i prodotti lattiero-caseari ottenuti dalla lavorazione delle materie prime raccolte; d) la struttura delle unità produttive operanti nel settore lattiero-caseario ripartite secondo determinate classi di ampiezza, scelte in funzione della quantità annua di latte raccolto e di prodotto ottenuto.

## 11. Macellazione

Le statistiche della macellazione si basano sulle *registrazioni* dei capi abbattuti presso i mattatoi pubblici e privati, nei locali annessi alle macellerie e, limitatamente ai suini abbattuti per uso familiare, anche a domicilio dei produttori. Dette registrazioni riguardano sia il bestiame indigeno sia il bestiame di provenienza estera macellato entro i confini del territorio nazionale.

Per una corretta interpretazione dei dati riportati nel volume è da tener presente che essi si riferiscono alle *macellazioni effettive*, vale a dire ai dati rilevati con le modalità sopra indicate opportunamente integrati di una stima delle quantità che, per qualsiasi motivo, non vengono registrate. Tale integrazione, peraltro, viene effettuata nei Paesi delle Comunità Europee in conformità della Direttiva 73/132/CEE del 15 marzo 1973.

*Peso vivo, peso morto, resa percentuale in quattro parti*

Il *peso vivo* è il peso del bestiame rilevato all'atto della macellazione; il *peso morto* è dato: per i *bovini* e per gli *equini* dal peso della carcassa scuoiata, con i reni e il loro grasso ma priva della testa, dei visceri toracici e addominali (polmone, cuore, esofago, stomaco, milza, fiele, fegato, grasso del ventre e dell'intestino, ecc.), dei piedi e della coda, detratto, altresì, il «calo del raffreddamento». Per i *suini*, gli *ovini* ed i *caprini* il peso morto comprende anche la testa ed i piedi (detratti sempre i visceri ed il calo di raffreddamento); la *resa percentuale in quattro parti* equivale al peso morto - espresso in chilogrammi - ottenuto in media da un quintale di peso vivo del bestiame abbattuto.

## B - PARTE SECONDA

### 12. Sementi

La rilevazione considera le sementi che presentano i requisiti di purezza e germinabilità previsti dalle vigenti disposizioni di legge sulla produzione ed il commercio delle medesime.

Per sementi distribuite, s'intendono i quantitativi, sia di produzione nazionale e sia di importazione, venduti o consegnati agli agricoltori, ai commercianti, ai consorzi agrari, nonché ad altre cooperative ed associazioni agricole. Per motivi d'ordine tecnico la rilevazione non comprende le sementi per colture floreali e di ornamento e le sementi di piante forestali.

L'indagine, a carattere totalitario, viene effettuata annualmente ed ha lo scopo di accertare le sementi selezionate prodotte in Italia e/o importate dall'estero distribuite nell'ambito del territorio nazionale con esclusione dei quantitativi diretti all'esportazione o ad utilizzazioni diverse dal campo agricolo.

### 13. Concimi

#### 13.1 Generalità

Le quantità di concimi minerali azotati, fosfatici, potassici e composti sia di produzione nazionale che di provenienza estera, usciti dalle fabbriche o dai magazzini delle ditte importatrici e destinate agli agricoltori ed ai commercianti (escluse le consegne per uso diverso da quello agricolo) vengono rilevate semestralmente dall'ISTAT mediante indagine totalitaria.

La raccolta dei dati viene effettuata direttamente dall'ISTAT mediante invio alle ditte interessate di un questionario con il quale vengono rilevati sia i quantitativi di prodotto tal quale sia il loro contenuto in elementi fertilizzanti (azoto, anidride fosforica ed ossido potassico).

#### 13.2 Classificazioni e definizioni

I concimi oggetto della rilevazione sono:

##### A - Concimi minerali semplici

###### 1 - AZOTATI

Solfato ammonico  
Calcio-cianamide  
Nitrato ammonico

Nitrato di calcio

Urea agricola

## 2 - FOSFATICI

Perfosfato minerale (semplice, concentrato, triplo)

Perfosfato d'ossa

Scorie di defosforazione (Scorie Thomas)

## 3 - POTASSICI

Cloruro potassico

Solfato potassico

Sale grezzo di potassio

Solfato doppio di potassio e magnesio

## B - Concimi minerali composti

### 1 - BINARI

Azoto fosfatici

- Fosfato biammonico

- Altri Azoto-fosfatici

Fosfo-potassici

Azoto-potassici

### 2 - TERNARI

Azoto-fosfo-potassici

I *concimi minerali semplici* sono quei prodotti che contengono uno solo degli elementi chimici principali della fertilità (N, P, K). Si distinguono in concimi minerali azotati, fosfatici o potassici a seconda che contengano rispettivamente azoto, fosforo o potassio in una o più forme e solubilità.

Tra i concimi fosfatici semplici viene compreso per convenzione il perfosfato d'ossa pur trattandosi di concime binario (azoto- fosfatico) con componenti essenziali fosfato monocalcico, solfato di calcio e piccole quantità di composti azotati (azoto organico intorno allo 0,5%).

Per *concimi minerali composti* s'intendono i prodotti, naturali o sintetici, che contengono, espressamente dichiarati ed opportunamente miscelati o combinati secondo vari rapporti, due o più elementi chimici principali della fertilità (azoto, fosforo, potassio).

Prendono il nome di concimi minerali composti binari quelli che contengono due soli elementi fertilizzanti primari; essi si classificano in azoto-fosfatici (qualora contengano espressamente dichiarati, azoto e fosforo in una o più forme e solubilità), azoto potassici (qualora contengano, espressamente dichiarati, azoto e potassio in una o più forme e solubilità), fosfo-potassici (qualora contengano, espressamente

dichiarati, fosforo e potassio in una o più forme e solubilità). Prendono il nome di concimi minerali composti ternari quelli che contengono, espressamente dichiarati, tutti e tre gli elementi fertilizzanti primari (azoto, fosforo e potassio) in una o più forme e solubilità.

## 14. Prodotti fitoiatrici

La disciplina della produzione, del commercio e della vendita dei fitofarmaci e dei "presidi" delle derrate alimentari immagazzinate è prevista dal D.P.R. del 3 agosto 1968, n. 1255 e successive modificazioni ed integrazioni.

Detta normativa, prevede che debbano essere sottoposti ad autorizzazione, controllo e registrazione da parte del Ministero della Sanità, come presidi sanitari, i fitofarmaci ed i presidi delle derrate alimentari immagazzinate "pronti all'impiego". Per presidi sanitari pronti all'impiego si intendono quelli pronti e confezionati per l'uso e che possono essere utilizzati sia allo stato in cui si trovano all'atto della vendita, sia dopo una preparazione, come ad esempio diluizione, soluzione, addizione ad esche e simili.

I quantitativi di prodotti fitoiatrici sia di produzione nazionale e sia di importazione, pervenuti all'agricoltura dalle industrie chimiche vengono rilevati annualmente e con riferimento all'anno solare, dall'ISTAT distintamente per forma fisica (stato allotropico: polvere, cristalli, soluzioni, emulsioni, granuli, ecc.), per percentuale di principio attivo, per classe di tossicità e per provincia di destinazione.

Nella terminologia corrente i presidi sanitari vengono classificati diversamente; l'ISTAT, sia nello svolgimento dell'indagine che nella pubblicazione dei risultati ottenuti adotta la suddivisione che rende più agevole l'esposizione delle caratteristiche dei presidi sanitari. Essi vengono distinti in relazione al parassita che combattono:

- anticrittogamici
- insetticidi
- acaricidi
- nematocidi
- esche avvelenate
- rodenticidi
- diserbanti

La categoria dei fitoiatrici è infine completata

dai:

fitoregolatori (se influenzano uno o più processi fisiologici delle piante);

integratori della nutrizione vegetale (se servono per integrare la normale concimazione eseguita via terreno);

coadiuvanti (adesivi, bagnanti, bagnanti adesivi, ecc.).

Nella pubblicazione è stata anche inserita una tavola statistica riguardante la distribuzione dei prodotti fitoiatrici per classe tossicologica.

Com'è noto, una sostanza è tossica o viene definita tale quando introdotta nell'organismo, attraverso una qualsiasi via, provoca, anche a dosi relativamente basse, alterazioni tali da turbare più o meno gravemente le funzioni vitali dell'organismo animale ed umano. Il grado di tossicità di un principio attivo si indica con la sigla DL50, che esprime la dose di sostanza tossica in mg/Kg (milligrammi per chilo) o in p.p.m. (parti per milione) di peso corporeo che è sufficiente a determinare la morte del 50% degli animali trattati a scopo sperimentale.

Evidentemente tanto più è alto il numero indicante la DL50, tanto minore è la tossicità della sostanza e viceversa.

In base alla tossicità orale relativa sui ratti, i presidi sanitari o fitofarmaci sono classificati convenzionalmente come segue:

#### *Classe I*

a) i presidi sanitari contenenti un principio attivo la cui DL50 per via orale nel ratto è inferiore a 50 mg/Kg;

b) i presidi sanitari classificabili secondo la loro DL50 per via orale nel ratto nelle classi II, III o IV, la cui manipolazione ed impiego normali possono provocare intossicazioni mortali per l'uomo in seguito ad assorbimento per qualsiasi via ed in seguito a qualsiasi azione, tali da includerli nella classe I.

#### *Classe II*

a) i presidi sanitari contenenti un principio attivo la cui DL50 per via orale nel ratto è compresa tra 50 e 500 mg/Kg;

b) i presidi sanitari classificabili secondo la loro DL50 per via orale nel ratto nelle classi III

o IV, la cui manipolazione ed impiego normali possono provocare intossicazioni gravi per l'uomo, in seguito ad assorbimento per qualsiasi via ed in seguito a qualsiasi azione, tali da includerli nella classe II;

c) i presidi sanitari classificati nella classe I quando la concentrazione in principio attivo in essi contenuta è tale da abbassare la tossicità per l'uomo degli stessi presidi sanitari ai limiti ed alle condizioni stabilite dai punti a) e b) di questa classe.

#### *Classe III*

a) i presidi sanitari contenenti un principio attivo la cui DL50 per via orale nel ratto è superiore a 500 mg/Kg;

b) i presidi sanitari classificabili secondo la loro DL50 per via orale nel ratto nella classe IV, la cui manipolazione ed impiego normali possono comunque provocare intossicazioni di lieve entità per l'uomo in seguito ad assorbimento per qualsiasi via ed in seguito a qualsiasi azione, tale da includerli nella classe III;

c) i presidi sanitari classificati nelle classi I e II, quando la concentrazione in principio attivo in essi contenuta è tale da abbassare la tossicità per l'uomo degli stessi presidi sanitari ai limiti ed alle condizioni stabilite dai punti a) e b) di questa classe.

#### *Classe IV*

a) i presidi sanitari la cui manipolazione ed impiego normali possono comportare rischi trascurabili per l'uomo;

b) i presidi sanitari classificati nella classe III, quando la concentrazione in principio attivo in essi contenuta è tale da abbassare la nocività per l'uomo degli stessi presidi sanitari ai limiti ed alle condizioni stabiliti dal punto a) di questa classe.

Qualora un presidio sanitario contenga più di un principio attivo la classificazione viene fatta in base al principio attivo più tossico e considerando la tossicità derivante da tutti i principi attivi presenti.

Con la sigla NP sono stati indicati quei prodotti che non presentano alcuna tossicità.

Le tavole sulla distribuzione provinciale per classe tossicologica hanno il duplice scopo di

rappresentare un punto di partenza per ulteriori e più valide iniziative e nel contempo di fornire maggiore e più dettagliata documentazione per meglio dibattere i problemi connessi alla difesa dell'ambiente, del lavoratore agricolo e del consumatore.

## 15. Mangimi

### 15.1 Generalità

I mangimi completi e complementari rilevati dall'Istituto Nazionale di Statistica sono definiti dalla Legge 15 febbraio 1963 n. 281, modificata e integrata dalla Legge 8 marzo 1968 n. 399 e dal D.P.R. 31 marzo 1988, n. 152.

In base a tali norme debbono considerarsi mangimi completi le miscele di mangimi semplici che, per la loro composizione, bastano ad assicurare una razione giornaliera, cioè la quantità necessaria in media al giorno ad un animale di una specie, di una categoria di età e di un rendimento determinato, per soddisfare tutti i suoi bisogni.

Per mangimi complementari debbono essere intese le miscele di mangimi semplici che contengono tassi elevati di alcune sostanze e che, per la loro composizione assicurano la razione giornaliera soltanto se associati ad altri alimenti per animali.

Rientrano in quest'ultima categoria la maggior parte dei mangimi per ruminanti che non possono essere considerati completi in quanto non presentano il contenuto di cellulosa necessario per detta categoria di animali che, di norma, viene fornito attraverso razioni complementari di foraggio. Per comprendere meglio le definizioni date si chiarisce che:

a) sono mangimi semplici i singoli prodotti di origine vegetale e animale, allo stato naturale, freschi o conservati ed i derivati delle lavorazioni industriali dei medesimi. Con la locuzione "derivati delle lavorazioni industriali" si intende ogni sostanza non dannosa o inerte ricavata dalla lavorazione dei prodotti vegetali o animali che viene destinata ad uso zootecnico. Anche i prodotti di origine minerale debbono essere equiparati ai mangimi semplici e quindi possono essere direttamente aggiunti ai mangimi completi.

b) Per razione giornaliera viene considerata la quantità totale di mangimi, sulla base di un tasso di umidità del 12%, necessaria in media al giorno ad un animale di una specie, di una categoria di età e di un rendimento determinato, per soddisfare a tutti i suoi bisogni.

### 15.2 Classificazione

I mangimi completi e complementari oggetto della rilevazione riguardano gli alimenti zootecnici destinati alle seguenti specie e categorie di animali:

- Vitelli
- Bovini adulti
- Suini
- Equini
- Ovini e caprini
- Volatili:
  - Polli da carne
  - Galline ovaiole
  - Altri (tacchini, oche, ecc.)
- Conigli
- Pesci
- Cani
- Gatti
- Altri animali (da pelliccia, da laboratorio, ecc.)

## 16. Combustibili e macchine agricole

Per i prodotti petroliferi (prelevati dagli utenti nel 1989) e le macchine agricole (parco agro meccanico nazionale al 31.12.1989) ci si è avvalsi delle elaborazioni eseguite dall'UNACOMA, per incarico del Ministero dell'Agricoltura e delle Foreste, Direzione Generale della Produzione Agricola, sulla base dei dati comunicati periodicamente dagli Uffici ex UMA degli Assessorati all'Agricoltura delle Regioni.

## 17. Energia elettrica

I dati sul numero delle utenze e sui consumi di energia elettrica in agricoltura sono stati elaborati dall'ENEL secondo le categorie di utilizzatori (aziende agricole, aziende di allevamento, aziende forestali, attività connesse con l'Agricoltura, attività di bonifica, irrigazione e miglioramento fondiario) e per provincia.

## C - AVVERTENZE PARTICOLARI

**SEGNI CONVENZIONALI** - Nelle tavole della presente pubblicazione sono adoperati i seguenti segni convenzionali:

Linea (-):

- a) quando il fenomeno non esiste;
- b) quando il fenomeno esiste e viene rilevato, ma i casi non si sono verificati.

Quattro puntini (....) quando il fenomeno esiste, ma i dati non si conoscono per qualsiasi ragione.

Due puntini (..) per i numeri che non raggiungono la metà della cifra dell'ordine minimo considerato.

**ARROTONDAMENTI** - I dati di produzione sono arrotondati e, pertanto, possono non coincidere col prodotto delle superfici per i rendimenti unitari.

Per quanto concerne le coltivazioni foraggere, si fa presente che i dati relativi alla produzione ed alla loro trasformazione in unità foraggere, a seguito degli arrotondamenti matematici effettuati dall'elaboratore, talvolta possono determinare una non perfetta concordanza tra le tavole di carattere generale, nelle quali risultano sommate più coltivazioni, e quelle in cui sono riportate le singole coltivazioni ai vari livelli territoriali.

**DATI PROVVISORI E RETTIFICHE** - I dati relativi ai periodi più recenti sono in parte provvisori e potranno essere suscettibili di rettifiche nelle successive edizioni. I dati contenuti in precedenti pubblicazioni che non concordano con quelli del presente volume si intendono rettificati.

**FONTI** - Quando la fonte dei dati non è indicata si tratta di rilevazioni eseguite direttamente dall'Istituto Nazionale di Statistica.

**ALTRE AVVERTENZE** - I dati relativi alla provincia di Isernia e, limitatamente a taluni prodotti, quelli delle province di Viterbo e Campobasso, sono stati stimati dall'ISTAT sulla base di elementi disponibili attraverso fonti diverse dagli organi di rilevazione regionale. Ciò in quanto gli Assessorati all'agricoltura delle rispettive Regioni non hanno provveduto agli adempimenti richiesti in materia di statistica agraria.

- Le zone altimetriche relative a ciascuna regione risultano indicate nella tavola 3.1 con riferimento al frumento in totale. Nelle tavole successive, allorché la coltivazione esaminata non risulta praticata in una o più zone altimetriche, queste non sono state indicate.

Pertanto, per una conoscenza completa della struttura altimetrica nelle singole regioni, si rimanda alla precitata tavola 3.1.

**Il presente volume aggiorna la serie dei dati statistici del precedente Vol. 36 che fino all'anno 1984 erano riportati in parte nella pubblicazione "Statistiche agrarie" ed in parte in quella "Statistiche della zootecnia, pesca e caccia".**





**PARTE PRIMA**

**AGRICOLTURA E ZOOTECNIA**



# CAPITOLO 1 - DATI GENERALI PER IL 1989 E CONFRONTI CON GLI ANNI PRECEDENTI

**Tavola 1.1 - Superficie territoriale secondo l'utilizzazione - Riepilogo delle superfici per forma di utilizzazione e gruppi di coltivazioni (superficie in ettari)**

| FORME DI UTILIZZAZIONE<br>E<br>GRUPPI DI COLTIVAZIONI | SUPERFICIE |            |            |            |                    |                     |                     |
|---|------------|------------|------------|------------|--------------------|---------------------|---------------------|
|   | 1985       | 1986       | 1987       | 1988       | 1989               |                     |                     |
|   |            |            |            |            | Valori<br>assoluti | Dati<br>percentuali | Dati<br>percentuali |
| Seminativi  | 8.948.681  | 8.980.183  | 8.959.472  | 8.847.674  | 8.882.644          | 29,5                | 33,9                |
| Cereali   | 4.673.799  | 4.732.466  | 4.589.021  | 4.481.859  | 4.517.203          | 15,0                | 17,2                |
| Leguminose da granella                                | 164.469    | 155.398    | 157.303    | 151.629    | 147.423            | 0,5                 | 0,6                 |
| Piante da tubero                                      | 121.557    | 114.038    | 115.058    | 112.210    | 111.385            | 0,4                 | 0,4                 |
| Coltivazioni orticole                                 | 432.311    | 413.632    | 407.043    | 416.202    | 431.662            | 1,4                 | 1,7                 |
| Coltivazioni industriali                              | 481.257    | 678.498    | 895.031    | 838.497    | 848.769            | 2,8                 | 3,2                 |
| Coltivazioni floricole                                | 8.640      | 8.650      | 8.768      | 9.224      | 9.009              | 0,1                 | 0,1                 |
| Coltivazioni foraggere temporanee                     | 2.643.692  | 2.498.830  | 2.441.616  | 2.440.200  | 2.390.456          | 7,9                 | 9,1                 |
| Terreni a riposo                                      | 421.956    | 378.671    | 345.632    | 397.853    | 426.737            | 1,4                 | 1,6                 |
| Coltivazioni legrose agrarie                          | 3.064.500  | 3.025.676  | 3.016.746  | 2.990.968  | 2.973.770          | 9,9                 | 11,4                |
| Vite  | 1.102.787  | 1.093.125  | 1.082.227  | 1.071.447  | 1.065.331          | 3,5                 | 4,1                 |
| Olivo   | 1.207.447  | 1.174.914  | 1.174.874  | 1.165.243  | 1.153.802          | 3,9                 | 4,4                 |
| Agrumi  | 184.428    | 184.228    | 183.288    | 183.293    | 183.686            | 0,6                 | 0,7                 |
| Fruttiferi  | 543.142    | 547.849    | 550.679    | 545.947    | 547.107            | 1,8                 | 2,1                 |
| Altre coltivazioni legnose                            | 26.696     | 25.560     | 25.678     | 25.038     | 23.844             | 0,1                 | 0,1                 |
| Coltivazioni foraggere permanenti                     | 4.980.045  | 4.974.239  | 4.951.550  | 4.897.031  | 4.883.208          | 16,2                | 18,7                |
| Orti familiari (a)                                    | 80.866     | 85.144     | 85.529     | 87.557     | 87.624             | 0,3                 | 0,3                 |
| Vivai e semenzai (b)                                  | 19.632     | 20.764     | 20.712     | 21.830     | 22.299             | 0,1                 | 0,1                 |
| Boschi (c)  | 6.413.583  | 6.415.687  | 6.735.185  | 6.747.961  | 6.750.439          | 22,4                | 25,8                |
| Altri terreni (d)                                     | 2.792.203  | 2.802.126  | 2.519.238  | 2.624.897  | 2.563.207          | 8,5                 | 9,8                 |
| SUPERFICIE AGRARIA E FORESTALE                        | 26.299.510 | 26.303.819 | 26.288.432 | 26.217.918 | 26.163.191         | 86,9                | 100,0               |
| SUPERFICIE IMPRODUTTIVA (e)                           | 3.828.251  | 3.823.868  | 3.839.269  | 3.910.156  | 3.947.640          | 13,1                | -                   |
| SUPERFICIE TERRITORIALE (f)                           | 30.127.761 | 30.127.687 | 30.127.701 | 30.128.074 | 30.110.831         | 100,0               | -                   |

(a) Compresi quelli non facenti parte di aziende agricole. - (b) Comprese le viti di piante madri ed i barbatellai; esclusi i vivai forestali: destinati al fabbisogno aziendale e quelli del Corpo Forestale dello Stato. - (c) Compresi i castagneti da frutto ed i pioppeti. - (d) Terreni abbandonati; terreni incolti o coltivati saltuariamente destinati ad aree fabbricabili; terreni con specie legnose forestali in coltura non boschiva; parchi e giardini ornamentali; aree di aziende agricole occupate da fabbricati, cortili, strade poderali; tare delle coltivazioni, ecc. - (e) Fabbricati, strade, terreni sterili, acque, ecc. - (f) Riferita al 31 dicembre precedente l'anno di riferimento.

Tavola 1.2 - Coltivazioni erbacee (a) (superficie in ettari; produzione in quintali)

| COLTIVAZIONI                           | 1988       |            |            |            | 1989       |            |            |            |
|--|------------|------------|------------|------------|------------|------------|------------|------------|
|  | Superficie | PRODUZIONE |            |            | Superficie | PRODUZIONE |            |            |
|  |            | Per ha     | Totale     | Raccolta   |            | Per ha     | Totale     | Raccolta   |
| <b>CEREALI</b>                         |            |            |            |            |            |            |            |            |
| Fumento                                | 2.875.916  | 28,3       | 81.412.000 | 79.519.000 | 2.943.542  | 25,8       | 75.862.000 | 74.129.000 |
| <i>tenero</i>                          | 1.093.426  | 37,3       | 40.810.000 | 40.280.000 | 1.143.461  | 38,9       | 44.543.000 | 43.465.000 |
| <i>duro</i>                            | 1.782.490  | 22,8       | 40.602.000 | 39.239.000 | 1.800.081  | 17,4       | 31.319.000 | 30.664.000 |
| <i>autunnale</i>                       | 2.865.737  | 28,9       | 81.148.000 | 79.256.000 | 2.930.706  | 25,8       | 75.556.000 | 73.823.000 |
| <i>marzuolo</i>                        | 10.179     | 25,9       | 264.000    | 263.000    | 12.836     | 23,8       | 306.000    | 306.000    |
| Segale                                 | 7.513      | 24,1       | 181.000    | 180.000    | 7.951      | 26,3       | 209.000    | 206.000    |
| Orzo                                   | 449.774    | 35,2       | 15.839.000 | 15.618.000 | 470.648    | 35,4       | 16.683.000 | 16.438.000 |
| Avena                                  | 170.883    | 22,6       | 3.871.000  | 3.821.000  | 168.632    | 17,8       | 2.996.000  | 2.965.000  |
| Riso                                   | 198.428    | 56,0       | 11.117.000 | 10.933.000 | 206.067    | 60,5       | 12.466.000 | 12.459.000 |
| Granoturco                             | 842.484    | 75,3       | 63.477.000 | 62.888.000 | 804.200    | 79,9       | 64.243.000 | 63.595.000 |
| <i>ibridi</i>                          | 812.914    | 16,8       | 498.000    | 495.000    | 777.310    | 82,0       | 63.770.000 | 63.125.000 |
| <i>altro</i>                           | 29.570     | 77,5       | 62.979.000 | 62.393.000 | 26.890     | 17,6       | 473.000    | 470.000    |
| Sorgo da granella                      | 20.153     | 45,6       | 919.000    | 882.000    | 21.791     | 66,0       | 1.438.000  | 1.389.000  |
| Triticale                              | 4.943      | 31,2       | 154.000    | 149.000    | 3.775      | 39,5       | 149.000    | 146.000    |
| Altri cereali                          | 465        | 21,6       | 10.000     | 10.000     | 481        | 20,6       | 9.900      | 9.700      |
| <b>LEGUMINOSE DA GRANELLA</b>          |            |            |            |            |            |            |            |            |
| Fava                                   | 113.211    | 12,5       | 1.411.000  | 1.389.000  | 111.242    | 11,2       | 1.249.000  | 1.226.000  |
| Fagiolo                                | 30.234     | 17,2       | 521.000    | 517.000    | 25.449     | 16,6       | 422.000    | 417.000    |
| Pisello                                | 4.665      | 23,0       | 107.000    | 106.000    | 10.528     | 29,2       | 308.000    | 303.000    |
| Cece                                   | 7.804      | 10,8       | 84.000     | 83.000     | 5.406      | 9,2        | 50.000     | 50.000     |
| Lenticchia                             | 1.303      | 7,3        | 9.000      | 9.000      | 1.179      | 7,6        | 9.000      | 9.000      |
| Lupino                                 | 3.044      | 12,9       | 39.000     | 38.000     | 2.826      | 12,8       | 36.000     | 35.000     |
| Veccia                                 | 5.924      | 7,9        | 47.000     | 46.000     | 5.909      | 7,6        | 45.000     | 44.000     |
| <b>PIANTE DA TUBERO</b>                |            |            |            |            |            |            |            |            |
| Patata                                 | 126.249    | 195,2      | 23.794.000 | 23.300.000 | 124.646    | 201,1      | 25.072.000 | 24.575.000 |
| <i>prmaticcia</i>                      | 29.321     | 165,9      | 4.886.000  | 4.787.000  | 28.620     | 163,8      | 4.688.000  | 4.604.000  |
| <i>comune</i>                          | 96.928     | 195,2      | 18.928.000 | 18.513.000 | 96.026     | 212,2      | 20.384.000 | 19.971.000 |
| Patata dolce (batata)                  | 528        | 214,1      | 113.000    | 109.000    | 501        | 213,6      | 107.000    | 103.000    |
| <b>PIANTE ORTICOLE IN PIENA ARIA</b>   |            |            |            |            |            |            |            |            |
| Fava fresca                            | 17.368     | 59,8       | 1.039.000  | 1.024.000  | 17.313     | 56,4       | 976.000    | 943.000    |
| Fagiolo fresco                         | 29.014     | 79,4       | 2.304.000  | 2.272.000  | 29.167     | 79,7       | 2.323.000  | 2.280.000  |
| <i>di cui fagiolini</i>                | ....       | ....       | ....       | 1.322.000  | ....       | ....       | ....       | 1.358.700  |
| Pisello fresco                         | 28.497     | 65,1       | 1.854.000  | 1.797.000  | 29.704     | 60,8       | 1.806.000  | 1.753.000  |
| Aglio                                  | 5.041      | 90,4       | 455.000    | 449.000    | 4.455      | 94,3       | 420.000    | 402.000    |
| <i>di cui aglio freschi</i>            | ....       | ....       | ....       | 8.000      | ....       | ....       | ....       | 15.300     |
| Barbabietola da orto                   | 1.392      | 230,1      | 320.000    | 312.000    | 1.594      | 223,5      | 356.000    | 346.000    |
| Carota                                 | 9.622      | 322,4      | 3.102.000  | 2.993.000  | 11.017     | 425,3      | 4.685.000  | 4.340.000  |
| Cipolla                                | 18.708     | 258,4      | 4.134.000  | 4.708.000  | 18.087     | 275,0      | 4.975.000  | 4.727.000  |
| <i>di cui: cipolle fresche</i>         | ....       | ....       | ....       | 195.000    | ....       | ....       | ....       | 209.000    |
| <i>di cui: cipolline per sottaceto</i> | ....       | ....       | ....       | 163.000    | ....       | ....       | ....       | 140.000    |
| Porro                                  | 1.289      | 282,4      | 364.000    | 347.000    | 1.355      | 294,5      | 399.000    | 377.000    |
| Rapa                                   | 2.869      | 156,2      | 448.000    | 431.000    | 2.668      | 166,9      | 445.000    | 427.000    |
| Ravanello                              | 2.215      | 237,9      | 527.000    | 497.000    | 2.226      | 244,8      | 545.000    | 519.000    |
| Asparago (b)                           | 5.602      | 44,0       | 218.000    | 214.000    | 5.323      | 48,1       | 226.000    | 218.000    |
| Bietola                                | 4.082      | 256,7      | 1.048.000  | 1.013.000  | 4.487      | 244,7      | 1.098.000  | 1.042.000  |
| Broccoletto da rapa                    | 12.083     | 157,3      | 1.900.000  | 1.752.000  | 11.988     | 157,9      | 1.893.000  | 1.729.000  |
| Carciofo (b)                           | 48.002     | 111,6      | 5.276.000  | 4.992.000  | 47.864     | 100,1      | 4.734.000  | 4.534.000  |
| Cardo                                  | 895        | 210,4      | 188.000    | 185.000    | 746        | 217,5      | 162.000    | 158.000    |
| Cavolo cappuccio                       | 5.359      | 214,4      | 1.149.000  | 1.118.000  | 4.992      | 216,0      | 1.078.000  | 1.048.000  |
| Cavolo verza                           | 7.440      | 239,8      | 1.784.000  | 1.727.000  | 7.206      | 249,2      | 1.796.000  | 1.737.000  |
| Cavolo di Bruxelles                    | 360        | 166,8      | 60.000     | 58.000     | 360        | 169,5      | 61.000     | 59.000     |
| Altri cavoli                           | 1.586      | 176,9      | 279.000    | 274.000    | 1.631      | 182,7      | 298.000    | 293.000    |
| Cavolfiore                             | 22.506     | 215,1      | 4.840.000  | 4.595.000  | 20.236     | 215,1      | 4.352.000  | 4.126.000  |
| Finocchio                              | 16.400     | 226,3      | 3.711.000  | 3.555.000  | 18.876     | 223,8      | 4.224.000  | 3.963.000  |
| Indivia                                | 13.407     | 203,4      | 2.727.000  | 2.613.000  | 13.378     | 198,1      | 2.650.000  | 2.512.000  |
| Lattuga                                | 19.593     | 207,4      | 4.064.000  | 3.902.000  | 20.632     | 203,5      | 4.199.000  | 3.997.000  |
| Radicchio o cicoria                    | 14.761     | 146,8      | 2.166.000  | 2.092.000  | 14.480     | 156,3      | 2.264.000  | 2.160.000  |
| Prezzemolo                             | 769        | 228,8      | 176.000    | 171.000    | 1.034      | 196,4      | 203.000    | 198.000    |
| Sedano                                 | 4.450      | 313,1      | 1.393.000  | 1.353.000  | 4.969      | 307,3      | 1.527.000  | 1.472.000  |
| Spinacio                               | 7.158      | 130,9      | 937.000    | 897.000    | 6.918      | 125,8      | 870.000    | 827.000    |

(a) Escluse le piante fioricole per le quali vedi le Tavv. 1.5 e 1.6 - (b) La superficie comprende anche i nuovi impianti che non hanno dato produzione; la produzione unitaria fa riferimento alla sola superficie in produzione.

Tavola 1.2 segue - Coltivazioni erbacee (a) (superficie in ettari; produzione in quintali)

| COLTIVAZIONI                        | 1988       |            |             |             | 1989       |            |             |             |
|-------------------------------------|------------|------------|-------------|-------------|------------|------------|-------------|-------------|
|                                     | Superficie | PRODUZIONE |             |             | Superficie | PRODUZIONE |             |             |
|                                     |            | Per ha     | Totale      | Raccolta    |            | Per ha     | Totale      | Raccolta    |
| segue PIANTE ORTICOLE IN PIENA ARIA |            |            |             |             |            |            |             |             |
| Cetriolo da mensa                   | 2.982      | 232,7      | 694.000     | 674.000     | 2.945      | 237,7      | 700.000     | 681.000     |
| Cetriolini per sottaceto            | 1.235      | 184,7      | 228.000     | 223.000     | 1.087      | 175,8      | 191.000     | 185.000     |
| Cocomero o anguria                  | 20.348     | 343,4      | 6.988.000   | 6.465.000   | 20.743     | 355,4      | 7.373.000   | 6.450.000   |
| Fragola (b)                         | 7.055      | 156,5      | 1.082.000   | 1.003.000   | 6.441      | 166,4      | 1.051.000   | 981.000     |
| Melanzana                           | 9.889      | 228,7      | 2.261.000   | 2.224.000   | 9.627      | 239,4      | 2.304.000   | 2.243.000   |
| Peperone                            | 13.611     | 213,2      | 2.901.000   | 2.824.000   | 13.119     | 215,6      | 2.828.000   | 2.708.000   |
| Pomodoro                            | 110.493    | 395,0      | 43.644.000  | 41.828.000  | 128.376    | 444,7      | 57.089.000  | 53.664.000  |
| Popone o melone                     | 15.550     | 188,2      | 2.927.000   | 2.751.000   | 17.044     | 190,8      | 3.252.000   | 2.893.000   |
| Zucchine o zucca                    | 11.584     | 243,3      | 2.818.000   | 2.765.000   | 11.701     | 246,5      | 2.884.000   | 2.809.000   |
| di cui: zucca                       | ....       | ....       | ....        | 182.000     | ....       | ....       | ....        | 87.200      |
| Funghi coltivati (c)                | ....       | ....       | 817.000     | 817.000     | ....       | ....       | 802.412     | 802.412     |
| Orti familiari                      | 104.715    | 198,4      | 20.775.000  | 20.775.000  | 103.280    | 188,8      | 19.500.000  | 19.500.000  |
| PIANTE ORTICOLE IN SERRA            |            |            |             |             |            |            |             |             |
| Fagiuolo fresco (fagiolini)         | 496        | 231,0      | 114.542     | 112.878     | 484        | 232,7      | 112.742     | 110.826     |
| Pisello fresco                      | 12         | 250,9      | 3.092       | 3.039       | 19         | 192,2      | 3.681       | 3.647       |
| Barbabietola da orto                | 7          | 437,1      | 3.038       | 2.930       | 5          | 447,6      | 2.332       | 2.261       |
| Carota                              | 24         | 303,4      | 7.149       | 6.906       | 14         | 433,3      | 6.253       | 6.094       |
| Ravanello                           | 87         | 402,8      | 34.962      | 34.116      | 86         | 415,5      | 35.822      | 35.485      |
| Asparago                            | 407        | 104,2      | 42.478      | 39.062      | 451        | 96,2       | 43.405      | 40.169      |
| Basilico                            | 53         | 475,3      | 25.310      | 24.614      | 56         | 460,7      | 25.717      | 25.087      |
| Bietola                             | 223        | 451,9      | 100.741     | 99.530      | 217        | 448,2      | 97.137      | 94.822      |
| Finocchio                           | 3          | 618,0      | 1.984       | 1.977       | 1          | 302,7      | 445         | 431         |
| Indivia                             | 50         | 281,5      | 14.102      | 13.612      | 87         | 276,9      | 24.173      | 23.710      |
| Lattuga                             | 1.001      | 285,8      | 286.295     | 273.481     | 1.117      | 308,5      | 344.818     | 331.755     |
| Radichio                            | 67         | 281,9      | 18.859      | 18.161      | 97         | 238,9      | 23.209      | 22.351      |
| Prezzemolo                          | 24         | 335,4      | 8.131       | 7.959       | 29         | 278,6      | 7.969       | 7.792       |
| Sedano                              | 137        | 686,2      | 93.727      | 80.396      | 142        | 672,0      | 95.219      | 91.686      |
| Spinacio                            | 25         | 344,0      | 8.626       | 8.208       | 15         | 331,0      | 4.979       | 4.857       |
| Valeriana                           | 67         | 215,0      | 14.463      | 14.016      | 72         | 205,3      | 14.874      | 14.328      |
| Cetriolo da mensa                   | 477        | 513,3      | 244.662     | 237.301     | 451        | 501,9      | 226.408     | 219.742     |
| Cocomero o anguria                  | 114        | 428,4      | 48.958      | 48.403      | 99         | 433,6      | 42.823      | 42.108      |
| Fragola                             | 3.262      | 296,5      | 967.226     | 885.811     | 3.573      | 315,5      | 1.127.572   | 1.067.250   |
| Melanzana                           | 1.318      | 487,5      | 642.695     | 636.113     | 1.198      | 483,6      | 579.323     | 573.595     |
| Peperone                            | 2.233      | 388,3      | 867.073     | 839.437     | 2.067      | 385,2      | 796.477     | 789.155     |
| Pomodoro                            | 5.520      | 728,5      | 4.022.049   | 3.853.745   | 5.225      | 716,6      | 3.744.847   | 3.632.063   |
| Popone o melone                     | 1.536      | 335,1      | 514.730     | 495.216     | 1.893      | 316,2      | 598.568     | 580.940     |
| Zucchine                            | 1.314      | 420,3      | 552.482     | 514.220     | 1.256      | 417,8      | 524.619     | 512.552     |
| Altre                               | 82         | 295,7      | 24.350      | 23.085      | 120        | 277,5      | 33.192      | 32.072      |
| PIANTE INDUSTRIALI                  |            |            |             |             |            |            |             |             |
| Barbabietola da zucchero            | 275.184    | 498,0      | 137.041.000 | 135.399.000 | 301.817    | 566,4      | 170.950.000 | 168.907.000 |
| Tabacco (d)                         | 93.809     | 19,6       | -           | 1.843.549   | 95.165     | 20,7       | -           | 1.973.178   |
| Canapa - steli secchi               | -          | -          | -           | -           | -          | -          | -           | -           |
| - taglio prodotto                   | -          | -          | -           | -           | -          | -          | -           | -           |
| - seme                              | -          | -          | -           | -           | -          | -          | -           | -           |
| Lino - steli secchi                 | 392        | 9,0        | 3.517       | 3.517       | 517        | 9,6        | 5.000       | 5.000       |
| - taglio prodotto                   | -          | -          | -           | -           | -          | -          | -           | -           |
| - seme                              | -          | -          | 3.264       | 3.221       | -          | -          | 4.700       | 4.700       |
| Cotone - bioccoli                   | 145        | 8,2        | 1.192       | 1.192       | 47         | 12,8       | 600         | 600         |
| - di cui: fibra prodotta            | -          | -          | ....        | 447         | -          | -          | ....        | 300         |
| - seme                              | -          | -          | ....        | 698         | -          | -          | ....        | 300         |
| Arachide                            | 123        | 24,3       | 3.000       | 3.000       | 78         | 27,7       | 2.100       | 2.000       |
| Colza                               | 23.366     | 21,9       | 511.000     | 505.000     | 15.633     | 26,5       | 415.000     | 404.000     |
| Girasole                            | 122.370    | 20,2       | 2.477.000   | 2.416.000   | 117.815    | 23,6       | 2.778.000   | 2.716.000   |
| Ravizzone                           | 3          | 33,0       | 100         | 100         | -          | -          | -           | -           |
| Senape                              | 18         | 5,5        | 100         | 100         | 20         | 7,0        | 100         | 100         |
| Sesamo                              | 21         | 4,8        | 100         | 100         | 15         | 6,7        | 100         | 100         |
| Sola                                | 432.024    | 32,9       | 14.209.000  | 14.082.000  | 477.221    | 34,7       | 16.567.000  | 16.236.000  |

(a) (b) Cfr. le corrispondenti note a pagina precedente. - (c) Superficie relativa ai letti di coltura costituiti nell'annata agraria. - (d) Dati forniti dall'Azienda di Stato per interventi nel mercato agricolo (AIMA); produzione allo stato secco, sciolta.

**Tavola 1.3 - Coltivazioni erbacee - Foraggiere per produzione di foraggio (superficie in ettari; produzione in migliaia di quintali di foraggio verde; unità foraggiere in migliaia)**

| COLTIVAZIONI                    | 1988       |                   |            |                  | 1989       |                   |            |                  |
|---------------------------------|------------|-------------------|------------|------------------|------------|-------------------|------------|------------------|
|                                 | SUPERFICIE |                   | Produzione | Unità foraggiere | SUPERFICIE |                   | Produzione | Unità foraggiere |
|                                 | Totale (a) | Di cui utilizzata |            |                  | Totale (a) | Di cui utilizzata |            |                  |
| Temporanee                      | 3.028.291  | 2.938.448         | 625.699    | 12.955.096       | 2.977.474  | 2.875.872         | 834.731    | 13.182.625       |
| Erbai                           | 1.248.739  | 1.219.140         | 362.276    | 6.551.643        | 1.237.637  | 1.190.895         | 352.463    | 6.495.863        |
| Monofiti                        | 735.872    | 726.021           | 255.823    | 5.123.222        | 718.548    | 703.997           | 254.931    | 5.188.083        |
| Avena                           | 38.892     | 36.846            | 6.278      | 75.380           | 36.318     | 32.778            | 5.026      | 60.371           |
| Fruento                         | 6.696      | 6.696             | 548        | 6.841            | 1.101      | 1.101             | 221        | 2.771            |
| Granoturco in erba              | 49.556     | 49.551            | 16.846     | 193.811          | 46.012     | 46.012            | 16.018     | 184.291          |
| Granoturco a maturazione cerosa | 317.348    | 317.135           | 153.964    | 3.849.250        | 323.305    | 323.066           | 161.399    | 4.035.200        |
| Orzo in erba                    | 35.955     | 34.631            | 7.007      | 115.720          | 35.107     | 31.973            | 4.078      | 67.370           |
| Orzo a maturazione cerosa       | 12.068     | 12.032            | 2.803      | 62.780           | 12.094     | 12.080            | 2.655      | 59.540           |
| Sorgo in erba                   | 14.497     | 14.491            | 5.102      | 60.310           | 11.590     | 11.584            | 3.717      | 43.910           |
| Sorgo a maturazione cerosa      | 3.325      | 3.324             | 1.130      | 23.130           | 2.515      | 2.514             | 786        | 16.120           |
| Triticale a maturazione cerosa  | 2.152      | 2.152             | 616        | 11.760           | 3.135      | 3.135             | 780        | 14.860           |
| Fava                            | 36.733     | 36.613            | 8.035      | 101.292          | 33.903     | 33.883            | 7.115      | 89.672           |
| Trifoglio alessandrino          | 29.594     | 29.366            | 6.591      | 95.610           | 33.641     | 28.626            | 5.915      | 85.830           |
| Trifoglio incarnato             | 35.689     | 32.029            | 6.607      | 94.511           | 28.179     | 27.959            | 5.830      | 83.401           |
| Altri trifogli                  | 6.004      | 5.944             | 1.205      | 16.880           | 6.302      | 6.142             | 1.292      | 18.110           |
| Trigonella                      | 16.970     | 16.916            | 1.722      | 24.170           | 16.944     | 16.909            | 1.791      | 25.120           |
| Veccia                          | 34.495     | 33.216            | 3.726      | 39.890           | 32.821     | 31.526            | 2.989      | 32.020           |
| Cavolo da foraggio              | 3.470      | 3.460             | 749        | 9.771            | 3.360      | 3.360             | 721        | 9.381            |
| Colza                           | 6.704      | 6.698             | 1.840      | 16.961           | 5.499      | 5.493             | 1.522      | 14.022           |
| Navone o rutabaga               | 395        | 395               | 155        | 1.490            | 659        | 659               | 208        | 2.491            |
| Rapa da foraggio                | 13.847     | 13.747            | 4.188      | 46.091           | 12.783     | 12.673            | 4.893      | 53.861           |
| Carota da foraggio              | 1.942      | 1.942             | 346        | 3.990            | 2.202      | 2.202             | 451        | 5.200            |
| Barbabietola da foraggio        | 8.887      | 8.877             | 2.810      | 37.951           | 7.697      | 7.697             | 2.769      | 37.390           |
| Altre specie                    | 60.653     | 59.960            | 23.523     | 235.272          | 63.381     | 62.625            | 24.707     | 247.152          |
| Polifiti                        | 512.867    | 493.119           | 106.448    | 1.428.421        | 519.089    | 486.898           | 97.534     | 1.307.780        |
| Graminacee                      | 25.298     | 24.878            | 5.241      | 73.430           | 25.511     | 25.141            | 4.937      | 69.240           |
| Leguminose                      | 59.621     | 58.621            | 5.850      | 76.121           | 63.975     | 62.965            | 5.644      | 73.390           |
| Graminacee e leguminose         | 390.971    | 372.873           | 86.855     | 1.172.580        | 392.194    | 361.983           | 78.187     | 1.055.630        |
| Altri miscugli                  | 36.977     | 36.747            | 8.500      | 106.290          | 37.409     | 36.809            | 8.758      | 109.520          |
| Prati avvicendati               | 1.779.552  | 1.719.308         | 463.423    | 6.403.453        | 1.739.837  | 1.684.977         | 482.268    | 6.686.762        |
| Monofiti                        | 1.462.391  | 1.410.671         | 392.944    | 5.224.323        | 1.433.998  | 1.387.493         | 408.443    | 5.447.072        |
| Erba medica                     | 1.016.237  | 991.652           | 293.572    | 3.963.381        | 978.584    | 953.581           | 295.982    | 3.995.911        |
| Lupinella                       | 72.156     | 67.931            | 11.828     | 165.650          | 102.818    | 98.854            | 28.752     | 402.520          |
| Sulla                           | 165.912    | 149.267           | 23.301     | 254.060          | 161.088    | 147.813           | 21.824     | 237.940          |
| Trifoglio pratense              | 97.385     | 95.149            | 17.345     | 255.121          | 90.860     | 89.049            | 16.864     | 248.000          |
| Trifoglio repens L.             | 104.856    | 100.902           | 45.512     | 568.900          | 95.888     | 93.509            | 43.847     | 548.140          |
| Altre specie                    | 5.845      | 5.770             | 1.374      | 17.211           | 4.760      | 4.687             | 1.162      | 14.561           |
| Polifiti (b)                    | 317.161    | 308.637           | 70.476     | 1.179.130        | 305.839    | 297.484           | 73.821     | 1.239.690        |
| Permanenti                      | 4.897.036  | 4.536.211         | 308.293    | 4.352.870        | 4.883.208  | 4.535.487         | 293.247    | 4.095.300        |
| Prati                           | 1.125.406  | 1.043.367         | 202.120    | 2.746.750        | 1.113.818  | 1.029.202         | 206.396    | 2.803.660        |
| Asciutti                        | 862.054    | 780.207           | 107.043    | 1.605.870        | 851.793    | 767.304           | 108.894    | 1.633.620        |
| Irrigui                         | 263.352    | 263.160           | 95.073     | 1.140.880        | 262.025    | 261.898           | 97.500     | 1.170.040        |
| Pascoli                         | 3.771.630  | 3.492.844         | 106.171    | 1.606.120        | 3.769.390  | 3.506.285         | 86.850     | 1.291.640        |
| Produzione accessoria           | -          | -                 | -          | 447.215          | -          | -                 | -          | 403.133          |

(a) Comprensive le superfici che non sono utilizzate per qualsiasi causa e quelle che non hanno dato luogo a produzione di entità statisticamente apprezzabile. - (b) Compresi i prati naturali.

**Tavola 1.4 - Coltivazioni erbacee - Foraggiere per produzione di seme (a) (superficie in ettari; produzione in quintali)**

| COLTIVAZIONI           | 1988       |            |         | 1989       |            |         |
|------------------------|------------|------------|---------|------------|------------|---------|
|                        | Superficie | PRODUZIONE |         | Superficie | PRODUZIONE |         |
|                        |            | Per ha     | Totale  |            | Per ha     | Totale  |
| Erba medica            | 44.065     | 2,6        | 115.440 | 27.652     | 3,9        | 108.340 |
| Lupinella              | 1.521      | 4,8        | 7.305   | 1.831      | 4,3        | 7.848   |
| Sulla                  | 9.722      | 1,4        | 14.085  | 8.283      | 1,5        | 12.071  |
| Trifoglio pratense     | 2.613      | 2,7        | 7.155   | 2.339      | 2,9        | 6.862   |
| Trifoglio repens L.    | 475        | 1,7        | 808     | 376        | 1,4        | 528     |
| Altri semi da prato    | 123        | 1,4        | 174     | 122        | 1,4        | 164     |
| Trifoglio alessandrino | 1.475      | 6,1        | 8.942   | 427        | 5,3        | 2.270   |
| Trifoglio incarnato    | 443        | 3,3        | 1.452   | 424        | 3,2        | 1.350   |
| Trigonella             | 280        | 5,7        | 1.597   | 270        | 4,5        | 1.218   |
| Altre                  | 265        | 3,6        | 966     | 266        | 2,1        | 553     |

(a) La superficie è già compresa in quella dei prati o degli erbai monofiti; la produzione è espressa in seme nudo e commercialmente pulito.

**Tavola 1.5 - Piante floricole - Coltivazioni di piante da fiore, da foglia e fronda da recidere (superficie in ettari; produzione in migliaia di pezzi, salvo diversa indicazione)**

| COLTIVAZIONI                      | IN SERRA   |            |           | IN PIENA ARIA |            |          | TOTALE     |            |           |
|-----------------------------------|------------|------------|-----------|---------------|------------|----------|------------|------------|-----------|
|                                   | Superficie | PRODUZIONE |           | Superficie    | PRODUZIONE |          | Superficie | PRODUZIONE |           |
|                                   |            | Totale     | Raccolta  |               | Totale     | Raccolta |            | Totale     | Raccolta  |
| 1988                              |            |            |           |               |            |          |            |            |           |
| <b>FIORI RECISI</b>               |            |            |           |               |            |          |            |            |           |
| Agapanti                          | 19,0       | 2.117      | 2.047     | 32,1          | 3.355      | 3.119    | 51,1       | 5.472      | 5.166     |
| Astroemerie                       | 15,6       | 8.187      | 7.799     | 4,1           | 935        | 935      | 19,7       | 9.122      | 8.734     |
| Anemoni                           | 16,2       | 40.253     | 35.565    | 124,5         | 178.976    | 164.036  | 140,7      | 219.229    | 199.601   |
| Anturi                            | 8,8        | 1.029      | 1.017     | 0,6           | 600        | 570      | 9,4        | 1.629      | 1.587     |
| Astri                             | 4,9        | 1.725      | 1.372     | 36,5          | 18.953     | 16.600   | 41,4       | 20.678     | 17.972    |
| Calendole                         | 3,0        | 2.430      | 2.177     | 42,7          | 26.031     | 21.345   | 45,7       | 28.461     | 23.522    |
| Calle                             | 26,6       | 7.469      | 7.171     | 43,4          | 11.566     | 10.469   | 70,0       | 19.035     | 17.640    |
| Dalie                             | 5,3        | 1.576      | 1.432     | 52,5          | 15.973     | 14.242   | 57,8       | 17.549     | 15.674    |
| Fresie                            | 50,8       | 43.716     | 41.781    | 42,0          | 38.365     | 35.511   | 92,8       | 82.081     | 77.292    |
| Gerbera                           | 184,3      | 184.571    | 171.731   | 8,8           | 4.230      | 3.815    | 193,1      | 188.801    | 175.546   |
| Giacinti                          | 4,5        | 1.602      | 1.546     | 29,9          | 8.702      | 8.280    | 34,4       | 10.304     | 9.826     |
| Gigli                             | 189,6      | 88.850     | 72.607    | 127,1         | 34.816     | 33.659   | 316,7      | 123.666    | 106.266   |
| Gladioli                          | 405,0      | 104.139    | 87.772    | 674,1         | 154.592    | 137.049  | 1.079,1    | 258.731    | 224.821   |
| Godezie                           | 6,0        | 1.500      | 1.440     | 14,8          | 3.641      | 3.515    | 20,8       | 5.141      | 4.955     |
| Iris                              | 72,7       | 36.271     | 34.041    | 109,5         | 40.325     | 35.940   | 182,2      | 76.596     | 69.981    |
| Margherite                        | 5,1        | 3.763      | 3.361     | 155,2         | 161.654    | 146.178  | 160,3      | 165.417    | 149.539   |
| Narcisi                           | 14,1       | 8.143      | 6.880     | 69,5          | 27.232     | 26.102   | 83,6       | 35.375     | 32.982    |
| Poinsettia                        | 7,6        | 950        | 855       | 7,7           | 2.070      | 1.916    | 15,3       | 3.020      | 2.771     |
| Ranuncoli                         | 32,0       | 37.630     | 35.828    | 19,8          | 20.165     | 17.862   | 51,8       | 57.795     | 53.690    |
| Rose                              | 705,5      | 483.356    | 451.274   | 202,0         | 89.260     | 82.238   | 907,5      | 572.616    | 533.512   |
| Scabiose                          | -          | -          | -         | 29,2          | 1.070      | 1.030    | 29,2       | 1.070      | 1.030     |
| Statici                           | 13,6       | 6.634      | 6.382     | 13,2          | 5.554      | 5.091    | 26,8       | 12.188     | 11.473    |
| Strelitzia                        | 130,7      | 20.823     | 18.961    | 33,5          | 5.100      | 4.528    | 164,2      | 25.923     | 23.489    |
| Tuberose                          | 9,1        | 2.268      | 2.144     | 17,5          | 5.701      | 5.168    | 26,6       | 7.969      | 7.312     |
| Tulipani                          | 114,5      | 37.403     | 35.310    | 83,5          | 31.082     | 27.452   | 198,0      | 68.485     | 62.762    |
| Viole (a)                         | 3,8        | 3.560      | 3.500     | 17,5          | 9.503      | 8.710    | 21,3       | 13.063     | 12.210    |
| Zinnie                            | 0,6        | 60         | 54        | 9,2           | 5.519      | 5.334    | 9,8        | 5.579      | 5.388     |
| Altre                             | 79,3       | 31.685     | 28.925    | 517,8         | 36.293     | 29.170   | 597,1      | 67.978     | 58.095    |
| Orchidee Terrestri                | 32,5       | 11.295     | 10.971    | -             | -          | -        | 32,5       | 11.295     | 10.971    |
| Orchidee Epifite                  | -          | 880        | 840       | -             | -          | -        | -          | 880        | 840       |
| Crisantemi                        | 441,0      | 215.706    | 201.836   | 623,0         | 202.095    | 179.627  | 1.064,0    | 417.801    | 381.463   |
| <i>multiflori</i>                 | 277,9      | 177.191    | 167.025   | 215,4         | 87.771     | 81.470   | 493,3      | 264.962    | 248.495   |
| <i>uniflori</i>                   | 163,1      | 38.515     | 34.811    | 407,6         | 114.324    | 98.157   | 570,7      | 152.839    | 132.968   |
| Garofani                          | 1.397,3    | 1.857.670  | 1.718.210 | 353,5         | 539.977    | 481.868  | 1.750,8    | 2.397.647  | 2.200.078 |
| <i>americani</i>                  | 677,5      | 866.579    | 811.124   | 140,3         | 233.615    | 219.258  | 817,8      | 1.100.194  | 1.030.382 |
| <i>mediterranei</i>               | 601,7      | 840.233    | 788.027   | 202,2         | 284.930    | 244.261  | 803,9      | 1.125.163  | 1.010.288 |
| <i>altri (comprese miniature)</i> | 118,1      | 150.858    | 141.059   | 11,0          | 21.432     | 18.349   | 129,1      | 172.290    | 159.408   |
| <b>FOGLIAME E FRONDE</b>          |            |            |           |               |            |          |            |            |           |
| Asparagus Sprengeri (b)           | 3,9        | 985        | 965       | 27,6          | 6.166      | 5.367    | 31,5       | 7.151      | 6.332     |
| Eucaliptus (b)                    | 0,4        | 28         | 28        | 260,8         | 25.050     | 20.537   | 261,2      | 25.078     | 20.565    |
| Mimose (b)                        | 20,0       | 320        | 320       | 201,0         | 12.919     | 8.271    | 221,0      | 13.239     | 8.591     |
| Ruscus (b)                        | 4,1        | 2.500      | 2.300     | 148,0         | 5.054      | 5.016    | 152,1      | 7.554      | 7.316     |
| Asparagus Plumosus                | 65,7       | 76.668     | 67.010    | 47,8          | 31.322     | 26.475   | 113,5      | 107.990    | 93.485    |
| Felci                             | 11,5       | 5.295      | 5.065     | 3,6           | 1.605      | 1.424    | 15,1       | 6.900      | 6.489     |
| Palme                             | 0,3        | 50         | 50        | 73,5          | 5.690      | 4.790    | 73,8       | 5.740      | 4.840     |

(a) Produzione in migliaia di mazzetti - (b) Produzione in migliaia di kg.

**Tavola 1.5 segue - Piante floricole - Coltivazioni di piante da fiore, da foglia e fronda da recidere (superficie in ettari; produzione in migliaia di pezzi, salvo diversa indicazione)**

| COLTIVAZIONI                      | IN SERRA   |            |           | IN PIENA ARIA |            |          | TOTALE     |            |           |
|-----------------------------------|------------|------------|-----------|---------------|------------|----------|------------|------------|-----------|
|                                   | Superficie | PRODUZIONE |           | Superficie    | PRODUZIONE |          | Superficie | PRODUZIONE |           |
|                                   |            | Totale     | Raccolta  |               | Totale     | Raccolta |            | Totale     | Raccolta  |
| 1989                              |            |            |           |               |            |          |            |            |           |
| <b>FIORI RECISI</b>               |            |            |           |               |            |          |            |            |           |
| Agapanti                          | 14,0       | 1.938      | 1.739     | 34,9          | 4.892      | 3.753    | 48,9       | 6.830      | 5.492     |
| Aistroemerie                      | 25,1       | 14.991     | 13.992    | 4,2           | 952        | 952      | 29,3       | 15.943     | 14.944    |
| Anemoni                           | 14,7       | 42.366     | 37.479    | 103,7         | 189.419    | 167.202  | 118,4      | 231.785    | 204.681   |
| Anturi                            | 6,3        | 755        | 755       | -             | -          | -        | 6,3        | 755        | 755       |
| Astri                             | 2,9        | 748        | 698       | 40,9          | 24.082     | 20.937   | 43,8       | 24.830     | 21.635    |
| Calendole                         | 3,9        | 2.610      | 2.274     | 42,6          | 23.344     | 19.202   | 46,5       | 25.954     | 21.476    |
| Calle                             | 25,4       | 7.928      | 7.581     | 37,2          | 13.425     | 12.400   | 62,6       | 21.353     | 19.981    |
| Dalie                             | 2,2        | 713        | 672       | 49,1          | 17.142     | 14.922   | 51,3       | 17.855     | 15.594    |
| Fresie                            | 61,6       | 50.823     | 48.389    | 38,0          | 37.825     | 34.289   | 99,6       | 88.648     | 82.678    |
| Gerbere                           | 204,4      | 230.696    | 208.670   | 8,8           | 3.983      | 3.585    | 213,2      | 234.679    | 212.255   |
| Giacinti                          | 4,9        | 1.714      | 1.651     | 29,6          | 8.481      | 8.071    | 34,5       | 10.195     | 9.722     |
| Gigli                             | 217,6      | 99.081     | 81.247    | 130,7         | 36.441     | 34.958   | 348,3      | 135.522    | 116.205   |
| Gladioli                          | 392,3      | 101.943    | 85.792    | 498,9         | 128.858    | 113.359  | 891,2      | 230.801    | 199.151   |
| Godezie                           | 2,0        | 500        | 475       | 6,7           | 1.800      | 1.694    | 8,7        | 2.300      | 2.169     |
| Iris                              | 77,7       | 37.426     | 35.052    | 97,5          | 39.311     | 34.712   | 175,2      | 76.737     | 69.764    |
| Margherite                        | 4,0        | 2.800      | 2.616     | 115,7         | 152.513    | 137.528  | 119,7      | 155.313    | 140.144   |
| Narcisi                           | 21,9       | 10.013     | 8.650     | 55,7          | 23.004     | 21.816   | 77,6       | 33.017     | 30.466    |
| Poinsettia                        | 3,2        | 275        | 248       | 7,4           | 2.044      | 1.884    | 10,6       | 2.319      | 2.132     |
| Ranuncoli                         | 29,2       | 55.775     | 44.798    | 17,5          | 20.477     | 16.748   | 46,7       | 76.252     | 61.546    |
| Rose                              | 761,6      | 531.480    | 495.386   | 178,8         | 71.768     | 65.388   | 940,4      | 603.248    | 560.774   |
| Scabiose                          | -          | -          | -         | 27,2          | 1.010      | 970      | 27,2       | 1.010      | 970       |
| Statici                           | 15,6       | 9.996      | 9.550     | 21,8          | 9.663      | 8.754    | 37,4       | 19.659     | 18.304    |
| Strelitzia                        | 118,2      | 22.661     | 20.887    | 33,8          | 5.130      | 4.558    | 152,0      | 27.791     | 25.445    |
| Tuberose                          | 7,6        | 2.736      | 2.138     | 13,8          | 5.048      | 4.823    | 21,4       | 7.784      | 6.961     |
| Tulipani                          | 106,3      | 38.990     | 36.547    | 30,5          | 16.703     | 15.173   | 136,8      | 55.693     | 51.720    |
| Violenze (a)                      | 5,2        | 3.060      | 2.961     | 13,0          | 10.105     | 8.705    | 18,2       | 13.155     | 11.666    |
| Zinnie                            | 0,6        | 65         | 59        | 9,0           | 4.619      | 4.344    | 9,6        | 4.684      | 4.403     |
| Altre                             | 66,8       | 17.889     | 16.798    | 478,1         | 22.536     | 18.484   | 544,9      | 40.425     | 35.282    |
| Orchidee Terrestri                | 39,5       | 23.882     | 21.892    | -             | -          | -        | 39,5       | 23.882     | 21.892    |
| Orchidee Epifite                  | -          | 915        | 865       | -             | -          | -        | -          | 915        | 865       |
| Crisanteri                        | 444,4      | 222.332    | 208.749   | 701,6         | 248.715    | 224.886  | 1.146,0    | 471.047    | 433.635   |
| <i>multiflori</i>                 | 278,8      | 175.940    | 166.428   | 270,8         | 142.264    | 131.272  | 549,6      | 318.204    | 297.700   |
| <i>uniflori</i>                   | 165,6      | 46.392     | 42.321    | 430,8         | 106.451    | 93.614   | 596,4      | 152.843    | 135.935   |
| Garofani                          | 1.395,0    | 1.956.126  | 1.745.722 | 242,1         | 380.664    | 330.577  | 1.637,1    | 2.336.790  | 2.076.299 |
| <i>americani</i>                  | 621,3      | 763.363    | 714.009   | 84,1          | 127.685    | 117.680  | 705,4      | 891.048    | 831.689   |
| <i>mediterranei</i>               | 657,8      | 1.027.898  | 883.146   | 137,9         | 218.109    | 183.779  | 795,7      | 1.246.007  | 1.066.925 |
| <i>altri (comprese miniature)</i> | 115,9      | 164.865    | 148.567   | 20,1          | 34.870     | 29.118   | 136,0      | 199.735    | 177.685   |
| <b>FOGLIAME E FRONDE</b>          |            |            |           |               |            |          |            |            |           |
| Asparagus Sprengeri (b)           | 3,5        | 625        | 618       | 29,6          | 5.849      | 4.984    | 33,1       | 6.474      | 5.602     |
| Eucaliptus (b)                    | 0,4        | 27         | 27        | 257,9         | 6.672      | 5.628    | 258,3      | 6.699      | 5.655     |
| Mimose (b)                        | 27,0       | 432        | 432       | 223,3         | 4.278      | 3.783    | 250,3      | 4.710      | 4.215     |
| Ruscus (b)                        | 4,4        | 2.501      | 2.301     | 162,1         | 1.908      | 1.826    | 166,5      | 4.409      | 4.127     |
| Asparagus Plumosus                | 66,4       | 74.028     | 64.419    | 37,0          | 26.862     | 22.557   | 103,4      | 100.890    | 86.976    |
| Felci                             | 11,5       | 5.290      | 5.060     | 3,3           | 1.299      | 1.130    | 14,8       | 6.589      | 6.190     |
| Palme                             | 0,1        | 5          | 5         | 73,5          | 11.320     | 8.620    | 73,6       | 11.325     | 8.625     |

(a) Produzione in migliaia di mazzetti - (b) Produzione in migliaia di kg.



**Tavola 1.6 - Piante fioricole - Specie per piante intere da vaso (numero di piante prodotte)**

| CULTIVAZIONI               | 1988       |               |            | 1989       |               |            |
|----------------------------|------------|---------------|------------|------------|---------------|------------|
|                            | In serra   | In piena aria | Totale     | In serra   | In piena aria | Totale     |
| <b>PIANTE DA FOGLIA</b>    |            |               |            |            |               |            |
| Achirantes                 | 25.000     | 6.000         | 31.000     | 51.400     | -             | 51.400     |
| Aralie                     | 1.058.052  | 19.050        | 1.077.102  | 1.112.010  | 21.400        | 1.133.410  |
| Asparagus Plumosus         | 100.477    | 2.500         | 102.977    | 63.180     | 2.500         | 65.680     |
| Asparagus Sprengeri        | 74.925     | 2.700         | 77.625     | 89.400     | 2.700         | 92.100     |
| Altri Asparagus            | 21.000     | -             | 21.000     | 22.250     | 1.000         | 23.250     |
| Aucube                     | 438.350    | 178.650       | 617.000    | 461.640    | 190.600       | 652.240    |
| Begonia da foglia          | 905.070    | 43.500        | 948.570    | 675.850    | 42.500        | 718.350    |
| Caladium                   | 180.200    | -             | 180.200    | 179.410    | -             | 179.410    |
| Coleus                     | 1.739.400  | 131.900       | 1.871.300  | 1.785.700  | 122.900       | 1.908.600  |
| Croton                     | 2.088.100  | 13.000        | 2.101.100  | 2.007.600  | -             | 2.007.600  |
| Dieffenbachie              | 4.875.378  | 9.050         | 4.884.428  | 5.149.850  | 9.050         | 5.158.900  |
| Dracene                    | 1.497.460  | 102.580       | 1.600.040  | 1.394.100  | 560.140       | 1.954.240  |
| Edera                      | 1.060.950  | 138.350       | 1.199.300  | 3.838.150  | 142.600       | 3.980.750  |
| Felci                      | 2.137.228  | 31.500        | 2.168.728  | 2.271.250  | 22.500        | 2.293.750  |
| Ficus                      | 2.305.741  | 36.740        | 2.342.481  | 2.394.200  | 37.550        | 2.431.750  |
| Kentie                     | 1.347.458  | 511.650       | 1.859.108  | 1.350.330  | 317.500       | 1.667.830  |
| Altre Palme                | 2.381.490  | 295.380       | 2.676.870  | 2.341.350  | 909.780       | 3.251.130  |
| Marante                    | 1.158.981  | 30            | 1.157.011  | 1.623.420  | 30            | 1.623.450  |
| Peperomie                  | 1.662.150  | 12.070        | 1.674.220  | 1.898.000  | 12.050        | 1.710.050  |
| Philodendron               | 5.923.658  | 34.000        | 5.957.658  | 6.332.870  | 34.250        | 6.367.120  |
| Pothos                     | 4.548.718  | 17.550        | 4.566.268  | 4.879.400  | 20.000        | 4.899.400  |
| Sansevierie                | 1.918.058  | 9.400         | 1.927.458  | 1.833.050  | 4.380         | 1.837.430  |
| <b>PIANTE DA FIORE</b>     |            |               |            |            |               |            |
| Afelandre                  | 246.460    | -             | 246.460    | 211.990    | -             | 211.990    |
| Agerati                    | 2.683.400  | 43.300        | 2.726.700  | 3.032.600  | 60.300        | 3.092.900  |
| Anemoni                    | 388.100    | 1.500         | 389.600    | 150.800    | 21.500        | 172.300    |
| Anturi                     | 1.041.215  | 25.000        | 1.066.215  | 1.033.000  | 25.000        | 1.058.000  |
| Astri                      | -          | -             | -          | 354.700    | 51.200        | 405.900    |
| Azalee                     | 4.003.350  | 1.086.770     | 5.090.120  | 4.492.200  | 1.133.820     | 5.626.020  |
| Begonie-Glorie de Lorraine | 2.361.850  | 1.100         | 2.362.950  | 2.830.050  | 260.500       | 3.090.550  |
| Altre Begonie da fiore     | 7.645.800  | 141.500       | 7.787.300  | 12.310.050 | 254.900       | 12.564.950 |
| Billbergie                 | 657.350    | 13.000        | 670.350    | 657.560    | 12.000        | 669.560    |
| Buganvillee                | 401.180    | 39.000        | 440.180    | 527.300    | 135.660       | 662.960    |
| Bromeliacee                | 3.005.000  | -             | 3.005.000  | 2.656.200  | -             | 2.656.200  |
| Calceolarie                | 667.800    | -             | 667.800    | 809.860    | -             | 809.860    |
| Calle                      | 55.700     | -             | 55.700     | 76.600     | 17.400        | 94.000     |
| Carnelle                   | 644.000    | -             | 644.000    | 424.010    | 507.710       | 931.720    |
| Ciclamini                  | 9.391.700  | 103.100       | 9.494.800  | 10.933.300 | 97.900        | 11.031.200 |
| Cinerarie                  | 1.038.200  | 55.150        | 1.093.350  | 1.082.200  | 56.700        | 1.138.900  |
| Clivie                     | 413.630    | -             | 413.630    | 686.300    | -             | 686.300    |
| Crisantemi                 | 2.611.800  | 1.697.700     | 4.309.500  | 3.108.550  | 2.281.300     | 5.389.850  |
| Dalie                      | 634.400    | 13.900        | 648.300    | 557.010    | 18.500        | 575.510    |
| Fresie                     | 76.970     | 8.800         | 85.770     | 106.720    | 36.800        | 143.520    |
| Fucsie                     | 544.400    | 39.300        | 583.700    | 594.350    | 51.700        | 646.050    |
| Gardenie                   | 253.400    | 277.480       | 530.880    | 450.800    | 299.200       | 750.000    |
| Gelsomini                  | 188.780    | 184.325       | 373.105    | 180.830    | 144.638       | 325.468    |
| Gerbere                    | 339.400    | 20.100        | 359.500    | 965.300    | 7.100         | 972.400    |
| Giacinti                   | 212.100    | -             | 212.100    | 203.000    | -             | 203.000    |
| Gigli                      | 25.850     | -             | 25.850     | 50.250     | 4.000         | 54.250     |
| Gloxinie                   | 913.420    | 250.000       | 1.163.420  | 960.900    | -             | 960.900    |
| Ibischi                    | 458.150    | 260.650       | 718.800    | 497.900    | 273.125       | 771.025    |
| Impatiens                  | 7.185.900  | 251.700       | 7.437.600  | 9.244.000  | 199.700       | 9.443.700  |
| Margherite                 | 662.400    | 462.320       | 1.124.720  | 1.265.100  | 752.520       | 2.017.620  |
| Narcisi                    | 21.600     | 3.600         | 25.200     | 17.000     | 5.900         | 22.900     |
| Orchidee                   | 305.130    | 75.000        | 380.130    | 324.152    | 825.000       | 406.652    |
| Ortensie                   | 1.650.150  | 564.575       | 2.214.725  | 1.703.850  | 547.738       | 2.251.588  |
| Pelargonio o Gerani        | 13.320.800 | 553.650       | 13.874.450 | 16.753.200 | 599.400       | 17.352.600 |
| Petunie                    | 13.756.700 | 874.600       | 14.631.300 | 16.067.800 | 1.048.800     | 17.116.600 |
| Poinsettia                 | 10.197.590 | 81.000        | 10.278.590 | 11.797.390 | 113.000       | 11.910.390 |
| Primule                    | 6.827.500  | 191.500       | 7.019.000  | 9.606.700  | 238.000       | 9.844.700  |
| Ranuncoli                  | 7.900      | 4.250         | 11.550     | 80.770     | 4.000         | 84.770     |
| Rododendri                 | 311.510    | 272.830       | 584.340    | 402.100    | 262.190       | 664.290    |
| Rose                       | 2.384.650  | 566.250       | 2.950.900  | 3.191.350  | 496.800       | 3.688.150  |
| Saintpaulie                | 6.069.900  | 50            | 6.069.950  | 5.776.700  | 100           | 5.776.800  |
| Salvia Splendens           | 4.787.600  | 401.700       | 5.189.300  | 6.591.050  | 297.385       | 6.888.435  |
| Strelitzia                 | 86.500     | 10.350        | 96.850     | 117.500    | 110.400       | 227.900    |
| Tageti                     | 6.326.900  | 576.600       | 6.903.500  | 7.030.800  | 548.300       | 7.579.100  |
| Tulipani                   | 63.300     | -             | 63.300     | 84.300     | -             | 84.300     |
| Viole                      | 2.320.250  | 234.400       | 2.554.650  | 2.235.650  | 506.000       | 2.741.650  |
| <b>PIANTE GRASSE</b>       | 12.741.900 | 57.000        | 12.798.900 | 12.922.299 | 57.180        | 12.979.479 |
| <b>ALTRE</b>               |            |               |            |            |               |            |
| Conifere                   | 138.300    | 2.017.900     | 2.156.200  | 1.047.700  | 1.342.160     | 2.389.860  |
| Magnolie                   | 651.200    | 67.410        | 718.610    | 1.038.350  | 153.890       | 1.192.240  |
| Oleandri                   | 230.500    | 301.800       | 532.300    | 293.950    | 502.915       | 796.865    |
| Altre                      | 8.847.273  | 1599.200      | 10.446.473 | 12.704.130 | 1.910.550     | 14.614.680 |

Tavola 1.7 - Superficie e produzione di frumento per cultivar (superficie in ettari; produzione in quintali)

| CULTIVAR        | 1988             |             |                   |                   | 1989             |             |                   |                   |
|-----------------|------------------|-------------|-------------------|-------------------|------------------|-------------|-------------------|-------------------|
|                 | Superficie       | PRODUZIONE  |                   |                   | Superficie       | PRODUZIONE  |                   |                   |
|                 |                  | Per ha      | Totale            | Raccolta          |                  | Per ha      | Totale            | Raccolta          |
| FRUMENTO TENERO | 1.093.426        | 37,3        | 40.810.000        | 40.280.000        | 1.143.461        | 38,9        | 44.543.000        | 43.465.000        |
| Abbondanza      | 34.848           | 28,1        | 977.900           | 974.000           | 38.221           | 29,0        | 1.110.400         | 1.105.900         |
| Adria           | 22.820           | 40,8        | 930.300           | 922.700           | 19.110           | 39,3        | 750.600           | 730.500           |
| Aquilaia        | 36.025           | 38,3        | 1.380.900         | 1.367.700         | 32.457           | 47,7        | 1.547.700         | 1.521.600         |
| Aniene          | 13.420           | 31,2        | 418.300           | 412.700           | 17.037           | 29,6        | 504.900           | 495.300           |
| Argelato        | 28.919           | 38,6        | 1.116.100         | 1.088.600         | 25.505           | 35,6        | 907.900           | 882.600           |
| Aurelio         | 73.358           | 34,6        | 2.540.500         | 2.501.800         | 86.167           | 36,5        | 3.149.500         | 3.076.200         |
| Autonomia B     | 53.845           | 25,0        | 1.347.200         | 1.341.700         | 52.774           | 25,0        | 1.317.700         | 1.310.100         |
| Chiarano        | 21.110           | 33,8        | 714.700           | 704.500           | 28.520           | 40,4        | 1.153.000         | 1.141.500         |
| Dorado          | 3.679            | 38,6        | 142.000           | 140.000           | 900              | 47,4        | 42.700            | 41.700            |
| Este            | 3.791            | 36,3        | 137.800           | 136.200           | 4.377            | 47,0        | 205.800           | 202.900           |
| Farnese         | .....            | .....       | .....             | .....             | .....            | .....       | .....             | .....             |
| Fiorello        | .....            | .....       | .....             | .....             | .....            | .....       | .....             | .....             |
| Funo R 210      | 12.853           | 26,9        | 346.500           | 343.300           | 12.863           | 26,7        | 343.700           | 339.600           |
| Gallini Carlo   | .....            | .....       | .....             | .....             | .....            | .....       | .....             | .....             |
| Gallo           | 4.076            | 41,6        | 169.800           | 167.800           | 2.106            | 53,1        | 111.800           | 100.600           |
| Gemini          | 46.763           | 45,1        | 2.109.000         | 2.094.200         | 46.255           | 49,9        | 2.306.300         | 2.262.600         |
| Generoso fam. 7 | 28.683           | 28,3        | 813.300           | 806.000           | 27.293           | 30,6        | 834.300           | 825.500           |
| Imerio          | 47.361           | 42,6        | 2.015.900         | 2.006.100         | 43.102           | 47,2        | 2.036.900         | 2.016.500         |
| Libellula       | 19.563           | 37,5        | 734.500           | 724.200           | 17.681           | 47,3        | 835.800           | 806.800           |
| Lontra          | 27.410           | 39,7        | 1.087.400         | 1.076.800         | 19.381           | 51,9        | 1.005.500         | 982.800           |
| Mara            | 10.559           | 27,6        | 291.200           | 285.200           | 11.663           | 31,9        | 372.200           | 366.800           |
| Marzotto        | 84.115           | 34,0        | 2.863.200         | 2.824.900         | 79.537           | 36,1        | 2.868.400         | 2.818.800         |
| Mec             | 158.002          | 43,5        | 6.877.800         | 6.804.700         | 156.433          | 41,2        | 6.445.000         | 6.221.100         |
| Orso            | 23.241           | 33,5        | 779.100           | 766.400           | 13.316           | 35,1        | 467.500           | 460.300           |
| San Pastore     | 45.811           | 26,9        | 1.232.400         | 1.226.900         | 45.629           | 28,6        | 1.303.700         | 1.292.400         |
| Altre cultivar  | 293.174          | 40,2        | 11.784.200        | 11.563.600        | 363.134          | 41,1        | 14.921.700        | 14.462.900        |
| FRUMENTO DURO   | 1.782.490        | 22,8        | 40.602.000        | 39.239.000        | 1.800.081        | 17,4        | 31.319.000        | 30.684.000        |
| Aldura          | 8.141            | 29,1        | 236.900           | 233.300           | 11.446           | 18,3        | 209.400           | 207.100           |
| Appio           | 47.323           | 30,3        | 1.434.000         | 1.335.500         | 75.908           | 18,4        | 1.398.200         | 1.354.000         |
| Appulo          | 302.143          | 21,5        | 6.496.800         | 6.172.700         | 303.527          | 13,2        | 4.007.100         | 3.883.300         |
| Berillo         | .....            | .....       | .....             | .....             | .....            | .....       | .....             | .....             |
| Capetti 8       | 206.231          | 16,7        | 3.456.000         | 3.408.100         | 168.228          | 15,0        | 2.519.500         | 2.481.900         |
| Cappelli        | 44.872           | 18,3        | 821.200           | 812.800           | 44.834           | 14,2        | 635.000           | 631.500           |
| Creso           | 541.837          | 25,7        | 13.948.000        | 13.548.100        | 466.801          | 21,0        | 9.810.600         | 9.650.600         |
| Karel           | 79.940           | 20,6        | 1.644.900         | 1.595.900         | 70.528           | 10,4        | 736.400           | 719.100           |
| Latino          | 113.307          | 31,2        | 3.530.700         | 3.357.400         | 174.414          | 22,9        | 4.058.000         | 3.944.900         |
| Patrizio 6      | 65.762           | 22,9        | 1.503.800         | 1.492.400         | 59.855           | 17,5        | 1.046.100         | 1.039.500         |
| Produra         | 72.046           | 17,7        | 1.274.500         | 1.234.800         | 71.396           | 13,1        | 933.200           | 909.900           |
| Trinakria       | 50.515           | 13,2        | 665.400           | 660.000           | 48.736           | 14,6        | 711.000           | 703.500           |
| Valforte        | 29.394           | 25,3        | 744.000           | 706.900           | 33.619           | 17,2        | 579.500           | 561.600           |
| Valnova         | 83.397           | 18,3        | 1.525.900         | 1.496.800         | 90.748           | 14,4        | 1.306.600         | 1.287.100         |
| Valriccardo     | 9.393            | 24,2        | 227.400           | 223.000           | 5.646            | 20,8        | 117.200           | 114.000           |
| Vezio           | 3.927            | 34,4        | 135.100           | 135.100           | 3.168            | 13,1        | 41.600            | 41.600            |
| Altre cultivar  | 124.262          | 23,8        | 2.957.400         | 2.828.200         | 171.227          | 19,1        | 3.209.600         | 3.134.400         |
| <b>TOTALE</b>   | <b>2.875.916</b> | <b>28,3</b> | <b>81.412.000</b> | <b>79.519.000</b> | <b>2.943.542</b> | <b>25,8</b> | <b>75.862.000</b> | <b>74.129.000</b> |

**Tavola 1.8 - Superficie e produzione della patata per cultivar (superficie in ettari; produzione in quintali)**

| CULTIVAR                  | 1988           |              |                   |                   | 1989           |              |                   |                   |
|---------------------------|----------------|--------------|-------------------|-------------------|----------------|--------------|-------------------|-------------------|
|                           | Superficie     | PRODUZIONE   |                   |                   | Superficie     | PRODUZIONE   |                   |                   |
|                           |                | Per ha       | Totale            | Raccolta          |                | Per ha       | Totale            | Raccolta          |
| <b>PATATA PRIMATICCIA</b> | <b>29.321</b>  | <b>165,9</b> | <b>4.866.000</b>  | <b>4.787.000</b>  | <b>28.620</b>  | <b>163,8</b> | <b>4.688.000</b>  | <b>4.604.000</b>  |
| <i>A pasta gialla</i>     |                |              |                   |                   |                |              |                   |                   |
| Alpha                     | 1.104          | 173,1        | 191.100           | 183.000           | 567            | 147,3        | 83.500            | 79.100            |
| Bea                       | 404            | 217,3        | 87.800            | 87.400            | 355            | 202,2        | 71.800            | 71.200            |
| Bintje                    | 403            | 188,6        | 76.000            | 75.300            | 350            | 190,6        | 66.700            | 66.100            |
| Jaerla                    | 5.150          | 174,4        | 898.400           | 896.500           | 3.439          | 176,7        | 617.300           | 613.800           |
| Nicola                    | 2.568          | 108,3        | 278.100           | 273.200           | 1.991          | 103,5        | 206.000           | 203.500           |
| Ostara                    | 738            | 187,1        | 138.100           | 137.400           | 663            | 161,7        | 107.200           | 106.300           |
| Siegliende                | 6.562          | 89,8         | 589.300           | 583.300           | 8.322          | 118,8        | 988.700           | 966.000           |
| Spunta                    | 7.764          | 225,6        | 1.751.700         | 1.705.200         | 6.719          | 223,5        | 1.501.700         | 1.464.500         |
| Tonda di Berlino          | 741            | 166,1        | 123.100           | 121.000           | 658            | 137,2        | 90.300            | 88.000            |
| Altre                     | 3.226          | 191,0        | 616.200           | 609.400           | 5.084          | 172,2        | 875.800           | 867.300           |
| <i>A pasta bianca</i>     |                |              |                   |                   |                |              |                   |                   |
| Majestic                  | 377            | 186,2        | 70.200            | 69.600            | 375            | 196,5        | 73.700            | 73.200            |
| Kennebec                  | -              | -            | -                 | -                 | -              | -            | -                 | -                 |
| Altre                     | 284            | 162,0        | 46.000            | 45.700            | 97             | 145,4        | 14.100            | 13.900            |
| <b>PATATA COMUNE</b>      | <b>97.798</b>  | <b>194,7</b> | <b>19.047.000</b> | <b>18.632.000</b> | <b>96.026</b>  | <b>212,2</b> | <b>20.384.000</b> | <b>19.971.000</b> |
| <i>A pasta gialla</i>     |                |              |                   |                   |                |              |                   |                   |
| Bea                       | 3.492          | 179,1        | 625.400           | 621.300           | 3.419          | 188,8        | 645.600           | 638.700           |
| Bintje                    | 4.484          | 184,4        | 827.100           | 813.900           | 4.962          | 205,6        | 1.020.000         | 1.000.700         |
| Desiree                   | 4.528          | 192,7        | 872.500           | 859.100           | 4.323          | 226,9        | 980.900           | 971.200           |
| Jaerla                    | 5.157          | 288,0        | 1.485.200         | 1.390.800         | 5.650          | 263,9        | 1.491.300         | 1.442.200         |
| Primura                   | 5.256          | 284,4        | 1.494.600         | 1.483.000         | 4.781          | 306,4        | 1.465.100         | 1.449.100         |
| Saskia                    | 575            | 214,6        | 123.400           | 122.700           | 548            | 233,7        | 128.100           | 127.300           |
| Siegliende                | 2.643          | 133,4        | 352.500           | 347.800           | 2.715          | 136,7        | 371.200           | 362.300           |
| Sirtema                   | 4.498          | 220,7        | 992.900           | 950.700           | 4.743          | 231,5        | 1.098.000         | 1.021.400         |
| Spunta                    | 9.580          | 204,9        | 1.962.900         | 1.926.400         | 9.775          | 206,9        | 2.022.500         | 1.974.800         |
| Tonda di Berlino          | 14.726         | 191,9        | 2.825.700         | 2.716.700         | 14.382         | 206,0        | 2.962.500         | 2.895.100         |
| Altre                     | 12.930         | 178,7        | 2.310.900         | 2.280.100         | 13.000         | 223,3        | 2.902.700         | 2.860.300         |
| <i>A pasta bianca</i>     |                |              |                   |                   |                |              |                   |                   |
| Blanka                    | 1.792          | 98,5         | 177.000           | 175.700           | 1.896          | 103,6        | 196.400           | 195.300           |
| Draga                     | 2.592          | 238,8        | 618.900           | 616.900           | 1.990          | 248,5        | 494.600           | 485.100           |
| Kennebec                  | 8.735          | 187,9        | 1.641.400         | 1.618.600         | 7.960          | 219,2        | 1.744.800         | 1.716.400         |
| Majestic                  | 13.934         | 163,0        | 2.271.700         | 2.250.400         | 12.771         | 178,7        | 2.282.600         | 2.256.500         |
| Altre                     | 2.876          | 161,8        | 465.400           | 458.400           | 3.111          | 185,7        | 577.700           | 574.600           |
| <b>TOTALE</b>             | <b>127.119</b> | <b>188,1</b> | <b>23.913.000</b> | <b>23.419.000</b> | <b>124.646</b> | <b>201,1</b> | <b>25.072.000</b> | <b>24.575.000</b> |

**Tavola 1.9 - Superficie e produzione del tabacco per cultivar (a) (superficie in ettari; produzione in quintali)**

| CULTIVAR                     | 1988          |             |                  | 1989          |             |                  |
|------------------------------|---------------|-------------|------------------|---------------|-------------|------------------|
|                              | Superficie    | PRODUZIONE  |                  | Superficie    | PRODUZIONE  |                  |
|                              |               | Per ha      | Raccolta         |               | Per ha      | Raccolta         |
| Badischer Geudertheimer      | 32.517        | 20,0        | 649.826          | 37.422        | 22,8        | 853.213          |
| Beneventano                  | -             | -           | -                | -             | -           | -                |
| Brasile Selvaggio            | 5             | 26,6        | 133              | 5             | 20,0        | 100              |
| Bright                       | 21.248        | 19,8        | 421.049          | 21.850        | 16,8        | 366.850          |
| Burley                       | 11.835        | 28,7        | 339.553          | 10.905        | 32,3        | 352.443          |
| Erzegovina                   | 1.629         | 13,3        | 21.644           | 1.221         | 18,2        | 22.174           |
| Havanna II C                 | 3.107         | 20,8        | 64.812           | 2.569         | 15,3        | 39.377           |
| Kentucky                     | 4.527         | 16,5        | 74.855           | 3.692         | 15,9        | 58.655           |
| Maryland                     | 1.990         | 16,6        | 33.035           | 1.635         | 13,8        | 22.484           |
| Nostrano Goiano              | 20            | 11,7        | 235              | 14            | 11,5        | 161              |
| Paraguay                     | 1.523         | 13,9        | 21.216           | 1.592         | 13,6        | 21.611           |
| Peruslitza                   | 6.510         | 13,5        | 88.147           | 5.657         | 16,4        | 92.634           |
| Round Tip - Scafati Sumatraz | 29            | 19,5        | 566              | 52            | 17,2        | 897              |
| Xanthy - Yaka                | 6.821         | 13,0        | 88.745           | 6.496         | 16,0        | 103.682          |
| Badischer Burley             | 2.046         | 19,4        | 39.733           | 2.055         | 18,9        | 38.897           |
| <b>TOTALE</b>                | <b>93.807</b> | <b>19,6</b> | <b>1.843.549</b> | <b>95.165</b> | <b>20,7</b> | <b>1.973.178</b> |

(a) Dati forniti dall'Azienda di Stato per interventi nei mercati agricoli (A.I.M.A.); produzione allo stato secco, sciolta.

**Tavola 1.10 - Coltivazioni legnose (superficie in ettari; produzione in quintali)**

| COLTIVA-<br>ZIONI | 1988       |               |            |            |            | 1989       |               |            |            |            |
|-------------------|------------|---------------|------------|------------|------------|------------|---------------|------------|------------|------------|
|                   | SUPERFICIE |               | PRODUZIONE |            |            | SUPERFICIE |               | PRODUZIONE |            |            |
|                   | Totale     | In produzione | Per ha (a) | Totale     | Raccolta   | Totale     | In produzione | Per ha (a) | Totale     | Raccolta   |
| VITE              | 1.073.460  | 1.046.312     | 92,5       | 96.785.200 | 95.454.800 | 1.065.331  | 1.037.078     | 93,3       | 96.720.400 | 94.923.000 |
| da tavola         | 79.873     | 77.726        | 183,5      | 14.263.500 | 13.990.100 | 80.525     | 77.636        | 186,5      | 14.475.700 | 14.194.400 |
| da vino           | 993.587    | 968.586       | 85,2       | 82.521.700 | 81.464.700 | 984.806    | 959.442       | 85,7       | 82.244.700 | 80.728.600 |
| OLIVO             | 1.165.231  | 1.141.145     | 20,3       | 23.184.900 | 22.181.300 | 1.153.353  | 1.137.672     | 28,1       | 31.943.500 | 30.558.100 |
| AGRUMI            |            |               |            |            |            |            |               |            |            |            |
| Arancio           | 107.361    | 103.466       | 214,0      | 22.142.600 | 21.696.300 | 108.551    | 104.746       | 203,3      | 21.296.500 | 20.666.400 |
| Mandarino         | 15.499     | 15.186        | 161,2      | 2.447.600  | 2.377.000  | 14.625     | 14.315        | 154,6      | 2.212.700  | 2.130.500  |
| Clementina        | 18.081     | 15.509        | 112,5      | 1.744.400  | 1.726.300  | 18.340     | 16.052        | 167,0      | 2.680.300  | 2.633.000  |
| Limone            | 39.410     | 38.720        | 187,7      | 7.267.000  | 7.084.200  | 39.123     | 38.171        | 182,4      | 6.962.700  | 6.669.700  |
| Cedro             | 86         | 69            | 238,6      | 16.500     | 9.300      | 86         | 69            | 242,6      | 16.700     | 15.200     |
| Bergamotto        | 2.590      | 2.590         | 66,1       | 171.100    | 171.100    | 2.504      | 2.504         | 145,4      | 364.100    | 364.100    |
| Pompelmo          | 262        | 262           | 280,9      | 73.500     | 73.000     | 274        | 262           | 294,9      | 77.200     | 76.700     |
| FRUTTIFERI        |            |               |            |            |            |            |               |            |            |            |
| Albicocco         | 15.031     | 13.624        | 151,1      | 2.059.200  | 1.892.200  | 15.536     | 13.892        | 136,0      | 1.889.000  | 1.812.300  |
| Ciliegio          | 23.816     | 22.409        | 64,2       | 1.438.100  | 1.271.200  | 24.035     | 22.567        | 61,0       | 1.377.300  | 1.213.400  |
| Pesco             | 79.080     | 70.863        | 151,9      | 10.763.100 | 10.550.600 | 78.563     | 70.319        | 175,9      | 12.370.900 | 11.881.500 |
| Nettarine         | 31.440     | 22.511        | 173,5      | 3.905.200  | 3.869.800  | 32.785     | 25.158        | 177,0      | 4.453.100  | 4.235.600  |
| Susino            | 11.360     | 9.988         | 157,9      | 1.576.600  | 1.539.600  | 11.480     | 9.940         | 141,3      | 1.403.800  | 1.331.000  |
| Melo              | 87.771     | 79.700        | 299,4      | 23.863.000 | 23.316.900 | 85.075     | 78.119        | 255,7      | 19.974.100 | 19.242.400 |
| Pero              | 48.702     | 43.371        | 231,9      | 10.056.100 | 9.967.100  | 49.895     | 44.046        | 182,3      | 8.029.800  | 7.547.400  |
| Actinidia         | 17.134     | 10.359        | 181,9      | 1.884.100  | 1.841.500  | 19.080     | 13.293        | 185,7      | 2.469.200  | 2.403.900  |
| Cotogno           | 101        | 93            | 107,0      | 10.000     | 9.800      | 109        | 101           | 98,3       | 10.000     | 9.600      |
| Melograno         | 34         | 29            | 68,3       | 2.000      | 1.600      | 34         | 29            | 41,7       | 1.200      | 1.200      |
| Loto              | 3.351      | 3.163         | 223,8      | 707.900    | 691.700    | 3.379      | 3.165         | 241,8      | 765.100    | 729.200    |
| Fico              | 13.030     | 12.930        | 36,0       | 465.600    | 443.200    | 12.681     | 12.564        | 31,3       | 393.000    | 367.500    |
| Mandorlo          | 126.522    | 115.749       | 10,3       | 1.190.700  | 1.144.500  | 124.638    | 120.544       | 8,4        | 1.016.300  | 978.000    |
| Nocciuolo         | 69.984     | 67.994        | 17,7       | 1.203.600  | 1.193.900  | 69.887     | 67.919        | 17,3       | 1.173.900  | 1.160.700  |
| Noce              | 7.035      | 6.492         | 29,1       | 189.000    | 187.400    | 6.982      | 6.324         | 27,2       | 172.200    | 169.900    |
| Altri (b)         | 12.761     | -             | -          | 572.400    | 496.700    | 12.948     | -             | -          | 637.900    | 562.100    |
| ALTRE             |            |               |            |            |            |            |               |            |            |            |
| Carrubo           | 22.278     | 22.278        | 12,2       | 272.800    | 269.900    | 21.347     | 21.345        | 15,6       | 334.200    | 327.400    |

(a) Riferita alla superficie con impianti in produzione. (b) Nespolo comune e del Giappone, sorbo, fico d'India, pistacchio, ecc.

Tavola 1.11 - Produzione di alcune coltivazioni legnose per cultivar (dati in quintali)

| CULTIVAR                          | 1988              |                   | 1989              |                   | In %         |
|-----------------------------------|-------------------|-------------------|-------------------|-------------------|--------------|
|                                   | Totale            | Raccolta          | Totale            | Raccolta          |              |
| UVA DA TAVOLA                     |                   |                   |                   |                   |              |
| Alfonso Lavallée                  | 252.400           | 247.800           | 387.100           | 382.100           | 2,7          |
| Baresana o Turchesca              | 160.600           | 156.400           | 106.800           | 103.800           | 0,7          |
| Cardinal                          | 930.600           | 911.100           | 940.300           | 914.300           | 6,4          |
| Catalanesca                       | 32.700            | 31.100            | 25.000            | 21.700            | 0,2          |
| Chasselas (Doré, Muscat Rosé)     | 11.500            | 11.100            | 13.300            | 13.000            | 0,1          |
| Ciminnita                         | 4.900             | 4.800             | 4.100             | 4.000             | ..           |
| Colombana bianca                  | 12.700            | 11.400            | 13.400            | 11.900            | 0,1          |
| Delizia di Vaprio                 | 3.600             | 3.500             | 2.400             | 2.300             | ..           |
| Italia o Ideal                    | 6.767.700         | 6.649.000         | 7.353.300         | 7.231.300         | 50,9         |
| Lattuario nero o Mennavacca nera  | 58.600            | 57.000            | 58.300            | 56.500            | 0,4          |
| Moscato d'Adda                    | 3.500             | 3.300             | 3.300             | 3.300             | ..           |
| Moscato d'Amburgo                 | 39.200            | 39.000            | 43.600            | 43.100            | 0,3          |
| Moscato di Terracina              | 25.500            | 23.700            | 18.000            | 17.100            | 0,1          |
| Olivella Vibonese                 | 2.200             | 2.200             | 2.100             | 2.100             | ..           |
| Panse precoce                     | 162.000           | 157.600           | 129.800           | 125.600           | 0,9          |
| Perla di Csaba                    | 1.300             | 1.200             | 500               | 500               | ..           |
| Perlona                           | 6.500             | 6.400             | 5.500             | 5.400             | ..           |
| Pizzutello bianco                 | 9.100             | 9.000             | 7.900             | 7.700             | 0,1          |
| Primus                            | 149.000           | 145.700           | 117.300           | 113.400           | 0,8          |
| Pronesta                          | 8.400             | 8.000             | 39.000            | 37.800            | 0,3          |
| Regina o Mennavacca bianca        | 3.934.500         | 3.834.200         | 3.374.200         | 3.280.000         | 23,1         |
| Regina dei Vigneti                | 1.281.700         | 1.274.700         | 1.315.300         | 1.306.600         | 9,2          |
| Servant o St. Jeannet             | ..                | ..                | 2.200             | 2.100             | ..           |
| Zibibbo o Moscato d'Alessandria   | 88.500            | 87.500            | 90.700            | 89.700            | 0,7          |
| Altre cultivar                    | 316.800           | 314.300           | 422.300           | 419.100           | 3,0          |
| <b>TOTALE</b>                     | <b>14.263.500</b> | <b>13.990.100</b> | <b>14.475.700</b> | <b>14.194.400</b> | <b>100,0</b> |
| ARANCE                            |                   |                   |                   |                   |              |
| A POLPA SANGUIGNA                 | 15.525.200        | 15.227.400        | 14.114.500        | 13.744.100        | 66,6         |
| Moro                              | 3.138.400         | 3.098.700         | 2.969.100         | 2.894.600         | 14,0         |
| Tarocco                           | 8.848.000         | 8.681.400         | 8.215.200         | 8.000.000         | 38,7         |
| Sanguinello (compreso il Moscato) | 2.683.800         | 2.612.200         | 2.200.900         | 2.139.700         | 10,4         |
| Sanguinello "Cuscuna"             | 344.600           | 334.800           | 278.200           | 268.800           | 1,3          |
| Sanguigne comuni                  | 510.400           | 500.300           | 451.100           | 441.000           | 2,2          |
| A POLPA BIONDA                    | 6.607.800         | 6.459.300         | 7.170.000         | 6.910.300         | 33,4         |
| Ovale o Calabrese                 | 656.000           | 648.500           | 603.200           | 585.800           | 2,8          |
| Bella donna                       | 211.800           | 205.300           | 157.900           | 151.200           | 0,7          |
| Navel                             | 2.293.100         | 2.257.900         | 2.843.800         | 2.765.300         | 13,4         |
| Valencia                          | 533.700           | 527.100           | 447.900           | 434.600           | 2,1          |
| Bionde comuni                     | 2.913.200         | 2.820.500         | 3.117.200         | 2.973.400         | 14,4         |
| ARANCIO AMARO                     | 9.600             | 9.600             | 12.000            | 12.000            | ..           |
| <b>TOTALE</b>                     | <b>22.142.600</b> | <b>21.696.300</b> | <b>21.296.500</b> | <b>20.666.400</b> | <b>100,0</b> |
| MANDARINI                         |                   |                   |                   |                   |              |
| Avana o di Palermo                | 1.925.100         | 1.861.800         | 1.813.700         | 1.740.700         | 81,7         |
| Tardivo o di "Ciaculli"           | 414.000           | 407.800           | 300.800           | 293.200           | 13,8         |
| Altri                             | 108.500           | 107.400           | 98.200            | 96.600            | 4,5          |
| <b>TOTALE</b>                     | <b>2.447.600</b>  | <b>2.377.000</b>  | <b>2.212.700</b>  | <b>2.130.500</b>  | <b>100,0</b> |
| LIMONI                            |                   |                   |                   |                   |              |
| Femminello ovale                  | 4.359.600         | 4.308.900         | 3.821.100         | 3.725.400         | 55,9         |
| Femminello Santa Teresa           | 698.200           | 680.200           | 751.000           | 727.100           | 10,9         |
| Interdonato                       | 169.200           | 168.800           | 147.300           | 146.600           | 2,2          |
| Lunario tondo o Arancino          | 629.100           | 606.800           | 695.500           | 670.100           | 10,0         |
| Lunario sfusato o di Palermo      | 144.000           | 138.400           | 136.100           | 130.000           | 1,9          |
| Monachello                        | 1.018.800         | 937.900           | 1.095.900         | 964.100           | 14,5         |
| Limone ordinario                  | 248.100           | 243.200           | 315.800           | 306.400           | 4,6          |
| <b>TOTALE</b>                     | <b>7.267.000</b>  | <b>7.084.200</b>  | <b>6.962.700</b>  | <b>6.669.700</b>  | <b>100,0</b> |

Tavola 1.11 segue - Produzione di alcune coltivazioni legnose per cultivar (dati in quintali)

| CULTIVAR                                  | 1988              |                   | 1989              |                   | In %         |
|---|-------------------|-------------------|-------------------|-------------------|--------------|
|   | Totale            | Raccolta          | Totale            | Raccolta          |              |
| <b>PESCHE E NETTARINE</b>                 |                   |                   |                   |                   |              |
| A MATURAZIONE PRECOCISSIMA                | 1.861.200         | 1.797.700         | 2.228.300         | 2.137.600         | 18,0         |
| Armgold                                   | 84.700            | 81.900            | 81.100            | 78.700            | 0,7          |
| Blazing Gold                              | 115.200           | 105.800           | 99.900            | 93.500            | 0,8          |
| Earlycrest                                | 156.100           | 148.300           | 165.600           | 157.300           | 1,3          |
| Fior di Maggio (May Flower)               | 44.100            | 41.500            | 42.400            | 40.700            | 0,3          |
| Maycrest                                  | 230.700           | 223.800           | 342.400           | 328.800           | 2,8          |
| Springcrest                               | 724.600           | 711.400           | 801.200           | 769.800           | 6,5          |
| Springgold                                | 90.300            | 79.300            | 156.700           | 145.900           | 1,2          |
| Springtime                                | 231.500           | 224.700           | 273.100           | 265.000           | 2,2          |
| Altre cultivar a maturazione precocissima | 184.000           | 181.000           | 285.900           | 257.900           | 2,2          |
| A MATURAZIONE PRECOCE                     | 3.074.400         | 3.018.200         | 3.633.000         | 3.509.100         | 29,5         |
| Admiral Dewey (Trionfo liscio)            | 27.900            | 27.400            | 23.100            | 22.500            | 0,2          |
| Amsden                                    | 20.200            | 19.800            | 18.800            | 18.300            | 0,2          |
| Bella di Cesena                           | 41.300            | 41.300            | 46.500            | 46.400            | 0,4          |
| Cardinal                                  | 284.300           | 276.300           | 260.700           | 249.200           | 2,1          |
| Coronet                                   | 157.900           | 153.900           | 154.900           | 147.300           | 1,2          |
| Dixigem                                   | 39.300            | 38.500            | 37.800            | 37.600            | 0,3          |
| Dixired                                   | 448.400           | 436.800           | 447.100           | 421.700           | 3,5          |
| Favorita                                  | 59.500            | 58.300            | 82.200            | 79.300            | 0,7          |
| Flavorcrest                               | 206.200           | 204.300           | 295.100           | 287.400           | 2,4          |
| June Gold                                 | 285.800           | 278.300           | 357.600           | 344.300           | 2,9          |
| Merril Gem                                | 152.400           | 151.000           | 174.300           | 171.000           | 1,4          |
| Morettini 1                               | 96.600            | 94.700            | 73.600            | 71.300            | 0,6          |
| Morettini 5/14                            | 47.200            | 45.900            | 63.000            | 61.000            | 0,5          |
| Percoche - gruppo                         | 464.600           | 460.400           | 774.400           | 759.700           | 6,4          |
| Altre cultivar a maturazione precoce      | 742.800           | 731.300           | 823.900           | 792.100           | 6,7          |
| A MATURAZIONE MEDIA                       | 4.431.900         | 4.364.600         | 5.005.800         | 4.789.900         | 40,3         |
| Cresthaven                                | 254.800           | 252.700           | 190.300           | 177.800           | 1,5          |
| Early Elberta                             | 48.400            | 47.600            | 164.400           | 163.200           | 1,4          |
| Fairhaven                                 | 14.700            | 14.400            | 18.200            | 17.800            | 0,2          |
| Glohaven                                  | 353.700           | 350.800           | 339.600           | 323.500           | 2,7          |
| Impero                                    | 37.300            | 37.300            | 36.400            | 36.200            | 0,3          |
| Pieri 81                                  | 39.700            | 38.500            | 42.100            | 40.400            | 0,3          |
| Redhaven                                  | 1.118.100         | 1.103.500         | 1.305.300         | 1.250.400         | 10,5         |
| Red Top                                   | 82.800            | 81.500            | 84.500            | 81.800            | 0,7          |
| Sant'Anna Balducci                        | 22.200            | 21.300            | 3.700             | 3.500             | ..           |
| Southland                                 | 72.100            | 71.500            | 70.600            | 68.900            | 0,6          |
| Surcrest                                  | 523.900           | 520.500           | 550.100           | 525.600           | 4,4          |
| Velluto di Hollywood                      | 77.400            | 77.000            | 98.600            | 98.200            | 0,8          |
| Percoche - gruppo                         | 921.300           | 899.200           | 1.085.200         | 1.034.600         | 8,7          |
| Altre cultivar a maturazione media        | 865.500           | 848.800           | 1.016.800         | 968.000           | 8,2          |
| A MATURAZIONE TARDIVA                     | 1.395.600         | 1.370.100         | 1.503.800         | 1.444.900         | 12,2         |
| Elberta                                   | 77.300            | 75.900            | 71.200            | 69.600            | 0,6          |
| Hale J.U.                                 | 341.200           | 334.400           | 293.200           | 285.000           | 2,4          |
| Michellini                                | 141.900           | 140.400           | 168.400           | 166.100           | 1,4          |
| Redskin                                   | 24.900            | 24.600            | 16.800            | 16.300            | 0,1          |
| Percoche - gruppo                         | 354.300           | 347.600           | 440.400           | 427.300           | 3,6          |
| Altre cultivar a maturazione tardiva      | 456.000           | 447.200           | 513.800           | 480.600           | 4,1          |
| <b>TOTALE</b>                             | <b>10.763.100</b> | <b>10.550.600</b> | <b>12.370.900</b> | <b>11.881.500</b> | <b>100,0</b> |
| INETTARINE O PESCHE NOCI                  |                   |                   |                   |                   |              |
| - a maturazione precoce                   | 1.130.600         | 1.121.200         | 1.132.900         | 1.079.000         | 25,5         |
| - a maturazione media                     | 2.119.400         | 2.097.900         | 2.424.200         | 2.320.800         | 54,8         |
| - a maturazione tardiva                   | 655.200           | 650.700           | 896.000           | 835.800           | 19,7         |
| <b>TOTALE</b>                             | <b>3.905.200</b>  | <b>3.869.800</b>  | <b>4.453.100</b>  | <b>4.235.600</b>  | <b>100,0</b> |

**Tavola 1.11 segue - Produzione di alcune coltivazioni legnose per cultivar (dati in quintali)**

| CULTIVAR                               | 1988              |                   | 1989              |                   | In %         |
|--|-------------------|-------------------|-------------------|-------------------|--------------|
|  | Totale            | Raccolta          | Totale            | Raccolta          |              |
| <b>MELE</b>                            |                   |                   |                   |                   |              |
| A MATURAZIONE ESTIVA                   | 423.000           | 413.800           | 559.900           | 524.600           | 2,7          |
| Early Tydemans                         | 2.400             | 2.400             | 2.900             | 2.900             | ..           |
| Gravenstein                            | 35.600            | 34.400            | 26.400            | 25.400            | 0,1          |
| Jerseymac                              | 19.600            | 19.300            | 6.300             | 5.800             | ..           |
| Mollie's Delicious                     | 18.500            | 18.300            | 23.100            | 20.300            | 0,1          |
| Sommered                               | 77.200            | 75.200            | 68.300            | 61.800            | 0,3          |
| Altre cultivar a maturazione estiva    | 269.700           | 264.200           | 432.900           | 408.400           | 2,2          |
| A MATURAZIONE AUTUNNALE                | 17.860.500        | 17.460.400        | 15.096.200        | 14.565.300        | 75,7         |
| Golden Delicious - Gruppo              | 9.045.500         | 8.832.900         | 8.247.200         | 7.963.200         | 41,4         |
| Golden Delicious Spur - Gruppo         | 982.100           | 972.500           | 622.600           | 607.100           | 3,1          |
| Jonathan                               | 486.200           | 473.600           | 277.300           | 266.900           | 1,4          |
| Fienetta del Canada                    | 691.600           | 660.100           | 479.300           | 476.000           | 2,5          |
| Flosa Mantovana                        | 8.100             | 7.800             | 79.500            | 77.400            | 0,4          |
| Fied Delicious - Gruppo                | 3.838.900         | 3.770.100         | 3.132.300         | 3.001.900         | 15,6         |
| Fied Delicious Spur - Gruppo           | 2.015.600         | 1.973.600         | 1.506.700         | 1.441.300         | 7,5          |
| Altre cultivar a maturazione autunnale | 792.500           | 769.800           | 751.300           | 731.500           | 3,8          |
| A MATURAZIONE INVERNALE                | 5.579.500         | 5.442.700         | 4.318.000         | 4.152.500         | 21,6         |
| Abbondanza (Belfort)                   | 46.000            | 45.200            | 27.100            | 26.400            | 0,1          |
| Annurca                                | 1.113.000         | 1.087.200         | 1.108.900         | 1.099.900         | 5,7          |
| Democrat                               | 15.600            | 15.300            | 11.500            | 11.400            | 0,1          |
| Gelata                                 | 39.700            | 37.800            | 39.800            | 38.700            | 0,2          |
| Granny Smith                           | 672.600           | 657.700           | 622.500           | 576.800           | 3,0          |
| Limoncella                             | 50.000            | 49.000            | 60.900            | 59.700            | 0,3          |
| Morgendof (Imperatore)                 | 2.459.900         | 2.394.600         | 1.695.800         | 1.632.900         | 8,5          |
| Renetta di Champagne                   | 14.000            | 13.700            | 14.500            | 14.100            | 0,1          |
| Renetta Grigia                         | 11.000            | 11.000            | 9.500             | 9.500             | ..           |
| Rome Beauty - Gruppo                   | 406.700           | 397.000           | 117.300           | 108.300           | 0,6          |
| Rosa di Caldaro                        | 4.000             | 3.800             | 4.100             | 3.900             | ..           |
| Rosa Romana                            | 1.100             | 1.000             | 1.800             | 1.800             | ..           |
| Sargente                               | 22.900            | 22.300            | 25.800            | 25.300            | 0,1          |
| Stayman - Gruppo                       | 460.300           | 452.400           | 391.300           | 362.500           | 2,0          |
| Altre cultivar a maturazione invernale | 262.700           | 254.700           | 187.200           | 181.300           | 0,9          |
| <b>TOTALE</b>                          | <b>23.863.000</b> | <b>23.316.900</b> | <b>19.974.100</b> | <b>19.242.400</b> | <b>100,0</b> |
| <b>PERE</b>                            |                   |                   |                   |                   |              |
| A MATURAZIONE ESTIVA                   | 3.818.700         | 3.768.600         | 3.058.400         | 2.930.800         | 38,8         |
| Butirra d'estate                       | 48.100            | 46.000            | 56.500            | 53.700            | 0,7          |
| Butirra Giffard                        | 26.900            | 26.900            | 10.800            | 10.800            | 0,1          |
| Butirra precoce Morettini              | 110.100           | 108.000           | 137.100           | 132.700           | 1,8          |
| Coscia (Gruppo)                        | 567.300           | 554.000           | 475.700           | 462.600           | 6,1          |
| Favorita di Clapp                      | 11.600            | 11.500            | 7.100             | 7.100             | 0,1          |
| Gentile Bianca                         | 81.300            | 78.600            | 93.100            | 87.900            | 1,2          |
| Guyot Dr. J.                           | 190.100           | 188.900           | 109.100           | 101.600           | 1,3          |
| Max Red Bartlet                        | 193.300           | 193.200           | 101.100           | 96.700            | 1,3          |
| Santa Maria Morettini                  | 52.500            | 51.800            | 48.700            | 44.800            | 0,6          |
| Spadona estiva                         | 390.100           | 381.600           | 328.500           | 321.500           | 4,3          |
| Spadoncina                             | 220.300           | 216.900           | 220.500           | 216.400           | 2,9          |
| William                                | 1.782.800         | 1.770.700         | 1.349.200         | 1.278.000         | 16,9         |
| Altre cultivar a maturazione estiva    | 144.300           | 140.500           | 121.000           | 117.000           | 1,5          |
| A MATURAZIONE AUTUNNALE                | 5.354.900         | 5.321.800         | 4.393.500         | 4.067.900         | 53,9         |
| Abate Fétel                            | 1.835.000         | 1.826.800         | 1.351.600         | 1.245.200         | 16,5         |
| Buona Luisa D'Avranches                | 26.800            | 26.800            | 7.700             | 7.700             | 0,1          |
| Butirra Clairgeau                      | 11.900            | 11.900            | 7.000             | 6.900             | 0,1          |
| Butirra Hardy                          | 33.600            | 33.300            | 6.800             | 6.000             | 0,1          |
| Conference                             | 1.361.800         | 1.353.900         | 1.364.400         | 1.268.700         | 16,8         |
| Decana del Comizio                     | 702.600           | 696.900           | 635.700           | 563.300           | 7,4          |
| Kaiser Alexander                       | 1.138.700         | 1.129.700         | 866.900           | 819.700           | 10,9         |
| Pacham's Triumph                       | 119.900           | 119.900           | 68.200            | 67.700            | 0,9          |
| Altre cultivar a maturazione autunnale | 124.600           | 122.600           | 85.200            | 82.700            | 1,1          |
| A MATURAZIONE INVERNALE                | 882.500           | 876.700           | 577.900           | 548.700           | 7,3          |
| Curato (Spadona d'inverno)             | 43.700            | 42.700            | 42.400            | 40.800            | 0,5          |
| Decana d'inverno                       | 33.200            | 32.700            | 31.000            | 30.000            | 0,4          |
| Mademassa                              | 53.700            | 53.600            | 28.300            | 28.300            | 0,4          |
| Passa Crassana                         | 610.100           | 608.200           | 389.600           | 365.600           | 4,9          |
| Altre cultivar a maturazione invernale | 141.800           | 139.500           | 86.600            | 84.000            | 1,1          |
| <b>TOTALE</b>                          | <b>10.056.100</b> | <b>9.967.100</b>  | <b>8.029.800</b>  | <b>7.547.400</b>  | <b>100,0</b> |

**Tavola 1.12 - Utilizzazione della produzione raccolta di alcune coltivazioni legnose (dati in quintali, salvo diversa indicazione)**

| PRODOTTI                           | 1987       | 1988       | 1989       |
|------------------------------------|------------|------------|------------|
| UVA                                |            |            |            |
| Uva da tavola                      | 15.887.600 | 13.990.100 | 14.194.400 |
| <i>consumo diretto</i>             | 12.387.200 | 11.132.900 | 11.195.500 |
| <i>per appassimento</i>            | 1.000      | 300        | 300        |
| <i>vinificata</i>                  | 3.499.400  | 2.856.900  | 2.998.600  |
| Uva da vino                        | 99.160.100 | 81.464.700 | 80.728.600 |
| <i>consumo diretto</i>             | 651.000    | 641.300    | 543.300    |
| <i>vinificata</i>                  | 98.509.100 | 80.823.400 | 80.185.300 |
| Uva passa                          | 300        | 100        | 100        |
| Vino (hl)                          | 75.874.900 | 61.010.300 | 60.650.700 |
| OLIVE                              |            |            |            |
| Olive                              | 34.573.900 | 22.181.300 | 30.558.100 |
| <i>consumo diretto</i>             | 1.033.500  | 872.700    | 1.222.200  |
| <i>oleificate</i>                  | 33.540.400 | 21.308.600 | 29.355.900 |
| Olio                               | 6.756.000  | 4.306.800  | 5.781.300  |
| ALTRE                              |            |            |            |
| Susine - <i>per essiccamento</i>   | 39.000     | 41.000     | 27.100     |
| - <i>essiccate (prugne secche)</i> | 11.800     | 13.000     | 7.900      |
| Fichi - <i>per essiccamento</i>    | 129.000    | 150.000    | 98.885     |
| - <i>essiccati (fichi secchi)</i>  | 66.000     | 82.000     | 53.766     |

**Tavola 1.13 - Numeri indici della produzione agraria e forestale (a) (indice generale e indici per gruppi di prodotti - Base 1980 = 100)**

| ANNI          | Indice generale | INDICE PER GRUPPI DI PRODOTTI |                             |           |         |             |                     |                |         |          |             |
|---------------|-----------------|-------------------------------|-----------------------------|-----------|---------|-------------|---------------------|----------------|---------|----------|-------------|
|               |                 | COLTIVAZIONI AGRICOLE         |                             |           |         | ALLEVAMENTI |                     |                | FORESTE |          |             |
|               |                 | Totale                        | PRODOTTI DELLE COLTIVAZIONI |           |         | Totale      | PRODOTTI ZOOTECNICI |                | Totale  | PRODOTTI |             |
|               |                 |                               | Erbacee                     | Foraggere | Legnose |             | Alimentari          | Non alimentari |         | Legnosi  | Non legnosi |
| 1986          | 101,2           | 100,6                         | 109,0                       | 85,5      | 90,9    | 101,8       | 101,8               | 106,3          | 108,8   | 108,8    | 108,6       |
| 1987          | 103,8           | 102,1                         | 110,3                       | 76,4      | 97,2    | 103,1       | 103,1               | 104,8          | 110,9   | 96,9     | 189,9       |
| 1988          | 102,0           | 99,0                          | 110,5                       | 74,2      | 89,6    | 103,7       | 103,7               | 106,8          | 101,6   | 101,0    | 104,9       |
| 1989 (provv.) | 104,4           | 102,9                         | 116,7                       | 74,2      | 91,3    | 103,6       | 103,6               | 108,1          | 105,5   | 102,2    | 123,8       |

(a) I numeri indici dei singoli prodotti sono calcolati sulla base delle quantità raccolte, prodotte negli anni considerati, rapportate alla produzione del 1980. Gli indici di categoria (cereali, legumi secchi, ecc.), di gruppi di prodotti (coltivazioni erbacee, coltivazioni legnose agrarie, ecc.) e le successive sintesi sono ottenute mediante medie aritmetiche ponderate con il valore medio della produzione, calcolato moltiplicando le quantità prodotte nell'anno base per i corrispondenti prezzi alla produzione. L'indice generale viene calcolato sintetizzando direttamente gli indici dei gruppi di prodotti, previa detrazione delle quantità reimpiegate per uso zootecnico.



Tavola 1.14 - Numeri indici delle coltivazioni agricole per categorie e per principali prodotti (a) (base 1980 = 100)

| CATEGORIE E PRODOTTI                       | 1987      | 1988      | 1989 (b)  | CATEGORIE E PRODOTTI                       | 1987    | 1988     | 1989 (b) |
|--|-----------|-----------|-----------|--|---------|----------|----------|
| <b>PRODOTTI DELLE COLTIVAZIONI ERBACEE</b> |           |           |           | <b>PRODOTTI DELLE COLTIVAZIONI LEGNOSE</b> |         |          |          |
| CEREALI                                    | 103,5     | 97,3      | 95,3      | PRODOTTI VITIVINICOLI                      | 90,2    | 75,3     | 72,5     |
| Frumento                                   | 104,7     | 89,1      | 81,3      | Uva per consumo diretto                    | 115,9   | 124,4    | 97,5     |
| Segale                                     | 57,7      | 51,1      | 58,5      | Vino                                       | 87,7    | 70,5     | 70,1     |
| Orzo                                       | 180,6     | 165,0     | 178,6     | PRODOTTI DELL'OLIVICOLTURA                 | 96,8    | 64,0     | 73,5     |
| Avena                                      | 80,4      | 85,0      | 65,7      | Olive per consumo diretto                  | 128,8   | 108,7    | 131,3    |
| Riso                                       | 110,0     | 113,0     | 128,7     | Olio                                       | 95,6    | 62,4     | 71,3     |
| Granoturco                                 | 90,3      | 98,4      | 100,0     | AGRUMI                                     | 89,6    | 125,9    | 133,9    |
| Sorgo da granella                          | 131,7     | 145,1     | 225,5     | Arance                                     | 87,2    | 140,9    | 143,2    |
| LEGUMI SECCHI                              | 69,9      | 67,5      | 65,9      | Mandarini                                  | 98,9    | 122,8    | 128,7    |
| Fave                                       | 73,0      | 64,8      | 56,1      | Clementine                                 | 128,0   | 155,1    | 254,8    |
| Fagiuoli                                   | 67,6      | 68,3      | 56,1      | Limoni                                     | 85,1    | 101,8    | 103,6    |
| Piselli                                    | 92,7      | 192,7     | 589,1     | Bergamotti                                 | 84,8    | 34,7     | 73,2     |
| Ceci                                       | 57,4      | 51,2      | 42,6      | FRUTTA FRESCA                              | 111,5   | 116,3    | 117,2    |
| PIANTE DA TUBERO                           | 83,8      | 80,0      | 83,1      | Albicocche                                 | 199,5   | 196,7    | 187,1    |
| Patata primaticcia                         | 86,8      | 89,3      | 85,0      | Ciliegie                                   | 120,9   | 106,4    | 100,8    |
| Patata comune                              | 83,3      | 77,5      | 83,1      | Pesche                                     | 96,9    | 85,9     | 96,7     |
| ORTAGGI                                    | 102,4     | 104,1     | 113,6     | Nettarine                                  | 231,3   | 276,8    | 302,7    |
| Per legumi freschi                         | 89,4      | 78,2      | 77,8      | Susine                                     | 83,2    | 89,0     | 75,4     |
| Fave                                       | 81,3      | 77,0      | 72,2      | Mele                                       | 115,4   | 120,4    | 108,8    |
| Fagiuoli                                   | 89,4      | 81,4      | 80,7      | Pere                                       | 67,5    | 75,2     | 58,5     |
| Piselli                                    | 79,4      | 74,0      | 75,2      | Actinidia (Kiwi)                           | 7.206,2 | 11.506,2 | 15.393,7 |
| Per radici o bulbi                         | 99,2      | 95,3      | 107,2     | Fragole                                    | 94,0    | 92,8     | 98,7     |
| Agli                                       | 88,2      | 85,7      | 78,0      | FRUTTA SECCA                               | 74,8    | 75,9     | 85,2     |
| Carote                                     | 130,4     | 119,5     | 173,2     | Fichi secchi                               | 64,5    | 66,1     | 90,3     |
| Cipolle                                    | 90,8      | 89,5      | 91,1      | Prugne secche                              | 118,2   | 118,2    | 63,6     |
| Per fusti, foglie o infiorescenze          | 94,2      | 97,5      | 95,0      | FRUTTA IN GUSCIO                           | 92,3    | 87,1     | 80,1     |
| Asparagi                                   | 82,0      | 86,1      | 88,4      | Mandorle                                   | 78,7    | 73,9     | 63,3     |
| Carciofi                                   | 76,0      | 83,7      | 77,4      | Nocciuole                                  | 104,0   | 118,7    | 112,9    |
| Cavoli                                     | 85,6      | 82,0      | 81,7      | Noci                                       | 81,8    | 43,7     | 43,2     |
| Cavolfiori                                 | 93,7      | 100,3     | 91,0      | <b>PRODOTTI DEGLI ALLEVAMENTI</b>          |         |          |          |
| Finocchi                                   | 118,7     | 118,0     | 113,7     | PRODOTTI ZOOTECNICI ALIMENTARI             | 103,1   | 103,7    | 103,6    |
| Indivie                                    | 104,1     | 104,3     | 103,8     | CARNE                                      | 103,2   | 103,9    | 104,1    |
| Lattughe                                   | 103,7     | 112,1     | 111,7     | Bovina e bufalina                          | 97,4    | 95,4     | 92,8     |
| Radicchi                                   | 107,7     | 108,9     | 109,0     | Ovina e caprina                            | 86,6    | 83,8     | 89,5     |
| Sedani                                     | 122,0     | 105,8     | 114,8     | Suina                                      | 112,2   | 116,1    | 118,4    |
| Spinaci                                    | 92,5      | 86,5      | 87,4      | Equina                                     | 110,9   | 109,8    | 109,4    |
| Per frutti                                 | 103,4     | 97,2      | 110,0     | Altra                                      | 105,4   | 107,4    | 109,3    |
| Cocomeri o angurie                         | 100,6     | 91,5      | 99,5      | LATTE                                      | 103,2   | 101,8    | 100,8    |
| Melanzane                                  | 88,8      | 86,0      | 85,6      | di vacca e bufala                          | 102,9   | 101,3    | 99,9     |
| Peperoni                                   | 83,0      | 78,4      | 73,8      | di pecora e capra                          | 105,7   | 106,6    | 108,8    |
| Pomodori                                   | 106,6     | 100,2     | 124,1     | ALTRI PRODOTTI                             | 101,9   | 109,1    | 109,2    |
| Poponi o meloni                            | 115,8     | 105,4     | 107,6     | Uova                                       | 100,4   | 107,9    | 107,8    |
| Zucchine                                   | 106,8     | 99,8      | 101,2     | Miele                                      | 237,5   | 225,0    | 235,0    |
| PIANTE INDUSTRIALI                         | 173,8     | 163,1     | 187,1     | PRODOTTI ZOOTECNICI<br>NON ALIMENTARI      | 104,8   | 106,8    | 108,1    |
| Barbabietola da zucchero                   | 113,7     | 100,5     | 120,2     | Lana                                       | 103,9   | 106,3    | 109,4    |
| Tabacco                                    | 129,2     | 146,9     | 149,8     | Bozzoli                                    | 115,2   | 106,6    | 12,2     |
| Girasole                                   | 409,6     | 420,9     | 478,6     | Cera                                       | 134,4   | 139,3    | 139,3    |
| Soia                                       | 481.393,9 | 426.727,3 | 512.030,3 |  |         |          |          |
| PIANTE FLORICOLE                           | 130,2     | 174,8     | 191,3     |  |         |          |          |
| Fiori recisi                               | 118,1     | 161,6     | 176,9     |  |         |          |          |
| Piante intere                              | 174,3     | 222,5     | 243,6     |  |         |          |          |

(a) Cfr. corrispondente nota a pag. precedente - (b) Dati provvisori

**Tavola 1.15 - Consistenza del bestiame bovino e bufalino al 1° dicembre (numero di capi)**

| ANNI | BOVINI    |         |           |           |           | BUFALINI |        |         | Totale bovini e bufalini |
|------|-----------|---------|-----------|-----------|-----------|----------|--------|---------|--------------------------|
|      | VACCHE    |         |           | Altri     | Totale    | Bufale   | Altri  | Totale  |                          |
|      | Da latte  | Altre   | Totale    |           |           |          |        |         |                          |
| 1985 | 3.075.400 | 383.300 | 3.458.700 | 5.449.100 | 8.907.800 | 44.600   | 56.500 | 101.700 | 9.009.500                |
| 1986 | 3.021.000 | 384.500 | 3.405.500 | 3.413.500 | 8.819.000 | 45.200   | 57.000 | 102.200 | 8.921.200                |
| 1987 | 3.023.800 | 383.100 | 3.406.900 | 5.386.000 | 8.793.500 | 46.600   | 57.800 | 104.400 | 8.897.900                |
| 1988 | 2.973.100 | 416.300 | 2.389.400 | 5.347.400 | 8.736.800 | 50.200   | 56.200 | 106.400 | 8.843.200                |
| 1989 | 2.930.600 | 347.300 | 3.277.900 | 5.468.000 | 8.745.900 | 62.500   | 4.900  | 112.400 | 8.858.300                |

**Tavola 1.16 - Consistenza del bestiame suino al 1° dicembre (numero di capi)**

| ANNI | DI PESO DI KG. 50 E OLTRE  |                                    |             |        |         |         |         |         |        | Totale generale |                              |
|------|----------------------------|------------------------------------|-------------|--------|---------|---------|---------|---------|--------|-----------------|------------------------------|
|      | DA RIPRODUZIONE            |                                    |             |        |         |         |         |         |        |                 |                              |
|      | Di peso inferiore a kg. 20 | Di peso da kg. 20 a kg. 50 esclusi | Da ingrasso | SCROFE |         |         |         |         |        |                 | Scrofette non ancora montate |
|      |                            |                                    |             | Verri  | MONTATE |         | Altre   | Totale  |        |                 |                              |
|      | Totale                     | Di cui per la prima volta          | Totale      |        | Totale  |         |         |         |        |                 |                              |
| 1985 | 1.797.100                  | 1.904.900                          | 4.659.000   | 45.500 | 572.200 | 141.900 | 109.700 | 681.900 | 80.700 | 9.169.100       |                              |
| 1986 | 1.801.500                  | 1.930.600                          | 4.734.500   | 45.600 | 573.100 | 142.100 | 112.700 | 685.800 | 80.000 | 9.278.100       |                              |
| 1987 | 1.818.600                  | 1.933.000                          | 4.812.000   | 47.000 | 574.900 | 143.600 | 197.500 | 772.400 | 82.500 | 9.383.000       |                              |
| 1988 | 1.839.500                  | 1.922.300                          | 4.786.200   | 45.700 | 574.600 | 141.100 | 191.200 | 765.800 | 79.500 | 9.359.500       |                              |
| 1989 | 1.800.600                  | 1.838.900                          | 4.809.200   | 46.000 | 576.700 | 95.600  | 182.900 | 759.600 | 70.900 | 9.254.300       |                              |

**Tavola 1.17 - Consistenza del bestiame ovino, caprino ed equino al 1° dicembre (numero di capi)**

| ANNI | OVINI (a)  |               | CAPRINI (a) |              | EQUINI  |        |                 |         |
|------|------------|---------------|-------------|--------------|---------|--------|-----------------|---------|
|      | Totale     | Di cui pecore | Totale      | Di cui capre | Cavalli | Asini  | Muli e bardotti | Totale  |
| 1985 | 11.293.300 | 7.237.700     | 1.189.400   | 808.700      | 248.000 | 94.000 | 56.000          | 398.000 |
| 1986 | 11.450.900 | 7.300.500     | 1.201.000   | 787.800      | 253.000 | 90.000 | 52.000          | 395.000 |
| 1987 | 11.456.500 | 7.283.100     | 1.206.000   | 789.100      | 249.900 | 85.800 | 50.400          | 386.100 |
| 1988 | 11.622.900 | 7.335.600     | 1.214.300   | 804.700      | 256.000 | 81.000 | 47.000          | 384.000 |
| 1989 | 11.568.600 | 7.299.600     | 1.246.000   | 806.000      | 269.350 | 75.660 | 43.080          | 388.090 |

(a) A partire dall'anno 1983 i dati sono il risultato di rilevazioni campionarie su base Censimento generale agricoltura 1982 e si riferiscono al 1° dicembre.

**Tavola 1.18 - Fecondazione naturale**

| ANNI | IMPIANTI          |                  |        | TORI ADIBITI ALLA MONTA |                      |        | BOVINE COPERTE |                  |
|------|-------------------|------------------|--------|-------------------------|----------------------|--------|----------------|------------------|
|      | Stazioni di monta | Centri aziendali | Totale | Nelle stazioni di monta | Nei centri aziendali | Totale | Totale         | Di cui fecondate |
| 1985 | 3.709             | 33.944           | 37.653 | 5.214                   | 43.039               | 47.253 | 1.886.971      | 1.452.723        |
| 1986 | 3.204             | 26.122           | 91.826 | 3.788                   | 86.875               | 89.168 | 1.669.634      | 1.388.406        |
| 1987 | 3.024             | 26.816           | 29.840 | 3.590                   | 32.533               | 36.123 | 1.620.252      | 1.327.045        |
| 1988 | 2.662             | 25.330           | 27.992 | 3.181                   | 32.443               | 35.624 | 1.539.639      | 1.269.000        |
| 1989 | 2.084             | 21.688           | 23.772 | 2.501                   | 30.263               | 32.764 | 1.410.400      | 1.192.600        |

(a) Non sono compresi gli allevamenti bradi stimati in 7.732 ed i tori adibiti alla monta degli allevamenti bradi stimati in 14.150.

**Tavola 1.19 - Fecondazione artificiale**

| ANNI | IMPIANTI                      |  |                            |                      |        | Inseminatori a domicilio |
|------|-------------------------------|--|----------------------------|----------------------|--------|--------------------------|
|      | Centri di produzione seme (a) | Centri di fecondazione artificiale (b) | Sottocentri e recapiti (c) | Centri aziendali (d) | Totale |                          |
| 1985 | 21                            | 4                                      | -                          | 102                  | 127    | 5.550                    |
| 1986 | 18                            | 7                                      | 74                         | 16                   | 115    | 8.351                    |
| 1987 | 18                            | 5                                      | 81                         | 8                    | 112    | 8.214                    |
| 1988 | 18                            | 4                                      | 76                         | 9                    | 107    | 9.367                    |
| 1989 | 18                            | 6                                      | 78                         | 10                   | 112    | 9.845                    |

| ANNI | TORI IMPIEGATI PER LA RACCOLTA DEL SEME |  |                      |        | BOVINE INSEMINATE |                  |
|------|---|--|----------------------|--------|-------------------|------------------|
|      | Nei centri di produzione seme           | Nei centri di fecondazione artificiale | Nei centri aziendali | Totale | Totale            | Di cui fecondate |
| 1985 | 658                                     | 707                                    | 229                  | 1.594  | 1.847.227         | 1.544.587        |
| 1986 | 690                                     | 77                                     | 108                  | 875    | 1.963.068         | 1.609.000        |
| 1987 | 788                                     | 52                                     | 120                  | 960    | 2.204.652         | 1.637.957        |
| 1988 | 849                                     | 40                                     | 107                  | 996    | 2.200.865         | 1.762.000        |
| 1989 | 1.022                                   | 54                                     | 136                  | 1.212  | 2.218.170         | 1.912.860        |

(a) Nei Centri di produzione seme si esegue soltanto il prelievamento del seme. - (b) Nei Centri di fecondazione artificiale si effettua sia la raccolta del seme, sia la inseminazione. - (c) Nei Sottocentri e recapiti si pratica soltanto la inseminazione. - (d) Nei Centri aziendali vengono inseminate soltanto le bovine allevate nelle aziende.

**Tavola 1.20 - Uova incubate (a) (migliaia)**

| ANNI | UOVA DI GALLINA                               |                              |             |         | UOVA DI ALTRI VOLATILI |         |        |        |
|------|---|------------------------------|-------------|---------|------------------------|---------|--------|--------|
|      | PER LA PRODUZIONE DI PULCINI NON RIPRODUTTORI |                              |             |         | Tacchina               | Faraona | Anatra | Totale |
|      | Razze da carne                                | Razze da uova per il consumo | Razze miste | Totale  |                        |         |        |        |
| 1985 | 476.864                                       | 69.843                       | 24.663      | 571.370 | 34.951                 | 26.694  | 4.820  | 66.465 |
| 1986 | 500.157                                       | 77.061                       | 30.697      | 607.915 | 34.773                 | 28.789  | 5.110  | 68.672 |
| 1987 | 524.540                                       | 83.600                       | 31.520      | 639.660 | 34.300                 | 29.700  | 5.230  | 69.230 |
| 1988 | 563.880                                       | 89.872                       | 33.884      | 687.636 | 36.872                 | 31.928  | 5.622  | 74.422 |
| 1989 | 496.214                                       | 79.087                       | 29.817      | 605.118 | 32.447                 | 28.097  | 4.947  | 65.491 |

(a) Le uova considerate sono quelle il cui ciclo di incubazione si è concluso nel corso degli anni indicati.

**Tavola 1.21 - Pulcini prodotti (a) (migliaia)**

| ANNI | PULCINI DI GALLINA        |                              |             |         | PULCINI DI ALTRI VOLATILI |         |        |        |
|------|---------------------------|------------------------------|-------------|---------|---------------------------|---------|--------|--------|
|      | SOGGETTI NON RIPRODUTTORI |                              |             |         | Tacchina                  | Faraona | Anatra | Totale |
|      | Razze da carne            | Razze da uova per il consumo | Razze miste | Totale  |                           |         |        |        |
| 1985 | 364.275                   | 43.585                       | 17.745      | 425.605 | 26.539                    | 18.875  | 3.321  | 48.735 |
| 1986 | 382.182                   | 46.749                       | 22.004      | 450.935 | 26.630                    | 19.495  | 3.505  | 49.630 |
| 1987 | 398.550                   | 49.150                       | 22.600      | 470.300 | 26.760                    | 20.140  | 3.700  | 50.600 |
| 1988 | 428.451                   | 52.836                       | 24.296      | 505.583 | 28.767                    | 21.651  | 3.977  | 54.395 |
| 1989 | 385.609                   | 47.552                       | 21.866      | 455.027 | 25.891                    | 19.487  | 3.580  | 48.958 |

(a) Al netto dei pulcini distrutti.

**Tavola 1.22 - Pulcini utilizzati in allevamenti nazionali (migliaia)**

| ANNI | PULCINI DI GALLINA             |                                  |         | PULCINI DI ALTRI VOLATILI |         |        |        |
|------|--------------------------------|----------------------------------|---------|---------------------------|---------|--------|--------|
|      | Per la produzione di polli (a) | Per la produzione di galline (b) | Totale  | Tacchina                  | Faraona | Anatra | Totale |
| 1985 | 390.615                        | 34.919                           | 425.534 | 26.429                    | 18.865  | 3.321  | 48.615 |
| 1986 | 410.105                        | 40.693                           | 450.798 | 26.495                    | 19.495  | 3.323  | 49.313 |
| 1987 | 426.350                        | 43.950                           | 470.300 | 26.760                    | 20.140  | 3.700  | 50.600 |
| 1988 | 428.451                        | 47.246                           | 475.697 | 28.767                    | 21.651  | 3.977  | 54.395 |
| 1989 | 385.609                        | 42.521                           | 428.130 | 25.891                    | 19.487  | 3.580  | 48.958 |

(a) Pulcini di razze specializzate e pulcini comunque destinati alla produzione di carne (pulcini misti, pulcini maschi derivanti da sessaggio e pulcini riclassificati). -  
 (b) Pulcini femmine delle razze specializzate per la produzione di uova per il consumo ed una valutazione del 50% circa dei pulcini femmine delle razze miste.

**Tavola 1.23 - Produzione di latte (a) (migliaia di quintali)**

| ANNI | Di vacca e bufala | Di pecora | Di capra | Di pecora e capra |
|------|-------------------|-----------|----------|-------------------|
| 1985 | 102.370           | 4.904     | 998      | 5.902             |
| 1986 | 101.551           | 4.908     | 1.001    | 5.909             |
| 1987 | 101.917           | 4.903     | 999      | 5.902             |
| 1988 | 100.330           | 4.968     | 988      | 5.966             |
| 1989 | 99.046            | 4.977     | 990      | 5.967             |

(a) Escluso il latte somministrato ai redi.

Tavola 1.24 - Macellazione (a) per specie e per tipo di mattatoio (peso in quintali)

| ANNI  | BOVINI E BUFALINI |            |            | SUINI      |            |            |
|---|-------------------|------------|------------|------------|------------|------------|
|   | Capi              | PESO       |            | Capi       | PESO       |            |
|   |                   | Vivo       | Morto      |            | Vivo       | Morto      |
| IN TOTALE                                     |                   |            |            |            |            |            |
| 1985  | 5.191.160         | 21.692.870 | 12.047.600 | 11.228.870 | 14.804.370 | 11.868.960 |
| 1986  | 5.101.090         | 21.221.580 | 11.800.120 | 11.072.610 | 14.616.190 | 11.722.310 |
| 1987  | 4.977.250         | 20.954.970 | 11.745.320 | 11.443.600 | 15.362.500 | 12.306.040 |
| 1988  | 4.918.920         | 20.725.600 | 11.641.162 | 11.737.020 | 15.842.780 | 12.690.690 |
| 1989  | 4.873.720         | 20.413.660 | 11.459.110 | 11.971.760 | 16.179.370 | 12.952.870 |
| PER TIPO DI MATTATOIO                         |                   |            |            |            |            |            |
| MATTATOI PUBBLICI                             |                   |            |            |            |            |            |
| 1985  | 1.718.780         | 7.381.870  | 4.144.230  | 1.399.890  | 1.337.930  | 1.083.360  |
| 1986  | 1.571.588         | 6.833.400  | 3.838.120  | 1.322.130  | 1.231.280  | 977.370    |
| 1987  | 1.444.950         | 6.343.270  | 3.567.610  | 1.326.860  | 1.241.040  | 988.060    |
| 1988  | 1.409.670         | 6.283.720  | 3.544.575  | 1.425.540  | 1.317.580  | 1.049.340  |
| 1989  | 1.404.290         | 6.229.400  | 3.513.990  | 1.429.320  | 1.323.460  | 1.049.990  |
| MATTATOI PRIVATI DI TIPO INDUSTRIALE          |                   |            |            |            |            |            |
| 1985  | 2.491.990         | 10.512.080 | 5.793.090  | 8.295.610  | 11.810.210 | 9.482.390  |
| 1986  | 2.510.280         | 10.478.540 | 5.786.440  | 8.204.710  | 11.618.120 | 9.329.600  |
| 1987  | 2.501.070         | 10.638.840 | 5.943.140  | 8.510.810  | 12.412.220 | 9.954.100  |
| 1988  | 2.439.620         | 10.321.300 | 5.792.670  | 8.703.530  | 12.759.430 | 10.230.020 |
| 1989  | 2.467.930         | 10.309.310 | 5.765.110  | 9.125.660  | 13.251.490 | 10.623.320 |
| MATTATOI PRIVATI DI TIPO ARTIGIANALE          |                   |            |            |            |            |            |
| LOCALI ANNESSI ALLE MACELLERIE ED A DOMICILIO |                   |            |            |            |            |            |
| 1985  | 980.390           | 3.798.920  | 2.110.280  | 1.533.370  | 1.656.230  | 1.323.210  |
| 1986  | 1.019.222         | 3.909.640  | 2.175.560  | 1.545.770  | 1.766.790  | 1.415.340  |
| 1987  | 1.031.230         | 3.972.860  | 2.234.570  | 1.605.930  | 1.709.240  | 1.363.880  |
| 1988  | 1.069.630         | 4.120.580  | 2.303.915  | 1.607.950  | 1.765.770  | 1.411.330  |
| 1989  | 1.001.500         | 3.874.950  | 2.180.010  | 1.416.780  | 1.604.420  | 1.279.560  |

(a) Cfr. "Avvertenze", punto 11.

**Tavola 1.24 segue - Macellazione (a) per specie e per tipo di mattatoio (peso in quintali)**

| ANNI  | OVINI E CAPRINI |           |         | EQUINI  |           |         |
|---|-----------------|-----------|---------|---------|-----------|---------|
|   | Capi            | PESO      |         | Capi    | PESO      |         |
|   |                 | Vivo      | Morto   |         | Vivo      | Morto   |
| IN TOTALE                                     |                 |           |         |         |           |         |
| 1985  | 8.118.690       | 1.220.560 | 699.650 | 272.150 | 1.059.210 | 553.510 |
| 1986  | 7.959.140       | 1.176.390 | 674.130 | 262.550 | 1.041.890 | 564.630 |
| 1987  | 8.196.200       | 1.225.970 | 704.020 | 257.110 | 1.027.400 | 541.920 |
| 1988  | 8.467.640       | 1.268.280 | 728.690 | 252.330 | 1.009.970 | 532.770 |
| 1989  | 9.126.020       | 1.379.080 | 790.870 | 258.380 | 1.024.520 | 541.700 |
| PER TIPO DI MATTATOIO                         |                 |           |         |         |           |         |
| MATTATOI PUBBLICI                             |                 |           |         |         |           |         |
| 1985  | 4.326.410       | 694.930   | 395.840 | 200.510 | 772.310   | 404.220 |
| 1986  | 4.276.410       | 676.760   | 386.800 | 185.140 | 733.610   | 383.690 |
| 1987  | 4.165.530       | 656.460   | 375.330 | 188.180 | 749.050   | 392.120 |
| 1988  | 4.409.700       | 684.380   | 393.030 | 188.140 | 754.130   | 393.960 |
| 1989  | 4.630.640       | 716.830   | 411.800 | 192.200 | 757.360   | 397.100 |
| MATTATOI PRIVATI DI TIPO INDUSTRIALE          |                 |           |         |         |           |         |
| 1985  | 1.640.790       | 249.620   | 141.510 | 38.330  | 157.230   | 84.000  |
| 1986  | 1.660.490       | 250.720   | 140.430 | 40.307  | 164.520   | 89.091  |
| 1987  | 1.653.950       | 264.640   | 147.920 | 40.460  | 167.400   | 91.680  |
| 1988  | 1.714.810       | 273.755   | 153.535 | 32.790  | 142.470   | 79.570  |
| 1989  | 1.902.760       | 309.050   | 173.080 | 34.340  | 153.900   | 85.030  |
| MATTATOI PRIVATI DI TIPO ARTIGIANALE          |                 |           |         |         |           |         |
| LOCALI ANNESSI ALLE MACELLERIE ED A DOMICILIO |                 |           |         |         |           |         |
| 1985  | 2.151.490       | 276.010   | 162.340 | 33.310  | 129.670   | 65.290  |
| 1986  | 2.022.240       | 248.910   | 146.900 | 37.103  | 143.760   | 71.849  |
| 1987  | 2.376.720       | 304.870   | 180.770 | 28.470  | 110.950   | 58.120  |
| 1988  | 2.342.530       | 310.145   | 182.125 | 31.400  | 113.370   | 59.240  |
| 1989  | 2.592.620       | 353.200   | 205.990 | 31.840  | 113.260   | 59.570  |

(a) Cfr. "Avvertenze", punto 11.

Tavola 1.25 - Macellazione (a) per categoria di animali abbattuti (peso in quintali)

| CATEGORIE                | 1988              |                   |              |              |                   |
|--------------------------|-------------------|-------------------|--------------|--------------|-------------------|
|                          | Capi              | PESO VIVO         |              | Resa media % | Peso morto        |
|                          |                   | Completivo        | Medio a capo |              |                   |
| <b>BOVINI E BUFALINI</b> |                   |                   |              |              |                   |
| Vitelli                  | 1.569.810         | 3.544.310         | 2,26         | 60,7         | 2.152.390         |
| Vitelloni e Manzi        | 2.535.770         | 12.997.980        | 5,13         | 56,7         | 7.371.360         |
| Buoi e tori              | 196.685           | 1.133.030         | 5,76         | 55,2         | 625.880           |
| Vacche                   | 612.770           | 3.037.000         | 4,96         | 48,9         | 1.484.470         |
| Bufalini                 | 3.885             | 13.280            | 3,42         | 53,2         | 7.060             |
| <b>TOTALE</b>            | <b>4.918.920</b>  | <b>20.725.600</b> | <b>4,21</b>  | <b>56,2</b>  | <b>11.641.160</b> |
| <b>SUINI</b>             |                   |                   |              |              |                   |
| Lattonzoli e magroni     | 1.618.540         | 890.020           | 0,55         | 78,6         | 699.560           |
| Grassi                   | 10.118.480        | 14.952.760        | 1,48         | 80,2         | 11.991.130        |
| <b>TOTALE</b>            | <b>11.737.020</b> | <b>15.842.780</b> | <b>1,35</b>  | <b>80,1</b>  | <b>12.690.690</b> |
| <b>OVINI E CAPRINI</b>   |                   |                   |              |              |                   |
| Agnelli                  | 6.142.990         | 660.670           | 0,11         | 60,9         | 402.550           |
| Agnelloni e castrati     | 1.344.535         | 332.600           | 0,25         | 55,7         | 185.362           |
| Pecore e montoni         | 497.335           | 209.580           | 0,42         | 49,4         | 103.430           |
| Capretti e caprettoni    | 418.290           | 41.045            | 0,10         | 62,0         | 25.438            |
| Capre e becchi           | 63.890            | 24.385            | 0,38         | 48,8         | 11.910            |
| <b>TOTALE</b>            | <b>8.467.040</b>  | <b>1.268.280</b>  | <b>0,15</b>  | <b>57,5</b>  | <b>728.690</b>    |
| <b>EQUINI</b>            |                   |                   |              |              |                   |
| Cavalli                  | 239.080           | 980.150           | 4,10         | 52,8         | 517.730           |
| Asini, muli e bardotti   | 13.250            | 29.820            | 2,25         | 50,4         | 15.040            |
| <b>TOTALE</b>            | <b>252.330</b>    | <b>1.009.970</b>  | <b>4,00</b>  | <b>52,8</b>  | <b>532.770</b>    |
| <b>1989</b>              |                   |                   |              |              |                   |
| CATEGORIE                | Capi              | PESO VIVO         |              | Resa media % | Peso morto        |
|                          |                   | Completivo        | Medio a capo |              |                   |
| <b>BOVINI E BUFALINI</b> |                   |                   |              |              |                   |
| Vitelli                  | 1.579.830         | 3.529.610         | 2,23         | 60,6         | 2.138.050         |
| Vitelloni e Manzi        | 2.473.390         | 12.598.350        | 5,09         | 56,9         | 7.165.180         |
| Buoi e tori              | 181.440           | 1.064.640         | 5,87         | 55,7         | 592.540           |
| Vacche                   | 635.930           | 3.211.140         | 5,05         | 48,5         | 1.558.250         |
| Bufalini                 | 3.130             | 9.920             | 3,17         | 51,3         | 5.090             |
| <b>TOTALE</b>            | <b>4.873.720</b>  | <b>20.413.660</b> | <b>4,19</b>  | <b>56,1</b>  | <b>11.459.110</b> |
| <b>SUINI</b>             |                   |                   |              |              |                   |
| Lattonzoli e magroni     | 1.649.200         | 974.500           | 0,59         | 78,2         | 762.140           |
| Grassi                   | 10.322.560        | 15.204.870        | 1,47         | 80,2         | 12.190.730        |
| <b>TOTALE</b>            | <b>11.971.760</b> | <b>16.179.370</b> | <b>1,35</b>  | <b>80,1</b>  | <b>12.952.870</b> |
| <b>OVINI E CAPRINI</b>   |                   |                   |              |              |                   |
| Agnelli                  | 6.444.920         | 698.630           | 0,11         | 60,9         | 425.720           |
| Agnelloni e castrati     | 1.608.690         | 383.525           | 0,24         | 55,6         | 213.360           |
| Pecore e montoni         | 547.600           | 231.240           | 0,42         | 49,4         | 114.275           |
| Capretti e caprettoni    | 459.890           | 41.450            | 0,09         | 62,0         | 25.698            |
| Capre e becchi           | 64.920            | 24.235            | 0,37         | 48,8         | 11.817            |
| <b>TOTALE</b>            | <b>9.126.020</b>  | <b>1.379.080</b>  | <b>0,15</b>  | <b>57,3</b>  | <b>790.870</b>    |
| <b>EQUINI</b>            |                   |                   |              |              |                   |
| Cavalli                  | 243.730           | 993.280           | 4,08         | 53,0         | 526.135           |
| Asini, muli e bardotti   | 14.650            | 31.240            | 2,13         | 49,8         | 15.585            |
| <b>TOTALE</b>            | <b>258.380</b>    | <b>1.024.520</b>  | <b>3,97</b>  | <b>52,9</b>  | <b>541.700</b>    |

(a) Cfr. "Avvertenze", punto 11.

**Tavola 1.26 - Prezzi medi dei principali prodotti vegetali venduti dagli agricoltori (a) (lire per quintale salvo diversa indicazione)**

| PRODOTTI-QUALITA'            | 1985    | 1986    | 1987    | 1988    | 1989    |
|------------------------------|---------|---------|---------|---------|---------|
| <b>CEREALI</b>               |         |         |         |         |         |
| Fruento                      |         |         |         |         |         |
| <i>tenero</i>                | 31.301  | 33.949  | 32.510  | 32.368  | 32.271  |
| <i>duro (b)</i>              | 44.017  | 45.967  | 41.822  | 41.023  | 45.484  |
| Avena                        | 38.289  | 34.206  | 31.979  | 36.831  | 42.028  |
| Risone                       |         |         |         |         |         |
| <i>comune</i>                | 53.468  | 50.556  | 52.176  | 56.382  | 57.056  |
| <i>semifino</i>              | 66.602  | 55.981  | 62.217  | 68.871  | 65.871  |
| <i>fino</i>                  | 63.504  | 54.745  | 64.762  | 61.301  | 58.062  |
| Granoturco ibrido            | 33.957  | 35.090  | 36.314  | 31.476  | 29.498  |
| <b>LEGUMI SECCHI</b>         |         |         |         |         |         |
| Fave                         | 88.850  | 85.420  | 84.229  | 99.834  | 99.443  |
| Fagioli                      | 137.475 | 134.060 | 124.672 | 134.084 | 155.090 |
| <b>PATATE E ORTAGGI</b>      |         |         |         |         |         |
| Patate comuni                | 27.934  | 25.476  | 29.114  | 27.104  | 33.929  |
| Asparagi                     | 370.720 | 344.056 | 415.207 | 430.401 | 373.536 |
| Carciofi (a cento)           | 33.530  | 36.724  | 38.668  | 37.821  | 40.614  |
| Carote                       | 61.312  | 53.788  | 57.975  | 56.124  | 55.925  |
| Cavolfiori                   | 79.469  | 64.925  | 77.056  | 72.171  | 69.605  |
| Cetrioli                     | 55.130  | 61.491  | 61.374  | 92.685  | 78.196  |
| Cipolle, secche              | 43.045  | 47.105  | 47.173  | 45.357  | 49.772  |
| Finocchi                     | 84.731  | 49.181  | 59.992  | 58.154  | 59.033  |
| Fragole                      | 214.100 | 195.894 | 204.788 | 227.738 | 229.264 |
| Lattughe                     | 60.239  | 54.368  | 73.498  | 68.955  | 62.691  |
| Melanzane                    | 52.849  | 60.655  | 67.853  | 69.633  | 71.029  |
| Pomodori                     |         |         |         |         |         |
| <i>consumo diretto</i>       | 48.503  | 54.406  | 62.196  | 61.540  | 80.471  |
| <i>uso industriale</i>       | 14.987  | 14.933  | 15.172  | 15.944  | 16.924  |
| Sedani                       | 53.352  | 53.578  | 54.731  | 53.149  | 58.795  |
| Spinaci                      | 78.271  | 65.259  | 78.765  | 79.467  | 72.654  |
| Zucchine                     | 63.722  | 76.350  | 87.078  | 103.948 | 101.374 |
| BARBABIETOLA DA ZUCCHERO (c) | 52.321  | 52.657  | 52.800  | 50.971  | 50.570  |
| <b>TABACCHI GREGGI (d)</b>   |         |         |         |         |         |
| Levantini                    |         |         |         |         |         |
| <i>Erzegovina</i>            | 369.000 | 356.000 | 370.000 | 389.000 | 373.000 |
| <i>Peristitza</i>            | 397.000 | 372.000 | 383.000 | 403.000 | 389.000 |
| <i>Xanti-Yakà</i>            | 428.000 | 398.000 | 387.000 | 415.000 | 407.000 |
| Altre varietà                |         |         |         |         |         |
| <i>Bright Italia</i>         | 435.000 | 455.000 | 453.000 | 489.000 | 514.000 |
| <i>Burley</i>                | 288.000 | 310.000 | 342.000 | 370.000 | 372.000 |
| <i>Havana</i>                | 308.000 | 318.000 | 310.000 | 364.000 | 262.000 |
| <i>Paraguay</i>              | 324.000 | 335.000 | 337.000 | 380.000 | 360.000 |
| Scuri da fumo                |         |         |         |         |         |
| <i>Kentucky</i>              | 429.000 | 442.000 | 415.000 | 479.000 | 551.000 |
| <i>Beneventano</i>           | 322.000 | 305.000 | 332.000 | -       | -       |
| <i>Nostrano del Brenta</i>   | -       | -       | 291.000 | 400.000 | -       |
| <b>AGRUMI</b>                |         |         |         |         |         |
| Arance                       | 54.345  | 45.326  | 47.489  | 58.479  | 54.004  |
| Limoni                       | 76.659  | 57.575  | 57.881  | 76.390  | 75.882  |
| Mandarini                    | 49.143  | 41.588  | 44.607  | 53.128  | 52.401  |

(a) I prodotti e le qualità sono stati selezionati, per quanto concerne il contenuto, il numero e l'ordine di successione, secondo un criterio di massima rappresentatività economica e territoriale tra quelli che vengono considerati ai fini del calcolo dei relativi numeri indici. I prezzi sono quelli rilevati dagli Uffici provinciali di Statistica presso le Camere di Commercio, Industria, Artigianato e Agricoltura. - (b) Prezzi al netto delle sovvenzioni statali previste dagli accordi comunitari. - (c) Prezzi per grado polarimetrico forniti dall'Associazione Nazionale Bieticoltori. - (d) Prezzi di libero mercato forniti dall'A.I.M.A.



**Tavola 1.26 segue - Prezzi medi dei principali prodotti vegetali venduti dagli agricoltori (a) (lire per quintale salvo diversa indicazione)**

| PRODOTTI-QUALITA'                    | 1985    | 1986    | 1987    | 1988    | 1989    |
|--------------------------------------|---------|---------|---------|---------|---------|
| <b>FRUTTA FRESCA</b>                 |         |         |         |         |         |
| Mele                                 |         |         |         |         |         |
| Golden Delicious                     | 46.997  | 47.580  | 40.016  | 36.154  | 57.326  |
| Imperatore                           | 39.286  | 34.584  | 28.700  | 26.960  | 37.896  |
| Annurca                              | 73.500  | 54.400  | 84.000  | 95.000  | 133.500 |
| Pere                                 |         |         |         |         |         |
| Abate-Fétel                          | 73.775  | 93.702  | 84.470  | 81.222  | 102.561 |
| Alexander                            | 61.424  | 74.194  | 66.074  | 63.752  | 68.315  |
| William                              | 49.321  | 64.506  | 69.218  | 70.627  | 77.595  |
| Passa Grassana                       | 40.963  | 43.563  | 23.267  | 24.318  | 42.758  |
| Pesche                               |         |         |         |         |         |
| Hale                                 | 72.100  | 78.438  | 55.000  | 90.000  | 60.000  |
| Cardinal                             | 63.690  | 68.800  | 61.833  | 53.125  | 55.000  |
| Redhaven                             | 47.278  | 66.440  | 48.294  | 62.643  | 64.917  |
| Dixired                              | 62.719  | 70.450  | 66.350  | 48.100  | 65.150  |
| Vesuvio                              | -       | -       | -       | -       | -       |
| Nettarine                            | 74.535  | 85.163  | 77.346  | 85.548  | 66.600  |
| Albicocche                           | 117.438 | 93.536  | 87.750  | 91.215  | 101.429 |
| Ciliege                              | 187.886 | 179.962 | 161.095 | 139.167 | 187.088 |
| Susine                               | 64.769  | 59.886  | 56.907  | 68.431  | 66.775  |
| Uva da tavola                        |         |         |         |         |         |
| Italia                               | 58.567  | 60.950  | 75.415  | 115.250 | 87.500  |
| Regina o mennav. bianca              | 46.072  | 56.700  | 69.838  | 83.333  | 57.983  |
| Cardinal                             | 75.914  | 79.792  | 67.688  | 117.600 | 80.867  |
| <b>FRUTTA IN GUSCIO ED ESSICCATA</b> |         |         |         |         |         |
| Mandorle in guscio                   | 103.739 | 127.202 | 155.785 | 142.432 | 111.779 |
| Nocciuole in guscio                  | 248.874 | 238.598 | 251.445 | 230.991 | 191.424 |
| Nocci in guscio                      | 211.667 | 240.167 | 265.000 | 239.167 | 255.000 |
| <b>VINO a hl</b>                     |         |         |         |         |         |
| Comune                               | 40.948  | 44.431  | 43.424  | 43.421  | 55.752  |
| Pregiato                             | 115.715 | 126.700 | 132.173 | 143.248 | 174.343 |
| <b>OLIO D'OLIVA (b)</b>              |         |         |         |         |         |
| Extra vergine                        | 518.448 | 548.233 | 582.354 | 565.514 | 637.233 |
| Sopraffino vergine                   | 469.002 | 434.656 | 484.531 | 439.113 | 490.201 |
| Fino vergine                         | 362.981 | 383.752 | 411.729 | 387.188 | 409.738 |
| Vergine                              | 334.127 | 335.700 | 337.597 | 338.238 | 379.715 |

(a) (b) Cfr. corrispondenti note a pagina precedente.

Tavola 1.27 - Prezzi medi dei principali mezzi di produzione impiegati nell'agricoltura (a) (dati in lire per quintale)

| PRODOTTI-QUALITA'                | 1985      | 1986      | 1987      | 1988      | 1989      |
|----------------------------------|-----------|-----------|-----------|-----------|-----------|
| <b>CONCIMI CHIMICI</b>           |           |           |           |           |           |
| <b>AZOTATI E FOSFATICI</b>       |           |           |           |           |           |
| Calcocianamide                   | 50.962    | 56.840    | 58.015    | 62.358    | 63.390    |
| Perfosfato minerale 18/20        | 22.591    | 21.545    | 20.149    | 20.099    | 20.189    |
| <b>POTASSICI</b>                 |           |           |           |           |           |
| Solfato potassico 50/52          | 34.308    | 36.869    | 38.648    | 40.113    | 40.950    |
| Sale potassico 40/42             | 25.042    | 23.020    | 23.340    | 23.539    | 25.917    |
| <b>ANTIPARASSITARI</b>           |           |           |           |           |           |
| <b>ANTICRITTOGAMICI</b>          |           |           |           |           |           |
| Solfato di rame 98/99            | 113.785   | 107.881   | 102.290   | 113.406   | 140.800   |
| Anticrittogamici a base di ziram | 408.215   | 419.178   | 436.364   | 443.767   | 454.633   |
| Anticrittogamici a base di zineb | 404.203   | 418.022   | 444.734   | 437.247   | 461.457   |
| Zolfo raffinato                  | 50.842    | 54.177    | 59.520    | 57.109    | 55.630    |
| Zolfo ramato                     | 44.175    | 45.340    | 64.708    | 71.139    | 65.050    |
| <b>SEMENTI</b>                   |           |           |           |           |           |
| <b>Fumento</b>                   |           |           |           |           |           |
| <i>tenero</i>                    | 49.750    | 51.400    | 57.489    | 57.529    | 58.143    |
| <i>duro</i>                      | 71.650    | 72.500    | 74.422    | 74.166    | 74.900    |
| Segale                           | 68.800    | 70.650    | 71.820    | 68.764    | 69.595    |
| Orzo vestito                     | 49.800    | 49.800    | 51.220    | 52.030    | 51.434    |
| <b>Risone</b>                    |           |           |           |           |           |
| <i>originario</i>                | 75.300    | 74.750    | 72.916    | 74.000    | 77.773    |
| <i>semifino Maratelli</i>        | 72.500    | 68.700    | 71.750    | 77.000    | 82.850    |
| <i>fino Vialone</i>              | 98.500    | 96.000    | 86.472    | 101.805   | 100.085   |
| Patata                           | 66.700    | 66.400    | 67.942    | 58.683    | 61.960    |
| Erba medica                      | 562.500   | 503.400   | 452.736   | 359.088   | 444.710   |
| Trifoglio, ladino                | 1.550.000 | 1.617.700 | 1.488.092 | 1.267.683 | 1.274.200 |
| Pratense violetto                | 426.000   | 452.100   | 507.232   | 437.175   | 432.447   |
| Pratense spadone                 | 555.000   | 544.550   | 521.667   | 475.000   | 464.900   |
| Incarinato                       | 223.300   | 225.900   | 218.333   | 231.667   | 250.881   |

(a) Cfr. la corrispondente nota a pagina 42.

**Tavola 1.28 - Numeri indici dei prezzi dei prodotti venduti e dei beni acquistati dagli agricoltori (a) (base 1980 = 100)**

| SETTORI-CLASSI<br>CATEGORIE                  | 1985         | 1986         | 1987         | 1988         | 1989         |
|--|--------------|--------------|--------------|--------------|--------------|
| <b>PRODOTTI VENDUTI</b>                      |              |              |              |              |              |
| <b>Prodotti vegetali</b>                     | <b>168,1</b> | <b>170,7</b> | <b>175,4</b> | <b>180,0</b> | <b>194,6</b> |
| 1. Cereali                                   | 149,3        | 153,9        | 150,7        | 147,6        | 149,7        |
| <i>Fruento tenero</i>                        | 139,6        | 151,4        | 145,0        | 144,4        | 144,0        |
| <i>Fruento duro</i>                          | 147,2        | 153,7        | 139,2        | 137,2        | 152,1        |
| <i>Orzo</i>                                  | 147,8        | 155,7        | 152,7        | 147,8        | 153,7        |
| <i>Mais</i>                                  | 147,4        | 150,3        | 157,6        | 144,6        | 135,7        |
| Altri  | 191,9        | 169,1        | 189,1        | 192,7        | 187,2        |
| 2. Piante sarchiate                          | 153,3        | 158,6        | 156,8        | 156,9        | 170,8        |
| <i>Patate</i>                                | 162,0        | 150,9        | 170,6        | 167,8        | 201,2        |
| <i>Barbabietola da zucchero</i>              | 146,7        | 165,3        | 145,9        | 148,1        | 147,1        |
| Altre  | 140,6        | 189,2        | 174,9        | 185,5        | 179,5        |
| 3. Ortaggi freschi                           | 184,5        | 185,0        | 207,0        | 211,7        | 227,4        |
| 4. Frutta fresca                             | 171,2        | 167,9        | 172,1        | 192,3        | 192,2        |
| 5. Vino                                      | 167,8        | 182,2        | 179,4        | 181,1        | 231,0        |
| 6. Sementi                                   | 195,7        | 186,2        | 182,4        | 172,3        | 185,7        |
| 7. Fiori e piante                            | 162,0        | 148,8        | 151,5        | 157,3        | 143,4        |
| 8. Altri prodotti                            | 184,0        | 184,5        | 193,6        | 188,5        | 209,3        |
| <i>Tabacco</i>                               | 176,6        | 159,6        | 163,9        | 168,3        | 183,7        |
| <i>Legumi secchi, semi oleosi</i>            | 185,6        | 184,8        | 168,6        | 174,2        | 193,7        |
| <i>Olio di oliva</i>                         | 185,6        | 190,5        | 203,0        | 194,6        | 216,8        |
| <b>Animali e prodotti animali</b>            | <b>159,5</b> | <b>163,4</b> | <b>161,0</b> | <b>164,8</b> | <b>179,1</b> |
| 9. Animali da macello                        | 159,9        | 157,5        | 150,8        | 155,3        | 170,4        |
| 9.1 Grossi animali da macello                | 151,1        | 155,5        | 148,5        | 150,8        | 171,8        |
| <i>Bovini</i>                                | 147,5        | 150,4        | 148,0        | 149,3        | 170,4        |
| <i>Vitelli</i>                               | 161,7        | 167,2        | 169,3        | 175,5        | 203,9        |
| <i>Suini</i>                                 | 149,9        | 155,8        | 138,0        | 141,0        | 161,7        |
| <i>Ovini</i>                                 | 175,2        | 180,4        | 183,8        | 184,2        | 188,6        |
| Altri  | 158,8        | 169,5        | 171,1        | 170,5        | 192,0        |
| 9.2 Pollame da macello                       | 167,2        | 169,1        | 156,3        | 167,9        | 168,4        |
| <i>Polli</i>                                 | 171,6        | 171,0        | 158,3        | 175,6        | 175,1        |
| Altro  | 155,6        | 151,2        | 153,0        | 153,8        | 156,1        |
| 9.3 Altri                                    | 151,7        | 155,2        | 154,9        | 156,8        | 164,4        |
| 10. Latte                                    | 172,4        | 181,5        | 184,7        | 193,0        | 204,5        |
| 11. Uova                                     | 148,8        | 149,0        | 156,7        | 137,1        | 156,2        |
| 12. Altri animali e prodotti animali         | 169,1        | 161,9        | 153,4        | 151,1        | 145,0        |
| <b>INDICE GENERALE</b>                       | <b>164,5</b> | <b>167,6</b> | <b>169,4</b> | <b>173,6</b> | <b>188,1</b> |
| <b>BENI ACQUISTATI</b>                       |              |              |              |              |              |
| <b>A. Beni e servizi di consumo correnti</b> | <b>163,2</b> | <b>161,5</b> | <b>162,0</b> | <b>167,0</b> | <b>175,4</b> |
| 1. Sementi                                   | 183,3        | 185,9        | 190,7        | 187,7        | 194,6        |
| 1.1 Cereali                                  | 175,8        | 181,0        | 187,9        | 190,1        | 200,5        |
| <i>Fruento tenero</i>                        | 143,6        | 152,4        | 167,5        | 165,5        | 166,5        |
| <i>Fruento duro</i>                          | 155,3        | 162,3        | 161,9        | 161,3        | 162,3        |
| <i>Risone</i>                                | 207,1        | 200,7        | 192,0        | 210,6        | 220,5        |
| <i>Granoturco nostrano</i>                   | 173,7        | 177,0        | 164,2        | 171,2        | 194,9        |
| <i>Granoturco ibrido</i>                     | 222,7        | 225,9        | 230,9        | 237,9        | 267,6        |
| <i>Segale</i>                                | 162,1        | 179,7        | 179,5        | 162,4        | 158,3        |
| <i>Orzo</i>                                  | 163,8        | 163,3        | 167,6        | 172,4        | 171,0        |
| <i>Avena</i>                                 | 190,5        | 190,1        | 178,9        | 177,0        | 194,7        |
| 1.2 Legumi                                   | 281,7        | 265,6        | 305,0        | 330,8        | 326,0        |
| 1.3 Patate                                   | 229,2        | 225,2        | 217,0        | 187,4        | 197,9        |
| 1.4 Barbabietola da zucchero                 | 183,3        | 185,9        | 192,3        | 192,3        | 192,3        |
| 1.5 Foraggiere                               | 145,2        | 148,9        | 154,1        | 145,2        | 142,0        |
| <i>Trifoglio</i>                             | 176,9        | 179,8        | 171,4        | 153,6        | ....         |
| <i>Erba medica</i>                           | 151,6        | 133,8        | 121,1        | 98,6         | ....         |

(a) A partire dal 1981 l'Istituto ha iniziato, in sostituzione della precedente base 1970 = 100, la pubblicazione di una serie di numeri indici con base l'anno 1980 = 100. Pertanto si è proceduto ad una completa revisione del contenuto dei vari capitoli e ciò anche ai fini di una più ampia uniformità con i criteri vigenti in campo Comunitario. L'elaborazione dell'indice dei prodotti venduti viene effettuata calcolando gli indici elementari di ciascun prodotto, per ciascuna piazza, sulla media annuale dei prezzi mensili rilevati dagli Uffici Provinciali di Statistica nei mesi di produzione. Per medie aritmetiche, ponderate in base alla quantità prodotta, in ciascuna regione rappresentata, nel triennio 1978-80, si perviene all'indice nazionale di prodotto; per successive medie aritmetiche, ponderate in base alla produzione lorda vendibile del triennio 1978-80, si perviene agli indici di ordine superiore fino all'indice generale. L'elaborazione degli indici dei beni acquistati viene effettuata, in linea di massima, calcolando gli indici elementari di piazza sulla media annua dei prezzi mensili pagati dagli agricoltori; per medie aritmetiche semplici si ottengono gli indici nazionali di prodotto e per successive medie aritmetiche, ponderate in base alle spese sostenute dagli agricoltori nel triennio 1978-80, gli indici di ordine superiore fino all'indice generale.

**Tavola 1.28 segue - Numeri indici dei prezzi dei prodotti venduti e dei beni acquistati dagli agricoltori (a) (base 1980 = 100)**

| SETTORI-CLASSI<br>CATEGORIE                                       | 1985         | 1986         | 1987         | 1988         | 1989         |
|---|--------------|--------------|--------------|--------------|--------------|
| segue BENI ACQUISTATI   |              |              |              |              |              |
| <i>Sulla</i>  | 126,2        | 143,3        | 167,4        | 169,7        | .....        |
| 2. Animali d'allevamento e di rendita                             | 160,0        | 165,4        | 164,7        | 170,4        | 197,2        |
| 3. Energia e lubrificanti   | 204,7        | 155,9        | 144,7        | 145,2        | 155,0        |
| 3.1 Combustibili  | 214,8        | 177,1        | 190,3        | 206,3        | 237,2        |
| 3.2 Carburanti  | 196,8        | 126,7        | 112,7        | 107,2        | 117,6        |
| 3.3 Lubrificanti  | 197,5        | 216,2        | 216,3        | 237,4        | 246,9        |
| 3.4 Energia elettrica   | 227,9        | 200,6        | 188,5        | 193,2        | 197,9        |
| 4. Antiparassitari  | 168,4        | 175,0        | 178,8        | 184,5        | 197,6        |
| 4.1 Anticrittogamici  | 170,8        | 177,5        | 180,6        | 187,2        | 207,3        |
| 4.2 Insetticidi   | 182,5        | 192,5        | 198,6        | 204,5        | 208,6        |
| 4.3 Diserbanti  | 148,2        | 150,7        | 154,6        | 155,7        | 156,5        |
| 4.4 Altri   | 121,0        | 121,0        | 121,0        | 130,0        | 130,0        |
| 5. Concimi ed emendanti   | 181,2        | 180,9        | 179,4        | 179,9        | 180,4        |
| 5.1 Concimi semplici  | 179,5        | 178,9        | 175,9        | 176,6        | 177,7        |
| <i>Azotati</i>  | 174,3        | 174,9        | 175,0        | 175,4        | 175,5        |
| <i>Fosfatici</i>  | 196,8        | 189,9        | 179,3        | 179,1        | 181,0        |
| <i>Potassici</i>  | 176,6        | 183,6        | 173,7        | 179,8        | 187,4        |
| 3.2 Concimi composti  | 184,7        | 184,7        | 184,7        | 184,7        | 184,7        |
| <i>Fosfo-azoto-potassici</i>                                      | 190,1        | 190,1        | 190,1        | 190,1        | 190,1        |
| <i>Fosfo-azotati</i>  | 174,8        | 174,8        | 174,8        | 174,8        | 174,8        |
| 5.3 Emendanti   | 143,0        | 143,0        | 143,0        | 150,0        | 150,0        |
| 6. Mangimi  | 157,6        | 158,0        | 159,0        | 165,8        | 173,0        |
| 6.1 Mangimi semplici  | 155,5        | 155,2        | 157,8        | 167,2        | 178,1        |
| <i>Cereali e derivati di molini</i>                               | 150,9        | 150,1        | 157,5        | 158,6        | 153,1        |
| <i>Panelli</i>  | 152,9        | 154,5        | 150,7        | 155,9        | 166,1        |
| <i>Prodotti di origine animale</i>                                | 160,5        | 159,9        | 160,9        | 190,3        | 232,8        |
| <i>Altri</i>  | 165,9        | 164,4        | 162,0        | 165,2        | 170,4        |
| 6.2 Mangimi composti  | 160,2        | 161,7        | 160,5        | 163,9        | 166,7        |
| <i>Per vitelli</i>  | 159,1        | 158,4        | 156,6        | 159,2        | 163,7        |
| <i>Per altri bovini</i>   | 162,3        | 162,7        | 161,4        | 164,7        | 166,0        |
| <i>Per suini</i>  | 157,0        | 158,8        | 152,7        | 152,1        | 154,2        |
| <i>Per pollame</i>  | 160,7        | 162,9        | 164,7        | 170,5        | 174,4        |
| <i>Altri</i>  | 160,2        | 161,7        | 160,5        | 163,9        | 166,7        |
| 7. Materiale vario per uso agricolo                               | 150,0        | 155,5        | 158,5        | 165,7        | 177,1        |
| 8. Manuten. e riparaz.fabric.rurali.genio civile e mat.utilizzato | 192,9        | 199,1        | 205,8        | 219,8        | 232,7        |
| 9. Manut. e ripar. del mat. macchine, trasp. e pezzi di ricambio  | 126,7        | 135,4        | 145,1        | 140,0        | 148,0        |
| 10. Spese generali  | 150,2        | 157,1        | 159,9        | 162,5        | 164,2        |
| 11. Servizi e prodotti veterinari                                 | 131,8        | 139,6        | 148,2        | 155,0        | 165,0        |
| 11.1 Prodotti e materiali veterinari                              | 150,0        | 160,0        | 170,0        | 178,6        | 190,0        |
| 11.2 Onorari  | 125,0        | 132,0        | 140,0        | 146,2        | 155,6        |
| B. Beni d'investimento e servizi                                  | 197,3        | 208,7        | 216,0        | 229,8        | 244,5        |
| 12. Parco macchine  | 200,4        | 214,3        | 221,6        | 235,3        | 251,1        |
| 12.1 Motocoltivatori  | 154,0        | 161,4        | 166,8        | 183,4        | 202,2        |
| 12.2 Coltivatori, erpici, aratri, seminat., spandiconcime         | 183,6        | 195,5        | 203,2        | 226,7        | 245,3        |
| 12.3 Mietitrebbiatrici, motofalciat., mietitrici, voltafieno      | 196,0        | 210,6        | 221,6        | 251,8        | 263,7        |
| 12.4 Trattori   | 215,5        | 231,6        | 238,8        | 248,4        | 265,6        |
| 12.5 Installaz. e mater. vari                                     | 139,9        | 143,2        | 147,0        | 157,3        | 163,4        |
| 13. Opere   | 191,6        | 198,4        | 205,7        | 219,9        | 232,4        |
| 13.1 Costruzioni nuove e grandi manutenzioni                      | 186,1        | 191,2        | 196,5        | 210,0        | 222,0        |
| 13.2 Lavori del genio civile e miglioramento fondiario            | 197,9        | 206,5        | 216,2        | 231,2        | 244,3        |
| <b>INDICE GENERALE</b>  | <b>170,6</b> | <b>171,7</b> | <b>173,7</b> | <b>180,6</b> | <b>190,4</b> |

(a) Cfr. nota (a) a pagina precedente.

**Tavola 1.29 - Conto della produzione (miliardi di lire correnti)**

| ENTRATE (Risorse)                               | 1985          | 1986          | 1987          | 1988          | 1989          |
|---|---------------|---------------|---------------|---------------|---------------|
| Produzione lorda vendibile ai prezzi di mercato |               |               |               |               |               |
| Coltivazioni agricole                           | 29.097        | 30.833        | 32.892        | 32.058        | 33.674        |
| Allevamenti                                     | 19.765        | 19.915        | 19.530        | 19.827        | 21.260        |
| Imposte indirette                               | 320           | 383           | 405           | 463           | 512           |
| <b>TOTALE</b>                                   | <b>49.182</b> | <b>51.131</b> | <b>52.827</b> | <b>52.348</b> | <b>55.446</b> |
| USCITE (Impieghi)                               | 1985          | 1986          | 1987          | 1988          | 1989          |
| Consumi intermedi                               | 14.521        | 14.515        | 14.914        | 15.187        | 15.683        |
| Valore aggiunto ai prezzi di mercato            | 34.661        | 36.616        | 37.913        | 37.161        | 39.763        |
| <b>TOTALE</b>                                   | <b>49.182</b> | <b>51.131</b> | <b>52.827</b> | <b>52.348</b> | <b>55.446</b> |

**Tavola 1.30 - Produzione lorda vendibile ai prezzi di mercato per categorie di prodotti (valori assoluti in milioni di lire correnti)**

| CATEGORIE DI PRODOTTI                 | PRODUZIONE LORDA VENDIBILE |            |            |            |            |
|---------------------------------------|----------------------------|------------|------------|------------|------------|
|                                       | 1985                       | 1986       | 1987       | 1988       | 1989       |
| 1. AGRICOLTURA                        | 48.861.663                 | 50.747.929 | 52.422.354 | 51.885.078 | 54.934.035 |
| 1.1 Coltivazioni agricole             | 29.097.011                 | 3.832.827  | 32.892.123 | 32.058.534 | 33.673.549 |
| a) Erbacee                            | 19.056.555                 | 18.391.215 | 19.378.702 | 19.184.217 | 19.892.360 |
| Cereali                               | 5.440.613                  | 6.036.625  | 5.871.789  | 5.400.444  | 5.288.854  |
| Legumi secchi                         | 155.537                    | 150.455    | 143.741    | 133.729    | 129.615    |
| Patate                                | 741.596                    | 661.360    | 723.972    | 665.321    | 811.353    |
| Orticole                              | 6.897.843                  | 7.118.348  | 7.405.828  | 7.598.040  | 7.852.133  |
| Industriali                           | 1.679.801                  | 2.510.262  | 2.959.252  | 2.929.454  | 3.126.651  |
| Floreali                              | 1.992.569                  | 1.757.106  | 2.128.238  | 2.316.455  | 2.537.094  |
| Foraggere                             | 148.596                    | 157.059    | 145.882    | 140.774    | 146.660    |
| b) Legnose                            | 12.040.456                 | 12.441.612 | 13.513.421 | 12.874.317 | 13.781.189 |
| Prodotti della viticoltura            | 3.725.759                  | 4.938.825  | 5.003.097  | 4.483.521  | 4.790.150  |
| Prodotti della olivicoltura           | 2.636.231                  | 1.481.690  | 2.776.967  | 1.860.344  | 2.274.601  |
| Agumi                                 | 1.951.425                  | 1.840.197  | 1.221.833  | 1.889.611  | 1.837.102  |
| Fruttiferi                            | 3.470.479                  | 3.773.677  | 4.084.044  | 4.172.972  | 4.376.472  |
| Altre legnose                         | 256.562                    | 407.223    | 427.480    | 467.869    | 502.864    |
| 1.2 Allevamenti                       | 19.764.652                 | 19.915.102 | 19.530.231 | 19.826.544 | 21.260.486 |
| a) Prodotti zootecnici alimentari     | 19.737.951                 | 19.888.973 | 19.506.001 | 19.803.256 | 21.238.024 |
| b) Prodotti zootecnici non alimentari | 26.701                     | 26.129     | 24.230     | 23.288     | 22.462     |
| 2. IMPOSTE INDIRECTE                  | 320.000                    | 383.000    | 405.000    | 463.000    | 512.000    |
| 3. TOTALE AI PREZZI DI MERCATO        | 49.181.663                 | 51.130.929 | 52.827.354 | 52.348.078 | 55.446.035 |
|                                       | INDICI (1980 = 100)        |            |            |            |            |
| CATEGORIE DI PRODOTTI                 | 1985                       | 1986       | 1987       | 1988       | 1989       |
| 1. AGRICOLTURA                        | 164,1                      | 170,4      | 176,0      | 174,2      | 184,5      |
| 1.1 Coltivazioni agricole             | 161,8                      | 171,4      | 182,9      | 178,2      | 187,2      |
| a) Erbacee                            | 170,6                      | 183,9      | 193,8      | 191,9      | 198,9      |
| Cereali                               | 163,8                      | 181,8      | 176,8      | 162,6      | 159,3      |
| Legumi secchi                         | 212,8                      | 205,8      | 196,6      | 182,9      | 177,3      |
| Patate                                | 150,9                      | 134,6      | 147,4      | 135,4      | 165,1      |
| Orticole                              | 168,1                      | 173,4      | 180,5      | 185,1      | 191,3      |
| Industriali                           | 151,0                      | 225,7      | 266,1      | 263,4      | 281,1      |
| Floreali                              | 245,9                      | 216,8      | 262,6      | 285,9      | 313,1      |
| Foraggere                             | 168,6                      | 178,2      | 165,5      | 159,7      | 166,4      |
| b) Legnose                            | 150,7                      | 155,7      | 169,2      | 161,2      | 172,5      |
| Prodotti della viticoltura            | 125,8                      | 166,7      | 168,9      | 151,4      | 161,7      |
| Prodotti della olivicoltura           | 161,8                      | 91,0       | 170,4      | 114,2      | 139,6      |
| Agumi                                 | 222,2                      | 209,5      | 139,1      | 215,2      | 209,2      |
| Fruttiferi                            | 152,2                      | 165,5      | 179,1      | 183,0      | 191,9      |
| Altre legnose                         | 107,8                      | 171,0      | 179,5      | 196,5      | 211,2      |
| 1.2 Allevamenti                       | 167,6                      | 168,9      | 165,6      | 168,1      | 180,3      |
| a) Prodotti zootecnici alimentari     | 167,6                      | 168,9      | 165,6      | 168,2      | 180,3      |
| b) Prodotti zootecnici non alimentari | 165,4                      | 161,8      | 150,0      | 144,2      | 139,1      |
| 2. IMPOSTE INDIRECTE                  | 258,5                      | 309,4      | 327,2      | 374,1      | 413,7      |
| 3. TOTALE AI PREZZI DI MERCATO        | 164,5                      | 171,0      | 176,7      | 175,8      | 185,4      |

**Tavola 1.31 - Produzione lorda vendibile dell'agricoltura (quantità in migliaia di quintali; valori in milioni di lire)**

| PRODOTTI                                | 1988                  |                   |                   | 1989                  |                   |                   |
|---|-----------------------|-------------------|-------------------|-----------------------|-------------------|-------------------|
|   | Quantità<br>vendibili | VALORI            |                   | Quantità<br>vendibili | VALORI            |                   |
|   |                       | A prezzi correnti | A prezzi 1980     |                       | A prezzi correnti | A prezzi 1980     |
| ITALIA                                  |                       |                   |                   |                       |                   |                   |
| COLTIVAZIONI AGRICOLE                   | -                     | 32.058.534        | 19.104.381        | -                     | 33.673.549        | 19.774.728        |
| ERBACEE                                 | -                     | 19.043.443        | 11.707.815        | -                     | 19.745.700        | 12.144.276        |
| Cereali                                 | -                     | 5.400.444         | 3.729.592         | -                     | 5.288.854         | 3.577.395         |
| di cui:                                 |                       |                   |                   |                       |                   |                   |
| <i>Frumento</i>                         | 74.216                | 2.682.177         | 1.931.961         | 69.016                | 2.598.108         | 1.755.373         |
| <i>Orzo</i>                             | 8.291                 | 242.097           | 171.137           | 9.768                 | 287.179           | 201.490           |
| <i>Riso</i>                             | 10.866                | 657.393           | 366.608           | 12.322                | 720.837           | 415.492           |
| <i>Granoturco</i>                       | 52.902                | 1.626.448         | 1.132.733         | 50.604                | 1.495.488         | 1.083.372         |
| Legumi secchi                           | -                     | 133.729           | 75.730            | -                     | 129.615           | 72.026            |
| Patate                                  | 20.006                | 665.321           | 403.194           | 21.118                | 811.353           | 423.215           |
| Orticole                                | -                     | 7.598.040         | 4.045.123         | -                     | 7.852.133         | 4.234.387         |
| di cui:                                 |                       |                   |                   |                       |                   |                   |
| <i>Fagioli</i>                          | 2.385                 | 309.986           | 181.954           | 2.367                 | 302.195           | 180.590           |
| <i>Cipolle e porri</i>                  | 5.055                 | 252.750           | 148.156           | 5.173                 | 274.169           | 151.631           |
| <i>Carciofi</i>                         | 4.992                 | 798.720           | 287.103           | 4.614                 | 758.542           | 265.409           |
| <i>Cavoli</i>                           | 4.929                 | 224.270           | 125.002           | 5.744                 | 257.906           | 145.651           |
| <i>Cavolfiori</i>                       | 4.595                 | 283.512           | 159.180           | 5.080                 | 304.800           | 176.041           |
| <i>Indivia, lattuga, radicchio</i>      | 8.913                 | 528.195           | 287.195           | 8.867                 | 500.470           | 286.985           |
| <i>Melanzane</i>                        | 2.860                 | 199.747           | 107.424           | 2.849                 | 215.119           | 104.604           |
| <i>Peperoni</i>                         | 3.664                 | 268.028           | 149.637           | 3.449                 | 263.231           | 140.557           |
| <i>Pomodori</i>                         | 45.682                | 1.168.433         | 671.331           | 56.609                | 1.287.072         | 792.163           |
| <i>Zucchine</i>                         | 3.096                 | 271.731           | 128.034           | 3.324                 | 288.860           | 137.460           |
| <i>Cocomeri e poponi</i>                | 9.759                 | 398.203           | 280.296           | 10.397                | 421.604           | 295.661           |
| <i>Fragole</i>                          | 1.889                 | 436.644           | 275.859           | 2.010                 | 459.062           | 295.045           |
| Industriali                             | -                     | 2.929.454         | 2.011.641         | -                     | 3.126.651         | 2.263.447         |
| di cui:                                 |                       |                   |                   |                       |                   |                   |
| <i>Barbabietola da zucchero</i>         | 131.376               | 975.467           | 789.933           | 158.177               | 1.043.177         | 949.347           |
| <i>Tabacco</i>                          | 1.844                 | 750.416           | 486.878           | 1.880                 | 765.160           | 496.361           |
| Fiori e piante da vaso                  | -                     | 2.316.455         | 1.442.535         | -                     | 2.537.094         | 1.573.806         |
| FORAGGERE                               | 7.332                 | 140.774           | 93.120            | 7.333                 | 146.660           | 93.132            |
| LEGNOSE                                 | -                     | 12.874.317        | 7.303.446         | -                     | 13.781.189        | 7.537.320         |
| Prodotti vitivinicoli                   | -                     | 4.483.521         | 2.193.558         | -                     | 4.790.150         | 2.150.378         |
| di cui:                                 |                       |                   |                   |                       |                   |                   |
| <i>Uva da tavola</i>                    | 11.133                | 779.310           | 276.977           | 10.968                | 561.562           | 272.852           |
| <i>Vino (a)</i>                         | 61.010                | 3.650.228         | 1.893.278         | 59.800                | 4.187.196         | 1.856.308         |
| Prodotti dell'olivicoltura              | -                     | 1.860.344         | 1.035.524         | -                     | 2.274.601         | 1.192.238         |
| di cui:                                 |                       |                   |                   |                       |                   |                   |
| <i>Olio</i>                             | 4.306                 | 1.709.879         | 960.983           | 4.922                 | 2.082.006         | 1.101.156         |
| Agrumi                                  | -                     | 1.889.611         | 1.091.328         | -                     | 1.837.102         | 1.163.928         |
| di cui:                                 |                       |                   |                   |                       |                   |                   |
| <i>Arance</i>                           | 21.699                | 1.128.348         | 580.271           | 22.050                | 1.003.275         | 589.486           |
| <i>Mandarini</i>                        | 2.377                 | 118.375           | 73.577            | 2.491                 | 125.796           | 77.125            |
| <i>Limoni</i>                           | 7.084                 | 524.216           | 351.765           | 7.203                 | 504.210           | 357.640           |
| Frutta                                  | -                     | 4.172.972         | 2.726.876         | -                     | 4.376.472         | 2.766.927         |
| di cui:                                 |                       |                   |                   |                       |                   |                   |
| <i>Pesche</i>                           | 10.551                | 724.854           | 507.081           | 11.879                | 887.361           | 567.782           |
| <i>Mele</i>                             | 23.295                | 1.090.206         | 670.630           | 21.066                | 1.160.737         | 608.451           |
| <i>Pere</i>                             | 9.958                 | 642.291           | 273.197           | 7.752                 | 562.020           | 215.813           |
| <i>Mandorle</i>                         | 1.144                 | 143.000           | 105.594           | 980                   | 113.092           | 90.486            |
| <i>Nocciole</i>                         | 1.194                 | 241.188           | 185.660           | 1.136                 | 214.931           | 176.635           |
| <i>Noci</i>                             | 187                   | 46.750            | 29.303            | 185                   | 46.602            | 28.991            |
| Altre legnose                           | -                     | 467.869           | 256.160           | -                     | 502.864           | 263.849           |
| ALLEVAMENTI                             | -                     | 19.826.544        | 12.204.040        | -                     | 21.260.486        | 12.174.154        |
| PRODOTTI ZOOTECNICI ALIMENTARI          | -                     | 19.803.256        | 12.186.826        | -                     | 21.238.024        | 12.156.925        |
| Carni                                   | -                     | 12.373.611        | 7.989.103         | -                     | 13.409.439        | 7.986.442         |
| di cui:                                 |                       |                   |                   |                       |                   |                   |
| <i>Bovine</i>                           | 15.603                | 4.961.754         | 3.104.850         | 15.182                | 5.442.747         | 3.022.370         |
| <i>Suine</i>                            | 14.405                | 2.927.096         | 2.086.219         | 14.695                | 3.285.802         | 2.127.576         |
| <i>Pollame</i>                          | 13.075                | 2.881.730         | 1.797.259         | 13.400                | 2.978.820         | 1.829.314         |
| Latte                                   | -                     | 6.071.406         | 3.308.437         | -                     | 6.392.454         | 3.281.135         |
| di cui:                                 |                       |                   |                   |                       |                   |                   |
| <i>di vacca (a)</i>                     | 97.408                | 5.445.107         | 2.959.114         | 96.040                | 5.723.984         | 2.924.748         |
| <i>Uova (b)</i>                         | 11.650                | 1.332.760         | 869.920           | 11.640                | 1.409.604         | 869.155           |
| Miele                                   | 90                    | 25.479            | 19.366            | 94                    | 86.527            | 20.193            |
| PRODOTTI ZOOTECNICI NON ALIMEN-<br>TARI | -                     | 23.288            | 17.214            | -                     | 22.462            | 17.229            |
| <b>TOTALE</b>                           | -                     | <b>51.885.078</b> | <b>31.308.421</b> | -                     | <b>54.934.035</b> | <b>31.948.882</b> |

(a) Le quantità sono espresse in migliaia di ettolitri. (b) Le quantità sono espresse in milioni di pezzi.

**Tavola 1.32 - Importazioni dei principali prodotti vegetali dell'agricoltura (quantità in migliaia di quintali, salvo diversa indicazione; valori in milioni di lire)**

| PRODOTTI                                 | QUANTITA' |          |          |          |          | VALORE    |
|--|-----------|----------|----------|----------|----------|-----------|
|  | 1985      | 1986     | 1987     | 1988     | 1989     | 1989      |
| <b>Cereali</b>                           |           |          |          |          |          |           |
| Frumento                                 | 45.363,1  | 52.587,3 | 46.173,0 | 48.811,4 | 56.330,0 | 1.954.972 |
| <i>tenero</i>                            | 34.496,5  | 43.505,2 | 38.086,4 | 37.401,0 | 39.053,3 | 1.209.219 |
| <i>duro</i>                              | 10.866,6  | 9.082,1  | 8.086,6  | 11.410,4 | 17.276,7 | 745.753   |
| Segale                                   | 47,6      | 52,1     | 46,8     | 43,6     | 79,2     | 2.731     |
| Orzo                                     | 8.053,7   | 8.460,3  | 10.383,3 | 7.692,7  | 7.887,1  | 249.281   |
| Avena                                    | 932,4     | 819,9    | 313,1    | 716,3    | 743,7    | 22.445    |
| Riso (a)                                 | 3.983,6   | 1.908,1  | 1.714,0  | 1.185,3  | 1.159,7  | 64.016    |
| Granoturco                               | 12.094,3  | 9.345,4  | 12.445,3 | 14.749,8 | 8.399,4  | 294.111   |
| Altri cereali                            | 320,7     | 285,9    | 2.155,5  | 260,0    | 287,1    | 12.808    |
| <b>Legumi secchi</b>                     |           |          |          |          |          |           |
| Piselli, ceci e fagioli                  | 974,4     | 860,6    | 960,6    | 980,9    | 1.022,7  | 95.579    |
| Lenticchie                               | 246,4     | 236,3    | 197,3    | 222,1    | 187,4    | 13.807    |
| Altri legumi secchi                      | 1.006,3   | 1.255,8  | 2.010,4  | 2.380,7  | 2.775,3  | 93.437    |
| <b>Patate e ortaggi</b>                  |           |          |          |          |          |           |
| Patate                                   | 6.088,8   | 4.361,1  | 4.729,1  | 4.968,2  | 4.448,4  | 130.570   |
| Fagioli                                  | 0,9       | 1,0      | 17,9     | 24,7     | 15,2     | 3.951     |
| Piselli                                  | 0,6       | 2,4      | 1,8      | 2,4      | 2,4      | 459       |
| Cipolle                                  | 185,2     | 175,5    | 122,9    | 83,3     | 49,2     | 2.812     |
| Agli                                     | 33,5      | 46,1     | 52,9     | 45,0     | 69,5     | 11.334    |
| Porri e altri agliacei                   | 0,4       | 0,1      | 0,7      | 5,2      | 8,8      | 1.068     |
| Asparagi                                 | 10,7      | 10,5     | 29,6     | 43,7     | 40,2     | 17.354    |
| Carote                                   | 34,2      | 33,8     | 22,7     | 26,4     | 32,4     | 741       |
| Carciofi                                 | 13,6      | 8,1      | 20,3     | 13,4     | 22,1     | 3.216     |
| Bietola da costa e cardi                 | ..        | ..       | ..       | ..       | 0,8      | 19        |
| Finocchi                                 | 1,6       | ..       | 0,2      | 0,4      | 0,1      | 8         |
| Cavolfiori                               | 58,4      | 17,6     | 19,5     | 38,0     | 39,8     | 2.101     |
| Cavolfiori                               | 17,8      | 15,7     | 17,1     | 27,5     | 39,4     | 3.672     |
| Insalate                                 | 112,8     | 77,9     | 125,4    | 122,0    | 144,1    | 31.831    |
| Spinaci                                  | ..        | ..       | ..       | 0,6      | 0,3      | 26        |
| Peperoni                                 | 106,8     | 88,9     | 123,6    | 188,5    | 201,2    | 26.070    |
| Pomodori                                 | 86,9      | 60,5     | 120,6    | 220,3    | 191,2    | 24.532    |
| Cetrioli                                 | ..        | 0,1      | 2,0      | 13,4     | 19,6     | 2.446     |
| Fragole                                  | 2,1       | 4,9      | 25,1     | 36,0     | 30,4     | 12.696    |
| Ortaggi in acqua salata, solforata, ecc. | 73,0      | 94,2     | 102,4    | 135,7    | 201,1    | 66.358    |
| Altri legumi e ortaggi freschi           | 144,2     | 135,2    | 175,5    | 194,4    | 219,6    | 63.281    |
| <b>Barbabetola da zucchero</b>           | 15,7      | 8,0      | 13,0     | 11,6     | 2,7      | 174       |
| <b>Tabacco greggio</b>                   | 391,0     | 375,7    | 572,5    | 486,1    | 567,1    | 311.377   |
| <b>Fibre tessili</b>                     |           |          |          |          |          |           |
| Canapa greggia (b)                       | 6,7       | 6,9      | 19,7     | 14,0     | 21,7     | 1.194     |
| Cotone greggio (b)                       | 3.021,1   | 3.097,6  | 3.694,4  | 3.353,6  | 3.638,9  | 823.132   |
| Lino greggio (b)                         | 183,7     | 138,8    | 175,0    | 145,8    | 157,7    | 46.592    |
| <b>Semi oleosi</b>                       |           |          |          |          |          |           |
| Arachidi                                 | 349,4     | 283,7    | 310,9    | 261,7    | 892,3    | 37.294    |
| Canapa                                   | 15,1      | 13,3     | 12,3     | 13,3     | 18,6     | 1.181     |
| Colza e ravizzone                        | 183,6     | 86,2     | 48,1     | 163,2    | 188,3    | 8.674     |
| Cotone                                   | ..        | 21,6     | 213,1    | 551,8    | 810,3    | 17.925    |
| Girasole                                 | 729,4     | 891,0    | 181,5    | 595,4    | 978,1    | 65.700    |
| Lino                                     | 94,3      | 84,6     | 71,4     | 43,9     | 47,2     | 2.415     |
| Ficino                                   | 87,7      | 100,7    | 108,8    | 106,4    | 68,4     | 4.693     |
| Senape                                   | 2,1       | 2,4      | 2,5      | 2,3      | 1,5      | 108       |
| Sesamo                                   | 58,2      | 47,6     | 50,6     | 31,1     | 35,0     | 4.097     |
| Soia                                     | 15.525,4  | 12.700,7 | 10.545,7 | 6.130,9  | 6.972,2  | 282.375   |
| <b>Flori freschi</b>                     | 57,1      | 58,1     | 74,7     | 93,5     | 108,1    | 105.582   |
| <b>Prodotti vitivinicoli</b>             |           |          |          |          |          |           |
| Uva fresca                               | 88,8      | 48,2     | 81,1     | 182,5    | 68,2     | 14.936    |
| Uva secca                                | 186,1     | 154,3    | 171,8    | 171,7    | 166,4    | 27.149    |
| Vini (migliaia hl)                       | 718,9     | 596,3    | 569,6    | 373,0    | 874,5    | 244.487   |
| <b>Prodotti dell'olivicultura</b>        |           |          |          |          |          |           |
| Olive                                    | 0,1       | ..       | 0,4      | 0,2      | 0,5      | 88        |
| Olio                                     | 2.534,2   | 2.314,3  | 3.072,8  | 2.588,9  | 2.142,0  | 710.022   |
| <b>Agrumi</b>                            |           |          |          |          |          |           |
| Arance                                   | ..        | ..       | ..       | ..       | ..       | ..        |
| Limoni                                   | ..        | ..       | ..       | ..       | ..       | ..        |
| Maridani                                 | 25,9      | 1,6      | 47,9     | 58,9     | 35,3     | 3.662     |
| Pompelmi                                 | 431,9     | 459,8    | 532,2    | 524,9    | 400,1    | 27.714    |
| Altri agrumi                             | ..        | ..       | ..       | ..       | ..       | ..        |

(a) Greggio, semigreggio e lavorato. - (b) Compresa la stoppa e i cascami.

**Tavola 1.32 segue - Importazioni dei principali prodotti vegetali dell'agricoltura (quantità in migliaia di quintali, salvo diversa indicazione; valori in milioni di lire)**

| PRODOTTI                                   | QUANTITA'      |                |              |                |                | VALORE        |
|--|----------------|----------------|--------------|----------------|----------------|---------------|
|  | 1985           | 1986           | 1987         | 1988           | 1989           | 1989          |
| <b>Frutta</b>                              |                |                |              |                |                |               |
| Albicocche                                 | 128,3          | 94,5           | 161,9        | 166,7          | 187,9          | 20.421        |
| Ciliege                                    | 7,9            | 13,9           | 19,4         | 10,8           | 22,1           | 4.023         |
| Pesche                                     | 17,3           | 17,3           | 81,2         | 106,9          | 52,4           | 7.613         |
| Prugne                                     |                |                |              |                |                |               |
| <i>fresche</i>                             | 11,0           | 10,6           | 48,0         | 36,0           | 31,6           | 5.145         |
| <i>secche</i>                              | 120,5          | 91,5           | 115,2        | 117,7          | 134,1          | 32.157        |
| Mele                                       | 920,6          | 980,8          | 643,3        | 622,8          | 988,0          | 64.352        |
| Pere                                       | 627,8          | 513,4          | 944,8        | 1.032,8        | 1.250,3        | 108.891       |
| Cotogne                                    | ..             | -              | 0,2          | 1,7            | 5,7            | 180           |
| Fichi                                      |                |                |              |                |                |               |
| <i>freschi</i>                             | ..             | ..             | 0,1          | 0,1            | ..             | ..            |
| <i>secchi</i>                              | 79,7           | 48,1           | 61,4         | 62,6           | 56,5           | 11.867        |
| Mandorle                                   | 79,9           | 41,3           | 117,8        | 119,1          | 94,5           | 47.465        |
| Noccioline                                 |                |                |              |                |                |               |
| <i>con guscio</i>                          | 3,4            | 3,7            | 2,2          | 1,8            | 2,1            | 389           |
| <i>sgusciate</i>                           | 71,8           | 40,6           | 105,1        | 85,4           | 66,6           | 29.461        |
| Noci                                       |                |                |              |                |                |               |
| <i>con guscio</i>                          | 89,4           | 65,1           | 79,6         | 80,6           | 76,5           | 18.367        |
| <i>sgusciate</i>                           | 0,6            | 0,4            | 1,0          | 3,1            | 1,2            | 1.025         |
| Castagne                                   | 24,0           | 7,3            | 35,1         | 82,8           | 30,6           | 4.692         |
| Altra frutta fresca                        | 549,1          | 737,8          | 828,6        | 935,7          | 1.035,7        | 135.336       |
| Frutta in acqua salata,<br>solforata, ecc. | 5,9            | 14,5           | 6,0          | 16,4           | 17,9           | 2.108         |
| Altra frutta secca                         | 9,1            | 11,4           | 46,4         | 61,8           | 77,4           | 41.776        |
| Carrube                                    | 273,8          | 250,0          | 456,0        | 374,0          | 353,3          | 8.123         |
| <b>Foraggi freschi o secchi</b>            | <b>2.196,9</b> | <b>1.520,0</b> | <b>958,7</b> | <b>1.513,6</b> | <b>1.405,7</b> | <b>26.474</b> |
| <b>Semi da foraggio</b>                    |                |                |              |                |                |               |
| Trifoglio                                  | 49,2           | 55,8           | 85,2         | 56,4           | 58,4           | 273           |
| Erba medica                                | 52,1           | 52,3           | 50,7         | 31,6           | 82,5           | 17.070        |
| Altri                                      | 277,2          | 330,7          | 465,9        | 470,4          | 489,2          | 35.927        |



**Tavola 1.33 - Esportazioni dei principali prodotti vegetali dell'agricoltura** (quantità in migliaia di quintali, salvo diversa indicazione; valori in milioni di lire)

| PRODOTTI                                | QUANTITA'    |              |                |                |                | VALORE         |
|---|--------------|--------------|----------------|----------------|----------------|----------------|
|   | 1985         | 1986         | 1987           | 1988           | 1989           | 1989           |
| <b>Cereali</b>                          |              |              |                |                |                |                |
| Frumento                                | 5.625,1      | 2.010,6      | 640,1          | 9.841,0        | 11.528,3       | 268.286        |
| <i>tenero</i>                           | 86,2         | 52,5         | 100,8          | 64,2           | 34,2           | 2.401          |
| <i>duro</i>                             | 5.538,9      | 1.958,1      | 539,3          | 9.776,8        | 11.494,1       | 265.885        |
| Segale                                  | 1,1          | 0,2          | 6,6            | 1,8            | 0,4            | 63             |
| Orzo                                    | 169,8        | 150,6        | 11,3           | 59,5           | 26,1           | 608            |
| Avena                                   | 5,7          | 4,7          | 4,1            | 8,3            | 0,3            | 14             |
| Riso (a)                                | 7.362,9      | 6.813,6      | 6.164,0        | 5.157,0        | 5.269,4        | 418.660        |
| Granoturco                              | 5.230,4      | 3.474,7      | 1.948,9        | 1.603,2        | 1.855,4        | 50.776         |
| Altri cereali                           | 10,4         | 9,4          | 5,2            | 10,7           | 6,0            | 1.006          |
| <b>Legumi secchi</b>                    |              |              |                |                |                |                |
| Piselli, ceci e fagioli                 | 40,9         | 41,5         | 42,2           | 36,6           | 25,6           | 4.842          |
| Lenticchie                              | 9,7          | 1,3          | 10,8           | 39,5           | 4,2            | 292            |
| Altri legumi secchi                     | 11,0         | 18,2         | 1,6            | 11,8           | 2,1            | 249            |
| <b>Patate e ortaggi</b>                 |              |              |                |                |                |                |
| Patate                                  | 3.153,0      | 3.171,9      | 2.920,1        | 2.769,0        | 3.312,6        | 146.218        |
| Fagioli                                 | 28,0         | 18,4         | 27,7           | 36,6           | 27,9           | 4.829          |
| Piselli                                 | 19,9         | 21,6         | 24,0           | 30,0           | 33,9           | 5.256          |
| Cipolle                                 | 640,0        | 471,2        | 600,3          | 692,9          | 553,5          | 32.566         |
| Agli                                    | 57,0         | 34,8         | 38,3           | 43,0           | 41,2           | 12.039         |
| Porri e altri agliacei                  | 87,7         | 112,2        | 125,7          | 80,0           | 46,9           | 3.942          |
| Asparagi                                | 1,9          | 1,9          | 3,0            | 2,3            | 2,6            | 1.232          |
| Carote                                  | 1.123,9      | 1.000,3      | 1.163,5        | 1.458,6        | 1.346,4        | 65.309         |
| Carciofi                                | 74,4         | 134,3        | 149,9          | 180,8          | 142,2          | 17.397         |
| Bietola da costa e cardi                | 8,4          | 9,4          | 4,8            | 8,5            | 4,8            | 427            |
| Finocchi                                | 224,6        | 253,9        | 248,1          | 235,6          | 260,5          | 22.397         |
| Cavoli                                  | 122,1        | 200,2        | 283,4          | 260,7          | 348,1          | 33.487         |
| Cavolfiori                              | 283,7        | 590,8        | 874,8          | 1.033,0        | 827,2          | 72.652         |
| Insalate                                | 670,8        | 959,6        | 1.132,8        | 1.167,1        | 1.263,4        | 143.937        |
| Spinaci                                 | 48,6         | 47,1         | 56,3           | 55,8           | 57,1           | 6.623          |
| Peperoni                                | 567,3        | 473,9        | 389,9          | 268,8          | 216,8          | 21.910         |
| Pomodori                                | 157,7        | 205,3        | 209,2          | 236,9          | 231,6          | 24.720         |
| Cetrioli                                | 293,4        | 265,3        | 122,1          | 96,8           | 51,2           | 4.590          |
| Fragole                                 | 637,7        | 437,0        | 559,2          | 458,1          | 448,3          | 124.112        |
| Ortaggi in acqua salata, solforata ecc. | 93,4         | 91,2         | 96,7           | 69,7           | 65,9           | 8.938          |
| Altri legumi e ortaggi freschi          | 1.315,8      | 1.363,1      | 1.498,7        | 959,8          | 1.022,9        | 117.663        |
| <b>Barbabietola da zucchero</b>         | -            | 0,1          | ..             | ..             | 0,4            | 59             |
| <b>Tabacco greggio</b>                  | <b>817,2</b> | <b>895,6</b> | <b>1.047,5</b> | <b>1.055,5</b> | <b>1.228,3</b> | <b>150.932</b> |
| <b>Fibre tessili</b>                    |              |              |                |                |                |                |
| Canapa greggia (b)                      | 0,1          | 0,3          | 0,2            | 0,8            | 0,7            | 585            |
| Cotone greggio (b)                      | 70,6         | 70,3         | 72,0           | 68,6           | 84,5           | 17.496         |
| Lino greggio (b)                        | 4,5          | 9,3          | 21,7           | 13,8           | 25,8           | 5.624          |
| <b>Semi oleosi</b>                      |              |              |                |                |                |                |
| Arachidi                                | 2,8          | 1,3          | 2,9            | 8,2            | 2,7            | 467            |
| Canapa                                  | ..           | 0,9          | 1,0            | 0,6            | 0,2            | 12             |
| Colza e ravizzone                       | 1,9          | 0,2          | -              | 0,9            | 0,5            | 159            |
| Cotone                                  | -            | -            | -              | -              | -              | -              |
| Girasole                                | 2,6          | 3,3          | 9,0            | 1,5            | 4,7            | 451            |
| Lino                                    | ..           | -            | ..             | 0,5            | ..             | ..             |
| Ricino                                  | -            | -            | -              | -              | -              | -              |
| Senape                                  | 0,7          | 0,2          | 0,3            | ..             | 0,2            | 38             |
| Sesamo                                  | -            | ..           | 0,1            | 0,1            | ..             | ..             |
| Soia                                    | 6,3          | 2,6          | 111,3          | 37,2           | 54,4           | 2.401          |
| <b>Fiori freschi</b>                    | <b>97,4</b>  | <b>90,7</b>  | <b>105,5</b>   | <b>118,7</b>   | <b>146,4</b>   | <b>164.098</b> |
| <b>Prodotti vitivinicoli</b>            |              |              |                |                |                |                |
| Uva fresca                              | 5.102,6      | 4.765,0      | 4.779,7        | 4.139,7        | 3.978,8        | 466.730        |
| Uva secca                               | 0,7          | 1,3          | 7,3            | 0,9            | 2,7            | 358            |
| Vini (migliaia hl)                      | 16.847,5     | 10.512,6     | 10.897,1       | 11.958,1       | 13.786,0       | 1.580.759      |
| <b>Prodotti dell'olivicultura</b>       |              |              |                |                |                |                |
| Olive                                   | 3,3          | 2,3          | 1,5            | 3,3            | 1,0            | 191            |
| Olio                                    | 879,2        | 804,2        | 910,0          | 1.124,0        | 1.283,6        | 387.127        |
| <b>Agrumi</b>                           |              |              |                |                |                |                |
| Arance                                  | 1.599,2      | 1.836,9      | 1.510,0        | 944,7          | 1.443,4        | 77.564         |
| Limoni                                  | 2.029,1      | 1.412,5      | 656,2          | 794,2          | 725,9          | 31.237         |
| Mandarini                               | 98,0         | 187,7        | 75,2           | 73,8           | 112,7          | 9.724          |
| Pompelini                               | 81,0         | 9,6          | 13,2           | 29,3           | 3,1            | 365            |
| Altri agrumi                            | 1,0          | 2,0          | 1,5            | 1,2            | 1,4            | 183            |

(a) Greggio, semigreggio e lavorato. - (b) Compresa la stoppa e i cascami.

**Tavola 1.33 segue - Esportazioni dei principali prodotti vegetali dell'agricoltura (quantità in migliaia di quintali, salvo diversa indicazione; valori in milioni di lire)**

| PRODOTTI                                   | QUANTITA'  |              |             |              |              | VALORE       |
|--|------------|--------------|-------------|--------------|--------------|--------------|
|  | 1985       | 1986         | 1987        | 1988         | 1989         | 1989         |
| <b>Frutta</b>                              |            |              |             |              |              |              |
| Albicocche                                 | 101,4      | 124,5        | 157,3       | 123,3        | 110,6        | 13.519       |
| Ciliege                                    | 189,5      | 93,0         | 148,8       | 128,7        | 81,0         | 23.035       |
| Pesche                                     | 3.863,7    | 3.525,6      | 4.340,2     | 3.753,0      | 4.177,5      | 421.530      |
| Prugne                                     |            |              |             |              |              |              |
| <i>fresche</i>                             | 284,9      | 136,0        | 99,7        | 152,4        | 103,6        | 12.789       |
| <i>secche</i>                              | 13,5       | 9,1          | 3,4         | 3,6          | 3,3          | 1.674        |
| Mele                                       | 3.525,5    | 3.074,1      | 3.466,4     | 3.409,2      | 2.810,4      | 180.819      |
| Pere                                       | 859,7      | 762,7        | 737,5       | 834,0        | 794,0        | 102.572      |
| Cotogne                                    | 1,4        | 2,0          | 1,8         | 5,1          | 5,8          | 839          |
| Fichi                                      |            |              |             |              |              |              |
| <i>freschi</i>                             | 5,9        | 6,2          | 5,3         | 11,8         | 15,0         | 2.439        |
| <i>secchi</i>                              | 9,4        | 4,0          | 5,2         | 3,9          | 3,3          | 534          |
| Mandorle                                   | 27,9       | 75,0         | 31,1        | 41,1         | 60,1         | 30.702       |
| Nocciuole                                  |            |              |             |              |              |              |
| <i>con guscio</i>                          | 104,8      | 61,0         | 60,0        | 69,9         | 82,4         | 14.710       |
| <i>sgusciate</i>                           | 295,5      | 174,8        | 195,7       | 306,1        | 395,5        | 146.175      |
| Noci                                       |            |              |             |              |              |              |
| <i>con guscio</i>                          | 16,1       | 7,7          | 6,8         | 10,3         | 7,9          | 2.029        |
| <i>sgusciate</i>                           | 2,6        | 2,8          | 3,5         | 5,8          | 10,7         | 4.646        |
| Castagne                                   | 194,9      | 163,7        | 135,6       | 132,1        | 155,3        | 46.048       |
| Altra frutta fresca                        | 1.027,7    | 1.094,5      | 1.265,7     | 1.093,6      | 1.434,9      | 205.899      |
| Frutta in acqua salata,<br>solforata, ecc. | 149,3      | 161,1        | 130,1       | 140,8        | 155,8        | 23.466       |
| Altra frutta secca                         | 72,1       | 61,8         | 62,4        | 82,8         | 73,0         | 49.146       |
| Carrube                                    | 10,0       | 6,5          | 5,7         | 1,1          | 2,4          | 363          |
| <b>Foraggi freschi o secchi</b>            | <b>4,9</b> | <b>109,5</b> | <b>22,6</b> | <b>114,8</b> | <b>192,6</b> | <b>6.846</b> |
| <b>Semi da foraggio</b>                    |            |              |             |              |              |              |
| Trifoglio                                  | 21,1       | 26,8         | 28,8        | 33,0         | 24,0         | 6.845        |
| Erba medica                                | 16,0       | 35,0         | 44,8        | 16,8         | 45,0         | 16.231       |
| Altri                                      | 10,7       | 13,8         | 17,9        | 18,6         | 23,5         | 5.428        |

## CAPITOLO 2 - TERRITORIO - ANNO 1989

**Tavola 2.1 - Superficie territoriale secondo l'utilizzazione - Anno 1989 (superficie in ettari)**

| PROVINCE<br>REGIONI          | SUPERFICIE AGRARIA E FORESTALE |                                    |   |                       |                            |                |                      |                  | Superficie<br>improduttiva<br>(e) | Superficie<br>territoriale<br>(f) |
|------------------------------|--------------------------------|------------------------------------|---|-----------------------|----------------------------|----------------|----------------------|------------------|-----------------------------------|-----------------------------------|
|                              | Seminativi                     | Coltivazioni<br>legnose<br>agrarie | Coltivazioni<br>foraggere<br>permanenti | Orti<br>familiari (a) | Vivai e<br>semenzai<br>(b) | Boschi (c)     | Altri terreni<br>(d) | Totale           |                                   |                                   |
| Torino                       | 94.160                         | 7.315                              | 179.285                                 | 600                   | 500                        | 179.651        | 74.939               | 536.450          | 129.685                           | 666.135                           |
| Vercelli                     | 107.161                        | 3.025                              | 31.450                                  | 180                   | 395                        | 93.144         | 32.229               | 267.584          | 32.504                            | 300.000                           |
| Novara                       | 91.733                         | 1.745                              | 74.450                                  | 40                    | 15                         | 118.416        | 2.890                | 289.289          | 70.100                            | 359.389                           |
| Cuneo                        | 147.945                        | 41.280                             | 171.000                                 | 2.050                 | 270                        | 177.475        | 79.160               | 619.180          | 71.092                            | 690.272                           |
| Asti                         | 51.348                         | 23.382                             | 23.500                                  | 875                   | 100                        | 23.745         | 16.541               | 139.491          | 11.587                            | 151.078                           |
| Alessandria                  | 156.578                        | 23.006                             | 18.500                                  | 1.900                 | 150                        | 70.602         | 45.555               | 316.291          | 39.751                            | 356.042                           |
| <b>Piemonte</b>              | <b>648.925</b>                 | <b>99.753</b>                      | <b>498.185</b>                          | <b>5.645</b>          | <b>1.430</b>               | <b>663.033</b> | <b>251.314</b>       | <b>2.168.285</b> | <b>354.719</b>                    | <b>2.523.004</b>                  |
| Aosta                        | 1.344                          | 1.497                              | 96.990                                  | 200                   | -                          | 78.173         | 36.300               | 214.504          | 111.722                           | 326.226                           |
| <b>Valle d'Aosta</b>         | <b>1.344</b>                   | <b>1.497</b>                       | <b>96.990</b>                           | <b>200</b>            | <b>-</b>                   | <b>78.173</b>  | <b>36.300</b>        | <b>214.504</b>   | <b>111.722</b>                    | <b>326.226</b>                    |
| Varese                       | 13.063                         | 119                                | 13.695                                  | 1.120                 | 180                        | 51.896         | 480                  | 80.553           | 39.318                            | 119.871                           |
| Como                         | 15.410                         | 626                                | 41.460                                  | 320                   | 600                        | 67.741         | 22.727               | 148.884          | 57.800                            | 206.684                           |
| Sondrio                      | 1.455                          | 3.674                              | 99.300                                  | 250                   | 10                         | 95.805         | 29.830               | 230.324          | 90.866                            | 321.190                           |
| Milano                       | 144.980                        | 456                                | 16.000                                  | 1.300                 | 430                        | 14.513         | 16.067               | 193.746          | 82.491                            | 276.237                           |
| Bergamo                      | 49.110                         | 2.010                              | 69.500                                  | 229                   | 180                        | 73.239         | 25.601               | 219.869          | 56.157                            | 276.026                           |
| Brescia                      | 113.966                        | 8.678                              | 78.450                                  | 310                   | 210                        | 126.371        | 49.656               | 377.641          | 100.795                           | 478.436                           |
| Pavia                        | 169.401                        | 17.585                             | 4.800                                   | 750                   | 240                        | 48.445         | 19.257               | 260.478          | 35.992                            | 296.470                           |
| Cremona                      | 123.939                        | 380                                | 15.200                                  | 343                   | 75                         | 7.339          | 10.865               | 158.141          | 18.916                            | 177.057                           |
| Mantova                      | 165.880                        | 3.785                              | 5.878                                   | 600                   | 500                        | 8.506          | 18.945               | 204.094          | 29.790                            | 233.884                           |
| <b>Lombardia</b>             | <b>797.204</b>                 | <b>37.313</b>                      | <b>344.283</b>                          | <b>5.222</b>          | <b>2.425</b>               | <b>493.855</b> | <b>193.428</b>       | <b>1.873.730</b> | <b>512.125</b>                    | <b>2.385.855</b>                  |
| Bolzano-Bozen                | 8.830                          | 22.365                             | 227.170                                 | 310                   | 115                        | 308.629        | 49.488               | 616.907          | 123.136                           | 740.043                           |
| Trento                       | 3.336                          | 22.296                             | 110.545                                 | 6.350                 | 100                        | 311.540        | 74.565               | 528.732          | 93.056                            | 621.788                           |
| <b>Trentino-Alto Adige</b>   | <b>12.166</b>                  | <b>44.661</b>                      | <b>337.715</b>                          | <b>6.660</b>          | <b>215</b>                 | <b>620.169</b> | <b>124.053</b>       | <b>1.145.639</b> | <b>216.192</b>                    | <b>1.361.831</b>                  |
| Verona                       | 93.866                         | 49.552                             | 40.900                                  | 1.000                 | 165                        | 31.450         | 36.906               | 253.839          | 55.813                            | 309.652                           |
| Vicenza                      | 58.460                         | 12.818                             | 61.880                                  | 780                   | 40                         | 63.500         | 37.322               | 234.800          | 37.420                            | 272.220                           |
| Belluno                      | 8.149                          | 495                                | 56.300                                  | 330                   | 1                          | 143.878        | 81.577               | 290.730          | 77.078                            | 367.808                           |
| Treviso                      | 102.933                        | 27.272                             | 26.300                                  | 845                   | 305                        | 20.862         | 32.975               | 211.492          | 36.176                            | 247.668                           |
| Venezia                      | 111.507                        | 11.037                             | 500                                     | 400                   | 200                        | 2.663          | 34.665               | 160.972          | 85.047                            | 246.019                           |
| Padova                       | 113.877                        | 16.686                             | 8.364                                   | 820                   | 454                        | 5.813          | 32.279               | 178.293          | 35.865                            | 214.158                           |
| Rovigo                       | 108.941                        | 5.663                              | 1.200                                   | 700                   | 86                         | 3.234          | 24.250               | 144.074          | 34.790                            | 178.864                           |
| <b>Veneto</b>                | <b>597.733</b>                 | <b>123.523</b>                     | <b>195.444</b>                          | <b>4.875</b>          | <b>1.251</b>               | <b>271.400</b> | <b>279.974</b>       | <b>1.474.200</b> | <b>362.189</b>                    | <b>1.836.389</b>                  |
| Pordenone                    | 61.701                         | 9.122                              | 14.300                                  | 1.000                 | 1.050                      | 45.818         | 32.584               | 165.575          | 61.747                            | 272.322                           |
| Udine                        | 125.290                        | 10.309                             | 56.592                                  | 1.093                 | 172                        | 124.745        | 86.987               | 405.188          | 84.119                            | 489.307                           |
| Gorizia                      | 12.028                         | 3.878                              | 1.784                                   | 50                    | 26                         | 5.630          | 8.399                | 31.795           | 14.908                            | 46.703                            |
| Trieste                      | 345                            | 444                                | 5.111                                   | 57                    | 4                          | 6.903          | 3.087                | 15.951           | 5.231                             | 21.182                            |
| <b>Friuli-Venezia Giulia</b> | <b>199.364</b>                 | <b>23.753</b>                      | <b>77.787</b>                           | <b>2.200</b>          | <b>1.252</b>               | <b>183.096</b> | <b>131.057</b>       | <b>618.509</b>   | <b>166.005</b>                    | <b>784.514</b>                    |
| Imperia                      | 3.312                          | 11.244                             | 15.800                                  | 630                   | 18                         | 46.053         | 23.298               | 100.355          | 15.185                            | 115.540                           |
| Savona                       | 6.802                          | 5.751                              | 12.310                                  | 332                   | 34                         | 98.392         | 16.638               | 140.259          | 14.195                            | 154.454                           |
| Genova                       | 3.237                          | 6.339                              | 24.300                                  | 320                   | 8                          | 91.372         | 34.669               | 160.245          | 23.346                            | 183.591                           |
| La Spezia                    | 5.003                          | 6.406                              | 6.605                                   | 300                   | 4                          | 52.249         | 4.291                | 74.858           | 13.352                            | 88.210                            |
| <b>Liguria</b>               | <b>18.354</b>                  | <b>29.740</b>                      | <b>59.015</b>                           | <b>1.582</b>          | <b>64</b>                  | <b>288.066</b> | <b>78.896</b>        | <b>475.717</b>   | <b>66.078</b>                     | <b>541.795</b>                    |
| Piacenza                     | 123.556                        | 7.211                              | 15.100                                  | 500                   | 40                         | 63.924         | 19.667               | 229.998          | 28.949                            | 258.947                           |
| Parma                        | 124.828                        | 1.956                              | 39.000                                  | 500                   | 60                         | 109.643        | 23.245               | 299.232          | 45.700                            | 344.932                           |
| Reggio nell'Emilia           | 111.098                        | 13.044                             | 26.100                                  | 200                   | 100                        | 41.182         | 7.294                | 199.018          | 30.148                            | 229.166                           |
| Modena                       | 132.861                        | 20.542                             | 18.200                                  | 201                   | 128                        | 42.453         | 19.992               | 234.377          | 34.608                            | 268.985                           |
| Bologna                      | 145.095                        | 26.128                             | 21.410                                  | 900                   | 800                        | 62.303         | 65.510               | 322.146          | 48.073                            | 370.219                           |
| Ferrara                      | 157.086                        | 23.718                             | 400                                     | 607                   | 650                        | 4.921          | 31.123               | 218.505          | 44.666                            | 263.173                           |
| Ravenna                      | 87.578                         | 45.014                             | 3.400                                   | 100                   | 400                        | 15.378         | 6.337                | 158.207          | 27.642                            | 185.849                           |
| Forlì                        | 86.878                         | 31.325                             | 28.900                                  | 400                   | 150                        | 62.407         | 48.379               | 258.439          | 32.606                            | 291.047                           |
| <b>Emilia-Romagna</b>        | <b>968.980</b>                 | <b>168.938</b>                     | <b>152.510</b>                          | <b>3.408</b>          | <b>2.328</b>               | <b>402.211</b> | <b>221.547</b>       | <b>1.919.922</b> | <b>292.396</b>                    | <b>2.212.318</b>                  |
| Massa-Carrara                | 6.433                          | 4.239                              | 13.930                                  | 150                   | 10                         | 57.763         | 13.906               | 96.431           | 19.239                            | 115.670                           |
| Lucca                        | 16.349                         | 10.942                             | 18.810                                  | 850                   | 130                        | 88.870         | 14.431               | 150.382          | 26.899                            | 177.281                           |
| Pistoia                      | 7.879                          | 11.679                             | 6.352                                   | 300                   | 4.800                      | 50.181         | 3.105                | 84.296           | 12.202                            | 96.498                            |
| Firenze                      | 65.084                         | 37.233                             | 31.900                                  | 1.300                 | 180                        | 145.078        | 40.491               | 321.266          | 66.698                            | 387.964                           |
| Livorno                      | 34.638                         | 7.609                              | 880                                     | 600                   | 17                         | 43.648         | 16.002               | 103.394          | 17.887                            | 121.281                           |
| Pisa                         | 87.200                         | 18.494                             | 29.200                                  | 700                   | 610                        | 77.596         | 8.400                | 222.200          | 22.619                            | 244.819                           |
| Arezzo                       | 98.131                         | 24.431                             | 20.000                                  | 1.500                 | 250                        | 142.981        | 22.066               | 309.359          | 13.836                            | 323.195                           |
| Siena                        | 161.270                        | 27.849                             | 26.285                                  | 960                   | 85                         | 130.421        | 18.448               | 365.318          | 16.804                            | 382.122                           |
| Grosseto                     | 150.310                        | 22.927                             | 40.000                                  | 751                   | 50                         | 152.052        | 12.701               | 378.791          | 71.599                            | 450.390                           |
| <b>Toscana</b>               | <b>627.294</b>                 | <b>165.403</b>                     | <b>187.357</b>                          | <b>7.111</b>          | <b>6.132</b>               | <b>888.590</b> | <b>149.550</b>       | <b>2.031.437</b> | <b>267.783</b>                    | <b>2.299.220</b>                  |

(a) Compresi quelli non facenti parte di aziende agricole. - (b) Comprese le viti di piante madri ed i barbatellai; esclusi i vivai forestali destinati al fabbisogno aziendale e quelli del Corpo Forestale dello Stato. - (c) Compresi i castagneti da frutto ed i pioppeti e la macchia mediterranea. La superficie forestale è stata determinata al 31 dicembre precedente l'anno di riferimento. - (d) Terreni abbandonati; terreni incolti o coltivati saltuariamente destinati ad aree fabbricabili; terreni con specie legnose forestali in coltura non boschiva; parchi e giardini ornamentali; aree di aziende agricole occupate da fabbricati, cortili poderali; tare delle coltivazioni, ecc. - (e) Fabbricati, strade, terreni sterili, acque, ecc. - (f) Riferita al 31 dicembre precedente l'anno di riferimento.

**Tavola 2.1 segue - Superficie territoriale secondo l'utilizzazione - Anno 1989 (superficie in ettari)**

| PROVINCE<br>REGIONI | SUPERFICIE AGRARIA E FORESTALE |                                    |   |                       |                            |                  |                      |                   | Superficie<br>improduttiva<br>(e) | Superficie<br>territoriale<br>(f) |
|---------------------|--------------------------------|------------------------------------|---|-----------------------|----------------------------|------------------|----------------------|-------------------|-----------------------------------|-----------------------------------|
|                     | Seminativi                     | Coltivazioni<br>legnose<br>agrarie | Coltivazioni<br>foraggere<br>permanenti | Orti<br>familiari (a) | Vivai e<br>semenzai<br>(b) | Boschi (c)       | Altri terreni<br>(d) | Totale            |                                   |                                   |
| Perugia             | 244.732                        | 34.266                             | 64.000                                  | 1.560                 | 135                        | 183.007          | 45.027               | 572.727           | 60.682                            | 633.409                           |
| Terni               | 68.116                         | 15.142                             | 24.387                                  | 500                   | 10                         | 80.942           | 11.938               | 201.035           | 11.160                            | 212.195                           |
| <b>Umbria</b>       | <b>312.848</b>                 | <b>49.408</b>                      | <b>88.387</b>                           | <b>2.060</b>          | <b>145</b>                 | <b>269.949</b>   | <b>56.965</b>        | <b>773.762</b>    | <b>71.842</b>                     | <b>845.604</b>                    |
| Pesaro e Urbino     | 127.036                        | 6.697                              | 34.000                                  | 400                   | 150                        | 59.679           | 34.445               | 262.407           | 26.837                            | 289.244                           |
| Ancona              | 110.469                        | 9.806                              | 8.500                                   | 460                   | 280                        | 19.728           | 22.111               | 171.354           | 22.662                            | 194.016                           |
| Macerata            | 130.088                        | 8.920                              | 49.400                                  | 2.552                 | 205                        | 52.662           | 17.316               | 261.143           | 16.277                            | 277.420                           |
| Ascoli Piceno       | 89.018                         | 18.056                             | 19.537                                  | 930                   | 180                        | 27.095           | 33.706               | 188.522           | 20.140                            | 208.662                           |
| <b>Marche</b>       | <b>456.611</b>                 | <b>43.479</b>                      | <b>111.437</b>                          | <b>4.342</b>          | <b>815</b>                 | <b>159.164</b>   | <b>107.578</b>       | <b>883.426</b>    | <b>85.916</b>                     | <b>969.342</b>                    |
| Viterbo             | 169.881                        | 51.412                             | 2.200                                   | 530                   | 35                         | 63.861           | 20.561               | 308.480           | 52.732                            | 361.212                           |
| Rieti               | 52.933                         | 17.582                             | 64.760                                  | 1.070                 | 25                         | 100.601          | 20.259               | 257.230           | 17.686                            | 274.916                           |
| Roma                | 135.214                        | 57.352                             | 87.500                                  | 4.670                 | 408                        | 91.061           | 31.475               | 407.680           | 127.501                           | 535.181                           |
| Latina              | 74.121                         | 31.234                             | 17.100                                  | 1.000                 | 410                        | 48.080           | 22.412               | 194.357           | 30.701                            | 225.058                           |
| Frosinone           | 72.096                         | 25.641                             | 61.200                                  | 1.500                 | 36                         | 78.272           | 47.240               | 285.985           | 37.922                            | 323.907                           |
| <b>Lazio</b>        | <b>504.245</b>                 | <b>183.221</b>                     | <b>232.760</b>                          | <b>8.770</b>          | <b>914</b>                 | <b>381.875</b>   | <b>141.947</b>       | <b>1.453.732</b>  | <b>266.542</b>                    | <b>1.720.274</b>                  |
| L'Aquila            | 79.005                         | 7.816                              | 172.500                                 | 1.000                 | 20                         | 150.385          | 63.774               | 474.500           | 28.946                            | 503.446                           |
| Teramo              | 80.850                         | 11.282                             | 20.910                                  | 314                   | 50                         | 30.791           | 24.250               | 168.447           | 26.383                            | 194.830                           |
| Pescara             | 39.132                         | 15.178                             | 11.450                                  | 1.220                 | 72                         | 15.038           | 28.255               | 110.345           | 12.122                            | 122.467                           |
| Chieti              | 56.658                         | 61.417                             | 17.900                                  | 1.930                 | 80                         | 28.703           | 58.208               | 224.896           | 31.774                            | 258.670                           |
| <b>Abruzzi</b>      | <b>255.645</b>                 | <b>95.693</b>                      | <b>222.760</b>                          | <b>4.464</b>          | <b>222</b>                 | <b>224.917</b>   | <b>174.487</b>       | <b>978.188</b>    | <b>101.225</b>                    | <b>1.079.413</b>                  |
| Isernia             | 43.132                         | 6.863                              | 36.500                                  | 700                   | 12                         | 36.445           | 15.406               | 139.058           | 13.826                            | 152.884                           |
| Campobasso          | 171.595                        | 17.067                             | 17.500                                  | 1.408                 | 32                         | 34.199           | 26.698               | 268.499           | 22.381                            | 290.880                           |
| <b>Molise</b>       | <b>214.727</b>                 | <b>23.930</b>                      | <b>54.000</b>                           | <b>2.108</b>          | <b>44</b>                  | <b>70.844</b>    | <b>42.104</b>        | <b>407.557</b>    | <b>36.207</b>                     | <b>443.764</b>                    |
| Caserta             | 94.466                         | 36.355                             | 24.500                                  | 1.500                 | 75                         | 47.956           | 17.363               | 222.215           | 41.723                            | 263.938                           |
| Benevento           | 100.574                        | 35.793                             | 17.500                                  | 500                   | 40                         | 25.861           | 3.988                | 184.256           | 22.807                            | 207.063                           |
| Napoli              | 14.423                         | 40.272                             | 160                                     | 95                    | 80                         | 13.841           | 1.329                | 70.200            | 46.913                            | 117.113                           |
| Avellino            | 111.950                        | 35.621                             | 33.500                                  | 250                   | 75                         | 62.972           | 13.513               | 257.881           | 21.283                            | 279.164                           |
| Salerno             | 106.593                        | 83.311                             | 89.000                                  | 1.500                 | 200                        | 138.317          | 30.404               | 449.325           | 42.930                            | 492.255                           |
| <b>Campania</b>     | <b>428.006</b>                 | <b>231.352</b>                     | <b>164.660</b>                          | <b>3.845</b>          | <b>470</b>                 | <b>288.947</b>   | <b>66.597</b>        | <b>1.183.877</b>  | <b>175.656</b>                    | <b>1.359.533</b>                  |
| Foggia              | 410.507                        | 96.082                             | 92.000                                  | 500                   | 50                         | 56.124           | 10.501               | 665.764           | 52.696                            | 718.460                           |
| Bari                | 185.699                        | 219.725                            | 43.140                                  | 180                   | 60                         | 24.859           | 3.946                | 477.609           | 35.335                            | 512.944                           |
| Taranto             | 66.599                         | 81.516                             | 29.000                                  | 510                   | 815                        | 29.770           | 14.886               | 223.096           | 20.581                            | 243.677                           |
| Brindisi            | 52.998                         | 103.995                            | 4.500                                   | 586                   | 240                        | 2.075            | 1.853                | 166.247           | 17.510                            | 183.757                           |
| Lecce               | 68.936                         | 105.599                            | 16.000                                  | 8.500                 | 296                        | 3.032            | 25.743               | 228.106           | 47.834                            | 275.940                           |
| <b>Puglia</b>       | <b>784.739</b>                 | <b>606.917</b>                     | <b>184.640</b>                          | <b>10.276</b>         | <b>1.461</b>               | <b>115.860</b>   | <b>56.929</b>        | <b>1.760.822</b>  | <b>173.956</b>                    | <b>1.934.778</b>                  |
| Potenza             | 198.945                        | 32.144                             | 163.800                                 | 500                   | 185                        | 139.626          | 69.110               | 604.310           | 50.239                            | 654.549                           |
| Matera              | 167.163                        | 33.371                             | 58.270                                  | 1.680                 | 9                          | 51.979           | 8.795                | 321.267           | 23.411                            | 344.678                           |
| <b>Basilicata</b>   | <b>366.108</b>                 | <b>65.515</b>                      | <b>222.070</b>                          | <b>2.180</b>          | <b>194</b>                 | <b>191.605</b>   | <b>77.906</b>        | <b>925.577</b>    | <b>73.650</b>                     | <b>999.227</b>                    |
| Cosenza             | 130.577                        | 82.196                             | 110.560                                 | 5.500                 | 200                        | 244.117          | 25.708               | 598.858           | 66.115                            | 664.973                           |
| Catanzaro           | 160.164                        | 94.411                             | 40.900                                  | 1.320                 | 160                        | 139.811          | 33.561               | 470.327           | 54.413                            | 524.740                           |
| Reggio di Calabria  | 36.500                         | 84.134                             | 38.750                                  | 700                   | 50                         | 95.369           | 21.642               | 277.145           | 41.174                            | 318.319                           |
| <b>Calabria</b>     | <b>327.241</b>                 | <b>260.741</b>                     | <b>190.210</b>                          | <b>7.520</b>          | <b>410</b>                 | <b>479.297</b>   | <b>80.911</b>        | <b>1.346.330</b>  | <b>161.702</b>                    | <b>1.508.032</b>                  |
| Trapani             | 69.339                         | 87.290                             | 25.010                                  | 380                   | 120                        | 10.399           | 15.641               | 208.179           | 37.860                            | 246.039                           |
| Palermo             | 263.150                        | 67.388                             | 74.010                                  | 198                   | 67                         | 36.729           | 17.434               | 458.974           | 40.251                            | 499.225                           |
| Messina             | 41.823                         | 72.671                             | 91.000                                  | 400                   | 400                        | 69.197           | 16.565               | 292.056           | 32.678                            | 324.734                           |
| Agrigento           | 105.311                        | 100.178                            | 22.000                                  | 330                   | 55                         | 16.364           | 36.339               | 280.577           | 23.613                            | 304.190                           |
| Caltanissetta       | 126.857                        | 34.013                             | 7.780                                   | 60                    | 20                         | 14.244           | 16.322               | 199.296           | 13.524                            | 212.820                           |
| Enna                | 145.940                        | 46.377                             | 25.130                                  | 500                   | -                          | 21.090           | 2.994                | 242.031           | 14.182                            | 256.213                           |
| Catania             | 114.457                        | 82.754                             | 35.500                                  | 90                    | 80                         | 33.032           | 30.537               | 296.450           | 58.770                            | 355.220                           |
| Ragusa              | 79.758                         | 46.902                             | 6.200                                   | -                     | 700                        | 5.499            | 9.656                | 148.715           | 12.687                            | 161.402                           |
| Siracusa            | 70.339                         | 65.508                             | 16.500                                  | 300                   | 100                        | 6.254            | 22.679               | 181.680           | 29.200                            | 210.880                           |
| <b>Sicilia</b>      | <b>1.016.974</b>               | <b>603.079</b>                     | <b>303.130</b>                          | <b>2.258</b>          | <b>1.542</b>               | <b>212.808</b>   | <b>168.167</b>       | <b>2.307.958</b>  | <b>262.765</b>                    | <b>2.570.723</b>                  |
| Sassari             | 77.306                         | 24.967                             | 367.500                                 | 788                   | 15                         | 184.400          | 38.717               | 693.693           | 58.300                            | 751.993                           |
| Nuoro               | 73.661                         | 27.964                             | 399.068                                 | -                     | 20                         | 139.483          | 25.871               | 666.067           | 38.331                            | 704.398                           |
| Oristano            | 59.768                         | 14.144                             | 122.700                                 | 300                   | 300                        | 26.580           | 18.957               | 242.749           | 20.311                            | 263.060                           |
| Cagliari            | 133.401                        | 48.779                             | 270.600                                 | 1.810                 | 650                        | 122.317          | 39.953               | 617.510           | 72.028                            | 689.538                           |
| <b>Sardegna</b>     | <b>344.136</b>                 | <b>115.854</b>                     | <b>1.159.868</b>                        | <b>2.898</b>          | <b>985</b>                 | <b>472.780</b>   | <b>123.498</b>       | <b>2.220.019</b>  | <b>188.970</b>                    | <b>2.408.989</b>                  |
| <b>ITALIA</b>       | <b>8.882.644</b>               | <b>2.973.770</b>                   | <b>4.883.208</b>                        | <b>87.624</b>         | <b>22.299</b>              | <b>6.750.439</b> | <b>2.563.207</b>     | <b>26.163.191</b> | <b>3.947.640</b>                  | <b>30.110.831</b>                 |

(a) (b) (c) (d) (e) (f) Cfr. note alla pagina precedente.

# CAPITOLO 3 - PRODOTTI DELLE COLTIVAZIONI ERBACEE ANNO 1989

**Tavola 3.1 - Cereali - Anno 1989 (superficie in ettari; produzione in quintali)**

| PROVINCE<br>REGIONI<br>ZONE ALTIMETRICHE | PRODUZIONE       |             |                   | PROVINCE<br>REGIONI<br>ZONE ALTIMETRICHE | PRODUZIONE            |                |             |                   |                   |
|--|------------------|-------------|-------------------|--|-----------------------|----------------|-------------|-------------------|-------------------|
|  | Superficie       | Per ha      | Totale            |  | Superficie            | Per ha         | Totale      | Raccolta          |                   |
| <b>FRUMENTO IN COMPLESSO</b>             |                  |             |                   | <b>segue FRUMENTO IN COMPLESSO</b>       |                       |                |             |                   |                   |
| Torino                                   | 25.000           | 40,0        | 1.000.000         | 1.000.000                                | Collina               | 5              | 23,6        | 100               | 100               |
| Vercelli                                 | 1.850            | 46,5        | 86.000            | 86.000                                   | Piacenza              | 37.700         | 49,9        | 1.882.000         | 1.808.000         |
| Novara                                   | 3.500            | 46,0        | 161.000           | 161.000                                  | Parma                 | 25.400         | 55,5        | 1.409.100         | 1.409.100         |
| Cuneo                                    | 22.000           | 54,1        | 1.190.200         | 1.142.600                                | Reggio nell'Emilia    | 23.700         | 48,6        | 1.152.200         | 1.152.200         |
| Asti                                     | 17.200           | 58,6        | 1.008.500         | 1.008.500                                | Modena                | 31.900         | 54,6        | 1.742.100         | 1.742.100         |
| Alessandria                              | 64.300           | 53,4        | 3.436.100         | 3.436.100                                | Bologna               | 56.000         | 48,1        | 2.693.300         | 2.693.300         |
| <b>Piemonte</b>                          | <b>133.850</b>   | <b>51,4</b> | <b>6.881.800</b>  | <b>6.834.200</b>                         | Ferrara               | 48.000         | 47,0        | 2.258.000         | 2.258.000         |
| Montagna                                 | 1.570            | 37,1        | 58.300            | 56.900                                   | Ravenna               | 37.000         | 24,0        | 889.300           | 889.300           |
| Collina                                  | 53.510           | 51,8        | 2.771.400         | 2.756.900                                | Forlì                 | 32.500         | 22,2        | 720.500           | 715.100           |
| Pianura                                  | 78.770           | 51,4        | 4.052.100         | 4.020.400                                | <b>Emilia-Romagna</b> | <b>292.200</b> | <b>43,6</b> | <b>12.746.500</b> | <b>12.667.100</b> |
| <b>Valle d'Aosta</b>                     | <b>23</b>        | <b>26,1</b> | <b>600</b>        | <b>500</b>                               | Montagna              | 21.363         | 28,9        | 618.100           | 606.600           |
| Montagna                                 | 23               | 26,1        | 600               | 500                                      | Collina               | 66.393         | 40,7        | 2.703.300         | 2.675.400         |
| Varese                                   | 332              | 45,2        | 15.000            | 14.300                                   | Pianura               | 204.444        | 46,1        | 9.425.100         | 9.385.100         |
| Como                                     | 1.000            | 51,0        | 51.000            | 40.600                                   | Massa-Carrara         | 418            | 30,9        | 12.900            | 12.900            |
| Sondrio                                  | -                | -           | -                 | -  | Lucca                 | 2.543          | 39,2        | 99.800            | 99.800            |
| Milano                                   | 12.500           | 50,5        | 631.800           | 631.800                                  | Pistoia               | 650            | 47,7        | 31.000            | 28.500            |
| Bergamo                                  | 3.500            | 57,5        | 201.200           | 197.200                                  | Firenze               | 30.400         | 34,7        | 1.055.500         | 1.034.400         |
| Brescia                                  | 4.960            | 64,0        | 317.600           | 317.600                                  | Livorno               | 16.850         | 33,1        | 558.000           | 558.000           |
| Pavia                                    | 17.860           | 60,8        | 1.085.000         | 1.085.000                                | Pisa                  | 36.300         | 37,4        | 1.357.400         | 1.289.500         |
| Cremona                                  | 3.020            | 67,8        | 204.900           | 200.700                                  | Arezzo                | 29.390         | 32,4        | 952.100           | 952.100           |
| Mantova                                  | 23.603           | 56,2        | 1.326.500         | 1.326.500                                | Siena                 | 90.500         | 28,1        | 2.547.500         | 2.471.100         |
| <b>Lombardia</b>                         | <b>66.775</b>    | <b>57,4</b> | <b>3.833.000</b>  | <b>3.813.700</b>                         | Grosseto              | 56.200         | 15,0        | 843.700           | 843.700           |
| Montagna                                 | 2.877            | 49,7        | 143.000           | 143.000                                  | <b>Toscana</b>        | <b>263.251</b> | <b>28,3</b> | <b>7.457.900</b>  | <b>7.290.000</b>  |
| Collina                                  | 9.895            | 54,1        | 535.000           | 524.600                                  | Montagna              | 43.463         | 30,7        | 1.334.500         | 1.307.400         |
| Pianura                                  | 54.003           | 58,4        | 3.155.000         | 3.146.100                                | Collina               | 199.270        | 28,1        | 5.590.700         | 5.467.800         |
| Pianura                                  |                  |             |                   |  | Pianura               | 20.518         | 26,0        | 532.700           | 514.800           |
| Bolzano-Bozen                            | 228              | 26,7        | 6.100             | 6.100                                    | Perugia               | 103.000        | 37,9        | 3.904.400         | 3.826.400         |
| Trento                                   | 2                | 35,0        | 100               | 100                                      | Terni                 | 29.000         | 38,3        | 1.109.900         | 1.109.900         |
| <b>Trentino-Alto Adige</b>               | <b>230</b>       | <b>26,8</b> | <b>6.200</b>      | <b>6.200</b>                             | <b>Umbria</b>         | <b>132.000</b> | <b>38,0</b> | <b>5.014.300</b>  | <b>4.936.300</b>  |
| Montagna                                 | 230              | 26,8        | 6.200             | 6.200                                    | Montagna              | 23.050         | 36,0        | 829.900           | 813.600           |
| Verona                                   | 9.687            | 49,1        | 475.300           | 432.500                                  | Collina               | 108.950        | 38,4        | 4.184.400         | 4.122.700         |
| Vicenza                                  | 5.760            | 61,5        | 354.300           | 283.200                                  | Pesaro e Urbino       | 54.500         | 26,6        | 1.449.900         | 1.378.000         |
| Belluno                                  | 10               | 24,0        | 200               | 200                                      | Ancona                | 59.187         | 37,9        | 2.240.600         | 2.195.700         |
| Treviso                                  | 6.285            | 51,0        | 339.600           | 339.600                                  | Macerata              | 58.158         | 40,0        | 2.324.800         | 2.173.900         |
| Venezia                                  | 7.950            | 54,0        | 429.200           | 424.800                                  | Ascoli Piceno         | 36.794         | 35,5        | 1.304.600         | 1.278.500         |
| Padova                                   | 9.349            | 67,7        | 632.500           | 444.800                                  | <b>Marche</b>         | <b>208.639</b> | <b>35,1</b> | <b>7.319.900</b>  | <b>7.026.100</b>  |
| Rovigo                                   | 20.000           | 61,0        | 1.220.200         | 939.700                                  | Montagna              | 23.393         | 32,4        | 756.800           | 730.500           |
| <b>Veneto</b>                            | <b>59.041</b>    | <b>58,5</b> | <b>3.451.300</b>  | <b>2.864.800</b>                         | Collina               | 185.246        | 35,4        | 6.563.100         | 6.295.600         |
| Montagna                                 | 50               | 36,0        | 1.800             | 1.700                                    | Viterbo               | 83.550         | 19,5        | 1.626.700         | 1.594.200         |
| Collina                                  | 3.477            | 55,1        | 191.600           | 163.900                                  | Rieti                 | 16.200         | 26,1        | 431.100           | 413.200           |
| Pianura                                  | 55.514           | 58,7        | 3.257.900         | 2.699.200                                | Roma                  | 37.900         | 42,3        | 1.604.700         | 1.588.700         |
| Pordenone                                | 600              | 55,0        | 33.000            | 33.000                                   | Latina                | 13.400         | 38,9        | 521.000           | 509.100           |
| Udine                                    | 3.580            | 51,8        | 185.600           | 185.600                                  | Frosinone             | 35.900         | 20,2        | 726.700           | 726.700           |
| Gorizia                                  | 540              | 55,0        | 29.700            | 29.700                                   | <b>Lazio</b>          | <b>186.950</b> | <b>26,3</b> | <b>4.910.200</b>  | <b>4.831.900</b>  |
| Trieste                                  | -                | -           | -                 | -  | Montagna              | 55.390         | 36,4        | 2.018.000         | 1.992.400         |
| <b>Friuli-Venezia Giulia</b>             | <b>4.720</b>     | <b>52,6</b> | <b>248.300</b>    | <b>248.300</b>                           | Collina               | 97.290         | 21,2        | 2.063.600         | 2.026.500         |
| Montagna                                 | -                | -           | -                 | -  | Pianura               | 34.270         | 24,2        | 828.600           | 811.000           |
| Collina                                  | 100              | 47,0        | 4.700             | 4.700                                    | L'Aquila              | 24.200         | 22,0        | 532.400           | 532.400           |
| Pianura                                  | 4.620            | 52,7        | 243.600           | 243.600                                  | Teramo                | 31.400         | 23,7        | 745.200           | 745.200           |
| Imperia                                  | -                | -           | -                 | -  | Pescara               | 14.180         | 23,3        | 329.800           | 313.400           |
| Savona                                   | 1.405            | 28,0        | 39.300            | 38.900                                   | Chieti                | 31.900         | 21,5        | 685.500           | 685.500           |
| Genova                                   | 81               | 23,0        | 1.900             | 1.900                                    | <b>Abruzzi</b>        | <b>101.680</b> | <b>22,6</b> | <b>2.292.900</b>  | <b>2.276.500</b>  |
| La Spezia                                | 1.397            | 21,1        | 29.500            | 29.500                                   | Montagna              | 34.950         | 22,4        | 781.400           | 780.200           |
| Liguria                                  | <del>2.883</del> | 24,5        | <del>70.700</del> | <del>70.700</del>                        | Collina               | 66.730         | 22,7        | 1.511.500         | 1.496.300         |
| Montagna                                 | 2.878            | 24,5        | 70.600            | 70.200                                   |                       |                |             |                   |                   |

Tavola 3.1 segue - Cereali - Anno 1989 (superficie in ettari; produzione in quintali)

| PROVINCE<br>REGIONI<br>ZONE ALTIMETRICHE | Superficie       | PRODUZIONE  |                   |                   | PROVINCE<br>REGIONI<br>ZONE ALTIMETRICHE | Superficie     | PRODUZIONE  |                   |                   |
|--|------------------|-------------|-------------------|-------------------|--|----------------|-------------|-------------------|-------------------|
|  |                  | Per ha      | Totale            | Raccolta          |  |                | Per ha      | Totale            | Raccolta          |
| segue FRUMENTO IN COMPLESSO              |                  |             |                   |                   | FRUMENTO TENERO                          |                |             |                   |                   |
| Isernia                                  | 11.095           | 25,0        | 277.100           | 276.500           | Torino                                   | 25.000         | 40,0        | 1.000.000         | 1.000.000         |
| Campobasso                               | 83.000           | 22,5        | 1.867.500         | 1.867.500         | Vercelli                                 | 1.850          | 46,5        | 86.000            | 86.000            |
| <b>Molise</b>                            | <b>94.095</b>    | <b>22,8</b> | <b>2.144.600</b>  | <b>2.144.600</b>  | Novara                                   | 3.500          | 46,0        | 161.000           | 161.000           |
| Montagna                                 | 34.395           | 24,6        | 846.600           | 846.600           | Cuneo                                    | 22.000         | 54,1        | 1.190.200         | 1.142.600         |
| Collina                                  | 59.700           | 21,7        | 1.298.000         | 1.298.000         | Asti                                     | 17.200         | 58,6        | 1.008.500         | 1.008.500         |
| Caserta                                  | 17.500           | 35,9        | 628.400           | 628.000           | Alessandria                              | 60.300         | 53,9        | 3.249.100         | 3.249.100         |
| Benevento                                | 39.160           | 29,4        | 1.150.700         | 1.150.700         | <b>Piemonte</b>                          | <b>129.850</b> | <b>51,5</b> | <b>6.694.800</b>  | <b>6.647.200</b>  |
| Napoli                                   | 330              | 41,8        | 13.800            | 13.800            | Montagna                                 | 1.570          | 37,1        | 58.300            | 56.900            |
| Avellino                                 | 51.000           | 29,0        | 1.477.600         | 1.477.600         | Collina                                  | 52.200         | 52,0        | 2.713.500         | 2.699.000         |
| Salerno                                  | 30.700           | 21,4        | 657.000           | 657.000           | Pianura                                  | 76.080         | 51,6        | 3.923.000         | 3.891.300         |
| <b>Campania</b>                          | <b>138.760</b>   | <b>28,3</b> | <b>3.927.500</b>  | <b>3.927.100</b>  | Aosta                                    | 23             | 26,1        | 600               | 500               |
| Montagna                                 | 61.200           | 27,6        | 1.687.200         | 1.687.200         | <b>Valle d'Aosta</b>                     | <b>23</b>      | <b>26,1</b> | <b>600</b>        | <b>500</b>        |
| Collina                                  | 59.653           | 26,5        | 1.582.500         | 1.582.500         | Montagna                                 | 23             | 26,1        | 600               | 500               |
| Pianura                                  | 17.907           | 36,7        | 657.800           | 657.400           | Varese                                   | 332            | 45,2        | 15.000            | 14.300            |
| Foggia                                   | 266.950          | 15,4        | 4.102.200         | 3.897.000         | Como                                     | 1.000          | 51,0        | 51.000            | 40.600            |
| Bari                                     | 95.300           | 12,4        | 1.180.100         | 1.142.100         | Milano                                   | 12.500         | 50,5        | 631.800           | 631.800           |
| Taranto                                  | 27.800           | 3,9         | 107.500           | 107.500           | Bergamo                                  | 3.500          | 57,5        | 201.200           | 197.200           |
| Brindisi                                 | 18.850           | 7,6         | 142.900           | 140.000           | Brescia                                  | 4.950          | 64,0        | 317.000           | 317.000           |
| Lecce                                    | 18.000           | 15,5        | 279.900           | 271.500           | Pavia                                    | 16.550         | 61,7        | 1.022.000         | 1.022.000         |
| <b>Puglia</b>                            | <b>426.300</b>   | <b>13,6</b> | <b>5.812.600</b>  | <b>5.558.100</b>  | Cremona                                  | 3.000          | 68,0        | 204.000           | 199.900           |
| Montagna                                 | 8.050            | 22,0        | 177.400           | 168.500           | Mantova                                  | 22.965         | 56,3        | 1.292.400         | 1.292.400         |
| Collina                                  | 220.050          | 14,3        | 3.152.600         | 3.020.700         | <b>Lombardia</b>                         | <b>64.797</b>  | <b>57,6</b> | <b>3.734.400</b>  | <b>3.715.200</b>  |
| Pianura                                  | 198.800          | 12,5        | 2.482.600         | 2.368.900         | Montagna                                 | 2.827          | 49,9        | 141.000           | 141.000           |
| Potenza                                  | 114.000          | 16,0        | 1.825.100         | 1.825.100         | Collina                                  | 9.772          | 54,2        | 529.700           | 519.300           |
| Matera                                   | 197.412          | 4,3         | 419.200           | 410.800           | Pianura                                  | 52.198         | 58,7        | 3.063.700         | 3.054.900         |
| <b>Basilicata</b>                        | <b>211.412</b>   | <b>10,6</b> | <b>2.244.300</b>  | <b>2.235.900</b>  | Bolzano-Bozen                            | 228            | 26,7        | 6.100             | 6.100             |
| Montagna                                 | 45.807           | 13,1        | 600.200           | 600.200           | Trento                                   | 2              | 35,0        | 100               | 100               |
| Collina                                  | 145.833          | 10,7        | 1.563.900         | 1.556.700         | <b>Trentino-Alto Adige</b>               | <b>230</b>     | <b>26,8</b> | <b>6.200</b>      | <b>6.200</b>      |
| Pianura                                  | 19.772           | 4,1         | 80.200            | 78.700            | Montagna                                 | 230            | 26,8        | 6.200             | 6.200             |
| Cosenza                                  | 42.260           | 17,7        | 747.500           | 747.500           | Verona                                   | 9.687          | 49,1        | 475.300           | 432.500           |
| Catanzaro                                | 63.800           | 11,3        | 720.200           | 719.200           | Vicenza                                  | 5.760          | 61,5        | 354.300           | 283.200           |
| Reggio di Calabria                       | 5.450            | 12,4        | 67.500            | 67.500            | Belluno                                  | 10             | 24,0        | 200               | 200               |
| <b>Calabria</b>                          | <b>111.510</b>   | <b>13,8</b> | <b>1.535.200</b>  | <b>1.534.200</b>  | Treviso                                  | 6.285          | 54,0        | 339.600           | 339.600           |
| Montagna                                 | 76.627           | 11,8        | 904.000           | 903.000           | Venezia                                  | 7.900          | 54,0        | 426.600           | 422.200           |
| Collina                                  | 27.608           | 14,2        | 392.400           | 392.400           | Padova                                   | 9.334          | 67,7        | 631.900           | 444.200           |
| Pianura                                  | 7.275            | 32,8        | 238.800           | 238.800           | Rovigo                                   | 16.000         | 62,5        | 999.400           | 758.400           |
| Trapani                                  | 31.000           | 16,0        | 496.000           | 496.000           | <b>Veneto</b>                            | <b>54.976</b>  | <b>58,7</b> | <b>3.227.300</b>  | <b>2.680.300</b>  |
| Palermo                                  | 109.100          | 15,4        | 1.683.600         | 1.683.600         | Montagna                                 | 50             | 37,0        | 1.800             | 1.700             |
| Messina                                  | 7.000            | 10,8        | 75.900            | 75.900            | Collina                                  | 3.477          | 55,1        | 191.600           | 183.900           |
| Agrigento                                | 58.000           | 12,9        | 746.400           | 694.200           | Pianura                                  | 51.449         | 59,0        | 3.033.900         | 2.514.700         |
| Caltanissetta                            | 65.000           | 12,1        | 786.000           | 770.300           | Pordenone                                | 600            | 55,0        | 33.000            | 33.000            |
| Enna                                     | 70.000           | 10,4        | 728.000           | 705.000           | Udine                                    | 3.550          | 51,9        | 184.300           | 184.300           |
| Catania                                  | 60.700           | 9,0         | 548.400           | 548.400           | Gorizia                                  | 500            | 55,3        | 27.700            | 27.700            |
| Ragusa                                   | 8.000            | 16,0        | 128.000           | 128.000           | <b>Friuli-Venezia Giulia</b>             | <b>4.650</b>   | <b>52,7</b> | <b>245.000</b>    | <b>245.000</b>    |
| Siracusa                                 | 19.000           | 17,5        | 332.000           | 325.400           | Collina                                  | 60             | 44,5        | 2.700             | 2.700             |
| <b>Sicilia</b>                           | <b>427.800</b>   | <b>12,9</b> | <b>5.524.300</b>  | <b>5.426.800</b>  | Pianura                                  | 4.590          | 52,8        | 242.300           | 242.300           |
| Montagna                                 | 76.730           | 14,8        | 1.133.000         | 1.120.100         | Savona                                   | 1.405          | 28,0        | 39.300            | 38.900            |
| Collina                                  | 321.195          | 12,5        | 4.028.800         | 3.950.300         | Genova                                   | 81             | 23,0        | 1.900             | 1.900             |
| Pianura                                  | 29.075           | 12,5        | 362.500           | 356.400           | La Spezia                                | 1.397          | 21,1        | 29.500            | 29.500            |
| Sassari                                  | 14.300           | 9,2         | 136.800           | 136.800           | Liguria                                  | <b>2.883</b>   | <b>24,5</b> | <b>70.700</b>     | <b>70.300</b>     |
| Nuoro                                    | 4.673            | 6,9         | 32.400            | 29.500            | Montagna                                 | 2.878          | 24,5        | 70.600            | 70.200            |
| Oristano                                 | 10.150           | 7,0         | 71.000            | 71.000            | Collina                                  | 5              | 23,6        | 100               | 100               |
| Cagliari                                 | 51.100           | 3,9         | 199.700           | 199.700           | Piacenza                                 | 37.000         | 50,0        | 1.850.000         | 1.778.000         |
| <b>Sardegna</b>                          | <b>80.123</b>    | <b>5,4</b>  | <b>439.900</b>    | <b>437.000</b>    | Parma                                    | 23.500         | 56,0        | 1.316.000         | 1.316.000         |
| Montagna                                 | 488              | 7,1         | 3.400             | 3.200             | Reggio nell'Emilia                       | 23.500         | 48,6        | 1.143.000         | 1.143.000         |
| Collina                                  | 29.039           | 5,6         | 162.300           | 159.600           | Modena                                   | 28.500         | 54,9        | 1.565.500         | 1.565.500         |
| Pianura                                  | 51.298           | 5,3         | 274.200           | 274.200           | Bologna                                  | 37.500         | 49,3        | 1.850.400         | 1.850.400         |
| ITALIA                                   | <b>2.943.542</b> | <b>25,8</b> | <b>75.862.000</b> | <b>74.129.000</b> | Ferrara                                  | 25.000         | 48,0        | 1.200.000         | 1.200.000         |
| Montagna                                 | 512.532          | 23,4        | 11.971.000        | 11.836.800        | Ravenna                                  | 25.100         | 25,0        | 627.500           | 627.500           |
| Collina                                  | 1.654.744        | 17,1        | 38.299.900        | 37.497.600        | Forlì                                    | 24.000         | 24,0        | 576.000           | 570.600           |
| Pianura                                  | 776.266          | 33,0        | 25.591.100        | 24.794.600        | <b>Emilia-Romagna</b>                    | <b>224.100</b> | <b>45,2</b> | <b>10.128.400</b> | <b>10.049.000</b> |
|  |                  |             |                   |                   | Montagna                                 | 12.460         | 36,8        | 458.100           | 446.600           |
|  |                  |             |                   |                   | Collina                                  | 58.670         | 40,7        | 2.387.200         | 2.359.300         |

Tavola 3.1 segue - Cereali - Anno 1989 (superficie in ettari; produzione in quintali)

| PROVINCE<br>REGIONI<br>ZONE ALTIMETRICHE | Superficie     | PRODUZIONE  |                  |                       | PROVINCE<br>REGIONI<br>ZONE ALTIMETRICHE | Superficie       | PRODUZIONE  |                   |                   |
|--|----------------|-------------|------------------|-----------------------|--|------------------|-------------|-------------------|-------------------|
|  |                | Per ha      | Totale           | Raccolta              |  |                  | Per ha      | Totale            | Raccolta          |
| segue FRUMENTO TENERO                    |                |             |                  | segue FRUMENTO TENERO |  |                  |             |                   |                   |
| Pianura                                  | 152.970        | 47,6        | 7.283.100        | 7.243.100             | Montagna                                 | 200              | 25,0        | 5.000             | 4.700             |
| Massa-Carrara                            | 415            | 31,1        | 12.900           | 12.900                | Collina                                  | 11.400           | 12,7        | 145.500           | 142.100           |
| Lucca                                    | 2.500          | 39,3        | 98.200           | 98.200                | Pianura                                  | 3.350            | 8,8         | 29.600            | 28.700            |
| Pistoia                                  | 650            | 47,7        | 31.000           | 28.500                | Potenza                                  | 1.000            | 17,0        | 17.000            | 17.000            |
| Firenze                                  | 26.100         | 35,5        | 926.500          | 908.000               | Matera                                   | 1.926            | 5,6         | 10.900            | 10.700            |
| Livorno                                  | 8.100          | 34,5        | 279.900          | 279.900               | <b>Basilicata</b>                        | <b>2.926</b>     | <b>9,5</b>  | <b>27.900</b>     | <b>27.700</b>     |
| Pisa                                     | 17.800         | 43,0        | 765.400          | 727.100               | Montagna                                 | 657              | 14,7        | 9.600             | 9.600             |
| Arezzo                                   | 28.300         | 32,4        | 917.500          | 917.500               | Collina                                  | 1.697            | 8,7         | 14.900            | 14.700            |
| Siena                                    | 60.000         | 30,1        | 1.809.200        | 1.754.900             | Pianura                                  | 572              | 6,0         | 3.400             | 3.400             |
| Grosseto                                 | 10.100         | 21,2        | 214.100          | 214.100               | Cosenza                                  | 24.590           | 17,7        | 436.700           | 436.700           |
| <b>Toscana</b>                           | <b>153.965</b> | <b>32,8</b> | <b>5.054.700</b> | <b>4.941.100</b>      | Catanzaro                                | 1.800            | 18,9        | 34.000            | 34.000            |
| Montagna                                 | 33.460         | 32,8        | 1.096.300        | 1.074.000             | Reggio di Calabria                       | 2.600            | 11,9        | 30.900            | 30.900            |
| Collina                                  | 111.430        | 32,2        | 3.584.500        | 3.507.700             | <b>Calabria</b>                          | <b>28.990</b>    | <b>17,3</b> | <b>501.600</b>    | <b>501.600</b>    |
| Pianura                                  | 9.075          | 41,2        | 373.900          | 359.400               | Montagna                                 | 12.416           | 14,8        | 183.800           | 183.800           |
| Perugia                                  | 100.000        | 38,0        | 3.802.300        | 3.726.300             | Collina                                  | 14.344           | 17,0        | 244.700           | 244.700           |
| Terni                                    | 27.500         | 38,4        | 1.056.800        | 1.056.800             | Pianura                                  | 2.230            | 32,8        | 73.100            | 73.100            |
| <b>Umbria</b>                            | <b>127.500</b> | <b>38,1</b> | <b>4.659.100</b> | <b>4.783.100</b>      | Palermo                                  | 100              | 17,0        | 1.700             | 1.700             |
| Montagna                                 | 22.400         | 36,1        | 808.800          | 792.900               | Messina                                  | 500              | 9,5         | 4.700             | 4.700             |
| Collina                                  | 105.100        | 38,5        | 4.050.300        | 3.990.200             | Catania                                  | 700              | 12,0        | 8.400             | 8.400             |
| Pesaro e Urbino                          | 24.000         | 31,3        | 752.500          | 722.400               | <b>Sicilia</b>                           | <b>1.300</b>     | <b>11,4</b> | <b>14.800</b>     | <b>14.800</b>     |
| Ancona                                   | 8.782          | 38,7        | 340.400          | 333.500               | Montagna                                 | 1.130            | 11,7        | 13.200            | 13.200            |
| Macerata                                 | 28.100         | 40,8        | 1.147.000        | 1.066.700             | Collina                                  | 170              | 9,5         | 1.600             | 1.600             |
| Ascoli Piceno                            | 26.312         | 35,6        | 937.500          | 918.700               | <b>ITALIA</b>                            | <b>1.143.461</b> | <b>38,9</b> | <b>44.543.000</b> | <b>43.465.000</b> |
| <b>Marche</b>                            | <b>87.194</b>  | <b>36,4</b> | <b>3.177.400</b> | <b>3.041.300</b>      | Montagna                                 | 195.541          | 29,3        | 5.727.500         | 5.644.900         |
| Montagna                                 | 13.883         | 33,4        | 463.500          | 446.600               | Collina                                  | 574.779          | 34,8        | 20.016.300        | 19.644.700        |
| Collina                                  | 73.311         | 37,0        | 2.713.900        | 2.594.700             | Pianura                                  | 373.141          | 50,4        | 18.799.200        | 18.175.400        |
| Viterbo                                  | 25.050         | 30,0        | 751.500          | 736.500               | FRUMENTO AUTUNNALE TENERO                |                  |             |                   |                   |
| Rieti                                    | 15.050         | 26,1        | 392.600          | 376.500               | Torino                                   | 25.000           | 40,0        | 1.000.000         | 1.000.000         |
| Roma                                     | 7.400          | 42,0        | 310.800          | 307.700               | Vercelli                                 | 1.850            | 46,5        | 86.000            | 86.000            |
| Latina                                   | 11.900         | 39,0        | 464.000          | 453.600               | Novara                                   | 3.500            | 46,0        | 161.000           | 161.000           |
| Frosinone                                | 35.500         | 20,2        | 719.100          | 719.100               | Cuneo                                    | 22.000           | 54,1        | 1.190.200         | 1.142.600         |
| <b>Lazio</b>                             | <b>94.900</b>  | <b>27,8</b> | <b>2.638.000</b> | <b>2.593.400</b>      | Asti                                     | 17.200           | 58,6        | 1.008.500         | 1.008.500         |
| Montagna                                 | 24.820         | 29,1        | 721.500          | 709.000               | Alessandria                              | 60.300           | 53,9        | 3.249.100         | 3.249.100         |
| Collina                                  | 59.860         | 25,4        | 1.518.700        | 1.495.300             | <b>Piemonte</b>                          | <b>129.850</b>   | <b>51,5</b> | <b>6.694.800</b>  | <b>6.647.200</b>  |
| Pianura                                  | 10.220         | 38,9        | 397.800          | 389.100               | Montagna                                 | 1.570            | 37,1        | 58.300            | 56.900            |
| L'Aquila                                 | 23.000         | 22,0        | 506.000          | 506.000               | Collina                                  | 52.200           | 52,0        | 2.713.500         | 2.699.000         |
| Teramo                                   | 24.200         | 24,0        | 580.900          | 580.900               | Pianura                                  | 76.080           | 51,6        | 3.923.000         | 3.891.300         |
| Pescara                                  | 7.200          | 24,0        | 172.800          | 164.200               | Aosta                                    | 23               | 24,0        | 600               | 500               |
| Chieti                                   | 10.300         | 24,5        | 252.600          | 252.600               | <b>Valle d'Aosta</b>                     | <b>23</b>        | <b>24,0</b> | <b>600</b>        | <b>500</b>        |
| <b>Abruzzi</b>                           | <b>64.700</b>  | <b>23,4</b> | <b>1.512.300</b> | <b>1.503.700</b>      | Montagna                                 | 23               | 24,0        | 600               | 500               |
| Montagna                                 | 30.600         | 22,4        | 686.100          | 685.500               | Varese                                   | 332              | 45,2        | 15.000            | 14.300            |
| Collina                                  | 34.100         | 24,2        | 826.200          | 818.200               | Como                                     | 1.000            | 51,0        | 51.000            | 40.600            |
| Isernia                                  | 6.015          | 25,6        | 154.200          | 153.600               | Milano                                   | 12.500           | 50,5        | 631.800           | 631.800           |
| Campobasso                               | 6.000          | 26,3        | 158.100          | 158.100               | Bergamo                                  | 3.500            | 57,5        | 201.200           | 197.200           |
| <b>Molise</b>                            | <b>12.015</b>  | <b>26,0</b> | <b>312.300</b>   | <b>311.700</b>        | Brescia                                  | 4.950            | 64,0        | 317.000           | 317.000           |
| Montagna                                 | 10.515         | 25,8        | 271.100          | 270.500               | Pavia                                    | 16.550           | 61,7        | 1.022.000         | 1.022.000         |
| Collina                                  | 1.500          | 27,5        | 41.200           | 41.200                | Cremona                                  | 3.000            | 68,0        | 204.000           | 199.900           |
| Caserta                                  | 11.000         | 33,8        | 371.500          | 371.500               | Mantova                                  | 22.965           | 56,3        | 1.292.400         | 1.292.400         |
| Benevento                                | 20.712         | 32,0        | 663.600          | 663.600               | <b>Lombardia</b>                         | <b>64.797</b>    | <b>57,6</b> | <b>3.734.400</b>  | <b>3.715.200</b>  |
| Napoli                                   | 190            | 43,0        | 8.200            | 8.200                 | Montagna                                 | 2.827            | 49,9        | 141.000           | 141.000           |
| Avellino                                 | 23.000         | 30,1        | 693.600          | 693.600               | Collina                                  | 9.772            | 54,2        | 529.700           | 519.300           |
| Salerno                                  | 18.610         | 22,6        | 420.500          | 420.500               | Pianura                                  | 52.198           | 58,7        | 3.063.700         | 3.054.900         |
| <b>Campania</b>                          | <b>73.512</b>  | <b>29,3</b> | <b>2.157.400</b> | <b>2.157.400</b>      | Bozano-Bozen                             | 56               | 27,3        | 1.500             | 1.500             |
| Montagna                                 | 25.422         | 28,8        | 732.000          | 732.000               | Trento                                   | 2                | 35,0        | 100               | 100               |
| Collina                                  | 37.683         | 27,9        | 1.050.000        | 1.050.000             | <b>Trentino-Alto Adige</b>               | <b>58</b>        | <b>27,6</b> | <b>1.600</b>      | <b>1.600</b>      |
| Pianura                                  | 10.407         | 36,1        | 375.400          | 375.400               | Montagna                                 | 58               | 27,6        | 1.600             | 1.600             |
| Foggia                                   | 1.000          | 25,2        | 25.200           | 23.900                | Verona                                   | 9.687            | 49,1        | 475.300           | 432.500           |
| Bari                                     | 7.300          | 17,0        | 124.100          | 121.300               | Vicenza                                  | 5.760            | 61,5        | 354.300           | 283.200           |
| Taranto                                  | 2.700          | 2,6         | 7.100            | 7.100                 |  |                  |             |                   |                   |
| Brindisi                                 | 3.950          | 6,0         | 23.700           | 23.200                |  |                  |             |                   |                   |
| <b>Puglia</b>                            | <b>14.950</b>  | <b>12,0</b> | <b>180.100</b>   | <b>175.500</b>        |  |                  |             |                   |                   |





Tavola 3.1 segue - Cereali - Anno 1989 (superficie in ettari; produzione in quintali)

| PROVINCE<br>REGIONI<br>ZONE ALTIMETRICHE | PRODUZIONE    |             |                  |                  | PROVINCE<br>REGIONI<br>ZONE ALTIMETRICHE | PRODUZIONE     |             |                  |                  |
|--|---------------|-------------|------------------|------------------|--|----------------|-------------|------------------|------------------|
|  | Superficie    | Per ha      | Totale           | Raccolta         |  | Superficie     | Per ha      | Totale           | Raccolta         |
| segue FRUMENTO MARZUOLO TENERO           |               |             |                  |                  | segue FRUMENTO DURO                      |                |             |                  |                  |
| <b>Trentino-Alto Adige</b>               | <b>172</b>    | <b>27,0</b> | <b>4.600</b>     | <b>4.600</b>     | Lucca                                    | 43             | 38,0        | 1.600            | 1.600            |
| Montagna                                 | 172           | 27,0        | 4.600            | 4.600            | Firenze                                  | 4.300          | 30,0        | 129.000          | 126.400          |
| La Spezia                                | 2             | 17,0        | ..               | ..               | Livorno                                  | 8.750          | 31,8        | 278.100          | 278.100          |
| <b>Liguria</b>                           | <b>2</b>      | <b>17,0</b> | <b>..</b>        | <b>..</b>        | Pisa                                     | 18.500         | 32,0        | 592.000          | 562.400          |
| Collina                                  | 2             | 17,0        | ..               | ..               | Arezzo                                   | 1.090          | 31,8        | 34.600           | 34.600           |
| Arezzo                                   | 300           | 25,0        | 7.500            | 7.500            | Siena                                    | 30.500         | 24,2        | 738.300          | 716.200          |
| <b>Toscana</b>                           | <b>300</b>    | <b>25,0</b> | <b>7.500</b>     | <b>7.500</b>     | Grosseto                                 | 46.100         | 13,6        | 629.600          | 629.600          |
| Collina                                  | 300           | 25,0        | 7.500            | 7.500            | <b>Toscana</b>                           | <b>109.286</b> | <b>22,0</b> | <b>2.403.200</b> | <b>2.348.900</b> |
| Benevento                                | 12            | 20,0        | 200              | 200              | Montagna                                 | 10.003         | 23,8        | 238.200          | 233.400          |
| Salerno                                  | 300           | 22,3        | 6.700            | 6.700            | Collina                                  | 87.840         | 22,8        | 2.006.200        | 1.960.100        |
| <b>Campania</b>                          | <b>312</b>    | <b>22,2</b> | <b>6.900</b>     | <b>6.900</b>     | Pianura                                  | 11.443         | 13,9        | 158.800          | 155.400          |
| Montagna                                 | 32            | 17,5        | 600              | 600              | Perugia                                  | 3.000          | 34,0        | 102.100          | 100.100          |
| Collina                                  | 180           | 19,3        | 3.400            | 3.400            | Terni                                    | 1.500          | 35,4        | 53.100           | 53.100           |
| Pianura                                  | 100           | 29,0        | 2.900            | 2.900            | <b>Umbria</b>                            | <b>4.500</b>   | <b>34,5</b> | <b>155.200</b>   | <b>153.200</b>   |
| Cosenza                                  | 133           | 15,0        | 2.000            | 2.000            | Montagna                                 | 650            | 32,4        | 21.100           | 20.700           |
| <b>Calabria</b>                          | <b>133</b>    | <b>15,0</b> | <b>2.000</b>     | <b>2.000</b>     | Collina                                  | 3.850          | 34,8        | 134.100          | 132.500          |
| Montagna                                 | 43            | 4,5         | 200              | 200              | Pesaro e Urbino                          | 30.500         | 22,9        | 697.400          | 655.600          |
| Collina                                  | 90            | 20,0        | 1.800            | 1.800            | Ancona                                   | 50.405         | 37,7        | 1.900.200        | 1.862.200        |
| <b>ITALIA</b>                            | <b>919</b>    | <b>23,0</b> | <b>21.000</b>    | <b>21.000</b>    | Macerata                                 | 30.058         | 39,2        | 1.177.800        | 1.107.200        |
| Montagna                                 | 247           | 21,9        | 5.400            | 5.400            | Ascoli Piceno                            | 10.482         | 35,0        | 367.100          | 359.800          |
| Collina                                  | 572           | 22,4        | 12.700           | 12.700           | <b>Marche</b>                            | <b>121.445</b> | <b>34,1</b> | <b>4.142.500</b> | <b>3.984.800</b> |
| Pianura                                  | 100           | 29,0        | 2.900            | 2.900            | Montagna                                 | 9.510          | 30,8        | 293.300          | 283.900          |
| FRUMENTO DURO                            |               |             |                  |                  | Collina                                  | 111.935        | 34,4        | 3.849.200        | 3.700.900        |
| Alessandria                              | 4.000         | 46,7        | 187.000          | 187.000          | Viterbo                                  | 58.500         | 15,0        | 875.200          | 857.700          |
| <b>Piemonte</b>                          | <b>4.000</b>  | <b>46,7</b> | <b>187.000</b>   | <b>187.000</b>   | Rieti                                    | 1.150          | 33,4        | 38.500           | 36.700           |
| Collina                                  | 1.310         | 44,2        | 57.900           | 57.900           | Roma                                     | 30.500         | 42,4        | 1.293.900        | 1.281.000        |
| Pianura                                  | 2.690         | 48,0        | 129.100          | 129.100          | Latina                                   | 1.500          | 38,0        | 57.000           | 55.500           |
| Brescia                                  | 10            | 60,0        | 600              | 600              | Frosinone                                | 400            | 19,0        | 7.600            | 7.600            |
| Pavia                                    | 1.310         | 48,1        | 63.000           | 63.000           | <b>Lazio</b>                             | <b>92.050</b>  | <b>24,7</b> | <b>2.272.200</b> | <b>2.238.500</b> |
| Cremona                                  | 20            | 43,0        | 900              | 800              | Montagna                                 | 30.570         | 42,4        | 1.296.500        | 1.283.400        |
| Mantova                                  | 638           | 53,4        | 34.100           | 34.100           | Collina                                  | 37.430         | 14,5        | 544.900          | 533.200          |
| <b>Lombardia</b>                         | <b>1.978</b>  | <b>49,8</b> | <b>98.600</b>    | <b>98.500</b>    | Pianura                                  | 24.050         | 17,9        | 430.800          | 421.900          |
| Montagna                                 | 50            | 40,0        | 2.000            | 2.000            | L'Aquila                                 | 1.200          | 22,0        | 26.400           | 26.400           |
| Collina                                  | 123           | 43,4        | 5.300            | 5.300            | Teramo                                   | 7.200          | 22,8        | 164.300          | 164.300          |
| Pianura                                  | 1.805         | 50,5        | 91.200           | 91.200           | Pescara                                  | 8.980          | 22,5        | 157.000          | 149.200          |
| Venezia                                  | 50            | 53,0        | 2.600            | 2.600            | Chieti                                   | 21.600         | 20,0        | 432.900          | 432.900          |
| Padova                                   | 15            | 38,3        | 600              | 600              | <b>Abruzzi</b>                           | <b>36.980</b>  | <b>21,1</b> | <b>780.600</b>   | <b>772.800</b>   |
| Rovigo                                   | 4.000         | 55,2        | 220.800          | 181.300          | Montagna                                 | 4.350          | 21,9        | 95.300           | 94.700           |
| <b>Veneto</b>                            | <b>4.065</b>  | <b>55,1</b> | <b>224.000</b>   | <b>184.500</b>   | Collina                                  | 32.630         | 21,0        | 685.300          | 678.100          |
| Pianura                                  | 4.065         | 55,1        | 224.000          | 184.500          | Isernia                                  | 5.080          | 24,2        | 122.900          | 122.900          |
| Udine                                    | 30            | 42,0        | 1.300            | 1.300            | Campobasso                               | 77.000         | 22,2        | 1.709.400        | 1.709.400        |
| Gorizia                                  | 40            | 50,0        | 2.000            | 2.000            | <b>Molise</b>                            | <b>82.080</b>  | <b>22,3</b> | <b>1.832.300</b> | <b>1.832.300</b> |
| <b>Friuli-Venezia Giulia</b>             | <b>70</b>     | <b>46,6</b> | <b>3.300</b>     | <b>3.300</b>     | Montagna                                 | 23.880         | 24,1        | 575.500          | 575.500          |
| Collina                                  | 40            | 50,0        | 2.000            | 2.000            | Collina                                  | 58.200         | 21,6        | 1.256.800        | 1.256.800        |
| Pianura                                  | 30            | 42,0        | 1.300            | 1.300            | Caserta                                  | 6.500          | 39,5        | 256.900          | 256.500          |
| Piacenza                                 | 700           | 45,7        | 32.000           | 32.000           | Benevento                                | 18.448         | 26,4        | 487.100          | 487.100          |
| Parma                                    | 1.900         | 49,0        | 93.100           | 93.100           | Napoli                                   | 140            | 40,0        | 5.600            | 5.600            |
| Reggio nell'Emilia                       | 200           | 46,0        | 9.200            | 9.200            | Avellino                                 | 28.000         | 28,0        | 784.000          | 784.000          |
| Modena                                   | 3.400         | 51,9        | 176.600          | 176.600          | Salerno                                  | 12.160         | 19,4        | 236.500          | 236.500          |
| Bologna                                  | 18.500        | 45,6        | 842.900          | 842.900          | <b>Campania</b>                          | <b>65.248</b>  | <b>27,1</b> | <b>1.770.100</b> | <b>1.769.700</b> |
| Ferrara                                  | 23.000        | 46,0        | 1.058.000        | 1.058.000        | Montagna                                 | 35.778         | 26,7        | 955.200          | 955.200          |
| Ravenna                                  | 11.900        | 22,0        | 261.800          | 261.800          | Collina                                  | 21.970         | 24,2        | 532.500          | 532.500          |
| Forlì                                    | 8.500         | 17,0        | 144.500          | 144.500          | Pianura                                  | 7.500          | 37,6        | 282.400          | 282.000          |
| <b>Emilia-Romagna</b>                    | <b>68.100</b> | <b>38,4</b> | <b>2.618.100</b> | <b>2.618.100</b> | Foggia                                   | 265.950        | 15,3        | 4.077.000        | 3.873.100        |
| Montagna                                 | 8.903         | 18,0        | 160.000          | 160.000          | Barì                                     | 88.000         | 12,0        | 1.056.000        | 1.020.800        |
| Collina                                  | 7.723         | 40,9        | 316.100          | 316.100          | Taranto                                  | 25.100         | 4,0         | 100.400          | 100.400          |
| Pianura                                  | 51.474        | 41,6        | 2.142.000        | 2.142.000        | Brindisi                                 | 14.900         | 8,0         | 119.200          | 116.800          |
| Massa-Carrara                            | 3             | 15,0        | ..               | ..               | Lecce                                    | 18.000         | 15,5        | 279.900          | 271.500          |
|  |               |             |                  |                  | <b>Puglia</b>                            | <b>411.950</b> | <b>13,7</b> | <b>5.632.500</b> | <b>5.382.600</b> |
|  |               |             |                  |                  | Montagna                                 | 7.850          | 22,0        | 172.400          | 163.800          |
|  |               |             |                  |                  | Collina                                  | 208.650        | 14,4        | 3.007.100        | 2.878.600        |
|  |               |             |                  |                  | Pianura                                  | 195.450        | 12,5        | 2.453.000        | 2.340.200        |

Tavola 3.1 segue - Cereali - Anno 1989 (superficie in ettari; produzione in quintali)

| PROVINCE<br>REGIONI<br>ZONE ALTIMETRICHE | PRODUZIONE       |             |                   | PROVINCE<br>REGIONI<br>ZONE ALTIMETRICHE | PRODUZIONE            |                |             |                  |                  |
|--|------------------|-------------|-------------------|--|-----------------------|----------------|-------------|------------------|------------------|
|  | Superficie       | Per ha      | Totale            |  | Raccolta              | Superficie     | Per ha      | Totale           | Raccolta         |
| segue FRUMENTO DURO                      |                  |             |                   | segue FRUMENTO AUTUNNALE DURO            |                       |                |             |                  |                  |
| Potenza                                  | 113.000          | 16,0        | 1.808.100         | 1.808.100                                | Piacenza              | 700            | 45,7        | 32.000           | 32.000           |
| Matera                                   | 95.486           | 4,3         | 408.300           | 400.100                                  | Parma                 | 1.900          | 49,0        | 93.100           | 93.100           |
| <b>Basilicata</b>                        | <b>208.486</b>   | <b>10,6</b> | <b>2.216.400</b>  | <b>2.208.200</b>                         | Reggio nell'Emilia    | 200            | 46,0        | 9.200            | 9.200            |
| Montagna                                 | 45.150           | 13,1        | 590.600           | 590.000                                  | Modena                | 3.400          | 51,9        | 176.600          | 176.600          |
| Collina                                  | 144.136          | 10,7        | 1.549.000         | 1.542.900                                | Bologna               | 18.500         | 45,6        | 842.900          | 842.900          |
| Pianura                                  | 19.200           | 4,0         | 76.800            | 75.300                                   | Ferrara               | 23.000         | 46,0        | 1.058.000        | 1.058.000        |
| Cosenza                                  | 17.670           | 17,6        | 310.800           | 310.800                                  | Ravenna               | 11.900         | 22,0        | 261.800          | 261.800          |
| Catanzaro                                | 62.000           | 11,1        | 686.200           | 685.200                                  | Forlì                 | 8.500          | 17,0        | 144.500          | 144.500          |
| Reggio di Calabria                       | 2.850            | 12,8        | 36.600            | 36.600                                   | <b>Emilia-Romagna</b> | <b>68.100</b>  | <b>38,4</b> | <b>2.618.100</b> | <b>2.618.100</b> |
| <b>Calabria</b>                          | <b>82.520</b>    | <b>12,5</b> | <b>1.033.600</b>  | <b>1.032.600</b>                         | Montagna              | 498            | 35,2        | 17.500           | 17.500           |
| Montagna                                 | 64.211           | 11,2        | 720.200           | 719.200                                  | Collina               | 14.098         | 30,3        | 426.700          | 426.700          |
| Collina                                  | 13.264           | 11,1        | 147.700           | 147.700                                  | Pianura               | 53.504         | 40,6        | 2.173.900        | 2.173.900        |
| Pianura                                  | 5.045            | 32,8        | 165.700           | 165.700                                  | Massa-Carrara         | 3              | 15,0        | ..               | ..               |
| Trapani                                  | 31.000           | 16,0        | 496.000           | 496.000                                  | Lucca                 | 43             | 38,0        | 1.600            | 1.600            |
| Palermo                                  | 109.000          | 15,4        | 1.681.900         | 1.681.900                                | Firenze               | 4.300          | 30,0        | 129.000          | 126.400          |
| Messina                                  | 6.500            | 10,9        | 71.200            | 71.200                                   | Livorno               | 8.750          | 31,8        | 278.100          | 278.100          |
| Agrigento                                | 58.000           | 12,9        | 746.400           | 694.200                                  | Pisa                  | 18.500         | 32,0        | 592.000          | 562.400          |
| Caltanissetta                            | 65.000           | 12,1        | 786.000           | 770.300                                  | Arezzo                | 1.090          | 31,8        | 34.600           | 34.600           |
| Enna                                     | 70.000           | 10,4        | 728.000           | 705.000                                  | Siena                 | 30.500         | 24,2        | 738.300          | 716.200          |
| Catania                                  | 60.000           | 9,0         | 540.000           | 540.000                                  | Grosseto              | 46.100         | 13,6        | 629.600          | 629.600          |
| Ragusa                                   | 8.000            | 16,0        | 128.000           | 128.000                                  | <b>Toscana</b>        | <b>109.286</b> | <b>22,0</b> | <b>2.403.200</b> | <b>2.349.900</b> |
| Siracusa                                 | 19.000           | 17,5        | 332.000           | 325.400                                  | Montagna              | 10.003         | 23,8        | 238.200          | 233.400          |
| <b>Sicilia</b>                           | <b>426.500</b>   | <b>12,9</b> | <b>5.509.500</b>  | <b>5.412.000</b>                         | Collina               | 87.840         | 22,8        | 2.006.200        | 1.960.100        |
| Montagna                                 | 75.600           | 14,8        | 1.119.800         | 1.106.900                                | Pianura               | 11.443         | 13,9        | 158.800          | 155.400          |
| Collina                                  | 321.825          | 12,5        | 4.027.200         | 3.948.700                                | Perugia               | 3.000          | 34,0        | 102.100          | 100.100          |
| Pianura                                  | 29.075           | 12,5        | 362.500           | 356.400                                  | Terni                 | 1.500          | 35,4        | 53.100           | 53.100           |
| Sassari                                  | 14.900           | 9,2         | 136.800           | 136.800                                  | <b>Umbria</b>         | <b>4.500</b>   | <b>34,5</b> | <b>155.200</b>   | <b>153.200</b>   |
| Nuoro                                    | 4.673            | 6,9         | 32.400            | 29.500                                   | Montagna              | 650            | 32,4        | 21.100           | 20.900           |
| Oristano                                 | 10.150           | 7,0         | 71.000            | 71.000                                   | Collina               | 3.850          | 34,8        | 134.100          | 132.300          |
| Castellana Grotte                        | 51.100           | 3,9         | 199.700           | 199.700                                  | Pesaro e Urbino       | 30.500         | 22,9        | 697.400          | 655.600          |
| <b>Sardegna</b>                          | <b>80.823</b>    | <b>5,4</b>  | <b>439.900</b>    | <b>437.000</b>                           | Ancona                | 50.405         | 37,7        | 1.900.200        | 1.862.200        |
| Montagna                                 | 486              | 7,1         | 3.400             | 3.200                                    | Macerata              | 30.058         | 39,2        | 1.177.800        | 1.107.200        |
| Collina                                  | 29.039           | 5,6         | 162.300           | 159.600                                  | Ascoli Piceno         | 10.482         | 35,0        | 367.100          | 359.800          |
| Pianura                                  | 51.298           | 5,3         | 274.200           | 274.200                                  | <b>Marche</b>         | <b>121.445</b> | <b>34,1</b> | <b>4.142.500</b> | <b>3.984.800</b> |
| <b>ITALIA</b>                            | <b>1.800.081</b> | <b>17,4</b> | <b>31.319.000</b> | <b>30.664.000</b>                        | Montagna              | 9.510          | 30,8        | 293.300          | 283.900          |
| Montagna                                 | 316.991          | 19,7        | 6.243.500         | 6.191.900                                | Collina               | 111.935        | 34,4        | 3.849.200        | 3.700.900        |
| Collina                                  | 1.079.965        | 18,9        | 18.283.600        | 17.852.900                               | Viterbo               | 58.500         | 15,0        | 875.200          | 857.700          |
| Pianura                                  | 403.125          | 16,8        | 6.791.900         | 6.619.200                                | Rieti                 | 1.150          | 33,4        | 38.500           | 36.700           |
| FRUMENTO AUTUNNALE DURO                  |                  |             |                   | FRUMENTO AUTUNNALE DURO                  |                       |                |             |                  |                  |
| Alessandria                              | 600              | 43,3        | 26.000            | 26.000                                   | Roma                  | 30.500         | 42,4        | 1.293.900        | 1.281.000        |
| <b>Piemonte</b>                          | <b>600</b>       | <b>43,3</b> | <b>26.000</b>     | <b>26.000</b>                            | Latina                | 1.500          | 38,0        | 57.000           | 55.500           |
| Collina                                  | 350              | 42,8        | 15.000            | 15.000                                   | Frosinone             | 400            | 19,0        | 7.600            | 7.600            |
| Pianura                                  | 250              | 44,0        | 11.000            | 11.000                                   | <b>Lazio</b>          | <b>92.050</b>  | <b>24,7</b> | <b>2.272.200</b> | <b>2.238.500</b> |
| Brescia                                  | 10               | 60,0        | 600               | 600                                      | Montagna              | 30.570         | 42,4        | 1.296.500        | 1.283.400        |
| Pavia                                    | 35               | 57,1        | 2.000             | 2.000                                    | Collina               | 37.430         | 14,5        | 544.900          | 533.200          |
| Cremona                                  | 20               | 43,0        | 900               | 800                                      | Pianura               | 24.050         | 17,9        | 430.800          | 421.900          |
| Mantova                                  | 638              | 53,4        | 34.100            | 34.100                                   | L'Aquila              | 1.200          | 22,0        | 26.400           | 26.400           |
| <b>Lombardia</b>                         | <b>703</b>       | <b>53,4</b> | <b>37.600</b>     | <b>37.500</b>                            | Teramo                | 7.200          | 22,8        | 164.300          | 164.300          |
| Montagna                                 | 10               | 60,0        | 600               | 600                                      | Pescara               | 6.980          | 22,5        | 157.000          | 149.200          |
| Collina                                  | 13               | 55,0        | 700               | 700                                      | Chieti                | 21.600         | 20,0        | 432.900          | 432.900          |
| Pianura                                  | 680              | 53,3        | 36.300            | 36.200                                   | <b>Abruzzi</b>        | <b>36.980</b>  | <b>21,1</b> | <b>780.600</b>   | <b>772.800</b>   |
| Venezia                                  | 50               | 53,0        | 2.600             | 2.600                                    | Montagna              | 4.350          | 21,9        | 95.300           | 94.700           |
| Padova                                   | 15               | 38,3        | 600               | 600                                      | Collina               | 32.630         | 21,0        | 685.300          | 678.100          |
| Rovigo                                   | 4.000            | 55,2        | 220.800           | 181.300                                  | Isernia               | 5.080          | 24,2        | 122.900          | 122.900          |
| <b>Veneto</b>                            | <b>4.065</b>     | <b>55,1</b> | <b>224.000</b>    | <b>184.500</b>                           | Campobasso            | 77.000         | 22,2        | 1.709.400        | 1.709.400        |
| Pianura                                  | 4.065            | 55,1        | 224.000           | 184.500                                  | <b>Molise</b>         | <b>82.080</b>  | <b>22,3</b> | <b>1.832.300</b> | <b>1.832.300</b> |
| Udine                                    | 30               | 42,0        | 1.300             | 1.300                                    | Montagna              | 23.880         | 24,5        | 584.300          | 584.300          |
| Gorizia                                  | 40               | 50,0        | 2.000             | 2.000                                    | Collina               | 58.200         | 21,4        | 1.248.000        | 1.248.000        |
| <b>Friuli-Venezia Giulia</b>             | <b>70</b>        | <b>46,6</b> | <b>3.300</b>      | <b>3.300</b>                             | Caserta               | 6.500          | 39,5        | 256.900          | 256.500          |
| Pianura                                  | 70               | 46,6        | 3.300             | 3.300                                    | Benevento             | 18.400         | 26,4        | 486.000          | 486.000          |
|  |                  |             |                   |  | Napoli                | 140            | 40,0        | 5.600            | 5.600            |
|  |                  |             |                   |  | Avellino              | 28.000         | 28,0        | 784.000          | 784.000          |
|  |                  |             |                   |  | Salerno               | 11.840         | 19,5        | 230.700          | 230.700          |

Tavola 3.1 segue - Cereali - Anno 1989 (superficie in ettari; produzione in quintali)

| PROVINCE<br>REGIONI<br>ZONE ALTIMETRICHE | Superficie       | PRODUZIONE  |                   |                              | PROVINCE<br>REGIONI<br>ZONE ALTIMETRICHE | Superficie    | PRODUZIONE  |                |                |
|--|------------------|-------------|-------------------|------------------------------|--|---------------|-------------|----------------|----------------|
|  |                  | Per ha      | Totale            | Raccolta                     |  |               | Per ha      | Totale         | Raccolta       |
| segue FRUMENTO AUTUNNALE DURO            |                  |             |                   | segue FRUMENTO MARZUOLO DURO |  |               |             |                |                |
| <b>Campania</b>                          | <b>64.880</b>    | <b>27,2</b> | <b>1.763.200</b>  | <b>1.762.800</b>             | Benevento                                | 48            | 22,0        | 1.100          | 1.100          |
| Montagna                                 | 35.660           | 26,7        | 953.000           | 953.000                      | Salerno                                  | 320           | 18,2        | 5.800          | 5.800          |
| Collina                                  | 21.820           | 24,3        | 530.200           | 530.200                      | <b>Campania</b>                          | <b>368</b>    | <b>18,7</b> | <b>6.900</b>   | <b>6.900</b>   |
| Pianura                                  | 7.400            | 37,8        | 280.000           | 279.600                      | Montagna                                 | 118           | 17,2        | 2.000          | 2.000          |
| Foggia                                   | 285.600          | 15,3        | 4.070.000         | 3.866.100                    | Collina                                  | 150           | 16,4        | 2.500          | 2.500          |
| Bari                                     | 88.000           | 12,0        | 1.056.000         | 1.020.800                    | Pianura                                  | 100           | 24,0        | 2.400          | 2.400          |
| Taranto                                  | 25.100           | 4,0         | 100.400           | 100.400                      | Foggia                                   | 350           | 20,0        | 7.000          | 7.000          |
| Brindisi                                 | 14.900           | 8,0         | 119.200           | 116.800                      | <b>Puglia</b>                            | <b>350</b>    | <b>20,0</b> | <b>7.000</b>   | <b>7.000</b>   |
| Lecce                                    | 18.000           | 15,5        | 279.900           | 271.500                      | Montagna                                 | 150           | 20,0        | 3.000          | 3.000          |
| <b>Puglia</b>                            | <b>411.600</b>   | <b>13,7</b> | <b>5.625.500</b>  | <b>5.375.600</b>             | Collina                                  | 200           | 20,0        | 4.000          | 4.000          |
| Montagna                                 | 7.700            | 22,0        | 169.400           | 160.900                      | Cosenza                                  | 224           | 22,3        | 5.000          | 5.000          |
| Collina                                  | 208.450          | 14,4        | 3.002.500         | 2.874.200                    | <b>Calabria</b>                          | <b>224</b>    | <b>22,3</b> | <b>5.000</b>   | <b>5.000</b>   |
| Pianura                                  | 195.450          | 12,5        | 2.453.600         | 2.340.500                    | Montagna                                 | 15            | 17,3        | 300            | 300            |
| Potenza                                  | 113.000          | 16,0        | 1.808.100         | 1.808.100                    | Collina                                  | 209           | 22,7        | 4.700          | 4.700          |
| Matera                                   | 95.486           | 4,3         | 408.300           | 400.100                      | Oristano                                 | 6.300         | 7,0         | 44.100         | 44.100         |
| <b>Basilicata</b>                        | <b>208.486</b>   | <b>10,6</b> | <b>2.216.400</b>  | <b>2.208.200</b>             | <b>Sardegna</b>                          | <b>6.300</b>  | <b>7,0</b>  | <b>44.100</b>  | <b>44.100</b>  |
| Montagna                                 | 45.150           | 13,1        | 590.600           | 590.000                      | Collina                                  | 2.000         | 7,0         | 14.000         | 14.000         |
| Collina                                  | 144.136          | 10,7        | 1.549.000         | 1.542.900                    | Pianura                                  | 4.300         | 7,0         | 30.100         | 30.100         |
| Pianura                                  | 19.200           | 4,0         | 76.800            | 75.300                       | <b>ITALIA</b>                            | <b>11.917</b> | <b>23,9</b> | <b>285.000</b> | <b>285.000</b> |
| Cosenza                                  | 17.446           | 17,5        | 305.800           | 305.800                      | Montagna                                 | 333           | 21,9        | 7.300          | 7.300          |
| Catanzaro                                | 62.000           | 11,1        | 686.200           | 685.200                      | Collina                                  | 3.629         | 20,0        | 72.500         | 72.500         |
| Reggio di Calabria                       | 2.850            | 12,8        | 36.600            | 36.600                       | Pianura                                  | 7.955         | 25,8        | 205.200        | 205.200        |
| <b>Calabria</b>                          | <b>82.296</b>    | <b>12,5</b> | <b>1.028.600</b>  | <b>1.027.600</b>             | <b>SEGALE</b>                            |               |             |                |                |
| Montagna                                 | 8.196            | 11,4        | 93.800            | 93.800                       | Torino                                   | 50            | 23,0        | 1.100          | 1.100          |
| Collina                                  | 39.256           | 11,9        | 468.400           | 467.900                      | Vercelli                                 | 30            | 28,0        | 800            | 800            |
| Pianura                                  | 34.844           | 13,4        | 466.400           | 465.900                      | Novara                                   | 1.300         | 26,2        | 34.000         | 34.000         |
| Trapani                                  | 31.000           | 16,0        | 496.000           | 496.000                      | Cuneo                                    | 250           | 32,4        | 8.100          | 7.800          |
| Palermo                                  | 109.000          | 15,4        | 1.681.900         | 1.681.900                    | <b>Piemonte</b>                          | <b>1.630</b>  | <b>27,0</b> | <b>44.000</b>  | <b>43.700</b>  |
| Messina                                  | 6.500            | 10,9        | 71.200            | 71.200                       | Montagna                                 | 200           | 26,0        | 5.200          | 5.100          |
| Agrigento                                | 58.000           | 12,9        | 746.400           | 694.200                      | Collina                                  | 845           | 25,8        | 21.700         | 21.600         |
| Caltanissetta                            | 65.000           | 12,1        | 786.000           | 770.300                      | Pianura                                  | 585           | 29,3        | 17.100         | 17.000         |
| Enna                                     | 70.000           | 10,4        | 728.000           | 705.000                      | Aosta                                    | 130           | 20,0        | 2.600          | 2.400          |
| Catania                                  | 60.000           | 9,0         | 540.000           | 540.000                      | <b>Valle d'Aosta</b>                     | <b>130</b>    | <b>20,0</b> | <b>2.600</b>   | <b>2.400</b>   |
| Ragusa                                   | 8.000            | 16,0        | 128.000           | 128.000                      | Montagna                                 | 130           | 20,0        | 2.600          | 2.400          |
| Siracusa                                 | 19.000           | 17,5        | 332.000           | 325.400                      | Varese                                   | 1.007         | 34,2        | 34.400         | 33.400         |
| <b>Sicilia</b>                           | <b>426.500</b>   | <b>12,9</b> | <b>5.509.500</b>  | <b>5.412.000</b>             | Como                                     | 200           | 43,5        | 8.700          | 7.400          |
| Montagna                                 | 75.500           | 14,8        | 1.119.800         | 1.107.000                    | Sondrio                                  | 10            | 20,0        | 200            | 200            |
| Collina                                  | 320.125          | 12,5        | 4.011.200         | 3.932.600                    | Milano                                   | 1.700         | 32,4        | 55.100         | 55.100         |
| Pianura                                  | 30.075           | 12,6        | 378.500           | 372.400                      | Pavia                                    | 50            | 31,3        | 1.600          | 1.600          |
| Sassari                                  | 14.900           | 9,2         | 136.800           | 136.800                      | <b>Lombardia</b>                         | <b>2.967</b>  | <b>33,7</b> | <b>100.000</b> | <b>97.700</b>  |
| Nuoro                                    | 4.073            | 6,9         | 32.400            | 29.500                       | Montagna                                 | 40            | 27,5        | 1.100          | 1.100          |
| Oristano                                 | 3.950            | 7,0         | 26.900            | 26.900                       | Collina                                  | 581           | 34,3        | 20.000         | 18.500         |
| Cagliari                                 | 51.100           | 3,9         | 199.700           | 199.700                      | Pianura                                  | 2.346         | 33,6        | 78.900         | 78.100         |
| <b>Sardegna</b>                          | <b>74.523</b>    | <b>5,3</b>  | <b>395.800</b>    | <b>392.900</b>               | Bolzano-Bozen                            | 625           | 17,1        | 10.700         | 10.700         |
| Montagna                                 | 486              | 7,1         | 3.400             | 3.200                        | Trento                                   | 1             | 25,0        | ..             | ..             |
| Collina                                  | 27.039           | 5,5         | 148.300           | 145.600                      | <b>Trentino-Alto Adige</b>               | <b>626</b>    | <b>17,1</b> | <b>10.700</b>  | <b>10.700</b>  |
| Pianura                                  | 46.998           | 5,2         | 244.100           | 244.100                      | Montagna                                 | 626           | 17,1        | 10.700         | 10.700         |
| <b>ITALIA</b>                            | <b>1.788.164</b> | <b>17,3</b> | <b>31.034.000</b> | <b>30.379.000</b>            | Pordenone                                | 30            | 50,0        | 1.500          | 1.500          |
| Montagna                                 | 252.263          | 21,7        | 5.476.800         | 5.426.600                    | Udine                                    | 10            | 34,5        | 300            | 300            |
| Collina                                  | 1.107.871        | 16,8        | 18.619.700        | 18.188.400                   | Gorizia                                  | 7             | 36,0        | 300            | 300            |
| Pianura                                  | 428.030          | 16,2        | 6.937.500         | 6.764.000                    | Trieste                                  | 2             | 23,0        | ..             | ..             |
| Alessandria                              | 3.400            | 47,3        | 161.000           | 161.000                      | <b>Friuli-Venezia Giulia</b>             | <b>49</b>     | <b>43,7</b> | <b>2.100</b>   | <b>2.100</b>   |
| <b>Piemonte</b>                          | <b>3.400</b>     | <b>47,3</b> | <b>161.000</b>    | <b>161.000</b>               | Collina                                  | 12            | 43,8        | 500            | 500            |
| Collina                                  | 960              | 44,7        | 42.900            | 42.900                       | Pianura                                  | 37            | 43,7        | 1.600          | 1.600          |
| Pianura                                  | 2.440            | 48,4        | 118.100           | 118.100                      | Savona                                   | 5             | 18,0        | 100            | 100            |
| Pavia                                    | 1.275            | 47,8        | 61.000            | 61.000                       | Genova                                   | 6             | 13,0        | 100            | 100            |
| <b>Lombardia</b>                         | <b>1.275</b>     | <b>47,8</b> | <b>61.000</b>     | <b>61.000</b>                | La Spezia                                | 12            | 18,1        | 200            | 200            |
| Montagna                                 | 50               | 40,0        | 2.000             | 2.000                        | <b>Liguria</b>                           | <b>23</b>     | <b>16,7</b> | <b>400</b>     | <b>400</b>     |
| Collina                                  | 110              | 40,2        | 4.400             | 4.400                        | Montagna                                 | 22            | 16,6        | 300            | 300            |
| Pianura                                  | 1.115            | 48,9        | 54.600            | 54.600                       |  |               |             |                |                |

**Tavola 3.1 segue - Cereali - Anno 1989 (superficie in ettari; produzione in quintali)**

| PROVINCE<br>REGIONI<br>ZONE ALTIMETRICHE | Superficie    | PRODUZIONE  |                  |                  | PROVINCE<br>REGIONI<br>ZONE ALTIMETRICHE | Superficie    | PRODUZIONE  |                  |                  |
|--|---------------|-------------|------------------|------------------|--|---------------|-------------|------------------|------------------|
|  |               | Per ha      | Totale           | Raccolta         |  |               | Per ha      | Totale           | Raccolta         |
| segue SEGALE                             |               |             |                  | segue ORZO       |  |               |             |                  |                  |
| Collina                                  | 1             | 19,0        | 100              | 100              | Montagna                                 | 21            | 19,0        | 400              | 400              |
| Reggio nell'Emilia                       | 15            | 31,0        | 500              | 500              | Varese                                   | 532           | 50,0        | 26.600           | 25.700           |
| <b>Emilia-Romagna</b>                    | <b>15</b>     | <b>31,0</b> | <b>500</b>       | <b>500</b>       | Como                                     | 1.100         | 52,7        | 58.000           | 48.800           |
| Montagna                                 | 12            | 30,0        | 400              | 400              | Milano                                   | 10.000        | 52,8        | 527.600          | 527.600          |
| Collina                                  | 3             | 35,0        | 100              | 100              | Bergamo                                  | 8.500         | 61,5        | 522.900          | 512.400          |
| Lucca                                    | 45            | 27,2        | 1.200            | 1.200            | Brescia                                  | 19.500        | 56,0        | 1.092.000        | 1.092.000        |
| Pistoia                                  | 30            | 20,0        | 600              | 600              | Pavia                                    | 8.650         | 58,9        | 510.000          | 510.000          |
| Firenze                                  | 110           | 20,0        | 2.200            | 2.200            | Cremona                                  | 13.000        | 62,0        | 806.000          | 781.800          |
| Pisa                                     | 100           | 18,2        | 1.800            | 1.800            | Mantova                                  | 18.162        | 50,8        | 922.600          | 922.600          |
| Arezzo                                   | 30            | 20,0        | 600              | 600              | <b>Lombardia</b>                         | <b>79.444</b> | <b>56,2</b> | <b>4.465.700</b> | <b>4.420.900</b> |
| Grosseto                                 | 54            | 20,0        | 1.100            | 1.100            | Montagna                                 | 306           | 47,9        | 14.700           | 14.600           |
| <b>Toscana</b>                           | <b>369</b>    | <b>20,4</b> | <b>7.500</b>     | <b>7.300</b>     | Collina                                  | 10.575        | 47,6        | 503.600          | 494.800          |
| Montagna                                 | 182           | 21,7        | 3.900            | 3.900            | Pianura                                  | 68.563        | 57,6        | 3.947.400        | 3.911.500        |
| Collina                                  | 175           | 18,8        | 3.300            | 3.100            | Bolzano-Bozen                            | 717           | 17,1        | 12.300           | 12.300           |
| Pianura                                  | 12            | 24,2        | 300              | 300              | Trento                                   | 1             | 40,0        | ..               | ..               |
| Perugia                                  | 100           | 29,0        | 2.900            | 2.900            | <b>Trentino-Alto Adige</b>               | <b>718</b>    | <b>17,2</b> | <b>12.300</b>    | <b>12.300</b>    |
| Umbria                                   | 100           | 29,0        | 2.900            | 2.900            | Montagna                                 | 718           | 17,2        | 12.300           | 12.300           |
| Montagna                                 | 90            | 29,0        | 2.600            | 2.600            | Verona                                   | 15.300        | 53,0        | 810.900          | 786.600          |
| Collina                                  | 10            | 29,0        | 300              | 300              | Vicenza                                  | 5.945         | 60,7        | 360.700          | 360.700          |
| Rieti                                    | 20            | 20,5        | 400              | 400              | Treviso                                  | 9.040         | 59,4        | 536.700          | 536.700          |
| Lazio                                    | 20            | 20,5        | 400              | 400              | Venezia                                  | 2.635         | 57,4        | 151.200          | 151.200          |
| Montagna                                 | 20            | 20,5        | 400              | 400              | Padova                                   | 1.970         | 55,4        | 109.200          | 81.900           |
| L'Aquila                                 | 500           | 20,0        | 10.000           | 10.000           | Rovigo                                   | 1.200         | 51,5        | 61.800           | 61.800           |
| Teramo                                   | 10            | 14,8        | 100              | 100              | <b>Veneto</b>                            | <b>36.090</b> | <b>56,3</b> | <b>2.030.500</b> | <b>1.978.900</b> |
| Pescara                                  | 40            | 17,0        | 700              | 700              | Montagna                                 | 204           | 42,2        | 8.600            | 8.400            |
| <b>Abruzzi</b>                           | <b>550</b>    | <b>19,7</b> | <b>10.800</b>    | <b>10.800</b>    | Collina                                  | 3.935         | 57,0        | 224.300          | 222.500          |
| Montagna                                 | 523           | 19,8        | 10.300           | 10.300           | Pianura                                  | 31.951        | 56,3        | 1.797.600        | 1.748.000        |
| Collina                                  | 27            | 18,1        | 500              | 500              | Pordenone                                | 8.000         | 50,0        | 400.000          | 400.000          |
| Caserta                                  | 50            | 20,0        | 1.000            | 1.000            | Udine                                    | 10.700        | 44,7        | 478.800          | 478.800          |
| Avellino                                 | 12            | 23,1        | 300              | 300              | Gorizia                                  | 1.550         | 53,4        | 82.800           | 82.800           |
| Salerno                                  | 90            | 20,0        | 1.800            | 1.800            | Trieste                                  | 5             | 24,0        | 100              | 100              |
| <b>Campania</b>                          | <b>152</b>    | <b>20,2</b> | <b>3.100</b>     | <b>3.100</b>     | <b>Friuli-Venezia Giulia</b>             | <b>20.255</b> | <b>47,5</b> | <b>961.700</b>   | <b>961.700</b>   |
| Montagna                                 | 47            | 20,3        | 1.000            | 1.000            | Montagna                                 | 13            | 35,9        | 500              | 500              |
| Collina                                  | 105           | 20,2        | 2.100            | 2.100            | Collina                                  | 3.085         | 47,6        | 146.900          | 146.900          |
| Cosenza                                  | 1.120         | 19,5        | 21.800           | 21.800           | Pianura                                  | 17.157        | 47,5        | 814.300          | 814.300          |
| Reggio di Calabria                       | 200           | 10,9        | 2.200            | 2.200            | Savona                                   | 155           | 27,0        | 4.200            | 4.200            |
| <b>Calabria</b>                          | <b>1.320</b>  | <b>18,2</b> | <b>24.000</b>    | <b>24.000</b>    | Genova                                   | 2             | 21,0        | ..               | ..               |
| Montagna                                 | 859           | 16,1        | 13.800           | 13.800           | La Spezia                                | 105           | 25,0        | 2.600            | 2.600            |
| Collina                                  | 456           | 22,2        | 10.100           | 10.100           | <b>Liguria</b>                           | <b>262</b>    | <b>26,1</b> | <b>6.800</b>     | <b>6.800</b>     |
| Pianura                                  | 5             | 12,0        | 100              | 100              | Montagna                                 | 262           | 26,1        | 6.800            | 6.800            |
| <b>ITALIA</b>                            | <b>7.951</b>  | <b>26,3</b> | <b>209.000</b>   | <b>206.000</b>   | Piacenza                                 | 5.000         | 52,9        | 264.400          | 264.400          |
| Montagna                                 | 2.751         | 19,0        | 52.300           | 52.000           | Parma                                    | 8.200         | 53,3        | 437.000          | 437.000          |
| Collina                                  | 2.215         | 26,5        | 58.700           | 56.900           | Reggio nell'Emilia                       | 5.500         | 48,4        | 266.000          | 266.000          |
| Pianura                                  | 2.985         | 32,8        | 98.000           | 97.100           | Modena                                   | 3.325         | 50,0        | 166.200          | 166.200          |
| ORZO                                     |               |             |                  | Bologna          |  |               |             |                  |                  |
| Torino                                   | 2.000         | 37,7        | 75.500           | 75.500           | Ferrara                                  | 3.500         | 45,6        | 159.500          | 159.500          |
| Vercelli                                 | 4.100         | 48,5        | 199.000          | 199.000          | Ravenna                                  | 2.300         | 40,0        | 92.000           | 92.000           |
| Novara                                   | 3.500         | 44,2        | 154.900          | 154.900          | Forlì                                    | 5.200         | 35,0        | 182.000          | 182.000          |
| Cuneo                                    | 14.000        | 63,5        | 889.800          | 854.300          | <b>Emilia-Romagna</b>                    | <b>36.525</b> | <b>47,2</b> | <b>1.724.600</b> | <b>1.724.600</b> |
| Asti                                     | 3.150         | 47,1        | 148.500          | 148.500          | Montagna                                 | 6.455         | 43,3        | 279.300          | 279.300          |
| Alessandria                              | 6.000         | 43,0        | 258.100          | 258.100          | Collina                                  | 14.970        | 45,6        | 682.900          | 682.900          |
| <b>Piemonte</b>                          | <b>32.750</b> | <b>52,7</b> | <b>1.725.800</b> | <b>1.690.300</b> | Pianura                                  | 15.100        | 50,5        | 762.400          | 762.400          |
| Montagna                                 | 7.540         | 45,3        | 341.600          | 339.000          | Massa-Carrara                            | 20            | 22,2        | 400              | 400              |
| Collina                                  | 8.335         | 49,3        | 411.200          | 404.500          | Lucca                                    | 120           | 33,3        | 4.000            | 4.000            |
| Pianura                                  | 16.875        | 57,6        | 973.000          | 946.800          | Pistoia                                  | 450           | 50,0        | 22.500           | 20.900           |
| Aosta                                    | 21            | 19,0        | 400              | 400              | Firenze                                  | 1.700         | 23,5        | 39.900           | 39.500           |
| <b>Valle d'Aosta</b>                     | <b>21</b>     | <b>19,0</b> | <b>400</b>       | <b>400</b>       | Livorno                                  | 1.100         | 29,3        | 32.200           | 32.200           |
|  |               |             |                  | Pisa             |  |               |             |                  |                  |
|  |               |             |                  | Arezzo           |  |               |             |                  |                  |
|  |               |             |                  | Siena            |  |               |             |                  |                  |
|  |               |             |                  | Grosseto         |  |               |             |                  |                  |
|  |               |             |                  | <b>Toscana</b>   |  |               |             |                  |                  |
|  |               |             |                  | <b>33.040</b>    |  |               |             |                  |                  |
|  |               |             |                  | <b>27,3</b>      |  |               |             |                  |                  |
|  |               |             |                  | <b>902.300</b>   |  |               |             |                  |                  |
|  |               |             |                  | <b>885.800</b>   |  |               |             |                  |                  |

**Tavola 3.1 segue - Cereali - Anno 1989 (superficie in ettari; produzione in quintali)**

| PROVINCE<br>REGIONI<br>ZONE ALTIMETRICHE | Superficie    | PRODUZIONE  |                |                   | PROVINCE<br>REGIONI<br>ZONE ALTIMETRICHE | Superficie     | PRODUZIONE  |                   |                   |
|--|---------------|-------------|----------------|-------------------|--|----------------|-------------|-------------------|-------------------|
|  |               | Per ha      | Totale         | Raccolta          |  |                | Per ha      | Totale            | Raccolta          |
| <b>segue ORZO</b>                        |               |             |                | <b>segue ORZO</b> |  |                |             |                   |                   |
| Montagna                                 | 3.694         | 24,2        | 89.500         | 88.900            | Catanzaro                                | 3.200          | 10,2        | 32.800            | 32.800            |
| Collina                                  | 27.748        | 28,5        | 789.900        | 775.000           | Reggio di Calabria                       | 200            | 11,4        | 2.300             | 2.300             |
| Pianura                                  | 1.598         | 14,3        | 22.900         | 21.900            | <b>Calabria</b>                          | <b>10.772</b>  | <b>13,7</b> | <b>148.000</b>    | <b>148.000</b>    |
| Perugia                                  | 9.000         | 33,0        | 297.000        | 288.100           | Montagna                                 | 2.160          | 13,2        | 28.600            | 28.600            |
| Termi                                    | 2.300         | 38,4        | 88.400         | 88.400            | Collina                                  | 6.422          | 12,5        | 80.600            | 80.600            |
| <b>Umbria</b>                            | <b>11.300</b> | <b>34,1</b> | <b>385.400</b> | <b>376.500</b>    | Pianura                                  | 2.190          | 17,7        | 38.800            | 38.800            |
| Montagna                                 | 3.640         | 32,9        | 119.900        | 116.400           | Trapani                                  | 600            | 13,2        | 7.900             | 7.900             |
| Collina                                  | 7.660         | 34,6        | 265.500        | 260.100           | Palermo                                  | 2.500          | 14,6        | 36.500            | 36.500            |
| Pesaro e Urbino                          | 5.500         | 45,7        | 251.200        | 243.700           | Agrigento                                | 475            | 12,0        | 5.700             | 5.500             |
| Ancona                                   | 5.425         | 40,8        | 221.200        | 216.800           | Caltanissetta                            | 2.000          | 12,5        | 24.900            | 24.900            |
| Macerata                                 | 7.200         | 41,0        | 295.600        | 275.000           | Enna                                     | 3.000          | 9,7         | 29.000            | 28.100            |
| Ascoli Piceno                            | 4.913         | 37,5        | 184.300        | 180.500           | Catania                                  | 1.500          | 8,0         | 12.000            | 12.000            |
| <b>Marche</b>                            | <b>23.038</b> | <b>41,3</b> | <b>952.300</b> | <b>916.000</b>    | Ragusa                                   | 1.800          | 14,9        | 26.900            | 26.900            |
| Montagna                                 | 5.527         | 35,6        | 196.900        | 189.100           | Siracusa                                 | 650            | 15,6        | 10.100            | 10.100            |
| Collina                                  | 17.511        | 43,1        | 755.400        | 726.900           | <b>Sicilia</b>                           | <b>12.525</b>  | <b>12,2</b> | <b>153.000</b>    | <b>151.900</b>    |
| Viterbo                                  | 13.050        | 26,0        | 339.700        | 332.900           | Montagna                                 | 3.245          | 10,9        | 35.600            | 35.400            |
| Rieti                                    | 1.020         | 24,9        | 25.400         | 24.400            | Collina                                  | 8.811          | 12,7        | 111.900           | 111.000           |
| Roma                                     | 9.300         | 43,0        | 399.900        | 392.000           | Pianura                                  | 469            | 11,8        | 5.500             | 5.500             |
| Latina                                   | 1.200         | 36,0        | 43.200         | 42.200            | Sassari                                  | 11.800         | 10,0        | 118.000           | 118.000           |
| Frosinone                                | 400           | 15,7        | 6.300          | 6.300             | Nuoro                                    | 2.455          | 8,9         | 21.800            | 19.600            |
| <b>Lazio</b>                             | <b>24.970</b> | <b>32,6</b> | <b>814.500</b> | <b>797.800</b>    | Oristano                                 | 7.000          | 9,0         | 63.000            | 63.000            |
| Montagna                                 | 9.785         | 42,0        | 410.900        | 402.700           | Cagliari                                 | 8.500          | 4,1         | 35.400            | 35.400            |
| Collina                                  | 11.785        | 25,0        | 295.100        | 288.900           | <b>Sardegna</b>                          | <b>29.755</b>  | <b>8,0</b>  | <b>238.200</b>    | <b>236.200</b>    |
| Pianura                                  | 3.400         | 31,9        | 108.500        | 106.200           | Montagna                                 | 737            | 8,5         | 6.200             | 5.900             |
| L'Aquila                                 | 10.000        | 21,0        | 210.000        | 210.000           | Collina                                  | 20.528         | 8,1         | 167.400           | 165.700           |
| Teramo                                   | 9.150         | 21,1        | 193.100        | 189.200           | Pianura                                  | 8.490          | 7,6         | 64.600            | 64.600            |
| Pescara                                  | 850           | 23,0        | 19.500         | 18.800            | <b>ITALIA</b>                            | <b>470.648</b> | <b>35,4</b> | <b>16.683.000</b> | <b>16.438.000</b> |
| Chieti                                   | 800           | 23,4        | 18.700         | 18.700            | Montagna                                 | 83.250         | 28,4        | 2.367.600         | 2.343.000         |
| <b>Abruzzi</b>                           | <b>20.800</b> | <b>21,2</b> | <b>441.300</b> | <b>436.700</b>    | Collina                                  | 212.793        | 26,4        | 5.611.700         | 5.512.200         |
| Montagna                                 | 12.160        | 21,2        | 257.600        | 256.800           | Pianura                                  | 174.605        | 49,8        | 8.703.700         | 8.582.800         |
| Collina                                  | 8.640         | 21,3        | 183.700        | 179.900           |  |                |             |                   |                   |
| Isernia                                  | 785           | 24,3        | 19.100         | 19.000            |  |                |             |                   |                   |
| Campobasso                               | 6.000         | 29,5        | 177.000        | 177.000           | <b>ORZO AUTUNNALE</b>                    |                |             |                   |                   |
| <b>Molise</b>                            | <b>6.785</b>  | <b>28,9</b> | <b>196.100</b> | <b>196.000</b>    | Torino                                   | 2.000          | 37,8        | 75.500            | 75.500            |
| Montagna                                 | 6.785         | 28,9        | 196.100        | 196.000           | Vercelli                                 | 4.100          | 48,5        | 199.000           | 199.000           |
| Caserta                                  | 2.200         | 28,4        | 62.600         | 62.600            | Novara                                   | 3.200          | 44,5        | 142.300           | 142.300           |
| Benevento                                | 3.900         | 34,1        | 133.000        | 133.000           | Cuneo                                    | 13.496         | 64,3        | 867.600           | 832.900           |
| Napoli                                   | 51            | 28,6        | 1.500          | 1.500             | Asti                                     | 2.800          | 47,3        | 132.500           | 132.500           |
| Avellino                                 | 2.000         | 29,0        | 58.000         | 58.000            | Alessandria                              | 3.500          | 42,9        | 150.300           | 150.300           |
| Salerno                                  | 4.000         | 19,8        | 79.200         | 79.200            | <b>Piemonte</b>                          | <b>29.096</b>  | <b>53,9</b> | <b>1.567.200</b>  | <b>1.532.500</b>  |
| <b>Campania</b>                          | <b>12.151</b> | <b>27,5</b> | <b>334.300</b> | <b>334.300</b>    | Montagna                                 | 1.455          | 46,4        | 67.500            | 64.800            |
| Montagna                                 | 4.750         | 28,9        | 137.300        | 137.300           | Collina                                  | 8.434          | 48,2        | 406.900           | 400.100           |
| Collina                                  | 5.784         | 26,1        | 151.100        | 151.100           | Pianura                                  | 19.207         | 56,9        | 1.092.800         | 1.067.600         |
| Pianura                                  | 1.617         | 28,4        | 45.900         | 45.900            | Aosta                                    | 21             | 20,0        | 400               | 400               |
| Foggia                                   | 4.000         | 20,2        | 81.000         | 77.000            | <b>Valle d'Aosta</b>                     | <b>21</b>      | <b>20,0</b> | <b>400</b>        | <b>400</b>        |
| Bari                                     | 26.000        | 18,0        | 468.000        | 452.600           | Montagna                                 | 21             | 20,0        | 400               | 400               |
| Taranto                                  | 3.444         | 8,6         | 29.500         | 29.500            | Varese                                   | 399            | 51,3        | 20.500            | 19.500            |
| Brindisi                                 | 1.300         | 7,0         | 12.600         | 12.600            | Como                                     | 1.100          | 52,7        | 58.000            | 48.900            |
| Lecce                                    | 3.205         | 14,4        | 46.300         | 44.000            | Milano                                   | 10.000         | 52,8        | 527.600           | 527.600           |
| <b>Puglia</b>                            | <b>38.449</b> | <b>16,6</b> | <b>637.400</b> | <b>615.700</b>    | Bergamo                                  | 8.500          | 61,5        | 522.900           | 512.400           |
| Montagna                                 | 100           | 25,0        | 2.500          | 2.400             | Brescia                                  | 19.500         | 56,0        | 1.092.000         | 1.092.000         |
| Collina                                  | 31.419        | 16,4        | 514.500        | 498.700           | Cremona                                  | 13.000         | 62,0        | 806.000           | 781.800           |
| Pianura                                  | 6.930         | 17,4        | 120.400        | 114.600           | Mantova                                  | 18.162         | 50,8        | 922.600           | 922.600           |
| Potenza                                  | 20.000        | 19,0        | 380.100        | 380.100           | <b>Lombardia</b>                         | <b>70.661</b>  | <b>55,9</b> | <b>3.949.600</b>  | <b>3.904.800</b>  |
| Matera                                   | 20.998        | 8,2         | 172.300        | 167.100           | Montagna                                 | 6              | 43,0        | 300               | 200               |
| <b>Basilicata</b>                        | <b>40.998</b> | <b>13,5</b> | <b>552.400</b> | <b>547.200</b>    | Collina                                  | 9.942          | 47,4        | 471.300           | 462.500           |
| Montagna                                 | 15.148        | 14,7        | 222.300        | 222.200           | Pianura                                  | 60.713         | 57,3        | 3.478.000         | 3.442.100         |
| Collina                                  | 25.585        | 12,8        | 327.700        | 322.700           | Bolzano-Bozen                            | 717            | 17,1        | 12.300            | 12.300            |
| Pianura                                  | 265           | 9,0         | 2.400          | 2.300             | Trento                                   | 1              | 40,0        | ..                | ..                |
| Cosenza                                  | 7.372         | 15,3        | 112.900        | 112.900           | <b>Trentino-Alto Adige</b>               | <b>718</b>     | <b>17,2</b> | <b>12.300</b>     | <b>12.300</b>     |
|  |               |             |                |                   | Montagna                                 | 718            | 17,2        | 12.300            | 12.300            |

Tavola 3.1 segue - Cereali - Anno 1989 (superficie in ettari; produzione in quintali)

| PROVINCE<br>REGIONI<br>ZONE ALTIMETRICHE | Superficie    | PRODUZIONE  |                  |                      | PROVINCE<br>REGIONI<br>ZONE ALTIMETRICHE | Superficie    | PRODUZIONE  |                |                |
|--|---------------|-------------|------------------|----------------------|--|---------------|-------------|----------------|----------------|
|  |               | Per ha      | Totale           | Raccolta             |  |               | Per ha      | Totale         | Raccolta       |
| segue ORZO AUTUNNALE                     |               |             |                  | segue ORZO AUTUNNALE |  |               |             |                |                |
| Verona                                   | 15.100        | 53,0        | 800.300          | 776.300              | Roma                                     | 9.300         | 43,0        | 399.900        | 392.000        |
| Vicenza                                  | 5.945         | 60,7        | 360.700          | 360.700              | Latina                                   | 1.200         | 36,0        | 43.200         | 42.200         |
| Treviso                                  | 9.040         | 59,4        | 536.700          | 536.700              | Frosinone                                | 400           | 15,7        | 6.300          | 6.300          |
| Venezia                                  | 2.635         | 57,4        | 151.200          | 151.200              | <b>Lazio</b>                             | <b>24.790</b> | <b>32,7</b> | <b>810.400</b> | <b>793.800</b> |
| Padova                                   | 1.970         | 55,4        | 109.200          | 81.900               | Montagna                                 | 9.695         | 42,2        | 408.800        | 400.600        |
| Rovigo                                   | 1.200         | 51,5        | 61.800           | 61.800               | Collina                                  | 11.695        | 25,1        | 293.100        | 287.000        |
| <b>Veneto</b>                            | <b>35.890</b> | <b>56,3</b> | <b>2.019.900</b> | <b>1.968.600</b>     | Pianura                                  | 3.400         | 31,9        | 106.500        | 106.200        |
| Montagna                                 | 204           | 42,2        | 8.600            | 8.400                | L'Aquila                                 | 8.000         | 21,0        | 168.000        | 168.000        |
| Collina                                  | 3.935         | 57,0        | 224.200          | 222.500              | Teramo                                   | 9.150         | 21,1        | 193.100        | 189.200        |
| Pianura                                  | 31.751        | 56,3        | 1.787.100        | 1.737.700            | Pescara                                  | 850           | 23,0        | 19.500         | 18.800         |
| Pordenone                                | 8.000         | 50,0        | 400.000          | 400.000              | Chieti                                   | 800           | 23,4        | 18.700         | 18.700         |
| Udine                                    | 10.700        | 44,7        | 478.800          | 478.800              | <b>Abruzzi</b>                           | <b>18.800</b> | <b>21,2</b> | <b>399.300</b> | <b>394.700</b> |
| Gorizia                                  | 1.550         | 53,4        | 82.800           | 82.800               | Montagna                                 | 10.160        | 21,2        | 215.600        | 214.800        |
| Trieste                                  | 5             | 25,0        | 100              | 100                  | Collina                                  | 8.640         | 21,3        | 183.700        | 179.900        |
| <b>Friuli-Venezia Giulia</b>             | <b>20.255</b> | <b>47,5</b> | <b>961.700</b>   | <b>961.700</b>       | Isernia                                  | 785           | 24,3        | 19.100         | 19.000         |
| Montagna                                 | 13            | 35,9        | 500              | 500                  | Campobasso                               | 6.000         | 29,5        | 177.000        | 177.000        |
| Collina                                  | 3.085         | 47,6        | 146.900          | 146.900              | <b>Molise</b>                            | <b>6.785</b>  | <b>28,9</b> | <b>196.100</b> | <b>196.000</b> |
| Pianura                                  | 17.157        | 47,5        | 814.300          | 814.300              | Montagna                                 | 6.785         | 28,9        | 196.100        | 196.000        |
| Savona                                   | 75            | 26,6        | 2.000            | 2.000                | Caserta                                  | 2.200         | 28,4        | 62.600         | 62.600         |
| La Spezia                                | 105           | 25,0        | 2.600            | 2.600                | Benevento                                | 3.900         | 34,1        | 133.000        | 133.000        |
| <b>Liguria</b>                           | <b>180</b>    | <b>25,6</b> | <b>4.600</b>     | <b>4.600</b>         | Napoli                                   | 51            | 28,6        | 1.500          | 1.500          |
| Montagna                                 | 76            | 26,5        | 2.000            | 2.000                | Avellino                                 | 2.000         | 29,0        | 58.000         | 58.000         |
| Collina                                  | 104           | 25,0        | 2.600            | 2.600                | Salerno                                  | 3.800         | 19,8        | 75.200         | 75.200         |
| Piacenza                                 | 4.700         | 53,2        | 249.900          | 249.900              | <b>Campania</b>                          | <b>11.951</b> | <b>27,6</b> | <b>330.300</b> | <b>330.300</b> |
| Parma                                    | 8.200         | 53,3        | 437.000          | 437.000              | Montagna                                 | 4.650         | 29,1        | 135.300        | 135.300        |
| Reggio nell'Emilia                       | 5.500         | 48,4        | 266.000          | 266.000              | Collina                                  | 5.684         | 26,2        | 149.100        | 149.100        |
| Modena                                   | 3.325         | 50,0        | 166.200          | 166.200              | Pianura                                  | 1.617         | 28,4        | 45.900         | 45.900         |
| Bologna                                  | 3.500         | 45,6        | 159.500          | 159.500              | Foggia                                   | 4.000         | 20,2        | 81.000         | 77.000         |
| Ferrara                                  | 3.500         | 45,0        | 157.500          | 157.500              | Bari                                     | 26.000        | 18,0        | 468.000        | 452.600        |
| Ravenna                                  | 2.300         | 40,0        | 92.000           | 92.000               | Taranto                                  | 3.444         | 8,6         | 29.500         | 29.500         |
| Forlì                                    | 4.795         | 34,9        | 167.400          | 167.400              | Brindisi                                 | 1.800         | 7,0         | 12.600         | 12.600         |
| <b>Emilia-Romagna</b>                    | <b>35.820</b> | <b>47,3</b> | <b>1.695.500</b> | <b>1.695.500</b>     | Lecce                                    | 3.205         | 14,4        | 46.300         | 44.000         |
| Montagna                                 | 3.705         | 36,9        | 136.600          | 136.600              | <b>Puglia</b>                            | <b>38.449</b> | <b>16,6</b> | <b>637.400</b> | <b>615.700</b> |
| Collina                                  | 15.315        | 46,4        | 710.600          | 710.600              | Montagna                                 | 100           | 25,0        | 2.500          | 2.400          |
| Pianura                                  | 16.800        | 50,5        | 848.300          | 848.300              | Collina                                  | 30.325        | 16,7        | 505.700        | 489.900        |
| Massa-Carrara                            | 20            | 22,2        | 400              | 400                  | Pianura                                  | 8.024         | 16,1        | 129.200        | 123.400        |
| Lucca                                    | 120           | 33,3        | 4.000            | 4.000                | Potenza                                  | 17.000        | 19,0        | 323.100        | 323.100        |
| Pistoia                                  | 450           | 50,0        | 22.500           | 20.900               | Matera                                   | 20.998        | 8,2         | 172.300        | 167.100        |
| Firenze                                  | 1.700         | 23,5        | 39.900           | 39.500               | <b>Basilicata</b>                        | <b>37.998</b> | <b>13,0</b> | <b>495.400</b> | <b>490.200</b> |
| Livorno                                  | 1.100         | 29,3        | 32.200           | 32.200               | Montagna                                 | 12.921        | 14,7        | 189.400        | 189.300        |
| Pisa                                     | 2.700         | 25,2        | 68.200           | 64.800               | Collina                                  | 24.812        | 12,2        | 303.600        | 298.600        |
| Arezzo                                   | 450           | 22,8        | 10.200           | 10.200               | Pianura                                  | 265           | 9,0         | 2.400          | 2.300          |
| Siena                                    | 12.500        | 29,5        | 368.600          | 357.500              | Cosenza                                  | 7.372         | 15,3        | 112.900        | 112.900        |
| Grosseto                                 | 14.000        | 25,4        | 356.300          | 356.300              | Catanzaro                                | 3.200         | 10,2        | 32.800         | 32.800         |
| <b>Toscana</b>                           | <b>33.040</b> | <b>27,3</b> | <b>902.300</b>   | <b>885.800</b>       | Reggio di Calabria                       | 200           | 11,4        | 2.300          | 2.300          |
| Montagna                                 | 3.694         | 24,2        | 89.600           | 88.900               | <b>Calabria</b>                          | <b>10.772</b> | <b>13,7</b> | <b>148.000</b> | <b>148.000</b> |
| Collina                                  | 27.748        | 28,5        | 789.800          | 775.500              | Montagna                                 | 2.160         | 13,2        | 28.600         | 28.600         |
| Pianura                                  | 1.598         | 14,3        | 22.900           | 21.900               | Collina                                  | 6.422         | 12,5        | 80.600         | 80.600         |
| Perugia                                  | 9.000         | 33,0        | 297.000          | 288.100              | Pianura                                  | 2.190         | 17,7        | 38.800         | 38.800         |
| Terni                                    | 2.300         | 38,4        | 88.400           | 88.400               | Trapani                                  | 600           | 13,2        | 7.900          | 7.900          |
| <b>Umbria</b>                            | <b>11.300</b> | <b>34,1</b> | <b>385.400</b>   | <b>376.500</b>       | Palermo                                  | 2.500         | 14,6        | 36.500         | 36.500         |
| Montagna                                 | 3.640         | 32,9        | 119.900          | 116.400              | Agrigento                                | 475           | 12,0        | 5.700          | 5.500          |
| Collina                                  | 7.660         | 34,6        | 265.500          | 260.100              | Caltanissetta                            | 2.000         | 12,5        | 24.900         | 24.900         |
| Pesaro e Urbino                          | 5.300         | 45,7        | 242.100          | 234.900              | Enna                                     | 3.000         | 9,7         | 29.000         | 28.100         |
| Ancona                                   | 5.425         | 40,8        | 221.200          | 216.800              | Catania                                  | 1.500         | 8,0         | 12.000         | 12.000         |
| Macerata                                 | 6.480         | 41,1        | 266.100          | 247.500              | Ragusa                                   | 1.800         | 14,9        | 26.900         | 26.900         |
| Ascoli Piceno                            | 2.948         | 37,5        | 110.600          | 108.300              | Siracusa                                 | 650           | 15,6        | 10.100         | 10.100         |
| <b>Marche</b>                            | <b>20.153</b> | <b>41,7</b> | <b>840.000</b>   | <b>807.500</b>       | <b>Sicilia</b>                           | <b>12.525</b> | <b>12,2</b> | <b>153.000</b> | <b>151.900</b> |
| Montagna                                 | 5.374         | 35,9        | 192.900          | 185.100              | Montagna                                 | 1.945         | 13,1        | 25.600         | 25.400         |
| Collina                                  | 14.779        | 43,8        | 647.100          | 622.400              | Collina                                  | 10.011        | 12,1        | 120.900        | 120.000        |
| Viterbo                                  | 13.050        | 26,0        | 339.700          | 332.900              | Pianura                                  | 569           | 11,4        | 6.500          | 6.500          |
| Rieti                                    | 840           | 25,3        | 21.300           | 20.400               |  |               |             |                |                |

Tavola 3.1 segue - Cereali - Anno 1989 (superficie in ettari; produzione in quintali)

| PROVINCE<br>REGIONI<br>ZONE ALTIMETRICHE | PRODUZIONE     |             |                   | PROVINCE<br>REGIONI<br>ZONE ALTIMETRICHE | PRODUZIONE                   |               |             |                |                |
|--|----------------|-------------|-------------------|--|------------------------------|---------------|-------------|----------------|----------------|
|  | Superficie     | Per ha      | Totale            |  | Raccolta                     | Superficie    | Per ha      | Totale         | Raccolta       |
| segue ORZO AUTUNNALE                     |                |             |                   | segue ORZO MARZUOLO                      |                              |               |             |                |                |
| Sassari                                  | 9.400          | 10,0        | 94.000            | 94.000                                   | Montagna                     | 2.227         | 14,8        | 32.900         | 32.900         |
| Nuoro                                    | 2.455          | 8,9         | 21.800            | 19.800                                   | Collina                      | 773           | 31,2        | 24.100         | 24.100         |
| Oristano                                 | 7.000          | 9,0         | 63.000            | 63.000                                   | Sassari                      | 2.400         | 10,0        | 24.000         | 24.000         |
| Cagliari                                 | 8.500          | 4,1         | 35.400            | 35.400                                   | <b>Sardegna</b>              | <b>2.400</b>  | <b>10,0</b> | <b>24.000</b>  | <b>24.000</b>  |
| <b>Sardegna</b>                          | <b>27.355</b>  | <b>7,8</b>  | <b>214.200</b>    | <b>212.200</b>                           | Collina                      | 1.400         | 9,0         | 12.600         | 12.600         |
| Montagna                                 | 737            | 8,5         | 6.200             | 5.900                                    | Pianura                      | 1.000         | 11,4        | 11.400         | 11.400         |
| Collina                                  | 12.328         | 7,6         | 93.600            | 91.900                                   | <b>ITALIA</b>                | <b>24.089</b> | <b>39,9</b> | <b>960.000</b> | <b>955.000</b> |
| Pianura                                  | 14.290         | 8,0         | 114.400           | 114.400                                  | Montagna                     | 4.952         | 20,1        | 99.600         | 99.500         |
| <b>ITALIA</b>                            | <b>446.559</b> | <b>35,2</b> | <b>15.723.000</b> | <b>15.483.000</b>                        | Collina                      | 7.339         | 34,0        | 249.700        | 245.900        |
| Montagna                                 | 68.059         | 27,0        | 1.838.700         | 1.813.900                                | Pianura                      | 11.798        | 51,8        | 610.700        | 609.600        |
| Collina                                  | 200.919        | 26,8        | 5.395.200         | 5.299.700                                | AVENA                        |               |             |                |                |
| Pianura                                  | 177.581        | 47,8        | 8.489.100         | 8.369.400                                | Torino                       | 65            | 24,5        | 1.600          | 1.600          |
| ORZO MARZUOLO                            |                |             |                   | TORINO                                   |                              |               |             |                |                |
| Novara                                   | 300            | 42,0        | 12.600            | 12.600                                   | Vercelli                     | 50            | 26,0        | 1.300          | 1.300          |
| Cuneo                                    | 504            | 44,1        | 22.200            | 21.400                                   | Novara                       | 1.000         | 28,1        | 28.100         | 28.100         |
| Asti                                     | 350            | 45,7        | 16.000            | 16.000                                   | Cuneo                        | 50            | 34,0        | 1.700          | 1.600          |
| Alessandria                              | 2.500          | 43,1        | 107.800           | 107.800                                  | <b>Piemonte</b>              | <b>1.165</b>  | <b>28,1</b> | <b>32.700</b>  | <b>32.600</b>  |
| <b>Piemonte</b>                          | <b>3.654</b>   | <b>43,4</b> | <b>158.600</b>    | <b>157.800</b>                           | Montagna                     | 15            | 24,7        | 400            | 400            |
| Collina                                  | 1.006          | 43,1        | 43.300            | 43.300                                   | Collina                      | 315           | 28,2        | 8.900          | 8.800          |
| Pianura                                  | 2.648          | 43,5        | 115.300           | 114.500                                  | Pianura                      | 835           | 28,1        | 23.400         | 23.400         |
| Varese                                   | 133            | 46,2        | 6.100             | 6.100                                    | Aosta                        | 20            | 18,0        | 400            | 300            |
| Pavia                                    | 8.650          | 58,9        | 510.000           | 510.000                                  | <b>Valle d'Aosta</b>         | <b>20</b>     | <b>18,0</b> | <b>400</b>     | <b>300</b>     |
| <b>Lombardia</b>                         | <b>8.783</b>   | <b>58,8</b> | <b>516.100</b>    | <b>516.100</b>                           | Montagna                     | 20            | 18,0        | 400            | 300            |
| Montagna                                 | 300            | 48,0        | 14.400            | 14.400                                   | Varese                       | 275           | 30,0        | 8.200          | 8.000          |
| Collina                                  | 633            | 51,8        | 32.800            | 32.800                                   | Como                         | 200           | 41,2        | 8.200          | 7.000          |
| Pianura                                  | 7.850          | 59,7        | 468.900           | 468.900                                  | Milano                       | 700           | 31,4        | 22.000         | 22.000         |
| Verona                                   | 200            | 53,0        | 10.600            | 10.300                                   | Bergamo                      | 20            | 35,0        | 700            | 700            |
| <b>Veneto</b>                            | <b>200</b>     | <b>53,0</b> | <b>10.600</b>     | <b>10.300</b>                            | Pavia                        | 50            | 32,5        | 1.600          | 1.600          |
| Pianura                                  | 200            | 53,0        | 10.600            | 10.300                                   | <b>Lombardia</b>             | <b>1.245</b>  | <b>32,8</b> | <b>40.700</b>  | <b>39.300</b>  |
| Savona                                   | 80             | 27,4        | 2.200             | 2.200                                    | Montagna                     | 27            | 33,0        | 900            | 900            |
| Genova                                   | 2              | 23,0        | ..                | ..                                       | Collina                      | 313           | 34,3        | 10.700         | 9.500          |
| Liguria                                  | <b>82</b>      | <b>27,3</b> | <b>2.200</b>      | <b>2.200</b>                             | Pianura                      | 905           | 32,3        | 29.100         | 28.900         |
| Montagna                                 | 82             | 27,3        | 2.200             | 2.200                                    | Bolzano-Bozen                | 436           | 17,4        | 7.600          | 7.600          |
| Piacenza                                 | 300            | 48,3        | 14.500            | 14.500                                   | <b>Trentino-Alto Adige</b>   | <b>436</b>    | <b>17,4</b> | <b>7.600</b>   | <b>7.600</b>   |
| Forlì                                    | 405            | 36,0        | 14.600            | 14.600                                   | Montagna                     | 436           | 17,4        | 7.600          | 7.600          |
| <b>Emilia-Romagna</b>                    | <b>705</b>     | <b>41,3</b> | <b>29.100</b>     | <b>29.100</b>                            | Verona                       | 30            | 38,0        | 1.100          | 1.100          |
| Collina                                  | 605            | 40,7        | 24.600            | 24.600                                   | Vicenza                      | 30            | 34,2        | 1.000          | 1.000          |
| Pianura                                  | 100            | 45,0        | 4.500             | 4.500                                    | Padova                       | 7             | 30,0        | 200            | 200            |
| Pesaro e Urbino                          | 200            | 45,5        | 9.100             | 8.800                                    | Rovigo                       | 5             | 36,0        | 200            | 200            |
| Macerata                                 | 720            | 41,0        | 29.500            | 27.500                                   | <b>Veneto</b>                | <b>72</b>     | <b>35,5</b> | <b>2.500</b>   | <b>2.500</b>   |
| Ascoli Piceno                            | 1.965          | 37,5        | 73.700            | 72.200                                   | Collina                      | 34            | 34,0        | 1.200          | 1.200          |
| <b>Marche</b>                            | <b>2.885</b>   | <b>38,9</b> | <b>112.300</b>    | <b>108.500</b>                           | Pianura                      | 38            | 36,8        | 1.300          | 1.300          |
| Montagna                                 | 153            | 26,5        | 4.100             | 4.000                                    | Pordenone                    | 100           | 35,0        | 3.500          | 3.500          |
| Collina                                  | 2.732          | 39,6        | 108.200           | 104.500                                  | Udine                        | 20            | 34,5        | 700            | 700            |
| Rieti                                    | 180            | 23,0        | 4.100             | 4.000                                    | Gorizia                      | 2             | 35,0        | 100            | 100            |
| Lazio                                    | <b>180</b>     | <b>23,0</b> | <b>4.100</b>      | <b>4.000</b>                             | <b>Friuli-Venezia Giulia</b> | <b>122</b>    | <b>34,9</b> | <b>4.300</b>   | <b>4.300</b>   |
| Montagna                                 | 90             | 23,0        | 2.000             | 2.000                                    | Collina                      | 64            | 34,9        | 2.300          | 2.300          |
| Collina                                  | 90             | 23,0        | 2.100             | 2.000                                    | Pianura                      | 58            | 35,0        | 2.000          | 2.000          |
| L'Aquila                                 | 2.000          | 21,0        | 42.000            | 42.000                                   | Savona                       | 50            | 20,0        | 1.000          | 1.000          |
| <b>Abruzzi</b>                           | <b>2.000</b>   | <b>21,0</b> | <b>42.000</b>     | <b>42.000</b>                            | La Spezia                    | 20            | 19,0        | 400            | 400            |
| Montagna                                 | 2.000          | 21,0        | 42.000            | 42.000                                   | Liguria                      | <b>70</b>     | <b>19,7</b> | <b>1.400</b>   | <b>1.400</b>   |
| Salerno                                  | 200            | 20,0        | 4.000             | 4.000                                    | Montagna                     | 57            | 19,7        | 1.100          | 1.100          |
| <b>Campania</b>                          | <b>200</b>     | <b>20,0</b> | <b>4.000</b>      | <b>4.000</b>                             | Collina                      | 13            | 19,5        | 300            | 300            |
| Montagna                                 | 100            | 20,0        | 2.000             | 2.000                                    | Piacenza                     | 25            | 38,0        | 900            | 900            |
| Collina                                  | 100            | 20,0        | 2.000             | 2.000                                    | Parma                        | 760           | 29,0        | 22.000         | 22.000         |
| Potenza                                  | 3.000          | 19,0        | 57.000            | 57.000                                   | Bologna                      | 30            | 25,1        | 800            | 800            |
| <b>Basilicata</b>                        | <b>3.000</b>   | <b>19,0</b> | <b>57.000</b>     | <b>57.000</b>                            | Forlì                        | 250           | 18,0        | 4.500          | 4.500          |
|  |                |             |                   |  | <b>Emilia-Romagna</b>        | <b>1.065</b>  | <b>26,5</b> | <b>28.200</b>  | <b>28.200</b>  |
|  |                |             |                   |  | Montagna                     | 457           | 27,3        | 12.500         | 12.500         |

Tavola 3.1 segue - Cereali - Anno 1989 (superficie in ettari; produzione in quintali)

| PROVINCE<br>REGIONI<br>ZONE ALTIMETRICHE | PRODUZIONE    |             |                |                | PROVINCE<br>REGIONI<br>ZONE ALTIMETRICHE | PRODUZIONE     |             |                  |                  |
|--|---------------|-------------|----------------|----------------|--|----------------|-------------|------------------|------------------|
|  | Superficie    | Per ha      | Totale         | Raccolta       |  | Superficie     | Per ha      | Totale           | Raccolta         |
| segue AVENA                              |               |             |                |                | segue AVENA                              |                |             |                  |                  |
| Collina                                  | 518           | 25,4        | 13.100         | 13.100         | Montagna                                 | 900            | 25,0        | 22.500           | 21.400           |
| Pianura                                  | 90            | 29,0        | 2.600          | 2.600          | Collina                                  | 21.620         | 14,0        | 302.700          | 295.500          |
| Lucca                                    | 25            | 27,3        | 700            | 700            | Pianura                                  | 11.836         | 13,8        | 162.900          | 156.200          |
| Pistola                                  | 300           | 25,0        | 7.500          | 6.900          | Potenza                                  | 15.000         | 19,0        | 285.000          | 285.000          |
| Firenze                                  | 1.600         | 20,5        | 32.800         | 32.100         | Matera                                   | 16.235         | 8,1         | 131.200          | 127.300          |
| Livorno                                  | 1.200         | 29,4        | 35.300         | 35.300         | <b>Basilicata</b>                        | <b>31.235</b>  | <b>13,3</b> | <b>416.200</b>   | <b>412.300</b>   |
| Pisa                                     | 3.000         | 24,6        | 73.700         | 70.000         | Montagna                                 | 11.015         | 16,1        | 177.100          | 177.100          |
| Arezzo                                   | 200           | 22,2        | 4.400          | 4.400          | Collina                                  | 19.995         | 11,8        | 237.100          | 233.200          |
| Siena                                    | 3.100         | 26,3        | 81.600         | 79.100         | Pianura                                  | 225            | 9,0         | 2.000            | 2.000            |
| Grosseto                                 | 8.600         | 26,7        | 229.800        | 229.800        | Cosenza                                  | 6.814          | 12,8        | 87.500           | 87.500           |
| <b>Toscana</b>                           | <b>18.025</b> | <b>25,8</b> | <b>465.800</b> | <b>458.300</b> | Catanzaro                                | 1.700          | 10,1        | 17.200           | 17.200           |
| Montagna                                 | 2.832         | 22,7        | 64.300         | 63.600         | Reggio di Calabria                       | 400            | 11,9        | 4.800            | 4.800            |
| Collina                                  | 14.161        | 26,6        | 376.700        | 370.400        | <b>Calabria</b>                          | <b>8.914</b>   | <b>12,3</b> | <b>109.500</b>   | <b>109.500</b>   |
| Pianura                                  | 1.032         | 24,0        | 24.800         | 24.300         | Montagna                                 | 2.501          | 10,7        | 26.800           | 26.800           |
| Perugia                                  | 4.400         | 30,0        | 132.000        | 132.000        | Collina                                  | 5.708          | 12,1        | 69.100           | 69.100           |
| Terni                                    | 1.100         | 29,9        | 32.900         | 32.900         | Pianura                                  | 705            | 19,3        | 13.600           | 13.600           |
| <b>Umbria</b>                            | <b>5.500</b>  | <b>30,0</b> | <b>164.900</b> | <b>164.900</b> | Trapani                                  | 400            | 11,0        | 4.400            | 4.400            |
| Montagna                                 | 1.110         | 29,6        | 32.900         | 32.900         | Palermo                                  | 4.000          | 14,8        | 59.200           | 59.200           |
| Collina                                  | 4.390         | 30,1        | 132.000        | 132.000        | Agrigento                                | 540            | 10,3        | 5.600            | 5.400            |
| Pesaro e Urbino                          | 500           | 34,9        | 17.500         | 17.100         | Enna                                     | 370            | 9,7         | 3.600            | 3.500            |
| Ancona                                   | 358           | 34,1        | 12.200         | 12.000         | Catania                                  | 300            | 8,0         | 2.400            | 2.400            |
| Macerata                                 | 1.840         | 33,4        | 61.500         | 58.400         | Ragusa                                   | 900            | 15,8        | 14.200           | 14.200           |
| Ascoli Piceno                            | 274           | 23,1        | 6.300          | 6.200          | Siracusa                                 | 200            | 12,0        | 2.400            | 2.400            |
| <b>Marche</b>                            | <b>2.972</b>  | <b>32,8</b> | <b>97.500</b>  | <b>93.700</b>  | <b>Sicilia</b>                           | <b>6.710</b>   | <b>13,7</b> | <b>91.800</b>    | <b>91.500</b>    |
| Montagna                                 | 1.410         | 32,1        | 45.200         | 43.600         | Montagna                                 | 2.025          | 15,4        | 31.200           | 31.100           |
| Collina                                  | 1.562         | 33,5        | 52.300         | 50.100         | Collina                                  | 4.354          | 13,0        | 56.500           | 56.300           |
| Viterbo                                  | 4.840         | 24,3        | 117.600        | 115.200        | Pianura                                  | 331            | 12,3        | 4.100            | 4.100            |
| Rieti                                    | 1.050         | 23,0        | 24.200         | 23.200         | Sassari                                  | 12.000         | 10,0        | 120.000          | 120.000          |
| Roma                                     | 2.300         | 34,0        | 78.200         | 76.600         | Nuoro                                    | 2.660          | 10,3        | 27.400           | 24.500           |
| Latina                                   | 1.100         | 35,0        | 38.500         | 37.800         | Oristano                                 | 2.000          | 8,0         | 16.000           | 16.000           |
| Frosinone                                | 1.700         | 15,6        | 26.600         | 26.600         | Cagliari                                 | 6.500          | 4,4         | 28.500           | 28.500           |
| <b>Lazio</b>                             | <b>10.990</b> | <b>25,9</b> | <b>285.100</b> | <b>279.400</b> | <b>Sardegna</b>                          | <b>23.160</b>  | <b>8,3</b>  | <b>191.900</b>   | <b>189.000</b>   |
| Montagna                                 | 2.900         | 30,7        | 89.100         | 87.300         | Montagna                                 | 985            | 10,1        | 9.900            | 9.500            |
| Collina                                  | 5.840         | 21,6        | 126.500        | 123.900        | Collina                                  | 16.825         | 8,9         | 150.000          | 147.500          |
| Pianura                                  | 2.250         | 30,9        | 69.500         | 68.200         | Pianura                                  | 5.350          | 6,0         | 32.000           | 32.000           |
| L'Aquila                                 | 300           | 20,0        | 6.000          | 6.000          | <b>ITALIA</b>                            | <b>168.632</b> | <b>17,8</b> | <b>2.996.000</b> | <b>2.955.000</b> |
| Teramo                                   | 100           | 17,0        | 1.700          | 1.700          | Montagna                                 | 41.780         | 21,8        | 910.700          | 904.900          |
| Pescara                                  | 460           | 18,0        | 8.300          | 8.000          | Collina                                  | 102.194        | 16,5        | 1.689.400        | 1.362.900        |
| Chieti                                   | 700           | 22,2        | 15.600         | 15.600         | Pianura                                  | 24.658         | 16,1        | 395.900          | 387.200          |
| <b>Abruzzi</b>                           | <b>1.560</b>  | <b>20,2</b> | <b>31.600</b>  | <b>31.300</b>  | RISO                                     |                |             |                  |                  |
| Montagna                                 | 670           | 20,4        | 13.600         | 13.600         | Vercelli                                 | 72.600         | 61,5        | 4.468.200        | 4.468.200        |
| Collina                                  | 890           | 20,1        | 18.000         | 17.700         | Novara                                   | 33.064         | 59,0        | 1.950.800        | 1.950.800        |
| Isernia                                  | 2.370         | 26,6        | 63.000         | 63.000         | Alessandria                              | 6.352          | 58,0        | 368.400          | 368.400          |
| Campobasso                               | 5.000         | 27,3        | 136.400        | 136.400        | <b>Piemonte</b>                          | <b>112.198</b> | <b>60,6</b> | <b>6.798.800</b> | <b>6.798.700</b> |
| <b>Molise</b>                            | <b>7.370</b>  | <b>27,1</b> | <b>199.400</b> | <b>199.400</b> | Collina                                  | 1.510          | 50,9        | 76.900           | 76.800           |
| Montagna                                 | 7.370         | 27,1        | 199.400        | 199.400        | Pianura                                  | 110.688        | 60,7        | 6.721.900        | 6.721.900        |
| Caserta                                  | 2.100         | 25,3        | 53.100         | 53.100         | Milano                                   | 9.940          | 54,0        | 536.600          | 536.600          |
| Benevento                                | 1.000         | 26,2        | 26.200         | 26.200         | Pavia                                    | 74.442         | 61,8        | 4.598.600        | 4.598.600        |
| Napoli                                   | 45            | 35,8        | 1.600          | 1.600          | Mantova                                  | 1.171          | 48,0        | 56.200           | 56.200           |
| Avellino                                 | 6.500         | 27,0        | 175.500        | 175.500        | <b>Lombardia</b>                         | <b>85.553</b>  | <b>60,7</b> | <b>5.191.400</b> | <b>5.191.400</b> |
| Salerno                                  | 4.000         | 20,0        | 80.000         | 80.000         | Pianura                                  | 85.553         | 60,7        | 5.191.400        | 5.191.400        |
| <b>Campania</b>                          | <b>13.645</b> | <b>24,6</b> | <b>336.400</b> | <b>336.400</b> | Verona                                   | 1.374          | 53,0        | 72.800           | 66.100           |
| Montagna                                 | 7.050         | 24,9        | 175.800        | 175.800        | Vicenza                                  | 161            | 45,0        | 7.200            | 7.200            |
| Collina                                  | 5.592         | 23,6        | 132.000        | 132.000        | Venezia                                  | 103            | 58,6        | 6.000            | 6.000            |
| Pianura                                  | 1.003         | 28,5        | 28.600         | 28.600         | Padova                                   | 98             | 43,4        | 4.300            | 4.100            |
| Foggia                                   | 9.000         | 19,4        | 174.800        | 166.400        | Rovigo                                   | 355            | 65,7        | 23.300           | 23.300           |
| Bari                                     | 10.500        | 15,0        | 157.500        | 154.200        | <b>Veneto</b>                            | <b>2.091</b>   | <b>54,4</b> | <b>113.600</b>   | <b>106.700</b>   |
| Taranto                                  | 7.406         | 9,3         | 69.000         | 69.000         | Pianura                                  | 2.091          | 54,4        | 113.600          | 106.700          |
| Brindisi                                 | 2.950         | 7,0         | 20.600         | 20.600         | Foggia nell'Emilia                       | 151            | 60,0        | 9.100            | 9.100            |
| Lecce                                    | 4.500         | 14,7        | 66.200         | 62.900         |  |                |             |                  |                  |
| <b>Puglia</b>                            | <b>34.356</b> | <b>14,2</b> | <b>488.100</b> | <b>473.100</b> |  |                |             |                  |                  |



Tavola 3.1 segue - Cereali - Anno 1989 (superficie in ettari; produzione in quintali)

| PROVINCE<br>REGIONI<br>ZONE ALTIMETRICHE | Superficie     | PRODUZIONE  |                   |                   | PROVINCE<br>REGIONI<br>ZONE ALTIMETRICHE | Superficie    | PRODUZIONE  |                  |                  |
|--|----------------|-------------|-------------------|-------------------|--|---------------|-------------|------------------|------------------|
|  |                | Per ha      | Totale            | Raccolta          |  |               | Per ha      | Totale           | Raccolta         |
| segue RISO                               |                |             |                   | segue GRANOTURCO  |  |               |             |                  |                  |
| Modena                                   | 297            | 65,0        | 19.300            | 19.300            | Collina                                  | 13.590        | 79,9        | 1.085.900        | 1.082.500        |
| Bologna                                  | 237            | 58,0        | 13.700            | 13.700            | Pianura                                  | 175.744       | 92,1        | 16.193.800       | 15.982.600       |
| Ferrara                                  | 5.090          | 57,0        | 290.100           | 290.100           | Pordenone                                | 20.050        | 84,8        | 1.699.800        | 1.699.800        |
| <b>Emilia-Romagna</b>                    | <b>5.775</b>   | <b>57,5</b> | <b>332.200</b>    | <b>332.200</b>    | Udine                                    | 37.520        | 88,0        | 3.302.300        | 3.302.300        |
| Pianura                                  | 5.775          | 57,5        | 332.200           | 332.200           | Gorizia                                  | 2.800         | 78,0        | 218.400          | 218.400          |
| Siena                                    | 100            | 59,0        | 5.900             | 5.800             | Trieste                                  | 9             | 60,0        | 500              | 500              |
| Grosseto                                 | 82             | 66,9        | 5.500             | 5.500             | <b>Friuli-Venezia Giulia</b>             | <b>60.379</b> | <b>86,5</b> | <b>5.221.000</b> | <b>5.221.000</b> |
| <b>Toscana</b>                           | <b>182</b>     | <b>62,6</b> | <b>11.400</b>     | <b>11.300</b>     | Montagna                                 | 37            | 61,5        | 2.300            | 2.300            |
| Collina                                  | 110            | 57,7        | 6.400             | 6.300             | Collina                                  | 5.415         | 71,7        | 388.600          | 388.600          |
| Pianura                                  | 72             | 70,0        | 5.000             | 5.000             | Pianura                                  | 54.927        | 87,9        | 4.830.100        | 4.830.100        |
| Cosenza                                  | 300            | 65,0        | 19.500            | 19.500            | Savona                                   | 550           | 36,1        | 19.900           | 19.900           |
| <b>Calabria</b>                          | <b>300</b>     | <b>65,0</b> | <b>19.500</b>     | <b>19.500</b>     | Genova                                   | 181           | 46,9        | 8.500            | 8.500            |
| Pianura                                  | 300            | 65,0        | 19.500            | 19.500            | La Spezia                                | 960           | 58,3        | 56.000           | 56.000           |
| Oristano                                 | 150            | 70,0        | 10.500            | 10.500            | <b>Liguria</b>                           | <b>1.691</b>  | <b>49,9</b> | <b>84.400</b>    | <b>84.400</b>    |
| <b>Sardegna</b>                          | <b>150</b>     | <b>70,0</b> | <b>10.500</b>     | <b>10.500</b>     | Montagna                                 | 840           | 38,4        | 32.200           | 32.200           |
| Collina                                  | 150            | 70,0        | 10.500            | 10.500            | Collina                                  | 851           | 61,3        | 52.200           | 52.200           |
| <b>ITALIA</b>                            | <b>411.684</b> | <b>60,5</b> | <b>24.902.000</b> | <b>24.888.000</b> | Piacenza                                 | 7.000         | 86,1        | 603.000          | 603.000          |
| Collina                                  | 3.170          | 51,8        | 164.300           | 154.100           | Parma                                    | 4.800         | 96,0        | 461.000          | 461.000          |
| Pianura                                  | 408.514        | 60,5        | 24.737.700        | 24.723.900        | Reggio nell'Emilia                       | 4.000         | 82,7        | 331.000          | 331.000          |
| GRANOTURCO                               |                |             |                   | GRANOTURCO        |  |               |             |                  |                  |
| Torino                                   | 32.000         | 74,7        | 2.389.700         | 2.389.700         | Modena                                   | 6.060         | 98,0        | 593.900          | 593.900          |
| Vercelli                                 | 25.800         | 75,0        | 1.936.000         | 1.936.000         | Bologna                                  | 3.600         | 95,0        | 342.100          | 342.100          |
| Novara                                   | 18.000         | 77,0        | 1.386.000         | 1.386.000         | Ferrara                                  | 17.900        | 101,5       | 1.817.700        | 1.817.700        |
| Cuneo                                    | 24.000         | 69,8        | 1.674.400         | 1.624.200         | Ravenna                                  | 2.500         | 60,0        | 150.000          | 150.000          |
| Asti                                     | 17.600         | 65,2        | 1.148.200         | 1.148.200         | Forlì                                    | 400           | 66,6        | 26.600           | 26.600           |
| Alessandria                              | 27.000         | 66,0        | 1.782.000         | 1.782.000         | <b>Emilia-Romagna</b>                    | <b>46.260</b> | <b>93,5</b> | <b>4.325.300</b> | <b>4.325.300</b> |
| <b>Piemonte</b>                          | <b>144.400</b> | <b>71,4</b> | <b>10.316.300</b> | <b>10.266.100</b> | Montagna                                 | 110           | 80,9        | 6.700            | 6.700            |
| Montagna                                 | 1.500          | 53,1        | 79.600            | 77.500            | Collina                                  | 3.177         | 80,1        | 254.500          | 254.500          |
| Collina                                  | 47.620         | 56,8        | 2.703.800         | 2.691.900         | Pianura                                  | 42.973        | 94,6        | 4.064.100        | 4.064.100        |
| Pianura                                  | 95.280         | 79,1        | 7.532.900         | 7.496.700         | Massa-Carrara                            | 1.280         | 72,8        | 93.200           | 93.200           |
| Aosta                                    | 30             | 40,0        | 1.200             | 1.200             | Lucca                                    | 3.500         | 89,2        | 312.200          | 306.100          |
| <b>Valle d'Aosta</b>                     | <b>30</b>      | <b>40,0</b> | <b>1.200</b>      | <b>1.200</b>      | Pistoia                                  | 2.000         | 100,0       | 200.000          | 198.000          |
| Montagna                                 | 30             | 40,0        | 1.200             | 1.200             | Firenze                                  | 3.836         | 84,6        | 324.500          | 318.000          |
| Varese                                   | 4.650          | 62,6        | 291.100           | 282.700           | Livorno                                  | 2.000         | 73,7        | 147.500          | 142.200          |
| Como                                     | 8.400          | 88,1        | 739.800           | 725.000           | Pisa                                     | 10.300        | 78,6        | 810.000          | 729.400          |
| Sondrio                                  | 75             | 52,0        | 3.900             | 3.900             | Arezzo                                   | 21.000        | 52,1        | 1.095.000        | 1.095.000        |
| Milano                                   | 38.000         | 87,9        | 3.341.500         | 3.341.500         | Siena                                    | 6.250         | 90,5        | 565.500          | 548.600          |
| Bergamo                                  | 8.500          | 90,5        | 789.200           | 753.800           | Grosseto                                 | 1.800         | 86,5        | 155.700          | 155.700          |
| Brescia                                  | 32.000         | 86,0        | 2.752.000         | 2.752.000         | <b>Toscana</b>                           | <b>51.966</b> | <b>71,3</b> | <b>3.703.600</b> | <b>3.586.200</b> |
| Pavia                                    | 27.000         | 87,7        | 2.367.100         | 2.319.800         | Montagna                                 | 3.030         | 68,8        | 208.400          | 206.800          |
| Cremona                                  | 26.889         | 94,3        | 2.536.300         | 2.443.100         | Collina                                  | 37.766        | 67,8        | 2.561.000        | 2.507.500        |
| Mantova                                  | 16.586         | 94,9        | 1.574.900         | 1.574.900         | Pianura                                  | 11.170        | 83,6        | 934.200          | 871.900          |
| <b>Lombardia</b>                         | <b>162.100</b> | <b>88,7</b> | <b>14.375.800</b> | <b>14.196.700</b> | Perugia                                  | 13.600        | 85,0        | 1.156.000        | 1.156.000        |
| Montagna                                 | 539            | 61,6        | 33.200            | 32.800            | Terni                                    | 2.500         | 88,4        | 221.000          | 221.000          |
| Collina                                  | 14.620         | 74,3        | 1.086.900         | 1.071.800         | <b>Umbria</b>                            | <b>16.100</b> | <b>85,5</b> | <b>1.377.000</b> | <b>1.377.000</b> |
| Pianura                                  | 146.941        | 90,2        | 13.255.700        | 13.092.100        | Montagna                                 | 1.850         | 79,4        | 147.000          | 147.000          |
| Bolzano-Bozen                            | 11             | 52,5        | 600               | 600               | Collina                                  | 14.250        | 86,3        | 1.230.000        | 1.230.000        |
| Trento                                   | 125            | 42,5        | 5.300             | 5.300             | Pesaro e Urbino                          | 2.000         | 95,6        | 191.200          | 185.400          |
| <b>Trentino-Alto Adige</b>               | <b>136</b>     | <b>43,3</b> | <b>5.900</b>      | <b>5.900</b>      | Ancona                                   | 2.801         | 77,0        | 215.800          | 209.400          |
| Montagna                                 | 136            | 43,3        | 5.900             | 5.900             | Macerata                                 | 4.784         | 88,4        | 423.100          | 401.700          |
| Verona                                   | 22.738         | 94,7        | 2.153.100         | 1.938.400         | Ascoli Piceno                            | 6.012         | 55,1        | 331.300          | 324.800          |
| Vicenza                                  | 17.684         | 81,7        | 1.445.700         | 1.445.700         | <b>Marche</b>                            | <b>15.597</b> | <b>74,5</b> | <b>1.161.400</b> | <b>1.121.300</b> |
| Belluno                                  | 2.780          | 69,6        | 193.400           | 193.400           | Montagna                                 | 1.471         | 47,6        | 70.100           | 67.700           |
| Treviso                                  | 39.249         | 90,1        | 3.536.000         | 3.536.000         | Collina                                  | 14.126        | 77,3        | 1.091.300        | 1.053.600        |
| Venezia                                  | 38.500         | 98,0        | 3.773.000         | 3.773.000         | Viterbo                                  | 3.790         | 98,9        | 374.800          | 363.400          |
| Padova                                   | 39.585         | 88,5        | 3.503.700         | 3.503.700         | Rieti                                    | 4.800         | 62,8        | 301.400          | 291.900          |
| Rovigo                                   | 32.000         | 90,4        | 2.891.700         | 2.891.700         | Roma                                     | 2.000         | 89,0        | 178.000          | 175.400          |
| <b>Veneto</b>                            | <b>192.536</b> | <b>90,9</b> | <b>17.496.600</b> | <b>17.281.900</b> | Latina                                   | 6.140         | 84,1        | 516.600          | 500.100          |
| Montagna                                 | 3.202          | 67,7        | 216.900           | 216.800           | Frosinone                                | 13.900        | 61,2        | 850.900          | 850.900          |
|  |                |             |                   |                   | <b>Lazio</b>                             | <b>30.630</b> | <b>72,5</b> | <b>2.221.700</b> | <b>2.181.700</b> |
|  |                |             |                   |                   | Montagna                                 | 9.105         | 67,5        | 614.700          | 606.200          |
|  |                |             |                   |                   | Collina                                  | 15.335        | 69,9        | 1.071.400        | 1.056.900        |
|  |                |             |                   |                   | Pianura                                  | 6.190         | 86,5        | 535.600          | 518.600          |

Tavola 3.1 segue - Cereali - Anno 1989 (superficie in ettari; produzione in quintali)

| PROVINCE<br>REGIONI<br>ZONE ALTIMETRICHE | Superficie     | PRODUZIONE  |                   | PROVINCE<br>REGIONI<br>ZONE ALTIMETRICHE | Superficie                   | PRODUZIONE     |             |                   |                   |
|--|----------------|-------------|-------------------|--|------------------------------|----------------|-------------|-------------------|-------------------|
|  |                | Per ha      | Totale            |  |                              | Raccolta       | Per ha      | Totale            | Raccolta          |
| segue GRANOTURCO                         |                |             |                   | GRANOTURCO IBRIDO                        |                              |                |             |                   |                   |
| L'Aquila                                 | 3.790          | 36,7        | 139.000           | 139.000                                  | Torino                       | 32.000         | 74,7        | 2.389.700         | 2.389.700         |
| Teramo                                   | 4.690          | 59,7        | 279.800           | 279.800                                  | Vercelli                     | 25.800         | 75,0        | 1.936.000         | 1.936.000         |
| Pescara                                  | 2.375          | 64,9        | 154.200           | 152.600                                  | Novara                       | 18.000         | 77,0        | 1.386.000         | 1.386.000         |
| Chieti                                   | 2.600          | 52,5        | 136.500           | 136.500                                  | Cuneo                        | 24.000         | 69,8        | 1.674.400         | 1.624.200         |
| <b>Abruzzi</b>                           | <b>13.455</b>  | <b>52,7</b> | <b>709.500</b>    | <b>707.900</b>                           | Asti                         | 17.600         | 65,2        | 1.148.200         | 1.148.200         |
| Montagna                                 | 5.115          | 37,4        | 191.400           | 191.200                                  | Alessandria                  | 27.000         | 66,0        | 1.782.000         | 1.782.000         |
| Collina                                  | 8.340          | 62,1        | 518.100           | 516.700                                  | <b>Piemonte</b>              | <b>144.400</b> | <b>71,4</b> | <b>10.316.300</b> | <b>10.266.100</b> |
| Isernia                                  | 4.670          | 52,4        | 244.600           | 243.900                                  | Montagna                     | 1.500          | 53,1        | 79.600            | 77.500            |
| Campobasso                               | 1.930          | 43,0        | 83.100            | 82.300                                   | Collina                      | 47.620         | 56,8        | 2.703.800         | 2.691.900         |
| <b>Molise</b>                            | <b>6.600</b>   | <b>49,6</b> | <b>327.700</b>    | <b>326.200</b>                           | Pianura                      | 95.280         | 79,1        | 7.532.900         | 7.496.700         |
| Montagna                                 | 6.600          | 49,6        | 327.700           | 326.200                                  | Aosta                        | 30             | 40,0        | 1.200             | 1.200             |
| Caserta                                  | 9.000          | 83,6        | 752.300           | 752.300                                  | <b>Valle d'Aosta</b>         | <b>30</b>      | <b>40,0</b> | <b>1.200</b>      | <b>1.200</b>      |
| Benevento                                | 5.800          | 37,6        | 218.000           | 218.000                                  | Montagna                     | 30             | 40,0        | 1.200             | 1.200             |
| Napoli                                   | 4.510          | 78,1        | 352.300           | 352.300                                  | Varese                       | 4.554          | 63,2        | 288.100           | 279.800           |
| Avellino                                 | 7.100          | 63,9        | 454.100           | 454.100                                  | Como                         | 8.400          | 88,1        | 739.800           | 725.000           |
| Salerno                                  | 7.360          | 51,3        | 377.600           | 377.600                                  | Sondrio                      | 25             | 70,0        | 1.700             | 1.700             |
| <b>Campania</b>                          | <b>33.770</b>  | <b>63,8</b> | <b>2.154.300</b>  | <b>2.154.300</b>                         | Milano                       | 38.000         | 87,9        | 3.341.500         | 3.341.500         |
| Montagna                                 | 8.790          | 43,1        | 379.100           | 379.100                                  | Bergamo                      | 8.500          | 90,5        | 769.200           | 753.800           |
| Collina                                  | 11.200         | 59,8        | 670.400           | 670.400                                  | Brescia                      | 32.000         | 86,0        | 2.752.000         | 2.752.000         |
| Pianura                                  | 13.780         | 80,2        | 1.104.800         | 1.104.800                                | Pavia                        | 27.000         | 87,7        | 2.367.100         | 2.319.800         |
| Foggia                                   | 900            | 28,9        | 26.000            | 24.700                                   | Cremona                      | 26.389         | 94,3        | 2.536.300         | 2.443.100         |
| Taranto                                  | 261            | 53,2        | 13.900            | 13.900                                   | Mantova                      | 16.586         | 94,9        | 1.574.900         | 1.574.900         |
| Brindisi                                 | 410            | 53,7        | 22.000            | 22.000                                   | <b>Lombardia</b>             | <b>161.954</b> | <b>88,7</b> | <b>14.370.800</b> | <b>14.191.600</b> |
| Lecce                                    | 600            | 85,2        | 51.100            | 51.100                                   | Montagna                     | 473            | 64,6        | 30.500            | 30.100            |
| <b>Puglia</b>                            | <b>2.171</b>   | <b>52,0</b> | <b>113.000</b>    | <b>111.700</b>                           | Collina                      | 14.561         | 74,5        | 1.085.000         | 1.070.200         |
| Montagna                                 | 200            | 19,0        | 3.800             | 3.600                                    | Pianura                      | 146.920        | 90,2        | 13.255.100        | 13.091.300        |
| Collina                                  | 756            | 32,9        | 24.900            | 24.300                                   | Bolzano-Bozen                | 7              | 56,8        | 400               | 400               |
| Pianura                                  | 1.215          | 69,4        | 84.300            | 83.800                                   | Trento                       | 108            | 44,8        | 4.800             | 4.800             |
| Potenza                                  | 15.000         | 14,0        | 210.000           | 210.000                                  | <b>Trentino-Alto Adige</b>   | <b>115</b>     | <b>45,5</b> | <b>5.200</b>      | <b>5.200</b>      |
| Matera                                   | 517            | 50,0        | 25.900            | 25.900                                   | Montagna                     | 115            | 45,5        | 5.200             | 5.200             |
| <b>Basilicata</b>                        | <b>15.517</b>  | <b>15,2</b> | <b>235.900</b>    | <b>235.900</b>                           | Verona                       | 22.738         | 94,7        | 2.153.100         | 1.938.400         |
| Montagna                                 | 12.598         | 11,3        | 142.700           | 142.700                                  | Vicenza                      | 17.684         | 81,7        | 1.445.700         | 1.445.700         |
| Collina                                  | 2.795          | 31,3        | 87.600            | 87.600                                   | Belluno                      | 2.750          | 70,0        | 192.500           | 192.500           |
| Pianura                                  | 124            | 45,2        | 5.600             | 5.600                                    | Treviso                      | 39.249         | 90,1        | 3.536.000         | 3.536.000         |
| Cosenza                                  | 2.268          | 29,3        | 66.600            | 66.600                                   | Venezia                      | 38.500         | 98,0        | 3.773.000         | 3.773.000         |
| Catanzaro                                | 5.150          | 33,6        | 173.100           | 173.100                                  | Padova                       | 39.585         | 88,5        | 3.503.700         | 3.503.700         |
| Reggio di Calabria                       | 1.100          | 22,6        | 24.800            | 24.800                                   | Rovigo                       | 32.000         | 90,4        | 2.891.700         | 2.891.700         |
| <b>Calabria</b>                          | <b>8.518</b>   | <b>31,0</b> | <b>264.500</b>    | <b>264.500</b>                           | <b>Veneto</b>                | <b>192.506</b> | <b>90,9</b> | <b>17.495.700</b> | <b>17.281.000</b> |
| Montagna                                 | 1.672          | 18,5        | 31.000            | 31.000                                   | Montagna                     | 3.172          | 68,1        | 216.000           | 215.900           |
| Collina                                  | 5.606          | 29,6        | 166.200           | 166.200                                  | Collina                      | 13.590         | 79,9        | 1.085.900         | 1.082.500         |
| Pianura                                  | 1.240          | 54,3        | 67.300            | 67.300                                   | Pianura                      | 175.744        | 92,1        | 16.193.800        | 15.982.600        |
| Messina                                  | 200            | 22,6        | 4.500             | 4.500                                    | Pordenone                    | 20.000         | 84,9        | 1.697.500         | 1.697.500         |
| Siracusa                                 | 70             | 74,3        | 5.200             | 5.200                                    | Udine                        | 37.520         | 88,0        | 3.302.300         | 3.302.300         |
| <b>Sicilia</b>                           | <b>270</b>     | <b>36,0</b> | <b>9.700</b>      | <b>9.700</b>                             | Gorizia                      | 2.800          | 78,0        | 218.400           | 218.400           |
| Montagna                                 | 150            | 22,2        | 3.300             | 3.300                                    | Trieste                      | 9              | 60,0        | 500               | 500               |
| Collina                                  | 90             | 44,4        | 4.000             | 4.000                                    | <b>Friuli-Venezia Giulia</b> | <b>60.329</b>  | <b>86,5</b> | <b>5.218.700</b>  | <b>5.218.700</b>  |
| Pianura                                  | 30             | 80,0        | 2.400             | 2.400                                    | Montagna                     | 37             | 61,5        | 2.300             | 2.300             |
| Sassari                                  | 660            | 93,0        | 61.400            | 61.400                                   | Collina                      | 5.385          | 71,9        | 387.400           | 387.400           |
| Nuoro                                    | 344            | 75,4        | 25.900            | 23.800                                   | Pianura                      | 54.907         | 87,9        | 4.829.000         | 4.829.000         |
| Oristano                                 | 500            | 70,0        | 35.000            | 35.000                                   | Savona                       | 540            | 36,2        | 19.600            | 19.600            |
| Cagliari                                 | 570            | 27,9        | 15.900            | 15.900                                   | Genova                       | 40             | 80,2        | 3.200             | 3.200             |
| <b>Sardegna</b>                          | <b>2.074</b>   | <b>66,6</b> | <b>138.200</b>    | <b>136.100</b>                           | La Spezia                    | 560            | 70,6        | 39.600            | 39.600            |
| Montagna                                 | 130            | 90,0        | 11.700            | 11.700                                   | <b>Liguria</b>               | <b>1.140</b>   | <b>54,7</b> | <b>62.400</b>     | <b>62.400</b>     |
| Collina                                  | 774            | 59,6        | 46.100            | 44.000                                   | Montagna                     | 589            | 38,8        | 22.800            | 22.800            |
| Pianura                                  | 1.170          | 68,7        | 80.400            | 80.400                                   | Collina                      | 551            | 71,7        | 39.600            | 39.600            |
| <b>TALIA</b>                             | <b>804.200</b> | <b>79,9</b> | <b>64.243.000</b> | <b>63.595.000</b>                        | Piacenza                     | 7.000          | 86,1        | 603.000           | 603.000           |
| Montagna                                 | 57.105         | 43,9        | 2.508.900         | 2.491.900                                | Parma                        | 4.800          | 86,0        | 461.000           | 461.000           |
| Collina                                  | 196.311        | 66,4        | 13.042.900        | 12.902.700                               | Reggio nell'Emilia           | 4.000          | 82,7        | 331.000           | 331.000           |
| Pianura                                  | 550.784        | 88,4        | 48.691.200        | 48.200.400                               | Modena                       | 6.060          | 98,0        | 593.900           | 593.900           |
|  |                |             |                   |  | Bologna                      | 3.600          | 95,0        | 342.100           | 342.100           |
|  |                |             |                   |  | Ferrara                      | 17.900         | 101,5       | 1.817.700         | 1.817.700         |
|  |                |             |                   |  | Ravenna                      | 2.500          | 60,0        | 150.000           | 150.000           |

Tavola 3.1 segue - Cereali - Anno 1989 (superficie in ettari; produzione in quintali)

| PROVINCE<br>REGIONI<br>ZONE ALTIMETRICHE | Superficie    | PRODUZIONE  |                  |                         | PROVINCE<br>REGIONI<br>ZONE ALTIMETRICHE | Superficie     | PRODUZIONE  |                   |                   |
|--|---------------|-------------|------------------|-------------------------|--|----------------|-------------|-------------------|-------------------|
|  |               | Per ha      | Totale           | Raccolta                |  |                | Per ha      | Totale            | Raccolta          |
| segue GRANOTURCO IBRIDI                  |               |             |                  | segue GRANOTURCO IBRIDI |  |                |             |                   |                   |
| Forlì                                    | 400           | 66,6        | 26.600           | 26.600                  | Brindisi                                 | 380            | 56,0        | 21.300            | 21.300            |
| <b>Emilia Romagna</b>                    | <b>46.260</b> | <b>93,5</b> | <b>4.325.300</b> | <b>4.325.300</b>        | Lecce                                    | 600            | 85,2        | 51.100            | 51.100            |
| Montagna                                 | 110           | 60,9        | 6.700            | 6.700                   | <b>Puglia</b>                            | <b>1.496</b>   | <b>67,2</b> | <b>100.600</b>    | <b>99.800</b>     |
| Collina                                  | 3.177         | 80,1        | 254.500          | 254.500                 | Collina                                  | 314            | 54,2        | 17.000            | 16.800            |
| Pianura                                  | 42.973        | 94,6        | 4.064.100        | 4.064.100               | Pianura                                  | 1.182          | 70,6        | 83.600            | 83.000            |
| Massa-Carrara                            | 1.210         | 74,9        | 90.600           | 90.600                  | Polenza                                  | 2.000          | 42,5        | 85.000            | 85.000            |
| Lucca                                    | 3.430         | 90,1        | 309.000          | 302.900                 | Matera                                   | 483            | 53,1        | 25.700            | 25.700            |
| Pistoia                                  | 2.000         | 100,0       | 200.000          | 198.000                 | <b>Basilicata</b>                        | <b>2.483</b>   | <b>44,6</b> | <b>110.700</b>    | <b>110.700</b>    |
| Firenze                                  | 3.796         | 85,0        | 322.700          | 316.200                 | Montagna                                 | 978            | 32,3        | 31.600            | 31.600            |
| Livorno                                  | 2.000         | 73,7        | 147.500          | 142.200                 | Collina                                  | 1.415          | 52,1        | 73.700            | 73.700            |
| Pisa                                     | 10.200        | 79,0        | 805.500          | 724.900                 | Pianura                                  | 90             | 60,0        | 5.400             | 5.400             |
| Arezzo                                   | 21.000        | 52,1        | 1.095.000        | 1.095.000               | Cosenza                                  | 450            | 57,6        | 25.900            | 25.900            |
| Siena                                    | 6.250         | 90,5        | 565.500          | 548.600                 | Catanzaro                                | 3.700          | 41,5        | 153.600           | 153.600           |
| Grosseto                                 | 1.800         | 86,5        | 155.700          | 155.700                 | Reggio di Calabria                       | 250            | 39,3        | 9.800             | 9.800             |
| <b>Toscana</b>                           | <b>51.686</b> | <b>71,4</b> | <b>3.691.500</b> | <b>3.574.100</b>        | <b>Calabria</b>                          | <b>4.400</b>   | <b>43,0</b> | <b>189.300</b>    | <b>189.300</b>    |
| Montagna                                 | 3.410         | 70,3        | 239.800          | 238.100                 | Montagna                                 | 570            | 45,2        | 25.800            | 25.800            |
| Collina                                  | 37.226        | 67,8        | 2.525.300        | 2.471.800               | Collina                                  | 3.257          | 40,2        | 131.000           | 131.000           |
| Pianura                                  | 11.050        | 83,8        | 926.400          | 864.200                 | Pianura                                  | 573            | 56,8        | 32.500            | 32.500            |
| Perugia                                  | 13.600        | 85,0        | 1.156.000        | 1.156.000               | Messina                                  | 150            | 24,0        | 3.600             | 3.600             |
| Terni                                    | 2.500         | 88,4        | 221.000          | 221.000                 | Siracusa                                 | 70             | 74,3        | 5.200             | 5.200             |
| <b>Umbria</b>                            | <b>16.100</b> | <b>85,5</b> | <b>1.377.000</b> | <b>1.377.000</b>        | <b>Sicilia</b>                           | <b>220</b>     | <b>40,0</b> | <b>8.800</b>      | <b>8.800</b>      |
| Montagna                                 | 1.850         | 79,4        | 147.000          | 147.000                 | Montagna                                 | 100            | 24,0        | 2.400             | 2.400             |
| Collina                                  | 14.250        | 86,3        | 1.230.000        | 1.230.000               | Collina                                  | 90             | 44,4        | 4.000             | 4.000             |
| Pesaro e Urbino                          | 2.000         | 95,6        | 191.200          | 185.400                 | Pianura                                  | 30             | 80,0        | 2.400             | 2.400             |
| Ancona                                   | 2.801         | 77,0        | 215.800          | 209.400                 | Sassari                                  | 660            | 93,0        | 61.400            | 61.400            |
| Macerata                                 | 4.639         | 89,9        | 417.000          | 396.200                 | Nuoro                                    | 336            | 76,0        | 25.500            | 23.500            |
| Ascoli Piceno                            | 5.890         | 55,6        | 327.800          | 321.300                 | Oristano                                 | 500            | 70,0        | 35.000            | 35.000            |
| <b>Marche</b>                            | <b>15.330</b> | <b>75,1</b> | <b>1.151.800</b> | <b>1.112.300</b>        | Cagliari                                 | 570            | 27,9        | 15.900            | 15.900            |
| Montagna                                 | 1.408         | 48,2        | 67.800           | 65.700                  | <b>Sardegna</b>                          | <b>2.068</b>   | <b>66,7</b> | <b>137.800</b>    | <b>135.800</b>    |
| Collina                                  | 13.922        | 77,9        | 1.084.000        | 1.046.600               | Collina                                  | 896            | 64,1        | 57.400            | 55.400            |
| Viterbo                                  | 3.790         | 98,9        | 374.800          | 363.400                 | Pianura                                  | 1.170          | 68,7        | 80.400            | 80.400            |
| Rieti                                    | 4.720         | 83,6        | 300.100          | 290.600                 | <b>ITALIA</b>                            | <b>777.310</b> | <b>82,0</b> | <b>63.770.000</b> | <b>63.125.000</b> |
| Roma                                     | 2.000         | 89,0        | 178.000          | 175.400                 | Montagna                                 | 39.607         | 58,4        | 2.315.300         | 2.298.700         |
| Latina                                   | 6.100         | 84,4        | 515.000          | 498.500                 | Collina                                  | 187.954        | 68,2        | 12.816.400        | 12.679.000        |
| Frosinone                                | 12.400        | 66,2        | 820.400          | 820.400                 | Pianura                                  | 549.749        | 88,5        | 48.638.300        | 48.147.300        |
| <b>Lazio</b>                             | <b>29.010</b> | <b>75,4</b> | <b>2.188.300</b> | <b>2.148.300</b>        | GRANOTURCO ALTRO                         |                |             |                   |                   |
| Montagna                                 | 9.090         | 71,6        | 651.000          | 640.900                 | Varese                                   | 96             | 31,0        | 3.000             | 2.900             |
| Collina                                  | 13.770        | 72,8        | 1.003.300        | 990.400                 | Sondrio                                  | 50             | 45,0        | 2.200             | 2.200             |
| Pianura                                  | 6.150         | 86,8        | 534.000          | 517.000                 | <b>Lombardia</b>                         | <b>146</b>     | <b>35,8</b> | <b>5.200</b>      | <b>5.100</b>      |
| L'Aquila                                 | 2.490         | 42,3        | 105.300          | 105.300                 | Montagna                                 | 66             | 41,8        | 2.700             | 2.700             |
| Teramo                                   | 4.690         | 59,7        | 279.800          | 279.800                 | Collina                                  | 59             | 30,0        | 1.800             | 1.700             |
| Pescara                                  | 1.955         | 74,4        | 145.400          | 144.000                 | Pianura                                  | 21             | 33,0        | 700               | 700               |
| Chieti                                   | 2.400         | 54,7        | 131.400          | 131.400                 | Bolzano-Bozen                            | 4              | 45,0        | 200               | 200               |
| <b>Abruzzi</b>                           | <b>11.535</b> | <b>57,4</b> | <b>661.900</b>   | <b>660.500</b>          | Trento                                   | 17             | 28,2        | 500               | 500               |
| Montagna                                 | 3.325         | 42,4        | 153.800          | 153.700                 | <b>Trentino-Alto Adige</b>               | <b>21</b>      | <b>31,4</b> | <b>700</b>        | <b>700</b>        |
| Collina                                  | 7.910         | 64,2        | 508.100          | 506.800                 | Montagna                                 | 21             | 31,4        | 700               | 700               |
| Isernia                                  | 3.570         | 63,8        | 227.700          | 227.700                 | Seiuno                                   | 30             | 30,0        | 900               | 900               |
| Campobasso                               | 1.430         | 47,6        | 68.100           | 68.100                  | <b>Veneto</b>                            | <b>30</b>      | <b>30,0</b> | <b>900</b>        | <b>900</b>        |
| <b>Molise</b>                            | <b>5.000</b>  | <b>59,1</b> | <b>295.800</b>   | <b>295.800</b>          | Montagna                                 | 30             | 30,0        | 900               | 900               |
| Montagna                                 | 5.000         | 59,1        | 295.800          | 295.800                 | Pordenone                                | 50             | 45,2        | 2.300             | 2.300             |
| Caserta                                  | 8.800         | 84,7        | 745.200          | 745.200                 | <b>Friuli-Venezia Giulia</b>             | <b>50</b>      | <b>45,2</b> | <b>2.300</b>      | <b>2.300</b>      |
| Benevento                                | 5.510         | 38,5        | 212.200          | 212.200                 | Montagna                                 | 50             | 45,2        | 2.300             | 2.300             |
| Napoli                                   | 4.440         | 78,2        | 347.300          | 347.300                 | Savona                                   | 10             | 30,0        | 300               | 300               |
| Avellino                                 | 5.800         | 67,6        | 392.200          | 392.200                 | Genova                                   | 141            | 37,5        | 5.300             | 5.300             |
| Salerno                                  | 6.700         | 54,4        | 364.200          | 364.200                 | La Spezia                                | 400            | 40,9        | 16.400            | 16.400            |
| <b>Campania</b>                          | <b>31.250</b> | <b>65,9</b> | <b>2.061.100</b> | <b>2.061.100</b>        | <b>Liguria</b>                           | <b>551</b>     | <b>39,9</b> | <b>22.000</b>     | <b>22.000</b>     |
| Montagna                                 | 7.550         | 44,5        | 336.000          | 336.000                 | Montagna                                 | 251            | 37,2        | 9.300             | 9.300             |
| Collina                                  | 10.020        | 62,5        | 626.400          | 626.400                 | Collina                                  | 300            | 42,1        | 12.700            | 12.700            |
| Pianura                                  | 13.680        | 80,3        | 1.098.700        | 1.098.700               |  |                |             |                   |                   |
| Foggia                                   | 300           | 50,6        | 15.200           | 14.400                  |  |                |             |                   |                   |
| Taranto                                  | 216           | 60,0        | 13.000           | 13.000                  |  |                |             |                   |                   |

Tavola 3.1 segue - Cereali - Anno 1989 (superficie in ettari; produzione in quintali)

| PROVINCE<br>REGIONI<br>ZONE ALTIMETRICHE | Superficie    | PRODUZIONE  |                | PROVINCE<br>REGIONI<br>ZONE ALTIMETRICHE | Superficie            | PRODUZIONE    |             |                  |                  |
|--|---------------|-------------|----------------|--|-----------------------|---------------|-------------|------------------|------------------|
|  |               | Per ha      | Totale         |  |                       | Raccolta      | Per ha      | Totale           | Raccolta         |
| segue GRANOTURCO ALTRO                   |               |             |                | segue GRANOTURCO ALTRO                   |                       |               |             |                  |                  |
| Massa-Carrara                            | 70            | 37,1        | 2.600          | 2.600                                    | <b>Sicilia</b>        | <b>50</b>     | <b>18,5</b> | <b>900</b>       | <b>900</b>       |
| Lucca                                    | 70            | 45,7        | 3.200          | 3.200                                    | Montagna              | 50            | 18,5        | 900              | 900              |
| Firenze                                  | 40            | 45,0        | 1.800          | 1.800                                    | Nuoro                 | 8             | 48,7        | 400              | 300              |
| Pisa                                     | 100           | 45,0        | 4.500          | 4.500                                    | <b>Sardegna</b>       | <b>8</b>      | <b>48,7</b> | <b>400</b>       | <b>300</b>       |
| <b>Toscana</b>                           | <b>280</b>    | <b>43,2</b> | <b>12.100</b>  | <b>12.100</b>                            | Collina               | 8             | 48,7        | 400              | 300              |
| Montagna                                 | 110           | 39,4        | 4.300          | 4.300                                    | <b>ITALIA</b>         | <b>26.890</b> | <b>17,6</b> | <b>473.000</b>   | <b>470.000</b>   |
| Collina                                  | 100           | 45,0        | 4.500          | 4.500                                    | Montagna              | 18.707        | 14,8        | 276.400          | 274.600          |
| Pianura                                  | 70            | 46,6        | 3.300          | 3.200                                    | Collina               | 7.514         | 21,5        | 161.800          | 160.600          |
| Macerata                                 | 145           | 42,0        | 6.100          | 5.500                                    | Pianura               | 669           | 51,9        | 34.800           | 34.700           |
| Ascoli Piceno                            | 122           | 29,1        | 3.500          | 3.500                                    | SORGO                 |               |             |                  |                  |
| <b>Marche</b>                            | <b>267</b>    | <b>36,1</b> | <b>9.600</b>   | <b>9.000</b>                             | Alessandria           | 250           | 56,1        | 14.000           | 14.000           |
| Montagna                                 | 63            | 35,4        | 2.200          | 2.100                                    | <b>Piemonte</b>       | <b>250</b>    | <b>56,1</b> | <b>14.000</b>    | <b>14.000</b>    |
| Collina                                  | 204           | 36,3        | 7.400          | 6.900                                    | Collina               | 190           | 58,0        | 11.000           | 11.000           |
| Rieti                                    | 80            | 16,6        | 1.300          | 1.300                                    | Pianura               | 60            | 50,0        | 3.000            | 3.000            |
| Latina                                   | 40            | 40,0        | 1.600          | 1.600                                    | Verona                | 2             | 70,0        | 100              | 100              |
| Frosinone                                | 1.500         | 20,4        | 30.500         | 30.500                                   | <b>Veneto</b>         | <b>2</b>      | <b>70,0</b> | <b>100</b>       | <b>100</b>       |
| <b>Lazio</b>                             | <b>1.620</b>  | <b>20,7</b> | <b>33.400</b>  | <b>33.400</b>                            | Pianura               | 2             | 70,0        | 100              | 100              |
| Montagna                                 | 615           | 19,1        | 11.700         | 11.700                                   | Modena                | 282           | 65,0        | 18.300           | 18.300           |
| Collina                                  | 965           | 20,9        | 20.100         | 20.100                                   | Bologna               | 450           | 70,0        | 31.500           | 31.500           |
| Pianura                                  | 40            | 40,0        | 1.600          | 1.600                                    | Ferrara               | 135           | 71,0        | 9.600            | 9.600            |
| L'Aquila                                 | 1.300         | 25,9        | 33.700         | 33.700                                   | Ravenna               | 50            | 50,0        | 2.500            | 2.500            |
| Pescara                                  | 420           | 20,9        | 8.800          | 8.600                                    | Forlì                 | 1.800         | 71,8        | 129.300          | 129.300          |
| Chieti                                   | 200           | 25,4        | 5.100          | 5.100                                    | <b>Emilia-Romagna</b> | <b>2.717</b>  | <b>70,4</b> | <b>191.200</b>   | <b>191.200</b>   |
| <b>Abruzzi</b>                           | <b>1.920</b>  | <b>24,7</b> | <b>47.600</b>  | <b>47.400</b>                            | Collina               | 1.460         | 68,4        | 99.800           | 99.800           |
| Montagna                                 | 1.490         | 25,2        | 37.600         | 37.600                                   | Pianura               | 1.257         | 72,7        | 91.400           | 91.400           |
| Collina                                  | 430           | 23,1        | 10.000         | 9.800                                    | Lucca                 | 10            | 39,0        | 400              | 400              |
| Isernia                                  | 1.100         | 15,4        | 16.900         | 16.200                                   | Pistoia               | 60            | 60,0        | 3.600            | 3.600            |
| Campobasso                               | 500           | 30,0        | 15.000         | 14.200                                   | Firenze               | 120           | 35,0        | 4.200            | 4.200            |
| <b>Molise</b>                            | <b>1.600</b>  | <b>19,9</b> | <b>31.900</b>  | <b>30.400</b>                            | Livorno               | 60            | 35,0        | 2.100            | 2.000            |
| Montagna                                 | 1.600         | 19,9        | 31.900         | 30.400                                   | Pisa                  | 55            | 23,0        | 1.300            | 1.200            |
| Caserta                                  | 200           | 35,4        | 7.100          | 7.100                                    | Arezzo                | 235           | 20,0        | 4.700            | 4.700            |
| Benevento                                | 290           | 20,0        | 5.800          | 5.800                                    | Siena                 | 31            | 29,6        | 900              | 900              |
| Napoli                                   | 70            | 71,4        | 5.000          | 5.000                                    | Grosseto              | 130           | 28,0        | 3.600            | 3.600            |
| Avellino                                 | 1.300         | 47,6        | 61.900         | 61.900                                   | <b>Toscana</b>        | <b>701</b>    | <b>29,7</b> | <b>20.800</b>    | <b>20.600</b>    |
| Salerno                                  | 560           | 20,2        | 13.400         | 13.400                                   | Montagna              | 65            | 58,9        | 3.700            | 3.700            |
| <b>Campania</b>                          | <b>2.520</b>  | <b>37,0</b> | <b>93.200</b>  | <b>93.200</b>                            | Collina               | 551           | 26,5        | 14.600           | 14.400           |
| Montagna                                 | 1.245         | 34,6        | 43.100         | 43.100                                   | Pianura               | 85            | 29,3        | 2.500            | 2.500            |
| Collina                                  | 1.180         | 37,3        | 44.100         | 44.100                                   | Perugia               | 380           | 52,9        | 20.100           | 20.100           |
| Pianura                                  | 95            | 63,1        | 6.000          | 5.000                                    | Terni                 | 350           | 61,0        | 21.300           | 21.300           |
| Foggia                                   | 500           | 18,0        | 10.800         | 13.300                                   | <b>Umbria</b>         | <b>730</b>    | <b>56,8</b> | <b>41.400</b>    | <b>41.400</b>    |
| Taranto                                  | 45            | 20,3        | 900            | 900                                      | Montagna              | 60            | 48,0        | 2.900            | 2.900            |
| Brindisi                                 | 30            | 25,0        | 700            | 700                                      | Collina               | 670           | 57,6        | 38.500           | 38.500           |
| <b>Puglia</b>                            | <b>575</b>    | <b>18,5</b> | <b>12.400</b>  | <b>11.900</b>                            | Pesaro e Urbino       | 7.900         | 83,3        | 358.100          | 331.600          |
| Montagna                                 | 200           | 19,0        | 3.800          | 3.600                                    | Ancona                | 5.319         | 71,3        | 379.400          | 360.400          |
| Collina                                  | 472           | 18,2        | 8.500          | 8.200                                    | Macerata              | 969           | 49,8        | 48.300           | 45.900           |
| Pianura                                  | 3             | 25,0        | 100            | 100                                      | Ascoli Piceno         | 264           | 46,1        | 12.200           | 12.200           |
| Potenza                                  | 13.300        | 9,6         | 125.000        | 125.000                                  | <b>Marche</b>         | <b>14.452</b> | <b>76,0</b> | <b>1.098.000</b> | <b>1.050.100</b> |
| Matera                                   | 34            | 5,9         | 200            | 200                                      | Montagna              | 916           | 66,7        | 61.100           | 58.400           |
| <b>Basilicata</b>                        | <b>13.334</b> | <b>9,6</b>  | <b>125.200</b> | <b>125.200</b>                           | Collina               | 13.536        | 76,6        | 1.036.900        | 991.700          |
| Montagna                                 | 11.554        | 9,5         | 111.300        | 111.300                                  | Latina                | 30            | 60,0        | 1.800            | 1.800            |
| Collina                                  | 1.380         | 10,0        | 13.900         | 13.900                                   | <b>Lazio</b>          | <b>30</b>     | <b>60,0</b> | <b>1.800</b>     | <b>1.800</b>     |
| Cosenza                                  | 1.318         | 22,4        | 40.700         | 40.700                                   | Pianura               | 30            | 60,0        | 1.800            | 1.800            |
| Catanzaro                                | 1.450         | 13,4        | 19.500         | 19.500                                   | L'Aquila              | 5             | 15,0        | 100              | 100              |
| Reggio di Calabria                       | 850           | 17,6        | 15.000         | 15.000                                   | Teramo                | 360           | 48,3        | 17.400           | 17.400           |
| <b>Calabria</b>                          | <b>4.118</b>  | <b>18,2</b> | <b>75.200</b>  | <b>75.200</b>                            | Fascara               | 60            | 50,0        | 3.000            | 3.000            |
| Montagna                                 | 1.262         | 10,9        | 13.700         | 13.700                                   | <b>Abruzzi</b>        | <b>425</b>    | <b>48,1</b> | <b>20.500</b>    | <b>20.500</b>    |
| Collina                                  | 2.416         | 15,9        | 38.400         | 38.400                                   | Montagna              | 20            | 34,6        | 700              | 700              |
| Pianura                                  | 440           | 52,4        | 23.100         | 23.100                                   | Collina               | 405           | 48,8        | 19.800           | 19.800           |
| Messina                                  | 50            | 18,5        | 900            | 900                                      |                       |               |             |                  |                  |

Tavola 3.1 segue - Cereali - Anno 1989 (superficie in ettari; produzione in quintali)

| PROVINCE<br>REGIONI<br>ZONE ALTIMETRICHE | Superficie    | PRODUZIONE  |                  |                  | PROVINCE<br>REGIONI<br>ZONE ALTIMETRICHE | Superficie   | PRODUZIONE  |                |                |
|--|---------------|-------------|------------------|------------------|--|--------------|-------------|----------------|----------------|
|  |               | Per ha      | Totale           | Raccolta         |  |              | Per ha      | Totale         | Raccolta       |
| segue SORGO                              |               |             |                  | segue TRITICALE  |  |              |             |                |                |
| Campobasso                               | 2.000         | 15,0        | 30.000           | 30.000           | Montagna                                 | 6            | 29,0        | 200            | 200            |
| <b>Molise</b>                            | <b>2.000</b>  | <b>15,0</b> | <b>30.000</b>    | <b>30.000</b>    | Collina                                  | 508          | 38,1        | 19.400         | 18.600         |
| Montagna                                 | 2.000         | 15,0        | 30.000           | 30.000           | Pianura                                  | 1.065        | 38,0        | 40.500         | 38.800         |
| Benevento                                | 10            | 70,0        | 700              | 700              | Padova                                   | 14           | 35,0        | 500            | 500            |
| <b>Campania</b>                          | <b>10</b>     | <b>70,0</b> | <b>700</b>       | <b>700</b>       | <b>Veneto</b>                            | <b>14</b>    | <b>35,0</b> | <b>500</b>     | <b>500</b>     |
| Montagna                                 | 10            | 70,0        | 700              | 700              | Pianura                                  | 14           | 35,0        | 500            | 500            |
| Foggia                                   | 300           | 48,5        | 14.500           | 13.600           | Savona                                   | 2            | 35,0        | 100            | 100            |
| Taranto                                  | 31            | 38,3        | 1.200            | 1.200            | <b>Liguria</b>                           | <b>2</b>     | <b>35,0</b> | <b>100</b>     | <b>100</b>     |
| <b>Puglia</b>                            | <b>331</b>    | <b>47,5</b> | <b>15.700</b>    | <b>14.800</b>    | Montagna                                 | 2            | 35,0        | 100            | 100            |
| Collina                                  | 101           | 39,8        | 4.000            | 3.800            | Pistoia                                  | 40           | 40,0        | 1.600          | 1.500          |
| Pianura                                  | 230           | 50,9        | 11.700           | 11.000           | <b>Toscana</b>                           | <b>40</b>    | <b>40,0</b> | <b>1.600</b>   | <b>1.500</b>   |
| Matera                                   | 10            | 22,0        | 200              | 200              | Collina                                  | 40           | 40,0        | 1.600          | 1.500          |
| <b>Basilicata</b>                        | <b>10</b>     | <b>22,0</b> | <b>200</b>       | <b>200</b>       | Roma                                     | 120          | 50,0        | 6.000          | 5.000          |
| Collina                                  | 8             | 20,0        | 100              | 100              | <b>Lazio</b>                             | <b>120</b>   | <b>50,0</b> | <b>6.000</b>   | <b>5.000</b>   |
| Pianura                                  | 2             | 30,0        | 100              | 100              | Montagna                                 | 120          | 50,0        | 6.000          | 5.000          |
| Cosenza                                  | 38            | 29,3        | 1.100            | 1.100            | Pescara                                  | 55           | 35,3        | 1.900          | 1.900          |
| <b>Calabria</b>                          | <b>38</b>     | <b>29,3</b> | <b>1.100</b>     | <b>1.100</b>     | <b>Abruzzi</b>                           | <b>55</b>    | <b>35,3</b> | <b>1.900</b>   | <b>1.900</b>   |
| Collina                                  | 3             | 21,3        | 100              | 100              | Collina                                  | 55           | 35,3        | 1.900          | 1.900          |
| Pianura                                  | 35            | 30,0        | 1.000            | 1.000            | Benevento                                | 420          | 35,0        | 14.700         | 14.700         |
| Cagliari                                 | 95            | 26,3        | 2.500            | 2.500            | <b>Campania</b>                          | <b>420</b>   | <b>35,0</b> | <b>14.700</b>  | <b>14.700</b>  |
| <b>Sardegna</b>                          | <b>95</b>     | <b>26,3</b> | <b>2.500</b>     | <b>2.500</b>     | Montagna                                 | 270          | 35,5        | 9.600          | 9.600          |
| Collina                                  | 25            | 28,0        | 700              | 700              | Collina                                  | 150          | 34,1        | 5.100          | 5.100          |
| Pianura                                  | 70            | 25,7        | 1.800            | 1.800            | Taranto                                  | 45           | 19,8        | 900            | 900            |
| <b>ITALIA</b>                            | <b>21.791</b> | <b>66,0</b> | <b>1.438.000</b> | <b>1.389.000</b> | <b>Puglia</b>                            | <b>45</b>    | <b>19,8</b> | <b>900</b>     | <b>900</b>     |
| Montagna                                 | 3.071         | 32,3        | 99.100           | 96.400           | Pianura                                  | 45           | 19,8        | 900            | 900            |
| Collina                                  | 16.949        | 72,3        | 1.225.500        | 1.179.900        | <b>ITALIA</b>                            | <b>3.775</b> | <b>39,5</b> | <b>149.000</b> | <b>146.000</b> |
| Pianura                                  | 1.771         | 64,0        | 113.400          | 112.700          | Montagna                                 | 458          | 39,6        | 18.200         | 18.100         |
| TRITICALE                                |               |             |                  | ALTRI CEREALI    |  |              |             |                |                |
| Vercelli                                 | 400           | 43,1        | 17.200           | 17.200           | Lucca                                    | 25           | 16,6        | 400            | 400            |
| Novara                                   | 900           | 41,0        | 36.900           | 36.900           | Pistoia                                  | 456          | 20,8        | 9.500          | 9.300          |
| Cuneo                                    | 200           | 45,5        | 9.100            | 8.700            | <b>Toscana</b>                           | <b>481</b>   | <b>20,6</b> | <b>9.900</b>   | <b>9.700</b>   |
| <b>Piemonte</b>                          | <b>1.500</b>  | <b>42,2</b> | <b>63.200</b>    | <b>62.800</b>    | Montagna                                 | 135          | 19,4        | 2.600          | 2.600          |
| Montagna                                 | 60            | 38,7        | 2.300            | 2.200            | Collina                                  | 346          | 21,1        | 7.300          | 7.100          |
| Collina                                  | 270           | 43,3        | 11.700           | 11.500           | <b>ITALIA</b>                            | <b>481</b>   | <b>20,6</b> | <b>9.900</b>   | <b>9.700</b>   |
| Pianura                                  | 1.170         | 42,1        | 49.200           | 49.100           | Montagna                                 | 135          | 19,4        | 2.600          | 2.600          |
| Varese                                   | 1.499         | 37,7        | 56.500           | 54.100           | Collina                                  | 346          | 21,1        | 7.300          | 7.100          |
| Como                                     | 80            | 45,0        | 3.600            | 3.500            |  |              |             |                |                |
| <b>Lombardia</b>                         | <b>1.579</b>  | <b>38,0</b> | <b>60.100</b>    | <b>57.600</b>    |  |              |             |                |                |

Tavola 3.2 - Frumento per cultivar e per regione - Anno 1989 (superficie in ettari; produzione in quintali)

| REGIONI                | PRODUZIONE    |             |                  |                  | REGIONI               | PRODUZIONE    |             |                  |                  |
|------------------------|---------------|-------------|------------------|------------------|-----------------------|---------------|-------------|------------------|------------------|
|                        | Superficie    | Per ha      | Totale           | Raccolta         |                       | Superficie    | Per ha      | Totale           | Raccolta         |
| <b>FRUMENTO TENERO</b> |               |             |                  |                  | <b>segue ARGELATO</b> |               |             |                  |                  |
| <b>ABBONDANZA</b>      |               |             |                  |                  | Calabria              | 639           | 17,8        | 11.400           | 11.400           |
|                        |               |             |                  |                  | <b>ITALIA</b>         | <b>25.505</b> | <b>35,6</b> | <b>907.900</b>   | <b>882.600</b>   |
| <b>AURELIO</b>         |               |             |                  |                  |                       |               |             |                  |                  |
| Piemonte               | 976           | 54,1        | 52.800           | 52.200           | Piemonte              | 282           | 45,7        | 12.900           | 12.900           |
| Veneto                 | 41            | 53,6        | 2.200            | 1.800            | Veneto                | 1.571         | 55,0        | 86.400           | 86.400           |
| Friuli-Venezia Giulia  | 103           | 48,5        | 5.000            | 5.000            | Friuli-Venezia Giulia | 189           | 54,0        | 10.200           | 10.200           |
| Liguria                | 360           | 25,3        | 9.100            | 9.100            | Emilia-Romagna        | 370           | 43,0        | 15.900           | 10.300           |
| Emilia-Romagna         | 2.250         | 48,0        | 108.000          | 108.000          | Toscana               | 20.766        | 33,2        | 689.900          | 688.800          |
| Toscana                | 3.654         | 27,7        | 101.300          | 101.300          | Umbria                | 48.300        | 38,2        | 1.843.700        | 1.809.500        |
| Umbria                 | 1.000         | 34,0        | 34.000           | 33.300           | Marche                | 4.175         | 37,4        | 156.000          | 151.100          |
| Lazio                  | 2.996         | 27,4        | 82.100           | 80.100           | Lazio                 | 5.418         | 31,0        | 167.900          | 161.200          |
| Abruzzi                | 7.682         | 22,1        | 170.000          | 169.400          | Campania              | 4.392         | 34,0        | 149.500          | 149.500          |
| Molise                 | 619           | 24,5        | 15.200           | 15.200           | Puglia                | 704           | 24,3        | 17.100           | 16.300           |
| Campania               | 17.793        | 29,3        | 520.800          | 520.800          | <b>ITALIA</b>         | <b>86.167</b> | <b>36,5</b> | <b>3.149.500</b> | <b>3.076.200</b> |
| Puglia                 | 391           | 11,8        | 4.600            | 4.400            | <b>AUTONOMIA B</b>    |               |             |                  |                  |
| Basilicata             | 56            | 8,9         | 500              | 500              | Piemonte              | 1.395         | 47,7        | 66.600           | 65.200           |
| Calabria               | 300           | 16,0        | 4.800            | 4.800            | Liguria               | 722           | 26,9        | 19.400           | 19.300           |
| <b>ITALIA</b>          | <b>38.221</b> | <b>29,0</b> | <b>1.110.400</b> | <b>1.105.900</b> | Toscana               | 3.814         | 33,4        | 127.500          | 125.300          |
| <b>ADRIA</b>           |               |             |                  |                  | Lazio                 | 10.281        | 24,6        | 252.600          | 249.400          |
| Piemonte               | 2.026         | 47,3        | 95.800           | 95.800           | Abruzzi               | 7.693         | 22,2        | 171.200          | 171.100          |
| Valle d'Aosta          | 5             | 20,0        | 100              | 100              | Molise                | 2.289         | 26,8        | 61.300           | 61.300           |
| Lombardia              | 2.656         | 52,5        | 139.500          | 138.800          | Campania              | 17.016        | 29,6        | 503.500          | 503.500          |
| Veneto                 | 1.008         | 50,5        | 50.900           | 44.300           | Puglia                | 4.532         | 7,7         | 35.000           | 34.400           |
| Friuli-Venezia Giulia  | 533           | 51,4        | 27.400           | 27.400           | Basilicata            | 1.093         | 9,8         | 10.700           | 10.700           |
| Emilia-Romagna         | 3.700         | 44,0        | 162.800          | 156.300          | Calabria              | 3.939         | 17,7        | 69.900           | 69.900           |
| Toscana                | 2.522         | 23,4        | 59.000           | 57.400           | <b>ITALIA</b>         | <b>52.774</b> | <b>25,0</b> | <b>1.317.700</b> | <b>1.310.100</b> |
| Umbria                 | 3.000         | 35,0        | 105.000          | 102.900          | <b>CHIARANO</b>       |               |             |                  |                  |
| Lazio                  | 2.443         | 33,9        | 82.800           | 80.900           | Piemonte              | 2.022         | 48,2        | 97.400           | 97.200           |
| Abruzzi                | 1.163         | 23,3        | 27.100           | 26.400           | Lombardia             | 1.623         | 52,2        | 84.700           | 84.600           |
| Puglia                 | 54            | 3,7         | 200              | 200              | Veneto                | 478           | 54,6        | 26.100           | 24.200           |
| <b>ITALIA</b>          | <b>19.110</b> | <b>39,3</b> | <b>750.600</b>   | <b>730.500</b>   | Emilia-Romagna        | 6.450         | 56,4        | 364.100          | 364.100          |
| <b>AQUILEIA</b>        |               |             |                  |                  | Toscana               | 4.213         | 16,5        | 69.400           | 68.300           |
| Piemonte               | 21.568        | 50,3        | 1.085.100        | 1.073.200        | Umbria                | 9.125         | 40,1        | 365.900          | 361.900          |
| Lombardia              | 1.643         | 50,6        | 83.200           | 81.200           | Marche                | 2.948         | 35,8        | 105.700          | 101.900          |
| Trentino-Alto Adige    | 2             | 50,0        | 100              | 100              | Lazio                 | 451           | 23,0        | 10.400           | 10.000           |
| Trento                 | 2             | 50,0        | 100              | 100              | Abruzzi               | 1.210         | 24,2        | 29.300           | 29.300           |
| Veneto                 | 694           | 54,3        | 37.700           | 36.900           | <b>ITALIA</b>         | <b>28.520</b> | <b>40,4</b> | <b>1.153.000</b> | <b>1.141.500</b> |
| Friuli-Venezia Giulia  | 62            | 54,8        | 3.400            | 3.400            | <b>DORADO</b>         |               |             |                  |                  |
| Liguria                | 112           | 24,1        | 2.700            | 2.700            | Lombardia             | 166           | 48,2        | 8.000            | 8.000            |
| Emilia-Romagna         | 5.920         | 44,0        | 260.500          | 250.100          | Friuli-Venezia Giulia | 284           | 53,9        | 15.300           | 15.300           |
| Toscana                | 249           | 33,3        | 8.300            | 8.300            | Toscana               | 450           | 43,1        | 19.400           | 18.400           |
| Marche                 | 541           | 36,6        | 19.800           | 18.800           | <b>ITALIA</b>         | <b>900</b>    | <b>47,4</b> | <b>42.700</b>    | <b>41.700</b>    |
| Abruzzi                | 515           | 24,1        | 12.400           | 12.400           | <b>ESTE</b>           |               |             |                  |                  |
| Campania               | 1.150         | 30,0        | 34.500           | 34.500           | Piemonte              | 2.922         | 52,9        | 154.500          | 153.700          |
| <b>ITALIA</b>          | <b>32.457</b> | <b>47,7</b> | <b>1.547.700</b> | <b>1.521.600</b> | Lombardia             | 70            | 51,4        | 3.600            | 3.600            |
| <b>ANIENE</b>          |               |             |                  |                  | Veneto                | 97            | 48,4        | 4.700            | 4.300            |
| Toscana                | 11.009        | 28,3        | 311.800          | 302.500          | Emilia-Romagna        | 370           | 48,1        | 17.800           | 17.000           |
| Lazio                  | 148           | 43,9        | 6.500            | 6.400            | Toscana               | 450           | 42,9        | 19.300           | 18.400           |
| Abruzzi                | 180           | 23,3        | 4.200            | 4.000            | Calabria              | 468           | 12,6        | 5.900            | 5.900            |
| Campania               | 5.700         | 32,0        | 182.400          | 182.400          | <b>ITALIA</b>         | <b>4.377</b>  | <b>47,0</b> | <b>205.800</b>   | <b>202.900</b>   |
| <b>ITALIA</b>          | <b>17.037</b> | <b>29,6</b> | <b>504.900</b>   | <b>495.300</b>   | <b>FUNO R 210</b>     |               |             |                  |                  |
| <b>ARGELATO</b>        |               |             |                  |                  | Liguria               | 167           | 22,1        | 3.700            | 3.700            |
| Piemonte               | 500           | 40,0        | 20.000           | 20.000           | Toscana               | 2.057         | 34,2        | 70.300           | 69.500           |
| Emilia-Romagna         | 370           | 43,0        | 15.900           | 15.300           | Marche                | 843           | 39,5        | 33.300           | 31.000           |
| Toscana                | 3.077         | 41,3        | 127.000          | 121.600          | Lazio                 | 3.528         | 24,1        | 85.200           | 84.200           |
| Umbria                 | 3.000         | 36,0        | 108.000          | 105.800          | Abruzzi               | 3.057         | 24,0        | 73.300           | 73.300           |
| Marche                 | 11.460        | 37,0        | 424.000          | 410.800          | Molise                | 1.971         | 26,1        | 51.400           | 51.400           |
| Lazio                  | 3.683         | 35,4        | 137.600          | 134.600          | Campania              | 1.050         | 24,7        | 25.900           | 25.900           |
| Abruzzi                | 2.239         | 24,8        | 55.500           | 54.600           |                       |               |             |                  |                  |
| Molise                 | 300           | 24,0        | 7.200            | 7.200            |                       |               |             |                  |                  |
| Campania               | 27            | 40,7        | 1.100            | 1.100            |                       |               |             |                  |                  |
| Basilicata             | 10            | 20,0        | 200              | 200              |                       |               |             |                  |                  |

Tavola 3.2 segue - Frumento per cultivar e per regione - Anno 1989 (superficie in ettari; produzione in quintali)

| REGIONI               | PRODUZIONE    |             |                  | REGIONI               | PRODUZIONE            |                |             |                  |                  |
|-----------------------|---------------|-------------|------------------|-----------------------|-----------------------|----------------|-------------|------------------|------------------|
|                       | Superficie    | Per ha      | Totale           |                       | Raccolta              | Superficie     | Per ha      | Totale           | Raccolta         |
| segue FUNO R 210      |               |             |                  | LONTRA                |                       |                |             |                  |                  |
| Puglia                | 162           | 1,8         | 300              | 300                   | Piemonte              | 11.019         | 54,1        | 596.400          | 592.600          |
| Basilicata            | 28            | 10,7        | 300              | 300                   | Lombardia             | 116            | 48,3        | 5.600            | 5.600            |
| <b>ITALIA</b>         | <b>12.863</b> | <b>26,7</b> | <b>343.700</b>   | <b>339.600</b>        | Veneto                | 2.235          | 48,1        | 107.600          | 95.900           |
| GALLO                 |               |             |                  | Friuli-Venezia Giulia |                       |                |             |                  |                  |
| Piemonte              | 796           | 56,9        | 45.300           | 43.700                | Emilia-Romagna        | 3.830          | 52,9        | 202.600          | 199.800          |
| Veneto                | 718           | 62,8        | 45.100           | 35.500                | Toscana               | 1.423          | 42,6        | 60.600           | 57.800           |
| Friuli-Venezia Giulia | 179           | 57,0        | 10.200           | 10.200                | Marche                | 562            | 40,0        | 22.500           | 20.900           |
| Toscana               | 127           | 41,7        | 5.300            | 5.300                 | <b>ITALIA</b>         | <b>19.381</b>  | <b>51,9</b> | <b>1.005.500</b> | <b>982.800</b>   |
| Abruzzi               | 242           | 23,1        | 5.600            | 5.600                 | MARA                  |                |             |                  |                  |
| Basilicata            | 44            | 6,8         | 300              | 300                   | Liguria               | 70             | 21,4        | 1.500            | 1.500            |
| <b>ITALIA</b>         | <b>2.106</b>  | <b>53,1</b> | <b>111.800</b>   | <b>100.600</b>        | Emilia-Romagna        | 2.350          | 56,0        | 131.600          | 131.600          |
| GEMINI                |               |             |                  | Toscana               |                       |                |             |                  |                  |
| Piemonte              | 9.154         | 55,8        | 511.100          | 508.000               | Marche                | 1.124          | 39,9        | 44.900           | 41.700           |
| Lombardia             | 16.769        | 58,8        | 985.400          | 982.100               | Abruzzi               | 309            | 24,9        | 7.700            | 7.700            |
| Veneto                | 2.358         | 54,1        | 127.700          | 110.200               | Molise                | 859            | 23,7        | 20.400           | 20.400           |
| Friuli-Venezia Giulia | 206           | 54,4        | 11.200           | 11.200                | Campania              | 3.572          | 26,0        | 93.000           | 93.000           |
| Emilia-Romagna        | 10.775        | 42,2        | 455.300          | 441.900               | Puglia                | 810            | 3,9         | 3.200            | 3.200            |
| Toscana               | 1.100         | 43,6        | 48.000           | 45.400                | Basilicata            | 435            | 13,6        | 5.900            | 5.900            |
| Marche                | 1.965         | 38,0        | 74.600           | 71.900                | Calabria              | 1.134          | 18,5        | 21.000           | 21.000           |
| Lazio                 | 3.122         | 23,7        | 74.100           | 73.100                | <b>ITALIA</b>         | <b>11.663</b>  | <b>31,9</b> | <b>372.200</b>   | <b>366.800</b>   |
| Abruzzi               | 798           | 23,5        | 18.800           | 18.700                | MARZOTTO              |                |             |                  |                  |
| Basilicata            | 8             | 12,5        | 100              | 100                   | Piemonte              | 1.172          | 41,5        | 48.600           | 48.600           |
| <b>ITALIA</b>         | <b>46.255</b> | <b>49,9</b> | <b>2.306.300</b> | <b>2.262.600</b>      | Lombardia             | 924            | 57,1        | 52.800           | 52.700           |
| GENEROSO FAM.7        |               |             |                  | Veneto                |                       |                |             |                  |                  |
| Piemonte              | 2.500         | 40,0        | 100.000          | 100.000               | Friuli-Venezia Giulia | 143            | 93,7        | 13.400           | 13.400           |
| Lombardia             | 1.485         | 64,0        | 95.000           | 95.000                | Liguria               | 281            | 29,2        | 8.200            | 8.100            |
| Liguria               | 209           | 23,0        | 4.800            | 4.800                 | Emilia-Romagna        | 7.900          | 48,2        | 380.600          | 379.500          |
| Toscana               | 6.612         | 35,1        | 232.400          | 227.000               | Toscana               | 11.605         | 35,5        | 412.000          | 407.000          |
| Umbria                | 2.000         | 38,0        | 76.000           | 74.500                | Umbria                | 26.375         | 37,9        | 1.000.000        | 981.000          |
| Marche                | 260           | 33,8        | 8.800            | 8.700                 | Marche                | 7.995          | 36,7        | 293.500          | 280.100          |
| Lazio                 | 1.549         | 30,7        | 47.500           | 46.700                | Lazio                 | 13.468         | 30,0        | 404.500          | 395.900          |
| Abruzzi               | 4.002         | 24,7        | 98.900           | 97.900                | Abruzzi               | 5.083          | 23,5        | 119.500          | 118.600          |
| Campania              | 1.100         | 33,0        | 36.300           | 36.300                | Molise                | 600            | 25,0        | 15.000           | 15.000           |
| Basilicata            | 39            | 5,1         | 200              | 200                   | Campania              | 3.518          | 27,2        | 95.800           | 95.800           |
| Calabria              | 7.537         | 17,8        | 134.400          | 134.400               | <b>ITALIA</b>         | <b>79.537</b>  | <b>36,1</b> | <b>2.868.400</b> | <b>2.818.800</b> |
| <b>ITALIA</b>         | <b>27.293</b> | <b>30,6</b> | <b>834.300</b>   | <b>825.500</b>        | MEC                   |                |             |                  |                  |
| IRNERIO               |               |             |                  | Piemonte              |                       |                |             |                  |                  |
| Piemonte              | 14.713        | 50,4        | 741.800          | 741.800               | Lombardia             | 5.286          | 57,2        | 302.400          | 302.100          |
| Lombardia             | 8.969         | 55,6        | 499.200          | 497.900               | Veneto                | 13.941         | 59,0        | 822.200          | 664.900          |
| Veneto                | 1.764         | 55,3        | 97.600           | 90.300                | Friuli-Venezia Giulia | 168            | 53,6        | 9.000            | 9.000            |
| Friuli-Venezia Giulia | 983           | 53,6        | 52.700           | 52.700                | Liguria               | 140            | 23,6        | 3.300            | 3.300            |
| Liguria               | 140           | 24,3        | 3.400            | 3.300                 | Emilia-Romagna        | 50.765         | 43,4        | 2.206.200        | 2.202.500        |
| Emilia-Romagna        | 7.440         | 44,5        | 330.900          | 329.400               | Toscana               | 31.428         | 33,3        | 1.045.500        | 1.028.300        |
| Toscana               | 1.567         | 39,4        | 61.700           | 59.600                | Umbria                | 10.475         | 39,4        | 412.900          | 406.500          |
| Marche                | 4.185         | 35,1        | 147.100          | 140.700               | Marche                | 19.172         | 37,6        | 720.900          | 688.100          |
| Lazio                 | 2.192         | 34,3        | 75.300           | 73.600                | Lazio                 | 6.508          | 37,5        | 244.200          | 239.200          |
| Abruzzi               | 999           | 24,5        | 24.500           | 24.500                | Abruzzi               | 8.454          | 23,8        | 201.200          | 200.400          |
| Calabria              | 150           | 18,0        | 2.700            | 2.700                 | Molise                | 300            | 30,0        | 9.000            | 9.000            |
| <b>ITALIA</b>         | <b>43.102</b> | <b>47,2</b> | <b>2.036.900</b> | <b>2.016.500</b>      | Campania              | 1.851          | 25,5        | 47.200           | 47.200           |
| LIBELLULA             |               |             |                  | Puglia                |                       |                |             |                  |                  |
| Piemonte              | 10.894        | 47,5        | 517.100          | 511.300               | Basilicata            | 96             | 5,2         | 500              | 500              |
| Lombardia             | 1.510         | 51,6        | 78.000           | 72.400                | <b>ITALIA</b>         | <b>156.433</b> | <b>41,2</b> | <b>6.445.000</b> | <b>6.221.100</b> |
| Veneto                | 1.460         | 55,5        | 81.100           | 69.100                | ORSO                  |                |             |                  |                  |
| Friuli-Venezia Giulia | 335           | 50,4        | 16.900           | 16.900                | Piemonte              | 1.206          | 50,0        | 60.300           | 60.300           |
| Emilia-Romagna        | 740           | 45,0        | 33.300           | 32.000                | Veneto                | 36             | 61,1        | 2.200            | 1.700            |
| Toscana               | 1.961         | 41,0        | 80.400           | 77.200                | Friuli-Venezia Giulia | 103            | 51,4        | 5.300            | 5.300            |
| Umbria                | 500           | 36,0        | 18.000           | 17.700                | Emilia-Romagna        | 240            | 27,9        | 6.700            | 6.700            |
| Marche                | 281           | 39,1        | 11.000           | 10.200                | Toscana               | 5.772          | 34,0        | 196.500          | 192.800          |
| <b>ITALIA</b>         | <b>17.681</b> | <b>47,3</b> | <b>835.800</b>   | <b>806.900</b>        | Umbria                | 500            | 36,0        | 18.000           | 17.700           |
|                       |               |             |                  | Marche                |                       |                |             |                  |                  |
|                       |               |             |                  | Lazio                 |                       |                |             |                  |                  |
|                       |               |             |                  | Campania              |                       |                |             |                  |                  |

Tavola 3.2 segue - Frumento per cultivar e per regione - Anno 1989 (superficie in ettari; produzione in quintali)

| REGIONI               | PRODUZIONE     |             |                   |                   | REGIONI               | PRODUZIONE     |             |                  |                  |
|-----------------------|----------------|-------------|-------------------|-------------------|-----------------------|----------------|-------------|------------------|------------------|
|                       | Superficie     | Per ha      | Totale            | Raccolta          |                       | Superficie     | Per ha      | Totale           | Raccolta         |
| segue ORSO            |                |             |                   |                   | segue APPIO           |                |             |                  |                  |
| <b>ITALIA</b>         | <b>13.316</b>  | <b>35,1</b> | <b>467.500</b>    | <b>460.300</b>    | Basilicata            | 11.554         | 11,0        | 127.600          | 127.000          |
| S. PASTORE            |                |             |                   |                   | Sicilia               | 2.180          | 15,0        | 32.700           | 32.700           |
| Piemonte              | 5.228          | 46,7        | 244.100           | 241.900           | <b>ITALIA</b>         | <b>75.908</b>  | <b>18,4</b> | <b>1.398.200</b> | <b>1.354.000</b> |
| Valle d'Aosta         | 18             | 27,8        | 500               | 400               | APPULO                |                |             |                  |                  |
| Lombardia             | 133            | 48,9        | 6.500             | 6.000             | Toscana               | 9.922          | 31,4        | 311.600          | 297.000          |
| Trentino-Alto Adige   | 4              | 25,0        | 100               | 100               | Lazio                 | 20             | 20,0        | 400              | 400              |
| Bolzano-Bozen         | 4              | 25,0        | 100               | 100               | Abruzzi               | 4.390          | 20,0        | 87.900           | 87.900           |
| Veneto                | 103            | 53,4        | 5.500             | 4.400             | Molise                | 7.878          | 29,9        | 235.300          | 235.300          |
| Friuli-Venezia Giulia | 35             | 37,1        | 1.300             | 1.300             | Campania              | 10.191         | 27,8        | 283.800          | 283.800          |
| Liguria               | 303            | 19,1        | 5.800             | 5.800             | Puglia                | 166.946        | 12,0        | 1.995.100        | 1.907.400        |
| Emilia-Romagna        | 2.720          | 53,3        | 144.900           | 144.400           | Basilicata            | 43.593         | 7,1         | 309.800          | 306.700          |
| Toscana               | 3.163          | 30,4        | 96.100            | 96.100            | Calabria              | 10.467         | 11,3        | 118.100          | 118.100          |
| Umbria                | 500            | 36,0        | 18.000            | 17.600            | Sicilia               | 45.650         | 13,7        | 624.000          | 605.600          |
| Marche                | 1.930          | 38,6        | 74.600            | 70.300            | Sardegna              | 4.470          | 9,2         | 41.100           | 41.100           |
| Lazio                 | 14.078         | 20,9        | 294.900           | 293.400           | <b>ITALIA</b>         | <b>303.527</b> | <b>13,2</b> | <b>4.007.100</b> | <b>3.883.300</b> |
| Abruzzi               | 3.090          | 24,0        | 74.100            | 74.100            | CAPETI 8              |                |             |                  |                  |
| Molise                | 3.721          | 26,9        | 100.100           | 99.500            | Lombardia             | 7              | 42,8        | 300              | 300              |
| Campania              | 5.937          | 28,9        | 160.000           | 160.000           | Toscana               | 1.480          | 27,2        | 40.200           | 31.800           |
| Puglia                | 118            | 5,9         | 700               | 600               | Lazio                 | 2.925          | 15,0        | 43.900           | 43.000           |
| Basilicata            | 77             | 5,2         | 400               | 400               | Abruzzi               | 4.320          | 20,0        | 86.400           | 86.400           |
| Calabria              | 4.471          | 17,0        | 76.100            | 76.100            | Molise                | 7.842          | 20,0        | 157.300          | 157.300          |
| <b>ITALIA</b>         | <b>45.629</b>  | <b>28,6</b> | <b>1.303.700</b>  | <b>1.292.400</b>  | Campania              | 6.266          | 25,5        | 160.100          | 160.100          |
| ALTRE                 |                |             |                   |                   | Puglia                | 9.857          | 17,1        | 168.700          | 160.500          |
| Piemonte              | 33.895         | 53,9        | 1.828.500         | 1.812.500         | Basilicata            | 33.900         | 16,0        | 542.400          | 542.400          |
| Lombardia             | 23.447         | 59,3        | 1.390.500         | 1.385.200         | Calabria              | 4.734          | 16,2        | 76.500           | 76.200           |
| Trentino-Alto Adige   | 224            | 26,8        | 6.000             | 6.000             | Sicilia               | 95.775         | 13,0        | 1.239.000        | 1.219.300        |
| Bolzano-Bozen         | 224            | 26,8        | 6.000             | 6.000             | Sardegna              | 1.122          | 4,2         | 4.700            | 4.600            |
| Veneto                | 27.999         | 60,9        | 1.705.800         | 1.387.300         | <b>ITALIA</b>         | <b>168.228</b> | <b>15,0</b> | <b>2.519.500</b> | <b>2.481.900</b> |
| Friuli-Venezia Giulia | 1.131          | 47,3        | 53.500            | 53.500            | CAPPELLI              |                |             |                  |                  |
| Liguria               | 379            | 23,2        | 8.800             | 8.700             | Lombardia             | 16             | 50,0        | 800              | 800              |
| Emilia-Romagna        | 117.910        | 44,9        | 5.291.300         | 5.260.100         | Toscana               | 545            | 31,0        | 16.900           | 15.900           |
| Toscana               | 35.946         | 32,5        | 1.170.000         | 1.144.000         | Lazio                 | 20             | 15,0        | 300              | 300              |
| Umbria                | 22.725         | 37,8        | 859.600           | 854.700           | Abruzzi               | 2.760          | 20,1        | 55.400           | 55.400           |
| Marche                | 29.016         | 34,9        | 1.013.100         | 969.100           | Molise                | 3.870          | 20,0        | 77.400           | 77.400           |
| Lazio                 | 23.233         | 26,9        | 626.200           | 619.600           | Campania              | 3.285          | 20,4        | 67.000           | 67.000           |
| Abruzzi               | 17.984         | 23,3        | 419.000           | 415.700           | Puglia                | 2.845          | 5,6         | 16.200           | 15.900           |
| Molise                | 1.356          | 24,1        | 32.700            | 32.700            | Basilicata            | 6.780          | 16,0        | 108.500          | 108.500          |
| Campania              | 7.286          | 27,8        | 202.700           | 202.700           | Calabria              | 9.210          | 13,8        | 126.700          | 126.600          |
| Puglia                | 7.911          | 14,5        | 115.000           | 112.300           | Sicilia               | 12.070         | 11,9        | 144.100          | 143.000          |
| Basilicata            | 1.040          | 8,4         | 8.700             | 8.600             | Sardegna              | 3.433          | 6,3         | 21.700           | 20.700           |
| Calabria              | 10.352         | 16,9        | 175.500           | 175.400           | <b>ITALIA</b>         | <b>44.834</b>  | <b>14,2</b> | <b>635.000</b>   | <b>631.500</b>   |
| Sicilia               | 1.300          | 11,4        | 14.800            | 14.800            | FRUMENTO DURO         |                |             |                  |                  |
| <b>ITALIA</b>         | <b>363.134</b> | <b>41,1</b> | <b>14.921.700</b> | <b>14.462.900</b> | ALDURA                |                |             |                  |                  |
| FRUMENTO DURO         |                |             |                   |                   | Piemonte              | 1.200          | 42,1        | 50.500           | 50.500           |
| ALDURA                |                |             |                   |                   | Lombardia             | 1.015          | 48,5        | 49.200           | 49.200           |
| Lombardia             | 131            | 45,8        | 6.000             | 6.000             | Veneto                | 2.240          | 53,9        | 120.700          | 99.300           |
| Lazio                 | 8.775          | 14,9        | 130.600           | 128.000           | Friuli-Venezia Giulia | 70             | 47,1        | 3.300            | 3.300            |
| Campania              | 560            | 26,1        | 14.600            | 14.600            | Emilia-Romagna        | 33.960         | 36,1        | 1.226.000        | 1.226.000        |
| Puglia                | 440            | 13,0        | 5.700             | 5.000             | Toscana               | 59.126         | 19,8        | 1.169.700        | 1.157.900        |
| <b>ITALIA</b>         | <b>11.446</b>  | <b>18,3</b> | <b>209.400</b>    | <b>207.100</b>    | Umbria                | 2.940          | 34,5        | 101.500          | 100.100          |
| APPIO                 |                |             |                   |                   | Marche                | 47.199         | 35,6        | 1.678.400        | 1.619.100        |
| Piemonte              | 200            | 43,0        | 8.600             | 8.600             | Lazio                 | 59.659         | 28,6        | 1.703.500        | 1.681.200        |
| Emilia-Romagna        | 1.405          | 42,1        | 59.200            | 59.200            | Abruzzi               | 14.927         | 22,0        | 329.100          | 323.900          |
| Toscana               | 3.372          | 19,4        | 65.500            | 62.500            | Molise                | 17.838         | 22,1        | 394.200          | 394.200          |
| Umbria                | 60             | 31,7        | 1.900*            | 1.900             | Campania              | 17.076         | 30,6        | 522.000          | 522.000          |
| Marche                | 7.350          | 44,8        | 329.200           | 320.700           | Puglia                | 45.156         | 12,1        | 547.600          | 528.400          |
| Abruzzi               | 288            | 22,6        | 6.500             | 6.500             | Basilicata            | 22.838         | 7,9         | 181.500          | 180.800          |
| Molise                | 1.540          | 30,0        | 46.200            | 46.200            | Calabria              | 37.494         | 11,8        | 442.700          | 442.400          |
| Campania              | 1.906          | 20,5        | 39.100            | 39.100            | Sicilia               | 90.500         | 13,5        | 1.219.600        | 1.202.300        |
| Puglia                | 46.053         | 14,8        | 681.700           | 649.600           | Sardegna              | 13.563         | 5,2         | 71.100           | 70.000           |
| APPIO                 |                |             |                   |                   | <b>ITALIA</b>         | <b>466.801</b> | <b>21,0</b> | <b>9.810.600</b> | <b>9.650.600</b> |



Tavola 3.2 segue - Frumento per cultivar e per regione - Anno 1989 (superficie in ettari; produzione in quintali)

| REGIONI           | PRODUZIONE     |             |                  |                  | REGIONI            | PRODUZIONE     |             |                  |                  |
|-------------------|----------------|-------------|------------------|------------------|--------------------|----------------|-------------|------------------|------------------|
|                   | Superficie     | Per ha      | Totale           | Raccolta         |                    | Superficie     | Per ha      | Totale           | Raccolta         |
| <b>LATINO</b>     |                |             |                  |                  | <b>VALFORTE</b>    |                |             |                  |                  |
| Piemonte          | 200            | 43,0        | 8.600            | 8.600            | Piemonte           | 160            | 43,1        | 6.900            | 6.900            |
| Veneto            | 1.605          | 57,0        | 91.500           | 75.400           | Lombardia          | 13             | 46,1        | 600              | 600              |
| Emilia-Romagna    | 23.745         | 40,7        | 967.800          | 967.800          | Emilia-Romagna     | 140            | 45,0        | 6.300            | 6.300            |
| Toscana           | 15.495         | 20,7        | 321.500          | 315.100          | Toscana            | 175            | 29,7        | 5.200            | 5.200            |
| Umbria            | 1.125          | 35,3        | 39.700           | 39.400           | Umbria             | 30             | 33,3        | 1.000            | 1.000            |
| Marche            | 37.958         | 28,8        | 1.092.000        | 1.039.000        | Marche             | 1.011          | 26,4        | 26.700           | 25.300           |
| Lazio             | 1.309          | 43,4        | 56.800           | 56.100           | Abruzzi            | 216            | 21,7        | 4.700            | 4.700            |
| Abruzzi           | 3.124          | 22,7        | 71.000           | 69.400           | Molise             | 66             | 25,7        | 1.700            | 1.700            |
| Molise            | 7.700          | 25,0        | 192.500          | 192.500          | Campania           | 929            | 25,3        | 23.500           | 23.500           |
| Campania          | 4.585          | 28,4        | 130.200          | 130.200          | Puglia             | 16.750         | 19,1        | 320.600          | 305.400          |
| Puglia            | 32.154         | 17,7        | 570.600          | 542.700          | Basilicata         | 7.559          | 13,0        | 98.100           | 97.600           |
| Basilicata        | 26.498         | 11,7        | 309.400          | 308.400          | Calabria           | 4.700          | 13,0        | 61.100           | 61.100           |
| Sicilia           | 15.850         | 12,2        | 194.100          | 188.100          | Sicilia            | 1.870          | 11,5        | 21.500           | 21.100           |
| Sardegna          | 3.066          | 4,0         | 12.300           | 12.300           | <b>ITALIA</b>      | <b>33.619</b>  | <b>17,2</b> | <b>579.500</b>   | <b>561.600</b>   |
| <b>ITALIA</b>     | <b>174.414</b> | <b>23,3</b> | <b>4.058.000</b> | <b>3.944.900</b> | <b>VALNOVA</b>     |                |             |                  |                  |
| <b>KAREL</b>      |                |             |                  |                  | Piemonte           | 1.720          | 47,3        | 81.400           | 81.400           |
| Toscana           | 44             | 27,3        | 1.200            | 1.200            | Lombardia          | 13             | 46,1        | 600              | 600              |
| Marche            | 3.351          | 25,4        | 85.200           | 80.100           | Emilia-Romagna     | 796            | 26,1        | 20.800           | 20.800           |
| Lazio             | 34             | 35,3        | 1.200            | 1.100            | Toscana            | 9.447          | 20,3        | 191.800          | 187.500          |
| Campania          | 922            | 25,9        | 23.900           | 23.900           | Marche             | 1.913          | 34,0        | 65.000           | 63.300           |
| Puglia            | 17.639         | 14,0        | 247.000          | 237.500          | Lazio              | 170            | 34,1        | 5.800            | 5.500            |
| Basilicata        | 5.650          | 16,0        | 90.400           | 90.400           | Abruzzi            | 1.104          | 20,1        | 22.200           | 21.800           |
| Sicilia           | 8.080          | 12,3        | 99.500           | 97.500           | Molise             | 3.228          | 22,4        | 72.200           | 72.200           |
| Sardegna          | 34.808         | 5,4         | 188.000          | 187.400          | Campania           | 3.169          | 27,5        | 87.300           | 87.300           |
| <b>ITALIA</b>     | <b>70.528</b>  | <b>10,4</b> | <b>736.400</b>   | <b>719.100</b>   | Puglia             | 15.139         | 8,7         | 131.500          | 127.900          |
| <b>PATRIZIO 6</b> |                |             |                  |                  | Basilicata         | 4.169          | 10,5        | 43.600           | 43.300           |
| Piemonte          | 280            | 42,1        | 11.800           | 11.800           | Calabria           | 11.467         | 12,9        | 147.700          | 147.500          |
| Lombardia         | 55             | 45,4        | 2.500            | 2.500            | Sicilia            | 34.900         | 12,0        | 420.200          | 411.600          |
| Toscana           | 4.625          | 32,4        | 150.000          | 148.200          | Sardegna           | 3.513          | 4,7         | 16.400           | 16.400           |
| Umbria            | 90             | 32,2        | 2.900            | 2.800            | <b>ITALIA</b>      | <b>90.748</b>  | <b>14,4</b> | <b>1.306.600</b> | <b>1.287.100</b> |
| Lazio             | 15.244         | 15,0        | 228.300          | 224.800          | <b>VALRICCARDO</b> |                |             |                  |                  |
| Abruzzi           | 2.400          | 20,0        | 48.000           | 48.000           | Veneto             | 20             | 50,0        | 1.000            | 1.000            |
| Molise            | 7.761          | 26,0        | 201.700          | 201.700          | Toscana            | 1.220          | 30,2        | 36.900           | 35.800           |
| Campania          | 2.655          | 26,2        | 69.700           | 69.700           | Marche             | 901            | 38,9        | 35.100           | 33.000           |
| Basilicata        | 21.724         | 13,2        | 286.000          | 285.200          | Abruzzi            | 432            | 16,9        | 7.300            | 7.300            |
| Calabria          | 2.129          | 10,0        | 21.300           | 21.300           | Molise             | 1.540          | 20,0        | 30.800           | 30.800           |
| Sicilia           | 1.870          | 10,6        | 19.800           | 19.400           | Sardegna           | 1.533          | 4,0         | 6.100            | 6.100            |
| Sardegna          | 1.022          | 4,0         | 4.100            | 4.100            | <b>ITALIA</b>      | <b>5.646</b>   | <b>20,7</b> | <b>117.200</b>   | <b>114.000</b>   |
| <b>ITALIA</b>     | <b>59.855</b>  | <b>17,5</b> | <b>1.046.100</b> | <b>1.039.500</b> | <b>VEZIO</b>       |                |             |                  |                  |
| <b>PRODURA</b>    |                |             |                  |                  | Emilia-Romagna     | 95             | 49,5        | 4.700            | 4.700            |
| Lombardia         | 367            | 44,9        | 16.500           | 16.500           | Molise             | 1.540          | 20,0        | 30.800           | 30.800           |
| Toscana           | 1.318          | 24,4        | 32.200           | 31.300           | Sardegna           | 1.533          | 4,0         | 6.100            | 6.100            |
| Marche            | 1.503          | 39,5        | 59.400           | 55.800           | <b>ITALIA</b>      | <b>3.168</b>   | <b>13,1</b> | <b>41.600</b>    | <b>41.600</b>    |
| Abruzzi           | 2.160          | 20,0        | 43.200           | 43.200           | <b>ALTRE</b>       |                |             |                  |                  |
| Molise            | 4.185          | 13,6        | 78.000           | 78.000           | Piemonte           | 240            | 42,5        | 10.200           | 10.200           |
| Campania          | 3.832          | 23,4        | 89.800           | 89.800           | Lombardia          | 361            | 61,2        | 22.100           | 22.000           |
| Puglia            | 8.270          | 15,2        | 125.900          | 121.400          | Veneto             | 200            | 54,0        | 10.800           | 8.800            |
| Basilicata        | 4.774          | 3,0         | 14.100           | 14.000           | Emilia-Romagna     | 7.959          | 41,9        | 333.300          | 333.300          |
| Sicilia           | 40.910         | 11,1        | 453.300          | 439.100          | Toscana            | 2.517          | 24,1        | 60.600           | 59.600           |
| Sardegna          | 4.077          | 5,1         | 20.800           | 20.800           | Umbria             | 255            | 32,1        | 8.200            | 8.200            |
| <b>ITALIA</b>     | <b>71.396</b>  | <b>13,1</b> | <b>933.200</b>   | <b>909.900</b>   | Marche             | 20.259         | 38,1        | 771.500          | 748.500          |
| <b>TRINAKRIA</b>  |                |             |                  |                  | Lazio              | 3.948          | 25,8        | 101.900          | 100.500          |
| Molise            | 1.540          | 30,0        | 46.200           | 46.200           | Abruzzi            | 859            | 22,0        | 18.900           | 18.300           |
| Campania          | 629            | 27,3        | 17.200           | 17.200           | Molise             | 15.552         | 17,3        | 268.500          | 268.500          |
| Basilicata        | 1.130          | 16,0        | 18.100           | 18.100           | Campania           | 9.243          | 26,2        | 241.900          | 241.900          |
| Sicilia           | 44.415         | 14,1        | 625.400          | 617.900          | Puglia             | 49.107         | 15,8        | 775.600          | 731.600          |
| Sardegna          | 1.022          | 4,0         | 4.100            | 4.100            | Basilicata         | 18.317         | 4,7         | 86.900           | 85.800           |
| <b>ITALIA</b>     | <b>48.736</b>  | <b>14,6</b> | <b>711.000</b>   | <b>703.500</b>   | Calabria           | 2.319          | 17,0        | 39.500           | 39.500           |
| <b>PRODURA</b>    |                |             |                  |                  | Sicilia            | 32.430         | 12,8        | 416.300          | 414.400          |
| Lombardia         | 367            | 44,9        | 16.500           | 16.500           | Sardegna           | 7.661          | 5,7         | 43.400           | 43.300           |
| Toscana           | 1.318          | 24,4        | 32.200           | 31.300           | <b>ITALIA</b>      | <b>171.227</b> | <b>18,7</b> | <b>3.209.600</b> | <b>3.134.400</b> |
| Marche            | 1.503          | 39,5        | 59.400           | 55.800           |                    |                |             |                  |                  |
| Abruzzi           | 2.160          | 20,0        | 43.200           | 43.200           |                    |                |             |                  |                  |
| Molise            | 4.185          | 13,6        | 78.000           | 78.000           |                    |                |             |                  |                  |
| Campania          | 3.832          | 23,4        | 89.800           | 89.800           |                    |                |             |                  |                  |
| Puglia            | 8.270          | 15,2        | 125.900          | 121.400          |                    |                |             |                  |                  |
| Basilicata        | 4.774          | 3,0         | 14.100           | 14.000           |                    |                |             |                  |                  |
| Sicilia           | 40.910         | 11,1        | 453.300          | 439.100          |                    |                |             |                  |                  |
| Sardegna          | 4.077          | 5,1         | 20.800           | 20.800           |                    |                |             |                  |                  |
| <b>ITALIA</b>     | <b>71.396</b>  | <b>13,1</b> | <b>933.200</b>   | <b>909.900</b>   |                    |                |             |                  |                  |

Tavola 3.3 - Leguminose da granella - Anno 1989 (superficie in ettari; produzione in quintali)

| PROVINCE<br>REGIONI<br>ZONE ALTIMETRICHE | Superficie   | PRODUZIONE  |                |                   | PROVINCE<br>REGIONI<br>ZONE ALTIMETRICHE | Superficie     | PRODUZIONE  |                  |                  |
|--|--------------|-------------|----------------|-------------------|--|----------------|-------------|------------------|------------------|
|  |              | Per ha      | Totale         | Raccolta          |  |                | Per ha      | Totale           | Raccolta         |
| <b>FAVA</b>                              |              |             |                | <b>segue FAVA</b> |  |                |             |                  |                  |
| Bolzano-Bozen                            | 2            | 15,0        | ..             | ..                | Montagna                                 | 2.250          | 24,7        | 55.600           | 53.200           |
| Trentino-Alto Adige                      | 2            | 15,0        | ..             | ..                | Collina                                  | 2.472          | 20,4        | 50.500           | 48.700           |
| Montagna                                 | 2            | 15,0        | ..             | ..                | Pianura                                  | 269            | 13,4        | 3.600            | 3.600            |
| Savona                                   | 3            | 17,0        | 100            | 100               | Foggia                                   | 4.700          | 18,0        | 84.500           | 80.300           |
| Genova                                   | 8            | 13,5        | 100            | 100               | Bari                                     | 1.640          | 9,2         | 15.100           | 14.600           |
| Liguria                                  | 11           | 14,4        | 200            | 200               | Taranto                                  | 835            | 8,7         | 7.300            | 7.300            |
| Montagna                                 | 6            | 14,3        | 100            | 100               | Brindisi                                 | 2.070          | 6,4         | 13.200           | 12.900           |
| Collina                                  | 5            | 14,6        | 100            | 100               | Lecca                                    | 120            | 37,2        | 4.500            | 4.500            |
| Forlì                                    | 75           | 12,4        | 900            | 900               | <b>Puglia</b>                            | <b>9.365</b>   | <b>13,3</b> | <b>124.600</b>   | <b>119.600</b>   |
| <b>Emilia-Romagna</b>                    | <b>75</b>    | <b>12,4</b> | <b>900</b>     | <b>900</b>        | Montagna                                 | 450            | 20,0        | 9.000            | 8.500            |
| Collina                                  | 50           | 11,9        | 600            | 600               | Collina                                  | 5.238          | 12,2        | 64.100           | 61.800           |
| Pianura                                  | 25           | 13,6        | 300            | 300               | Pianura                                  | 3.677          | 14,0        | 51.500           | 49.500           |
| Firenze                                  | 360          | 15,0        | 5.400          | 5.400             | Potenza                                  | 4.200          | 7,5         | 31.700           | 31.700           |
| Livorno                                  | 130          | 19,9        | 2.600          | 2.500             | Matera                                   | 151            | 8,6         | 1.300            | 1.200            |
| Pisa                                     | 440          | 9,5         | 4.200          | 3.800             | <b>Basilicata</b>                        | <b>4.351</b>   | <b>7,6</b>  | <b>33.000</b>    | <b>32.900</b>    |
| Siena                                    | 2.900        | 22,9        | 66.400         | 66.400            | Montagna                                 | 3.433          | 6,8         | 23.400           | 23.400           |
| Grosseto                                 | 505          | 14,0        | 7.100          | 7.100             | Collina                                  | 915            | 10,3        | 9.500            | 9.400            |
| <b>Toscana</b>                           | <b>4.335</b> | <b>19,7</b> | <b>85.700</b>  | <b>85.200</b>     | Pianura                                  | 3              | 12,0        | 100              | 100              |
| Montagna                                 | 428          | 15,6        | 6.700          | 6.700             | Cosenza                                  | 1.240          | 6,9         | 8.600            | 8.500            |
| Collina                                  | 3.832        | 20,5        | 78.600         | 78.100            | Catanzaro                                | 7.000          | 12,1        | 85.000           | 85.000           |
| Pianura                                  | 75           | 5,0         | 400            | 400               | Reggio di Calabria                       | 675            | 9,5         | 6.400            | 6.400            |
| Perugia                                  | 4.390        | 24,8        | 108.700        | 108.700           | <b>Calabria</b>                          | <b>8.915</b>   | <b>11,2</b> | <b>100.000</b>   | <b>99.900</b>    |
| Terni                                    | 900          | 20,0        | 18.000         | 18.000            | Montagna                                 | 2.285          | 10,3        | 23.600           | 23.500           |
| <b>Umbria</b>                            | <b>5.290</b> | <b>24,0</b> | <b>126.700</b> | <b>126.700</b>    | Collina                                  | 4.980          | 11,7        | 58.400           | 58.400           |
| Montagna                                 | 1.116        | 24,0        | 26.800         | 26.800            | Pianura                                  | 1.650          | 10,9        | 18.000           | 18.000           |
| Collina                                  | 4.174        | 23,9        | 99.900         | 99.900            | Trapani                                  | 2.000          | 13,4        | 26.900           | 26.900           |
| Pesaro e Urbino                          | 340          | 15,2        | 5.200          | 4.900             | Palermo                                  | 15.210         | 7,5         | 114.000          | 111.600          |
| Ancona                                   | 459          | 17,1        | 7.800          | 7.400             | Messina                                  | 1.755          | 6,1         | 10.700           | 10.700           |
| Macerata                                 | 1.039        | 20,2        | 21.000         | 20.700            | Agrigento                                | 10.945         | 8,5         | 93.600           | 88.900           |
| Ascoli Piceno                            | 298          | 19,9        | 5.900          | 5.800             | Caltanissetta                            | 14.000         | 11,3        | 158.600          | 158.600          |
| <b>Marche</b>                            | <b>2.136</b> | <b>18,7</b> | <b>39.900</b>  | <b>38.800</b>     | Enna                                     | 11.200         | 3,5         | 39.000           | 37.100           |
| Montagna                                 | 233          | 14,6        | 3.400          | 3.200             | Catania                                  | 1.700          | 7,6         | 12.900           | 12.900           |
| Collina                                  | 1.903        | 19,2        | 36.500         | 35.600            | Ragusa                                   | 600            | 7,9         | 4.800            | 4.800            |
| Viterbo                                  | 1.320        | 10,8        | 14.300         | 13.900            | Siracusa                                 | 194            | 14,4        | 2.800            | 2.800            |
| Rieti                                    | 1.770        | 13,5        | 24.000         | 22.900            | <b>Sicilia</b>                           | <b>57.604</b>  | <b>8,0</b>  | <b>463.300</b>   | <b>454.300</b>   |
| Roma                                     | 390          | 10,9        | 4.300          | 4.200             | Montagna                                 | 13.025         | 7,4         | 96.900           | 94.600           |
| Latina                                   | 280          | 22,9        | 6.400          | 6.200             | Collina                                  | 42.917         | 8,1         | 350.100          | 343.600          |
| Frosinone                                | 1.350        | 10,4        | 14.100         | 14.100            | Pianura                                  | 1.662          | 9,8         | 16.300           | 16.100           |
| <b>Lazio</b>                             | <b>5.110</b> | <b>12,3</b> | <b>63.100</b>  | <b>61.300</b>     | Sassari                                  | 950            | 7,0         | 6.600            | 6.600            |
| Montagna                                 | 745          | 10,7        | 8.000          | 7.800             | Nuoro                                    | 85             | 14,6        | 1.200            | 1.100            |
| Collina                                  | 3.771        | 12,2        | 46.000         | 44.600            | Oristano                                 | 500            | 7,0         | 3.500            | 3.500            |
| Pianura                                  | 594          | 15,4        | 9.100          | 8.900             | Cagliari                                 | 3.145          | 3,3         | 10.400           | 10.400           |
| L'Aquila                                 | 105          | 14,0        | 1.500          | 1.500             | <b>Sardegna</b>                          | <b>4.680</b>   | <b>4,6</b>  | <b>21.700</b>    | <b>21.600</b>    |
| Teramo                                   | 980          | 18,1        | 17.700         | 17.700            | Montagna                                 | 5              | 7,0         | 100              | 100              |
| Pescara                                  | 462          | 18,4        | 8.500          | 8.200             | Collina                                  | 2.050          | 5,9         | 12.000           | 11.900           |
| Chieti                                   | 630          | 19,9        | 12.500         | 12.500            | Pianura                                  | 2.625          | 3,7         | 9.600            | 9.600            |
| <b>Abruzzi</b>                           | <b>2.177</b> | <b>18,5</b> | <b>40.200</b>  | <b>39.900</b>     | <b>ITALIA</b>                            | <b>111.242</b> | <b>11,2</b> | <b>1.249.000</b> | <b>1.226.000</b> |
| Montagna                                 | 555          | 16,9        | 9.400          | 9.300             | Montagna                                 | 26.013         | 11,2        | 290.800          | 284.400          |
| Collina                                  | 1.622        | 19,0        | 30.800         | 30.600            | Collina                                  | 74.649         | 11,4        | 849.300          | 835.100          |
| Isernia                                  | 1.400        | 19,0        | 26.600         | 26.000            | Pianura                                  | 10.580         | 10,3        | 108.900          | 106.500          |
| Campobasso                               | 800          | 16,8        | 13.400         | 13.200            | <b>FAGIUOLO</b>                          |                |             |                  |                  |
| <b>Molise</b>                            | <b>2.200</b> | <b>18,2</b> | <b>40.000</b>  | <b>39.200</b>     | Torino                                   | 370            | 9,0         | 3.300            | 3.300            |
| Montagna                                 | 1.480        | 18,8        | 27.800         | 27.200            | Vercelli                                 | 970            | 15,9        | 15.400           | 15.400           |
| Collina                                  | 720          | 16,9        | 12.200         | 12.000            | Novara                                   | 308            | 12,9        | 4.000            | 4.000            |
| Caserta                                  | 265          | 18,2        | 4.800          | 4.800             | Cuneo                                    | 4.400          | 23,7        | 104.300          | 101.200          |
| Benevento                                | 600          | 18,7        | 11.200         | 11.200            | Asti                                     | 33             | 21,0        | 700              | 700              |
| Napoli                                   | 46           | 14,0        | 600            | 600               | Alessandria                              | 60             | 23,1        | 1.400            | 1.400            |
| Avellino                                 | 2.650        | 31,2        | 82.300         | 78.600            | <b>Piemonte</b>                          | <b>6.141</b>   | <b>21,0</b> | <b>129.100</b>   | <b>126.000</b>   |
| Salerno                                  | 1.430        | 7,2         | 10.300         | 10.300            | Montagna                                 | 343            | 18,2        | 6.200            | 6.100            |
| <b>Campania</b>                          | <b>4.991</b> | <b>22,0</b> | <b>109.700</b> | <b>105.500</b>    | Collina                                  | 1.836          | 16,8        | 30.800           | 30.000           |

Tavola 3.3 segue - Leguminose da granella - Anno 1989 (superficie in ettari; produzione in quintali)

| PROVINCE<br>REGIONI<br>ZONE ALTIMETRICHE | Superficie | PRODUZIONE  |              |                | PROVINCE<br>REGIONI<br>ZONE ALTIMETRICHE | Superficie   | PRODUZIONE  |                |                |
|--|------------|-------------|--------------|----------------|--|--------------|-------------|----------------|----------------|
|  |            | Per ha      | Totale       | Raccolta       |  |              | Per ha      | Totale         | Raccolta       |
| segue FAGIUOLO                           |            |             |              | segue FAGIUOLO |  |              |             |                |                |
| Pianura                                  | 3.962      | 23,2        | 92.100       | 89.900         | Ascoli Piceno                            | 104          | 31,4        | 3.300          | 3.200          |
| Como                                     | 37         | 8,1         | 300          | 300            | <b>Marche</b>                            | <b>104</b>   | <b>31,4</b> | <b>3.300</b>   | <b>3.200</b>   |
| Pavia                                    | 15         | 13,3        | 200          | 200            | Collina                                  | 104          | 31,4        | 3.300          | 3.200          |
| Mantova                                  | 17         | 24,5        | 400          | 400            | Viterbo                                  | 143          | 10,4        | 1.500          | 1.500          |
| <b>Lombardia</b>                         | <b>69</b>  | <b>13,3</b> | <b>900</b>   | <b>900</b>     | Rieti                                    | 285          | 6,4         | 1.800          | 1.800          |
| Montagna                                 | 52         | 9,6         | 400          | 400            | Roma                                     | 210          | 13,9        | 2.900          | 2.900          |
| Collina                                  | 1          | 9,0         | 100          | 100            | Latina                                   | 380          | 22,4        | 8.500          | 8.100          |
| Pianura                                  | 16         | 25,5        | 400          | 400            | Frosinone                                | 1.100        | 8,3         | 9.200          | 9.200          |
| Bolzano-Bozen                            | 2          | 15,0        | ..           | ..             | <b>Lazio</b>                             | <b>2.118</b> | <b>11,3</b> | <b>23.900</b>  | <b>23.500</b>  |
| Trento                                   | 18         | 12,4        | 200          | 200            | Montagna                                 | 500          | 7,5         | 3.700          | 3.700          |
| <b>Trentino-Alto Adige</b>               | <b>20</b>  | <b>12,6</b> | <b>200</b>   | <b>200</b>     | Collina                                  | 1.228        | 10,1        | 12.500         | 12.400         |
| Montagna                                 | 20         | 12,6        | 200          | 200            | Pianura                                  | 390          | 19,8        | 7.700          | 7.400          |
| Verona                                   | 130        | 28,8        | 3.700        | 3.300          | L'Aquila                                 | 400          | 14,9        | 6.000          | 6.000          |
| Vicenza                                  | 8          | 35,0        | 300          | 300            | Teramo                                   | 77           | 21,5        | 1.700          | 1.700          |
| Belluno                                  | 160        | 15,0        | 2.400        | 2.400          | Pescara                                  | 153          | 19,0        | 2.900          | 2.900          |
| Treviso                                  | 6          | 28,7        | 200          | 200            | Chieti                                   | 150          | 12,3        | 1.800          | 1.800          |
| Venezia                                  | 30         | 26,0        | 800          | 800            | <b>Abruzzi</b>                           | <b>780</b>   | <b>15,8</b> | <b>12.400</b>  | <b>12.400</b>  |
| Padova                                   | 11         | 18,0        | 200          | 200            | Montagna                                 | 470          | 15,0        | 7.100          | 7.100          |
| Rovigo                                   | 29         | 21,2        | 600          | 600            | Collina                                  | 310          | 17,2        | 5.300          | 5.300          |
| <b>Veneto</b>                            | <b>374</b> | <b>21,9</b> | <b>8.200</b> | <b>7.800</b>   | Isernia                                  | 164          | 9,7         | 1.600          | 1.600          |
| Montagna                                 | 160        | 15,0        | 2.400        | 2.400          | Campobasso                               | 80           | 12,5        | 1.000          | 1.000          |
| Collina                                  | 2          | 22,0        | 100          | 100            | <b>Molise</b>                            | <b>244</b>   | <b>10,6</b> | <b>2.600</b>   | <b>2.600</b>   |
| Pianura                                  | 212        | 27,1        | 5.700        | 5.300          | Montagna                                 | 244          | 10,6        | 2.600          | 2.600          |
| Pordenone                                | 10         | 20,4        | 200          | 200            | Caserta                                  | 4.940        | 25,8        | 127.500        | 127.400        |
| Udine                                    | 58         | 14,7        | 900          | 900            | Benevento                                | 750          | 13,2        | 9.900          | 9.900          |
| Gorizia                                  | 2          | 18,0        | ..           | ..             | Napoli                                   | 110          | 20,1        | 2.200          | 2.000          |
| Trieste                                  | 3          | 15,0        | ..           | ..             | Avellino                                 | 475          | 11,8        | 5.600          | 5.600          |
| <b>Friuli-Venezia Giulia</b>             | <b>73</b>  | <b>15,6</b> | <b>1.100</b> | <b>1.100</b>   | Salerno                                  | 3.550        | 8,3         | 29.600         | 29.600         |
| Montagna                                 | 51         | 15,0        | 700          | 700            | <b>Campania</b>                          | <b>9.825</b> | <b>17,8</b> | <b>174.800</b> | <b>174.500</b> |
| Collina                                  | 12         | 16,1        | 200          | 200            | Montagna                                 | 845          | 10,3        | 8.700          | 8.700          |
| Pianura                                  | 10         | 18,0        | 200          | 200            | Collina                                  | 3.570        | 12,8        | 45.800         | 45.700         |
| Imperia                                  | 12         | 21,6        | 300          | 300            | Pianura                                  | 5.410        | 22,2        | 120.300        | 120.100        |
| Savona                                   | 16         | 21,1        | 300          | 300            | Foggia                                   | 140          | 15,7        | 2.200          | 2.100          |
| Genova                                   | 35         | 18,0        | 600          | 600            | Bari                                     | 330          | 10,6        | 3.500          | 3.400          |
| La Spezia                                | 65         | 20,0        | 1.300        | 1.300          | Taranto                                  | 57           | 10,8        | 600            | 600            |
| <b>Liguria</b>                           | <b>128</b> | <b>19,7</b> | <b>2.500</b> | <b>2.500</b>   | Brindisi                                 | 59           | 9,6         | 600            | 600            |
| Montagna                                 | 55         | 18,9        | 1.000        | 1.000          | Lecce                                    | 120          | 12,4        | 1.500          | 1.500          |
| Collina                                  | 73         | 20,4        | 1.500        | 1.500          | <b>Puglia</b>                            | <b>706</b>   | <b>11,8</b> | <b>8.400</b>   | <b>8.200</b>   |
| Piacenza                                 | 20         | 24,6        | 500          | 500            | Montagna                                 | 50           | 16,0        | 800            | 800            |
| Modena                                   | 124        | 25,0        | 3.100        | 3.100          | Collina                                  | 291          | 11,8        | 3.400          | 3.400          |
| Ravenna                                  | 22         | 15,0        | 300          | 300            | Pianura                                  | 365          | 11,3        | 4.200          | 4.000          |
| Forlì                                    | 20         | 18,0        | 400          | 300            | Potenza                                  | 1.000        | 4,3         | 4.300          | 4.300          |
| <b>Emilia-Romagna</b>                    | <b>186</b> | <b>23,0</b> | <b>4.300</b> | <b>4.200</b>   | <b>Basilicata</b>                        | <b>1.000</b> | <b>4,3</b>  | <b>4.300</b>   | <b>4.300</b>   |
| Montagna                                 | 12         | 24,0        | 300          | 300            | Montagna                                 | 832          | 3,4         | 2.900          | 2.900          |
| Collina                                  | 4          | 24,5        | 100          | 100            | Collina                                  | 168          | 8,6         | 1.400          | 1.400          |
| Pianura                                  | 170        | 22,9        | 3.900        | 3.800          | Cosenza                                  | 311          | 10,3        | 3.200          | 3.200          |
| Massa-Carrara                            | 42         | 18,0        | 800          | 800            | Catanzaro                                | 1.400        | 14,0        | 19.700         | 19.700         |
| Lucca                                    | 65         | 19,6        | 1.300        | 1.200          | Reggio di Calabria                       | 278          | 7,6         | 2.100          | 2.100          |
| Pistoia                                  | 10         | 10,0        | 100          | 100            | <b>Calabria</b>                          | <b>1.989</b> | <b>12,6</b> | <b>25.000</b>  | <b>25.000</b>  |
| Firenze                                  | 90         | 22,0        | 2.000        | 2.000          | Montagna                                 | 407          | 9,1         | 3.700          | 3.700          |
| Livorno                                  | 16         | 19,0        | 300          | 300            | Collina                                  | 1.537        | 13,6        | 21.000         | 21.000         |
| Pisa                                     | 120        | 13,3        | 1.600        | 1.400          | Pianura                                  | 45           | 7,7         | 300            | 300            |
| Arezzo                                   | 80         | 10,0        | 800          | 800            | Palermo                                  | 186          | 7,2         | 1.300          | 1.300          |
| <b>Toscana</b>                           | <b>423</b> | <b>16,1</b> | <b>6.900</b> | <b>6.600</b>   | Messina                                  | 249          | 10,6        | 2.700          | 2.700          |
| Montagna                                 | 84         | 15,6        | 1.300        | 1.300          | Agrigento                                | 40           | 12,0        | 500            | 500            |
| Collina                                  | 178        | 15,0        | 2.700        | 2.700          | Catania                                  | 34           | 8,6         | 300            | 300            |
| Pianura                                  | 161        | 17,5        | 2.900        | 2.600          | Ragusa                                   | 300          | 9,0         | 2.700          | 2.700          |
| Perugia                                  | 200        | 13,5        | 2.700        | 2.700          | <b>Sicilia</b>                           | <b>809</b>   | <b>9,2</b>  | <b>7.500</b>   | <b>7.500</b>   |
| Terni                                    | 100        | 15,1        | 1.500        | 1.500          | Montagna                                 | 221          | 9,5         | 2.100          | 2.100          |
| <b>Umbria</b>                            | <b>300</b> | <b>14,0</b> | <b>4.200</b> | <b>4.200</b>   | Collina                                  | 535          | 9,3         | 5.000          | 5.000          |
| Montagna                                 | 100        | 13,0        | 1.300        | 1.300          | Pianura                                  | 53           | 7,9         | 400            | 400            |
| Collina                                  | 200        | 14,5        | 2.900        | 2.900          |  |              |             |                |                |

**Tavola 3.3 segue - Leguminose da granella - Anno 1989 (superficie in ettari; produzione in quintali)**

| PROVINCE<br>REGIONI<br>ZONE ALTIMETRICHE | PRODUZIONE    |             |                | PROVINCE<br>REGIONI<br>ZONE ALTIMETRICHE | PRODUZIONE        |               |             |                |                |
|--|---------------|-------------|----------------|--|-------------------|---------------|-------------|----------------|----------------|
|  | Superficie    | Per ha      | Totale         |  | Raccolta          | Superficie    | Per ha      | Totale         | Raccolta       |
| segue FAGIUOLO                           |               |             |                | segue PISELLO                            |                   |               |             |                |                |
| Sassari                                  | 26            | 20,0        | 500            | 500                                      | Perugia           | 168           | 31,5        | 5.300          | 5.300          |
| Nuoro                                    | 38            | 35,5        | 1.300          | 1.200                                    | Terni             | 60            | 25,0        | 1.500          | 1.500          |
| Oristano                                 | 5             | 10,0        | ..             | ..                                       | <b>Umbria</b>     | <b>228</b>    | <b>29,8</b> | <b>6.800</b>   | <b>6.800</b>   |
| Cagliari                                 | 91            | 6,3         | 600            | 600                                      | Montagna          | 228           | 29,8        | 6.800          | 6.800          |
| <b>Sardegna</b>                          | <b>160</b>    | <b>15,6</b> | <b>2.400</b>   | <b>2.300</b>                             | Macerata          | 498           | 24,0        | 12.000         | 11.600         |
| Collina                                  | 117           | 17,6        | 2.000          | 1.900                                    | <b>Marche</b>     | <b>498</b>    | <b>24,0</b> | <b>12.000</b>  | <b>11.600</b>  |
| Pianura                                  | 43            | 10,2        | 400            | 400                                      | Collina           | 498           | 24,0        | 12.000         | 11.600         |
| <b>ITALIA</b>                            | <b>25.449</b> | <b>16,6</b> | <b>422.000</b> | <b>417.000</b>                           | Viterbo           | 58            | 15,5        | 900            | 900            |
| Montagna                                 | 4.446         | 10,3        | 45.400         | 45.300                                   | <b>Lazio</b>      | <b>58</b>     | <b>15,5</b> | <b>900</b>     | <b>900</b>     |
| Collina                                  | 10.166        | 13,6        | 138.100        | 136.900                                  | Collina           | 49            | 14,3        | 700            | 700            |
| Pianura                                  | 10.837        | 22,0        | 238.500        | 234.800                                  | Pianura           | 9             | 22,0        | 200            | 200            |
| PISELLO                                  |               |             |                |  |                   |               |             |                |                |
| Torino                                   | 300           | 34,4        | 10.300         | 10.300                                   | Teramo            | 155           | 28,9        | 4.500          | 4.500          |
| Vercelli                                 | 4             | 19,0        | 100            | 100                                      | Pescara           | 15            | 18,0        | 300            | 300            |
| Cuneo                                    | 310           | 38,0        | 11.800         | 11.300                                   | Chieti            | 115           | 60,9        | 7.000          | 7.000          |
| Alessandria                              | 260           | 63,9        | 16.600         | 16.600                                   | <b>Abruzzi</b>    | <b>285</b>    | <b>41,2</b> | <b>11.800</b>  | <b>11.800</b>  |
| <b>Piemonte</b>                          | <b>874</b>    | <b>44,4</b> | <b>38.800</b>  | <b>38.300</b>                            | Montagna          | 116           | 60,4        | 7.100          | 7.100          |
| Collina                                  | 198           | 34,0        | 6.700          | 6.700                                    | Collina           | 169           | 28,0        | 4.700          | 4.700          |
| Pianura                                  | 676           | 47,4        | 32.100         | 31.600                                   | Napoli            | 23            | 12,0        | 300            | 300            |
| Varese                                   | 15            | 25,0        | 400            | 200                                      | <b>Campania</b>   | <b>23</b>     | <b>12,0</b> | <b>300</b>     | <b>300</b>     |
| Brescia                                  | 237           | 30,4        | 7.200          | 7.200                                    | Collina           | 5             | 8,4         | 100            | 100            |
| Pavia                                    | 439           | 36,4        | 16.000         | 15.500                                   | Pianura           | 18            | 13,0        | 200            | 200            |
| Cremona                                  | 577           | 34,8        | 20.100         | 20.100                                   | Foggia            | 140           | 17,4        | 2.400          | 2.300          |
| Mantova                                  | 681           | 41,2        | 28.000         | 28.000                                   | Bari              | 630           | 9,0         | 5.700          | 5.700          |
| <b>Lombardia</b>                         | <b>1.949</b>  | <b>36,8</b> | <b>71.700</b>  | <b>71.000</b>                            | Taranto           | 72            | 6,8         | 500            | 500            |
| Montagna                                 | 237           | 30,4        | 7.200          | 7.200                                    | Brindisi          | 110           | 6,9         | 800            | 800            |
| Collina                                  | 684           | 41,2        | 28.200         | 28.200                                   | Lecce             | 95            | 24,5        | 2.300          | 2.300          |
| Pianura                                  | 1.028         | 35,4        | 36.300         | 35.600                                   | <b>Puglia</b>     | <b>1.047</b>  | <b>11,1</b> | <b>11.700</b>  | <b>11.600</b>  |
| Bolzano-Bozen                            | 6             | 12,3        | 100            | 100                                      | Collina           | 691           | 9,0         | 6.200          | 6.200          |
| <b>Trentino-Alto Adige</b>               | <b>6</b>      | <b>12,3</b> | <b>100</b>     | <b>100</b>                               | Pianura           | 356           | 15,3        | 5.500          | 5.400          |
| Montagna                                 | 6             | 12,3        | 100            | 100                                      | Potenza           | 110           | 5,7         | 600            | 600            |
| Verona                                   | 535           | 41,4        | 22.200         | 20.800                                   | <b>Basilicata</b> | <b>110</b>    | <b>5,7</b>  | <b>600</b>     | <b>600</b>     |
| Vicenza                                  | 283           | 31,7        | 9.000          | 9.000                                    | Montagna          | 58            | 5,0         | 300            | 300            |
| Treviso                                  | 275           | 34,5        | 9.500          | 9.000                                    | Collina           | 52            | 6,5         | 300            | 300            |
| Venezia                                  | 222           | 33,8        | 7.500          | 7.500                                    | Cosenza           | 71            | 5,1         | 400            | 400            |
| Padova                                   | 942           | 35,2        | 33.200         | 32.200                                   | <b>Calabria</b>   | <b>71</b>     | <b>5,1</b>  | <b>400</b>     | <b>400</b>     |
| Rovigo                                   | 313           | 26,9        | 8.400          | 8.400                                    | Montagna          | 4             | 6,0         | 100            | 100            |
| <b>Veneto</b>                            | <b>2.570</b>  | <b>34,9</b> | <b>89.800</b>  | <b>86.900</b>                            | Collina           | 67            | 5,0         | 300            | 300            |
| Collina                                  | 341           | 35,0        | 11.900         | 11.400                                   | Trapani           | 9             | 9,0         | 100            | 100            |
| Pianura                                  | 2.229         | 34,9        | 77.900         | 75.500                                   | Palermo           | 100           | 12,0        | 1.200          | 1.200          |
| Pordenone                                | 108           | 26,7        | 2.900          | 2.900                                    | Messina           | 13            | 11,1        | 100            | 100            |
| Gorizia                                  | 2             | 50,0        | 100            | 100                                      | Agrigento         | 65            | 10,5        | 700            | 700            |
| <b>Friuli-Venezia Giulia</b>             | <b>110</b>    | <b>27,1</b> | <b>3.000</b>   | <b>3.000</b>                             | Catania           | 20            | 6,4         | 100            | 100            |
| Collina                                  | 2             | 50,0        | 100            | 100                                      | Siracusa          | 10            | 12,0        | 100            | 100            |
| Pianura                                  | 108           | 26,7        | 2.900          | 2.900                                    | <b>Sicilia</b>    | <b>217</b>    | <b>10,9</b> | <b>2.300</b>   | <b>2.300</b>   |
| Modena                                   | 10            | 26,0        | 300            | 300                                      | Montagna          | 70            | 12,0        | 800            | 800            |
| Bologna                                  | 60            | 33,0        | 2.000          | 2.000                                    | Collina           | 98            | 10,1        | 1.000          | 1.000          |
| Ferrara                                  | 1.255         | 28,0        | 35.100         | 35.100                                   | Pianura           | 49            | 10,8        | 500            | 500            |
| Ravenna                                  | 600           | 15,0        | 9.000          | 9.000                                    | Oristano          | 2             | 15,0        | ..             | ..             |
| Forlì                                    | 100           | 23,8        | 2.400          | 2.300                                    | Cagliari          | 97            | 4,9         | 500            | 500            |
| <b>Emilia-Romagna</b>                    | <b>2.025</b>  | <b>24,1</b> | <b>48.800</b>  | <b>48.700</b>                            | <b>Sardegna</b>   | <b>99</b>     | <b>5,1</b>  | <b>500</b>     | <b>500</b>     |
| Collina                                  | 10            | 24,4        | 200            | 200                                      | Collina           | 41            | 4,9         | 200            | 200            |
| Pianura                                  | 2.015         | 24,1        | 48.600         | 48.500                                   | Pianura           | 58            | 5,3         | 300            | 300            |
| Livorno                                  | 17            | 29,2        | 500            | 500                                      | <b>ITALIA</b>     | <b>10.528</b> | <b>29,2</b> | <b>308.000</b> | <b>303.000</b> |
| Pisa                                     | 225           | 23,4        | 5.300          | 5.000                                    | Montagna          | 739           | 30,9        | 23.000         | 23.000         |
| Siena                                    | 20            | 28,7        | 600            | 600                                      | Collina           | 3.120         | 24,9        | 77.600         | 76.500         |
| Grosseto                                 | 96            | 22,3        | 2.100          | 2.100                                    | Pianura           | 6.669         | 31,1        | 207.400        | 203.500        |
| <b>Toscana</b>                           | <b>358</b>    | <b>23,7</b> | <b>8.500</b>   | <b>8.200</b>                             | CECE              |               |             |                |                |
| Montagna                                 | 20            | 28,7        | 600            | 600                                      | La Spezia         | 4             | 36,0        | 100            | 100            |
| Collina                                  | 215           | 23,3        | 5.000          | 4.800                                    | <b>Liguria</b>    | <b>4</b>      | <b>36,0</b> | <b>100</b>     | <b>100</b>     |
| Pianura                                  | 123           | 23,6        | 2.900          | 2.800                                    |                   |               |             |                |                |

**Tavola 3.3 segue - Leguminose da granella - Anno 1989 (superficie in ettari; produzione in quintali)**

| PROVINCE<br>REGIONI<br>ZONE ALTIMETRICHE | Superficie | PRODUZIONE  |              |              | PROVINCE<br>REGIONI<br>ZONE ALTIMETRICHE | Superficie   | PRODUZIONE  |               |               |
|--|------------|-------------|--------------|--------------|--|--------------|-------------|---------------|---------------|
|  |            | Per ha      | Totale       | Raccolta     |  |              | Per ha      | Totale        | Raccolta      |
| segue CECE                               |            |             |              | segue CECE   |  |              |             |               |               |
| Montagna                                 | 2          | 36,0        | ..           | ..           | Enna                                     | 90           | 2,0         | 200           | 200           |
| Collina                                  | 2          | 36,0        | 100          | 100          | Catania                                  | 220          | 5,7         | 1.200         | 1.200         |
| Firenze                                  | 12         | 13,0        | 200          | 200          | Ragusa                                   | 100          | 8,0         | 800           | 800           |
| Pisa                                     | 60         | 9,5         | 600          | 600          | <b>Sicilia</b>                           | <b>2.196</b> | <b>8,1</b>  | <b>17.900</b> | <b>17.900</b> |
| Arezzo                                   | 5          | 13,8        | 100          | 100          | Montagna                                 | 338          | 8,0         | 2.700         | 2.700         |
| Siena                                    | 5          | 20,0        | 100          | 100          | Collina                                  | 1.757        | 8,2         | 14.400        | 14.400        |
| <b>Toscana</b>                           | <b>82</b>  | <b>10,9</b> | <b>1.000</b> | <b>1.000</b> | Pianura                                  | 101          | 8,2         | 800           | 800           |
| Montagna                                 | 7          | 17,7        | 100          | 100          | Nuoro                                    | 4            | 7,5         | ..            | ..            |
| Collina                                  | 63         | 9,8         | 700          | 700          | Oristano                                 | 29           | 6,7         | 200           | 200           |
| Pianura                                  | 12         | 13,0        | 200          | 200          | Cagliari                                 | 95           | 3,9         | 400           | 400           |
| Perugia                                  | 25         | 9,0         | 200          | 200          | <b>Sardegna</b>                          | <b>128</b>   | <b>4,7</b>  | <b>600</b>    | <b>600</b>    |
| <b>Umbria</b>                            | <b>25</b>  | <b>9,0</b>  | <b>200</b>   | <b>200</b>   | Collina                                  | 76           | 5,1         | 400           | 400           |
| Montagna                                 | 6          | 9,0         | 100          | 100          | Pianura                                  | 52           | 4,0         | 200           | 200           |
| Collina                                  | 19         | 9,0         | 100          | 100          | <b>ITALIA</b>                            | <b>5.406</b> | <b>9,2</b>  | <b>50.000</b> | <b>50.000</b> |
| Viterbo                                  | 21         | 12,4        | 300          | 300          | Montagna                                 | 1.664        | 10,5        | 17.400        | 17.400        |
| Rieti                                    | 15         | 6,5         | 100          | 100          | Collina                                  | 3.293        | 8,7         | 29.000        | 29.000        |
| Frosinone                                | 60         | 10,0        | 600          | 600          | Pianura                                  | 449          | 8,1         | 3.600         | 3.600         |
| <b>Lazio</b>                             | <b>96</b>  | <b>10,0</b> | <b>1.000</b> | <b>1.000</b> | LENTICCHIA                               |              |             |               |               |
| Montagna                                 | 35         | 8,5         | 300          | 300          | Perugia                                  | 200          | 5,0         | 1.000         | 1.000         |
| Collina                                  | 61         | 10,8        | 700          | 700          | <b>Umbria</b>                            | <b>200</b>   | <b>5,0</b>  | <b>1.000</b>  | <b>1.000</b>  |
| L'Aquila                                 | 305        | 12,8        | 3.900        | 3.900        | Montagna                                 | 200          | 5,0         | 1.000         | 1.000         |
| Teramo                                   | 42         | 17,7        | 700          | 700          | Viterbo                                  | 46           | 13,1        | 600           | 600           |
| Pescara                                  | 10         | 11,0        | 100          | 100          | Rieti                                    | 12           | 6,3         | 100           | 100           |
| Chieti                                   | 42         | 12,2        | 500          | 500          | Latina                                   | 18           | 8,2         | 100           | 100           |
| <b>Abruzzi</b>                           | <b>399</b> | <b>13,2</b> | <b>5.200</b> | <b>5.200</b> | <b>Lazio</b>                             | <b>76</b>    | <b>10,9</b> | <b>800</b>    | <b>800</b>    |
| Montagna                                 | 328        | 12,9        | 4.200        | 4.200        | Montagna                                 | 12           | 6,3         | 100           | 100           |
| Collina                                  | 71         | 14,6        | 1.000        | 1.000        | Collina                                  | 64           | 11,8        | 700           | 700           |
| Isernia                                  | 342        | 14,9        | 5.100        | 5.100        | L'Aquila                                 | 130          | 12,8        | 1.700         | 1.700         |
| Campobasso                               | 100        | 15,0        | 1.500        | 1.500        | <b>Abruzzi</b>                           | <b>130</b>   | <b>12,8</b> | <b>1.700</b>  | <b>1.700</b>  |
| <b>Molise</b>                            | <b>442</b> | <b>14,9</b> | <b>6.600</b> | <b>6.600</b> | Montagna                                 | 130          | 12,8        | 1.700         | 1.700         |
| Montagna                                 | 442        | 14,9        | 6.600        | 6.600        | Isernia                                  | 15           | 6,0         | 100           | 100           |
| Caserta                                  | 41         | 23,4        | 1.000        | 1.000        | <b>Molise</b>                            | <b>15</b>    | <b>6,0</b>  | <b>100</b>    | <b>100</b>    |
| Benevento                                | 70         | 11,0        | 800          | 800          | Montagna                                 | 15           | 6,0         | 100           | 100           |
| Salerno                                  | 82         | 10,2        | 800          | 800          | Salerno                                  | 19           | 7,4         | 100           | 100           |
| <b>Campania</b>                          | <b>193</b> | <b>13,3</b> | <b>2.600</b> | <b>2.600</b> | <b>Campania</b>                          | <b>19</b>    | <b>7,4</b>  | <b>100</b>    | <b>100</b>    |
| Montagna                                 | 68         | 10,7        | 700          | 700          | Montagna                                 | 5            | 7,0         | ..            | ..            |
| Collina                                  | 125        | 14,7        | 1.900        | 1.900        | Collina                                  | 14           | 7,6         | 100           | 100           |
| Bari                                     | 208        | 8,4         | 1.700        | 1.700        | Taranto                                  | 72           | 4,1         | 300           | 300           |
| Taranto                                  | 105        | 11,4        | 1.200        | 1.200        | <b>Puglia</b>                            | <b>72</b>    | <b>4,1</b>  | <b>300</b>    | <b>300</b>    |
| Brindisi                                 | 95         | 6,9         | 700          | 700          | Collina                                  | 28           | 3,0         | 100           | 100           |
| Lecce                                    | 70         | 11,6        | 800          | 800          | Pianura                                  | 44           | 4,9         | 200           | 200           |
| <b>Puglia</b>                            | <b>478</b> | <b>9,2</b>  | <b>4.400</b> | <b>4.400</b> | Potenza                                  | 50           | 5,2         | 300           | 300           |
| Collina                                  | 331        | 8,8         | 2.900        | 2.900        | <b>Basilicata</b>                        | <b>50</b>    | <b>5,2</b>  | <b>300</b>    | <b>300</b>    |
| Pianura                                  | 147        | 10,1        | 1.500        | 1.500        | Montagna                                 | 41           | 5,0         | 200           | 200           |
| Potenza                                  | 410        | 5,9         | 2.400        | 2.400        | Collina                                  | 9            | 5,9         | 100           | 100           |
| Matera                                   | 251        | 6,2         | 1.500        | 1.500        | Cosenza                                  | 52           | 4,3         | 200           | 200           |
| <b>Basilicata</b>                        | <b>561</b> | <b>6,0</b>  | <b>3.900</b> | <b>3.900</b> | <b>Calabria</b>                          | <b>52</b>    | <b>4,3</b>  | <b>200</b>    | <b>200</b>    |
| Montagna                                 | 326        | 5,7         | 1.800        | 1.800        | Montagna                                 | 10           | 3,5         | 100           | 100           |
| Collina                                  | 335        | 6,3         | 2.100        | 2.100        | Collina                                  | 42           | 4,4         | 100           | 100           |
| Cosenza                                  | 322        | 10,4        | 3.400        | 3.400        | Palermo                                  | 200          | 8,6         | 1.700         | 1.700         |
| Catanzaro                                | 300        | 8,3         | 2.500        | 2.500        | Messina                                  | 21           | 10,3        | 200           | 200           |
| Reggio di Calabria                       | 80         | 7,8         | 600          | 600          | Agrigento                                | 95           | 8,9         | 800           | 800           |
| <b>Calabria</b>                          | <b>702</b> | <b>9,2</b>  | <b>6.500</b> | <b>6.500</b> | Enna                                     | 27           | 2,0         | 100           | 100           |
| Montagna                                 | 112        | 8,0         | 900          | 900          | Catania                                  | 30           | 5,7         | 200           | 200           |
| Collina                                  | 453        | 10,2        | 4.700        | 4.700        | Ragusa                                   | 180          | 8,0         | 1.400         | 1.400         |
| Pianura                                  | 137        | 6,9         | 900          | 900          | <b>Sicilia</b>                           | <b>553</b>   | <b>8,0</b>  | <b>4.400</b>  | <b>4.400</b>  |
| Palermo                                  | 250        | 7,1         | 1.800        | 1.800        | Montagna                                 | 200          | 8,2         | 1.700         | 1.700         |
| Messina                                  | 172        | 10,2        | 1.700        | 1.700        | Collina                                  | 345          | 7,9         | 2.600         | 2.600         |
| Agrigento                                | 364        | 10,3        | 3.800        | 3.800        | Pianura                                  | 8            | 8,1         | 100           | 100           |
| Caltanissetta                            | 1.000      | 8,4         | 8.400        | 8.400        |  |              |             |               |               |

Tavola 3.3 segue - Leguminose da granella - Anno 1989 (superficie in ettari; produzione in quintali)

| PROVINCE<br>REGIONI<br>ZONE ALTIMETRICHE | Superficie   | PRODUZIONE  |              |              | PROVINCE<br>REGIONI<br>ZONE ALTIMETRICHE | Superficie   | PRODUZIONE  |               |               |
|--|--------------|-------------|--------------|--------------|--|--------------|-------------|---------------|---------------|
|  |              | Per ha      | Totale       | Raccolta     |  |              | Per ha      | Totale        | Raccolta      |
| segue LENTICCHIA                         |              |             |              | segue LUPINO |  |              |             |               |               |
| Cagliari                                 | 30           | 3,4         | 100          | 100          | Catania                                  | 46           | 6,4         | 300           | 300           |
| <b>Sardegna</b>                          | <b>30</b>    | <b>3,4</b>  | <b>100</b>   | <b>100</b>   | Ragusa                                   | 60           | 20,0        | 1.200         | 1.200         |
| Collina                                  | 14           | 3,0         | ..           | ..           | <b>Sicilia</b>                           | <b>118</b>   | <b>13,6</b> | <b>1.600</b>  | <b>1.600</b>  |
| Pianura                                  | 16           | 3,8         | 100          | 100          | Montagna                                 | 7            | 7,6         | 100           | 100           |
| <b>ITALIA</b>                            | <b>1.197</b> | <b>7,6</b>  | <b>9.000</b> | <b>9.000</b> | Collina                                  | 111          | 14,0        | 1.500         | 1.500         |
| Montagna                                 | 613          | 7,8         | 4.900        | 4.900        | <b>ITALIA</b>                            | <b>2.826</b> | <b>12,8</b> | <b>36.000</b> | <b>35.000</b> |
| Collina                                  | 516          | 7,7         | 3.700        | 3.700        | Montagna                                 | 316          | 11,0        | 3.600         | 3.600         |
| Pianura                                  | 68           | 5,0         | 400          | 400          | Collina                                  | 1.926        | 12,5        | 24.000        | 23.200        |
|  |              |             |              |              | Pianura                                  | 584          | 14,8        | 8.400         | 8.300         |
| LUPINO                                   |              |             |              | VECCIA       |  |              |             |               |               |
| Alessandria                              | 50           | 16,5        | 800          | 800          | Firenze                                  | 45           | 9,5         | 400           | 400           |
| <b>Piemonte</b>                          | <b>50</b>    | <b>16,5</b> | <b>800</b>   | <b>800</b>   | Pisa                                     | 195          | 9,8         | 1.900         | 1.700         |
| Collina                                  | 6            | 15,0        | 100          | 100          | <b>Toscana</b>                           | <b>240</b>   | <b>9,7</b>  | <b>2.300</b>  | <b>2.100</b>  |
| Pianura                                  | 44           | 16,7        | 700          | 700          | Montagna                                 | 45           | 9,5         | 400           | 400           |
| Firenze                                  | 4            | 10,0        | ..           | ..           | Collina                                  | 195          | 9,8         | 1.900         | 1.700         |
| Livorno                                  | 30           | 16,0        | 500          | 500          | Perugia                                  | 15           | 10,6        | 200           | 200           |
| Grosseto                                 | 119          | 16,6        | 2.000        | 2.000        | <b>Umbria</b>                            | <b>15</b>    | <b>10,6</b> | <b>200</b>    | <b>200</b>    |
| <b>Toscana</b>                           | <b>153</b>   | <b>16,3</b> | <b>2.500</b> | <b>2.500</b> | Montagna                                 | 9            | 10,3        | 100           | 100           |
| Montagna                                 | 4            | 10,0        | 100          | 100          | Collina                                  | 6            | 11,0        | 100           | 100           |
| Collina                                  | 105          | 16,3        | 1.700        | 1.700        | Viterbo                                  | 192          | 12,8        | 2.500         | 2.400         |
| Pianura                                  | 44           | 17,0        | 700          | 700          | <b>Lazio</b>                             | <b>192</b>   | <b>12,8</b> | <b>2.500</b>  | <b>2.400</b>  |
| Perugia                                  | 104          | 8,5         | 900          | 900          | Collina                                  | 179          | 12,4        | 2.300         | 2.200         |
| <b>Umbria</b>                            | <b>104</b>   | <b>8,5</b>  | <b>900</b>   | <b>900</b>   | Pianura                                  | 13           | 18,0        | 200           | 200           |
| Montagna                                 | 18           | 8,0         | 100          | 100          | Pescara                                  | 18           | 10,5        | 200           | 200           |
| Collina                                  | 86           | 8,6         | 800          | 800          | <b>Abruzzi</b>                           | <b>18</b>    | <b>10,5</b> | <b>200</b>    | <b>200</b>    |
| Viterbo                                  | 116          | 9,9         | 1.100        | 1.100        | Montagna                                 | 3            | 6,3         | 100           | 100           |
| Roma                                     | 310          | 10,3        | 3.200        | 3.100        | Collina                                  | 15           | 11,4        | 100           | 100           |
| Latina                                   | 110          | 20,2        | 2.200        | 2.100        | Foggia                                   | 85           | 15,5        | 1.300         | 1.300         |
| Frosinone                                | 85           | 10,8        | 900          | 900          | Bari                                     | 520          | 9,3         | 4.900         | 4.900         |
| <b>Lazio</b>                             | <b>621</b>   | <b>12,0</b> | <b>7.400</b> | <b>7.200</b> | Taranto                                  | 137          | 9,9         | 1.400         | 1.400         |
| Montagna                                 | 40           | 9,3         | 400          | 400          | Brindisi                                 | 76           | 6,7         | 500           | 500           |
| Collina                                  | 331          | 9,6         | 3.200        | 3.100        | <b>Puglia</b>                            | <b>818</b>   | <b>9,8</b>  | <b>8.100</b>  | <b>8.100</b>  |
| Pianura                                  | 250          | 15,6        | 3.800        | 3.700        | Montagna                                 | 10           | 18,0        | 200           | 200           |
| Caserta                                  | 266          | 15,2        | 4.100        | 4.100        | Collina                                  | 648          | 9,4         | 6.100         | 6.100         |
| Benevento                                | 3            | 11,3        | ..           | ..           | Pianura                                  | 160          | 11,1        | 1.800         | 1.800         |
| Napoli                                   | 12           | 15,0        | 200          | 200          | Potenza                                  | 1.040        | 5,8         | 6.100         | 6.100         |
| Salerno                                  | 19           | 8,8         | 200          | 200          | <b>Basilicata</b>                        | <b>1.040</b> | <b>5,8</b>  | <b>6.100</b>  | <b>6.100</b>  |
| <b>Campania</b>                          | <b>300</b>   | <b>14,8</b> | <b>4.500</b> | <b>4.500</b> | Montagna                                 | 985          | 5,8         | 5.800         | 5.800         |
| Montagna                                 | 6            | 9,0         | 100          | 100          | Collina                                  | 55           | 5,2         | 300           | 300           |
| Collina                                  | 242          | 14,9        | 3.600        | 3.600        | Cosenza                                  | 308          | 8,4         | 2.600         | 2.400         |
| Pianura                                  | 52           | 15,0        | 800          | 800          | <b>Calabria</b>                          | <b>308</b>   | <b>8,4</b>  | <b>2.600</b>  | <b>2.400</b>  |
| Foggia                                   | 130          | 17,5        | 2.300        | 2.200        | Montagna                                 | 53           | 6,3         | 300           | 300           |
| Bari                                     | 470          | 9,4         | 4.400        | 4.400        | Collina                                  | 255          | 8,9         | 2.300         | 2.100         |
| Brindisi                                 | 90           | 9,4         | 800          | 800          | Palermo                                  | 1.323        | 9,5         | 12.600        | 12.300        |
| Lecce                                    | 70           | 11,7        | 800          | 800          | Messina                                  | 46           | 10,3        | 500           | 500           |
| <b>Puglia</b>                            | <b>760</b>   | <b>11,0</b> | <b>8.300</b> | <b>8.200</b> | Agrigento                                | 187          | 10,8        | 2.000         | 2.000         |
| Collina                                  | 575          | 10,5        | 6.000        | 5.900        | Enna                                     | 502          | 2,0         | 1.000         | 1.000         |
| Pianura                                  | 185          | 12,7        | 2.300        | 2.300        | Catania                                  | 950          | 5,5         | 5.300         | 5.300         |
| Potenza                                  | 30           | 5,8         | 200          | 200          | <b>Sicilia</b>                           | <b>3.008</b> | <b>7,1</b>  | <b>21.400</b> | <b>21.100</b> |
| <b>Basilicata</b>                        | <b>30</b>    | <b>5,8</b>  | <b>200</b>   | <b>200</b>   | Montagna                                 | 1.242        | 8,2         | 10.200        | 10.000        |
| Montagna                                 | 25           | 5,8         | 100          | 100          | Collina                                  | 1.726        | 6,3         | 10.800        | 10.700        |
| Collina                                  | 5            | 6,0         | 100          | 100          | Pianura                                  | 40           | 10,5        | 400           | 400           |
| Cosenza                                  | 65           | 9,6         | 600          | 400          | Cagliari                                 | 270          | 5,9         | 1.600         | 1.400         |
| Catanzaro                                | 560          | 15,0        | 8.400        | 7.900        | <b>Sardegna</b>                          | <b>270</b>   | <b>5,9</b>  | <b>1.600</b>  | <b>1.400</b>  |
| <i>Reggio di Calabria</i>                | 65           | 12,9        | 800          | 800          | Collina                                  | 270          | 5,9         | 1.600         | 1.400         |
| <b>Calabria</b>                          | <b>690</b>   | <b>14,3</b> | <b>9.800</b> | <b>9.100</b> | <b>ITALIA</b>                            | <b>5.909</b> | <b>7,6</b>  | <b>45.000</b> | <b>44.000</b> |
| Montagna                                 | 216          | 12,4        | 2.700        | 2.600        | Montagna                                 | 2.347        | 7,2         | 17.100        | 16.900        |
| Collina                                  | 465          | 15,2        | 7.000        | 6.400        | Collina                                  | 3.349        | 7,6         | 25.500        | 24.700        |
| Pianura                                  | 9            | 14,0        | 100          | 100          | Pianura                                  | 213          | 11,4        | 2.400         | 2.400         |
| Messina                                  | 12           | 9,6         | 100          | 100          |  |              |             |               |               |

Tavola 3.4 - Piante da tubero - Anno 1989 (superficie in ettari; produzione in quintali)

| PROVINCE<br>REGIONI<br>ZONE ALTIMETRICHE | Superficie   | PRODUZIONE   |                  |                           | PROVINCE<br>REGIONI<br>ZONE ALTIMETRICHE | Superficie    | PRODUZIONE   |                  |                  |
|--|--------------|--------------|------------------|---------------------------|--|---------------|--------------|------------------|------------------|
|  |              | Per ha       | Totale           | Raccolta                  |  |               | Per ha       | Totale           | Raccolta         |
| PATATA IN COMPLESSO                      |              |              |                  | segue PATATA IN COMPLESSO |  |               |              |                  |                  |
| Torino                                   | 2.020        | 198,3        | 400.600          | 400.600                   | Forlì                                    | 1.000         | 219,5        | 219.500          | 219.500          |
| Vercelli                                 | 270          | 114,5        | 30.900           | 30.900                    | <b>Emilia-Romagna</b>                    | <b>6.734</b>  | <b>337,7</b> | <b>2.274.300</b> | <b>2.274.300</b> |
| Novara                                   | 430          | 164,0        | 70.500           | 70.500                    | Montagna                                 | 1.184         | 245,7        | 290.900          | 290.900          |
| Cuneo                                    | 1.200        | 279,5        | 335.400          | 325.300                   | Collina                                  | 1.444         | 310,9        | 449.000          | 449.000          |
| Asti                                     | 150          | 219,6        | 32.900           | 32.900                    | Pianura                                  | 4.106         | 373,6        | 1.534.400        | 1.534.400        |
| Alessandria                              | 2.600        | 260,7        | 677.800          | 677.800                   | Massa-Carrara                            | 530           | 115,1        | 61.000           | 61.000           |
| <b>Piemonte</b>                          | <b>6.670</b> | <b>232,1</b> | <b>1.548.100</b> | <b>1.538.000</b>          | Lucca                                    | 475           | 244,8        | 116.300          | 113.100          |
| Montagna                                 | 1.020        | 189,7        | 193.500          | 189.000                   | Pistoia                                  | 315           | 111,2        | 35.000           | 35.000           |
| Collina                                  | 2.510        | 205,2        | 515.200          | 510.100                   | Firenze                                  | 800           | 200,0        | 160.000          | 148.800          |
| Pianura                                  | 3.140        | 267,3        | 839.400          | 838.900                   | Livorno                                  | 200           | 296,0        | 59.200           | 56.200           |
| <b>Valle d'Aosta</b>                     | <b>595</b>   | <b>161,0</b> | <b>95.800</b>    | <b>91.000</b>             | Pisa                                     | 1.990         | 173,4        | 345.000          | 334.000          |
| Montagna                                 | 595          | 161,0        | 95.800           | 91.000                    | Arezzo                                   | 730           | 106,2        | 77.500           | 77.500           |
| Varese                                   | 102          | 269,0        | 27.400           | 26.100                    | Siena                                    | 320           | 118,6        | 38.000           | 38.000           |
| Como                                     | 700          | 352,1        | 246.500          | 236.600                   | Grosseto                                 | 142           | 229,6        | 32.600           | 32.600           |
| Sondrio                                  | 320          | 172,5        | 55.200           | 55.200                    | <b>Toscana</b>                           | <b>5.502</b>  | <b>168,0</b> | <b>924.600</b>   | <b>896.200</b>   |
| Milano                                   | 125          | 310,0        | 38.700           | 38.700                    | Montagna                                 | 1.404         | 145,0        | 203.600          | 198.700          |
| Bergamo                                  | 124          | 292,9        | 36.300           | 34.500                    | Collina                                  | 2.282         | 163,3        | 372.700          | 361.400          |
| Brescia                                  | 115          | 273,6        | 31.500           | 31.500                    | Pianura                                  | 1.816         | 191,8        | 348.300          | 336.100          |
| Pavia                                    | 400          | 347,2        | 138.900          | 136.100                   | Perugia                                  | 1.350         | 192,4        | 259.800          | 259.800          |
| Cremona                                  | 436          | 302,0        | 131.700          | 131.700                   | Terni                                    | 700           | 193,6        | 135.500          | 135.500          |
| Mantova                                  | 296          | 314,6        | 93.100           | 93.100                    | <b>Umbria</b>                            | <b>2.050</b>  | <b>192,8</b> | <b>395.300</b>   | <b>395.300</b>   |
| <b>Lombardia</b>                         | <b>2.618</b> | <b>305,3</b> | <b>799.300</b>   | <b>783.500</b>            | Montagna                                 | 660           | 180,9        | 119.400          | 119.400          |
| Montagna                                 | 488          | 192,5        | 94.000           | 93.600                    | Collina                                  | 1.390         | 198,5        | 275.900          | 275.900          |
| Collina                                  | 619          | 329,1        | 203.700          | 196.700                   | Pesaro e Urbino                          | 167           | 158,7        | 26.500           | 25.700           |
| Pianura                                  | 1.511        | 332,0        | 501.600          | 493.200                   | Ancona                                   | 615           | 252,3        | 155.200          | 147.400          |
| Bolzano-Bozen                            | 881          | 167,3        | 147.400          | 144.400                   | Macerata                                 | 1.588         | 99,3         | 157.700          | 151.400          |
| Trento                                   | 515          | 214,4        | 110.400          | 110.400                   | Ascoli Piceno                            | 1.308         | 138,4        | 181.000          | 177.400          |
| <b>Trentino-Alto Adige</b>               | <b>1.396</b> | <b>184,6</b> | <b>257.800</b>   | <b>254.800</b>            | <b>Marche</b>                            | <b>3.678</b>  | <b>141,5</b> | <b>520.400</b>   | <b>501.900</b>   |
| Montagna                                 | 1.396        | 184,6        | 257.800          | 254.800                   | Montagna                                 | 1.197         | 102,5        | 122.700          | 118.600          |
| Verona                                   | 1.227        | 420,9        | 516.500          | 494.700                   | Collina                                  | 2.481         | 160,3        | 397.700          | 383.300          |
| Vicenza                                  | 567          | 345,5        | 195.900          | 195.900                   | Viterbo                                  | 2.400         | 280,0        | 672.000          | 672.000          |
| Belluno                                  | 490          | 163,5        | 80.100           | 80.100                    | Rieti                                    | 1.710         | 153,7        | 262.900          | 250.900          |
| Treviso                                  | 243          | 264,7        | 64.300           | 64.300                    | Roma                                     | 222           | 383,3        | 85.100           | 84.700           |
| Venezia                                  | 335          | 322,4        | 108.000          | 108.000                   | Latina                                   | 1.400         | 252,7        | 353.800          | 341.800          |
| Padova                                   | 669          | 398,6        | 266.700          | 266.700                   | Frosinone                                | 900           | 121,0        | 108.900          | 108.900          |
| Rovigo                                   | 802          | 324,6        | 260.300          | 260.300                   | <b>Lazio</b>                             | <b>6.632</b>  | <b>223,6</b> | <b>1.482.700</b> | <b>1.458.300</b> |
| <b>Veneto</b>                            | <b>4.333</b> | <b>344,3</b> | <b>1.491.800</b> | <b>1.470.000</b>          | Montagna                                 | 2.132         | 164,7        | 351.100          | 341.400          |
| Montagna                                 | 517          | 167,8        | 86.700           | 86.600                    | Collina                                  | 3.650         | 250,7        | 915.100          | 908.000          |
| Collina                                  | 452          | 309,7        | 140.000          | 139.700                   | Pianura                                  | 850           | 254,7        | 216.500          | 208.900          |
| Pianura                                  | 3.364        | 376,1        | 1.265.100        | 1.243.700                 | L'Aquila                                 | 7.350         | 261,8        | 1.924.500        | 1.924.500        |
| Pordenone                                | 170          | 350,0        | 59.500           | 59.500                    | Teramo                                   | 790           | 204,9        | 161.900          | 161.900          |
| Udine                                    | 495          | 339,7        | 168.100          | 168.100                   | Pescara                                  | 1.560         | 162,2        | 253.100          | 248.100          |
| Gorizia                                  | 31           | 287,3        | 8.900            | 8.500                     | Chieti                                   | 1.185         | 162,5        | 192.600          | 192.600          |
| Trieste                                  | 125          | 170,0        | 21.200           | 20.200                    | <b>Abruzzi</b>                           | <b>10.885</b> | <b>232,6</b> | <b>2.532.100</b> | <b>2.527.100</b> |
| <b>Friuli-Venezia Giulia</b>             | <b>821</b>   | <b>314,0</b> | <b>257.700</b>   | <b>256.300</b>            | Montagna                                 | 8.870         | 243,8        | 2.162.600        | 2.161.300        |
| Montagna                                 | 342          | 324,2        | 110.800          | 110.800                   | Collina                                  | 2.015         | 183,4        | 369.500          | 365.800          |
| Collina                                  | 248          | 244,9        | 60.700           | 59.600                    | Isernia                                  | 2.130         | 94,0         | 200.200          | 200.200          |
| Pianura                                  | 231          | 373,1        | 86.200           | 85.900                    | Campobasso                               | 500           | 49,4         | 24.700           | 22.800           |
| Imperia                                  | 103          | 126,2        | 13.000           | 11.800                    | <b>Molise</b>                            | <b>2.630</b>  | <b>85,5</b>  | <b>224.900</b>   | <b>223.000</b>   |
| Savona                                   | 738          | 169,7        | 125.300          | 124.400                   | Montagna                                 | 2.630         | 85,5         | 224.900          | 223.000          |
| Genova                                   | 943          | 181,0        | 170.700          | 170.700                   | Caserta                                  | 3.825         | 237,6        | 908.800          | 900.700          |
| La Spezia                                | 687          | 130,1        | 89.400           | 89.400                    | Benevento                                | 2.308         | 257,3        | 593.900          | 593.900          |
| <b>Liguria</b>                           | <b>2.471</b> | <b>161,2</b> | <b>398.400</b>   | <b>396.300</b>            | Napoli                                   | 9.560         | 247,4        | 2.365.400        | 2.194.200        |
| Montagna                                 | 1.587        | 161,6        | 256.500          | 255.200                   | Avellino                                 | 6.470         | 153,5        | 993.100          | 993.100          |
| Collina                                  | 884          | 160,5        | 141.900          | 141.100                   | Salerno                                  | 5.030         | 202,6        | 1.019.400        | 982.300          |
| Piacenza                                 | 600          | 290,0        | 174.000          | 174.000                   | <b>Campania</b>                          | <b>27.193</b> | <b>216,3</b> | <b>5.880.600</b> | <b>5.664.200</b> |
| Parma                                    | 260          | 320,0        | 83.200           | 83.200                    | Montagna                                 | 5.098         | 187,7        | 957.100          | 947.000          |
| Reggio nell'Emilia                       | 110          | 257,7        | 28.300           | 28.300                    | Collina                                  | 11.423        | 174,8        | 1.997.100        | 1.971.300        |
| Modena                                   | 394          | 201,1        | 79.200           | 79.200                    | Pianura                                  | 10.672        | 274,2        | 2.926.400        | 2.745.900        |
| Bologna                                  | 3.760        | 398,6        | 1.499.100        | 1.499.100                 | Foggia                                   | 695           | 149,6        | 104.000          | 98.800           |
| Ferrara                                  | 460          | 350,0        | 161.000          | 161.000                   | Bari                                     | 9.787         | 166,9        | 1.634.100        | 1.550.800        |
| Ravenna                                  | 150          | 200,0        | 30.000           | 30.000                    |  |               |              |                  |                  |

**Tavola 3.4 segue - Piante da tubero - Anno 1989 (superficie in ettari; produzione in quintali)**

| PROVINCE<br>REGIONI<br>ZONE ALTIMETRICHE | Superficie     | PRODUZIONE   |                   |                          | PROVINCE<br>REGIONI<br>ZONE ALTIMETRICHE | Superficie    | PRODUZIONE   |                  |                  |
|--|----------------|--------------|-------------------|--------------------------|--|---------------|--------------|------------------|------------------|
|  |                | Per ha       | Totale            | Raccolta                 |  |               | Per ha       | Totale           | Raccolta         |
| segue PATATA IN COMPLESSO                |                |              |                   | segue PATATA PRIMATICCIA |  |               |              |                  |                  |
| Taranto                                  | 847            | 128,8        | 109.100           | 109.100                  | Collina                                  | 45            | 242,0        | 10.900           | 10.900           |
| Brindisi                                 | 90             | 125,5        | 11.300            | 11.100                   | Pianura                                  | 565           | 271,0        | 153.100          | 153.100          |
| Lecce                                    | 5.000          | 69,4         | 346.800           | 345.600                  | Massa-Carrara                            | 30            | 100,0        | 3.000            | 3.000            |
| <b>Puglia</b>                            | <b>16.419</b>  | <b>134,3</b> | <b>2.205.300</b>  | <b>2.115.600</b>         | Lucca                                    | 25            | 100,0        | 2.500            | 2.500            |
| Montagna                                 | 25             | 150,0        | 3.700             | 3.600                    | Livorno                                  | 85            | 291,8        | 24.800           | 23.700           |
| Collina                                  | 1.778          | 134,3        | 238.800           | 231.300                  | Pisa                                     | 190           | 178,9        | 34.000           | 32.300           |
| Pianura                                  | 14.616         | 134,3        | 1.962.800         | 1.880.700                | Grosseto                                 | 26            | 350,0        | 9.100            | 9.100            |
| Potenza                                  | 4.200          | 39,5         | 166.000           | 166.000                  | <b>Toscana</b>                           | <b>356</b>    | <b>206,2</b> | <b>73.400</b>    | <b>70.600</b>    |
| Matera                                   | 46             | 219,6        | 10.100            | 9.300                    | Montagna                                 | 33            | 100,0        | 3.300            | 3.300            |
| <b>Basilicata</b>                        | <b>4.246</b>   | <b>41,5</b>  | <b>176.100</b>    | <b>175.300</b>           | Collina                                  | 135           | 278,5        | 37.600           | 36.300           |
| Montagna                                 | 3.775          | 37,6         | 142.000           | 141.800                  | Pianura                                  | 188           | 172,9        | 32.500           | 31.000           |
| Collina                                  | 450            | 66,4         | 29.900            | 29.700                   | Roma                                     | 22            | 230,0        | 5.100            | 4.700            |
| Pianura                                  | 21             | 200,0        | 4.200             | 3.800                    | Latina                                   | 100           | 197,0        | 19.700           | 18.600           |
| Cosenza                                  | 4.388          | 175,9        | 736.800           | 731.000                  | <b>Lazio</b>                             | <b>122</b>    | <b>202,9</b> | <b>24.800</b>    | <b>23.300</b>    |
| Catanzaro                                | 3.560          | 218,1        | 776.500           | 776.500                  | Montagna                                 | 22            | 230,0        | 5.100            | 4.700            |
| Reggio di Calabria                       | 1.364          | 142,8        | 194.900           | 194.900                  | Collina                                  | 20            | 210,0        | 4.200            | 3.900            |
| <b>Calabria</b>                          | <b>9.312</b>   | <b>183,4</b> | <b>1.708.200</b>  | <b>1.702.400</b>         | Pianura                                  | 80            | 193,7        | 15.500           | 14.700           |
| Montagna                                 | 5.672          | 192,6        | 1.092.400         | 1.087.100                | Pescara                                  | 300           | 171,7        | 51.500           | 50.500           |
| Collina                                  | 3.412          | 167,5        | 571.500           | 571.000                  | Chieti                                   | 65            | 138,5        | 9.000            | 9.000            |
| Pianura                                  | 228            | 194,3        | 44.300            | 44.300                   | <b>Abruzzi</b>                           | <b>365</b>    | <b>165,7</b> | <b>60.500</b>    | <b>59.500</b>    |
| Trapani                                  | 506            | 172,9        | 87.500            | 80.400                   | Collina                                  | 365           | 165,7        | 60.500           | 59.500           |
| Palermo                                  | 183            | 140,3        | 25.700            | 25.700                   | Caserta                                  | 1.890         | 216,6        | 409.300          | 401.200          |
| Messina                                  | 1.870          | 92,5         | 173.000           | 173.000                  | Benevento                                | 8             | 175,0        | 1.400            | 1.400            |
| Agrigento                                | 540            | 131,7        | 71.100            | 69.100                   | Napoli                                   | 4.420         | 148,0        | 654.100          | 654.100          |
| Caltanissetta                            | 600            | 99,0         | 59.400            | 53.400                   | Avellino                                 | 70            | 230,0        | 16.100           | 16.100           |
| Catania                                  | 1.570          | 278,0        | 433.500           | 429.900                  | Salerno                                  | 1.200         | 230,4        | 276.500          | 276.500          |
| Ragusa                                   | 550            | 194,5        | 107.000           | 107.000                  | <b>Campania</b>                          | <b>7.588</b>  | <b>178,9</b> | <b>1.357.400</b> | <b>1.349.300</b> |
| Siracusa                                 | 2.907          | 236,5        | 687.400           | 687.000                  | Montagna                                 | 13            | 161,5        | 2.100            | 2.100            |
| <b>Sicilia</b>                           | <b>8.726</b>   | <b>189,0</b> | <b>1.649.600</b>  | <b>1.605.500</b>         | Collina                                  | 3.463         | 153,9        | 533.100          | 530.100          |
| Montagna                                 | 453            | 97,3         | 44.100            | 44.100                   | Pianura                                  | 4.112         | 199,9        | 822.200          | 817.100          |
| Collina                                  | 5.570          | 187,9        | 1.047.300         | 1.024.300                | Foggia                                   | 395           | 100,5        | 39.700           | 37.700           |
| Pianura                                  | 2.703          | 206,5        | 558.200           | 537.100                  | Iari                                     | 5.237         | 179,0        | 937.400          | 900.000          |
| Sassari                                  | 535            | 177,2        | 94.800            | 94.800                   | Taranto                                  | 581           | 126,5        | 73.500           | 73.500           |
| Nuoro                                    | 226            | 142,5        | 32.200            | 29.200                   | Lecce                                    | 4.500         | 69,0         | 310.600          | 310.600          |
| Cristiano                                | 256            | 175,0        | 44.800            | 44.800                   | <b>Puglia</b>                            | <b>10.713</b> | <b>127,1</b> | <b>1.361.200</b> | <b>1.321.800</b> |
| Cagliari                                 | 718            | 107,5        | 77.200            | 77.200                   | Collina                                  | 488           | 157,0        | 76.600           | 75.300           |
| <b>Sardegna</b>                          | <b>1.735</b>   | <b>143,5</b> | <b>249.000</b>    | <b>246.000</b>           | Pianura                                  | 10.225        | 125,6        | 1.284.600        | 1.246.500        |
| Montagna                                 | 60             | 151,7        | 9.100             | 8.400                    | Matera                                   | 14            | 290,0        | 4.100            | 3.900            |
| Collina                                  | 847            | 135,3        | 114.600           | 112.300                  | <b>Basilicata</b>                        | <b>14</b>     | <b>290,0</b> | <b>4.100</b>     | <b>3.900</b>     |
| Pianura                                  | 828            | 151,3        | 125.300           | 125.300                  | Montagna                                 | 14            | 290,0        | 4.100            | 3.900            |
| <b>ITALIA</b>                            | <b>124.646</b> | <b>201,1</b> | <b>25.072.000</b> | <b>24.575.000</b>        | Cosenza                                  | 276           | 98,2         | 27.100           | 27.000           |
| Montagna                                 | 39.105         | 174,4        | 6.818.700         | 6.786.300                | Catanzaro                                | 260           | 182,7        | 47.500           | 47.500           |
| Collina                                  | 41.455         | 127,6        | 7.840.600         | 7.730.500                | Reggio di Calabria                       | 139           | 127,2        | 21.500           | 21.500           |
| Pianura                                  | 44.086         | 236,2        | 10.412.700        | 10.078.200               | <b>Calabria</b>                          | <b>735</b>    | <b>136,3</b> | <b>96.100</b>    | <b>96.000</b>    |
| PATATA PRIMATICCIA                       |                |              |                   | PATATA PRIMATICCIA       |  |               |              |                  |                  |
| Venezia                                  | 70             | 330,0        | 23.100            | 23.100                   | Montagna                                 | 166           | 106,7        | 17.700           | 17.600           |
| Rovigo                                   | 83             | 212,0        | 17.600            | 17.600                   | Collina                                  | 488           | 140,8        | 68.700           | 68.700           |
| <b>Veneto</b>                            | <b>153</b>     | <b>266,0</b> | <b>40.700</b>     | <b>40.700</b>            | Pianura                                  | 51            | 189,8        | 9.700            | 9.700            |
| Pianura                                  | 153            | 266,0        | 40.700            | 40.700                   | Trapani                                  | 106           | 178,3        | 18.900           | 18.000           |
| Imperia                                  | 8              | 162,5        | 1.300             | 1.300                    | Messina                                  | 1.838         | 92,4         | 169.900          | 169.900          |
| Savona                                   | 53             | 203,8        | 10.800            | 10.800                   | Agrigento                                | 117           | 150,4        | 17.600           | 16.700           |
| Genova                                   | 160            | 152,5        | 24.400            | 24.400                   | Caltanissetta                            | 360           | 99,4         | 35.800           | 32.200           |
| La Spezia                                | 7              | 142,8        | 1.000             | 1.000                    | Catania                                  | 1.250         | 293,4        | 366.700          | 359.900          |
| <b>Liguria</b>                           | <b>228</b>     | <b>164,5</b> | <b>37.500</b>     | <b>37.500</b>            | Ragusa                                   | 400           | 200,0        | 80.000           | 80.000           |
| Montagna                                 | 103            | 149,8        | 15.400            | 15.400                   | Siracusa                                 | 2.627         | 233,2        | 612.700          | 594.500          |
| Collina                                  | 125            | 176,6        | 22.100            | 22.100                   | <b>Sicilia</b>                           | <b>6.698</b>  | <b>194,3</b> | <b>1.301.600</b> | <b>1.271.200</b> |
| Bologna                                  | 360            | 291,7        | 105.000           | 105.000                  | Montagna                                 | 373           | 90,3         | 33.700           | 33.700           |
| Forlì                                    | 250            | 236,0        | 59.000            | 59.000                   | Collina                                  | 4.326         | 192,4        | 832.500          | 816.200          |
| <b>Emilia-Romagna</b>                    | <b>610</b>     | <b>268,8</b> | <b>164.000</b>    | <b>164.000</b>           | Pianura                                  | 1.999         | 217,8        | 435.400          | 421.300          |
| Sassari                                  | 359            | 179,7        | 64.500            | 64.500                   | Nuoro                                    | 39            | 153,8        | 6.000            | 5.500            |



**Tavola 3.4 segue - Piante da tubero - Anno 1989 (superficie in ettari; produzione in quintali)**

| PROVINCE<br>REGIONI<br>ZONE ALTIMETRICHE | Superficie    | PRODUZIONE   |                  |                     | PROVINCE<br>REGIONI<br>ZONE ALTIMETRICHE | Superficie    | PRODUZIONE   |                  |                  |
|--|---------------|--------------|------------------|---------------------|--|---------------|--------------|------------------|------------------|
|  |               | Per ha       | Totale           | Raccolta            |  |               | Per ha       | Totale           | Raccolta         |
| segue PATATA PRIMATICCIA                 |               |              |                  | segue PATATA COMUNE |  |               |              |                  |                  |
| Oristano                                 | 235           | 178,7        | 42.000           | 42.000              | Imperia                                  | 95            | 122,8        | 11.700           | 10.500           |
| Cagliari                                 | 435           | 124,6        | 54.200           | 54.200              | Savona                                   | 685           | 167,2        | 114.500          | 113.600          |
| <b>Sardegna</b>                          | <b>1.068</b>  | <b>156,1</b> | <b>166.700</b>   | <b>166.200</b>      | Genova                                   | 783           | 186,8        | 146.300          | 146.300          |
| Montagna                                 | 11            | 189,1        | 2.100            | 2.000               | La Spezia                                | 680           | 130,0        | 88.400           | 88.400           |
| Collina                                  | 407           | 145,5        | 59.200           | 58.800              | <b>Liguria</b>                           | <b>2.243</b>  | <b>160,9</b> | <b>360.900</b>   | <b>358.800</b>   |
| Pianura                                  | 650           | 162,1        | 105.400          | 105.400             | Montagna                                 | 1.484         | 162,4        | 241.100          | 239.800          |
|  |               |              |                  |                     | Collina                                  | 759           | 157,8        | 119.800          | 119.000          |
| <b>ITALIA</b>                            | <b>28.620</b> | <b>163,8</b> | <b>4.688.000</b> | <b>4.604.000</b>    | Piacenza                                 | 600           | 290,0        | 174.000          | 174.000          |
| Montagna                                 | 735           | 113,5        | 83.500           | 82.700              | Parma                                    | 260           | 320,0        | 83.200           | 83.200           |
| Collina                                  | 9.862         | 172,9        | 1.705.400        | 1.681.800           | Reggio nell'Emilia                       | 110           | 257,7        | 28.300           | 28.300           |
| Pianura                                  | 18.023        | 160,8        | 2.899.100        | 2.839.500           | Modena                                   | 394           | 201,1        | 79.200           | 79.200           |
| PATATA COMUNE                            |               |              |                  |                     |  |               |              |                  |                  |
| Torino                                   | 2.020         | 198,3        | 400.600          | 400.600             | Bologna                                  | 3.400         | 410,0        | 1.394.100        | 1.394.100        |
| Vercelli                                 | 270           | 114,5        | 30.900           | 30.900              | Ferrara                                  | 460           | 350,0        | 161.000          | 161.000          |
| Novara                                   | 430           | 164,0        | 70.500           | 70.500              | Ravenna                                  | 150           | 200,0        | 30.000           | 30.000           |
| Cuneo                                    | 1.200         | 279,5        | 335.400          | 325.300             | Forlì                                    | 750           | 213,9        | 160.500          | 160.500          |
| Asti                                     | 150           | 219,6        | 32.900           | 32.900              | <b>Emilia-Romagna</b>                    | <b>6.124</b>  | <b>344,6</b> | <b>2.110.300</b> | <b>2.110.300</b> |
| Alessandria                              | 2.600         | 260,7        | 677.800          | 677.800             | Montagna                                 | 1.184         | 245,7        | 290.900          | 290.900          |
| <b>Piemonte</b>                          | <b>6.670</b>  | <b>232,1</b> | <b>1.548.100</b> | <b>1.538.000</b>    | Collina                                  | 1.399         | 313,2        | 438.100          | 438.100          |
| Montagna                                 | 1.020         | 189,7        | 193.500          | 189.000             | Pianura                                  | 3.541         | 390,1        | 1.381.300        | 1.381.300        |
| Collina                                  | 2.510         | 205,2        | 515.200          | 510.100             | Massa-Carrara                            | 500           | 116,0        | 58.000           | 58.000           |
| Pianura                                  | 3.140         | 267,3        | 839.400          | 838.900             | Lucca                                    | 450           | 252,8        | 113.800          | 110.600          |
| Aosta                                    | 595           | 161,0        | 95.800           | 91.000              | Pistoia                                  | 315           | 111,2        | 35.000           | 35.000           |
| <b>Valle d'Aosta</b>                     | <b>595</b>    | <b>161,0</b> | <b>95.800</b>    | <b>91.000</b>       | Firenze                                  | 800           | 200,0        | 160.000          | 148.800          |
| Montagna                                 | 595           | 161,0        | 95.800           | 91.000              | Livorno                                  | 115           | 299,6        | 34.400           | 32.500           |
| Varese                                   | 102           | 269,0        | 27.400           | 26.100              | Pisa                                     | 1.800         | 172,8        | 311.000          | 301.700          |
| Como                                     | 700           | 352,1        | 246.500          | 236.600             | Arezzo                                   | 730           | 106,2        | 77.500           | 77.500           |
| Sondrio                                  | 320           | 172,5        | 55.200           | 55.200              | Siena                                    | 320           | 118,6        | 38.000           | 38.000           |
| Milano                                   | 125           | 310,0        | 38.700           | 38.700              | Grosseto                                 | 116           | 202,2        | 23.500           | 23.500           |
| Bergamo                                  | 124           | 292,9        | 36.300           | 34.500              | <b>Toscana</b>                           | <b>5.146</b>  | <b>165,4</b> | <b>851.200</b>   | <b>825.600</b>   |
| Brescia                                  | 115           | 273,6        | 31.500           | 31.500              | Montagna                                 | 1.371         | 146,1        | 200.300          | 195.400          |
| Pavia                                    | 400           | 347,2        | 138.900          | 136.100             | Collina                                  | 2.147         | 156,1        | 335.100          | 325.100          |
| Cremona                                  | 436           | 302,0        | 131.700          | 131.700             | Pianura                                  | 1.628         | 193,9        | 315.800          | 305.100          |
| Mantova                                  | 296           | 314,6        | 93.100           | 93.100              | Perugia                                  | 1.350         | 192,4        | 259.800          | 259.800          |
| <b>Lombardia</b>                         | <b>2.618</b>  | <b>305,3</b> | <b>799.300</b>   | <b>783.500</b>      | Terni                                    | 700           | 193,6        | 135.500          | 135.500          |
| Montagna                                 | 488           | 192,5        | 94.000           | 93.600              | <b>Umbria</b>                            | <b>2.050</b>  | <b>192,8</b> | <b>395.300</b>   | <b>395.300</b>   |
| Collina                                  | 619           | 329,1        | 203.700          | 196.700             | Montagna                                 | 660           | 180,9        | 119.400          | 119.400          |
| Pianura                                  | 1.511         | 332,0        | 501.600          | 493.200             | Collina                                  | 1.390         | 198,5        | 275.900          | 275.900          |
| Bolzano-Bozen                            | 881           | 167,3        | 147.400          | 144.400             | Pesaro e Urbino                          | 167           | 158,7        | 26.500           | 25.700           |
| Trento                                   | 515           | 214,4        | 110.400          | 110.400             | Ancona                                   | 615           | 252,3        | 155.200          | 147.400          |
| <b>Trentino-Alto Adige</b>               | <b>1.396</b>  | <b>184,6</b> | <b>257.800</b>   | <b>254.800</b>      | Macerata                                 | 1.588         | 99,3         | 157.700          | 151.400          |
| Montagna                                 | 1.396         | 184,6        | 257.800          | 254.800             | Ascoli Piceno                            | 1.308         | 138,4        | 181.000          | 177.400          |
| Verona                                   | 1.227         | 420,9        | 516.500          | 494.700             | <b>Marche</b>                            | <b>3.678</b>  | <b>141,5</b> | <b>520.400</b>   | <b>501.900</b>   |
| Vicenza                                  | 567           | 345,5        | 195.900          | 195.900             | Montagna                                 | 1.197         | 102,5        | 122.700          | 118.600          |
| Belluno                                  | 490           | 163,5        | 80.100           | 80.100              | Collina                                  | 2.481         | 160,3        | 397.700          | 383.300          |
| Treviso                                  | 243           | 264,7        | 64.300           | 64.300              | Viterbo                                  | 2.400         | 280,0        | 672.000          | 672.000          |
| Venezia                                  | 265           | 320,3        | 84.900           | 84.900              | Rieti                                    | 1.710         | 153,7        | 262.900          | 250.900          |
| Padova                                   | 669           | 398,6        | 266.700          | 266.700             | Roma                                     | 200           | 400,0        | 80.000           | 80.000           |
| Rovigo                                   | 719           | 337,5        | 242.700          | 242.700             | Latina                                   | 1.300         | 257,0        | 334.100          | 323.200          |
| <b>Veneto</b>                            | <b>4.180</b>  | <b>347,1</b> | <b>1.451.100</b> | <b>1.429.300</b>    | Frosinone                                | 900           | 121,0        | 108.900          | 108.900          |
| Montagna                                 | 517           | 167,8        | 86.700           | 86.600              | <b>Lazio</b>                             | <b>6.510</b>  | <b>224,0</b> | <b>1.457.900</b> | <b>1.435.000</b> |
| Collina                                  | 452           | 309,7        | 140.000          | 139.700             | Montagna                                 | 2.110         | 164,0        | 346.000          | 336.700          |
| Pianura                                  | 3.211         | 381,3        | 1.224.400        | 1.203.000           | Collina                                  | 3.630         | 250,9        | 910.900          | 904.100          |
| Pordenone                                | 170           | 350,0        | 59.500           | 59.500              | Pianura                                  | 770           | 261,1        | 201.000          | 194.200          |
| Udine                                    | 495           | 339,7        | 168.100          | 168.100             | L'Aquila                                 | 7.350         | 261,8        | 1.924.500        | 1.924.500        |
| Gorizia                                  | 31            | 287,3        | 8.900            | 8.500               | Teramo                                   | 790           | 204,9        | 161.900          | 161.900          |
| Trieste                                  | 125           | 170,0        | 21.200           | 20.200              | Pescara                                  | 1.260         | 160,0        | 201.600          | 197.600          |
| <b>Friuli-Venezia Giulia</b>             | <b>821</b>    | <b>314,0</b> | <b>257.700</b>   | <b>256.300</b>      | Chieti                                   | 1.120         | 163,9        | 183.600          | 183.600          |
| Montagna                                 | 342           | 324,2        | 110.800          | 110.800             | <b>Abruzzi</b>                           | <b>10.520</b> | <b>234,9</b> | <b>2.471.600</b> | <b>2.467.600</b> |
| Collina                                  | 248           | 244,9        | 60.700           | 59.600              | Montagna                                 | 8.870         | 243,8        | 2.162.600        | 2.161.300        |
| Pianura                                  | 231           | 373,1        | 86.200           | 85.900              | Collina                                  | 1.650         | 187,3        | 309.000          | 306.300          |
|  |               |              |                  |                     | Isernia                                  | 2.130         | 94,0         | 200.200          | 200.200          |
|  |               |              |                  |                     | Campobasso                               | 500           | 49,4         | 24.700           | 22.800           |

Tavola 3.4 segue - Piante da tubero - Anno 1989 (superficie in ettari; produzione in quintali)

| PROVINCE<br>REGIONI<br>ZONE ALTIMETRICHE | Superficie    | PRODUZIONE   |                  |                  | PROVINCE<br>REGIONI<br>ZONE ALTIMETRICHE | Superficie    | PRODUZIONE   |                   |                   |
|--|---------------|--------------|------------------|------------------|--|---------------|--------------|-------------------|-------------------|
|  |               | Per ha       | Totale           | Raccolta         |  |               | Per ha       | Totale            | Raccolta          |
| segue PATATA COMUNE                      |               |              |                  |                  | segue PATATA COMUNE                      |               |              |                   |                   |
| Molise                                   | 2.630         | 85,5         | 224.900          | 223.000          | Montagna                                 | 80            | 129,8        | 10.400            | 10.400            |
| Montagna                                 | 2.630         | 85,5         | 224.900          | 223.000          | Collina                                  | 1.244         | 172,7        | 214.800           | 208.100           |
| Caserta                                  | 1.935         | 258,1        | 499.500          | 499.500          | Pianura                                  | 704           | 174,5        | 122.800           | 115.800           |
| Benevento                                | 2.300         | 257,6        | 592.500          | 592.500          | Sassari                                  | 176           | 172,0        | 30.300            | 30.300            |
| Napoli                                   | 5.140         | 332,9        | 1.711.300        | 1.540.100        | Nuoro                                    | 187           | 140,1        | 26.200            | 23.700            |
| Avellino                                 | 6.400         | 152,6        | 977.000          | 977.000          | Oristano                                 | 21            | 135,7        | 2.800             | 2.800             |
| Salerno                                  | 3.830         | 194,0        | 742.900          | 705.800          | Cagliari                                 | 283           | 81,2         | 23.000            | 23.000            |
| <b>Campania</b>                          | <b>19.805</b> | <b>230,7</b> | <b>4.523.200</b> | <b>4.314.900</b> | <b>Sardegna</b>                          | <b>667</b>    | <b>123,4</b> | <b>82.300</b>     | <b>79.800</b>     |
| Montagna                                 | 5.085         | 187,8        | 955.000          | 944.900          | Montagna                                 | 49            | 142,4        | 7.000             | 6.400             |
| Collina                                  | 7.960         | 183,9        | 1.464.000        | 1.441.200        | Collina                                  | 440           | 126,0        | 55.400            | 53.500            |
| Pianura                                  | 6.560         | 320,8        | 2.104.200        | 1.928.800        | Pianura                                  | 178           | 111,7        | 19.900            | 19.900            |
| Taranto                                  | 266           | 133,8        | 35.600           | 35.600           | <b>ITALIA</b>                            | <b>96.026</b> | <b>212,2</b> | <b>20.384.000</b> | <b>19.971.000</b> |
| Foggia                                   | 300           | 214,5        | 64.300           | 61.100           | Montagna                                 | 38.370        | 175,5        | 6.735.200         | 6.583.600         |
| Bari                                     | 4.550         | 153,1        | 696.700          | 650.800          | Collina                                  | 31.593        | 194,1        | 6.135.200         | 6.048.300         |
| Brindisi                                 | 90            | 125,5        | 11.300           | 11.100           | Pianura                                  | 26.063        | 288,2        | 7.513.600         | 7.238.700         |
| Lecce                                    | 500           | 72,5         | 36.200           | 35.200           |  |               |              |                   |                   |
| <b>Puglia</b>                            | <b>5.706</b>  | <b>147,9</b> | <b>844.100</b>   | <b>793.800</b>   | PATATA DOLCE                             |               |              |                   |                   |
| Montagna                                 | 25            | 150,0        | 3.700            | 3.600            | Verona                                   | 3             | 386,7        | 1.200             | 1.100             |
| Collina                                  | 1.290         | 126,0        | 162.200          | 156.000          | Venezia                                  | 12            | 295,0        | 3.500             | 3.500             |
| Pianura                                  | 4.391         | 154,4        | 678.200          | 634.200          | Padova                                   | 108           | 180,4        | 19.500            | 19.500            |
| Potenza                                  | 4.200         | 39,5         | 166.000          | 166.000          | Rovigo                                   | 45            | 232,2        | 10.400            | 10.000            |
| Matera                                   | 32            | 187,3        | 6.000            | 5.400            | <b>Veneto</b>                            | <b>168</b>    | <b>206,1</b> | <b>34.600</b>     | <b>34.100</b>     |
| <b>Basilicata</b>                        | <b>4.232</b>  | <b>40,6</b>  | <b>172.000</b>   | <b>171.400</b>   | Pianura                                  | 168           | 206,1        | 34.600            | 34.100            |
| Montagna                                 | 3.761         | 36,7         | 137.900          | 137.900          | Latina                                   | 250           | 246,0        | 61.500            | 58.100            |
| Collina                                  | 450           | 66,4         | 29.900           | 29.700           | <b>Lazio</b>                             | <b>250</b>    | <b>246,0</b> | <b>61.500</b>     | <b>58.100</b>     |
| Pianura                                  | 21            | 200,0        | 4.200            | 3.800            | Pianura                                  | 250           | 246,0        | 61.500            | 58.100            |
| Cosenza                                  | 4.112         | 172,6        | 709.700          | 704.000          | Lecce                                    | 60            | 133,3        | 8.000             | 8.000             |
| Catanzaro                                | 3.300         | 220,9        | 729.000          | 729.000          | <b>Puglia</b>                            | <b>60</b>     | <b>133,3</b> | <b>8.000</b>      | <b>8.000</b>      |
| Reggio di Calabria                       | 1.195         | 145,1        | 173.400          | 173.400          | Pianura                                  | 60            | 133,3        | 8.000             | 8.000             |
| <b>Calabria</b>                          | <b>8.607</b>  | <b>187,3</b> | <b>1.612.100</b> | <b>1.606.400</b> | Cosenza                                  | 8             | 100,0        | 800               | 800               |
| Montagna                                 | 5.506         | 195,2        | 1.074.700        | 1.069.500        | <b>Calabria</b>                          | <b>8</b>      | <b>100,0</b> | <b>800</b>        | <b>800</b>        |
| Collina                                  | 2.924         | 172,0        | 502.800          | 502.300          | Montagna                                 | 8             | 100,0        | 800               | 800               |
| Pianura                                  | 177           | 195,5        | 34.600           | 34.600           | Catania                                  | 15            | 140,0        | 2.100             | 2.000             |
| Trapani                                  | 400           | 171,5        | 68.600           | 62.400           | <b>Sicilia</b>                           | <b>15</b>     | <b>140,0</b> | <b>2.100</b>      | <b>2.000</b>      |
| Palermo                                  | 183           | 140,3        | 25.700           | 25.700           | Collina                                  | 15            | 140,0        | 2.100             | 2.000             |
| Messina                                  | 32            | 97,5         | 3.100            | 3.100            | <b>ITALIA</b>                            | <b>501</b>    | <b>213,6</b> | <b>107.000</b>    | <b>103.000</b>    |
| Agrigento                                | 423           | 126,5        | 53.500           | 52.400           | Montagna                                 | 8             | 100,0        | 800               | 800               |
| Caltanissetta                            | 240           | 98,3         | 23.600           | 21.200           | Collina                                  | 15            | 140,0        | 2.100             | 2.000             |
| Catania                                  | 320           | 224,5        | 71.800           | 70.000           | Pianura                                  | 478           | 217,8        | 104.100           | 100.200           |
| Ragusa                                   | 150           | 180,0        | 27.000           | 27.000           |  |               |              |                   |                   |
| Siracusa                                 | 280           | 266,8        | 74.700           | 72.500           |  |               |              |                   |                   |
| <b>Sicilia</b>                           | <b>2.028</b>  | <b>171,6</b> | <b>348.000</b>   | <b>334.300</b>   |  |               |              |                   |                   |



Tavola 3.5 segue - Patata per cultivar e provincia - Anno 1989 (superficie in ettari; produzione in quintali)

| PROVINCE<br>REGIONI | PRODUZIONE   |              |                  | PROVINCE<br>REGIONI | PRODUZIONE            |              |              |                |                |
|---------------------|--------------|--------------|------------------|---------------------|-----------------------|--------------|--------------|----------------|----------------|
|                     | Superficie   | Per ha       | Totale           |                     | Raccolta              | Superficie   | Per ha       | Totale         | Raccolta       |
| SPUNTA              |              |              |                  | segue ALTRE         |                       |              |              |                |                |
| Rovigo              | 5            | 200,0        | 1.000            | 1.000               | <b>Veneto</b>         | <b>10</b>    | <b>240,0</b> | <b>2.400</b>   | <b>2.400</b>   |
| <b>Veneto</b>       | <b>5</b>     | <b>200,0</b> | <b>1.000</b>     | <b>1.000</b>        | Imperia               | 3            | 100,0        | 300            | 300            |
| Savona              | 1            | 200,0        | 200              | 200                 | Savona                | 26           | 207,7        | 5.400          | 5.400          |
| La Spezia           | 1            | 100,0        | 100              | 100                 | Genova                | 56           | 157,1        | 8.800          | 8.800          |
| <b>Liguria</b>      | <b>2</b>     | <b>150,0</b> | <b>300</b>       | <b>300</b>          | La Spezia             | 2            | 200,0        | 400            | 400            |
| Lucca               | 10           | 90,0         | 900              | 900                 | <b>Liguria</b>        | <b>87</b>    | <b>171,3</b> | <b>14.900</b>  | <b>14.900</b>  |
| Livorno             | 16           | 287,5        | 4.600            | 4.400               | Bologna               | 360          | 293,0        | 105.000        | 105.000        |
| Pisa                | 20           | 190,0        | 3.800            | 3.500               | <b>Emilia-Romagna</b> | <b>360</b>   | <b>291,7</b> | <b>105.000</b> | <b>105.000</b> |
| Grosseto            | 20           | 350,0        | 7.000            | 7.000               | Livorno               | 14           | 292,8        | 4.100          | 3.900          |
| <b>Toscana</b>      | <b>66</b>    | <b>247,0</b> | <b>16.300</b>    | <b>15.800</b>       | Pisa                  | 50           | 158,0        | 7.900          | 7.500          |
| Latina              | 40           | 200,0        | 8.000            | 7.600               | Grosseto              | 6            | 350,0        | 2.100          | 2.100          |
| <b>Lazio</b>        | <b>40</b>    | <b>200,0</b> | <b>8.000</b>     | <b>7.600</b>        | <b>Toscana</b>        | <b>70</b>    | <b>201,4</b> | <b>14.100</b>  | <b>13.500</b>  |
| Pescara             | 15           | 186,7        | 2.800            | 2.700               | Latina                | 40           | 200,0        | 8.000          | 7.500          |
| Chieti              | 46           | 143,5        | 6.600            | 6.600               | <b>Lazio</b>          | <b>40</b>    | <b>200,0</b> | <b>8.000</b>   | <b>7.500</b>   |
| <b>Abruzzi</b>      | <b>61</b>    | <b>154,1</b> | <b>9.400</b>     | <b>9.300</b>        | Pescara               | 105          | 182,9        | 19.200         | 19.000         |
| Benevento           | 2            | 200,0        | 400              | 400                 | <b>Abruzzi</b>        | <b>105</b>   | <b>182,8</b> | <b>19.200</b>  | <b>19.000</b>  |
| Avellino            | 1            | 300,0        | 300              | 300                 | Caserta               | 812          | 222,7        | 180.800        | 177.100        |
| Salerno             | 168          | 200,0        | 33.600           | 33.600              | Benevento             | 4            | 175,0        | 700            | 700            |
| <b>Campania</b>     | <b>171</b>   | <b>200,6</b> | <b>34.300</b>    | <b>34.300</b>       | Napoli                | 1.989        | 154,8        | 308.000        | 308.000        |
| Foggia              | 10           | 110,0        | 1.100            | 1.100               | Avellino              | 13           | 238,5        | 3.100          | 3.100          |
| Bari                | 1.346        | 202,0        | 271.900          | 261.000             | Salerno               | 312          | 225,0        | 69.900         | 69.900         |
| Taranto             | 47           | 110,4        | 5.200            | 5.200               | <b>Campania</b>       | <b>3.130</b> | <b>179,7</b> | <b>562.500</b> | <b>558.800</b> |
| Lecce               | 135          | 60,0         | 8.100            | 8.100               | Foggia                | 265          | 93,0         | 24.600         | 23.400         |
| <b>Puglia</b>       | <b>1.538</b> | <b>186,1</b> | <b>286.300</b>   | <b>275.400</b>      | Bar                   | 147          | 189,8        | 27.900         | 26.900         |
| Matera              | 14           | 292,8        | 4.100            | 3.900               | Taranto               | 6            | 100,0        | 600            | 600            |
| <b>Basilicata</b>   | <b>14</b>    | <b>292,8</b> | <b>4.100</b>     | <b>3.900</b>        | Lecce                 | 450          | 75,1         | 33.800         | 33.800         |
| Cosenza             | 52           | 109,9        | 5.700            | 5.700               | <b>Puglia</b>         | <b>868</b>   | <b>100,1</b> | <b>86.900</b>  | <b>84.700</b>  |
| Reggio di Calabria  | 36           | 125,0        | 4.500            | 4.500               | Cosenza               | 56           | 95,0         | 5.300          | 5.300          |
| <b>Calabria</b>     | <b>88</b>    | <b>115,9</b> | <b>10.200</b>    | <b>10.200</b>       | Reggio di Calabria    | 3            | 100,0        | 300            | 300            |
| Trapani             | 95           | 178,6        | 17.000           | 16.100              | <b>Calabria</b>       | <b>59</b>    | <b>94,9</b>  | <b>5.600</b>   | <b>5.600</b>   |
| Catania             | 1.188        | 297,4        | 353.300          | 347.000             | Trapani               | 5            | 200,0        | 1.000          | 900            |
| Ragusa              | 400          | 200,0        | 80.000           | 80.000              | Agrigento             | 12           | 150,0        | 1.800          | 1.500          |
| Siracusa            | 2.548        | 234,0        | 596.200          | 578.500             | Caltanissetta         | 18           | 89,0         | 1.600          | 1.500          |
| Sicilia             | 4.231        | 247,3        | 1.046.500        | 1.021.600           | Catania               | 62           | 216,1        | 13.200         | 12.900         |
| <b>Sassari</b>      | <b>323</b>   | <b>180,0</b> | <b>58.200</b>    | <b>58.200</b>       | Siracusa              | 79           | 208,8        | 16.500         | 16.000         |
| Nuoro               | 6            | 166,7        | 1.000            | 800                 | <b>Sicilia</b>        | <b>176</b>   | <b>194,9</b> | <b>34.300</b>  | <b>32.800</b>  |
| Oristano            | 70           | 180,0        | 12.600           | 12.600              | Sassari               | 11           | 163,0        | 1.800          | 1.800          |
| Cagliari            | 104          | 129,8        | 13.500           | 13.500              | Oristano              | 24           | 170,8        | 4.100          | 4.100          |
| <b>Sardegna</b>     | <b>503</b>   | <b>169,6</b> | <b>85.300</b>    | <b>85.100</b>       | Cagliari              | 144          | 119,4        | 17.200         | 17.200         |
| <b>ITALIA</b>       | <b>6.719</b> | <b>223,5</b> | <b>1.501.700</b> | <b>1.464.500</b>    | <b>Sardegna</b>       | <b>179</b>   | <b>129,0</b> | <b>23.100</b>  | <b>23.100</b>  |
| TONDA DI BERLINO    |              |              |                  | PATATA PRIMATICCIA  |                       |              |              |                |                |
| Livorno             | 4            | 275,0        | 1.100            | 1.100               | PASTA BIANCA          |              |              |                |                |
| <b>Toscana</b>      | <b>4</b>     | <b>275,0</b> | <b>1.100</b>     | <b>1.100</b>        | MAJESTIC              |              |              |                |                |
| Roma                | 22           | 233,0        | 5.100            | 4.700               | Venezia               | 10           | 330,0        | 3.300          | 3.300          |
| <b>Lazio</b>        | <b>22</b>    | <b>231,8</b> | <b>5.100</b>     | <b>4.700</b>        | <b>Veneto</b>         | <b>10</b>    | <b>330,0</b> | <b>3.300</b>   | <b>3.300</b>   |
| Pescara             | 105          | 135,2        | 14.200           | 13.900              | La Spezia             | 1            | 200,0        | 200            | 200            |
| Chieti              | 10           | 130,0        | 1.300            | 1.300               | <b>Liguria</b>        | <b>1</b>     | <b>200,0</b> | <b>200</b>     | <b>200</b>     |
| <b>Abruzzi</b>      | <b>115</b>   | <b>134,8</b> | <b>15.500</b>    | <b>15.200</b>       | Forlì                 | 100          | 240,0        | 24.000         | 24.000         |
| Caserta             | 189          | 190,0        | 35.900           | 35.400              | <b>Emilia-Romagna</b> | <b>100</b>   | <b>240,0</b> | <b>24.000</b>  | <b>24.000</b>  |
| <b>Campania</b>     | <b>189</b>   | <b>189,9</b> | <b>35.900</b>    | <b>35.300</b>       | Livorno               | 7            | 285,7        | 2.000          | 2.000          |
| Taranto             | 68           | 125,0        | 8.500            | 8.500               | <b>Toscana</b>        | <b>7</b>     | <b>285,7</b> | <b>2.000</b>   | <b>2.000</b>   |
| Lecce               | 45           | 60,0         | 2.700            | 2.700               | Pescara               | 45           | 220,0        | 9.900          | 9.700          |
| <b>Puglia</b>       | <b>113</b>   | <b>99,1</b>  | <b>11.200</b>    | <b>11.200</b>       | Chieti                | 3            | 133,3        | 400            | 400            |
| Cosenza             | 94           | 83,0         | 7.800            | 7.800               | <b>Abruzzi</b>        | <b>48</b>    | <b>214,6</b> | <b>10.300</b>  | <b>10.100</b>  |
| Catanzaro           | 20           | 160,0        | 3.200            | 3.200               | Avellino              | 14           | 221,4        | 3.100          | 3.100          |
| Reggio di Calabria  | 5            | 100,0        | 500              | 500                 | Salerno               | 60           | 200,0        | 12.000         | 12.000         |
| <b>Calabria</b>     | <b>119</b>   | <b>96,6</b>  | <b>11.500</b>    | <b>11.500</b>       | <b>Campania</b>       | <b>74</b>    | <b>204,0</b> | <b>15.100</b>  | <b>15.100</b>  |
| Caltanissetta       | 90           | 100,0        | 9.000            | 8.100               | Cosenza               | 22           | 95,0         | 2.100          | 2.100          |
| <b>Sicilia</b>      | <b>90</b>    | <b>100,0</b> | <b>9.000</b>     | <b>8.100</b>        | <b>Calabria</b>       | <b>22</b>    | <b>95,4</b>  | <b>2.100</b>   | <b>2.100</b>   |
| Nuoro               | 6            | 166,7        | 1.000            | 900                 | Agrigento             | 23           | 152,0        | 3.500          | 3.200          |
| <b>Sardegna</b>     | <b>6</b>     | <b>166,7</b> | <b>1.000</b>     | <b>900</b>          | <b>Sicilia</b>        | <b>23</b>    | <b>152,2</b> | <b>3.500</b>   | <b>3.200</b>   |
| <b>ITALIA</b>       | <b>658</b>   | <b>137,2</b> | <b>90.300</b>    | <b>88.100</b>       | Sassari               | 25           | 180,3        | 4.500          | 4.500          |
| ALTRE               |              |              |                  | SARDEGNA            |                       |              |              |                |                |
| Rovigo              | 8            | 225,0        | 1.800            | 1.800               | Cagliari              | 65           | 133,8        | 8.700          | 8.700          |
| Venezia             | 2            | 300,0        | 600              | 600                 | <b>Sardegna</b>       | <b>90</b>    | <b>146,7</b> | <b>13.200</b>  | <b>13.200</b>  |
|                     |              |              |                  | <b>ITALIA</b>       |                       |              |              |                |                |
|                     |              |              |                  | <b>375</b>          |                       |              |              |                |                |
|                     |              |              |                  | <b>192,9</b>        |                       |              |              |                |                |
|                     |              |              |                  | <b>73.700</b>       |                       |              |              |                |                |
|                     |              |              |                  | <b>73.200</b>       |                       |              |              |                |                |

Tavola 3.5 segue - Patata per cultivar e provincia - Anno 1989 (superficie in ettari; produzione in quintali)

| PROVINCE<br>REGIONI   | PRODUZIONE |        |         |          | PROVINCE<br>REGIONI   | PRODUZIONE |        |         |          |
|-----------------------|------------|--------|---------|----------|-----------------------|------------|--------|---------|----------|
|                       | Superficie | Per ha | Totale  | Raccolta |                       | Superficie | Per ha | Totale  | Raccolta |
| ALTRE                 |            |        |         |          | segue BEA             |            |        |         |          |
| Genova                | 16         | 150,0  | 2.400   | 2.400    | Caltanissetta         | 120        | 115,0  | 13.800  | 12.400   |
| La Spezia             | 1          | 100,0  | 100     | 100      | Sicilia               | 120        | 115,0  | 13.800  | 12.400   |
| Liguria               | 17         | 147,0  | 2.500   | 2.500    | ITALIA                | 3.419      | 188,8  | 645.600 | 638.700  |
| Lucca                 | 10         | 110,0  | 1.100   | 1.100    | BINTJE                |            |        |         |          |
| Toscana               | 10         | 110,0  | 1.100   | 1.100    | Torino                | 687        | 199,7  | 137.200 | 137.200  |
| Pescara               | 15         | 220,0  | 3.300   | 3.200    | Vercelli              | 59         | 112,6  | 6.600   | 6.600    |
| Abruzzi               | 15         | 220,0  | 3.300   | 3.200    | Cuneo                 | 336        | 270,0  | 90.700  | 88.000   |
| Napoli                | 44         | 138,6  | 6.100   | 6.100    | Asti                  | 99         | 217,1  | 21.500  | 21.500   |
| Campania              | 44         | 138,6  | 6.100   | 6.100    | Piemonte              | 1.181      | 216,8  | 256.000 | 253.300  |
| Cosenza               | 11         | 100,0  | 1.100   | 1.000    | Aosta                 | 89         | 161,0  | 14.300  | 13.600   |
| Calabria              | 11         | 100,0  | 1.100   | 1.000    | Valle d'Aosta         | 89         | 160,7  | 14.300  | 13.600   |
| ITALIA                | 97         | 145,4  | 14.100  | 13.900   | Bergamo               | 1          | 322,0  | 300     | 300      |
| PATATA COMUNE         |            |        |         |          | Brescia               | 11         | 282,2  | 3.100   | 3.100    |
| PASTA GIALLA          |            |        |         |          | Cremona               | 4          | 354,5  | 1.400   | 1.400    |
| BEA                   |            |        |         |          | Mantova               | 15         | 310,0  | 4.600   | 4.600    |
| Torino                | 162        | 198,7  | 32.200  | 32.200   | Lombardia             | 31         | 303,2  | 9.400   | 9.400    |
| Vercelli              | 3          | 111,0  | 300     | 300      | Trento                | 1          | 200,0  | 200     | 200      |
| Cuneo                 | 36         | 250,0  | 9.000   | 8.700    | Trentino-Alto Adige   | 1          | 200,0  | 200     | 200      |
| Alessandria           | 26         | 240,0  | 6.200   | 6.200    | Vicenza               | 43         | 285,0  | 12.300  | 12.300   |
| Piemonte              | 227        | 210,1  | 47.700  | 47.400   | Belluno               | 25         | 130,0  | 3.200   | 3.200    |
| Brescia               | 17         | 282,0  | 4.800   | 4.800    | Treviso               | 24         | 262,0  | 6.300   | 6.300    |
| Pavia                 | 40         | 390,0  | 15.600  | 15.300   | Venezia               | 14         | 334,0  | 4.700   | 4.700    |
| Lombardia             | 57         | 357,9  | 20.400  | 20.100   | Padova                | 6          | 350,0  | 2.100   | 2.100    |
| Bolzano-Bozen         | 27         | 160,0  | 4.300   | 4.200    | Rovigo                | 14         | 316,3  | 4.400   | 4.400    |
| Trento                | 40         | 225,0  | 9.000   | 9.000    | Veneto                | 126        | 261,9  | 33.000  | 33.000   |
| Trentino-Alto Adige   | 67         | 198,5  | 13.300  | 13.200   | Pordenone             | 2          | 380,0  | 800     | 800      |
| Vicenza               | 9          | 375,0  | 3.400   | 3.400    | Udine                 | 25         | 358,0  | 8.900   | 8.900    |
| Venezia               | 113        | 332,0  | 37.500  | 37.500   | Gorizia               | 2          | 390,5  | 800     | 700      |
| Padova                | 7          | 350,0  | 2.400   | 2.400    | Trieste               | 6          | 170,0  | 1.000   | 1.000    |
| Rovigo                | 101        | 310,0  | 31.200  | 31.200   | Friuli-Venezia Giulia | 35         | 328,6  | 11.500  | 11.400   |
| Veneto                | 230        | 323,9  | 74.500  | 74.500   | Imperia               | 62         | 125,0  | 7.700   | 6.900    |
| Gorizia               | 1          | 170,5  | 200     | 200      | Savona                | 227        | 160,0  | 36.300  | 35.800   |
| Friuli-Venezia Giulia | 1          | 200,0  | 200     | 200      | Genova                | 141        | 186,7  | 26.300  | 26.300   |
| Imperia               | 5          | 114,0  | 600     | 500      | La Spezia             | 27         | 124,0  | 3.300   | 3.300    |
| Savona                | 21         | 161,0  | 3.400   | 3.400    | Liguria               | 457        | 161,0  | 73.600  | 72.300   |
| Genova                | 94         | 186,7  | 17.600  | 17.600   | Piacenza              | 150        | 292,0  | 43.800  | 43.800   |
| La Spezia             | 68         | 127,3  | 8.700   | 8.700    | Parma                 | 26         | 320,0  | 8.300   | 8.300    |
| Liguria               | 188        | 161,2  | 30.300  | 30.200   | Reggio nell'Emilia    | 10         | 244,0  | 2.400   | 2.400    |
| Piacenza              | 18         | 270,0  | 4.900   | 4.900    | Modena                | 20         | 180,0  | 3.600   | 3.600    |
| Reggio nell'Emilia    | 3          | 250,0  | 700     | 700      | Ferrara               | 138        | 358,0  | 49.400  | 49.400   |
| Modena                | 8          | 180,0  | 1.400   | 1.400    | Forlì                 | 15         | 201,0  | 3.000   | 3.000    |
| Forlì                 | 22         | 200,4  | 4.400   | 4.400    | Emilia-Romagna        | 359        | 307,8  | 110.500 | 110.500  |
| Emilia-Romagna        | 51         | 223,5  | 11.400  | 11.400   | Massa-Carrara         | 50         | 85,0   | 4.200   | 4.200    |
| Massa-Carrara         | 82         | 125,0  | 10.200  | 10.200   | Lucca                 | 90         | 242,0  | 21.800  | 21.200   |
| Lucca                 | 18         | 238,0  | 4.300   | 4.200    | Firenze               | 40         | 200,0  | 8.000   | 7.400    |
| Firenze               | 40         | 200,0  | 8.000   | 7.400    | Livorno               | 23         | 300,0  | 6.900   | 6.500    |
| Livorno               | 12         | 300,0  | 3.600   | 3.400    | Pisa                  | 180        | 172,8  | 31.100  | 30.000   |
| Arezzo                | 139        | 93,0   | 12.900  | 12.900   | Siena                 | 64         | 118,6  | 7.600   | 7.600    |
| Toscana               | 291        | 134,0  | 39.000  | 38.100   | Toscana               | 447        | 178,1  | 79.600  | 76.900   |
| Pesaro e Urbino       | 23         | 150,0  | 3.400   | 3.300    | Terzi                 | 70         | 193,5  | 13.500  | 13.500   |
| Ancona                | 12         | 250,0  | 3.000   | 2.800    | Umbria                | 70         | 192,8  | 13.500  | 13.500   |
| Macerata              | 79         | 100,0  | 7.900   | 7.600    | Pesaro e Urbino       | 34         | 140,0  | 4.800   | 4.600    |
| Ascoli Piceno         | 39         | 130,0  | 5.100   | 5.000    | Ancona                | 307        | 260,0  | 79.900  | 75.900   |
| Marche                | 153        | 126,8  | 19.400  | 18.700   | Macerata              | 159        | 98,0   | 15.600  | 15.000   |
| Teramo                | 28         | 190,0  | 5.300   | 5.300    | Ascoli Piceno         | 92         | 139,0  | 12.800  | 12.500   |
| Abruzzi               | 28         | 189,3  | 5.300   | 5.300    | Marche                | 592        | 191,0  | 113.100 | 108.000  |
| Avellino              | 1.280      | 215,8  | 276.200 | 276.200  | Rieti                 | 51         | 152,9  | 7.800   | 7.400    |
| Salerno               | 191        | 175,4  | 33.500  | 31.800   | Latina                | 65         | 260,0  | 16.900  | 16.300   |
| Campania              | 1.471      | 210,5  | 309.700 | 308.000  | Lazio                 | 116        | 212,9  | 24.700  | 23.700   |
| Foggia                | 90         | 230,0  | 20.700  | 19.700   | Teramo                | 135        | 195,0  | 26.300  | 26.300   |
| Brindisi              | 2          | 109,5  | 200     | 200      | Pescara               | 126        | 160,0  | 20.200  | 19.800   |
| Lecce                 | 175        | 75,0   | 13.100  | 12.700   | Chieti                | 56         | 250,0  | 14.000  | 14.000   |
| Puglia                | 267        | 127,3  | 34.000  | 32.600   | Abruzzi               | 317        | 190,8  | 60.500  | 60.100   |
| Potenza               | 168        | 39,0   | 6.600   | 6.600    | Salerno               | 191        | 210,5  | 40.200  | 38.200   |
| Basilicata            | 168        | 39,3   | 6.600   | 6.600    | Campania              | 191        | 210,5  | 40.200  | 38.200   |
| Catanzaro             | 100        | 200,0  | 20.000  | 20.000   | Foggia                | 105        | 220,0  | 23.100  | 21.900   |
| Calabria              | 100        | 200,0  | 20.000  | 20.000   | Lecce                 | 50         | 72,0   | 3.600   | 3.500    |

Tavola 3.5 segue - Patata per cultivar e provincia - Anno 1989 (superficie in ettari; produzione in quintali)

| PROVINCE<br>REGIONI          | Superficie   | PRODUZIONE   |                  |                  | PROVINCE<br>REGIONI          | Superficie   | PRODUZIONE   |                  |                  |
|------------------------------|--------------|--------------|------------------|------------------|------------------------------|--------------|--------------|------------------|------------------|
|                              |              | Per ha       | Totale           | Raccolta         |                              |              | Per ha       | Totale           | Raccolta         |
| segue BINTJE                 |              |              |                  | segue DESIREE    |                              |              |              |                  |                  |
| <b>Puglia</b>                | <b>155</b>   | <b>172,2</b> | <b>26.700</b>    | <b>25.400</b>    | Nuoro                        | 2            | 100,0        | 200              | 200              |
| Cosenza                      | 643          | 193,3        | 124.300          | 123.000          | <b>Sardegna</b>              | <b>2</b>     | <b>100,0</b> | <b>200</b>       | <b>200</b>       |
| Catanzaro                    | 100          | 210,0        | 21.000           | 21.000           | <b>ITALIA</b>                | <b>4.323</b> | <b>226,9</b> | <b>980.900</b>   | <b>971.200</b>   |
| <b>Calabria</b>              | <b>743</b>   | <b>195,5</b> | <b>145.300</b>   | <b>144.000</b>   | JAEREA                       |              |              |                  |                  |
| Sassari                      | 18           | 168,1        | 3.000            | 3.000            | Torino                       | 81           | 197,5        | 16.000           | 16.000           |
| Nuoro                        | 30           | 146,6        | 4.400            | 3.700            | <b>Piemonte</b>              | <b>81</b>    | <b>197,5</b> | <b>16.000</b>    | <b>16.000</b>    |
| Oristano                     | 4            | 135,0        | 500              | 500              | Cremona                      | 4            | 354,5        | 1.400            | 1.400            |
| <b>Sardegna</b>              | <b>52</b>    | <b>151,9</b> | <b>7.900</b>     | <b>7.200</b>     | Mantova                      | 80           | 312,0        | 25.000           | 25.000           |
| <b>ITALIA</b>                | <b>4.962</b> | <b>205,6</b> | <b>1.020.000</b> | <b>1.000.700</b> | <b>Lombardia</b>             | <b>84</b>    | <b>314,3</b> | <b>26.400</b>    | <b>26.400</b>    |
| DESIREE                      |              |              |                  | Bolzano-Bozen    |                              |              |              |                  |                  |
| Torino                       | 121          | 190,0        | 23.000           | 23.000           | Trento                       | 5            | 180,0        | 900              | 900              |
| Vercelli                     | 43           | 116,0        | 5.000            | 5.000            | <b>Trentino-Alto Adige</b>   | <b>28</b>    | <b>164,3</b> | <b>4.600</b>     | <b>4.600</b>     |
| Novara                       | 50           | 144,0        | 7.200            | 7.200            | Verona                       | 147          | 436,0        | 64.200           | 61.500           |
| Cuneo                        | 60           | 260,0        | 15.600           | 15.100           | Vicenza                      | 119          | 345,0        | 41.100           | 41.100           |
| Alessandria                  | 130          | 210,0        | 27.300           | 27.300           | Treviso                      | 24           | 273,3        | 6.600            | 6.600            |
| <b>Piemonte</b>              | <b>404</b>   | <b>193,3</b> | <b>78.100</b>    | <b>77.600</b>    | Rovigo                       | 302          | 338,0        | 102.100          | 102.100          |
| Aosta                        | 178          | 161,0        | 28.700           | 27.200           | <b>Veneto</b>                | <b>592</b>   | <b>361,5</b> | <b>214.000</b>   | <b>211.300</b>   |
| <b>Valle d'Aosta</b>         | <b>178</b>   | <b>161,2</b> | <b>28.700</b>    | <b>27.200</b>    | Pordenone                    | 21           | 360,0        | 7.600            | 7.600            |
| Varese                       | 3            | 266,6        | 800              | 800              | Udine                        | 99           | 318,0        | 31.500           | 31.500           |
| Como                         | 70           | 350,0        | 24.500           | 23.500           | Trieste                      | 6            | 170,0        | 1.000            | 1.000            |
| Cremona                      | 4            | 354,5        | 1.400            | 1.400            | <b>Friuli-Venezia Giulia</b> | <b>126</b>   | <b>318,2</b> | <b>40.100</b>    | <b>40.100</b>    |
| Mantova                      | 44           | 384,3        | 16.900           | 16.900           | La Spezia                    | 14           | 125,2        | 1.800            | 1.800            |
| <b>Lombardia</b>             | <b>121</b>   | <b>360,3</b> | <b>43.600</b>    | <b>42.600</b>    | <b>Liguria</b>               | <b>14</b>    | <b>128,6</b> | <b>1.800</b>     | <b>1.800</b>     |
| Bolzano-Bozen                | 14           | 165,0        | 2.300            | 2.300            | Raggio nell'Emilia           | 26           | 235,0        | 6.100            | 6.100            |
| Trento                       | 32           | 187,0        | 6.000            | 6.000            | Modena                       | 110          | 205,0        | 22.500           | 22.500           |
| <b>Trentino-Alto Adige</b>   | <b>46</b>    | <b>180,4</b> | <b>8.300</b>     | <b>8.300</b>     | Ravenna                      | 30           | 170,0        | 5.100            | 5.100            |
| Verona                       | 25           | 407,3        | 10.200           | 9.800            | Forlì                        | 277          | 234,4        | 64.900           | 64.900           |
| Vicenza                      | 28           | 340,0        | 9.500            | 9.500            | <b>Emilia-Romagna</b>        | <b>443</b>   | <b>222,6</b> | <b>98.600</b>    | <b>98.600</b>    |
| Belluno                      | 25           | 130,0        | 3.200            | 3.200            | Firenze                      | 40           | 200,0        | 8.000            | 7.400            |
| Padova                       | 13           | 350,0        | 4.500            | 4.500            | Livorno                      | 6            | 280,0        | 1.700            | 1.600            |
| <b>Veneto</b>                | <b>91</b>    | <b>301,1</b> | <b>27.400</b>    | <b>27.000</b>    | Pisa                         | 180          | 172,8        | 31.100           | 30.000           |
| Pordenone                    | 20           | 390,0        | 7.800            | 7.800            | <b>Toscana</b>               | <b>226</b>   | <b>180,5</b> | <b>40.800</b>    | <b>39.000</b>    |
| Udine                        | 84           | 346,0        | 29.100           | 29.100           | Terzi                        | 175          | 193,5        | 33.900           | 33.900           |
| Gorizia                      | 5            | 294,0        | 1.500            | 1.400            | <b>Umbria</b>                | <b>175</b>   | <b>193,7</b> | <b>33.900</b>    | <b>33.900</b>    |
| Trieste                      | 6            | 170,0        | 1.000            | 1.000            | Pesaro e Urbino              | 30           | 185,0        | 5.500            | 5.400            |
| <b>Friuli-Venezia Giulia</b> | <b>115</b>   | <b>342,6</b> | <b>39.400</b>    | <b>39.300</b>    | Ancona                       | 31           | 260,0        | 8.100            | 7.700            |
| Savona                       | 28           | 171,0        | 4.800            | 4.700            | <b>Marche</b>                | <b>61</b>    | <b>222,9</b> | <b>13.600</b>    | <b>13.100</b>    |
| La Spezia                    | 14           | 125,0        | 1.700            | 1.700            | Latina                       | 130          | 250,0        | 32.500           | 31.500           |
| <b>Liguria</b>               | <b>42</b>    | <b>154,8</b> | <b>6.500</b>     | <b>6.400</b>     | <b>Lazio</b>                 | <b>130</b>   | <b>250,0</b> | <b>32.500</b>    | <b>31.500</b>    |
| Piacenza                     | 12           | 290,0        | 3.500            | 3.500            | Teramo                       | 25           | 186,0        | 4.600            | 4.600            |
| Modena                       | 51           | 190,0        | 9.700            | 9.700            | <b>Abruzzi</b>               | <b>25</b>    | <b>184,0</b> | <b>4.600</b>     | <b>4.600</b>     |
| Ferrara                      | 23           | 336,1        | 7.700            | 7.700            | Caserta                      | 580          | 260,0        | 150.800          | 150.800          |
| Ravenna                      | 5            | 200,0        | 1.000            | 1.000            | Napoli                       | 1.572        | 345,0        | 542.300          | 510.000          |
| Forlì                        | 8            | 189,3        | 1.500            | 1.500            | Salerno                      | 1.149        | 180,0        | 206.800          | 196.500          |
| <b>Emilia-Romagna</b>        | <b>99</b>    | <b>236,4</b> | <b>23.400</b>    | <b>23.400</b>    | <b>Campania</b>              | <b>3.301</b> | <b>272,6</b> | <b>899.900</b>   | <b>857.300</b>   |
| Firenze                      | 40           | 200,0        | 8.000            | 7.400            | Cosenza                      | 364          | 177,2        | 64.500           | 64.000           |
| Pisa                         | 360          | 172,8        | 62.200           | 60.000           | <b>Calabria</b>              | <b>364</b>   | <b>177,2</b> | <b>64.500</b>    | <b>64.000</b>    |
| <b>Toscana</b>               | <b>400</b>   | <b>175,5</b> | <b>70.200</b>    | <b>67.400</b>    | <b>ITALIA</b>                | <b>5.650</b> | <b>263,9</b> | <b>1.491.300</b> | <b>1.442.200</b> |
| Macerata                     | 159          | 98,0         | 15.600           | 15.000           | PRIMURA                      |              |              |                  |                  |
| Ascoli Piceno                | 13           | 120,0        | 1.600            | 1.500            | Torino                       | 121          | 198,0        | 24.000           | 24.000           |
| <b>Marche</b>                | <b>172</b>   | <b>100,0</b> | <b>17.200</b>    | <b>16.500</b>    | Cuneo                        | 276          | 320,2        | 88.400           | 85.700           |
| Rieti                        | 188          | 151,1        | 28.400           | 27.300           | Asti                         | 15           | 213,3        | 3.200            | 3.200            |
| <b>Lazio</b>                 | <b>188</b>   | <b>151,1</b> | <b>28.400</b>    | <b>27.300</b>    | Alessandria                  | 572          | 247,0        | 141.300          | 141.300          |
| L'Aquila                     | 1.102        | 265,0        | 292.000          | 292.000          | <b>Piemonte</b>              | <b>984</b>   | <b>261,1</b> | <b>256.900</b>   | <b>254.200</b>   |
| Teramo                       | 85           | 206,0        | 17.500           | 17.500           | Aosta                        | 36           | 161,0        | 5.800            | 5.500            |
| Pescara                      | 126          | 161,0        | 20.300           | 19.900           | <b>Valle d'Aosta</b>         | <b>36</b>    | <b>161,1</b> | <b>5.800</b>     | <b>5.500</b>     |
| <b>Abruzzi</b>               | <b>1.313</b> | <b>251,2</b> | <b>329.800</b>   | <b>329.400</b>   | Varese                       | 3            | 266,6        | 800              | 800              |
| Campobasso                   | 25           | 70,4         | 1.800            | 1.500            | Cremona                      | 22           | 322,2        | 7.100            | 7.100            |
| <b>Molise</b>                | <b>25</b>    | <b>72,0</b>  | <b>1.800</b>     | <b>1.500</b>     | <b>Lombardia</b>             | <b>25</b>    | <b>316,0</b> | <b>7.900</b>     | <b>7.900</b>     |
| Caserta                      | 97           | 240,0        | 23.300           | 23.300           | Trento                       | 2            | 200,0        | 400              | 400              |
| Benevento                    | 460          | 280,0        | 128.800          | 128.800          | <b>Trentino-Alto Adige</b>   | <b>2</b>     | <b>200,0</b> | <b>400</b>       | <b>400</b>       |
| Napoli                       | 157          | 260,0        | 40.900           | 40.000           | Verona                       | 294          | 416,0        | 122.500          | 117.300          |
| <b>Campania</b>              | <b>714</b>   | <b>270,2</b> | <b>192.900</b>   | <b>192.100</b>   | Vicenza                      | 118          | 355,0        | 41.900           | 41.900           |
| Taranto                      | 13           | 76,9         | 1.000            | 1.000            | Treviso                      | 122          | 263,9        | 32.200           | 32.200           |
| <b>Puglia</b>                | <b>13</b>    | <b>76,9</b>  | <b>1.000</b>     | <b>1.000</b>     | Padova                       | 234          | 400,0        | 93.500           | 93.500           |
| Catanzaro                    | 400          | 210,0        | 84.000           | 84.000           |                              |              |              |                  |                  |
| <b>Calabria</b>              | <b>400</b>   | <b>210,0</b> | <b>84.000</b>    | <b>84.000</b>    |                              |              |              |                  |                  |

Tavola 3.5 segue - Patata per cultivar e provincia - Anno 1989 (superficie in ettari; produzione in quintali)

| PROVINCE<br>REGIONI          | PRODUZIONE   |              |                  |                  | PROVINCE<br>REGIONI        | PRODUZIONE   |              |                |                |
|------------------------------|--------------|--------------|------------------|------------------|----------------------------|--------------|--------------|----------------|----------------|
|                              | Superficie   | Per ha       | Totale           | Raccolta         |                            | Superficie   | Per ha       | Totale         | Raccolta       |
| segue PRIMURA                |              |              |                  |                  | segue SIEGLINDE            |              |              |                |                |
| Rovigo                       | 36           | 327,0        | 11.800           | 11.800           | Vicenza                    | 14           | 300,0        | 4.200          | 4.200          |
| <b>Veneto</b>                | <b>804</b>   | <b>375,5</b> | <b>301.900</b>   | <b>296.700</b>   | <b>Veneto</b>              | <b>14</b>    | <b>300,0</b> | <b>4.200</b>   | <b>4.200</b>   |
| Pordenone                    | 9            | 400,0        | 3.600            | 3.600            | Modena                     | 39           | 202,0        | 7.900          | 7.900          |
| Udine                        | 10           | 383,0        | 3.800            | 3.800            | <b>Emilia-Romagna</b>      | <b>39</b>    | <b>202,6</b> | <b>7.900</b>   | <b>7.900</b>   |
| Gorizia                      | 2            | 256,5        | 500              | 500              | Massa-Carrara              | 20           | 88,0         | 1.800          | 1.800          |
| Trieste                      | 31           | 172,7        | 5.400            | 5.100            | Firenze                    | 40           | 200,0        | 8.000          | 7.400          |
| <b>Friuli-Venezia Giulia</b> | <b>52</b>    | <b>255,8</b> | <b>13.300</b>    | <b>13.000</b>    | Livorno                    | 2            | 302,0        | 600            | 600            |
| Imperia                      | 9            | 126,6        | 1.100            | 1.000            | Pisa                       | 540          | 172,8        | 93.300         | 92.000         |
| Savona                       | 82           | 184,0        | 15.100           | 15.100           | <b>Toscana</b>             | <b>602</b>   | <b>172,2</b> | <b>103.700</b> | <b>101.800</b> |
| Genova                       | 16           | 182,8        | 2.900            | 2.900            | Macerata                   | 64           | 99,5         | 6.400          | 6.100          |
| La Spezia                    | 34           | 125,4        | 4.300            | 4.300            | Ascoli Piceno              | 13           | 120,0        | 1.600          | 1.500          |
| <b>Liguria</b>               | <b>141</b>   | <b>165,9</b> | <b>23.400</b>    | <b>23.300</b>    | <b>Marche</b>              | <b>77</b>    | <b>103,9</b> | <b>8.000</b>   | <b>7.600</b>   |
| Piacenza                     | 60           | 291,0        | 17.400           | 17.400           | Roma                       | 10           | 400,0        | 4.000          | 4.000          |
| Parma                        | 78           | 320,0        | 25.000           | 25.000           | <b>Lazio</b>               | <b>10</b>    | <b>400,0</b> | <b>4.000</b>   | <b>4.000</b>   |
| Reggio nell'Emilia           | 50           | 280,0        | 14.000           | 14.000           | Napoli                     | 105          | 280,0        | 29.400         | 27.000         |
| Modena                       | 20           | 200,0        | 4.000            | 4.000            | <b>Campania</b>            | <b>105</b>   | <b>280,0</b> | <b>29.400</b>  | <b>27.000</b>  |
| Bologna                      | 1.530        | 380,0        | 581.400          | 581.400          | Foggia                     | 75           | 190,0        | 14.200         | 13.500         |
| Ferrara                      | 92           | 343,7        | 31.600           | 31.600           | Bari                       | 819          | 45,0         | 36.900         | 34.500         |
| Ravenna                      | 37           | 182,7        | 6.700            | 6.700            | Taranto                    | 87           | 70,0         | 6.100          | 6.100          |
| Forlì                        | 23           | 206,3        | 4.700            | 4.700            | Brindisi                   | 27           | 125,0        | 3.400          | 3.300          |
| <b>Emilia-Romagna</b>        | <b>1.890</b> | <b>362,3</b> | <b>684.800</b>   | <b>684.800</b>   | Lecco                      | 175          | 70,0         | 12.300         | 11.900         |
| Lucca                        | 36           | 224,0        | 8.100            | 7.900            | <b>Puglia</b>              | <b>1.183</b> | <b>61,6</b>  | <b>72.900</b>  | <b>69.300</b>  |
| Firenze                      | 120          | 200,0        | 24.000           | 22.300           | Matera                     | 20           | 187,0        | 3.700          | 3.300          |
| <b>Toscana</b>               | <b>156</b>   | <b>205,8</b> | <b>32.100</b>    | <b>30.200</b>    | <b>Basilicata</b>          | <b>20</b>    | <b>185,0</b> | <b>3.700</b>   | <b>3.300</b>   |
| Terni                        | 35           | 193,5        | 6.800            | 6.800            | Catanzaro                  | 500          | 230,0        | 115.000        | 115.000        |
| <b>Umbria</b>                | <b>35</b>    | <b>194,3</b> | <b>6.800</b>     | <b>6.800</b>     | Reggio di Calabria         | 60           | 138,0        | 8.300          | 8.300          |
| Pesaro e Urbino              | 3            | 99,0         | 300              | 300              | <b>Calabria</b>            | <b>560</b>   | <b>220,2</b> | <b>123.300</b> | <b>123.300</b> |
| Ancona                       | 92           | 260,0        | 23.700           | 22.700           | Palermo                    | 27           | 141,1        | 3.800          | 3.800          |
| Macerata                     | 159          | 98,0         | 15.600           | 15.000           | Messina                    | 16           | 97,5         | 1.600          | 1.600          |
| <b>Marche</b>                | <b>254</b>   | <b>156,7</b> | <b>39.800</b>    | <b>38.000</b>    | Agrigento                  | 42           | 130,0        | 5.500          | 5.400          |
| Latina                       | 195          | 250,0        | 48.700           | 47.100           | <b>Sicilia</b>             | <b>85</b>    | <b>128,2</b> | <b>10.900</b>  | <b>10.800</b>  |
| <b>Lazio</b>                 | <b>195</b>   | <b>249,7</b> | <b>48.700</b>    | <b>47.100</b>    | Nuoro                      | 2            | 100,0        | 200            | 200            |
| Salerno                      | 192          | 209,4        | 40.200           | 38.200           | <b>Sardegna</b>            | <b>2</b>     | <b>100,0</b> | <b>200</b>     | <b>200</b>     |
| <b>Campania</b>              | <b>192</b>   | <b>209,4</b> | <b>40.200</b>    | <b>38.200</b>    | <b>ITALIA</b>              | <b>2.715</b> | <b>136,7</b> | <b>371.200</b> | <b>362.300</b> |
| Foggia                       | 15           | 210,0        | 3.100            | 3.000            | SIRTEMA                    |              |              |                |                |
| <b>Puglia</b>                | <b>15</b>    | <b>206,7</b> | <b>3.100</b>     | <b>3.000</b>     | Torino                     | 61           | 194,7        | 11.900         | 11.900         |
| <b>ITALIA</b>                | <b>4.781</b> | <b>306,4</b> | <b>1.465.100</b> | <b>1.449.100</b> | Cuneo                      | 48           | 280,0        | 13.400         | 13.000         |
| SASKIA                       |              |              |                  |                  | Asti                       | 6            | 223,3        | 1.300          | 1.300          |
| Torino                       | 61           | 196,7        | 12.000           | 12.000           | <b>Piemonte</b>            | <b>115</b>   | <b>231,3</b> | <b>26.600</b>  | <b>26.200</b>  |
| Asti                         | 12           | 219,5        | 2.600            | 2.600            | Varese                     | 3            | 266,6        | 800            | 800            |
| Alessandria                  | 234          | 294,0        | 68.800           | 68.800           | Sondrio                    | 10           | 80,0         | 800            | 800            |
| <b>Piemonte</b>              | <b>307</b>   | <b>271,7</b> | <b>83.400</b>    | <b>83.400</b>    | Brescia                    | 6            | 258,6        | 1.600          | 1.600          |
| Aosta                        | 12           | 161,0        | 1.900            | 1.800            | Pavia                      | 24           | 330,0        | 7.900          | 7.800          |
| <b>Valle d'Aosta</b>         | <b>12</b>    | <b>158,3</b> | <b>1.900</b>     | <b>1.800</b>     | <b>Lombardia</b>           | <b>43</b>    | <b>258,1</b> | <b>11.100</b>  | <b>11.000</b>  |
| Brescia                      | 4            | 234,5        | 900              | 900              | Bolzano-Bozen              | 135          | 167,0        | 22.500         | 22.100         |
| <b>Lombardia</b>             | <b>4</b>     | <b>225,0</b> | <b>900</b>       | <b>900</b>       | Trento                     | 20           | 175,0        | 3.500          | 3.500          |
| Trento                       | 4            | 150,0        | 600              | 600              | <b>Trentino-Alto Adige</b> | <b>155</b>   | <b>167,7</b> | <b>26.000</b>  | <b>25.600</b>  |
| <b>Trentino-Alto Adige</b>   | <b>4</b>     | <b>150,0</b> | <b>600</b>       | <b>600</b>       | Vicenza                    | 37           | 345,0        | 12.800         | 12.800         |
| Vicenza                      | 9            | 335,0        | 3.000            | 3.000            | <b>Veneto</b>              | <b>37</b>    | <b>345,9</b> | <b>12.800</b>  | <b>12.800</b>  |
| Venezia                      | 28           | 292,2        | 8.200            | 8.200            | Savona                     | 103          | 161,0        | 16.600         | 16.500         |
| <b>Veneto</b>                | <b>37</b>    | <b>302,7</b> | <b>11.200</b>    | <b>11.200</b>    | Genova                     | 24           | 182,7        | 4.400          | 4.400          |
| Pordenone                    | 4            | 350,0        | 1.400            | 1.400            | La Spezia                  | 27           | 123,5        | 3.300          | 3.300          |
| <b>Friuli-Venezia Giulia</b> | <b>4</b>     | <b>350,0</b> | <b>1.400</b>     | <b>1.400</b>     | <b>Liguria</b>             | <b>154</b>   | <b>157,8</b> | <b>24.300</b>  | <b>24.200</b>  |
| Savona                       | 18           | 178,0        | 3.200            | 3.100            | Modena                     | 32           | 198,0        | 6.300          | 6.300          |
| La Spezia                    | 7            | 126,0        | 900              | 900              | <b>Emilia-Romagna</b>      | <b>32</b>    | <b>196,9</b> | <b>6.300</b>   | <b>6.300</b>   |
| <b>Liguria</b>               | <b>25</b>    | <b>164,0</b> | <b>4.100</b>     | <b>4.000</b>     | Massa-Carrara              | 22           | 110,0        | 2.400          | 2.400          |
| Reggio nell'Emilia           | 10           | 230,0        | 2.300            | 2.300            | Lucca                      | 23           | 249,0        | 5.700          | 5.600          |
| <b>Emilia-Romagna</b>        | <b>10</b>    | <b>230,0</b> | <b>2.300</b>     | <b>2.300</b>     | Firenze                    | 40           | 200,0        | 8.000          | 7.400          |
| Massa-Carrara                | 15           | 113,3        | 1.700            | 1.700            | Livorno                    | 8            | 304,0        | 2.400          | 2.300          |
| Firenze                      | 40           | 200,0        | 8.000            | 7.400            | <b>Toscana</b>             | <b>93</b>    | <b>198,9</b> | <b>18.500</b>  | <b>17.700</b>  |
| <b>Toscana</b>               | <b>55</b>    | <b>176,4</b> | <b>9.700</b>     | <b>9.100</b>     | Terni                      | 70           | 193,5        | 13.500         | 13.500         |
| Chieti                       | 90           | 140,0        | 12.600           | 12.600           | <b>Umbria</b>              | <b>70</b>    | <b>192,8</b> | <b>13.500</b>  | <b>13.500</b>  |
| <b>Abruzzi</b>               | <b>90</b>    | <b>140,0</b> | <b>12.600</b>    | <b>12.600</b>    | Ancona                     | 31           | 250,0        | 7.700          | 7.400          |
| <b>ITALIA</b>                | <b>548</b>   | <b>233,7</b> | <b>128.100</b>   | <b>127.300</b>   | Macerata                   | 159          | 100,7        | 16.000         | 15.400         |
| SIEGLINDE                    |              |              |                  |                  | <b>Marche</b>              | <b>190</b>   | <b>124,7</b> | <b>23.700</b>  | <b>22.800</b>  |
| Bolzano-Bozen                | 18           | 164,0        | 3.000            | 2.900            | Viterbo                    | 500          | 299,2        | 149.600        | 149.600        |
| <b>Trentino-Alto Adige</b>   | <b>18</b>    | <b>166,7</b> | <b>3.000</b>     | <b>2.900</b>     | Rieti                      | 34           | 153,9        | 5.200          | 4.900          |

Tavola 3.5 segue - Patata per cultivar e provincia - Anno 1989 (superficie in ettari; produzione in quintali)

| PROVINCE<br>REGIONI          | PRODUZIONE   |              |                  |                  | PROVINCE<br>REGIONI          | PRODUZIONE   |              |                  |                  |
|------------------------------|--------------|--------------|------------------|------------------|------------------------------|--------------|--------------|------------------|------------------|
|                              | Superficie   | Per ha       | Totale           | Raccolta         |                              | Superficie   | Per ha       | Totale           | Raccolta         |
| segue SIRTEMA                |              |              |                  |                  | segue SPUNTA                 |              |              |                  |                  |
| Roma                         | 16           | 400,0        | 6.400            | 6.400            | Viterbo                      | 500          | 269,2        | 134.600          | 134.600          |
| Latina                       | 520          | 266,0        | 138.500          | 134.000          | Roma                         | 24           | 400,0        | 9.600            | 9.600            |
| <b>Lazio</b>                 | <b>1.070</b> | <b>280,1</b> | <b>299.700</b>   | <b>294.900</b>   | Latina                       | 260          | 250,0        | 65.000           | 62.900           |
| Pescara                      | 63           | 156,5        | 9.900            | 9.700            | <b>Lazio</b>                 | <b>784</b>   | <b>266,8</b> | <b>209.200</b>   | <b>207.100</b>   |
| <b>Abruzzi</b>               | <b>63</b>    | <b>157,1</b> | <b>9.900</b>     | <b>9.700</b>     | Pescara                      | 189          | 162,5        | 30.700           | 30.100           |
| Caserta                      | 484          | 261,3        | 126.500          | 126.500          | Chieti                       | 448          | 200,0        | 89.600           | 89.600           |
| Benevento                    | 115          | 200,0        | 23.000           | 23.000           | <b>Abruzzi</b>               | <b>637</b>   | <b>188,8</b> | <b>120.300</b>   | <b>119.700</b>   |
| Napoli                       | 838          | 300,0        | 251.400          | 189.100          | Campobasso                   | 75           | 52,0         | 3.900            | 3.400            |
| Avellino                     | 640          | 140,0        | 89.600           | 89.600           | <b>Molise</b>                | <b>75</b>    | <b>52,0</b>  | <b>3.900</b>     | <b>3.400</b>     |
| Salerno                      | 575          | 224,8        | 129.300          | 122.800          | Caserta                      | 97           | 270,0        | 26.200           | 26.200           |
| <b>Campania</b>              | <b>2.852</b> | <b>233,7</b> | <b>619.800</b>   | <b>551.000</b>   | Benevento                    | 230          | 200,0        | 46.000           | 46.000           |
| Lecce                        | 50           | 70,0         | 3.500            | 3.400            | Avellino                     | 640          | 165,0        | 105.600          | 105.600          |
| <b>Puglia</b>                | <b>50</b>    | <b>70,0</b>  | <b>3.500</b>     | <b>3.400</b>     | Salerno                      | 536          | 180,0        | 96.500           | 91.700           |
| Sassari                      | 10           | 181,6        | 1.800            | 1.800            | <b>Campania</b>              | <b>1.503</b> | <b>182,5</b> | <b>274.300</b>   | <b>269.500</b>   |
| Nuoro                        | 7            | 28,5         | 200              | 200              | Bari                         | 1.684        | 193,0        | 325.000          | 304.500          |
| Oristano                     | 2            | 136,0        | 300              | 300              | Taranto                      | 61           | 140,0        | 8.500            | 8.500            |
| <b>Sardegna</b>              | <b>19</b>    | <b>121,0</b> | <b>2.300</b>     | <b>2.300</b>     | Brindisi                     | 54           | 126,7        | 6.800            | 6.700            |
| <b>ITALIA</b>                | <b>4.743</b> | <b>231,5</b> | <b>1.098.000</b> | <b>1.021.400</b> | Lecce                        | 50           | 75,0         | 3.700            | 3.700            |
| SPUNTA                       |              |              |                  |                  | <b>Puglia</b>                | <b>1.849</b> | <b>186,0</b> | <b>344.000</b>   | <b>323.400</b>   |
| Torino                       | 100          | 199,9        | 20.000           | 20.000           | Cosenza                      | 726          | 200,0        | 145.200          | 145.000          |
| Cuneo                        | 108          | 240,0        | 25.900           | 25.100           | Reggio di Calabria           | 120          | 148,0        | 17.800           | 17.800           |
| Asti                         | 4            | 240,0        | 1.000            | 1.000            | <b>Calabria</b>              | <b>846</b>   | <b>192,7</b> | <b>163.000</b>   | <b>162.800</b>   |
| Alessandria                  | 364          | 279,6        | 101.800          | 101.800          | Trapani                      | 360          | 171,5        | 61.700           | 56.100           |
| <b>Piemonte</b>              | <b>576</b>   | <b>258,1</b> | <b>148.700</b>   | <b>147.900</b>   | Messina                      | 3            | 97,5         | 300              | 300              |
| Aosta                        | 24           | 161,0        | 3.900            | 3.700            | Catania                      | 234          | 225,8        | 52.700           | 51.300           |
| <b>Valle d'Aosta</b>         | <b>24</b>    | <b>162,5</b> | <b>3.900</b>     | <b>3.700</b>     | Ragusa                       | 150          | 180,0        | 27.000           | 27.000           |
| Varese                       | 2            | 250,0        | 500              | 500              | Siracusa                     | 280          | 266,0        | 74.700           | 72.500           |
| Sondrio                      | 5            | 130,0        | 600              | 600              | <b>Sicilia</b>               | <b>1.027</b> | <b>210,7</b> | <b>216.400</b>   | <b>207.200</b>   |
| Pavia                        | 32           | 250,0        | 8.000            | 7.800            | Sassari                      | 132          | 171,9        | 22.700           | 22.700           |
| Cremona                      | 109          | 325,1        | 35.400           | 35.400           | Nuoro                        | 10           | 405,0        | 4.000            | 2.300            |
| Mantova                      | 24           | 315,0        | 7.600            | 7.600            | Oristano                     | 2            | 135,0        | 300              | 300              |
| <b>Lombardia</b>             | <b>172</b>   | <b>302,9</b> | <b>52.100</b>    | <b>51.900</b>    | Cagliari                     | 272          | 81,2         | 22.100           | 22.100           |
| Boziano-Bozen                | 34           | 161,0        | 5.500            | 5.400            | <b>Sardegna</b>              | <b>416</b>   | <b>118,0</b> | <b>49.100</b>    | <b>47.400</b>    |
| Trento                       | 15           | 187,0        | 2.800            | 2.800            | <b>ITALIA</b>                | <b>9.775</b> | <b>206,9</b> | <b>2.022.500</b> | <b>1.974.800</b> |
| <b>Trentino-Alto Adige</b>   | <b>49</b>    | <b>169,4</b> | <b>8.300</b>     | <b>8.200</b>     | TONDA DI BERLINO             |              |              |                  |                  |
| Verona                       | 49           | 430,0        | 21.100           | 20.200           | Torino                       | 20           | 205,0        | 4.100            | 4.100            |
| Vicenza                      | 18           | 355,5        | 6.400            | 6.400            | Vercelli                     | 11           | 111,0        | 1.200            | 1.200            |
| Belluno                      | 25           | 130,0        | 3.200            | 3.200            | <b>Piemonte</b>              | <b>31</b>    | <b>171,0</b> | <b>5.300</b>     | <b>5.300</b>     |
| Venezia                      | 6            | 332,0        | 2.000            | 2.000            | Aosta                        | 48           | 161,0        | 7.700            | 7.300            |
| Padova                       | 54           | 350,0        | 18.900           | 18.900           | <b>Valle d'Aosta</b>         | <b>48</b>    | <b>160,4</b> | <b>7.700</b>     | <b>7.300</b>     |
| Rovigo                       | 86           | 342,0        | 29.500           | 29.500           | Como                         | 35           | 350,0        | 12.200           | 11.800           |
| <b>Veneto</b>                | <b>238</b>   | <b>340,7</b> | <b>81.100</b>    | <b>80.200</b>    | Brescia                      | 12           | 258,3        | 3.100            | 3.100            |
| Pordenone                    | 2            | 350,0        | 700              | 700              | Pavia                        | 32           | 200,0        | 6.400            | 6.300            |
| <b>Friuli-Venezia Giulia</b> | <b>2</b>     | <b>350,0</b> | <b>700</b>       | <b>700</b>       | <b>Lombardia</b>             | <b>79</b>    | <b>274,7</b> | <b>21.700</b>    | <b>21.200</b>    |
| Imperia                      | 5            | 110,2        | 600              | 500              | Boziano-Bozen                | 12           | 147,0        | 1.800            | 1.700            |
| Savona                       | 14           | 171,0        | 2.400            | 2.400            | <b>Trentino-Alto Adige</b>   | <b>12</b>    | <b>150,0</b> | <b>1.800</b>     | <b>1.700</b>     |
| Genova                       | 78           | 187,5        | 14.600           | 14.600           | Verona                       | 172          | 426,0        | 73.200           | 70.100           |
| La Spezia                    | 14           | 123,0        | 1.700            | 1.700            | Belluno                      | 22           | 150,0        | 3.300            | 3.300            |
| <b>Liguria</b>               | <b>111</b>   | <b>173,9</b> | <b>19.300</b>    | <b>19.200</b>    | Venezia                      | 14           | 334,0        | 4.700            | 4.700            |
| Piacenza                     | 60           | 300,0        | 18.000           | 18.000           | <b>Veneto</b>                | <b>208</b>   | <b>390,4</b> | <b>81.200</b>    | <b>78.100</b>    |
| Parma                        | 104          | 320,0        | 33.300           | 33.300           | Pordenone                    | 2            | 300,0        | 600              | 600              |
| Bologna                      | 68           | 341,5        | 23.200           | 23.200           | <b>Friuli-Venezia Giulia</b> | <b>2</b>     | <b>300,0</b> | <b>600</b>       | <b>600</b>       |
| Ferrara                      | 69           | 343,7        | 23.700           | 23.700           | La Spezia                    | 27           | 125,7        | 3.400            | 3.400            |
| Ravenna                      | 8            | 206,0        | 1.600            | 1.600            | <b>Liguria</b>               | <b>27</b>    | <b>125,9</b> | <b>3.400</b>     | <b>3.400</b>     |
| Forlì                        | 225          | 216,0        | 48.600           | 48.600           | Ferrara                      | 46           | 339,0        | 15.600           | 15.600           |
| <b>Emilia-Romagna</b>        | <b>534</b>   | <b>277,9</b> | <b>148.400</b>   | <b>148.400</b>   | <b>Emilia-Romagna</b>        | <b>46</b>    | <b>339,1</b> | <b>15.600</b>    | <b>15.600</b>    |
| Lucca                        | 112          | 265,0        | 29.700           | 28.800           | Massa-Carrara                | 25           | 90,0         | 2.200            | 2.200            |
| Firenze                      | 160          | 200,0        | 32.000           | 30.000           | Lucca                        | 9            | 214,0        | 1.900            | 1.900            |
| Livorno                      | 46           | 304,0        | 14.000           | 13.100           | Arezzo                       | 146          | 90,0         | 13.100           | 13.100           |
| Pisa                         | 180          | 172,8        | 31.100           | 30.000           | Siena                        | 67           | 118,9        | 8.000            | 8.000            |
| Grosseto                     | 66           | 205,0        | 13.500           | 13.500           | <b>Toscana</b>               | <b>247</b>   | <b>102,0</b> | <b>25.200</b>    | <b>25.200</b>    |
| <b>Toscana</b>               | <b>564</b>   | <b>213,3</b> | <b>120.300</b>   | <b>115.400</b>   | Perugia                      | 297          | 165,6        | 49.200           | 49.200           |
| Terni                        | 210          | 193,5        | 40.600           | 40.600           | Terni                        | 70           | 193,5        | 13.600           | 13.600           |
| <b>Umbria</b>                | <b>210</b>   | <b>193,3</b> | <b>40.600</b>    | <b>40.600</b>    | <b>Umbria</b>                | <b>367</b>   | <b>171,1</b> | <b>62.800</b>    | <b>62.800</b>    |
| Ancona                       | 31           | 210,0        | 6.500            | 6.200            | Ancona                       | 80           | 240,0        | 19.200           | 18.200           |
| Macerata                     | 127          | 98,0         | 12.400           | 11.900           | Ascoli Piceno                | 196          | 120,0        | 23.500           | 23.000           |
| <b>Marche</b>                | <b>158</b>   | <b>119,6</b> | <b>18.900</b>    | <b>18.100</b>    | <b>Marche</b>                | <b>276</b>   | <b>154,7</b> | <b>42.700</b>    | <b>41.200</b>    |



Tavola 3.5 segue - Patata per cultivar e provincia - Anno 1989 (superficie in ettari; produzione in quintali)

| PROVINCE<br>REGIONI          | Superficie    | PRODUZIONE   |                  |                  | PROVINCE<br>REGIONI          | Superficie    | PRODUZIONE   |                  |                  |
|------------------------------|---------------|--------------|------------------|------------------|------------------------------|---------------|--------------|------------------|------------------|
|                              |               | Per ha       | Totale           | Raccolta         |                              |               | Per ha       | Totale           | Raccolta         |
| segue TONDA DI BERLINO       |               |              |                  | segue ALTRE      |                              |               |              |                  |                  |
| Viterbo                      | 500           | 259,2        | 129.600          | 129.600          | Liguria                      | 187           | 169,5        | 31.700           | 31.500           |
| Fieti                        | 872           | 153,6        | 134.000          | 127.800          | Piacenza                     | 12            | 270,0        | 3.200            | 3.200            |
| Roma                         | 90            | 400,0        | 36.000           | 36.000           | Parma                        | 52            | 320,0        | 16.600           | 16.600           |
| Latina                       | 130           | 250,0        | 32.500           | 31.400           | Modena                       | 47            | 202,0        | 9.500            | 9.500            |
| Frosinone                    | 612           | 126,3        | 77.400           | 77.400           | Bologna                      | 1.802         | 438,1        | 789.500          | 789.500          |
| <b>Lazio</b>                 | <b>2.204</b>  | <b>185,8</b> | <b>409.500</b>   | <b>402.200</b>   | Ravenna                      | 19            | 174,7        | 3.300            | 3.300            |
| L'Aquila                     | 2.205         | 250,0        | 551.200          | 551.200          | Forlì                        | 30            | 213,0        | 6.400            | 6.400            |
| Teramo                       | 90            | 198,0        | 17.800           | 17.800           | <b>Emilia-Romagna</b>        | <b>1.962</b>  | <b>422,3</b> | <b>828.500</b>   | <b>828.500</b>   |
| Pescara                      | 277           | 162,0        | 44.900           | 44.000           | Livorno                      | 15            | 293,0        | 4.400            | 4.200            |
| Chieti                       | 280           | 140,0        | 39.200           | 39.200           | Pisa                         | 90            | 172,8        | 15.600           | 14.700           |
| <b>Abruzzi</b>               | <b>2.852</b>  | <b>229,0</b> | <b>653.100</b>   | <b>652.200</b>   | Grosseto                     | 50            | 200,0        | 10.000           | 10.000           |
| Isernia                      | 472           | 93,0         | 43.900           | 43.900           | <b>Toscana</b>               | <b>155</b>    | <b>193,5</b> | <b>30.000</b>    | <b>28.900</b>    |
| Campobasso                   | 50            | 60,0         | 3.000            | 2.700            | Pesaro e Urbino              | 20            | 165,0        | 3.300            | 3.200            |
| <b>Molise</b>                | <b>522</b>    | <b>89,8</b>  | <b>46.900</b>    | <b>46.600</b>    | <b>Marche</b>                | <b>20</b>     | <b>165,0</b> | <b>3.300</b>     | <b>3.200</b>     |
| Caserta                      | 290           | 230,0        | 66.700           | 66.700           | Viterbo                      | 700           | 276,5        | 193.600          | 193.600          |
| Benevento                    | 230           | 180,0        | 41.400           | 41.400           | Roma                         | 10            | 400,0        | 4.000            | 4.000            |
| Napoli                       | 1.629         | 371,4        | 605.100          | 560.000          | Frosinone                    | 108           | 110,9        | 12.000           | 12.000           |
| Avellino                     | 640           | 130,0        | 83.200           | 83.200           | <b>Lazio</b>                 | <b>818</b>    | <b>256,2</b> | <b>209.600</b>   | <b>209.600</b>   |
| Salerno                      | 575           | 209,8        | 120.600          | 114.600          | L'Aquila                     | 1.470         | 270,0        | 396.900          | 396.900          |
| <b>Campania</b>              | <b>3.364</b>  | <b>272,6</b> | <b>917.000</b>   | <b>865.900</b>   | Teramo                       | 72            | 192,0        | 13.800           | 13.800           |
| Foggia                       | 15            | 213,3        | 3.200            | 3.000            | Pescara                      | 126           | 160,5        | 20.200           | 19.800           |
| Bari                         | 91            | 97,0         | 8.800            | 8.300            | <b>Abruzzi</b>               | <b>1.668</b>  | <b>258,3</b> | <b>430.900</b>   | <b>430.500</b>   |
| Taranto                      | 26            | 160,0        | 4.200            | 4.200            | Isernia                      | 132           | 90,7         | 12.000           | 12.000           |
| <b>Puglia</b>                | <b>132</b>    | <b>122,7</b> | <b>16.200</b>    | <b>15.500</b>    | Campobasso                   | 50            | 50,0         | 2.500            | 2.500            |
| Potenza                      | 462           | 40,0         | 18.500           | 18.500           | <b>Molise</b>                | <b>182</b>    | <b>79,7</b>  | <b>14.500</b>    | <b>14.500</b>    |
| <b>Basilicata</b>            | <b>462</b>    | <b>40,0</b>  | <b>18.500</b>    | <b>18.500</b>    | Caserta                      | 290           | 282,0        | 81.800           | 81.800           |
| Cosenza                      | 969           | 140,0        | 135.700          | 135.000          | Napoli                       | 157           | 330,0        | 51.800           | 49.000           |
| Catanzaro                    | 1.700         | 225,0        | 383.000          | 383.000          | <b>Campania</b>              | <b>447</b>    | <b>298,9</b> | <b>133.600</b>   | <b>130.800</b>   |
| Reggio di Calabria           | 597           | 150,0        | 89.500           | 89.500           | Ban                          | 1.956         | 166,6        | 326.000          | 303.500          |
| <b>Calabria</b>              | <b>3.266</b>  | <b>186,2</b> | <b>608.200</b>   | <b>607.500</b>   | Taranto                      | 79            | 200,0        | 15.800           | 15.800           |
| Palermo                      | 46            | 141,0        | 6.500            | 6.500            | Brindisi                     | 4             | 138,7        | 600              | 600              |
| Agrigento                    | 21            | 115,0        | 2.400            | 2.300            | <b>Puglia</b>                | <b>2.039</b>  | <b>167,9</b> | <b>342.400</b>   | <b>319.900</b>   |
| Caltanissetta                | 96            | 79,5         | 7.600            | 6.900            | Potenza                      | 2.940         | 39,5         | 116.000          | 116.000          |
| <b>Sicilia</b>               | <b>163</b>    | <b>101,2</b> | <b>16.500</b>    | <b>15.700</b>    | Matera                       | 12            | 187,7        | 2.300            | 2.100            |
| Nuoro                        | 70            | 115,7        | 8.100            | 8.100            | <b>Basilicata</b>            | <b>2.952</b>  | <b>40,1</b>  | <b>118.300</b>   | <b>118.100</b>   |
| Oristano                     | 4             | 137,0        | 500              | 500              | Cosenza                      | 81            | 113,6        | 9.200            | 8.000            |
| <b>Sardegna</b>              | <b>74</b>     | <b>116,2</b> | <b>8.600</b>     | <b>8.600</b>     | <b>Calabria</b>              | <b>81</b>     | <b>113,6</b> | <b>9.200</b>     | <b>8.000</b>     |
| <b>ITALIA</b>                | <b>14.382</b> | <b>206,0</b> | <b>2.962.500</b> | <b>2.895.100</b> | Trapani                      | 40            | 171,5        | 6.900            | 6.300            |
| ALTRE                        |               |              |                  | PATATA COMUNE    |                              |               |              |                  |                  |
| Vercelli                     | 51            | 111,7        | 5.700            | 5.700            | Palermo                      | 37            | 137,0        | 5.100            | 5.100            |
| Cuneo                        | 186           | 283,8        | 52.900           | 51.200           | Messina                      | 11            | 90,9         | 1.000            | 1.000            |
| Alessandria                  | 312           | 250,0        | 78.000           | 78.000           | Agrigento                    | 127           | 127,0        | 16.100           | 15.900           |
| <b>Piemonte</b>              | <b>549</b>    | <b>248,8</b> | <b>136.600</b>   | <b>134.900</b>   | Caltanissetta                | 24            | 90,0         | 2.200            | 1.900            |
| Aosta                        | 107           | 161,0        | 17.200           | 16.500           | Catania                      | 80            | 224,0        | 17.900           | 17.500           |
| <b>Valle d'Aosta</b>         | <b>107</b>    | <b>160,7</b> | <b>17.200</b>    | <b>16.500</b>    | <b>Sicilia</b>               | <b>319</b>    | <b>154,2</b> | <b>49.200</b>    | <b>47.700</b>    |
| Varese                       | 8             | 275,0        | 2.200            | 2.200            | Sassari                      | 7             | 172,8        | 1.200            | 1.200            |
| Brescia                      | 8             | 276,7        | 2.200            | 2.200            | Cagliari                     | 11            | 80,0         | 900              | 900              |
| Pavia                        | 80            | 360,0        | 28.800           | 28.200           | <b>Sardegna</b>              | <b>18</b>     | <b>116,7</b> | <b>2.100</b>     | <b>2.100</b>     |
| Cremona                      | 196           | 273,7        | 53.700           | 53.700           | <b>ITALIA</b>                | <b>13.000</b> | <b>223,3</b> | <b>2.902.700</b> | <b>2.860.300</b> |
| Mantova                      | 15            | 325,0        | 4.900            | 4.900            | PASTA BIANCA                 |               |              |                  |                  |
| <b>Lombardia</b>             | <b>307</b>    | <b>299,0</b> | <b>91.800</b>    | <b>91.200</b>    | BLANKA                       |               |              |                  |                  |
| Bolzano-Bozen                | 20            | 165,0        | 3.300            | 3.100            | Novara                       | 55            | 160,0        | 8.800            | 8.800            |
| Trento                       | 38            | 184,0        | 7.000            | 7.000            | Alessandria                  | 26            | 230,0        | 6.000            | 6.000            |
| <b>Trentino-Alto Adige</b>   | <b>58</b>     | <b>177,6</b> | <b>10.300</b>    | <b>10.100</b>    | <b>Piemonte</b>              | <b>81</b>     | <b>182,7</b> | <b>14.800</b>    | <b>14.800</b>    |
| Verona                       | 515           | 418,2        | 215.400          | 206.300          | Mantova                      | 41            | 310,0        | 12.700           | 12.700           |
| Vicenza                      | 108           | 376,1        | 40.600           | 40.600           | <b>Lombardia</b>             | <b>41</b>     | <b>309,7</b> | <b>12.700</b>    | <b>12.700</b>    |
| Treviso                      | 49            | 261,8        | 12.800           | 12.800           | Pordenone                    | 8             | 330,0        | 2.600            | 2.600            |
| Venezia                      | 30            | 301,6        | 9.000            | 9.000            | Gorizia                      | 3             | 266,6        | 800              | 800              |
| Padova                       | 341           | 410,3        | 139.900          | 139.900          | <b>Friuli-Venezia Giulia</b> | <b>11</b>     | <b>309,1</b> | <b>3.400</b>     | <b>3.400</b>     |
| <b>Veneto</b>                | <b>1.043</b>  | <b>400,5</b> | <b>417.700</b>   | <b>408.600</b>   | Modena                       | 16            | 213,0        | 3.400            | 3.400            |
| Pordenone                    | 37            | 323,5        | 12.000           | 12.000           | <b>Emilia-Romagna</b>        | <b>16</b>     | <b>212,5</b> | <b>3.400</b>     | <b>3.400</b>     |
| Udine                        | 30            | 338,0        | 10.100           | 10.100           | Macerata                     | 159           | 99,0         | 15.700           | 15.100           |
| Gorizia                      | 2             | 250,0        | 500              | 500              | <b>Marche</b>                | <b>159</b>    | <b>98,7</b>  | <b>15.700</b>    | <b>15.100</b>    |
| Trieste                      | 19            | 170,0        | 3.200            | 3.100            | Isernia                      | 1.434         | 96,5         | 138.400          | 138.400          |
| <b>Friuli-Venezia Giulia</b> | <b>88</b>     | <b>293,2</b> | <b>25.800</b>    | <b>25.700</b>    | Campobasso                   | 150           | 50,0         | 7.500            | 7.000            |
| Imperia                      | 9             | 123,4        | 1.100            | 1.000            | <b>Molise</b>                | <b>1.584</b>  | <b>92,1</b>  | <b>145.900</b>   | <b>145.400</b>   |
| Savona                       | 178           | 172,0        | 30.600           | 30.500           | Oristano                     | 4             | 136,0        | 500              | 500              |

Tavola 3.5 segue - Patata per cultivar e provincia - Anno 1989 (superficie in ettari; produzione in quintali)

| PROVINCE<br>REGIONI          | Superficie   | PRODUZIONE   |                |                | PROVINCE<br>REGIONI          | Superficie   | PRODUZIONE   |                  |                  |
|------------------------------|--------------|--------------|----------------|----------------|------------------------------|--------------|--------------|------------------|------------------|
|                              |              | Per ha       | Totale         | Raccolta       |                              |              | Per ha       | Totale           | Raccolta         |
| segue BLANKA                 |              |              |                | segue KENNEBEC |                              |              |              |                  |                  |
| <b>Sardegna</b>              | <b>4</b>     | <b>125,0</b> | <b>500</b>     | <b>500</b>     | Venezia                      | 28           | 292,7        | 8.200            | 8.200            |
| <b>ITALIA</b>                | <b>1.896</b> | <b>103,6</b> | <b>196.400</b> | <b>195.300</b> | Padova                       | 7            | 380,0        | 2.700            | 2.700            |
| DRAGA                        |              |              |                | MAJESTIC       |                              |              |              |                  |                  |
| Cuneo                        | 24           | 260,0        | 6.200          | 6.100          | Rovigo                       | 72           | 413,8        | 29.700           | 29.700           |
| Alessandria                  | 104          | 280,0        | 29.100         | 29.100         | <b>Veneto</b>                | <b>128</b>   | <b>368,0</b> | <b>47.100</b>    | <b>47.100</b>    |
| <b>Piemonte</b>              | <b>128</b>   | <b>275,8</b> | <b>35.300</b>  | <b>35.200</b>  | Pordenone                    | 42           | 320,0        | 13.400           | 13.400           |
| Aosta                        | 12           | 161,0        | 1.900          | 1.800          | Udine                        | 237          | 344,0        | 81.500           | 81.500           |
| <b>Valle d'Aosta</b>         | <b>12</b>    | <b>158,3</b> | <b>1.900</b>   | <b>1.800</b>   | Gorizia                      | 12           | 306,0        | 3.700            | 3.500            |
| Milano                       | 6            | 300,0        | 1.800          | 1.800          | Trieste                      | 25           | 170,0        | 4.200            | 4.000            |
| Bergamo                      | 15           | 277,7        | 4.200          | 4.000          | <b>Friuli-Venezia Giulia</b> | <b>316</b>   | <b>325,3</b> | <b>102.800</b>   | <b>102.400</b>   |
| Pavia                        | 60           | 390,0        | 23.400         | 22.900         | Imperia                      | 5            | 115,8        | 600              | 600              |
| Mantova                      | 38           | 290,0        | 11.000         | 11.000         | Savona                       | 14           | 150,0        | 2.100            | 2.100            |
| <b>Lombardia</b>             | <b>119</b>   | <b>339,5</b> | <b>40.400</b>  | <b>39.700</b>  | Genova                       | 352          | 186,9        | 65.900           | 65.900           |
| Bolzano-Bozen                | 23           | 170,0        | 3.900          | 3.800          | La Spezia                    | 326          | 132,9        | 43.300           | 43.300           |
| Trento                       | 6            | 167,0        | 1.000          | 1.000          | <b>Liguria</b>               | <b>697</b>   | <b>160,5</b> | <b>111.900</b>   | <b>111.900</b>   |
| <b>Trentino-Alto Adige</b>   | <b>29</b>    | <b>169,0</b> | <b>4.900</b>   | <b>4.800</b>   | Piacenza                     | 222          | 292,0        | 65.000           | 65.000           |
| Verona                       | 25           | 395,6        | 9.900          | 9.500          | Reggio nell'Emilia           | 6            | 250,0        | 1.500            | 1.500            |
| Vicenza                      | 29           | 349,0        | 10.100         | 10.100         | Modena                       | 12           | 214,0        | 2.600            | 2.600            |
| Padova                       | 7            | 380,0        | 2.700          | 2.700          | Ferrara                      | 92           | 358,0        | 33.000           | 33.000           |
| Rovigo                       | 108          | 315,0        | 34.000         | 34.000         | Ravenna                      | 36           | 261,1        | 9.400            | 9.400            |
| <b>Veneto</b>                | <b>169</b>   | <b>335,5</b> | <b>56.700</b>  | <b>56.300</b>  | Forlì                        | 112          | 182,2        | 20.400           | 20.400           |
| Gorizia                      | 1            | 174,0        | 200            | 200            | <b>Emilia-Romagna</b>        | <b>480</b>   | <b>274,8</b> | <b>131.900</b>   | <b>131.900</b>   |
| <b>Friuli-Venezia Giulia</b> | <b>1</b>     | <b>200,0</b> | <b>200</b>     | <b>200</b>     | Massa-Carrara                | 22           | 172,7        | 3.800            | 3.800            |
| Genova                       | 39           | 187,5        | 7.300          | 7.300          | Lucca                        | 126          | 270,0        | 34.000           | 33.100           |
| La Spezia                    | 41           | 128,7        | 5.300          | 5.300          | Pistoia                      | 315          | 111,0        | 35.000           | 35.000           |
| <b>Liguria</b>               | <b>80</b>    | <b>157,5</b> | <b>12.600</b>  | <b>12.600</b>  | Firenze                      | 120          | 200,0        | 24.000           | 22.400           |
| Piacenza                     | 12           | 296,0        | 3.600          | 3.600          | Pisa                         | 180          | 172,8        | 31.100           | 30.000           |
| Modena                       | 15           | 213,0        | 3.200          | 3.200          | Arezzo                       | 44           | 75,0         | 3.300            | 3.300            |
| <b>Emilia-Romagna</b>        | <b>27</b>    | <b>251,8</b> | <b>6.800</b>   | <b>6.800</b>   | Siena                        | 58           | 117,8        | 6.800            | 6.800            |
| Macerata                     | 79           | 98,0         | 7.700          | 7.400          | <b>Toscana</b>               | <b>865</b>   | <b>159,5</b> | <b>138.000</b>   | <b>134.400</b>   |
| <b>Marche</b>                | <b>79</b>    | <b>97,5</b>  | <b>7.700</b>   | <b>7.400</b>   | Pesaro e Urbino              | 30           | 170,0        | 5.100            | 4.900            |
| L'Aquila                     | 735          | 260,0        | 191.100        | 191.100        | Macerata                     | 206          | 101,5        | 20.900           | 20.100           |
| Chieti                       | 22           | 130,0        | 2.900          | 2.900          | Ascoli Piceno                | 626          | 144,4        | 90.700           | 88.900           |
| <b>Abruzzi</b>               | <b>757</b>   | <b>256,3</b> | <b>194.000</b> | <b>194.000</b> | <b>Marche</b>                | <b>864</b>   | <b>135,1</b> | <b>116.700</b>   | <b>113.900</b>   |
| Napoli                       | 105          | 312,0        | 32.800         | 26.000         | Roma                         | 24           | 400,0        | 9.600            | 9.600            |
| <b>Campania</b>              | <b>105</b>   | <b>312,4</b> | <b>32.800</b>  | <b>26.000</b>  | <b>Lazio</b>                 | <b>24</b>    | <b>400,0</b> | <b>9.600</b>     | <b>9.600</b>     |
| Brindisi                     | 3            | 108,0        | 300            | 300            | Teramo                       | 165          | 233,0        | 38.500           | 38.500           |
| <b>Puglia</b>                | <b>3</b>     | <b>100,0</b> | <b>300</b>     | <b>300</b>     | Pescara                      | 38           | 158,7        | 6.000            | 5.900            |
| Cosenza                      | 481          | 210,0        | 101.000        | 100.000        | Chieti                       | 22           | 130,0        | 2.900            | 2.900            |
| <b>Calabria</b>              | <b>481</b>   | <b>210,0</b> | <b>101.000</b> | <b>100.000</b> | <b>Abruzzi</b>               | <b>225</b>   | <b>210,7</b> | <b>47.400</b>    | <b>47.300</b>    |
| <b>ITALIA</b>                | <b>1.990</b> | <b>248,5</b> | <b>494.600</b> | <b>485.100</b> | Benevento                    | 230          | 260,0        | 59.800           | 59.800           |
| KENNEBEC                     |              |              |                | Napoli         |                              |              |              |                  |                  |
| Torino                       | 40           | 198,0        | 7.900          | 7.900          | Avellino                     | 640          | 140,0        | 89.500           | 89.600           |
| Vercelli                     | 89           | 117,0        | 10.400         | 10.400         | Salerno                      | 229          | 170,6        | 39.100           | 37.100           |
| Novara                       | 280          | 169,0        | 47.300         | 47.300         | <b>Campania</b>              | <b>1.361</b> | <b>192,4</b> | <b>261.900</b>   | <b>253.500</b>   |
| Cuneo                        | 90           | 270,0        | 24.300         | 23.600         | Catanzaro                    | 100          | 180,0        | 18.000           | 18.000           |
| Asti                         | 7            | 235,7        | 1.600          | 1.600          | <b>Calabria</b>              | <b>100</b>   | <b>180,0</b> | <b>18.000</b>    | <b>18.000</b>    |
| Alessandria                  | 780          | 263,8        | 205.800        | 205.800        | Nuoro                        | 2            | 150,0        | 300              | 200              |
| <b>Piemonte</b>              | <b>1.286</b> | <b>231,2</b> | <b>297.300</b> | <b>296.600</b> | <b>Sardegna</b>              | <b>2</b>     | <b>150,0</b> | <b>300</b>       | <b>200</b>       |
| Aosta                        | 17           | 161,0        | 2.700          | 2.600          | <b>ITALIA</b>                | <b>7.960</b> | <b>219,2</b> | <b>1.744.800</b> | <b>1.716.400</b> |
| <b>Valle d'Aosta</b>         | <b>17</b>    | <b>158,8</b> | <b>2.700</b>   | <b>2.600</b>   | MAJESTIC                     |              |              |                  |                  |
| Varese                       | 78           | 269,2        | 21.000         | 19.700         | Torino                       | 566          | 198,5        | 112.300          | 112.300          |
| Como                         | 595          | 352,5        | 209.800        | 201.300        | Vercelli                     | 14           | 121,4        | 1.700            | 1.700            |
| Sondrio                      | 300          | 177,0        | 53.100         | 53.100         | Cuneo                        | 36           | 250,0        | 9.000            | 8.800            |
| Milano                       | 119          | 310,0        | 36.900         | 36.900         | Asti                         | 7            | 242,8        | 1.700            | 1.700            |
| Bergamo                      | 107          | 294,6        | 31.500         | 30.000         | Alessandria                  | 52           | 264,0        | 13.500           | 13.500           |
| Brescia                      | 17           | 284,1        | 4.800          | 4.800          | <b>Piemonte</b>              | <b>675</b>   | <b>204,7</b> | <b>138.200</b>   | <b>138.000</b>   |
| Pavia                        | 72           | 380,0        | 27.400         | 26.800         | Aosta                        | 48           | 162,0        | 7.300            | 7.300            |
| Cremona                      | 88           | 322,7        | 28.400         | 26.400         | <b>Valle d'Aosta</b>         | <b>48</b>    | <b>162,5</b> | <b>7.800</b>     | <b>7.300</b>     |
| Mantova                      | 21           | 315,0        | 6.600          | 6.600          | Sondrio                      | 5            | 140,0        | 700              | 700              |
| <b>Lombardia</b>             | <b>1.397</b> | <b>300,3</b> | <b>419.500</b> | <b>407.600</b> | Bergamo                      | 1            | 304,0        | 300              | 200              |
| Bolzano-Bozen                | 99           | 169,0        | 16.700         | 16.400         | Brescia                      | 40           | 275,0        | 11.000           | 11.000           |
| Trento                       | 99           | 232,0        | 23.000         | 23.000         | Pavia                        | 60           | 357,0        | 21.400           | 21.000           |
| <b>Trentino-Alto Adige</b>   | <b>198</b>   | <b>200,5</b> | <b>39.700</b>  | <b>39.400</b>  | Mantova                      | 18           | 212,0        | 3.800            | 3.800            |
| Vicenza                      | 21           | 310,0        | 6.500          | 6.500          | <b>Lombardia</b>             | <b>124</b>   | <b>300,0</b> | <b>37.200</b>    | <b>36.700</b>    |
|                              |              |              |                |                | Bolzano-Bozen                | 476          | 161,0        | 80.400           | 78.800           |
|                              |              |              |                |                | Trento                       | 248          | 222,0        | 55.000           | 55.000           |
|                              |              |              |                |                | <b>Trentino-Alto Adige</b>   | <b>724</b>   | <b>187,0</b> | <b>135.400</b>   | <b>133.800</b>   |

Tavola 3.5 segue - Patata per cultivar e provincia - Anno 1989 (superficie in ettari; produzione in quintali)

| PROVINCE<br>REGIONI          | Superficie   | PRODUZIONE   |                |                | PROVINCE<br>REGIONI          | Superficie    | PRODUZIONE   |                  |                  |
|------------------------------|--------------|--------------|----------------|----------------|------------------------------|---------------|--------------|------------------|------------------|
|                              |              | Per ha       | Totale         | Raccolta       |                              |               | Per ha       | Totale           | Raccolta         |
| segue MAJESTIC               |              |              |                | segue MAJESTIC |                              |               |              |                  |                  |
| Vicenza                      | 14           | 292,8        | 4.100          | 4.100          | Catanzaro                    | 400           | 220,0        | 88.000           | 88.000           |
| Belluno                      | 368          | 174,0        | 63.900         | 63.900         | Reggio di Calabria           | 358           | 144,0        | 51.600           | 51.600           |
| Treviso                      | 24           | 267,2        | 6.400          | 6.400          | <b>Calabria</b>              | <b>1.484</b>  | <b>168,5</b> | <b>250.000</b>   | <b>249.600</b>   |
| Venezia                      | 32           | 330,0        | 10.600         | 10.600         | Palermo                      | 55            | 143,0        | 7.900            | 7.900            |
| <b>Veneto</b>                | <b>438</b>   | <b>194,1</b> | <b>85.000</b>  | <b>85.000</b>  | Messina                      | 2             | 97,5         | 200              | 200              |
| Pordenone                    | 3            | 350,0        | 1.000          | 1.000          | Agrigento                    | 106           | 118,0        | 12.500           | 11.900           |
| Udine                        | 10           | 315,0        | 3.200          | 3.200          | <b>Sicilia</b>               | <b>163</b>    | <b>126,4</b> | <b>20.600</b>    | <b>20.000</b>    |
| Gorizia                      | 1            | 179,0        | 200            | 200            | Sassari                      | 9             | 173,8        | 1.600            | 1.600            |
| Trieste                      | 32           | 167,3        | 5.400          | 5.000          | Nuoro                        | 64            | 138,2        | 8.800            | 8.800            |
| <b>Friuli-Venezia Giulia</b> | <b>46</b>    | <b>213,0</b> | <b>9.800</b>   | <b>9.400</b>   | Oristano                     | 5             | 135,0        | 700              | 700              |
| Genova                       | 39           | 187,5        | 7.300          | 7.300          | <b>Sardegna</b>              | <b>78</b>     | <b>142,3</b> | <b>11.100</b>    | <b>11.100</b>    |
| La Spezia                    | 81           | 131,5        | 10.700         | 10.700         | <b>ITALIA</b>                | <b>12.771</b> | <b>178,7</b> | <b>2.282.600</b> | <b>2.256.500</b> |
| <b>Liguria</b>               | <b>120</b>   | <b>150,0</b> | <b>18.000</b>  | <b>18.000</b>  | ALTRE                        |               |              |                  |                  |
| Piacenza                     | 30           | 280,0        | 8.400          | 8.400          | Novara                       | 45            | 160,0        | 7.200            | 7.200            |
| Reggio nell'Emilia           | 5            | 250,0        | 1.300          | 1.300          | <b>Piemonte</b>              | <b>45</b>     | <b>160,0</b> | <b>7.200</b>     | <b>7.200</b>     |
| Modena                       | 12           | 214,0        | 2.600          | 2.600          | Aosta                        | 24            | 161,0        | 3.900            | 3.700            |
| Ravenna                      | 15           | 193,3        | 2.900          | 2.900          | <b>Valle d'Aosta</b>         | <b>24</b>     | <b>162,5</b> | <b>3.900</b>     | <b>3.700</b>     |
| Forlì                        | 38           | 173,7        | 6.600          | 6.600          | Varese                       | 5             | 260,0        | 1.300            | 1.300            |
| <b>Emilia-Romagna</b>        | <b>100</b>   | <b>218,0</b> | <b>21.800</b>  | <b>21.800</b>  | Cremona                      | 9             | 317,2        | 2.900            | 2.900            |
| Massa-Carrara                | 264          | 120,0        | 31.700         | 31.700         | <b>Lombardia</b>             | <b>14</b>     | <b>300,0</b> | <b>4.200</b>     | <b>4.200</b>     |
| Lucca                        | 36           | 230,0        | 8.300          | 7.900          | Trento                       | 5             | 200,0        | 1.000            | 1.000            |
| Firenze                      | 120          | 200,0        | 24.000         | 22.300         | <b>Trentino-Alto Adige</b>   | <b>5</b>      | <b>200,0</b> | <b>1.000</b>     | <b>1.000</b>     |
| Livorno                      | 3            | 266,6        | 800            | 800            | Settimo                      | 25            | 132,0        | 3.300            | 3.300            |
| Pisa                         | 90           | 172,8        | 15.500         | 15.000         | <b>Veneto</b>                | <b>25</b>     | <b>132,0</b> | <b>3.300</b>     | <b>3.300</b>     |
| Arezzo                       | 401          | 120,0        | 48.200         | 48.200         | Pordenone                    | 20            | 399,0        | 8.000            | 8.000            |
| Siena                        | 131          | 118,6        | 15.600         | 15.600         | Gorizia                      | 2             | 260,0        | 500              | 500              |
| <b>Toscana</b>               | <b>1.045</b> | <b>137,9</b> | <b>144.100</b> | <b>141.500</b> | <b>Friuli-Venezia Giulia</b> | <b>22</b>     | <b>386,4</b> | <b>8.500</b>     | <b>8.500</b>     |
| Perugia                      | 580          | 200,0        | 116.100        | 116.100        | Piacenza                     | 24            | 260,0        | 6.200            | 6.200            |
| <b>Umbria</b>                | <b>580</b>   | <b>200,2</b> | <b>116.100</b> | <b>116.100</b> | Modena                       | 12            | 209,0        | 2.500            | 2.500            |
| Pesaro e Urbino              | 27           | 151,1        | 4.100          | 4.000          | <b>Emilia-Romagna</b>        | <b>36</b>     | <b>241,7</b> | <b>8.700</b>     | <b>8.700</b>     |
| Ancona                       | 31           | 222,4        | 6.900          | 6.500          | Perugia                      | 473           | 200,0        | 94.500           | 94.500           |
| Macerata                     | 238          | 100,0        | 23.900         | 22.800         | Ferri                        | 70            | 193,5        | 13.600           | 13.600           |
| Ascoli Piceno                | 327          | 140,0        | 45.700         | 45.000         | <b>Umbria</b>                | <b>543</b>    | <b>199,1</b> | <b>108.100</b>   | <b>106.100</b>   |
| <b>Marche</b>                | <b>623</b>   | <b>129,4</b> | <b>80.600</b>  | <b>78.300</b>  | Frosinone                    | 135           | 104,9        | 14.100           | 14.100           |
| Viterbo                      | 200          | 323,0        | 64.600         | 64.600         | <b>Lazio</b>                 | <b>135</b>    | <b>104,4</b> | <b>14.100</b>    | <b>14.100</b>    |
| Rieti                        | 565          | 154,8        | 87.500         | 83.500         | L'Aquila                     | 1.103         | 273,0        | 300.700          | 300.700          |
| Roma                         | 26           | 400,0        | 10.400         | 10.400         | Teramo                       | 47            | 195,7        | 9.200            | 9.200            |
| Frosinone                    | 45           | 121,0        | 5.400          | 5.400          | Chieti                       | 112           | 104,2        | 11.600           | 11.600           |
| <b>Lazio</b>                 | <b>836</b>   | <b>200,8</b> | <b>167.900</b> | <b>163.900</b> | <b>Abruzzi</b>               | <b>1.262</b>  | <b>254,7</b> | <b>321.500</b>   | <b>321.500</b>   |
| L'Aquila                     | 735          | 262,0        | 192.600        | 192.600        | Isernia                      | 92            | 64,1         | 5.900            | 5.900            |
| Teramo                       | 143          | 202,0        | 28.900         | 28.900         | Campobasso                   | 50            | 40,0         | 2.000            | 1.900            |
| Pescara                      | 315          | 157,0        | 49.400         | 48.400         | <b>Molise</b>                | <b>142</b>    | <b>55,6</b>  | <b>7.900</b>     | <b>7.800</b>     |
| Chieti                       | 90           | 120,0        | 10.800         | 10.800         | Napoli                       | 105           | 250,0        | 26.300           | 24.000           |
| <b>Abruzzi</b>               | <b>1.283</b> | <b>219,6</b> | <b>281.700</b> | <b>280.700</b> | <b>Campania</b>              | <b>105</b>    | <b>250,5</b> | <b>26.300</b>    | <b>24.000</b>    |
| Campobasso                   | 100          | 40,0         | 4.000          | 3.800          | Potenza                      | 420           | 40,0         | 16.800           | 16.800           |
| <b>Molise</b>                | <b>100</b>   | <b>40,0</b>  | <b>4.000</b>   | <b>3.800</b>   | <b>Basilicata</b>            | <b>420</b>    | <b>40,0</b>  | <b>16.800</b>    | <b>16.800</b>    |
| Caserta                      | 97           | 250,0        | 24.200         | 24.200         | Cosenza                      | 122           | 159,2        | 19.400           | 19.000           |
| Benevento                    | 1.035        | 283,6        | 293.500        | 293.500        | Reggio di Calabria           | 60            | 103,3        | 6.200            | 6.200            |
| Napoli                       | 210          | 276,0        | 58.000         | 48.000         | <b>Calabria</b>              | <b>182</b>    | <b>140,6</b> | <b>25.600</b>    | <b>25.200</b>    |
| Avellino                     | 2.560        | 130,0        | 332.800        | 332.800        | Palermo                      | 18            | 136,0        | 2.400            | 2.400            |
| Salerno                      | 192          | 190,8        | 36.700         | 34.900         | Agrigento                    | 127           | 134,0        | 17.000           | 16.900           |
| <b>Campania</b>              | <b>4.094</b> | <b>182,0</b> | <b>745.200</b> | <b>733.400</b> | Catania                      | 6             | 200,0        | 1.200            | 1.200            |
| Potenza                      | 210          | 39,0         | 8.100          | 8.100          | <b>Sicilia</b>               | <b>151</b>    | <b>136,4</b> | <b>20.600</b>    | <b>20.500</b>    |
| <b>Basilicata</b>            | <b>210</b>   | <b>38,6</b>  | <b>8.100</b>   | <b>8.100</b>   | <b>ITALIA</b>                | <b>3.111</b>  | <b>185,7</b> | <b>577.700</b>   | <b>574.600</b>   |
| Cosenza                      | 726          | 152,0        | 110.400        | 110.000        |                              |               |              |                  |                  |

Tavola 3.6 - Piante orticole in piena aria - Anno 1989 (superficie in ettari; produzione in quintali)

| PROVINCE<br>REGIONI<br>ZONE ALTIMETRICHE | PRODUZIONE   |             |               | PROVINCE<br>REGIONI<br>ZONE ALTIMETRICHE | PRODUZIONE         |               |              |                |                |
|--|--------------|-------------|---------------|--|--------------------|---------------|--------------|----------------|----------------|
|  | Superficie   | Per ha      | Totale        |  | Raccolta           | Superficie    | Per ha       | Totale         | Raccolta       |
| FAVA FRESCA                              |              |             |               | segue FAVA FRESCA                        |                    |               |              |                |                |
| Torino                                   | 10           | 25,0        | 200           | 200                                      | Napoli             | 450           | 145,3        | 65.400         | 49.000         |
| Alessandria                              | 5            | 59,2        | 300           | 300                                      | Avellino           | 40            | 128,0        | 5.100          | 5.100          |
| <b>Piemonte</b>                          | <b>15</b>    | <b>36,4</b> | <b>500</b>    | <b>500</b>                               | Salerno            | 680           | 71,4         | 48.500         | 48.500         |
| Collina                                  | 14           | 34,8        | 400           | 400                                      | <b>Campania</b>    | <b>1.535</b>  | <b>107,3</b> | <b>164.600</b> | <b>148.200</b> |
| Pianura                                  | 1            | 58,0        | 100           | 100                                      | Montagna           | 84            | 74,3         | 6.200          | 6.200          |
| Imperia                                  | 8            | 58,1        | 500           | 400                                      | Collina            | 596           | 106,9        | 63.700         | 55.800         |
| Savona                                   | 63           | 94,4        | 5.900         | 5.900                                    | Pianura            | 855           | 110,8        | 94.700         | 86.200         |
| Genova                                   | 324          | 69,7        | 22.600        | 22.600                                   | Foggia             | 700           | 55,0         | 38.500         | 36.600         |
| La Spezia                                | 30           | 121,9       | 3.700         | 3.600                                    | Bari               | 460           | 46,9         | 21.600         | 20.700         |
| <b>Liguria</b>                           | <b>425</b>   | <b>76,8</b> | <b>32.700</b> | <b>32.500</b>                            | Taranto            | 172           | 62,1         | 10.700         | 10.700         |
| Montagna                                 | 214          | 70,0        | 15.000        | 15.000                                   | Brindisi           | 428           | 46,1         | 19.700         | 17.800         |
| Collina                                  | 211          | 83,7        | 17.700        | 17.500                                   | Lecce              | 122           | 102,2        | 12.500         | 12.500         |
| Forlì                                    | 40           | 39,0        | 1.600         | 1.600                                    | <b>Puglia</b>      | <b>1.882</b>  | <b>54,7</b>  | <b>103.000</b> | <b>98.300</b>  |
| <b>Emilia-Romagna</b>                    | <b>40</b>    | <b>39,0</b> | <b>1.600</b>  | <b>1.600</b>                             | Montagna           | 30            | 50,0         | 1.500          | 1.400          |
| Collina                                  | 12           | 37,5        | 400           | 400                                      | Collina            | 684           | 50,1         | 34.300         | 32.300         |
| Pianura                                  | 28           | 39,6        | 1.200         | 1.200                                    | Pianura            | 1.168         | 57,5         | 67.200         | 64.600         |
| Massa-Carrara                            | 7            | 70,7        | 500           | 500                                      | Potenza            | 110           | 29,6         | 3.300          | 3.300          |
| Lucca                                    | 17           | 83,8        | 1.400         | 1.400                                    | Matera             | 35            | 28,4         | 1.000          | 900            |
| Pistoia                                  | 3            | 66,7        | 200           | 200                                      | <b>Basilicata</b>  | <b>145</b>    | <b>29,3</b>  | <b>4.300</b>   | <b>4.200</b>   |
| Firenze                                  | 90           | 58,9        | 5.300         | 5.200                                    | Montagna           | 72            | 29,0         | 2.100          | 2.100          |
| Livorno                                  | 55           | 113,6       | 6.200         | 5.800                                    | Collina            | 46            | 32,4         | 1.500          | 1.500          |
| Pisa                                     | 60           | 25,9        | 1.600         | 1.400                                    | Pianura            | 27            | 25,0         | 700            | 600            |
| Arezzo                                   | 8            | 62,5        | 500           | 500                                      | Cosenza            | 677           | 29,6         | 20.000         | 19.700         |
| Grosseto                                 | 31           | 96,4        | 3.000         | 3.000                                    | Catanzaro          | 1.500         | 40,0         | 60.000         | 60.000         |
| <b>Toscana</b>                           | <b>271</b>   | <b>69,1</b> | <b>18.700</b> | <b>18.000</b>                            | Reggio di Calabria | 400           | 40,6         | 16.200         | 16.200         |
| Montagna                                 | 9            | 72,2        | 600           | 600                                      | <b>Calabria</b>    | <b>2.577</b>  | <b>37,3</b>  | <b>96.200</b>  | <b>95.900</b>  |
| Collina                                  | 217          | 72,0        | 15.700        | 15.000                                   | Montagna           | 531           | 33,3         | 17.700         | 17.400         |
| Pianura                                  | 45           | 54,2        | 2.400         | 2.400                                    | Collina            | 1.780         | 39,6         | 70.500         | 70.500         |
| Perugia                                  | 33           | 84,6        | 2.800         | 2.800                                    | Pianura            | 266           | 30,2         | 8.000          | 8.000          |
| Termini                                  | 28           | 92,8        | 2.600         | 2.500                                    | Trapani            | 124           | 19,3         | 2.400          | 2.400          |
| <b>Umbria</b>                            | <b>61</b>    | <b>88,4</b> | <b>5.400</b>  | <b>5.300</b>                             | Palermo            | 3.434         | 59,2         | 203.300        | 203.300        |
| Montagna                                 | 5            | 92,2        | 500           | 500                                      | Messina            | 400           | 71,6         | 28.600         | 25.800         |
| Collina                                  | 56           | 88,0        | 4.900         | 4.800                                    | Agrigento          | 455           | 58,8         | 26.800         | 25.400         |
| Ancona                                   | 180          | 60,0        | 10.800        | 9.700                                    | Catanzaro          | 500           | 28,5         | 14.200         | 14.200         |
| Ascoli Piceno                            | 241          | 46,9        | 11.300        | 11.200                                   | Enna               | 430           | 13,7         | 5.900          | 5.700          |
| <b>Marche</b>                            | <b>421</b>   | <b>52,5</b> | <b>22.100</b> | <b>20.900</b>                            | Catania            | 645           | 38,7         | 25.000         | 25.000         |
| Montagna                                 | 30           | 43,3        | 1.300         | 1.200                                    | Ragusa             | 600           | 83,0         | 49.800         | 49.800         |
| Collina                                  | 391          | 53,2        | 20.800        | 19.700                                   | Siracusa           | 91            | 47,9         | 4.400          | 4.400          |
| Viterbo                                  | 149          | 122,2       | 18.200        | 17.800                                   | <b>Sicilia</b>     | <b>6.679</b>  | <b>54,0</b>  | <b>360.400</b> | <b>356.000</b> |
| Rieti                                    | 235          | 48,5        | 11.400        | 10.900                                   | Montagna           | 1.547         | 59,9         | 92.600         | 90.900         |
| Roma                                     | 530          | 62,8        | 33.300        | 32.100                                   | Collina            | 4.086         | 52,1         | 212.800        | 210.300        |
| Latina                                   | 310          | 85,8        | 26.600        | 25.100                                   | Pianura            | 1.046         | 52,6         | 55.000         | 54.800         |
| Frosinone                                | 150          | 62,6        | 9.400         | 8.900                                    | Sassari            | 99            | 95,1         | 9.400          | 9.400          |
| <b>Lazio</b>                             | <b>1.374</b> | <b>72,0</b> | <b>98.900</b> | <b>94.800</b>                            | Nuoro              | 96            | 11,2         | 1.100          | 1.000          |
| Montagna                                 | 98           | 47,7        | 4.700         | 4.500                                    | Oristano           | 5             | 20,0         | 100            | 100            |
| Collina                                  | 692          | 66,4        | 45.900        | 44.100                                   | Cagliari           | 1.100         | 15,3         | 16.900         | 16.900         |
| Pianura                                  | 584          | 82,6        | 48.300        | 46.200                                   | <b>Sardegna</b>    | <b>1.300</b>  | <b>21,1</b>  | <b>27.500</b>  | <b>27.400</b>  |
| L'Aquila                                 | 240          | 60,0        | 14.400        | 14.400                                   | Collina            | 675           | 20,1         | 13.600         | 13.500         |
| Teramo                                   | 68           | 84,2        | 5.700         | 5.700                                    | Pianura            | 625           | 22,2         | 13.900         | 13.900         |
| Pescara                                  | 175          | 80,0        | 14.000        | 13.300                                   | <b>ITALIA</b>      | <b>17.313</b> | <b>56,4</b>  | <b>976.000</b> | <b>943.000</b> |
| Chieti                                   | 80           | 60,0        | 4.800         | 4.800                                    | Montagna           | 2.903         | 54,8         | 159.200        | 156.700        |
| <b>Abruzzi</b>                           | <b>563</b>   | <b>69,1</b> | <b>38.900</b> | <b>38.200</b>                            | Collina            | 9.765         | 53,8         | 525.300        | 508.300        |
| Montagna                                 | 273          | 60,6        | 16.600        | 16.500                                   | Pianura            | 4.645         | 62,7         | 291.500        | 278.000        |
| Collina                                  | 290          | 77,1        | 22.300        | 21.700                                   |                    |               |              |                |                |
| Campobasso                               | 25           | 46,6        | 1.200         | 1.200                                    | PISELLO FRESCO     |               |              |                |                |
| <b>Molise</b>                            | <b>25</b>    | <b>46,6</b> | <b>1.200</b>  | <b>1.200</b>                             | Torino             | 100           | 55,0         | 5.500          | 5.500          |
| Montagna                                 | 10           | 42,0        | 400           | 400                                      | Cuneo              | 90            | 61,1         | 5.500          | 5.500          |
| Collina                                  | 15           | 49,7        | 800           | 800                                      | Asti               | 16            | 77,8         | 1.200          | 1.200          |
| Caserta                                  | 325          | 126,1       | 41.000        | 41.000                                   | Alessandria        | 681           | 41,7         | 28.400         | 28.400         |
| Benevento                                | 40           | 115,0       | 4.600         | 4.300                                    | <b>Piemonte</b>    | <b>887</b>    | <b>45,8</b>  | <b>40.600</b>  | <b>40.600</b>  |
|  |              |             |               |  | Montagna           | 20            | 55,0         | 1.100          | 1.100          |

**Tavola 3.6 segue - Piante orticole in piena aria - Anno 1989 (superficie in ettari; produzione in quintali)**

| PROVINCE<br>REGIONI<br>ZONE ALTIMETRICHE | Superficie   | PRODUZIONE   |                |                      | PROVINCE<br>REGIONI<br>ZONE ALTIMETRICHE | Superficie   | PRODUZIONE  |                |                |
|--|--------------|--------------|----------------|----------------------|--|--------------|-------------|----------------|----------------|
|  |              | Per ha       | Totale         | Raccolta             |  |              | Per ha      | Totale         | Raccolta       |
| segue PISELLO FRESCO                     |              |              |                | segue PISELLO FRESCO |  |              |             |                |                |
| Collina                                  | 188          | 54,4         | 10.200         | 10.200               | Terni                                    | 16           | 100,0       | 1.600          | 1.600          |
| Pianura                                  | 679          | 43,2         | 29.300         | 29.300               | <b>Umbria</b>                            | <b>43</b>    | <b>74,6</b> | <b>3.200</b>   | <b>3.200</b>   |
| Como                                     | 50           | 35,0         | 1.700          | 1.700                | Montagna                                 | 6            | 60,0        | 400            | 400            |
| Milano                                   | 740          | 63,6         | 47.100         | 47.100               | Collina                                  | 37           | 77,0        | 2.800          | 2.800          |
| Bergamo                                  | 3            | 150,0        | 400            | 400                  | Pesaro e Urbino                          | 380          | 55,1        | 20.900         | 19.900         |
| Brescia                                  | 32           | 56,0         | 1.800          | 1.800                | Ancona                                   | 1.130        | 66,2        | 74.800         | 67.300         |
| Pavia                                    | 220          | 56,5         | 12.400         | 12.400               | Macerata                                 | 686          | 61,9        | 42.500         | 38.200         |
| Cremona                                  | 270          | 72,0         | 19.400         | 19.400               | Ascoli Piceno                            | 558          | 50,7        | 28.300         | 27.700         |
| Mantova                                  | 625          | 79,8         | 49.900         | 49.900               | <b>Marche</b>                            | <b>2.754</b> | <b>60,5</b> | <b>166.500</b> | <b>153.100</b> |
| <b>Lombardia</b>                         | <b>1.940</b> | <b>68,4</b>  | <b>132.700</b> | <b>132.700</b>       | Collina                                  | 2.754        | 60,5        | 166.500        | 153.100        |
| Collina                                  | 79           | 44,8         | 3.500          | 3.500                | Viterbo                                  | 755          | 82,2        | 62.100         | 60.800         |
| Pianura                                  | 1.861        | 69,5         | 129.200        | 129.200              | Roma                                     | 325          | 56,2        | 18.300         | 18.100         |
| Trento                                   | 2            | 200,0        | 400            | 400                  | Latina                                   | 780          | 80,7        | 62.900         | 60.100         |
| <b>Trentino-Alto Adige</b>               | <b>2</b>     | <b>200,0</b> | <b>400</b>     | <b>400</b>           | Frosinone                                | 150          | 50,9        | 7.600          | 7.600          |
| Montagna                                 | 2            | 200,0        | 400            | 400                  | <b>Lazio</b>                             | <b>2.010</b> | <b>75,1</b> | <b>150.900</b> | <b>146.600</b> |
| Verona                                   | 520          | 120,0        | 62.400         | 59.900               | Montagna                                 | 44           | 49,5        | 2.200          | 2.200          |
| Vicenza                                  | 261          | 105,2        | 27.500         | 27.500               | Collina                                  | 1.117        | 74,1        | 82.700         | 80.600         |
| Treviso                                  | 2            | 87,5         | 200            | 200                  | Pianura                                  | 849          | 77,7        | 66.000         | 63.800         |
| Venezia                                  | 46           | 172,9        | 8.000          | 8.000                | Teramo                                   | 465          | 72,6        | 33.700         | 33.700         |
| Padova                                   | 68           | 100,4        | 6.800          | 6.800                | Pescara                                  | 255          | 64,5        | 16.400         | 16.000         |
| Rovigo                                   | 428          | 81,6         | 34.900         | 34.900               | Chieti                                   | 88           | 67,3        | 5.900          | 5.900          |
| <b>Veneto</b>                            | <b>1.325</b> | <b>105,5</b> | <b>139.800</b> | <b>137.300</b>       | <b>Abruzzi</b>                           | <b>808</b>   | <b>69,4</b> | <b>56.000</b>  | <b>55.600</b>  |
| Collina                                  | 116          | 103,5        | 12.000         | 12.000               | Montagna                                 | 40           | 35,7        | 1.400          | 1.400          |
| Pianura                                  | 1.209        | 105,6        | 127.800        | 125.300              | Collina                                  | 768          | 71,2        | 54.600         | 54.200         |
| Pordenone                                | 2            | 80,0         | 200            | 200                  | Isernia                                  | 150          | 61,3        | 9.200          | 9.100          |
| Udine                                    | 20           | 51,1         | 1.000          | 1.000                | Campobasso                               | 12           | 100,0       | 1.200          | 1.200          |
| Gorizia                                  | 3            | 28,7         | 100            | 100                  | <b>Molise</b>                            | <b>162</b>   | <b>64,2</b> | <b>10.400</b>  | <b>10.300</b>  |
| Trieste                                  | 19           | 18,0         | 300            | 300                  | Collina                                  | 162          | 64,2        | 10.400         | 10.300         |
| <b>Friuli-Venezia Giulia</b>             | <b>44</b>    | <b>36,6</b>  | <b>1.600</b>   | <b>1.600</b>         | Caserta                                  | 626          | 91,4        | 57.200         | 57.200         |
| Collina                                  | 20           | 18,6         | 400            | 400                  | Benevento                                | 34           | 92,6        | 3.100          | 3.100          |
| Pianura                                  | 24           | 51,6         | 1.200          | 1.200                | Napoli                                   | 875          | 35,9        | 31.400         | 29.800         |
| Imperia                                  | 3            | 85,0         | 300            | 300                  | Avellino                                 | 25           | 76,8        | 1.900          | 1.900          |
| Savona                                   | 23           | 78,0         | 1.800          | 1.800                | Salerno                                  | 1.030        | 41,2        | 42.400         | 41.600         |
| Genova                                   | 123          | 68,5         | 8.400          | 8.400                | <b>Campania</b>                          | <b>2.590</b> | <b>52,5</b> | <b>136.000</b> | <b>133.600</b> |
| La Spezia                                | 60           | 97,8         | 5.900          | 5.900                | Montagna                                 | 49           | 55,1        | 2.700          | 2.700          |
| <b>Liguria</b>                           | <b>209</b>   | <b>78,2</b>  | <b>16.400</b>  | <b>16.400</b>        | Collina                                  | 696          | 42,2        | 29.400         | 28.700         |
| Montagna                                 | 92           | 68,0         | 5.300          | 5.300                | Pianura                                  | 1.845        | 56,4        | 103.900        | 102.200        |
| Collina                                  | 117          | 86,2         | 10.100         | 10.100               | Foggia                                   | 470          | 59,8        | 28.100         | 26.700         |
| Piacenza                                 | 500          | 85,0         | 42.500         | 42.500               | Bari                                     | 2.235        | 60,1        | 134.200        | 130.700        |
| Parma                                    | 450          | 100,0        | 45.000         | 45.000               | Taranto                                  | 223          | 65,6        | 14.600         | 14.600         |
| Reggio nell'Emilia                       | 75           | 94,7         | 7.100          | 7.100                | Brindisi                                 | 1.499        | 12,5        | 18.700         | 18.300         |
| Modena                                   | 2.200        | 90,0         | 198.000        | 183.100              | Lecce                                    | 165          | 43,8        | 7.200          | 7.200          |
| Bologna                                  | 80           | 80,7         | 4.900          | 4.900                | <b>Puglia</b>                            | <b>4.592</b> | <b>44,2</b> | <b>202.800</b> | <b>197.500</b> |
| Ferrara                                  | 1.200        | 60,0         | 72.000         | 72.000               | Collina                                  | 2.146        | 33,8        | 72.600         | 71.400         |
| Ravenna                                  | 700          | 50,0         | 35.000         | 35.000               | Pianura                                  | 2.446        | 53,3        | 130.200        | 126.100        |
| Forlì                                    | 160          | 95,9         | 15.300         | 15.000               | Potenza                                  | 150          | 26,7        | 4.000          | 4.000          |
| <b>Emilia-Romagna</b>                    | <b>5.365</b> | <b>78,2</b>  | <b>419.800</b> | <b>409.600</b>       | Matera                                   | 30           | 148,0       | 4.400          | 4.200          |
| Collina                                  | 257          | 75,1         | 19.300         | 19.300               | <b>Basilicata</b>                        | <b>180</b>   | <b>46,9</b> | <b>8.400</b>   | <b>8.200</b>   |
| Pianura                                  | 5.108        | 78,4         | 400.500        | 390.300              | Montagna                                 | 52           | 22,8        | 1.200          | 1.200          |
| Massa-Carrara                            | 6            | 80,0         | 400            | 400                  | Collina                                  | 118          | 43,3        | 5.100          | 5.000          |
| Lucca                                    | 20           | 75,5         | 1.500          | 1.500                | Pianura                                  | 10           | 215,0       | 2.100          | 2.000          |
| Pistoia                                  | 20           | 50,0         | 1.200          | 1.100                | Cosenza                                  | 1.018        | 17,7        | 18.100         | 17.100         |
| Firenze                                  | 50           | 80,0         | 4.000          | 4.000                | Catanzaro                                | 640          | 45,1        | 28.900         | 28.900         |
| Livorno                                  | 18           | 94,4         | 1.700          | 1.700                | Reggio di Calabria                       | 150          | 46,0        | 6.900          | 6.900          |
| Pisa                                     | 235          | 29,1         | 6.800          | 6.500                | <b>Calabria</b>                          | <b>1.808</b> | <b>29,8</b> | <b>53.900</b>  | <b>52.900</b>  |
| Arezzo                                   | 4            | 45,0         | 200            | 200                  | Montagna                                 | 162          | 29,8        | 4.800          | 4.700          |
| <b>Toscana</b>                           | <b>353</b>   | <b>44,7</b>  | <b>15.800</b>  | <b>15.400</b>        | Collina                                  | 1.391        | 30,7        | 42.800         | 41.900         |
| Montagna                                 | 10           | 62,5         | 600            | 600                  | Pianura                                  | 255          | 24,7        | 6.300          | 6.300          |
| Collina                                  | 215          | 46,8         | 10.100         | 9.800                | Trapani                                  | 49           | 23,6        | 1.200          | 1.200          |
| Pianura                                  | 128          | 39,9         | 5.100          | 5.000                | Palermo                                  | 1.030        | 53,9        | 55.500         | 54.000         |
| Perugia                                  | 27           | 59,5         | 1.600          | 1.600                |  |              |             |                |                |

**Tavola 3.6 segue - Piante orticole in piena aria - Anno 1989 (superficie in ettari; produzione in quintali)**

| PROVINCE<br>REGIONI<br>ZONE ALTIMETRICHE | Superficie    | PRODUZIONE   |                  |                            | PROVINCE<br>REGIONI<br>ZONE ALTIMETRICHE | Superficie   | PRODUZIONE   |                |                |
|--|---------------|--------------|------------------|----------------------------|--|--------------|--------------|----------------|----------------|
|  |               | Per ha       | Totale           | Raccolta                   |  |              | Per ha       | Totale         | Raccolta       |
| segue PISELLO FRESCO                     |               |              |                  | segue BARBABIETOLA DA ORTO |  |              |              |                |                |
| Messina                                  | 1.022         | 97,7         | 99.900           | 89.900                     | Pistoia                                  | 8            | 250,0        | 2.000          | 1.900          |
| Agrigento                                | 885           | 45,6         | 40.400           | 39.200                     | Firenze                                  | 53           | 160,0        | 8.500          | 7.900          |
| Caltanissetta                            | 500           | 23,5         | 11.800           | 11.800                     | Livorno                                  | 13           | 246,1        | 3.200          | 3.100          |
| Enna                                     | 51            | 9,8          | 500              | 500                        | Pisa                                     | 35           | 66,0         | 2.300          | 2.200          |
| Catania                                  | 115           | 33,7         | 3.900            | 3.900                      | Arezzo                                   | 2            | 150,0        | 300            | 300            |
| Ragusa                                   | 510           | 50,0         | 25.500           | 25.500                     | Grosseto                                 | 2            | 500,0        | 1.000          | 1.000          |
| Siracusa                                 | 52            | 38,9         | 2.000            | 2.000                      | <b>Toscana</b>                           | <b>124</b>   | <b>160,3</b> | <b>19.800</b>  | <b>18.900</b>  |
| <b>Sicilia</b>                           | <b>4.214</b>  | <b>57,1</b>  | <b>240.700</b>   | <b>228.000</b>             | Collina                                  | 92           | 168,4        | 15.400         | 14.700         |
| Montagna                                 | 352           | 80,2         | 28.200           | 25.900                     | Pianura                                  | 32           | 137,2        | 4.400          | 4.200          |
| Collina                                  | 2.799         | 59,2         | 166.000          | 156.600                    | Perugia                                  | 5            | 200,0        | 1.000          | 1.000          |
| Pianura                                  | 1.063         | 43,8         | 46.500           | 45.500                     | <b>Umbria</b>                            | <b>5</b>     | <b>200,0</b> | <b>1.000</b>   | <b>1.000</b>   |
| Sassari                                  | 30            | 48,0         | 1.400            | 1.400                      | Montagna                                 | 2            | 200,0        | 400            | 400            |
| Nuoro                                    | 40            | 45,0         | 1.800            | 1.700                      | Collina                                  | 3            | 200,0        | 600            | 600            |
| Oristano                                 | 5             | 30,0         | 100              | 100                        | Viterbo                                  | 80           | 92,8         | 7.400          | 7.300          |
| Cagliari                                 | 343           | 19,8         | 6.800            | 6.800                      | Roma                                     | 89           | 182,0        | 16.200         | 16.000         |
| <b>Sardegna</b>                          | <b>418</b>    | <b>24,4</b>  | <b>10.100</b>    | <b>10.000</b>              | Latina                                   | 80           | 265,0        | 21.200         | 19.900         |
| Collina                                  | 205           | 26,1         | 5.300            | 5.200                      | <b>Lazio</b>                             | <b>249</b>   | <b>180,0</b> | <b>44.800</b>  | <b>43.200</b>  |
| Pianura                                  | 213           | 22,8         | 4.800            | 4.800                      | Collina                                  | 85           | 189,5        | 16.100         | 15.300         |
| <b>ITALIA</b>                            | <b>29.704</b> | <b>60,8</b>  | <b>1.806.000</b> | <b>1.753.000</b>           | Pianura                                  | 164          | 175,1        | 28.700         | 27.900         |
| Montagna                                 | 829           | 59,5         | 49.300           | 46.900                     | Pescara                                  | 1            | 200,0        | 200            | 200            |
| Collina                                  | 13.185        | 53,4         | 703.800          | 675.100                    | <b>Abruzzi</b>                           | <b>1</b>     | <b>200,0</b> | <b>200</b>     | <b>200</b>     |
| Pianura                                  | 15.690        | 67,1         | 1.052.900        | 1.031.000                  | Collina                                  | 1            | 200,0        | 200            | 200            |
| BARBABIETOLA DA ORTO                     |               |              |                  | Isernia                    | 1  | 100,0        | 100          | 100            |                |
| Torino                                   | 30            | 350,0        | 10.500           | 10.500                     | <b>Molise</b>                            | <b>1</b>     | <b>100,0</b> | <b>100</b>     |                |
| Alessandria                              | 60            | 250,0        | 15.000           | 15.000                     | Collina                                  | 1            | 100,0        | 100            |                |
| <b>Piemonte</b>                          | <b>90</b>     | <b>283,3</b> | <b>25.500</b>    | <b>25.500</b>              | Benevento                                | 4            | 195,0        | 800            |                |
| Collina                                  | 4             | 230,0        | 900              | 900                        | Napoli                                   | 62           | 291,8        | 18.100         | 15.400         |
| Pianura                                  | 86            | 285,8        | 24.600           | 24.600                     | Salerno                                  | 60           | 247,5        | 14.800         | 14.100         |
| Milano                                   | 55            | 340,0        | 18.700           | 18.700                     | <b>Campania</b>                          | <b>126</b>   | <b>267,6</b> | <b>33.700</b>  | <b>30.300</b>  |
| Pavia                                    | 18            | 176,8        | 3.200            | 3.100                      | Montagna                                 | 2            | 200,0        | 400            |                |
| Cremona                                  | 24            | 259,0        | 6.200            | 6.200                      | Collina                                  | 19           | 235,3        | 4.500          | 3.900          |
| Mantova                                  | 36            | 223,6        | 8.000            | 8.000                      | Pianura                                  | 105          | 274,8        | 28.800         | 26.000         |
| <b>Lombardia</b>                         | <b>133</b>    | <b>271,8</b> | <b>36.100</b>    | <b>36.000</b>              | Foggia                                   | 120          | 152,5        | 18.300         | 17.500         |
| Collina                                  | 11            | 231,8        | 2.500            | 2.500                      | Bari                                     | 186          | 192,7        | 35.800         | 34.900         |
| Pianura                                  | 122           | 275,4        | 33.600           | 33.500                     | Taranto                                  | 3            | 270,0        | 800            |                |
| Bolzano-Bozen                            | 85            | 532,6        | 45.300           | 44.100                     | Brindisi                                 | 218          | 197,3        | 43.000         | 42.200         |
| Trento                                   | 3             | 291,7        | 900              | 900                        | Lecce                                    | 58           | 175,7        | 10.200         | 10.200         |
| <b>Trentino-Alto Adige</b>               | <b>88</b>     | <b>524,4</b> | <b>46.200</b>    | <b>45.000</b>              | <b>Puglia</b>                            | <b>585</b>   | <b>184,9</b> | <b>108.100</b> | <b>105.600</b> |
| Montagna                                 | 88            | 524,4        | 46.200           | 45.000                     | Collina                                  | 213          | 197,1        | 42.000         | 41.200         |
| Verona                                   | 9             | 315,5        | 2.800            | 2.700                      | Pianura                                  | 372          | 177,9        | 66.100         | 64.400         |
| Vicenza                                  | 1             | 230,0        | 200              | 200                        | Potenza                                  | 30           | 145,7        | 4.400          | 4.400          |
| Treviso                                  | 1             | 200,0        | 200              | 200                        | Matera                                   | 4            | 157,5        | 600            | 500            |
| Venezia                                  | 37            | 300,0        | 11.100           | 11.100                     | <b>Basilicata</b>                        | <b>34</b>    | <b>147,0</b> | <b>5.000</b>   | <b>4.900</b>   |
| Padova                                   | 6             | 250,0        | 1.500            | 1.500                      | Montagna                                 | 11           | 135,0        | 1.500          | 1.500          |
| Rovigo                                   | 21            | 407,8        | 8.600            | 8.600                      | Collina                                  | 21           | 146,4        | 3.100          | 3.000          |
| <b>Veneto</b>                            | <b>75</b>     | <b>325,8</b> | <b>24.400</b>    | <b>24.300</b>              | Pianura                                  | 2            | 220,0        | 400            | 400            |
| Collina                                  | 1             | 230,0        | 200              | 200                        | Oristano                                 | 3            | 186,7        | 600            | 600            |
| Pianura                                  | 74            | 327,1        | 24.200           | 24.100                     | Cagliari                                 | 57           | 103,1        | 5.900          | 5.900          |
| Trieste                                  | 3             | 120,0        | 400              | 300                        | <b>Sardegna</b>                          | <b>60</b>    | <b>107,3</b> | <b>6.500</b>   | <b>6.500</b>   |
| <b>Friuli-Venezia Giulia</b>             | <b>3</b>      | <b>120,0</b> | <b>400</b>       | <b>300</b>                 | Collina                                  | 39           | 100,5        | 4.000          | 4.000          |
| Collina                                  | 3             | 120,0        | 400              | 300                        | Pianura                                  | 21           | 120,0        | 2.500          | 2.500          |
| Savona                                   | 1             | 230,0        | 200              | 200                        | <b>ITALIA</b>                            | <b>1.594</b> | <b>223,5</b> | <b>356.000</b> | <b>346.000</b> |
| Genova                                   | 17            | 208,5        | 3.500            | 3.500                      | Montagna                                 | 111          | 451,6        | 50.200         | 49.000         |
| La Spezia                                | 2             | 257,0        | 500              | 500                        | Collina                                  | 505          | 183,4        | 92.500         | 89.400         |
| <b>Liguria</b>                           | <b>20</b>     | <b>214,4</b> | <b>4.200</b>     | <b>4.200</b>               | Pianura                                  | 978          | 218,3        | 213.300        | 207.600        |
| Montagna                                 | 8             | 212,5        | 1.700            | 1.700                      | CAROTA                                   |              |              |                |                |
| Collina                                  | 12            | 215,7        | 2.500            | 2.500                      | Torino                                   | 50           | 260,0        | 13.000         | 13.000         |
| Massa-Carrara                            | 5             | 230,0        | 1.100            | 1.100                      |  |              |              |                |                |
| Lucca                                    | 6             | 240,0        | 1.400            | 1.400                      |  |              |              |                |                |

Tavola 3.6 segue - Piante orticole in piena aria - Anno 1989 (superficie in ettari; produzione in quintali)

| PROVINCE<br>REGIONI<br>ZONE ALTIMETRICHE | Superficie   | PRODUZIONE   |                |                | PROVINCE<br>REGIONI<br>ZONE ALTIMETRICHE | Superficie    | PRODUZIONE   |                  |                  |
|--|--------------|--------------|----------------|----------------|--|---------------|--------------|------------------|------------------|
|  |              | Per ha       | Totale         | Raccolta       |  |               | Per ha       | Totale           | Raccolta         |
| segue CAROTA                             |              |              |                | segue CAROTA   |  |               |              |                  |                  |
| Cuneo                                    | 60           | 271,7        | 16.300         | 16.300         | Viterbo                                  | 21            | 151,9        | 3.200            | 3.100            |
| Asti                                     | 15           | 350,0        | 5.200          | 5.200          | Roma                                     | 480           | 398,9        | 191.500          | 190.200          |
| Alessandria                              | 250          | 245,9        | 61.500         | 61.500         | Latina                                   | 750           | 341,0        | 255.700          | 229.300          |
| <b>Piemonte</b>                          | <b>375</b>   | <b>256,0</b> | <b>96.000</b>  | <b>96.000</b>  | <b>Lazio</b>                             | <b>1.251</b>  | <b>360,1</b> | <b>450.400</b>   | <b>422.600</b>   |
| Montagna                                 | 5            | 220,0        | 1.100          | 1.100          | Collina                                  | 595           | 362,6        | 227.600          | 222.900          |
| Collina                                  | 43           | 287,7        | 12.400         | 12.400         | Pianura                                  | 656           | 339,6        | 222.800          | 199.700          |
| Pianura                                  | 327          | 252,4        | 82.500         | 82.500         |  |               |              |                  |                  |
| Milano                                   | 30           | 270,0        | 8.100          | 8.100          | L'Aquila                                 | 2.460         | 700,0        | 1.722.000        | 1.722.000        |
| Pavia                                    | 27           | 176,2        | 4.800          | 4.700          | Teramo                                   | 3             | 333,3        | 1.000            | 1.000            |
| Cremona                                  | 16           | 336,9        | 5.400          | 5.400          | Pescara                                  | 20            | 190,0        | 3.800            | 3.600            |
| Mantova                                  | 10           | 220,0        | 2.200          | 2.100          | <b>Abruzzi</b>                           | <b>2.483</b>  | <b>695,4</b> | <b>1.726.800</b> | <b>1.726.600</b> |
| <b>Lombardia</b>                         | <b>83</b>    | <b>246,4</b> | <b>20.500</b>  | <b>20.300</b>  | Montagna                                 | 2.461         | 699,8        | 1.722.100        | 1.722.100        |
| Collina                                  | 10           | 220,0        | 2.200          | 2.100          | Collina                                  | 22            | 212,3        | 4.700            | 4.500            |
| Pianura                                  | 73           | 250,0        | 18.300         | 18.200         | Benevento                                | 4             | 210,0        | 800              | 800              |
| Bolzano-Bozen                            | 2            | 467,5        | 900            | 900            | Napoli                                   | 38            | 194,5        | 7.400            | 7.000            |
| Trento                                   | 24           | 444,2        | 10.700         | 10.700         | Salerno                                  | 115           | 218,3        | 25.100           | 23.900           |
| <b>Trentino-Alto Adige</b>               | <b>26</b>    | <b>446,0</b> | <b>11.600</b>  | <b>11.600</b>  | <b>Campania</b>                          | <b>157</b>    | <b>212,3</b> | <b>33.300</b>    | <b>31.700</b>    |
| Montagna                                 | 26           | 446,0        | 11.600         | 11.600         | Montagna                                 | 2             | 220,0        | 400              | 400              |
| Verona                                   | 4            | 360,0        | 1.400          | 1.400          | Collina                                  | 15            | 179,3        | 2.700            | 2.600            |
| Vicenza                                  | 2            | 300,0        | 600            | 500            | Pianura                                  | 140           | 215,7        | 30.200           | 28.700           |
| Venezia                                  | 500          | 450,0        | 225.000        | 225.000        | Foggia                                   | 470           | 179,1        | 84.200           | 80.000           |
| Padova                                   | 29           | 194,8        | 5.600          | 5.600          | Barri                                    | 123           | 200,0        | 24.600           | 23.800           |
| Rovigo                                   | 491          | 556,6        | 273.300        | 196.800        | Taranto                                  | 335           | 187,2        | 62.700           | 60.300           |
| <b>Veneto</b>                            | <b>1.026</b> | <b>493,1</b> | <b>505.900</b> | <b>429.300</b> | Brindisi                                 | 13            | 146,1        | 1.900            | 1.800            |
| Collina                                  | 1            | 300,0        | 300            | 300            | <b>Puglia</b>                            | <b>941</b>    | <b>184,3</b> | <b>173.400</b>   | <b>165.900</b>   |
| Pianura                                  | 1.025        | 493,3        | 505.600        | 429.000        | Collina                                  | 361           | 188,4        | 68.000           | 65.400           |
| Pordenone                                | 5            | 400,0        | 2.000          | 2.000          | Pianura                                  | 580           | 181,7        | 105.400          | 100.500          |
| Gorizia                                  | 1            | 232,0        | 200            | 200            | Potenza                                  | 6             | 140,0        | 800              | 800              |
| Trieste                                  | 3            | 120,0        | 400            | 400            | Matera                                   | 2             | 170,0        | 300              | 300              |
| <b>Friuli-Venezia Giulia</b>             | <b>9</b>     | <b>288,0</b> | <b>2.600</b>   | <b>2.600</b>   | <b>Basilicata</b>                        | <b>8</b>      | <b>147,5</b> | <b>1.100</b>     | <b>1.100</b>     |
| Collina                                  | 3            | 120,0        | 400            | 400            | Montagna                                 | 4             | 140,0        | 500              | 500              |
| Pianura                                  | 6            | 372,0        | 2.200          | 2.200          | Collina                                  | 2             | 140,0        | 300              | 300              |
| Savona                                   | 44           | 317,3        | 14.000         | 13.700         | Pianura                                  | 2             | 170,0        | 300              | 300              |
| Genova                                   | 17           | 234,4        | 4.000          | 4.000          | Trapani                                  | 11            | 96,4         | 1.100            | 1.100            |
| La Spezia                                | 3            | 250,0        | 700            | 700            | Palermo                                  | 2             | 175,0        | 300              | 300              |
| <b>Liguria</b>                           | <b>64</b>    | <b>292,1</b> | <b>18.700</b>  | <b>18.400</b>  | Matera                                   | 36            | 147,5        | 5.300            | 5.200            |
| Montagna                                 | 8            | 238,1        | 1.900          | 1.900          | Catania                                  | 65            | 392,3        | 25.500           | 25.500           |
| Collina                                  | 56           | 299,8        | 16.800         | 16.500         | Ragusa                                   | 1.500         | 279,3        | 419.000          | 419.000          |
| Modena                                   | 10           | 324,0        | 3.200          | 2.900          | Siracusa                                 | 1.670         | 343,5        | 573.700          | 346.000          |
| Ferrara                                  | 1.000        | 549,7        | 549.700        | 548.600        | <b>Sicilia</b>                           | <b>3.284</b>  | <b>312,1</b> | <b>1.024.900</b> | <b>797.100</b>   |
| Forlì                                    | 22           | 340,0        | 7.500          | 7.500          | Collina                                  | 2.223         | 307,8        | 684.100          | 548.000          |
| <b>Emilia-Romagna</b>                    | <b>1.032</b> | <b>543,0</b> | <b>560.400</b> | <b>559.000</b> | Pianura                                  | 1.061         | 321,2        | 340.800          | 249.100          |
| Montagna                                 | -            | -            | -              | -              | Sassari                                  | 13            | 170,0        | 2.200            | 2.200            |
| Collina                                  | 2            | 300,0        | 600            | 500            | Oristano                                 | 30            | 167,3        | 5.000            | 5.000            |
| Pianura                                  | 1.030        | 543,5        | 559.800        | 558.500        | Cagliari                                 | 38            | 118,4        | 4.500            | 4.500            |
| Massa-Carrara                            | 20           | 250,0        | 5.000          | 5.000          | <b>Sardegna</b>                          | <b>81</b>     | <b>144,8</b> | <b>11.700</b>    | <b>11.700</b>    |
| Lucca                                    | 28           | 227,8        | 6.400          | 6.100          | Collina                                  | 20            | 128,0        | 2.600            | 2.600            |
| Firenze                                  | 31           | 180,6        | 5.600          | 5.300          | Pianura                                  | 61            | 150,3        | 9.100            | 9.100            |
| Livorno                                  | 5            | 212,0        | 1.100          | 1.000          |  |               |              |                  |                  |
| Pisa                                     | 40           | 141,0        | 5.600          | 5.100          | <b>ITALIA</b>                            | <b>11.017</b> | <b>425,3</b> | <b>4.685.000</b> | <b>4.340.000</b> |
| Arezzo                                   | 5            | 200,0        | 1.000          | 1.000          | Montagna                                 | 2.528         | 689,5        | 1.743.000        | 1.743.000        |
| <b>Toscana</b>                           | <b>129</b>   | <b>191,3</b> | <b>24.700</b>  | <b>23.500</b>  | Collina                                  | 3.471         | 303,6        | 1.053.900        | 908.900          |
| Montagna                                 | 22           | 244,5        | 5.400          | 5.400          | Pianura                                  | 5.018         | 376,3        | 1.888.100        | 1.688.100        |
| Collina                                  | 50           | 163,5        | 8.200          | 7.800          |  |               |              |                  |                  |
| Pianura                                  | 57           | 195,2        | 11.100         | 10.300         |  |               |              |                  |                  |
| Perugia                                  | 10           | 300,0        | 3.000          | 3.000          | PORRO                                    |               |              |                  |                  |
| <b>Umbria</b>                            | <b>10</b>    | <b>300,0</b> | <b>3.000</b>   | <b>3.000</b>   | Cuneo                                    | 80            | 221,2        | 17.700           | 17.700           |
| Collina                                  | 10           | 300,0        | 3.000          | 3.000          | <b>Piemonte</b>                          | <b>80</b>     | <b>221,2</b> | <b>17.700</b>    | <b>17.700</b>    |
| Macerata                                 | 52           | 365,4        | 19.000         | 18.600         | Montagna                                 | 10            | 120,0        | 1.200            | 1.200            |
| Ascoli Piceno                            | 6            | 166,7        | 1.000          | 1.000          | Collina                                  | 30            | 230,0        | 6.900            | 6.900            |
| <b>Marche</b>                            | <b>58</b>    | <b>344,8</b> | <b>20.000</b>  | <b>19.600</b>  | Pianura                                  | 40            | 240,0        | 9.600            | 9.600            |
| Collina                                  | 58           | 344,8        | 20.000         | 19.600         | Milano                                   | 20            | 200,0        | 4.000            | 4.000            |

Tavoia 3.6 segue - Piante orticole in piena aria - Anno 1989 (superficie in ettari; produzione in quintali)

| PROVINCE<br>REGIONI<br>ZONE ALTIMETRICHE | Superficie   | PRODUZIONE   |                |                | PROVINCE<br>REGIONI<br>ZONE ALTIMETRICHE | Superficie | PRODUZIONE   |                |                |
|--|--------------|--------------|----------------|----------------|--|------------|--------------|----------------|----------------|
|  |              | Per ha       | Totale         | Raccolta       |  |            | Per ha       | Totale         | Raccolta       |
| segue PORRO                              |              |              |                | segue PORRO    |  |            |              |                |                |
| Bergamo                                  | 1            | 150,0        | 100            | 100            | Collina                                  | 896        | 300,2        | 268.900        | 247.400        |
| Mantova                                  | 4            | 139,2        | 600            | 600            | Pianura                                  | 433        | 290,0        | 125.600        | 125.100        |
| <b>Lombardia</b>                         | <b>25</b>    | <b>188,3</b> | <b>4.700</b>   | <b>4.700</b>   | RAPA                                     |            |              |                |                |
| Collina                                  | 1            | 150,0        | 100            | 100            | Cuneo                                    | 40         | 220,0        | 8.800          | 8.800          |
| Pianura                                  | 24           | 189,9        | 4.600          | 4.800          | <b>Piemonte</b>                          | <b>40</b>  | <b>220,0</b> | <b>8.800</b>   | <b>8.800</b>   |
| Trento                                   | 5            | 190,0        | 900            | 900            | Montagna                                 | 10         | 50,0         | 500            | 500            |
| <b>Trentino-Alto Adige</b>               | <b>5</b>     | <b>190,0</b> | <b>900</b>     | <b>900</b>     | Pianura                                  | 30         | 276,7        | 8.300          | 8.300          |
| Montagna                                 | 5            | 190,0        | 900            | 900            | Milano                                   | 15         | 285,0        | 4.300          | 4.300          |
| Verona                                   | 28           | 260,0        | 7.300          | 7.100          | Pavia                                    | 2          | 200,0        | 400            | 400            |
| Vicenza                                  | 1            | 290,0        | 300            | 300            | Mantova                                  | 2          | 112,0        | 200            | 200            |
| Treviso                                  | 18           | 160,0        | 2.900          | 2.900          | <b>Lombardia</b>                         | <b>19</b>  | <b>257,8</b> | <b>4.900</b>   | <b>4.900</b>   |
| Venezia                                  | 27           | 266,0        | 7.200          | 7.200          | Pianura                                  | 19         | 257,8        | 4.900          | 4.900          |
| Padova                                   | 66           | 390,1        | 25.700         | 25.700         | Verona                                   | 10         | 340,0        | 3.400          | 3.300          |
| Rovigo                                   | 53           | 415,5        | 22.000         | 22.000         | Vicenza                                  | 3          | 230,0        | 700            | 700            |
| <b>Veneto</b>                            | <b>193</b>   | <b>338,9</b> | <b>65.400</b>  | <b>65.200</b>  | Padova                                   | 40         | 500,0        | 20.000         | 20.000         |
| Collina                                  | 4            | 335,0        | 1.300          | 1.300          | Rovigo                                   | 5          | 388,8        | 1.900          | 1.900          |
| Pianura                                  | 189          | 338,9        | 64.100         | 63.900         | <b>Veneto</b>                            | <b>58</b>  | <b>448,9</b> | <b>26.000</b>  | <b>25.900</b>  |
| Pordenone                                | 4            | 180,0        | 700            | 700            | Collina                                  | 3          | 230,0        | 700            | 700            |
| Gorizia                                  | 3            | 218,3        | 700            | 700            | Pianura                                  | 55         | 460,8        | 25.300         | 25.200         |
| Trieste                                  | 3            | 280,0        | 800            | 800            | Pordenone                                | 7          | 400,0        | 2.800          | 2.800          |
| <b>Friuli-Venezia Giulia</b>             | <b>10</b>    | <b>221,5</b> | <b>2.200</b>   | <b>2.200</b>   | Gorizia                                  | 2          | 270,0        | 500            | 500            |
| Collina                                  | 6            | 233,3        | 1.400          | 1.400          | Trieste                                  | 2          | 110,0        | 200            | 200            |
| Pianura                                  | 4            | 203,7        | 800            | 800            | <b>Friuli-Venezia Giulia</b>             | <b>11</b>  | <b>323,6</b> | <b>3.500</b>   | <b>3.500</b>   |
| Imperia                                  | 3            | 213,3        | 600            | 600            | Collina                                  | 3          | 143,3        | 400            | 400            |
| Savona                                   | 201          | 280,0        | 56.300         | 53.200         | Pianura                                  | 8          | 391,2        | 3.100          | 3.100          |
| Genova                                   | 9            | 251,1        | 2.300          | 2.300          | Imperia                                  | 2          | 240,0        | 500            | 500            |
| La Spezia                                | 7            | 238,0        | 1.700          | 1.700          | Savona                                   | 4          | 207,5        | 800            | 800            |
| <b>Liguria</b>                           | <b>220</b>   | <b>276,6</b> | <b>60.900</b>  | <b>57.800</b>  | Genova                                   | 4          | 235,0        | 900            | 900            |
| Montagna                                 | 8            | 228,5        | 1.800          | 1.800          | La Spezia                                | 3          | 280,0        | 800            | 800            |
| Collina                                  | 212          | 278,4        | 59.100         | 56.000         | <b>Liguria</b>                           | <b>13</b>  | <b>237,7</b> | <b>3.000</b>   | <b>3.000</b>   |
| Forlì                                    | 18           | 550,0        | 9.900          | 9.900          | Montagna                                 | 5          | 230,0        | 1.100          | 1.100          |
| <b>Emilia-Romagna</b>                    | <b>18</b>    | <b>550,0</b> | <b>9.900</b>   | <b>9.900</b>   | Collina                                  | 8          | 242,5        | 1.900          | 1.900          |
| Pianura                                  | 18           | 550,0        | 9.900          | 9.900          | Massa-Carrara                            | 18         | 170,0        | 3.100          | 3.100          |
| Massa-Carrara                            | 2            | 220,0        | 400            | 400            | Lucca                                    | 25         | 202,4        | 5.100          | 4.800          |
| Lucca                                    | 13           | 179,2        | 2.300          | 2.300          | Pistoia                                  | 4          | 103,7        | 400            | 300            |
| Firenze                                  | 11           | 182,9        | 2.000          | 2.000          | Firenze                                  | 3          | 186,0        | 600            | 500            |
| Pisa                                     | 15           | 158,0        | 2.400          | 2.100          | Livorno                                  | 18         | 159,4        | 2.900          | 2.800          |
| <b>Toscana</b>                           | <b>41</b>    | <b>174,4</b> | <b>7.100</b>   | <b>6.800</b>   | Grosseto                                 | 2          | 210,0        | 400            | 400            |
| Montagna                                 | 3            | 203,3        | 600            | 600            | <b>Toscana</b>                           | <b>70</b>  | <b>176,9</b> | <b>12.500</b>  | <b>11.900</b>  |
| Collina                                  | 10           | 183,7        | 1.800          | 1.800          | Montagna                                 | 23         | 172,6        | 4.000          | 3.900          |
| Pianura                                  | 28           | 168,0        | 4.700          | 4.400          | Collina                                  | 25         | 153,7        | 3.800          | 3.700          |
| Macerata                                 | 47           | 238,4        | 11.200         | 10.500         | Pianura                                  | 22         | 207,7        | 4.700          | 4.300          |
| Ascoli Piceno                            | 181          | 381,8        | 69.100         | 69.100         | Perugia                                  | 8          | 200,0        | 1.600          | 1.600          |
| <b>Marche</b>                            | <b>228</b>   | <b>352,2</b> | <b>80.300</b>  | <b>79.600</b>  | <b>Umbria</b>                            | <b>8</b>   | <b>200,0</b> | <b>1.600</b>   | <b>1.600</b>   |
| Collina                                  | 228          | 352,2        | 80.300         | 79.600         | Collina                                  | 8          | 200,0        | 1.600          | 1.600          |
| Teramo                                   | 220          | 308,6        | 67.900         | 54.300         | Macerata                                 | 139        | 163,2        | 22.700         | 21.100         |
| Chieti                                   | 130          | 310,0        | 40.300         | 36.300         | Ascoli Piceno                            | 53         | 113,1        | 6.000          | 5.900          |
| <b>Abruzzi</b>                           | <b>350</b>   | <b>309,1</b> | <b>108.200</b> | <b>90.600</b>  | <b>Marche</b>                            | <b>192</b> | <b>149,4</b> | <b>28.700</b>  | <b>27.000</b>  |
| Collina                                  | 350          | 309,1        | 108.200        | 90.600         | Collina                                  | 192        | 149,4        | 28.700         | 27.000         |
| Salerno                                  | 15           | 293,3        | 4.400          | 4.400          | Viterbo                                  | 27         | 154,1        | 4.200          | 4.000          |
| <b>Campania</b>                          | <b>15</b>    | <b>293,3</b> | <b>4.400</b>   | <b>4.400</b>   | Roma                                     | 140        | 226,3        | 31.700         | 30.700         |
| Pianura                                  | 15           | 293,3        | 4.400          | 4.400          | Latina                                   | 300        | 243,7        | 73.100         | 65.400         |
| Foggia                                   | 90           | 254,4        | 22.900         | 22.900         | Frosinone                                | 75         | 174,3        | 13.100         | 12.400         |
| Bari                                     | 80           | 180,3        | 14.400         | 14.300         | <b>Lazio</b>                             | <b>542</b> | <b>225,1</b> | <b>122.100</b> | <b>112.500</b> |
| <b>Puglia</b>                            | <b>170</b>   | <b>219,5</b> | <b>37.300</b>  | <b>37.200</b>  | Montagna                                 | 20         | 165,5        | 3.300          | 3.200          |
| Collina                                  | 55           | 178,2        | 9.800          | 9.700          | Collina                                  | 152        | 200,6        | 30.500         | 28.700         |
| Pianura                                  | 115          | 239,3        | 27.500         | 27.500         | Pianura                                  | 370        | 238,4        | 88.300         | 80.600         |
| <b>ITALIA</b>                            | <b>1.355</b> | <b>294,5</b> | <b>399.000</b> | <b>377.000</b> |  |            |              |                |                |
| Montagna                                 | 26           | 176,5        | 4.500          | 4.500          |  |            |              |                |                |



**Tavola 3.6 segue - Piante orticole in piena aria - Anno 1989 (superficie in ettari; produzione in quintali)**

| PROVINCE<br>REGIONI<br>ZONE ALTIMETRICHE | Superficie   | PRODUZIONE   |                |                 | PROVINCE<br>REGIONI<br>ZONE ALTIMETRICHE | Superficie   | PRODUZIONE   |                |                |
|--|--------------|--------------|----------------|-----------------|--|--------------|--------------|----------------|----------------|
|  |              | Per ha       | Totale         | Raccolta        |  |              | Per ha       | Totale         | Raccolta       |
| segue RAPA                               |              |              |                | segue RAVANELLO |  |              |              |                |                |
| Campobasso                               | 10           | 160,0        | 1.600          | 1.500           | Savona                                   | 11           | 212,7        | 2.300          | 2.300          |
| <b>Molise</b>                            | <b>10</b>    | <b>160,0</b> | <b>1.600</b>   | <b>1.500</b>    | Genova                                   | 4            | 167,5        | 700            | 700            |
| Collina                                  | 10           | 160,0        | 1.600          | 1.500           | La Spezia                                | 2            | 235,0        | 500            | 500            |
| Caserta                                  | 50           | 201,4        | 10.100         | 10.100          | <b>Liguria</b>                           | <b>17</b>    | <b>204,7</b> | <b>3.500</b>   | <b>3.500</b>   |
| Benevento                                | 27           | 203,0        | 5.500          | 5.500           | Montagna                                 | 2            | 190,0        | 400            | 400            |
| Avellino                                 | 96           | 52,1         | 5.000          | 4.900           | Collina                                  | 15           | 206,7        | 3.100          | 3.100          |
| Salerno                                  | 40           | 235,0        | 9.400          | 8.500           | Forlì                                    | 55           | 280,0        | 15.400         | 15.400         |
| <b>Campania</b>                          | <b>213</b>   | <b>140,6</b> | <b>30.000</b>  | <b>29.000</b>   | <b>Emilia-Romagna</b>                    | <b>55</b>    | <b>280,0</b> | <b>15.400</b>  | <b>15.400</b>  |
| Montagna                                 | 15           | 201,3        | 3.000          | 3.000           | Pianura                                  | 55           | 280,0        | 15.400         | 15.400         |
| Collina                                  | 143          | 101,2        | 14.600         | 14.300          | Massa-Carrara                            | 2            | 280,0        | 600            | 600            |
| Pianura                                  | 55           | 226,4        | 12.400         | 11.700          | Lucca                                    | 5            | 144,0        | 700            | 700            |
| Foggia                                   | 99           | 208,1        | 20.600         | 20.400          | Firenze                                  | 9            | 120,0        | 1.100          | 1.000          |
| Bari                                     | 100          | 120,0        | 12.000         | 10.400          | Livorno                                  | 4            | 175,0        | 700            | 700            |
| Taranto                                  | 40           | 122,2        | 4.900          | 4.700           | Pisa                                     | 6            | 84,8         | 500            | 500            |
| Brindisi                                 | 326          | 177,2        | 57.800         | 54.900          | Arezzo                                   | 3            | 150,0        | 400            | 400            |
| Lecce                                    | 45           | 85,5         | 3.800          | 3.800           | <b>Toscana</b>                           | <b>29</b>    | <b>138,6</b> | <b>4.000</b>   | <b>3.900</b>   |
| <b>Puglia</b>                            | <b>610</b>   | <b>162,5</b> | <b>99.100</b>  | <b>94.200</b>   | Montagna                                 | 2            | 280,0        | 600            | 600            |
| Collina                                  | 90           | 170,0        | 15.300         | 14.500          | Collina                                  | 16           | 140,9        | 2.200          | 2.100          |
| Pianura                                  | 520          | 161,2        | 83.800         | 79.700          | Pianura                                  | 11           | 109,5        | 1.200          | 1.200          |
| Potenza                                  | 100          | 115,0        | 11.500         | 11.500          | Roma                                     | 950          | 189,8        | 180.300        | 174.900        |
| <b>Basilicata</b>                        | <b>100</b>   | <b>115,0</b> | <b>11.500</b>  | <b>11.500</b>   | Latina                                   | 800          | 345,6        | 276.500        | 257.900        |
| Montagna                                 | 40           | 98,0         | 3.900          | 3.900           | <b>Lazio</b>                             | <b>1.750</b> | <b>261,0</b> | <b>456.800</b> | <b>432.800</b> |
| Collina                                  | 60           | 126,3        | 7.600          | 7.600           | Collina                                  | 100          | 360,0        | 36.000         | 33.800         |
| Cosenza                                  | 515          | 108,3        | 55.800         | 55.800          | Pianura                                  | 1.650        | 255,0        | 420.800        | 399.000        |
| Catanzaro                                | 260          | 135,8        | 35.300         | 35.300          | Pescara                                  | 1            | 200,0        | 200            | 200            |
| <b>Calabria</b>                          | <b>775</b>   | <b>117,5</b> | <b>91.100</b>  | <b>91.100</b>   | <b>Abruzzi</b>                           | <b>1</b>     | <b>200,0</b> | <b>200</b>     | <b>200</b>     |
| Montagna                                 | 76           | 117,4        | 8.900          | 8.900           | Collina                                  | 1            | 200,0        | 200            | 200            |
| Collina                                  | 649          | 116,0        | 75.300         | 75.300          | Napoli                                   | 14           | 200,0        | 2.800          | 2.500          |
| Pianura                                  | 50           | 138,0        | 6.900          | 6.900           | Salerno                                  | 100          | 210,0        | 21.000         | 19.900         |
| Cagliari                                 | 5            | 130,0        | 600            | 600             | <b>Campania</b>                          | <b>114</b>   | <b>208,8</b> | <b>23.800</b>  | <b>22.400</b>  |
| <b>Sardegna</b>                          | <b>5</b>     | <b>130,0</b> | <b>600</b>     | <b>600</b>      | Pianura                                  | 114          | 208,8        | 23.800         | 22.400         |
| Pianura                                  | 5            | 130,0        | 600            | 600             | Bari                                     | 53           | 109,1        | 5.800          | 5.600          |
| <b>ITALIA</b>                            | <b>2.666</b> | <b>166,9</b> | <b>445.000</b> | <b>427.000</b>  | Taranto                                  | 12           | 202,5        | 2.400          | 2.400          |
| Montagna                                 | 189          | 131,2        | 24.700         | 24.500          | <b>Puglia</b>                            | <b>65</b>    | <b>126,4</b> | <b>8.200</b>   | <b>8.000</b>   |
| Collina                                  | 1.343        | 135,4        | 182.000        | 177.200         | Collina                                  | 15           | 93,0         | 1.400          | 1.400          |
| Pianura                                  | 1.134        | 210,1        | 238.300        | 225.300         | Pianura                                  | 50           | 136,4        | 6.800          | 6.600          |
| Milano                                   | 15           | 290,0        | 4.300          | 4.300           | Palermo                                  | 11           | 163,0        | 1.800          | 1.800          |
| Bergamo                                  | 2            | 80,0         | 200            | 100             | Agrigento                                | 20           | 118,3        | 2.400          | 2.300          |
| Mantova                                  | 1            | 130,0        | 100            | 100             | Catania                                  | 3            | 133,3        | 400            | 400            |
| <b>Lombardia</b>                         | <b>18</b>    | <b>257,8</b> | <b>4.600</b>   | <b>4.500</b>    | <b>Sicilia</b>                           | <b>34</b>    | <b>134,1</b> | <b>4.600</b>   | <b>4.500</b>   |
| Collina                                  | 1            | 80,0         | 100            | 100             | Collina                                  | 25           | 131,4        | 3.300          | 3.200          |
| Pianura                                  | 17           | 268,2        | 4.500          | 4.400           | Pianura                                  | 9            | 141,5        | 1.300          | 1.300          |
| Trento                                   | 4            | 290,0        | 1.200          | 1.200           | Oristano                                 | 19           | 157,9        | 3.000          | 3.000          |
| <b>Trentino-Alto Adige</b>               | <b>4</b>     | <b>290,0</b> | <b>1.200</b>   | <b>1.200</b>    | Cagliari                                 | 83           | 126,4        | 10.500         | 10.500         |
| Montagna                                 | 4            | 290,0        | 1.200          | 1.200           | <b>Sardegna</b>                          | <b>102</b>   | <b>132,2</b> | <b>13.500</b>  | <b>13.500</b>  |
| Verona                                   | 6            | 175,0        | 1.000          | 1.000           | Collina                                  | 42           | 124,3        | 5.200          | 5.200          |
| Vicenza                                  | 2            | 195,0        | 400            | 300             | Pianura                                  | 60           | 137,8        | 8.300          | 8.300          |
| Padova                                   | 10           | 181,0        | 1.800          | 1.800           | <b>ITALIA</b>                            | <b>2.226</b> | <b>244,8</b> | <b>545.000</b> | <b>519.000</b> |
| Rovigo                                   | 18           | 327,8        | 5.900          | 5.900           | Montagna                                 | 8            | 262,5        | 2.200          | 2.200          |
| <b>Veneto</b>                            | <b>36</b>    | <b>254,2</b> | <b>9.100</b>   | <b>9.000</b>    | Collina                                  | 218          | 238,8        | 52.000         | 49.500         |
| Collina                                  | 2            | 195,0        | 400            | 300             | Pianura                                  | 2.000        | 245,4        | 490.800        | 467.300        |
| Pianura                                  | 34           | 257,6        | 8.700          | 8.700           | BIETOLA                                  |              |              |                |                |
| Trieste                                  | 1            | 128,0        | 100            | 100             | Torino                                   | 45           | 250,0        | 11.200         | 11.200         |
| <b>Friuli-Venezia Giulia</b>             | <b>1</b>     | <b>128,0</b> | <b>100</b>     | <b>100</b>      | Asti                                     | 9            | 330,0        | 3.000          | 3.000          |
| Collina                                  | 1            | 128,0        | 100            | 100             | Alessandria                              | 20           | 349,5        | 7.000          | 7.000          |
|  |              |              |                |                 | <b>Piemonte</b>                          | <b>74</b>    | <b>286,6</b> | <b>21.200</b>  | <b>21.200</b>  |
|  |              |              |                |                 | Collina                                  | 11           | 331,8        | 3.600          | 3.600          |

**Tavola 3.6 segue - Piante orticole in piena aria - Anno 1989 (superficie in ettari; produzione in quintali)**

| PROVINCE<br>REGIONI<br>ZONE ALTIMETRICHE | Superficie | PRODUZIONE   |               |               | PROVINCE<br>REGIONI<br>ZONE ALTIMETRICHE | Superficie   | PRODUZIONE   |                  |                  |
|--|------------|--------------|---------------|---------------|--|--------------|--------------|------------------|------------------|
|  |            | Per ha       | Totale        | Raccolta      |  |              | Per ha       | Totale           | Raccolta         |
| segue BIETOLA                            |            |              |               | segue BIETOLA |  |              |              |                  |                  |
| Pianura                                  | 63         | 278,7        | 17.600        | 17.600        | Collina                                  | 223          | 246,7        | 55.000           | 53.400           |
| Varese                                   | 2          | 300,0        | 600           | 600           | Viterbo                                  | 25           | 162,8        | 4.100            | 3.900            |
| Milano                                   | 220        | 284,3        | 62.500        | 62.500        | Roma                                     | 801          | 321,0        | 257.100          | 251.700          |
| Bergamo                                  | 16         | 330,0        | 5.300         | 4.800         | Latina                                   | 130          | 239,6        | 31.100           | 28.300           |
| Pavia                                    | 18         | 194,4        | 3.500         | 3.000         | Frosinone                                | 35           | 118,8        | 4.200            | 3.700            |
| Cremona                                  | 25         | 160,0        | 4.000         | 3.900         | Lazio                                    | 991          | 299,2        | 296.500          | 287.600          |
| Mantova                                  | 30         | 268,0        | 8.000         | 8.000         | Montagna                                 | 14           | 168,6        | 2.400            | 2.200            |
| <b>Lombardia</b>                         | <b>311</b> | <b>270,0</b> | <b>83.900</b> | <b>82.800</b> | Collina                                  | 268          | 276,8        | 74.200           | 71.400           |
| Collina                                  | 17         | 295,9        | 5.000         | 4.800         | Pianura                                  | 709          | 310,3        | 219.900          | 214.000          |
| Pianura                                  | 294        | 268,5        | 78.900        | 78.000        |  |              |              |                  |                  |
| Trento                                   | 2          | 330,0        | 700           | 700           | Teramo                                   | 270          | 260,0        | 70.200           | 59.700           |
| <b>Trentino-Alto Adige</b>               | <b>2</b>   | <b>330,0</b> | <b>700</b>    | <b>700</b>    | Pescara                                  | 8            | 215,0        | 1.700            | 1.600            |
| Montagna                                 | 2          | 330,0        | 700           | 700           | Chieti                                   | 18           | 200,0        | 3.600            | 3.600            |
| Verona                                   | 18         | 272,0        | 4.900         | 4.600         | <b>Abruzzi</b>                           | <b>296</b>   | <b>255,1</b> | <b>75.500</b>    | <b>64.900</b>    |
| Vicenza                                  | 4          | 250,0        | 1.000         | 900           | Montagna                                 | 2            | 180,0        | 400              | 300              |
| Venezia                                  | 11         | 240,0        | 2.600         | 2.600         | Collina                                  | 294          | 255,6        | 75.100           | 64.600           |
| Padova                                   | 6          | 250,0        | 1.500         | 1.500         | Benevento                                | 4            | 225,0        | 900              | 900              |
| Rovigo                                   | 73         | 375,4        | 27.400        | 27.400        | Napoli                                   | 75           | 181,1        | 13.600           | 12.200           |
| <b>Veneto</b>                            | <b>112</b> | <b>334,3</b> | <b>37.400</b> | <b>37.000</b> | Salerno                                  | 195          | 220,0        | 42.900           | 38.600           |
| Collina                                  | 1          | 300,0        | 300           | 300           | <b>Campania</b>                          | <b>274</b>   | <b>209,4</b> | <b>57.400</b>    | <b>51.700</b>    |
| Pianura                                  | 111        | 334,6        | 37.100        | 36.700        | Montagna                                 | 2            | 230,0        | 500              | 500              |
| Pordenone                                | 6          | 110,0        | 700           | 500           | Collina                                  | 35           | 183,0        | 6.400            | 5.800            |
| Gorizia                                  | 3          | 215,0        | 600           | 600           | Pianura                                  | 237          | 213,2        | 50.500           | 45.400           |
| Trieste                                  | 13         | 238,8        | 3.100         | 2.900         | Foggia                                   | 100          | 165,0        | 16.500           | 15.700           |
| <b>Friuli-Venezia Giulia</b>             | <b>22</b>  | <b>200,4</b> | <b>4.400</b>  | <b>4.000</b>  | Barì                                     | 605          | 149,7        | 90.500           | 86.800           |
| Collina                                  | 14         | 233,9        | 3.300         | 3.000         | Taranto                                  | 12           | 217,5        | 2.600            | 2.500            |
| Pianura                                  | 8          | 141,9        | 1.100         | 1.000         | Brindisi                                 | 273          | 269,3        | 73.500           | 69.100           |
| Imperia                                  | 4          | 300,0        | 1.200         | 1.200         | Lecce                                    | 65           | 87,2         | 5.700            | 5.700            |
| Savona                                   | 128        | 290,3        | 37.200        | 36.500        | <b>Puglia</b>                            | <b>1.055</b> | <b>179,0</b> | <b>188.800</b>   | <b>179.800</b>   |
| Genova                                   | 34         | 393,8        | 13.400        | 13.400        | Collina                                  | 239          | 267,6        | 64.000           | 60.300           |
| La Spezia                                | 30         | 300,0        | 9.000         | 8.700         | Pianura                                  | 816          | 153,0        | 124.800          | 119.500          |
| <b>Liguria</b>                           | <b>196</b> | <b>309,9</b> | <b>60.800</b> | <b>59.800</b> | Potenza                                  | 30           | 124,0        | 3.700            | 3.700            |
| Montagna                                 | 32         | 334,8        | 10.700        | 10.700        | <b>Basilicata</b>                        | <b>30</b>    | <b>124,0</b> | <b>3.700</b>     | <b>3.700</b>     |
| Collina                                  | 164        | 305,1        | 50.100        | 49.100        | Montagna                                 | 22           | 110,9        | 2.400            | 2.400            |
| Parma                                    | 10         | 370,0        | 3.700         | 3.200         | Collina                                  | 8            | 160,0        | 1.300            | 1.300            |
| Reggio nell'Emilia                       | 15         | 600,0        | 9.000         | 7.200         | Cosenza                                  | 33           | 155,9        | 5.100            | 5.100            |
| Modena                                   | 20         | 320,0        | 6.400         | 6.100         | <b>Calabria</b>                          | <b>33</b>    | <b>155,9</b> | <b>5.100</b>     | <b>5.100</b>     |
| Bologna                                  | 18         | 370,0        | 6.700         | 6.000         | Montagna                                 | 3            | 106,7        | 300              | 300              |
| Forlì                                    | 165        | 400,4        | 66.100        | 56.100        | Collina                                  | 30           | 160,8        | 4.800            | 4.800            |
| <b>Emilia-Romagna</b>                    | <b>228</b> | <b>402,8</b> | <b>91.900</b> | <b>78.600</b> | Palermo                                  | 10           | 177,5        | 1.800            | 1.800            |
| Collina                                  | 20         | 313,7        | 6.300         | 5.800         | Messina                                  | 55           | 193,8        | 10.700           | 10.700           |
| Pianura                                  | 208        | 411,3        | 85.600        | 72.800        | 11                                       | 140,5        | 1.500        | 1.500            |                  |
| Massa-Carrara                            | 27         | 220,0        | 5.900         | 5.900         | Catania                                  | 25           | 224,0        | 5.600            | 5.600            |
| Lucca                                    | 44         | 202,3        | 8.900         | 8.500         | <b>Sicilia</b>                           | <b>101</b>   | <b>193,9</b> | <b>19.600</b>    | <b>19.600</b>    |
| Pistoia                                  | 7          | 187,7        | 1.300         | 1.200         | Montagna                                 | 29           | 190,3        | 5.500            | 5.500            |
| Firenze                                  | 70         | 180,3        | 12.600        | 12.200        | Collina                                  | 60           | 191,6        | 11.500           | 11.500           |
| Livorno                                  | 78         | 179,2        | 14.000        | 13.200        | Pianura                                  | 12           | 213,7        | 2.600            | 2.600            |
| Pisa                                     | 125        | 178,5        | 22.300        | 20.100        | Sassari                                  | 10           | 290,0        | 2.900            | 2.900            |
| Arezzo                                   | 13         | 171,5        | 2.200         | 2.200         | Nuoro                                    | 8            | 160,0        | 1.300            | 1.200            |
| Grosseto                                 | 10         | 150,0        | 1.500         | 1.500         | Oristano                                 | 2            | 150,0        | 300              | 300              |
| <b>Toscana</b>                           | <b>374</b> | <b>184,0</b> | <b>68.700</b> | <b>64.800</b> | Cagliari                                 | 63           | 103,2        | 6.500            | 6.500            |
| Montagna                                 | 34         | 212,0        | 7.200         | 7.200         | <b>Sardegna</b>                          | <b>83</b>    | <b>132,3</b> | <b>11.000</b>    | <b>10.900</b>    |
| Collina                                  | 199        | 175,6        | 34.900        | 33.000        | Collina                                  | 47           | 117,9        | 5.600            | 5.500            |
| Pianura                                  | 141        | 188,9        | 26.600        | 24.600        | Pianura                                  | 36           | 151,1        | 5.400            | 5.400            |
| Perugia                                  | 82         | 200,0        | 16.400        | 16.400        | <b>ITALIA</b>                            | <b>4.487</b> | <b>244,7</b> | <b>1.098.000</b> | <b>1.042.000</b> |
| <b>Umbria</b>                            | <b>82</b>  | <b>200,0</b> | <b>16.400</b> | <b>16.400</b> | Montagna                                 | 150          | 213,6        | 32.100           | 31.800           |
| Montagna                                 | 10         | 200,0        | 2.000         | 2.000         | Collina                                  | 1.702        | 244,3        | 415.800          | 392.600          |
| Collina                                  | 72         | 200,0        | 14.400        | 14.400        | Pianura                                  | 2.635        | 246,8        | 650.100          | 617.600          |
| Ascoli Piceno                            | 223        | 246,7        | 55.000        | 53.400        |  |              |              |                  |                  |
| <b>Marche</b>                            | <b>223</b> | <b>246,7</b> | <b>55.000</b> | <b>53.400</b> |  |              |              |                  |                  |

Tavola 3.6 segue - Piante orticole in piena aria - Anno 1989 (superficie in ettari; produzione in quintali)

| PROVINCE<br>REGIONI<br>ZONE ALTIMETRICHE | Superficie   | PRODUZIONE   |                |                                  | PROVINCE<br>REGIONI<br>ZONE ALTIMETRICHE | Superficie    | PRODUZIONE   |                  |                  |
|--|--------------|--------------|----------------|----------------------------------|--|---------------|--------------|------------------|------------------|
|  |              | Per ha       | Totale         | Raccolta                         |  |               | Per ha       | Totale           | Raccolta         |
| <b>BROCCOLETTO DI RAPA</b>               |              |              |                | <b>segue BROCCOLETTO DI RAPA</b> |  |               |              |                  |                  |
| Milano                                   | 20           | 210,0        | 4.200          | 4.200                            | Cosenza                                  | 578           | 78,6         | 45.500           | 45.500           |
| <b>Lombardia</b>                         | <b>20</b>    | <b>210,0</b> | <b>4.200</b>   | <b>4.200</b>                     | Reggio di Calabria                       | 38            | 127,4        | 4.800            | 4.800            |
| Pianura                                  | 20           | 210,0        | 4.200          | 4.200                            | <b>Calabria</b>                          | <b>616</b>    | <b>81,6</b>  | <b>50.300</b>    | <b>50.300</b>    |
| Trieste                                  | 1            | 40,0         | ..             | ..                               | Montagna                                 | 76            | 86,2         | 6.600            | 6.600            |
| <b>Friuli-Venezia Giulia</b>             | <b>1</b>     | <b>40,0</b>  | ..             | ..                               | Collina                                  | 490           | 73,3         | 35.900           | 35.900           |
| Collina                                  | 1            | 40,0         | ..             | ..                               | Pianura                                  | 50            | 156,0        | 7.800            | 7.800            |
| Savona                                   | 2            | 135,0        | 300            | 300                              | Palermo                                  | 67            | 82,0         | 5.500            | 5.500            |
| <b>Liguria</b>                           | <b>2</b>     | <b>135,0</b> | <b>300</b>     | <b>300</b>                       | <b>Sicilia</b>                           | <b>67</b>     | <b>82,0</b>  | <b>5.500</b>     | <b>5.500</b>     |
| Collina                                  | 2            | 135,0        | 300            | 300                              | Montagna                                 | 19            | 73,4         | 1.400            | 1.400            |
| Livorno                                  | 8            | 165,0        | 1.300          | 1.300                            | Collina                                  | 39            | 85,5         | 3.300            | 3.300            |
| <b>Toscana</b>                           | <b>8</b>     | <b>165,0</b> | <b>1.300</b>   | <b>1.300</b>                     | Pianura                                  | 9             | 85,0         | 800              | 800              |
| Collina                                  | 8            | 165,0        | 1.300          | 1.300                            | Cagliari                                 | 23            | 87,8         | 2.000            | 2.000            |
| Perugia                                  | 2            | 150,0        | 300            | 300                              | <b>Sardegna</b>                          | <b>23</b>     | <b>87,8</b>  | <b>2.000</b>     | <b>2.000</b>     |
| <b>Umbria</b>                            | <b>2</b>     | <b>150,0</b> | <b>300</b>     | <b>300</b>                       | Collina                                  | 10            | 85,0         | 800              | 800              |
| Collina                                  | 2            | 150,0        | 300            | 300                              | Pianura                                  | 13            | 90,0         | 1.200            | 1.200            |
| Ascoli Piceno                            | 20           | 192,5        | 3.800          | 3.800                            | <b>ITALIA</b>                            | <b>11.988</b> | <b>157,9</b> | <b>1.893.000</b> | <b>1.729.000</b> |
| <b>Marche</b>                            | <b>20</b>    | <b>192,5</b> | <b>3.800</b>   | <b>3.800</b>                     | Montagna                                 | 662           | 91,6         | 60.700           | 60.200           |
| Collina                                  | 20           | 192,5        | 3.800          | 3.800                            | Collina                                  | 5.771         | 164,6        | 949.800          | 882.000          |
| Viterbo                                  | 150          | 175,0        | 26.200         | 25.500                           | Pianura                                  | 5.555         | 158,8        | 882.500          | 786.800          |
| Rieti                                    | 10           | 198,0        | 2.000          | 1.700                            | <b>CARDO</b>                             |               |              |                  |                  |
| Roma                                     | 959          | 187,1        | 179.500        | 175.400                          | Torino                                   | 30            | 273,3        | 8.200            | 8.200            |
| Latina                                   | 180          | 240,5        | 43.300         | 39.200                           | Asti                                     | 135           | 270,7        | 36.500           | 35.900           |
| Frosinone                                | 75           | 109,7        | 8.200          | 7.800                            | <b>Piemonte</b>                          | <b>165</b>    | <b>271,2</b> | <b>44.700</b>    | <b>44.100</b>    |
| <b>Lazio</b>                             | <b>1.374</b> | <b>188,6</b> | <b>259.200</b> | <b>249.600</b>                   | Collina                                  | 135           | 270,7        | 36.500           | 35.900           |
| Montagna                                 | 39           | 140,4        | 5.500          | 5.200                            | Pianura                                  | 30            | 273,3        | 8.200            | 8.200            |
| Collina                                  | 835          | 179,9        | 150.200        | 144.900                          | Verona                                   | 4             | 260,0        | 1.000            | 1.000            |
| Pianura                                  | 500          | 207,0        | 103.500        | 99.500                           | Padova                                   | 16            | 240,6        | 3.800            | 3.800            |
| L'Aquila                                 | 60           | 150,0        | 9.000          | 9.000                            | <b>Veneto</b>                            | <b>20</b>     | <b>244,5</b> | <b>4.800</b>     | <b>4.800</b>     |
| Teramo                                   | 300          | 189,0        | 56.700         | 51.000                           | Pianura                                  | 20            | 244,5        | 4.800            | 4.800            |
| Pescara                                  | 60           | 170,0        | 10.200         | 9.700                            | Genova                                   | 4             | 210,0        | 800              | 800              |
| Chieti                                   | 44           | 155,9        | 6.900          | 6.900                            | La Spezia                                | 6             | 250,0        | 1.500            | 1.500            |
| <b>Abruzzi</b>                           | <b>464</b>   | <b>178,4</b> | <b>82.800</b>  | <b>76.600</b>                    | <b>Liguria</b>                           | <b>10</b>     | <b>234,0</b> | <b>2.300</b>     | <b>2.300</b>     |
| Montagna                                 | 66           | 149,8        | 9.900          | 9.800                            | Collina                                  | 10            | 234,0        | 2.300            | 2.300            |
| Collina                                  | 398          | 183,1        | 72.900         | 66.800                           | Bologna                                  | 24            | 342,9        | 8.200            | 7.200            |
| Isernia                                  | 70           | 101,4        | 7.100          | 5.600                            | Forlì                                    | 70            | 250,0        | 17.500           | 17.500           |
| <b>Molise</b>                            | <b>70</b>    | <b>101,4</b> | <b>7.100</b>   | <b>5.600</b>                     | <b>Emilia-Romagna</b>                    | <b>94</b>     | <b>273,7</b> | <b>25.700</b>    | <b>24.700</b>    |
| Collina                                  | 70           | 101,4        | 7.100          | 5.600                            | Collina                                  | 11            | 278,3        | 3.100            | 3.000            |
| Caserta                                  | 1.310        | 126,1        | 165.200        | 138.000                          | Pianura                                  | 83            | 273,1        | 22.600           | 21.700           |
| Benevento                                | 39           | 199,7        | 7.800          | 7.800                            | Massa-Carrara                            | 17            | 310,0        | 5.300            | 5.300            |
| Napoli                                   | 1.250        | 180,5        | 225.600        | 176.000                          | Lucca                                    | 85            | 200,8        | 17.100           | 17.100           |
| Avellino                                 | 100          | 48,3         | 4.900          | 4.900                            | Livorno                                  | 4             | 195,0        | 800              | 800              |
| Salerno                                  | 930          | 210,1        | 195.400        | 175.900                          | Pisa                                     | 40            | 83,6         | 3.300            | 3.000            |
| <b>Campania</b>                          | <b>3.629</b> | <b>165,0</b> | <b>598.900</b> | <b>502.600</b>                   | <b>Toscana</b>                           | <b>146</b>    | <b>181,3</b> | <b>26.500</b>    | <b>26.200</b>    |
| Montagna                                 | 72           | 92,2         | 6.600          | 6.500                            | Montagna                                 | 21            | 288,1        | 6.000            | 6.000            |
| Collina                                  | 1.227        | 145,8        | 178.900        | 148.000                          | Collina                                  | 21            | 102,2        | 2.100            | 2.000            |
| Pianura                                  | 2.330        | 177,4        | 413.400        | 348.100                          | Pianura                                  | 104           | 175,6        | 18.400           | 18.200           |
| Foggia                                   | 2.240        | 118,7        | 266.000        | 252.700                          | Perugia                                  | 5             | 200,0        | 1.000            | 1.000            |
| Bari                                     | 1.626        | 176,0        | 286.200        | 273.900                          | <b>Umbria</b>                            | <b>5</b>      | <b>200,0</b> | <b>1.000</b>     | <b>1.000</b>     |
| Taranto                                  | 798          | 210,4        | 167.900        | 152.600                          | Collina                                  | 5             | 200,0        | 1.000            | 1.000            |
| Brindisi                                 | 310          | 273,2        | 84.700         | 76.200                           | Macerata                                 | 89            | 240,2        | 21.400           | 19.900           |
| Lecce                                    | 148          | 82,4         | 12.200         | 12.200                           | <b>Marche</b>                            | <b>89</b>     | <b>240,2</b> | <b>21.400</b>    | <b>19.900</b>    |
| <b>Puglia</b>                            | <b>5.122</b> | <b>159,5</b> | <b>817.000</b> | <b>767.600</b>                   | Collina                                  | 89            | 240,2        | 21.400           | 19.900           |
| Montagna                                 | 10           | 90,0         | 900            | 900                              | Roma                                     | 86            | 172,3        | 14.800           | 14.400           |
| Collina                                  | 2.509        | 187,2        | 469.600        | 446.100                          | <b>Lazio</b>                             | <b>86</b>     | <b>172,3</b> | <b>14.800</b>    | <b>14.400</b>    |
| Pianura                                  | 2.603        | 133,1        | 346.500        | 320.600                          | Collina                                  | 33            | 160,0        | 5.300            | 5.100            |
| Potenza                                  | 500          | 100,0        | 50.000         | 50.000                           | Pianura                                  | 53            | 180,0        | 9.500            | 9.300            |
| Matera                                   | 70           | 146,8        | 10.300         | 9.300                            |  |               |              |                  |                  |
| <b>Basilicata</b>                        | <b>570</b>   | <b>105,7</b> | <b>60.300</b>  | <b>59.300</b>                    |  |               |              |                  |                  |
| Montagna                                 | 380          | 78,4         | 29.800         | 29.800                           |  |               |              |                  |                  |
| Collina                                  | 160          | 158,7        | 25.400         | 24.900                           |  |               |              |                  |                  |
| Pianura                                  | 30           | 170,0        | 5.100          | 4.600                            |  |               |              |                  |                  |

Tavola 3.6 segue - Piante orticole in piena aria - Anno 1989 (superficie in ettari; produzione in quintali)

| PROVINCE<br>REGIONI<br>ZONE ALTIMETRICHE | Superficie | PRODUZIONE   |                |                        | PROVINCE<br>REGIONI<br>ZONE ALTIMETRICHE | Superficie   | PRODUZIONE   |                |                |
|--|------------|--------------|----------------|------------------------|--|--------------|--------------|----------------|----------------|
|  |            | Per ha       | Totale         | Raccolta               |  |              | Per ha       | Totale         | Raccolta       |
| segue CARDO                              |            |              |                | segue CAVOLO CAPPUCCIO |  |              |              |                |                |
| Pescara                                  | 8          | 185,0        | 1.500          | 1.400                  | Montagna                                 | 40           | 336,5        | 13.500         | 13.400         |
| Chieti                                   | 9          | 192,2        | 1.700          | 1.700                  | Collina                                  | 54           | 357,8        | 19.300         | 18.900         |
| <b>Abruzzi</b>                           | <b>17</b>  | <b>188,8</b> | <b>3.200</b>   | <b>3.100</b>           | Bologna                                  | 24           | 332,1        | 8.000          | 6.800          |
| Montagna                                 | 1          | 155,0        | 200            | 100                    | Forlì                                    | 60           | 290,0        | 17.400         | 17.400         |
| Collina                                  | 16         | 190,9        | 3.000          | 3.000                  | <b>Emilia-Romagna</b>                    | <b>84</b>    | <b>302,0</b> | <b>25.400</b>  | <b>24.200</b>  |
| Benevento                                | 4          | 210,0        | 800            | 800                    | Collina                                  | 15           | 293,3        | 4.400          | 4.100          |
| Salerno                                  | 2          | 170,0        | 300            | 300                    | Pianura                                  | 69           | 303,9        | 21.000         | 20.100         |
| <b>Campania</b>                          | <b>6</b>   | <b>196,7</b> | <b>1.100</b>   | <b>1.100</b>           | Massa-Carrara                            | 15           | 260,0        | 3.900          | 3.900          |
| Montagna                                 | 2          | 220,0        | 400            | 400                    | Lucca                                    | 25           | 193,2        | 4.800          | 4.800          |
| Collina                                  | 2          | 200,0        | 400            | 400                    | Pistoia                                  | 3            | 200,0        | 600            | 600            |
| Pianura                                  | 2          | 170,0        | 300            | 300                    | Firenze                                  | 3            | 140,0        | 400            | 400            |
| Bari                                     | 30         | 200,0        | 6.000          | 5.900                  | Pisa                                     | 85           | 73,8         | 6.300          | 5.600          |
| Taranto                                  | 2          | 185,0        | 400            | 400                    | Arezzo                                   | 7            | 150,0        | 1.000          | 1.000          |
| <b>Puglia</b>                            | <b>32</b>  | <b>199,1</b> | <b>6.400</b>   | <b>6.300</b>           | <b>Toscana</b>                           | <b>138</b>   | <b>123,7</b> | <b>17.000</b>  | <b>16.300</b>  |
| Pianura                                  | 32         | 199,1        | 6.400          | 6.300                  | Montagna                                 | 16           | 256,2        | 4.100          | 4.100          |
| Matera                                   | 2          | 170,0        | 300            | 300                    | Collina                                  | 48           | 95,7         | 4.600          | 4.300          |
| <b>Basilicata</b>                        | <b>2</b>   | <b>170,0</b> | <b>300</b>     | <b>300</b>             | Pianura                                  | 74           | 113,2        | 8.300          | 7.900          |
| Pianura                                  | 2          | 170,0        | 300            | 300                    | Perugia                                  | 43           | 200,0        | 8.600          | 8.600          |
| Cagliari                                 | 74         | 132,7        | 9.800          | 9.800                  | Termi                                    | 15           | 135,3        | 2.000          | 2.000          |
| <b>Sardegna</b>                          | <b>74</b>  | <b>132,7</b> | <b>9.800</b>   | <b>9.800</b>           | <b>Umbria</b>                            | <b>58</b>    | <b>183,3</b> | <b>10.600</b>  | <b>10.600</b>  |
| Collina                                  | 39         | 128,7        | 5.000          | 5.000                  | Montagna                                 | 7            | 200,0        | 1.400          | 1.400          |
| Pianura                                  | 35         | 137,1        | 4.800          | 4.800                  | Collina                                  | 51           | 181,0        | 9.200          | 9.200          |
| <b>ITALIA</b>                            | <b>746</b> | <b>217,5</b> | <b>162.000</b> | <b>158.000</b>         | Ancona                                   | 11           | 211,8        | 2.300          | 2.100          |
| Montagna                                 | 24         | 276,9        | 6.600          | 6.500                  | Macerata                                 | 90           | 272,2        | 24.500         | 23.300         |
| Collina                                  | 361        | 222,2        | 80.100         | 77.600                 | <b>Marche</b>                            | <b>101</b>   | <b>265,6</b> | <b>26.800</b>  | <b>25.400</b>  |
| Pianura                                  | 361        | 208,9        | 75.300         | 73.900                 | Collina                                  | 101          | 265,6        | 26.800         | 25.400         |
| CAVOLO CAPPUCCIO                         |            |              |                | Viterbo                |  |              |              |                |                |
| Torino                                   | 20         | 240,0        | 4.800          | 4.800                  |  | 105          | 265,7        | 27.900         | 27.100         |
| <b>Piemonte</b>                          | <b>20</b>  | <b>240,0</b> | <b>4.800</b>   | <b>4.800</b>           | Rieti                                    | 10           | 250,0        | 2.500          | 2.200          |
| Pianura                                  | 20         | 240,0        | 4.800          | 4.800                  | Roma                                     | 474          | 193,7        | 91.800         | 90.000         |
| Como                                     | 15         | 40,0         | 600            | 500                    | Latina                                   | 120          | 245,8        | 29.500         | 26.800         |
| Milano                                   | 20         | 400,0        | 8.000          | 8.000                  | Frosinone                                | 130          | 264,5        | 34.400         | 30.900         |
| Mantova                                  | 15         | 243,3        | 3.600          | 3.600                  | <b>Lazio</b>                             | <b>839</b>   | <b>221,8</b> | <b>186.100</b> | <b>177.000</b> |
| <b>Lombardia</b>                         | <b>50</b>  | <b>245,0</b> | <b>12.200</b>  | <b>12.100</b>          | Montagna                                 | 54           | 251,2        | 13.600         | 12.300         |
| Pianura                                  | 50         | 245,0        | 12.200         | 12.100                 | Collina                                  | 349          | 229,0        | 79.900         | 75.400         |
| Bolzano-Bozen                            | 32         | 438,4        | 14.000         | 14.000                 | Pianura                                  | 436          | 212,4        | 92.600         | 89.300         |
| Trento                                   | 18         | 385,5        | 6.900          | 6.900                  | L'Aquila                                 | 40           | 245,0        | 9.800          | 9.800          |
| <b>Trentino-Aito Adige</b>               | <b>50</b>  | <b>419,4</b> | <b>20.900</b>  | <b>20.900</b>          | Teramo                                   | 50           | 181,8        | 9.100          | 8.200          |
| Montagna                                 | 50         | 419,4        | 20.900         | 20.900                 | Pescara                                  | 40           | 200,4        | 8.000          | 7.600          |
| Verona                                   | 25         | 480,0        | 60.000         | 57.600                 | Chieti                                   | 51           | 205,7        | 10.500         | 10.500         |
| Vicenza                                  | 6          | 266,7        | 1.600          | 1.400                  | <b>Abruzzi</b>                           | <b>181</b>   | <b>208,6</b> | <b>37.400</b>  | <b>36.100</b>  |
| Treviso                                  | 11         | 230,0        | 2.500          | 2.500                  | Montagna                                 | 45           | 235,9        | 10.600         | 10.600         |
| Venezia                                  | 38         | 310,0        | 11.800         | 11.800                 | Collina                                  | 136          | 196,9        | 26.800         | 25.500         |
| Padova                                   | 47         | 517,0        | 24.300         | 24.300                 | Isernia                                  | 65           | 172,3        | 11.200         | 11.000         |
| Rovigo                                   | 140        | 360,4        | 50.500         | 50.500                 | Campobasso                               | 15           | 140,0        | 2.100          | 2.000          |
| <b>Veneto</b>                            | <b>367</b> | <b>410,5</b> | <b>150.700</b> | <b>148.100</b>         | <b>Molise</b>                            | <b>80</b>    | <b>166,2</b> | <b>13.300</b>  | <b>13.000</b>  |
| Collina                                  | 6          | 275,0        | 1.600          | 1.500                  | Collina                                  | 80           | 166,2        | 13.300         | 13.000         |
| Pianura                                  | 361        | 412,8        | 149.100        | 146.600                | Caserta                                  | 63           | 233,0        | 12.800         | 12.800         |
| Pordenone                                | 4          | 220,0        | 900            | 900                    | Benevento                                | 10           | 235,0        | 2.000          | 2.000          |
| Udine                                    | 14         | 300,1        | 4.200          | 4.200                  | Napoli                                   | 35           | 185,7        | 6.500          | 6.200          |
| Gorizia                                  | 2          | 255,0        | 500            | 400                    | Salerno                                  | 86           | 179,5        | 15.400         | 13.900         |
| Trieste                                  | 4          | 171,0        | 700            | 700                    | <b>Campania</b>                          | <b>194</b>   | <b>189,6</b> | <b>36.700</b>  | <b>34.900</b>  |
| <b>Friuli-Venezia Giulia</b>             | <b>24</b>  | <b>261,4</b> | <b>6.300</b>   | <b>6.200</b>           | Montagna                                 | 5            | 210,0        | 1.000          | 1.000          |
| Collina                                  | 6          | 196,0        | 1.200          | 1.100                  | Collina                                  | 84           | 173,6        | 14.600         | 13.900         |
| Pianura                                  | 18         | 283,3        | 5.100          | 5.100                  | Pianura                                  | 105          | 201,4        | 21.100         | 20.000         |
| Savona                                   | 9          | 270,0        | 2.400          | 2.400                  | Foggia                                   | 140          | 176,1        | 24.600         | 23.400         |
| Genova                                   | 50         | 351,6        | 17.600         | 17.600                 | Bari                                     | 1.062        | 217,5        | 231.000        | 223.100        |
| La Spezia                                | 35         | 364,8        | 12.800         | 12.300                 | Taranto                                  | 44           | 255,8        | 11.300         | 10.700         |
| Liguria                                  | 94         | 348,7        | 32.800         | 32.300                 | Brindisi                                 | 105          | 186,7        | 19.600         | 19.200         |
|  |            |              |                |                        | Lecce                                    | 40           | 80,4         | 3.200          | 3.200          |
|  |            |              |                |                        | <b>Puglia</b>                            | <b>1.391</b> | <b>208,3</b> | <b>289.700</b> | <b>279.600</b> |

Tavola 3.6 segue - Piante orticole in piena aria - Anno 1989 (superficie in ettari; produzione in quintali)

| PROVINCE<br>REGIONI<br>ZONE ALTIMETRICHE | Superficie   | PRODUZIONE   |                  |                  | PROVINCE<br>REGIONI<br>ZONE ALTIMETRICHE | Superficie | PRODUZIONE   |                |                |
|--|--------------|--------------|------------------|------------------|--|------------|--------------|----------------|----------------|
|  |              | Per ha       | Totale           | Raccolta         |  |            | Per ha       | Totale         | Raccolta       |
| segue CAVOLO CAPPUCCIO                   |              |              |                  |                  | segue CAVOLO VERZA                       |            |              |                |                |
| Collina                                  | 262          | 210,4        | 55.100           | 53.100           | Verona                                   | 488        | 550,0        | 268.400        | 257.700        |
| Pianura                                  | 1.129        | 207,8        | 234.600          | 226.500          | Vicenza                                  | 26         | 319,2        | 8.300          | 7.200          |
| Potenza                                  | 490          | 99,0         | 48.500           | 48.500           | Treviso                                  | 28         | 230,0        | 6.400          | 6.400          |
| Matera                                   | 7            | 238,6        | 1.700            | 1.500            | Venezia                                  | 28         | 305,0        | 8.500          | 8.500          |
| <b>Basilicata</b>                        | <b>497</b>   | <b>101,0</b> | <b>50.200</b>    | <b>50.000</b>    | Padova                                   | 119        | 393,3        | 46.800         | 46.800         |
| Montagna                                 | 467          | 96,7         | 45.200           | 45.100           | Rovigo                                   | 78         | 264,6        | 20.600         | 20.600         |
| Collina                                  | 25           | 152,8        | 3.800            | 3.800            | <b>Veneto</b>                            | <b>767</b> | <b>468,2</b> | <b>359.000</b> | <b>347.200</b> |
| Pianura                                  | 5            | 240,0        | 1.200            | 1.100            | Montagna                                 | 3          | 250,0        | 700            | 600            |
| Cosenza                                  | 320          | 188,1        | 60.200           | 60.200           | Collina                                  | 19         | 305,3        | 5.800          | 5.100          |
| Catanzaro                                | 190          | 194,7        | 37.000           | 37.000           | Pianura                                  | 745        | 473,2        | 352.500        | 341.500        |
| Reggio di Calabria                       | 95           | 268,4        | 25.500           | 25.500           | Pordenone                                | 2          | 300,0        | 600            | 600            |
| <b>Calabria</b>                          | <b>605</b>   | <b>202,8</b> | <b>122.700</b>   | <b>122.700</b>   | Udine                                    | 10         | 306,6        | 3.100          | 3.100          |
| Montagna                                 | 126          | 139,4        | 17.600           | 17.600           | Gorizia                                  | 5          | 173,0        | 900            | 700            |
| Collina                                  | 419          | 231,2        | 96.900           | 96.900           | Trieste                                  | 3          | 108,0        | 300            | 300            |
| Pianura                                  | 60           | 137,5        | 8.200            | 8.200            | <b>Friuli-Venezia Giulia</b>             | <b>20</b>  | <b>242,7</b> | <b>4.900</b>   | <b>4.700</b>   |
| Palermo                                  | 15           | 82,0         | 1.200            | 1.200            | Collina                                  | 7          | 161,1        | 1.100          | 1.000          |
| Messina                                  | 41           | 204,6        | 8.400            | 8.000            | Pianura                                  | 13         | 286,7        | 3.800          | 3.700          |
| Agrigento                                | 19           | 177,2        | 3.400            | 3.200            | Imperia                                  | 4          | 277,5        | 1.100          | 1.100          |
| <b>Sicilia</b>                           | <b>75</b>    | <b>173,2</b> | <b>13.000</b>    | <b>12.400</b>    | Savona                                   | 95         | 329,7        | 31.300         | 31.100         |
| Montagna                                 | 17           | 178,8        | 3.000            | 2.900            | Genova                                   | 72         | 361,9        | 26.100         | 26.100         |
| Collina                                  | 49           | 176,7        | 8.700            | 8.300            | La Spezia                                | 38         | 374,7        | 14.200         | 13.700         |
| Pianura                                  | 9            | 143,3        | 1.300            | 1.200            | <b>Liguria</b>                           | <b>209</b> | <b>348,0</b> | <b>72.700</b>  | <b>72.000</b>  |
| Sassari                                  | 41           | 200,0        | 8.200            | 8.200            | Montagna                                 | 61         | 335,9        | 20.500         | 20.500         |
| Nuoro                                    | 4            | 100,0        | 400              | 400              | Collina                                  | 148        | 352,9        | 52.200         | 51.500         |
| Oristano                                 | 30           | 158,3        | 4.700            | 4.700            | Piacenza                                 | 40         | 335,0        | 13.400         | 13.400         |
| Cagliari                                 | 69           | 118,1        | 8.100            | 8.100            | Reggio nell'Emilia                       | 14         | 500,0        | 7.000          | 6.300          |
| <b>Sardegna</b>                          | <b>144</b>   | <b>149,3</b> | <b>21.400</b>    | <b>21.400</b>    | Modena                                   | 12         | 420,0        | 5.000          | 4.300          |
| Collina                                  | 37           | 125,7        | 4.600            | 4.600            | Bologna                                  | 14         | 333,6        | 4.700          | 4.100          |
| Pianura                                  | 107          | 157,5        | 16.800           | 16.800           | Ravenna                                  | 10         | 290,0        | 2.900          | 2.800          |
| <b>ITALIA</b>                            | <b>4.992</b> | <b>216,0</b> | <b>1.078.000</b> | <b>1.048.000</b> | Forlì                                    | 40         | 310,9        | 12.400         | 11.200         |
| Montagna                                 | 827          | 158,3        | 130.900          | 129.300          | <b>Emilia-Romagna</b>                    | <b>130</b> | <b>349,6</b> | <b>45.400</b>  | <b>42.100</b>  |
| Collina                                  | 1.722        | 215,4        | 370.800          | 359.000          | Collina                                  | 12         | 281,7        | 3.400          | 3.000          |
| Pianura                                  | 2.443        | 235,9        | 576.300          | 559.700          | Pianura                                  | 118        | 356,5        | 42.000         | 39.100         |
| CAVOLO VERZA                             |              |              |                  |                  | Massa-Carrara                            | 15         | 280,0        | 4.200          | 4.200          |
| Torino                                   | 750          | 250,0        | 187.500          | 187.500          | Lucca                                    | 55         | 206,9        | 11.400         | 11.400         |
| Vercelli                                 | 3            | 333,3        | 1.000            | 1.000            | Pistola                                  | 7          | 168,3        | 1.200          | 1.100          |
| Cuneo                                    | 20           | 270,0        | 5.400            | 5.400            | Firenze                                  | 40         | 80,0         | 3.200          | 3.100          |
| Asti                                     | 230          | 221,7        | 51.000           | 51.000           | Livorno                                  | 70         | 247,8        | 17.300         | 16.300         |
| Alessandria                              | 160          | 338,7        | 54.200           | 54.200           | Pisa                                     | 50         | 78,0         | 3.900          | 3.400          |
| <b>Piemonte</b>                          | <b>1.163</b> | <b>257,2</b> | <b>299.100</b>   | <b>299.100</b>   | Arezzo                                   | 14         | 145,0        | 2.000          | 2.000          |
| Collina                                  | 242          | 224,0        | 54.200           | 54.200           | Siena                                    | 2          | 150,0        | 300            | 300            |
| Pianura                                  | 921          | 265,9        | 244.900          | 244.900          | Grosseto                                 | 10         | 100,0        | 1.000          | 900            |
| Varese                                   | 17           | 174,4        | 3.000            | 2.600            | <b>Toscana</b>                           | <b>263</b> | <b>169,3</b> | <b>44.500</b>  | <b>42.700</b>  |
| Como                                     | 44           | 50,0         | 2.200            | 2.100            | Montagna                                 | 17         | 266,5        | 4.500          | 4.500          |
| Milano                                   | 80           | 410,0        | 32.800           | 32.800           | Collina                                  | 144        | 172,7        | 24.900         | 23.600         |
| Bergamo                                  | 36           | 866,7        | 31.200           | 28.100           | Pianura                                  | 102        | 148,4        | 15.100         | 14.600         |
| Brescia                                  | 10           | 177,5        | 1.800            | 1.800            | Perugia                                  | 65         | 200,0        | 13.000         | 13.000         |
| Pavia                                    | 45           | 248,7        | 11.200           | 10.700           | Terni                                    | 7          | 144,3        | 1.000          | 1.000          |
| Cremona                                  | 25           | 325,0        | 8.100            | 7.900            | <b>Umbria</b>                            | <b>72</b>  | <b>194,6</b> | <b>14.000</b>  | <b>14.000</b>  |
| Mantova                                  | 207          | 283,1        | 58.600           | 58.600           | Montagna                                 | 13         | 200,0        | 2.600          | 2.600          |
| <b>Lombardia</b>                         | <b>464</b>   | <b>320,8</b> | <b>148.900</b>   | <b>144.600</b>   | Collina                                  | 59         | 193,4        | 11.400         | 11.400         |
| Montagna                                 | 2            | 160,0        | 300              | 300              | Pesaro e Urbino                          | 22         | 185,4        | 4.100          | 3.900          |
| Collina                                  | 107          | 194,3        | 20.800           | 20.000           | Ancona                                   | 78         | 183,1        | 14.300         | 12.900         |
| Pianura                                  | 355          | 359,8        | 127.800          | 124.300          | Macerata                                 | 288        | 228,0        | 65.700         | 59.100         |
| Bolzano-Bozen                            | 16           | 418,7        | 6.700            | 6.500            | Ascoli Piceno                            | 125        | 246,4        | 30.800         | 30.500         |
| Trento                                   | 3            | 286,7        | 900              | 900              | <b>Marche</b>                            | <b>513</b> | <b>223,8</b> | <b>114.900</b> | <b>106.400</b> |
| <b>Trentino-Alto Adige</b>               | <b>19</b>    | <b>397,9</b> | <b>7.600</b>     | <b>7.400</b>     | Collina                                  | 513        | 223,8        | 114.900        | 106.400        |
| Montagna                                 | 19           | 397,9        | 7.600            | 7.400            | Viterba                                  | 44         | 343,4        | 15.100         | 14.700         |
|  |              |              |                  |                  | Rieti                                    | 8          | 218,1        | 1.700          | 1.500          |
|  |              |              |                  |                  | Roma                                     | 346        | 227,6        | 78.700         | 76.400         |
|  |              |              |                  |                  | Latina                                   | 200        | 245,0        | 49.000         | 44.600         |
|  |              |              |                  |                  | Frosinone                                | 150        | 259,9        | 39.000         | 35.100         |

Tavola 3.6 segue - Piante orticole in piena aria - Anno 1989 (superficie in ettari; produzione in quintali)

| PROVINCE<br>REGIONI<br>ZONE ALTIMETRICHE | Superficie   | PRODUZIONE   |                  |                  | PROVINCE<br>REGIONI<br>ZONE ALTIMETRICHE | Superficie | PRODUZIONE   |               |               |
|--|--------------|--------------|------------------|------------------|--|------------|--------------|---------------|---------------|
|  |              | Per ha       | Totale           | Raccolta         |  |            | Per ha       | Totale        | Raccolta      |
| segue CAVOLO VERZA                       |              |              |                  |                  | CAVOLO DI BRUXELLES                      |            |              |               |               |
| <b>Lazio</b>                             | <b>748</b>   | <b>245,4</b> | <b>183.500</b>   | <b>172.300</b>   | Verona                                   | 15         | 180,0        | 2.700         | 2.500         |
| Montagna                                 | 64           | 250,1        | 16.000           | 14.400           | Padova                                   | 2          | 250,0        | 500           | 500           |
| Collina                                  | 307          | 247,3        | 75.900           | 70.900           | Rovigo                                   | 3          | 200,0        | 600           | 500           |
| Pianura                                  | 377          | 243,1        | 91.600           | 87.000           | <b>Veneto</b>                            | <b>20</b>  | <b>190,0</b> | <b>3.800</b>  | <b>3.500</b>  |
| L'Aquila                                 | 45           | 231,0        | 10.400           | 10.400           | Collina                                  | 15         | 180,0        | 2.700         | 2.500         |
| Teramo                                   | 240          | 200,8        | 48.200           | 43.400           | Pianura                                  | 5          | 220,0        | 1.100         | 1.000         |
| Pescara                                  | 20           | 180,0        | 3.600            | 3.400            | Savona                                   | 85         | 263,2        | 22.400        | 22.200        |
| Chieti                                   | 65           | 201,1        | 13.100           | 13.100           | <b>Liguria</b>                           | <b>85</b>  | <b>263,2</b> | <b>22.400</b> | <b>22.200</b> |
| <b>Abruzzi</b>                           | <b>370</b>   | <b>203,4</b> | <b>75.300</b>    | <b>70.300</b>    | Collina                                  | 85         | 263,2        | 22.400        | 22.200        |
| Montagna                                 | 48           | 225,9        | 10.800           | 10.800           | Firenze                                  | 3          | 65,3         | 200           | 200           |
| Collina                                  | 322          | 200,1        | 64.500           | 59.500           | Pisa                                     | 15         | 47,0         | 700           | 600           |
| Isernia                                  | 75           | 172,0        | 12.900           | 12.700           | <b>Toscana</b>                           | <b>18</b>  | <b>50,0</b>  | <b>900</b>    | <b>800</b>    |
| Campobasso                               | 5            | 140,0        | 700              | 700              | Collina                                  | 10         | 51,7         | 500           | 500           |
| <b>Molise</b>                            | <b>80</b>    | <b>170,0</b> | <b>13.600</b>    | <b>13.400</b>    | Pianura                                  | 8          | 48,0         | 400           | 300           |
| Collina                                  | 80           | 170,0        | 13.600           | 13.400           | Terni                                    | 5          | 142,0        | 700           | 700           |
| Caserta                                  | 122          | 207,2        | 25.300           | 25.300           | <b>Umbria</b>                            | <b>5</b>   | <b>142,0</b> | <b>700</b>    | <b>700</b>    |
| Benevento                                | 12           | 224,2        | 2.700            | 2.700            | Collina                                  | 5          | 142,0        | 700           | 700           |
| Napoli                                   | 125          | 195,3        | 24.400           | 23.200           | Teramo                                   | 7          | 200,0        | 1.400         | 1.300         |
| Salerno                                  | 225          | 192,4        | 43.300           | 39.000           | <b>Abruzzi</b>                           | <b>7</b>   | <b>200,0</b> | <b>1.400</b>  | <b>1.300</b>  |
| <b>Campania</b>                          | <b>484</b>   | <b>197,7</b> | <b>95.700</b>    | <b>90.200</b>    | Collina                                  | 7          | 200,0        | 1.400         | 1.300         |
| Montagna                                 | 5            | 230,0        | 1.100            | 1.100            | Foggia                                   | 170        | 154,7        | 26.300        | 25.000        |
| Collina                                  | 123          | 182,4        | 22.400           | 21.300           | Brindisi                                 | 10         | 150,0        | 1.500         | 1.500         |
| Pianura                                  | 356          | 202,5        | 72.200           | 67.800           | Lecce                                    | 45         | 89,5         | 4.000         | 4.000         |
| Foggia                                   | 180          | 173,6        | 31.200           | 29.700           | <b>Puglia</b>                            | <b>225</b> | <b>141,5</b> | <b>31.800</b> | <b>30.500</b> |
| Bari                                     | 649          | 216,6        | 140.600          | 136.500          | Collina                                  | 20         | 150,0        | 3.000         | 2.800         |
| Taranto                                  | 31           | 225,5        | 7.000            | 6.700            | Pianura                                  | 205        | 140,6        | 28.800        | 27.700        |
| Brindisi                                 | 59           | 182,5        | 10.800           | 10.600           | <b>ITALIA</b>                            | <b>360</b> | <b>169,5</b> | <b>61.000</b> | <b>59.000</b> |
| Lecce                                    | 45           | 89,0         | 4.000            | 4.000            | Collina                                  | 142        | 216,2        | 30.700        | 30.000        |
| <b>Puglia</b>                            | <b>964</b>   | <b>200,8</b> | <b>193.600</b>   | <b>187.500</b>   | Pianura                                  | 218        | 139,0        | 30.300        | 29.000        |
| Collina                                  | 170          | 197,6        | 33.600           | 32.600           | ALTRI CAVOLI                             |            |              |               |               |
| Pianura                                  | 794          | 201,5        | 160.000          | 154.900          | Imperia                                  | 1          | 280,0        | 300           | 300           |
| Potenza                                  | 485          | 110,9        | 53.800           | 53.800           | Savona                                   | 17         | 241,2        | 4.100         | 4.100         |
| Matera                                   | 5            | 258,0        | 1.300            | 1.200            | Genova                                   | 45         | 290,8        | 13.100        | 13.100        |
| <b>Basilicata</b>                        | <b>490</b>   | <b>112,4</b> | <b>55.100</b>    | <b>55.000</b>    | La Spezia                                | 42         | 304,0        | 12.800        | 12.300        |
| Montagna                                 | 423          | 99,0         | 42.000           | 42.000           | <b>Liguria</b>                           | <b>105</b> | <b>287,9</b> | <b>30.300</b> | <b>29.800</b> |
| Collina                                  | 63           | 192,7        | 12.100           | 12.100           | Montagna                                 | 41         | 281,4        | 11.500        | 11.500        |
| Pianura                                  | 4            | 260,0        | 1.000            | 900              | Collina                                  | 64         | 292,1        | 18.800        | 18.300        |
| Cosenza                                  | 183          | 139,2        | 25.500           | 25.500           | Massa-Carrara                            | 4          | 170,0        | 700           | 700           |
| Catanzaro                                | 130          | 138,5        | 18.000           | 18.000           | Lucca                                    | 16         | 180,0        | 2.900         | 2.900         |
| <b>Calabria</b>                          | <b>313</b>   | <b>138,9</b> | <b>43.500</b>    | <b>43.500</b>    | Pistoia                                  | 7          | 168,3        | 1.200         | 1.100         |
| Montagna                                 | 92           | 119,2        | 11.000           | 11.000           | Firenze                                  | 13         | 120,0        | 1.600         | 1.500         |
| Collina                                  | 211          | 147,0        | 31.000           | 31.000           | Pisa                                     | 10         | 77,0         | 800           | 700           |
| Pianura                                  | 10           | 150,0        | 1.500            | 1.500            | Arezzo                                   | 12         | 175,0        | 2.100         | 2.100         |
| Messina                                  | 48           | 222,9        | 10.700           | 10.700           | <b>Toscana</b>                           | <b>62</b>  | <b>147,9</b> | <b>9.300</b>  | <b>9.000</b>  |
| Agrigento                                | 13           | 167,2        | 2.200            | 2.100            | Montagna                                 | 10         | 169,0        | 1.700         | 1.700         |
| Ragusa                                   | 25           | 150,0        | 3.700            | 3.700            | Collina                                  | 41         | 133,1        | 5.600         | 5.300         |
| <b>Sicilia</b>                           | <b>86</b>    | <b>193,3</b> | <b>16.600</b>    | <b>16.500</b>    | Pianura                                  | 11         | 183,6        | 2.000         | 2.000         |
| Montagna                                 | 16           | 187,5        | 3.000            | 3.000            | Perugia                                  | 11         | 200,0        | 2.200         | 2.200         |
| Collina                                  | 61           | 199,0        | 12.100           | 12.100           | Terni                                    | 6          | 125,0        | 700           | 700           |
| Pianura                                  | 9            | 164,7        | 1.500            | 1.400            | <b>Umbria</b>                            | <b>17</b>  | <b>173,5</b> | <b>2.900</b>  | <b>2.900</b>  |
| Sassari                                  | 22           | 200,0        | 4.400            | 4.400            | Montagna                                 | 4          | 200,0        | 800           | 800           |
| Cagliari                                 | 29           | 127,6        | 3.700            | 3.700            | Collina                                  | 13         | 165,4        | 2.100         | 2.100         |
| <b>Sardegna</b>                          | <b>51</b>    | <b>158,8</b> | <b>8.100</b>     | <b>8.100</b>     | Ascoli Piceno                            | 7          | 800,0        | 5.600         | 5.500         |
| Collina                                  | 13           | 135,4        | 1.800            | 1.800            | <b>Marche</b>                            | <b>7</b>   | <b>800,0</b> | <b>5.600</b>  | <b>5.500</b>  |
| Pianura                                  | 38           | 166,8        | 6.300            | 6.300            | Collina                                  | 7          | 800,0        | 5.600         | 5.500         |
| <b>ITALIA</b>                            | <b>7.206</b> | <b>249,2</b> | <b>1.796.000</b> | <b>1.737.000</b> | Frosinone                                | 25         | 255,6        | 6.400         | 5.800         |
| Montagna                                 | 763          | 157,4        | 120.100          | 118.200          | <b>Lazio</b>                             | <b>25</b>  | <b>255,6</b> | <b>6.400</b>  | <b>5.800</b>  |
| Collina                                  | 2.601        | 213,6        | 555.700          | 530.900          | Montagna                                 | 12         | 253,3        | 3.000         | 2.700         |
| Pianura                                  | 3.842        | 291,6        | 1.120.200        | 1.087.900        |  |            |              |               |               |

Tavola 3.6 segue - Piante orticole in piena aria - Anno 1989 (superficie in ettari; produzione in quintali)

| PROVINCE<br>REGIONI<br>ZONE ALTIMETRICHE | Superficie   | PRODUZIONE   |                |                   | PROVINCE<br>REGIONI<br>ZONE ALTIMETRICHE | Superficie   | PRODUZIONE   |                |                |
|--|--------------|--------------|----------------|-------------------|--|--------------|--------------|----------------|----------------|
|  |              | Per ha       | Totale         | Raccolta          |  |              | Per ha       | Totale         | Raccolta       |
| segue ALTRI CAVOLI                       |              |              |                | segue CAVOLOFIORE |  |              |              |                |                |
| Collina                                  | 13           | 257,7        | 3.400          | 3.100             | <b>Lombardia</b>                         | <b>26</b>    | <b>258,3</b> | <b>6.700</b>   | <b>6.600</b>   |
| L'Aquila                                 | 15           | 170,0        | 2.500          | 2.500             | Pianura                                  | 26           | 258,3        | 6.700          | 6.600          |
| Teramo                                   | 23           | 185,2        | 4.300          | 3.800             | Bolzano-Bozen                            | 237          | 261,2        | 61.900         | 61.900         |
| <b>Abruzzi</b>                           | <b>38</b>    | <b>179,2</b> | <b>6.800</b>   | <b>6.300</b>      | Trento                                   | 7            | 205,7        | 1.400          | 1.400          |
| Montagna                                 | 15           | 170,0        | 2.500          | 2.500             | <b>Trentino-Alto Adige</b>               | <b>244</b>   | <b>259,6</b> | <b>63.300</b>  | <b>63.300</b>  |
| Collina                                  | 23           | 185,2        | 4.300          | 3.800             | Montagna                                 | 244          | 259,6        | 63.300         | 63.300         |
| Salerno                                  | 111          | 193,2        | 21.400         | 19.300            | Verona                                   | 62           | 260,0        | 16.100         | 15.200         |
| <b>Campania</b>                          | <b>111</b>   | <b>193,2</b> | <b>21.400</b>  | <b>19.300</b>     | Vicenza                                  | 32           | 290,6        | 9.300          | 7.600          |
| Montagna                                 | 5            | 154,0        | 800            | 700               | Treviso                                  | 18           | 220,0        | 4.000          | 4.000          |
| Collina                                  | 46           | 162,6        | 7.500          | 6.700             | Venezia                                  | 40           | 275,0        | 11.000         | 11.000         |
| Pianura                                  | 60           | 220,0        | 13.100         | 11.900            | Padova                                   | 62           | 227,4        | 14.100         | 14.100         |
| Bari                                     | 33           | 208,3        | 6.900          | 6.900             | Rovigo                                   | 103          | 256,2        | 26.400         | 26.400         |
| Brindisi                                 | 38           | 104,9        | 4.000          | 3.800             | <b>Veneto</b>                            | <b>317</b>   | <b>255,1</b> | <b>80.900</b>  | <b>78.300</b>  |
| <b>Puglia</b>                            | <b>71</b>    | <b>152,9</b> | <b>10.900</b>  | <b>10.700</b>     | Montagna                                 | 4            | 300,0        | 1.200          | 1.000          |
| Collina                                  | 18           | 198,6        | 3.600          | 3.600             | Collina                                  | 21           | 290,5        | 6.100          | 4.900          |
| Pianura                                  | 53           | 137,4        | 7.300          | 7.100             | Pianura                                  | 292          | 251,9        | 73.600         | 72.400         |
| Potenza                                  | 90           | 100,0        | 9.000          | 9.000             | Pordenone                                | 3            | 200,0        | 600            | 600            |
| Matera                                   | 5            | 148,0        | 700            | 700               | Gorizia                                  | 5            | 161,0        | 800            | 700            |
| <b>Basilicata</b>                        | <b>95</b>    | <b>102,5</b> | <b>9.700</b>   | <b>9.700</b>      | Trieste                                  | 8            | 112,5        | 900            | 900            |
| Montagna                                 | 72           | 95,1         | 6.800          | 6.800             | <b>Friuli-Venezia Giulia</b>             | <b>16</b>    | <b>144,1</b> | <b>2.300</b>   | <b>2.200</b>   |
| Collina                                  | 20           | 120,5        | 2.400          | 2.400             | Collina                                  | 11           | 122,7        | 1.300          | 1.300          |
| Pianura                                  | 3            | 160,0        | 500            | 500               | Pianura                                  | 5            | 191,0        | 1.000          | 900            |
| Catanzaro                                | 250          | 130,8        | 32.700         | 32.700            | Imperia                                  | 5            | 280,0        | 1.400          | 1.400          |
| Reggio di Calabria                       | 127          | 145,1        | 18.400         | 18.400            | Savona                                   | 19           | 294,2        | 5.600          | 5.600          |
| <b>Calabria</b>                          | <b>377</b>   | <b>135,6</b> | <b>51.100</b>  | <b>51.100</b>     | Genova                                   | 27           | 352,6        | 9.500          | 9.500          |
| Montagna                                 | 72           | 132,6        | 9.500          | 9.500             | La Spezia                                | 10           | 380,0        | 3.800          | 3.700          |
| Collina                                  | 243          | 134,3        | 32.700         | 32.700            | <b>Liguria</b>                           | <b>61</b>    | <b>332,9</b> | <b>20.300</b>  | <b>20.200</b>  |
| Pianura                                  | 62           | 144,2        | 8.900          | 8.900             | Montagna                                 | 22           | 345,9        | 7.600          | 7.600          |
| Trapani                                  | 8            | 175,0        | 1.400          | 1.400             | Collina                                  | 39           | 325,6        | 12.700         | 12.600         |
| Palermo                                  | 77           | 94,3         | 7.300          | 7.300             | Reggio nell'Emilia                       | 16           | 500,0        | 8.000          | 7.200          |
| Messina                                  | 300          | 296,4        | 88.900         | 88.900            | Modena                                   | 9            | 390,0        | 3.500          | 3.200          |
| Agrigento                                | 61           | 164,0        | 10.000         | 9.500             | Bologna                                  | 26           | 330,0        | 8.600          | 7.100          |
| Caltanissetta                            | 100          | 62,0         | 6.200          | 6.200             | Ferrara                                  | 25           | 245,0        | 6.100          | 5.600          |
| Enna                                     | 24           | 179,2        | 4.300          | 4.100             | Ravenna                                  | 10           | 270,0        | 2.700          | 2.500          |
| Catania                                  | 43           | 211,6        | 9.100          | 9.100             | Forlì                                    | 100          | 200,0        | 20.000         | 20.000         |
| Ragusa                                   | 100          | 139,5        | 13.900         | 13.900            | <b>Emilia-Romagna</b>                    | <b>186</b>   | <b>263,0</b> | <b>48.900</b>  | <b>45.600</b>  |
| Siracusa                                 | 10           | 250,0        | 2.500          | 2.500             | Collina                                  | 24           | 232,1        | 5.600          | 5.300          |
| <b>Sicilia</b>                           | <b>723</b>   | <b>198,7</b> | <b>143.600</b> | <b>142.900</b>    | Pianura                                  | 162          | 267,6        | 43.300         | 40.300         |
| Montagna                                 | 62           | 183,6        | 11.400         | 11.300            | Lucca                                    | 75           | 193,3        | 14.500         | 14.500         |
| Collina                                  | 574          | 207,1        | 118.800        | 118.300           | Pistoia                                  | 6            | 149,2        | 900            | 800            |
| Pianura                                  | 87           | 153,9        | 13.400         | 13.300            | Firenze                                  | 10           | 95,0         | 900            | 900            |
| <b>ITALIA</b>                            | <b>1.631</b> | <b>182,7</b> | <b>298.000</b> | <b>293.000</b>    | Livorno                                  | 75           | 200,0        | 15.000         | 14.200         |
| Montagna                                 | 293          | 164,4        | 48.000         | 47.500            | Pisa                                     | 280          | 89,6         | 25.100         | 22.600         |
| Collina                                  | 1.062        | 192,5        | 204.800        | 201.800           | Arezzo                                   | 20           | 159,5        | 3.200          | 3.200          |
| Pianura                                  | 276          | 164,2        | 45.200         | 43.700            | Grosseto                                 | 40           | 100,0        | 4.000          | 4.000          |
| CAVOLOFIORE                              |              |              |                | <b>Toscana</b>    |  |              |              |                |                |
| Torino                                   | 75           | 200,0        | 15.000         | 15.000            | Montagna                                 | 41           | 101,2        | 4.100          | 4.100          |
| Cuneo                                    | 90           | 200,0        | 18.000         | 18.000            | Collina                                  | 122          | 170,9        | 20.800         | 19.900         |
| Asti                                     | 190          | 180,0        | 34.200         | 34.200            | Pianura                                  | 343          | 112,6        | 38.700         | 36.200         |
| Alessandria                              | 80           | 340,2        | 27.200         | 27.200            | Perugia                                  | 149          | 200,0        | 29.800         | 29.800         |
| <b>Piemonte</b>                          | <b>435</b>   | <b>217,0</b> | <b>94.400</b>  | <b>94.400</b>     | Terni                                    | 20           | 157,0        | 3.100          | 3.000          |
| Montagna                                 | 10           | 170,0        | 1.700          | 1.700             | <b>Umbria</b>                            | <b>169</b>   | <b>194,9</b> | <b>32.900</b>  | <b>32.800</b>  |
| Collina                                  | 222          | 183,8        | 40.800         | 40.800            | Montagna                                 | 40           | 178,5        | 7.100          | 7.000          |
| Pianura                                  | 203          | 255,8        | 51.900         | 51.900            | Collina                                  | 129          | 200,0        | 25.800         | 25.800         |
| Bergamo                                  | 2            | 500,0        | 1.000          | 1.000             | Pesaro e Urbino                          | 660          | 199,9        | 132.000        | 121.400        |
| Brescia                                  | 5            | 161,0        | 800            | 800               | Ancona                                   | 428          | 159,7        | 68.400         | 61.500         |
| Pavia                                    | 8            | 245,0        | 2.000          | 1.900             | Macerata                                 | 777          | 235,0        | 182.600        | 168.000        |
| Mantova                                  | 11           | 268,2        | 2.900          | 2.900             | Ascoli Piceno                            | 866          | 166,2        | 144.000        | 141.100        |
|  |              |              |                |                   | <b>Marche</b>                            | <b>2.731</b> | <b>192,9</b> | <b>527.000</b> | <b>492.000</b> |
|  |              |              |                |                   | Montagna                                 | 2            | 150,0        | 300            | 300            |
|  |              |              |                |                   | Collina                                  | 2.729        | 192,9        | 526.700        | 491.700        |

Tavola 3.6 segue - Piante orticole in piena aria - Anno 1989 (superficie in ettari; produzione in quintali)

| PROVINCE<br>REGIONI<br>ZONE ALTIMETRICHE | PRODUZIONE   |              |                  |                  | PROVINCE<br>REGIONI<br>ZONE ALTIMETRICHE | PRODUZIONE    |              |                  |                  |
|--|--------------|--------------|------------------|------------------|--|---------------|--------------|------------------|------------------|
|  | Superficie   | Per ha       | Totale           | Raccolta         |  | Superficie    | Per ha       | Totale           | Raccolta         |
| segue CAVOLOFIORE                        |              |              |                  |                  | segue CAVOLOFIORE                        |               |              |                  |                  |
| Viterbo                                  | 270          | 251,8        | 68.000           | 66.600           | Sassari                                  | 70            | 170,0        | 11.900           | 11.900           |
| Rieti                                    | 22           | 216,1        | 4.800            | 4.100            | Nucero                                   | 9             | 115,5        | 1.000            | 1.000            |
| Roma                                     | 798          | 235,4        | 187.800          | 182.200          | Oristano                                 | 45            | 157,8        | 7.100            | 7.100            |
| Latina                                   | 330          | 232,1        | 76.600           | 69.800           | Cagliari                                 | 89            | 141,6        | 12.600           | 12.600           |
| Frosinone                                | 300          | 267,0        | 80.100           | 76.100           | <b>Sardegna</b>                          | <b>213</b>    | <b>153,2</b> | <b>32.600</b>    | <b>32.600</b>    |
| <b>Lazio</b>                             | <b>1.720</b> | <b>242,6</b> | <b>417.300</b>   | <b>398.800</b>   | Collina                                  | 49            | 140,6        | 6.900            | 6.900            |
| Montagna                                 | 239          | 262,4        | 62.700           | 59.400           | Pianura                                  | 164           | 157,0        | 25.700           | 25.700           |
| Collina                                  | 729          | 237,8        | 173.400          | 166.700          | <b>ITALIA</b>                            | <b>20.236</b> | <b>215,1</b> | <b>4.352.000</b> | <b>4.126.000</b> |
| Pianura                                  | 752          | 240,9        | 181.200          | 172.700          | Montagna                                 | 1.294         | 209,1        | 270.400          | 264.900          |
| L'Aquila                                 | 115          | 200,0        | 23.000           | 23.000           | Collina                                  | 11.088        | 197,5        | 2.189.500        | 2.058.700        |
| Teramo                                   | 2.620        | 188,4        | 493.600          | 444.200          | Pianura                                  | 7.856         | 240,8        | 1.892.100        | 1.802.400        |
| Pescara                                  | 195          | 185,0        | 36.100           | 34.300           | FINOCCHIO                                |               |              |                  |                  |
| Chieti                                   | 82           | 166,5        | 13.600           | 13.600           | Asti                                     | 12            | 230,0        | 2.800            | 2.800            |
| <b>Abruzzi</b>                           | <b>3.012</b> | <b>188,0</b> | <b>566.300</b>   | <b>515.100</b>   | Alessandria                              | 60            | 293,0        | 17.600           | 17.600           |
| Montagna                                 | 125          | 196,2        | 24.500           | 24.400           | <b>Piemonte</b>                          | <b>72</b>     | <b>282,5</b> | <b>20.400</b>    | <b>20.400</b>    |
| Collina                                  | 2.887        | 187,7        | 541.800          | 490.700          | Collina                                  | 20            | 245,0        | 4.900            | 4.900            |
| Isernia                                  | 50           | 130,0        | 6.500            | 6.300            | Pianura                                  | 52            | 296,9        | 15.500           | 15.500           |
| <b>Molise</b>                            | <b>50</b>    | <b>130,0</b> | <b>6.500</b>     | <b>6.300</b>     | Pavia                                    | 18            | 188,5        | 3.400            | 3.300            |
| Montagna                                 | 50           | 130,0        | 6.500            | 6.300            | Cremona                                  | 15            | 210,0        | 3.100            | 3.100            |
| Caserta                                  | 1.465        | 294,3        | 431.200          | 431.200          | Mantova                                  | 36            | 238,4        | 8.600            | 8.600            |
| Benevento                                | 14           | 207,1        | 2.900            | 2.900            | <b>Lombardia</b>                         | <b>69</b>     | <b>219,2</b> | <b>15.100</b>    | <b>15.000</b>    |
| Napoli                                   | 1.750        | 216,8        | 379.500          | 341.500          | Collina                                  | 19            | 194,7        | 3.700            | 3.700            |
| Salerno                                  | 1.105        | 244,0        | 269.600          | 242.600          | Pianura                                  | 50            | 228,5        | 11.400           | 11.300           |
| <b>Campania</b>                          | <b>4.334</b> | <b>249,9</b> | <b>1.083.200</b> | <b>1.018.200</b> | Verona                                   | 3             | 280,0        | 800              | 800              |
| Montagna                                 | 10           | 210,0        | 2.100            | 2.100            | Vicenza                                  | 2             | 275,0        | 500              | 500              |
| Collina                                  | 669          | 219,6        | 146.900          | 140.000          | Treviso                                  | 16            | 200,0        | 3.200            | 3.200            |
| Pianura                                  | 3.655        | 255,6        | 934.200          | 876.100          | Venezia                                  | 42            | 305,0        | 12.800           | 12.800           |
| Foggia                                   | 500          | 235,2        | 117.600          | 111.700          | Padova                                   | 47            | 253,2        | 11.900           | 11.900           |
| Bari                                     | 785          | 197,6        | 155.100          | 149.900          | Rovigo                                   | 113           | 245,3        | 27.700           | 27.700           |
| Taranto                                  | 945          | 238,8        | 225.700          | 205.200          | <b>Veneto</b>                            | <b>223</b>    | <b>255,7</b> | <b>56.900</b>    | <b>56.900</b>    |
| Brindisi                                 | 152          | 328,3        | 49.900           | 47.400           | Collina                                  | 1             | 300,0        | 300              | 300              |
| Lecce                                    | 44           | 158,7        | 7.000            | 7.000            | Pianura                                  | 222           | 255,5        | 56.600           | 56.600           |
| <b>Puglia</b>                            | <b>2.426</b> | <b>228,9</b> | <b>555.300</b>   | <b>521.200</b>   | Pordenone                                | 3             | 100,0        | 300              | 300              |
| Montagna                                 | 40           | 197,5        | 7.900            | 7.500            | <b>Friuli-Venezia Giulia</b>             | <b>3</b>      | <b>100,0</b> | <b>300</b>       | <b>300</b>       |
| Collina                                  | 1.252        | 232,3        | 290.800          | 269.700          | Pianura                                  | 3             | 100,0        | 300              | 300              |
| Pianura                                  | 1.134        | 226,3        | 256.600          | 244.000          | Imperia                                  | 2             | 250,0        | 500              | 500              |
| Potenza                                  | 160          | 170,0        | 27.200           | 27.200           | Savona                                   | 37            | 250,3        | 9.300            | 9.200            |
| Matera                                   | 200          | 192,2        | 38.400           | 34.600           | Genova                                   | 73            | 268,3        | 19.600           | 19.600           |
| <b>Basilicata</b>                        | <b>360</b>   | <b>182,4</b> | <b>65.600</b>    | <b>61.800</b>    | La Spezia                                | 32            | 289,4        | 9.300            | 9.300            |
| Montagna                                 | 60           | 127,7        | 7.700            | 7.700            | <b>Liguria</b>                           | <b>144</b>    | <b>268,1</b> | <b>38.700</b>    | <b>38.600</b>    |
| Collina                                  | 195          | 184,3        | 35.900           | 34.300           | Montagna                                 | 49            | 261,6        | 12.800           | 12.800           |
| Pianura                                  | 105          | 210,0        | 22.000           | 19.800           | Collina                                  | 95            | 271,4        | 25.900           | 25.800           |
| Cosenza                                  | 508          | 324,9        | 165.100          | 165.100          | Modena                                   | 11            | 300,0        | 3.300            | 3.000            |
| Catanzaro                                | 350          | 156,0        | 54.600           | 54.600           | Bologna                                  | 18            | 321,1        | 5.800            | 4.200            |
| Reggio di Calabria                       | 285          | 166,5        | 47.400           | 47.400           | Ferrara                                  | 30            | 250,0        | 7.500            | 7.000            |
| <b>Calabria</b>                          | <b>1.143</b> | <b>233,7</b> | <b>267.100</b>   | <b>267.100</b>   | Forlì                                    | 450           | 260,0        | 117.000          | 117.000          |
| Montagna                                 | 211          | 162,8        | 34.300           | 34.300           | <b>Emilia-Romagna</b>                    | <b>509</b>    | <b>262,4</b> | <b>133.600</b>   | <b>131.200</b>   |
| Collina                                  | 610          | 164,3        | 100.200          | 100.200          | Collina                                  | 19            | 209,7        | 4.000            | 3.700            |
| Pianura                                  | 322          | 411,6        | 132.600          | 132.600          | Pianura                                  | 490           | 264,5        | 129.600          | 127.500          |
| Trapani                                  | 220          | 217,3        | 47.800           | 47.800           | Massa-Carrara                            | 16            | 250,0        | 4.000            | 4.000            |
| Palermo                                  | 631          | 125,8        | 79.400           | 76.900           | Lucca                                    | 39            | 183,5        | 7.200            | 7.200            |
| Messina                                  | 273          | 284,2        | 77.600           | 73.700           | Firenze                                  | 33            | 155,3        | 5.100            | 5.000            |
| Agrigento                                | 148          | 171,9        | 25.400           | 24.200           | Livorno                                  | 140           | 170,0        | 23.800           | 22.200           |
| Caltanissetta                            | 150          | 134,7        | 20.200           | 20.200           | Pisa                                     | 180           | 126,5        | 22.800           | 20.500           |
| Enna                                     | 24           | 188,7        | 4.500            | 4.400            | Arezzo                                   | 9             | 200,0        | 1.800            | 1.800            |
| Catania                                  | 236          | 221,6        | 52.300           | 52.300           | Grosseto                                 | 40            | 400,0        | 16.000           | 15.500           |
| Ragusa                                   | 550          | 168,5        | 92.700           | 92.700           | <b>Toscana</b>                           | <b>457</b>    | <b>176,5</b> | <b>80.700</b>    | <b>76.200</b>    |
| Siracusa                                 | 55           | 325,4        | 17.900           | 17.100           | Montagna                                 | 18            | 242,2        | 4.400            | 4.400            |
| <b>Sicilia</b>                           | <b>2.287</b> | <b>182,7</b> | <b>417.800</b>   | <b>409.300</b>   | Collina                                  | 226           | 152,3        | 34.400           | 32.300           |
| Montagna                                 | 196          | 201,3        | 39.400           | 38.200           | Pianura                                  | 213           | 196,6        | 41.900           | 39.500           |
| Collina                                  | 1.398        | 181,5        | 253.800          | 247.900          |  |               |              |                  |                  |
| Pianura                                  | 693          | 179,8        | 124.600          | 123.200          |  |               |              |                  |                  |



Tavola 3.6 segue - Piante orticole in piena aria - Anno 1989 (superficie in ettari; produzione in quintali)

| PROVINCE<br>REGIONI<br>ZONE ALTIMETRICHE | Superficie   | PRODUZIONE   |                  |                  | PROVINCE<br>REGIONI<br>ZONE ALTIMETRICHE | Superficie    | PRODUZIONE   |                  |                  |
|--|--------------|--------------|------------------|------------------|--|---------------|--------------|------------------|------------------|
|  |              | Per ha       | Totale           | Raccolta         |  |               | Per ha       | Totale           | Raccolta         |
| segue FINOCCHIO                          |              |              |                  | segue FINOCCHIO  |  |               |              |                  |                  |
| Perugia                                  | 11           | 200,0        | 2.200            | 2.200            | Palermo                                  | 256           | 189,2        | 48.400           | 47.400           |
| Terni                                    | 5            | 180,0        | 900              | 900              | Messina                                  | 293           | 213,3        | 62.500           | 56.300           |
| <b>Umbria</b>                            | <b>16</b>    | <b>193,7</b> | <b>3.100</b>     | <b>3.100</b>     | Agrigento                                | 77            | 166,0        | 12.800           | 12.500           |
| Montagna                                 | 2            | 200,0        | 400              | 400              | Caltanissetta                            | 100           | 131,0        | 13.100           | 13.100           |
| Collina                                  | 14           | 192,8        | 2.700            | 2.700            | Enna                                     | 20            | 175,5        | 3.500            | 3.400            |
| Pesaro e Urbino                          | 73           | 187,5        | 13.700           | 13.100           | Catania                                  | 302           | 233,4        | 70.500           | 70.500           |
| Ancona                                   | 153          | 197,4        | 30.200           | 27.200           | Ragusa                                   | 300           | 184,0        | 55.200           | 55.200           |
| Macerata                                 | 777          | 232,1        | 180.400          | 165.900          | Siracusa                                 | 70            | 278,6        | 19.500           | 18.500           |
| Ascoli Piceno                            | 465          | 148,7        | 69.200           | 67.800           | <b>Sicilia</b>                           | <b>1.583</b>  | <b>195,8</b> | <b>309.800</b>   | <b>301.200</b>   |
| <b>Marche</b>                            | <b>1.468</b> | <b>199,9</b> | <b>293.500</b>   | <b>274.000</b>   | Montagna                                 | 436           | 217,6        | 94.900           | 91.700           |
| Collina                                  | 1.468        | 199,9        | 293.500          | 274.000          | Collina                                  | 740           | 186,2        | 137.700          | 133.300          |
| Viterbo                                  | 800          | 193,4        | 154.700          | 148.600          | Pianura                                  | 407           | 189,6        | 77.200           | 76.200           |
| Roma                                     | 714          | 226,8        | 161.900          | 157.600          | Sassari                                  | 40            | 144,6        | 5.800            | 5.800            |
| Latina                                   | 330          | 240,3        | 79.300           | 71.200           | Nuoro                                    | 10            | 150,0        | 1.500            | 1.500            |
| Frosinone                                | 75           | 222,0        | 16.600           | 15.800           | Oristano                                 | 65            | 156,9        | 10.200           | 10.200           |
| <b>Lazio</b>                             | <b>1.919</b> | <b>215,0</b> | <b>412.500</b>   | <b>393.200</b>   | Cagliari                                 | 129           | 135,0        | 17.400           | 17.400           |
| Montagna                                 | 54           | 217,0        | 11.700           | 11.200           | <b>Sardegna</b>                          | <b>244</b>    | <b>143,0</b> | <b>34.900</b>    | <b>34.900</b>    |
| Collina                                  | 445          | 220,7        | 98.200           | 93.600           | Collina                                  | 68            | 134,0        | 9.100            | 9.100            |
| Pianura                                  | 1.420        | 213,2        | 302.600          | 288.400          | Pianura                                  | 176           | 146,6        | 25.800           | 25.800           |
| L'Aquila                                 | 300          | 210,0        | 63.000           | 63.000           | <b>ITALIA</b>                            | <b>18.876</b> | <b>223,8</b> | <b>4.224.000</b> | <b>3.963.000</b> |
| Teramo                                   | 330          | 250,0        | 82.500           | 82.500           | Montagna                                 | 1.049         | 205,5        | 215.600          | 211.800          |
| Pescara                                  | 55           | 205,0        | 11.300           | 10.700           | Collina                                  | 5.934         | 216,9        | 1.287.100        | 1.236.500        |
| Chieti                                   | 115          | 225,2        | 25.900           | 25.000           | Pianura                                  | 11.893        | 228,8        | 2.721.300        | 2.514.700        |
| <b>Abruzzi</b>                           | <b>800</b>   | <b>228,3</b> | <b>182.700</b>   | <b>181.200</b>   | INDIVIA                                  |               |              |                  |                  |
| Montagna                                 | 306          | 209,1        | 64.000           | 63.900           | Torino                                   | 130           | 250,0        | 32.500           | 32.500           |
| Collina                                  | 494          | 240,3        | 118.700          | 117.300          | Cuneo                                    | 15            | 205,3        | 3.100            | 3.100            |
| Isernia                                  | 10           | 190,0        | 1.900            | 1.900            | Asti                                     | 28            | 273,6        | 7.700            | 7.700            |
| Campobasso                               | 150          | 160,0        | 24.000           | 23.600           | Alessandria                              | 110           | 284,1        | 31.200           | 31.200           |
| <b>Molise</b>                            | <b>160</b>   | <b>161,9</b> | <b>25.900</b>    | <b>25.500</b>    | <b>Piemonte</b>                          | <b>283</b>    | <b>263,2</b> | <b>74.500</b>    | <b>74.500</b>    |
| Collina                                  | 160          | 161,9        | 25.900           | 25.500           | Collina                                  | 40            | 261,5        | 10.500           | 10.500           |
| Caserta                                  | 101          | 266,0        | 26.900           | 26.900           | Pianura                                  | 243           | 263,5        | 64.000           | 64.000           |
| Benevento                                | 8            | 212,5        | 1.700            | 1.700            | Milano                                   | 80            | 210,0        | 16.800           | 16.800           |
| Napoli                                   | 670          | 177,9        | 119.200          | 113.200          | Bergamo                                  | 5             | 212,0        | 1.100            | 1.000            |
| Salerno                                  | 2.005        | 248,6        | 498.500          | 448.600          | Brescia                                  | 11            | 176,4        | 1.900            | 1.900            |
| <b>Campania</b>                          | <b>2.784</b> | <b>232,1</b> | <b>646.300</b>   | <b>590.400</b>   | Pavia                                    | 8             | 188,5        | 1.500            | 1.500            |
| Montagna                                 | 5            | 220,0        | 1.100            | 1.100            | Cremona                                  | 95            | 268,0        | 25.500           | 24.400           |
| Collina                                  | 234          | 191,1        | 44.700           | 42.400           | Mantova                                  | 250           | 180,6        | 45.100           | 45.100           |
| Pianura                                  | 2.545        | 235,9        | 600.500          | 546.900          | <b>Lombardia</b>                         | <b>449</b>    | <b>204,7</b> | <b>91.900</b>    | <b>90.700</b>    |
| Foggia                                   | 1.400        | 243,2        | 340.400          | 323.400          | Collina                                  | 30            | 186,7        | 5.600            | 5.600            |
| Bari                                     | 1.283        | 243,8        | 312.800          | 299.900          | Pianura                                  | 419           | 206,0        | 86.300           | 85.100           |
| Taranto                                  | 886          | 290,0        | 257.000          | 245.200          | Trento                                   | 4             | 225,0        | 900              | 900              |
| Brindisi                                 | 410          | 303,9        | 124.600          | 119.600          | <b>Trentino-Alto Adige</b>               | <b>4</b>      | <b>225,0</b> | <b>900</b>       | <b>900</b>       |
| Lecce                                    | 415          | 202,2        | 83.900           | 83.900           | Montagna                                 | 4             | 225,0        | 900              | 900              |
| <b>Puglia</b>                            | <b>4.394</b> | <b>254,6</b> | <b>1.118.700</b> | <b>1.072.000</b> | Verona                                   | 52            | 190,0        | 9.900            | 9.500            |
| Collina                                  | 1.332        | 286,5        | 381.600          | 366.200          | Vicenza                                  | 9             | 168,9        | 1.500            | 1.300            |
| Pianura                                  | 3.062        | 240,7        | 737.100          | 705.800          | Treviso                                  | 12            | 180,0        | 2.200            | 2.200            |
| Potenza                                  | 50           | 180,0        | 9.000            | 9.000            | Venezia                                  | 28            | 193,6        | 5.400            | 5.400            |
| Matera                                   | 183          | 223,4        | 40.900           | 38.800           | Fadova                                   | 41            | 212,9        | 8.700            | 8.700            |
| <b>Basilicata</b>                        | <b>233</b>   | <b>214,1</b> | <b>49.900</b>    | <b>47.800</b>    | Rovigo                                   | 244           | 280,9        | 68.500           | 58.300           |
| Montagna                                 | 16           | 130,6        | 2.100            | 2.100            | <b>Veneto</b>                            | <b>386</b>    | <b>249,3</b> | <b>96.200</b>    | <b>85.400</b>    |
| Collina                                  | 52           | 189,4        | 9.800            | 9.700            | Collina                                  | 6             | 160,0        | 1.000            | 900              |
| Pianura                                  | 165          | 230,0        | 38.000           | 36.000           | Pianura                                  | 380           | 250,7        | 95.200           | 84.500           |
| Cosenza                                  | 161          | 158,1        | 25.500           | 25.500           | Fordenone                                | 5             | 100,0        | 500              | 500              |
| Catanzaro                                | 3.380        | 217,7        | 736.000          | 636.100          | Gorizia                                  | 3             | 94,0         | 300              | 300              |
| Reggio di Calabria                       | 257          | 153,8        | 39.500           | 39.500           | Trieste                                  | 10            | 123,5        | 1.200            | 1.200            |
| <b>Calabria</b>                          | <b>3.798</b> | <b>210,9</b> | <b>801.000</b>   | <b>701.100</b>   | <b>Friuli-Venezia Giulia</b>             | <b>18</b>     | <b>112,0</b> | <b>2.000</b>     | <b>2.000</b>     |
| Montagna                                 | 163          | 148,6        | 24.200           | 24.200           | Collina                                  | 13            | 116,7        | 1.500            | 1.500            |
| Collina                                  | 547          | 168,1        | 92.000           | 92.000           | Pianura                                  | 5             | 100,0        | 500              | 500              |
| Pianura                                  | 3.088        | 221,7        | 684.800          | 584.900          | Inperia                                  | 2             | 250,0        | 500              | 400              |
| Trapani                                  | 165          | 147,6        | 24.300           | 24.300           | Savona                                   | 17            | 281,8        | 4.800            | 4.700            |

Tavola 3.6 segue - Piante orticole in piena aria - Anno 1989 (superficie in ettari; produzione in quintali)

| PROVINCE<br>REGIONI<br>ZONE ALTIMETRICHE | Superficie   | PRODUZIONE   |                |                | PROVINCE<br>REGIONI<br>ZONE ALTIMETRICHE | Superficie    | PRODUZIONE   |                  |                  |          |  |
|--|--------------|--------------|----------------|----------------|--|---------------|--------------|------------------|------------------|----------|--|
|  |              | Per ha       | Totale         | Raccolta       |  |               | Per ha       | Totale           | Raccolta         | Raccolta |  |
| segue INDIVIA                            |              |              |                | segue INDIVIA  |  |               |              |                  |                  |          |  |
| Genova                                   | 43           | 230,6        | 9.900          | 9.900          | Collina                                  | 248           | 174,6        | 43.300           | 41.100           |          |  |
| La Spezia                                | 35           | 264,7        | 9.300          | 8.800          | Pianura                                  | 1.765         | 230,3        | 406.500          | 384.100          |          |  |
| <b>Liguria</b>                           | <b>97</b>    | <b>252,3</b> | <b>24.500</b>  | <b>23.800</b>  | Foggia                                   | 600           | 176,5        | 105.900          | 100.600          |          |  |
| Montagna                                 | 22           | 224,1        | 4.900          | 4.900          | Bari                                     | 2.777         | 196,8        | 546.600          | 528.200          |          |  |
| Collina                                  | 75           | 260,5        | 19.600         | 18.900         | Taranto                                  | 705           | 198,8        | 140.200          | 140.200          |          |  |
| Parma                                    | 10           | 300,0        | 3.000          | 3.000          | Brindisi                                 | 165           | 200,0        | 33.000           | 33.000           |          |  |
| Reggio nell'Emilia                       | 5            | 170,0        | 800            | 800            | Lecce                                    | 65            | 107,6        | 7.000            | 7.000            |          |  |
| Modena                                   | 15           | 245,0        | 3.700          | 3.700          | <b>Puglia</b>                            | <b>4.312</b>  | <b>193,1</b> | <b>832.700</b>   | <b>809.000</b>   |          |  |
| Bologna                                  | 92           | 264,1        | 24.300         | 21.500         | Collina                                  | 982           | 191,6        | 188.200          | 187.000          |          |  |
| Forlì                                    | 80           | 264,2        | 21.100         | 19.400         | Panura                                   | 3.330         | 193,5        | 644.500          | 622.000          |          |  |
| <b>Emilia-Romagna</b>                    | <b>202</b>   | <b>262,2</b> | <b>52.900</b>  | <b>48.400</b>  | Potenza                                  | 30            | 111,2        | 3.300            | 3.300            |          |  |
| Montagna                                 | 5            | 170,0        | 800            | 800            | Matera                                   | 190           | 274,5        | 52.100           | 41.700           |          |  |
| Collina                                  | 20           | 238,5        | 4.800          | 4.600          | <b>Basilicata</b>                        | <b>220</b>    | <b>252,2</b> | <b>55.400</b>    | <b>45.000</b>    |          |  |
| Pianura                                  | 177          | 267,4        | 47.300         | 43.000         | Montagna                                 | 10            | 98,7         | 1.000            | 1.000            |          |  |
| Massa-Carrara                            | 28           | 226,8        | 6.300          | 5.700          | Collina                                  | 135           | 242,6        | 32.700           | 26.600           |          |  |
| Lucca                                    | 45           | 193,1        | 8.700          | 8.700          | Panura                                   | 75            | 290,0        | 21.700           | 17.400           |          |  |
| Firenze                                  | 9            | 228,9        | 2.100          | 2.000          | Cosenza                                  | 46            | 108,4        | 5.000            | 5.000            |          |  |
| Livorno                                  | 30           | 266,7        | 8.000          | 7.600          | Catanzaro                                | 190           | 171,6        | 32.600           | 32.600           |          |  |
| Pisa                                     | 195          | 57,4         | 11.200         | 10.600         | Reggio di Calabria                       | 90            | 115,7        | 10.400           | 10.400           |          |  |
| Arezzo                                   | 11           | 150,0        | 1.600          | 1.600          | <b>Calabria</b>                          | <b>326</b>    | <b>147,2</b> | <b>48.000</b>    | <b>48.000</b>    |          |  |
| Siena                                    | 1            | 185,0        | 200            | 200            | Montagna                                 | 35            | 91,8         | 3.200            | 3.200            |          |  |
| Grosseto                                 | 10           | 144,0        | 1.400          | 1.400          | Collina                                  | 236           | 149,0        | 35.200           | 35.200           |          |  |
| <b>Toscana</b>                           | <b>329</b>   | <b>120,3</b> | <b>39.500</b>  | <b>37.800</b>  | Pianura                                  | 55            | 175,0        | 9.600            | 9.600            |          |  |
| Montagna                                 | 42           | 202,8        | 8.500          | 7.900          | Trapani                                  | 11            | 56,4         | 600              | 600              |          |  |
| Collina                                  | 63           | 187,5        | 11.800         | 11.200         | Palermo                                  | 52            | 97,9         | 5.100            | 5.100            |          |  |
| Pianura                                  | 224          | 85,9         | 19.200         | 18.700         | Messina                                  | 72            | 139,2        | 10.000           | 10.000           |          |  |
| Perugia                                  | 8            | 200,0        | 1.600          | 1.600          | Agrigento                                | 53            | 114,5        | 6.100            | 5.900            |          |  |
| <b>Umbria</b>                            | <b>8</b>     | <b>200,0</b> | <b>1.600</b>   | <b>1.600</b>   | Enna                                     | 6             | 116,7        | 700              | 700              |          |  |
| Montagna                                 | 2            | 200,0        | 400            | 400            | Catania                                  | 103           | 213,6        | 22.000           | 22.000           |          |  |
| Collina                                  | 6            | 200,0        | 1.200          | 1.200          | Ragusa                                   | 70            | 162,1        | 11.300           | 11.300           |          |  |
| Pesaro e Urbino                          | 39           | 204,9        | 8.000          | 7.700          | <b>Sicilia</b>                           | <b>367</b>    | <b>152,2</b> | <b>55.800</b>    | <b>55.800</b>    |          |  |
| Ancona                                   | 97           | 195,9        | 19.000         | 16.200         | Montagna                                 | 73            | 155,7        | 11.400           | 11.400           |          |  |
| Macerata                                 | 383          | 197,8        | 75.700         | 70.400         | Collina                                  | 225           | 152,4        | 34.200           | 34.000           |          |  |
| Ascoli Piceno                            | 587          | 173,5        | 101.900        | 94.700         | Pianura                                  | 69            | 147,7        | 10.200           | 10.200           |          |  |
| <b>Marche</b>                            | <b>1.106</b> | <b>185,0</b> | <b>204.600</b> | <b>189.000</b> | Sassari                                  | 18            | 200,0        | 3.600            | 3.600            |          |  |
| Collina                                  | 1.106        | 185,0        | 204.600        | 189.000        | Nuoro                                    | 20            | 139,0        | 2.800            | 2.300            |          |  |
| Viterbo                                  | 116          | 149,5        | 17.300         | 16.800         | Oristano                                 | 13            | 176,9        | 2.300            | 2.300            |          |  |
| Rieti                                    | 7            | 175,7        | 1.200          | 1.200          | Cagliari                                 | 131           | 95,8         | 12.500           | 12.500           |          |  |
| Roma                                     | 770          | 198,8        | 153.100        | 150.100        | <b>Sardegna</b>                          | <b>182</b>    | <b>116,6</b> | <b>21.200</b>    | <b>20.700</b>    |          |  |
| Latina                                   | 440          | 225,4        | 99.200         | 90.100         | Collina                                  | 76            | 110,9        | 8.400            | 8.000            |          |  |
| Frosinone                                | 65           | 207,7        | 13.500         | 12.000         | Pianura                                  | 106           | 120,7        | 12.800           | 12.700           |          |  |
| <b>Lazio</b>                             | <b>1.398</b> | <b>203,4</b> | <b>284.300</b> | <b>270.200</b> | <b>ITALIA</b>                            | <b>13.378</b> | <b>198,1</b> | <b>2.650.000</b> | <b>2.512.000</b> |          |  |
| Montagna                                 | 36           | 200,2        | 7.200          | 6.600          | Montagna                                 | 1.042         | 176,6        | 183.900          | 182.700          |          |  |
| Collina                                  | 527          | 200,7        | 105.800        | 99.300         | Collina                                  | 4.653         | 188,5        | 877.000          | 813.200          |          |  |
| Pianura                                  | 835          | 205,3        | 171.300        | 164.300        | Pianura                                  | 7.683         | 206,9        | 1.589.100        | 1.516.100        |          |  |
| L'Aquila                                 | 795          | 179,7        | 142.900        | 142.900        | Torino                                   | 260           | 200,0        | 52.000           | 52.000           |          |  |
| Teramo                                   | 580          | 198,8        | 135.200        | 108.200        | Cuneo                                    | 15            | 184,7        | 2.800            | 2.800            |          |  |
| Pescara                                  | 40           | 180,0        | 7.200          | 7.000          | Asti                                     | 34            | 282,3        | 9.600            | 9.600            |          |  |
| Chieti                                   | 150          | 180,0        | 27.000         | 24.200         | Alessandria                              | 420           | 275,6        | 115.800          | 115.800          |          |  |
| <b>Abruzzi</b>                           | <b>1.565</b> | <b>187,6</b> | <b>312.300</b> | <b>282.300</b> | <b>Piemonte</b>                          | <b>729</b>    | <b>247,1</b> | <b>180.200</b>   | <b>180.200</b>   |          |  |
| Montagna                                 | 800          | 179,6        | 143.700        | 143.700        | Collina                                  | 49            | 262,4        | 12.900           | 12.900           |          |  |
| Collina                                  | 865          | 194,9        | 168.500        | 138.600        | Pianura                                  | 680           | 243,0        | 167.300          | 167.300          |          |  |
| Campobasso                               | 8            | 100,0        | 800            | 800            | Milano                                   | 235           | 220,0        | 51.700           | 51.700           |          |  |
| <b>Molise</b>                            | <b>8</b>     | <b>100,0</b> | <b>800</b>     | <b>800</b>     | Bergamo                                  | 12            | 433,3        | 5.200            | 4.700            |          |  |
| Montagna                                 | 8            | 100,0        | 800            | 800            | Pavia                                    | 10            | 189,8        | 1.900            | 1.800            |          |  |
| Caserta                                  | 49           | 234,9        | 11.500         | 11.500         | Cremona                                  | 26            | 228,0        | 5.900            | 5.700            |          |  |
| Benevento                                | 9            | 211,1        | 1.900          | 1.900          | Mantova                                  | 230           | 205,8        | 47.300           | 47.300           |          |  |
| Napoli                                   | 120          | 229,6        | 27.500         | 23.400         | <b>Lombardia</b>                         | <b>513</b>    | <b>218,4</b> | <b>112.000</b>   | <b>111.200</b>   |          |  |
| Salerno                                  | 1.840        | 222,8        | 410.000        | 389.500        |  |               |              |                  |                  |          |  |
| <b>Campania</b>                          | <b>2.018</b> | <b>223,5</b> | <b>450.900</b> | <b>426.300</b> |  |               |              |                  |                  |          |  |
| Montagna                                 | 5            | 220,0        | 1.100          | 1.100          |  |               |              |                  |                  |          |  |

**Tavola 3.6 segue - Piante orticole in piena aria - Anno 1989 (superficie in ettari; produzione in quintali)**

| PROVINCE<br>REGIONI<br>ZONE ALTIMETRICHE | Superficie | PRODUZIONE   |                |                | PROVINCE<br>REGIONI<br>ZONE ALTIMETRICHE | Superficie   | PRODUZIONE   |                  |                |
|--|------------|--------------|----------------|----------------|--|--------------|--------------|------------------|----------------|
|  |            | Per ha       | Totale         | Raccolta       |  |              | Per ha       | Totale           | Raccolta       |
| segue LATTUGA                            |            |              |                | segue LATTUGA  |  |              |              |                  |                |
| Collina                                  | 55         | 211,8        | 11.600         | 11.500         | Collina                                  | 863          | 202,3        | 174.500          | 159.000        |
| Pianura                                  | 458        | 219,2        | 100.400        | 99.700         | Viterbo                                  | 290          | 178,8        | 51.800           | 50.300         |
| Bolzano-Bozen                            | 23         | 256,1        | 5.900          | 5.600          | Rieti                                    | 8            | 177,2        | 1.400            | 1.300          |
| Trento                                   | 6          | 269,2        | 1.600          | 1.600          | Roma                                     | 855          | 196,9        | 168.400          | 165.000        |
| <b>Trentino-Alto Adige</b>               | <b>29</b>  | <b>258,8</b> | <b>7.500</b>   | <b>7.200</b>   | Latina                                   | 510          | 206,7        | 105.400          | 95.400         |
| Montagna                                 | 29         | 258,8        | 7.500          | 7.200          | <b>Lazio</b>                             | <b>1.663</b> | <b>196,7</b> | <b>327.000</b>   | <b>312.000</b> |
| Verona                                   | 180        | 190,0        | 34.200         | 31.500         | Montagna                                 | 13           | 180,0        | 2.300            | 2.300          |
| Vicenza                                  | 16         | 181,9        | 2.900          | 2.600          | Collina                                  | 760          | 194,8        | 148.000          | 139.500        |
| Treviso                                  | 7          | 180,0        | 1.300          | 1.300          | Pianura                                  | 890          | 198,5        | 176.700          | 170.200        |
| Venezia                                  | 58         | 177,0        | 10.300         | 10.300         | L'Aquila                                 | 740          | 179,6        | 132.900          | 132.900        |
| Padova                                   | 90         | 187,8        | 16.900         | 16.200         | Teramo                                   | 720          | 188,3        | 135.600          | 108.500        |
| Rovigo                                   | 494        | 281,6        | 139.100        | 115.100        | Pescara                                  | 65           | 190,7        | 12.400           | 12.000         |
| <b>Veneto</b>                            | <b>845</b> | <b>242,2</b> | <b>204.700</b> | <b>177.000</b> | Chieti                                   | 250          | 187,2        | 46.800           | 42.000         |
| Collina                                  | 13         | 154,6        | 2.000          | 1.900          | <b>Abruzzi</b>                           | <b>1.775</b> | <b>184,6</b> | <b>327.700</b>   | <b>295.400</b> |
| Pianura                                  | 832        | 243,5        | 202.700        | 175.100        | Montagna                                 | 745          | 179,6        | 133.800          | 133.800        |
| Pordenone                                | 7          | 100,0        | 700            | 700            | Collina                                  | 1.030        | 188,2        | 193.900          | 161.600        |
| Gorizia                                  | 8          | 98,5         | 800            | 700            | Isernia                                  | 100          | 132,0        | 13.200           | 12.500         |
| Trieste                                  | 10         | 110,0        | 1.100          | 1.000          | Campobasso                               | 5            | 100,0        | 500              | 500            |
| <b>Friuli-Venezia Giulia</b>             | <b>25</b>  | <b>103,5</b> | <b>2.600</b>   | <b>2.400</b>   | <b>Molise</b>                            | <b>105</b>   | <b>130,5</b> | <b>13.700</b>    | <b>13.000</b>  |
| Collina                                  | 14         | 106,6        | 1.500          | 1.300          | Montagna                                 | 105          | 130,5        | 13.700           | 13.000         |
| Pianura                                  | 11         | 99,6         | 1.100          | 1.100          | Caserta                                  | 163          | 240,1        | 39.100           | 37.200         |
| Imperia                                  | 5          | 270,0        | 1.300          | 1.200          | Benevento                                | 8            | 205,0        | 1.600            | 1.600          |
| Savona                                   | 112        | 288,2        | 32.300         | 32.000         | Napoli                                   | 201          | 206,9        | 41.600           | 35.300         |
| Genova                                   | 38         | 248,7        | 9.500          | 9.500          | Salerno                                  | 2.300        | 229,8        | 528.400          | 502.000        |
| La Spezia                                | 52         | 264,6        | 13.800         | 13.100         | <b>Campania</b>                          | <b>2.672</b> | <b>228,6</b> | <b>610.700</b>   | <b>576.100</b> |
| <b>Liguria</b>                           | <b>207</b> | <b>274,6</b> | <b>56.900</b>  | <b>55.800</b>  | Montagna                                 | 4            | 210,0        | 800              | 800            |
| Montagna                                 | 24         | 251,9        | 6.000          | 6.000          | Collina                                  | 443          | 180,4        | 79.900           | 75.200         |
| Collina                                  | 183        | 277,6        | 50.900         | 49.800         | Pianura                                  | 2.225        | 238,2        | 530.000          | 500.100        |
| Piacenza                                 | 16         | 260,2        | 4.200          | 4.200          | Foggia                                   | 660          | 186,8        | 123.300          | 117.100        |
| Parma                                    | 12         | 220,0        | 2.600          | 2.600          | Bari                                     | 3.885        | 185,2        | 719.400          | 694.900        |
| Reggio nell'Emilia                       | 5          | 180,0        | 900            | 900            | Taranto                                  | 420          | 189,6        | 79.600           | 79.600         |
| Modena                                   | 20         | 230,0        | 4.600          | 4.600          | Brindisi                                 | 400          | 184,6        | 73.800           | 72.300         |
| Bologna                                  | 290        | 238,3        | 69.100         | 59.900         | Lecce                                    | 68           | 83,4         | 5.700            | 5.700          |
| Ferrara                                  | 70         | 280,0        | 19.600         | 17.600         | <b>Puglia</b>                            | <b>5.433</b> | <b>184,4</b> | <b>1.001.800</b> | <b>969.600</b> |
| Forlì                                    | 500        | 225,0        | 112.500        | 112.500        | Collina                                  | 225          | 181,5        | 161.000          | 159.400        |
| <b>Emilia-Romagna</b>                    | <b>913</b> | <b>233,8</b> | <b>213.500</b> | <b>202.300</b> | Pianura                                  | 4.548        | 184,9        | 840.800          | 810.200        |
| Montagna                                 | 5          | 180,0        | 900            | 900            | Potenza                                  | 490          | 174,9        | 85.700           | 85.700         |
| Collina                                  | 182        | 234,1        | 42.600         | 38.800         | Matera                                   | 296          | 141,1        | 41.800           | 33.400         |
| Pianura                                  | 726        | 234,1        | 170.000        | 162.600        | <b>Basilicata</b>                        | <b>786</b>   | <b>162,2</b> | <b>127.500</b>   | <b>119.100</b> |
| Massa-Carrara                            | 95         | 266,0        | 25.300         | 22.700         | Montagna                                 | 8            | 96,2         | 800              | 800            |
| Lucca                                    | 85         | 185,9        | 15.800         | 15.800         | Collina                                  | 658          | 159,7        | 105.100          | 101.000        |
| Firenze                                  | 46         | 230,0        | 10.600         | 9.900          | Pianura                                  | 120          | 180,0        | 21.600           | 17.300         |
| Livorno                                  | 55         | 252,7        | 13.900         | 13.100         | Cosenza                                  | 252          | 83,2         | 21.000           | 21.000         |
| Pisa                                     | 172        | 65,5         | 11.300         | 11.000         | Catanzaro                                | 470          | 165,9        | 78.000           | 78.000         |
| Arezzo                                   | 20         | 150,0        | 3.000          | 3.000          | Reggio di Calabria                       | 265          | 218,7        | 58.000           | 58.000         |
| Siena                                    | 1          | 216,0        | 200            | 200            | <b>Calabria</b>                          | <b>987</b>   | <b>159,0</b> | <b>157.000</b>   | <b>157.000</b> |
| Grosseto                                 | 8          | 150,0        | 1.200          | 1.200          | Montagna                                 | 198          | 223,1        | 44.200           | 44.200         |
| <b>Toscana</b>                           | <b>482</b> | <b>168,5</b> | <b>81.300</b>  | <b>76.900</b>  | Collina                                  | 564          | 143,8        | 81.200           | 81.200         |
| Montagna                                 | 98         | 261,5        | 25.600         | 23.200         | Pianura                                  | 225          | 140,7        | 31.600           | 31.600         |
| Collina                                  | 152        | 198,3        | 30.200         | 28.500         | Trapani                                  | 11           | 63,6         | 700              | 700            |
| Pianura                                  | 232        | 109,8        | 25.500         | 25.200         | Palermo                                  | 102          | 96,2         | 9.800            | 9.800          |
| Perugia                                  | 11         | 195,0        | 2.100          | 2.100          | Messina                                  | 427          | 154,7        | 66.100           | 66.100         |
| Terni                                    | 7          | 128,6        | 900            | 800            | Agrigento                                | 139          | 125,1        | 17.400           | 17.000         |
| <b>Umbria</b>                            | <b>18</b>  | <b>169,2</b> | <b>3.000</b>   | <b>2.900</b>   | Caltanissetta                            | 150          | 78,0         | 11.700           | 11.700         |
| Montagna                                 | 3          | 195,0        | 600            | 600            | Enna                                     | 19           | 127,4        | 2.400            | 2.300          |
| Collina                                  | 15         | 164,0        | 2.400          | 2.300          | Catania                                  | 234          | 213,7        | 50.000           | 50.000         |
| Pesaro e Urbino                          | 44         | 207,6        | 9.100          | 8.800          | Siracusa                                 | 260          | 229,2        | 59.600           | 59.600         |
| Ancona                                   | 155        | 196,3        | 30.400         | 25.900         | Syracusa                                 | 873          | 375,5        | 327.800          | 311.500        |
| Macerata                                 | 207        | 215,0        | 44.500         | 40.100         | <b>Sicilia</b>                           | <b>2.215</b> | <b>246,3</b> | <b>545.500</b>   | <b>528.700</b> |
| Ascoli Piceno                            | 457        | 198,0        | 90.500         | 84.200         | Montagna                                 | 238          | 180,1        | 42.900           | 42.800         |
| <b>Marche</b>                            | <b>863</b> | <b>202,3</b> | <b>174.500</b> | <b>159.000</b> | Collina                                  | 1.190        | 208,6        | 248.300          | 242.100        |

**Tavola 3.6 segue - Piante orticole in piena aria - Anno 1989** (superficie in ettari; produzione in quintali)

| PROVINCE<br>REGIONI<br>ZONE ALTIMETRICHE | Superficie    | PRODUZIONE   |                  |                           | PROVINCE<br>REGIONI<br>ZONE ALTIMETRICHE | Superficie   | PRODUZIONE   |                |                |
|--|---------------|--------------|------------------|---------------------------|--|--------------|--------------|----------------|----------------|
|  |               | Per ha       | Totale           | Raccolta                  |  |              | Per ha       | Totale         | Raccolta       |
| segue LATTUGA                            |               |              |                  | segue RADICCHIO O CICORIA |  |              |              |                |                |
| Pianura                                  | 787           | 323,2        | 254.300          | 243.800                   | Forlì                                    | 160          | 198,0        | 31.700         | 28.900         |
| Sassari                                  | 79            | 200,0        | 15.800           | 15.800                    | <b>Emilia-Romagna</b>                    | <b>942</b>   | <b>152,3</b> | <b>143.500</b> | <b>115.600</b> |
| Nuoro                                    | 35            | 139,7        | 4.900            | 4.200                     | Collina                                  | 47           | 211,2        | 9.900          | 9.500          |
| Oristano                                 | 60            | 200,0        | 12.000           | 12.000                    | Pianura                                  | 895          | 149,2        | 133.600        | 106.100        |
| Cagliari                                 | 198           | 96,9         | 19.200           | 19.200                    | Massa-Carrara                            | 55           | 201,6        | 11.100         | 10.000         |
| <b>Sardegna</b>                          | <b>372</b>    | <b>139,4</b> | <b>51.900</b>    | <b>51.200</b>             | Lucca                                    | 50           | 194,8        | 9.700          | 9.700          |
| Collina                                  | 120           | 110,3        | 13.200           | 12.600                    | Firenze                                  | 24           | 153,1        | 3.700          | 3.500          |
| Pianura                                  | 252           | 153,3        | 38.700           | 38.600                    | Livorno                                  | 90           | 149,5        | 13.500         | 12.800         |
| <b>ITALIA</b>                            | <b>20.632</b> | <b>203,5</b> | <b>4.199.000</b> | <b>3.997.000</b>          | Pisa                                     | 40           | 68,9         | 2.800          | 2.600          |
| Montagna                                 | 1.470         | 189,9        | 279.100          | 275.600                   | Arezzo                                   | 23           | 150,0        | 3.400          | 3.400          |
| Collina                                  | 7.176         | 189,4        | 1.359.200        | 1.278.600                 | Siena                                    | 1            | 208,0        | 200            | 200            |
| Pianura                                  | 11.986        | 213,6        | 2.560.700        | 2.442.800                 | Grosseto                                 | 5            | 188,0        | 900            | 900            |
| RADICCHIO O CICORIA                      |               |              |                  | segue RADICCHIO O CICORIA |  |              |              |                |                |
| Torino                                   | 40            | 230,0        | 9.200            | 9.200                     | Perugia                                  | 5            | 200,0        | 1.000          | 1.000          |
| Vercelli                                 | 13            | 209,5        | 2.700            | 2.700                     | <b>Umbria</b>                            | <b>5</b>     | <b>200,0</b> | <b>1.000</b>   | <b>1.000</b>   |
| Asti                                     | 22            | 250,0        | 5.500            | 5.500                     | Montagna                                 | 2            | 200,0        | 400            | 400            |
| Alessandria                              | 20            | 203,0        | 4.100            | 4.100                     | Collina                                  | 3            | 200,0        | 600            | 600            |
| <b>Piemonte</b>                          | <b>95</b>     | <b>226,1</b> | <b>21.500</b>    | <b>21.500</b>             | Ancona                                   | 38           | 193,7        | 7.400          | 5.900          |
| Collina                                  | 24            | 245,0        | 5.900            | 5.900                     | Ascoli Piceno                            | 383          | 248,1        | 95.000         | 89.300         |
| Pianura                                  | 71            | 219,8        | 15.600           | 15.600                    | <b>Marche</b>                            | <b>421</b>   | <b>243,2</b> | <b>102.400</b> | <b>95.200</b>  |
| Milano                                   | 260           | 230,0        | 59.800           | 59.800                    | Collina                                  | 421          | 243,2        | 102.400        | 95.200         |
| Bergamo                                  | 5             | 200,0        | 1.000            | 900                       | Viterbo                                  | 13           | 155,4        | 2.000          | 2.000          |
| Brescia                                  | 10            | 113,3        | 1.100            | 1.100                     | Rieti                                    | 7            | 171,7        | 1.200          | 1.100          |
| Pavia                                    | 18            | 188,2        | 3.400            | 3.300                     | Roma                                     | 170          | 172,8        | 29.400         | 28.500         |
| Cremona                                  | 57            | 211,9        | 12.100           | 11.600                    | Latina                                   | 260          | 200,0        | 52.000         | 47.300         |
| Mantova                                  | 80            | 254,6        | 20.400           | 20.400                    | <b>Lazio</b>                             | <b>450</b>   | <b>188,0</b> | <b>84.600</b>  | <b>78.900</b>  |
| <b>Lombardia</b>                         | <b>430</b>    | <b>227,4</b> | <b>97.800</b>    | <b>97.100</b>             | Montagna                                 | 4            | 112,0        | 400            | 400            |
| Collina                                  | 25            | 233,4        | 5.800            | 5.800                     | Collina                                  | 168          | 185,8        | 31.200         | 29.000         |
| Pianura                                  | 405           | 227,0        | 92.000           | 91.300                    | Pianura                                  | 278          | 190,4        | 53.000         | 49.500         |
| Trento                                   | 8             | 190,0        | 1.500            | 1.500                     | L'Aquila                                 | 740          | 179,7        | 133.000        | 133.000        |
| <b>Trentino-Alto Adige</b>               | <b>8</b>      | <b>190,0</b> | <b>1.500</b>     | <b>1.500</b>              | Teramo                                   | 180          | 230,0        | 41.400         | 37.300         |
| Montagna                                 | 8             | 190,0        | 1.500            | 1.500                     | Pescara                                  | 25           | 201,0        | 5.000          | 4.900          |
| Verona                                   | 1.605         | 118,1        | 189.600          | 170.600                   | Chieti                                   | 45           | 171,1        | 7.700          | 7.300          |
| Vicenza                                  | 185           | 67,0         | 12.400           | 11.400                    | <b>Abruzzi</b>                           | <b>990</b>   | <b>189,0</b> | <b>187.100</b> | <b>182.500</b> |
| Treviso                                  | 327           | 63,5         | 20.800           | 20.800                    | Montagna                                 | 742          | 179,7        | 133.400        | 133.400        |
| Venezia                                  | 2.289         | 98,0         | 224.300          | 224.100                   | Collina                                  | 248          | 216,7        | 53.700         | 49.100         |
| Padova                                   | 379           | 86,5         | 84.700           | 77.200                    | Caserta                                  | 27           | 234,4        | 6.300          | 6.000          |
| Rovigo                                   | 360           | 169,5        | 162.700          | 162.700                   | Benevento                                | 10           | 192,0        | 1.900          | 1.900          |
| <b>Veneto</b>                            | <b>6.345</b>  | <b>109,4</b> | <b>694.500</b>   | <b>666.800</b>            | Napoli                                   | 22           | 240,0        | 5.300          | 4.800          |
| Collina                                  | 66            | 83,2         | 5.500            | 5.000                     | Salerno                                  | 67           | 158,9        | 10.600         | 10.100         |
| Pianura                                  | 6.279         | 109,7        | 689.000          | 661.800                   | <b>Campania</b>                          | <b>126</b>   | <b>191,9</b> | <b>24.100</b>  | <b>22.800</b>  |
| Pordenone                                | 22            | 80,0         | 1.800            | 1.800                     | Montagna                                 | 6            | 200,0        | 1.200          | 1.200          |
| Gorizia                                  | 26            | 90,6         | 2.400            | 2.200                     | Collina                                  | 36           | 230,5        | 8.300          | 7.700          |
| Trieste                                  | 21            | 300,0        | 6.300            | 6.200                     | Pianura                                  | 84           | 174,8        | 14.600         | 13.900         |
| <b>Friuli-Venezia Giulia</b>             | <b>69</b>     | <b>151,0</b> | <b>10.500</b>    | <b>10.200</b>             | Foggia                                   | 660          | 184,3        | 121.600        | 115.600        |
| Collina                                  | 32            | 228,9        | 7.300            | 7.100                     | Bari                                     | 2.709        | 186,4        | 505.100        | 487.800        |
| Pianura                                  | 37            | 85,3         | 3.200            | 3.100                     | Taranto                                  | 5            | 176,0        | 900            | 900            |
| Imperia                                  | 1             | 400,0        | 400              | 400                       | Brindisi                                 | 412          | 307,9        | 126.800        | 124.300        |
| Savona                                   | 37            | 255,7        | 9.500            | 9.400                     | Lecce                                    | 188          | 223,3        | 42.000         | 42.000         |
| Genova                                   | 40            | 189,7        | 7.600            | 7.600                     | <b>Puglia</b>                            | <b>3.974</b> | <b>200,4</b> | <b>796.400</b> | <b>770.600</b> |
| La Spezia                                | 21            | 202,6        | 4.300            | 4.100                     | Collina                                  | 1.107        | 201,9        | 223.500        | 217.900        |
| <b>Liguria</b>                           | <b>99</b>     | <b>219,2</b> | <b>21.800</b>    | <b>21.500</b>             | Pianura                                  | 2.867        | 199,8        | 572.900        | 552.700        |
| Montagna                                 | 22            | 198,9        | 4.400            | 4.400                     | Potenza                                  | 120          | 179,0        | 21.500         | 21.500         |
| Collina                                  | 77            | 225,1        | 17.400           | 17.100                    | Matera                                   | 14           | 117,1        | 1.300          | 1.400          |
| Piacenza                                 | 19            | 231,6        | 4.400            | 4.400                     | <b>Basilicata</b>                        | <b>134</b>   | <b>172,5</b> | <b>23.100</b>  | <b>22.900</b>  |
| Parma                                    | 10            | 230,0        | 2.300            | 2.300                     | Montagna                                 | 9            | 91,1         | 300            | 300            |
| Modena                                   | 23            | 220,0        | 5.100            | 5.100                     | Collina                                  | 119          | 178,8        | 21.300         | 21.300         |
| Bologna                                  | 80            | 235,0        | 18.800           | 16.400                    | Pianura                                  | 6            | 170,0        | 1.000          | 800            |
| Ferrara                                  | 650           | 125,0        | 81.200           | 58.500                    |  |              |              |                |                |

**Tavola 3.6 segue - Piante orticole in piena aria - Anno 1989 (superficie in ettari; produzione in quintali)**

| PROVINCE<br>REGIONI<br>ZONE ALTIMETRICHE | Superficie    | PRODUZIONE   |                  |                  | PROVINCE<br>REGIONI<br>ZONE ALTIMETRICHE | Superficie   | PRODUZIONE   |                |                |
|--|---------------|--------------|------------------|------------------|--|--------------|--------------|----------------|----------------|
|  |               | Per ha       | Totale           | Raccolta         |  |              | Per ha       | Totale         | Raccolta       |
| segue RADICCHIO O CICORIA                |               |              |                  | segue PREZZEMOLO |  |              |              |                |                |
| Trapani                                  | 5             | 40,0         | 200              | 100              | Latina                                   | 15           | 252,0        | 3.800          | 3.500          |
| Palermo                                  | 15            | 92,8         | 1.400            | 1.400            | Lazio                                    | 15           | 252,0        | 3.800          | 3.500          |
| Caltanissetta                            | 50            | 58,0         | 2.900            | 2.900            | Collina                                  | 4            | 250,0        | 1.000          | 900            |
| Catania                                  | 4             | 137,5        | 500              | 500              | Pianura                                  | 11           | 252,7        | 2.800          | 2.600          |
| <b>Sicilia</b>                           | <b>74</b>     | <b>68,1</b>  | <b>5.000</b>     | <b>4.900</b>     | Pescara                                  | 3            | 160,0        | 500            | 500            |
| Collina                                  | 61            | 63,2         | 3.800            | 3.700            | <b>Abruzzi</b>                           | <b>3</b>     | <b>160,0</b> | <b>500</b>     | <b>500</b>     |
| Pianura                                  | 13            | 91,3         | 1.200            | 1.200            | Collina                                  | 3            | 160,0        | 500            | 500            |
| Oriстано                                 | 2             | 190,0        | 400              | 400              | Salerno                                  | 127          | 196,8        | 25.000         | 23.700         |
| Cagliari                                 | 28            | 124,3        | 3.500            | 3.500            | <b>Campania</b>                          | <b>127</b>   | <b>196,8</b> | <b>25.000</b>  | <b>23.700</b>  |
| <b>Sardegna</b>                          | <b>30</b>     | <b>128,7</b> | <b>3.900</b>     | <b>3.900</b>     | Montagna                                 | 1            | 140,0        | 100            | 100            |
| Collina                                  | 6             | 123,3        | 700              | 700              | Collina                                  | 6            | 141,7        | 800            | 800            |
| Pianura                                  | 24            | 130,0        | 3.200            | 3.200            | Pianura                                  | 120          | 200,0        | 24.100         | 22.800         |
| <b>ITALIA</b>                            | <b>14.480</b> | <b>156,3</b> | <b>2.264.000</b> | <b>2.160.000</b> | Foggia                                   | 140          | 372,1        | 52.100         | 49.800         |
| Montagna                                 | 850           | 181,0        | 153.800          | 152.800          | Taranto                                  | 3            | 53,0         | 200            | 200            |
| Collina                                  | 2.601         | 200,0        | 520.200          | 497.400          | Brindisi                                 | 293          | 77,1         | 22.600         | 22.600         |
| Pianura                                  | 11.029        | 144,1        | 1.590.000        | 1.509.800        | <b>Puglia</b>                            | <b>436</b>   | <b>171,6</b> | <b>74.900</b>  | <b>72.600</b>  |
| PREZZEMOLO                               |               |              |                  | segue            |  |              |              |                |                |
| Milano                                   | 55            | 190,0        | 10.400           | 10.400           | Collina                                  | 251          | 79,9         | 20.000         | 20.000         |
| Bergamo                                  | 4             | 120,0        | 500              | 400              | Pianura                                  | 185          | 296,1        | 54.900         | 52.600         |
| <b>Lombardia</b>                         | <b>59</b>     | <b>185,2</b> | <b>10.900</b>    | <b>10.800</b>    | Trapani                                  | 1            | 182,0        | 200            | 200            |
| Collina                                  | 1             | 120,0        | 100              | 100              | Palermo                                  | 2            | 98,5         | 200            | 200            |
| Pianura                                  | 58            | 186,4        | 10.800           | 10.700           | Agrigento                                | 2            | 110,0        | 200            | 200            |
| Trento                                   | 2             | 300,0        | 600              | 600              | Catania                                  | 4            | 162,5        | 600            | 600            |
| <b>Trentino-Alto Adige</b>               | <b>2</b>      | <b>300,0</b> | <b>600</b>       | <b>600</b>       | <b>Sicilia</b>                           | <b>9</b>     | <b>138,8</b> | <b>1.200</b>   | <b>1.200</b>   |
| Montagna                                 | 2             | 300,0        | 600              | 600              | Collina                                  | 3            | 129,3        | 400            | 400            |
| Verona                                   | 8             | 212,0        | 1.700            | 1.600            | Pianura                                  | 6            | 143,5        | 800            | 800            |
| Vicenza                                  | 2             | 125,0        | 200              | 200              | Oriстано                                 | 4            | 187,5        | 700            | 700            |
| Venezia                                  | 43            | 177,0        | 7.600            | 7.600            | Cagliari                                 | 42           | 117,6        | 4.900          | 4.900          |
| Padova                                   | 2             | 180,0        | 400              | 400              | <b>Sardegna</b>                          | <b>46</b>    | <b>123,7</b> | <b>5.600</b>   | <b>5.600</b>   |
| Floviogo                                 | 23            | 398,0        | 9.200            | 9.200            | Collina                                  | 24           | 116,7        | 2.800          | 2.800          |
| <b>Veneto</b>                            | <b>78</b>     | <b>244,5</b> | <b>19.100</b>    | <b>19.000</b>    | Pianura                                  | 22           | 131,4        | 2.800          | 2.800          |
| Collina                                  | 1             | 150,0        | 100              | 100              | <b>ITALIA</b>                            | <b>1.034</b> | <b>196,4</b> | <b>203.000</b> | <b>198.000</b> |
| Pianura                                  | 77            | 245,7        | 19.000           | 18.900           | Montagna                                 | 24           | 213,9        | 5.100          | 5.100          |
| Gorizia                                  | 2             | 163,0        | 300              | 300              | Collina                                  | 457          | 153,0        | 69.700         | 68.800         |
| Trieste                                  | 3             | 126,3        | 400              | 300              | Pianura                                  | 553          | 231,5        | 128.200        | 124.100        |
| <b>Friuli-Venezia Giulia</b>             | <b>5</b>      | <b>141,0</b> | <b>700</b>       | <b>600</b>       | SEDANO                                   |              |              |                |                |
| Collina                                  | 4             | 135,2        | 500              | 500              | Torino                                   | 45           | 210,0        | 9.400          | 9.400          |
| Pianura                                  | 1             | 164,0        | 200              | 100              | Cuneo                                    | 40           | 360,0        | 14.400         | 14.400         |
| Savona                                   | 111           | 295,1        | 32.800           | 32.100           | Asti                                     | 320          | 385,3        | 123.300        | 123.300        |
| Genova                                   | 26            | 234,0        | 6.100            | 6.100            | Alessandria                              | 420          | 497,0        | 208.700        | 208.700        |
| La Spezia                                | 2             | 255,0        | 500              | 500              | <b>Piemonte</b>                          | <b>1325</b>  | <b>431,4</b> | <b>355.800</b> | <b>355.800</b> |
| <b>Liguria</b>                           | <b>139</b>    | <b>283,1</b> | <b>39.400</b>    | <b>38.700</b>    | Collina                                  | 353          | 383,1        | 135.200        | 135.200        |
| Monagna                                  | 11            | 235,8        | 2.600            | 2.600            | Pianura                                  | 472          | 467,5        | 220.600        | 220.600        |
| Collina                                  | 128           | 287,1        | 36.800           | 36.100           | Milano                                   | 45           | 230,0        | 10.300         | 10.300         |
| Parna                                    | 10            | 220,0        | 2.200            | 2.200            | Elegamo                                  | 4            | 225,0        | 900            | 900            |
| Forli                                    | 47            | 162,1        | 7.600            | 7.600            | Plavia                                   | 10           | 190,0        | 1.900          | 1.800          |
| <b>Emilia-Romagna</b>                    | <b>57</b>     | <b>172,2</b> | <b>9.800</b>     | <b>9.800</b>     | Cremona                                  | 15           | 230,0        | 3.400          | 3.400          |
| Pianura                                  | 57            | 172,2        | 9.800            | 9.800            | Mantova                                  | 3            | 286,7        | 900            | 900            |
| Massa-Carrara                            | 10            | 177,0        | 1.800            | 1.800            | <b>Lombardia</b>                         | <b>77</b>    | <b>226,7</b> | <b>17.400</b>  | <b>17.300</b>  |
| Lucca                                    | 15            | 198,7        | 3.000            | 3.000            | Collina                                  | 2            | 200,0        | 400            | 400            |
| Firenze                                  | 15            | 210,0        | 3.100            | 3.000            | Pianura                                  | 75           | 227,5        | 17.000         | 16.900         |
| Livorno                                  | 5             | 330,0        | 1.600            | 1.600            | Trento                                   | 8            | 333,7        | 2.700          | 2.700          |
| Pisa                                     | 5             | 78,2         | 400              | 400              | <b>Trentino-Alto Adige</b>               | <b>8</b>     | <b>333,7</b> | <b>2.700</b>   | <b>2.700</b>   |
| Arezzo                                   | 8             | 200,0        | 1.600            | 1.600            | Montagna                                 | 8            | 333,7        | 2.700          | 2.700          |
| <b>Toscana</b>                           | <b>58</b>     | <b>199,0</b> | <b>11.500</b>    | <b>11.400</b>    | Viterbo                                  | 20           | 293,0        | 5.900          | 5.800          |
| Montagna                                 | 10            | 180,0        | 1.800            | 1.800            | Vicenza                                  | 5            | 246,0        | 1.200          | 1.100          |
| Collina                                  | 32            | 211,6        | 6.700            | 6.600            | Treviso                                  | 2            | 230,0        | 500            | 500            |
| Pianura                                  | 16            | 185,6        | 3.000            | 3.000            | Venezia                                  | 27           | 400,0        | 10.800         | 10.800         |
|  |               |              |                  |                  | Padova                                   | 31           | 316,1        | 9.800          | 9.800          |
|  |               |              |                  |                  | Floviogo                                 | 108          | 404,3        | 43.700         | 43.700         |
|  |               |              |                  |                  | <b>Veneto</b>                            | <b>193</b>   | <b>372,1</b> | <b>71.900</b>  | <b>71.900</b>  |

Tavola 3.6 segue - Piante orticole in piena aria - Anno 1989 (superficie in ettari; produzione in quintali)

| PROVINCE<br>REGIONI<br>ZONE ALTIMETRICHE | Superficie | PRODUZIONE   |                |                | PROVINCE<br>REGIONI<br>ZONE ALTIMETRICHE | Superficie   | PRODUZIONE   |                  |                  |
|--|------------|--------------|----------------|----------------|--|--------------|--------------|------------------|------------------|
|  |            | Per ha       | Totale         | Raccolta       |  |              | Per ha       | Totale           | Raccolta         |
| segue SEDANO                             |            |              |                | segue SEDANO   |  |              |              |                  |                  |
| Collina                                  | 4          | 240,0        | 1.000          | 900            | <b>Campania</b>                          | <b>232</b>   | <b>214,7</b> | <b>49.900</b>    | <b>45.000</b>    |
| Pianura                                  | 189        | 374,9        | 70.900         | 70.600         | Montagna                                 | 2            | 280,0        | 600              | 600              |
| Pordenone                                | 2          | 500,0        | 1.000          | 1.000          | Collina                                  | 15           | 197,3        | 3.000            | 2.700            |
| Udine                                    | 7          | 151,8        | 1.100          | 1.100          | Pianura                                  | 215          | 215,3        | 46.300           | 41.700           |
| Gorizia                                  | 4          | 208,7        | 800            | 800            | Foggia                                   | 290          | 184,1        | 53.400           | 50.700           |
| Trieste                                  | 4          | 182,0        | 700            | 700            | Bari                                     | 1.145        | 223,0        | 255.400          | 245.200          |
| <b>Friuli-Venezia Giulia</b>             | <b>17</b>  | <b>213,3</b> | <b>3.600</b>   | <b>3.600</b>   | Taranto                                  | 56           | 212,1        | 11.900           | 11.500           |
| Collina                                  | 5          | 203,6        | 1.000          | 1.000          | Brindisi                                 | 460          | 438,0        | 201.500          | 195.500          |
| Pianura                                  | 12         | 217,3        | 2.600          | 2.600          | <b>Puglia</b>                            | <b>1.951</b> | <b>267,6</b> | <b>522.200</b>   | <b>502.900</b>   |
| Savona                                   | 2          | 270,0        | 500            | 500            | Collina                                  | 660          | 339,1        | 223.800          | 216.700          |
| Genova                                   | 29         | 226,9        | 6.600          | 6.600          | Pianura                                  | 1.291        | 231,1        | 298.400          | 286.200          |
| La Spezia                                | 9          | 300,0        | 2.700          | 2.700          | Potenza                                  | 100          | 460,0        | 46.000           | 46.000           |
| <b>Liguria</b>                           | <b>40</b>  | <b>245,5</b> | <b>9.800</b>   | <b>9.800</b>   | <b>Basilicata</b>                        | <b>100</b>   | <b>460,0</b> | <b>46.000</b>    | <b>46.000</b>    |
| Montagna                                 | 15         | 230,0        | 3.400          | 3.400          | Montagna                                 | 10           | 177,3        | 1.800            | 1.800            |
| Collina                                  | 25         | 254,8        | 6.400          | 6.400          | Collina                                  | 90           | 491,4        | 44.200           | 44.200           |
| Parma                                    | 7          | 357,1        | 2.500          | 2.000          | Trapani                                  | 12           | 116,7        | 1.400            | 1.400            |
| Reggio nell'Emilia                       | 13         | 550,0        | 7.100          | 6.100          | Palermo                                  | 29           | 73,8         | 2.100            | 2.100            |
| Modena                                   | 20         | 450,0        | 9.000          | 8.100          | Messina                                  | 34           | 151,8        | 5.200            | 5.200            |
| Bologna                                  | 54         | 533,2        | 28.800         | 23.700         | Agrigento                                | 11           | 128,2        | 1.400            | 1.400            |
| Ferrara                                  | 28         | 690,0        | 19.300         | 17.800         | Caltanissetta                            | 5            | 86,0         | 400              | 400              |
| Forlì                                    | 200        | 428,9        | 85.800         | 78.000         | Enna                                     | 3            | 103,3        | 300              | 300              |
| <b>Emilia-Romagna</b>                    | <b>322</b> | <b>473,8</b> | <b>152.500</b> | <b>135.700</b> | Catania                                  | 18           | 194,4        | 3.500            | 3.500            |
| Collina                                  | 27         | 457,0        | 12.300         | 10.800         | Ragusa                                   | 15           | 206,7        | 3.100            | 3.100            |
| Pianura                                  | 295        | 475,3        | 140.200        | 124.900        | Siracusa                                 | 30           | 253,3        | 7.600            | 7.200            |
| Massa-Carrara                            | 17         | 280,0        | 4.800          | 4.800          | <b>Sicilia</b>                           | <b>157</b>   | <b>159,6</b> | <b>25.000</b>    | <b>24.600</b>    |
| Lucca                                    | 13         | 195,4        | 2.500          | 2.500          | Montagna                                 | 26           | 141,4        | 3.700            | 3.700            |
| Pistoia                                  | 2          | 150,0        | 300            | 300            | Collina                                  | 75           | 142,5        | 10.600           | 10.500           |
| Firenze                                  | 22         | 90,0         | 2.000          | 1.900          | Pianura                                  | 56           | 190,8        | 10.700           | 10.400           |
| Livorno                                  | 5          | 160,0        | 800            | 800            | Sassari                                  | 24           | 175,0        | 4.200            | 4.200            |
| Pisa                                     | 50         | 90,1         | 4.500          | 4.100          | Nuoro                                    | 3            | 80,0         | 200              | 200              |
| Arezzo                                   | 8          | 200,0        | 1.600          | 1.600          | Oristano                                 | 30           | 150,0        | 4.500            | 4.500            |
| <b>Toscana</b>                           | <b>117</b> | <b>140,9</b> | <b>16.500</b>  | <b>16.000</b>  | Cagliari                                 | 110          | 126,5        | 13.900           | 13.900           |
| Montagna                                 | 19         | 270,0        | 5.100          | 5.100          | <b>Sardegna</b>                          | <b>167</b>   | <b>136,9</b> | <b>22.800</b>    | <b>22.800</b>    |
| Collina                                  | 51         | 113,2        | 5.800          | 5.600          | Collina                                  | 47           | 123,6        | 5.800            | 5.800            |
| Pianura                                  | 47         | 118,7        | 5.600          | 5.300          | Pianura                                  | 120          | 142,1        | 17.000           | 17.000           |
| Perugia                                  | 9          | 200,0        | 1.800          | 1.800          | <b>ITALIA</b>                            | <b>4.969</b> | <b>307,3</b> | <b>1.527.000</b> | <b>1.472.000</b> |
| <b>Umbria</b>                            | <b>9</b>   | <b>200,0</b> | <b>1.800</b>   | <b>1.800</b>   | Montagna                                 | 335          | 255,5        | 85.600           | 84.700           |
| Montagna                                 | 2          | 200,0        | 400            | 400            | Collina                                  | 1.619        | 326,9        | 529.100          | 514.900          |
| Collina                                  | 7          | 200,0        | 1.400          | 1.400          | Pianura                                  | 3.015        | 302,6        | 912.300          | 872.400          |
| Ascoli Piceno                            | 38         | 326,6        | 12.400         | 12.200         | SFINACIO                                 |              |              |                  |                  |
| <b>Marche</b>                            | <b>38</b>  | <b>326,6</b> | <b>12.400</b>  | <b>12.200</b>  | Torino                                   | 60           | 120,0        | 7.200            | 7.200            |
| Collina                                  | 38         | 326,6        | 12.400         | 12.200         | Cuneo                                    | 60           | 115,0        | 6.900            | 6.900            |
| Viterbo                                  | 21         | 187,6        | 3.900          | 3.800          | Asti                                     | 48           | 69,7         | 3.300            | 3.300            |
| Roma                                     | 60         | 318,0        | 19.100         | 18.900         | Alessandria                              | 470          | 65,9         | 31.000           | 31.000           |
| Latina                                   | 320        | 350,5        | 112.100        | 101.300        | <b>Piemonte</b>                          | <b>638</b>   | <b>75,9</b>  | <b>48.400</b>    | <b>48.400</b>    |
| Frosinone                                | 100        | 214,5        | 21.400         | 20.400         | Montagna                                 | 17           | 58,0         | 1.000            | 1.000            |
| <b>Lazio</b>                             | <b>501</b> | <b>312,6</b> | <b>156.500</b> | <b>144.400</b> | Collina                                  | 78           | 85,2         | 6.600            | 6.600            |
| Montagna                                 | 91         | 215,7        | 19.600         | 18.700         | Pianura                                  | 543          | 75,1         | 40.800           | 40.800           |
| Collina                                  | 167        | 322,6        | 53.900         | 49.500         | Milano                                   | 65           | 190,0        | 12.300           | 12.300           |
| Pianura                                  | 243        | 342,0        | 83.000         | 76.200         | Bergamo                                  | 5            | 192,0        | 1.000            | 900              |
| L'Aquila                                 | 160        | 300,0        | 48.000         | 48.000         | Brescia                                  | 6            | 100,0        | 600              | 600              |
| Teramo                                   | 12         | 220,0        | 2.600          | 2.600          | Pavia                                    | 27           | 109,8        | 3.000            | 2.900            |
| Pescara                                  | 25         | 210,8        | 5.300          | 5.000          | Cremona                                  | 13           | 130,0        | 1.700            | 1.600            |
| Chieti                                   | 18         | 238,9        | 4.300          | 4.300          | Mantova                                  | 93           | 202,1        | 18.800           | 18.800           |
| <b>Abruzzi</b>                           | <b>215</b> | <b>280,0</b> | <b>60.200</b>  | <b>59.900</b>  | <b>Lombardia</b>                         | <b>209</b>   | <b>178,8</b> | <b>37.400</b>    | <b>37.100</b>    |
| Montagna                                 | 162        | 298,3        | 48.300         | 48.300         | Montagna                                 | 6            | 100,0        | 600              | 600              |
| Collina                                  | 53         | 224,3        | 11.900         | 11.600         | Collina                                  | 2            | 180,0        | 400              | 300              |
| Benevento                                | 4          | 265,0        | 1.100          | 1.100          | Pianura                                  | 201          | 181,1        | 36.400           | 36.200           |
| Napoli                                   | 18         | 220,0        | 4.000          | 3.600          | Trento                                   | 2            | 150,0        | 300              | 300              |
| Salerno                                  | 210        | 213,3        | 44.800         | 40.300         |  |              |              |                  |                  |

Tavola 3.6 segue - Piante orticole in piena aria - Anno 1989 (superficie in ettari; produzione in quintali)

| PROVINCE<br>REGIONI<br>ZONE ALTIMETRICHE | Superficie   | PRODUZIONE   |                |                | PROVINCE<br>REGIONI<br>ZONE ALTIMETRICHE | Superficie   | PRODUZIONE   |                |                |
|--|--------------|--------------|----------------|----------------|--|--------------|--------------|----------------|----------------|
|  |              | Per ha       | Totale         | Raccolta       |  |              | Per ha       | Totale         | Raccolta       |
| segue SPINACIO                           |              |              |                | segue SPINACIO |  |              |              |                |                |
| <b>Trentino-Alto Adige</b>               | <b>2</b>     | <b>150,0</b> | <b>300</b>     | <b>300</b>     | Collina                                  | 352          | 135,4        | 47.700         | 44.700         |
| Montagna                                 | 2            | 150,0        | 300            | 300            | Pianura                                  | 714          | 147,4        | 105.200        | 99.200         |
| Verona                                   | 170          | 140,0        | 23.800         | 22.600         | L'Aquila                                 | 100          | 165,0        | 16.500         | 16.500         |
| Vicenza                                  | 8            | 121,2        | 1.000          | 900            | Teramo                                   | 300          | 105,0        | 31.500         | 31.500         |
| Treviso                                  | 4            | 120,0        | 500            | 500            | Pescara                                  | 40           | 150,0        | 6.000          | 5.700          |
| Venezia                                  | 65           | 140,0        | 9.100          | 9.100          | Chieti                                   | 25           | 123,0        | 3.100          | 3.100          |
| Padova                                   | 90           | 158,9        | 14.300         | 12.900         | <b>Abruzzi</b>                           | <b>465</b>   | <b>122,7</b> | <b>57.100</b>  | <b>56.800</b>  |
| Rovigo                                   | 142          | 150,6        | 21.400         | 21.400         | Montagna                                 | 102          | 163,2        | 16.600         | 16.600         |
| <b>Veneto</b>                            | <b>479</b>   | <b>146,2</b> | <b>70.100</b>  | <b>67.400</b>  | Collina                                  | 363          | 111,4        | 40.500         | 40.200         |
| Collina                                  | 4            | 132,5        | 500            | 500            | Caserta                                  | 360          | 154,6        | 55.600         | 50.100         |
| Pianura                                  | 475          | 146,3        | 69.600         | 66.900         | Napoli                                   | 109          | 167,2        | 18.200         | 12.800         |
| Pordenone                                | 3            | 130,0        | 400            | 400            | Salerno                                  | 120          | 100,0        | 12.000         | 12.000         |
| Udine                                    | 20           | 423,9        | 8.500          | 8.500          | <b>Campania</b>                          | <b>589</b>   | <b>145,8</b> | <b>85.800</b>  | <b>74.900</b>  |
| Gorizia                                  | 12           | 118,0        | 1.400          | 1.300          | Montagna                                 | 10           | 135,0        | 1.300          | 1.200          |
| Trieste                                  | 4            | 160,0        | 600            | 600            | Collina                                  | 50           | 150,0        | 7.500          | 6.700          |
| <b>Friuli-Venezia Giulia</b>             | <b>39</b>    | <b>280,1</b> | <b>10.900</b>  | <b>10.800</b>  | Pianura                                  | 529          | 145,6        | 77.000         | 67.000         |
| Collina                                  | 8            | 141,0        | 1.100          | 1.000          | Foggia                                   | 475          | 124,2        | 59.000         | 56.000         |
| Pianura                                  | 31           | 316,0        | 9.800          | 9.800          | Bar                                      | 19           | 71,0         | 1.300          | 1.300          |
| Imperia                                  | 3            | 150,0        | 400            | 400            | Brindisi                                 | 9            | 136,7        | 1.200          | 1.200          |
| Savona                                   | 102          | 151,1        | 15.400         | 15.100         | <b>Puglia</b>                            | <b>503</b>   | <b>122,4</b> | <b>61.500</b>  | <b>58.500</b>  |
| Genova                                   | 40           | 150,0        | 6.000          | 6.000          | Collina                                  | 5            | 150,0        | 700            | 700            |
| La Spezia                                | 19           | 160,0        | 3.000          | 2.900          | Pianura                                  | 498          | 122,1        | 60.800         | 57.800         |
| <b>Liguria</b>                           | <b>164</b>   | <b>151,8</b> | <b>24.800</b>  | <b>24.400</b>  | Matera                                   | 2            | 90,0         | 200            | 200            |
| Montagna                                 | 48           | 144,8        | 6.900          | 6.900          | <b>Basilicata</b>                        | <b>2</b>     | <b>90,0</b>  | <b>200</b>     | <b>200</b>     |
| Collina                                  | 116          | 154,7        | 17.900         | 17.500         | Pianura                                  | 2            | 90,0         | 200            | 200            |
| Piacenza                                 | 11           | 154,5        | 1.700          | 1.700          | Cosenza                                  | 10           | 117,0        | 1.200          | 1.200          |
| Reggio nell'Emilia                       | 20           | 100,0        | 2.000          | 2.000          | <b>Calabria</b>                          | <b>10</b>    | <b>117,0</b> | <b>1.200</b>   | <b>1.200</b>   |
| Modena                                   | 43           | 122,1        | 5.200          | 5.200          | Collina                                  | 10           | 117,0        | 1.200          | 1.200          |
| Bologna                                  | 20           | 181,0        | 3.600          | 3.600          | Trapani                                  | 13           | 50,9         | 700            | 700            |
| Ferrara                                  | 85           | 159,0        | 13.500         | 12.200         | Palermo                                  | 5            | 104,0        | 500            | 500            |
| Ravenna                                  | 75           | 199,2        | 14.900         | 14.900         | Messina                                  | 9            | 90,0         | 800            | 800            |
| Forlì                                    | 291          | 135,4        | 39.400         | 39.400         | Agrigento                                | 11           | 48,2         | 500            | 500            |
| <b>Emilia-Romagna</b>                    | <b>545</b>   | <b>147,6</b> | <b>80.300</b>  | <b>79.000</b>  | Caltanissetta                            | 10           | 27,0         | 300            | 300            |
| Montagna                                 | 11           | 154,5        | 1.700          | 1.700          | Catania                                  | 32           | 61,9         | 2.000          | 2.000          |
| Collina                                  | 26           | 109,6        | 2.800          | 2.800          | Ragusa                                   | 30           | 147,4        | 4.400          | 4.400          |
| Pianura                                  | 508          | 149,4        | 75.800         | 74.500         | <b>Sicilia</b>                           | <b>110</b>   | <b>83,6</b>  | <b>9.200</b>   | <b>9.200</b>   |
| Massa-Carrara                            | 29           | 110,0        | 3.200          | 2.900          | Montagna                                 | 7            | 68,6         | 500            | 500            |
| Lucca                                    | 45           | 156,2        | 7.000          | 6.700          | Collina                                  | 64           | 87,2         | 5.600          | 5.600          |
| Pistoia                                  | 3            | 120,0        | 400            | 300            | Pianura                                  | 39           | 80,4         | 3.100          | 3.100          |
| Firenze                                  | 18           | 165,0        | 3.000          | 2.900          | Nuoro                                    | 3            | 33,3         | 100            | 100            |
| Livorno                                  | 390          | 70,0         | 27.300         | 25.900         | Oristano                                 | 5            | 100,0        | 500            | 500            |
| Pisa                                     | 380          | 156,9        | 59.600         | 53.700         | Cagliari                                 | 18           | 90,0         | 1.600          | 1.600          |
| Arezzo                                   | 17           | 105,9        | 1.800          | 1.800          | <b>Sardegna</b>                          | <b>26</b>    | <b>85,4</b>  | <b>2.200</b>   | <b>2.200</b>   |
| Grosseto                                 | 225          | 115,2        | 25.900         | 25.900         | Montagna                                 | 3            | 33,3         | 100            | 100            |
| <b>Toscana</b>                           | <b>1.107</b> | <b>115,8</b> | <b>128.200</b> | <b>120.100</b> | Collina                                  | 3            | 90,0         | 300            | 300            |
| Montagna                                 | 32           | 110,6        | 3.500          | 3.200          | Pianura                                  | 20           | 92,5         | 1.800          | 1.800          |
| Collina                                  | 616          | 91,0         | 56.100         | 53.800         | <b>ITALIA</b>                            | <b>6.918</b> | <b>125,8</b> | <b>870.000</b> | <b>827.300</b> |
| Pianura                                  | 459          | 149,4        | 68.600         | 63.100         | Montagna                                 | 240          | 136,9        | 32.700         | 32.300         |
| Perugia                                  | 208          | 100,0        | 20.800         | 20.800         | Collina                                  | 2.659        | 108,4        | 288.200        | 274.300        |
| <b>Umbria</b>                            | <b>208</b>   | <b>100,0</b> | <b>20.800</b>  | <b>20.800</b>  | Pianura                                  | 4.019        | 136,6        | 549.100        | 520.400        |
| Collina                                  | 208          | 100,0        | 20.800         | 20.800         | Milano                                   | 40           | 230,0        | 9.200          | 9.200          |
| Ancona                                   | 250          | 110,8        | 27.700         | 23.500         | Bergamo                                  | 2            | 140,0        | 300            | 300            |
| Macerata                                 | 174          | 121,9        | 21.200         | 19.100         | Pavia                                    | 5            | 87,2         | 400            | 400            |
| Ascoli Piceno                            | 330          | 89,6         | 29.600         | 29.000         | Mantova                                  | 6            | 329,2        | 2.000          | 2.000          |
| <b>Marche</b>                            | <b>754</b>   | <b>104,1</b> | <b>78.500</b>  | <b>71.600</b>  | <b>Lombardia</b>                         | <b>53</b>    | <b>224,3</b> | <b>11.900</b>  | <b>11.900</b>  |
| Collina                                  | 754          | 104,1        | 78.500         | 71.600         | Pianura                                  | 53           | 224,3        | 11.900         | 11.900         |
| Viterbo                                  | 88           | 105,4        | 9.300          | 8.800          | CETRIOLO DA MENSA                        |              |              |                |                |
| Roma                                     | 480          | 143,0        | 68.600         | 65.900         |  |              |              |                |                |
| Latina                                   | 500          | 150,4        | 75.200         | 69.400         |  |              |              |                |                |
| <b>Lazio</b>                             | <b>1.068</b> | <b>143,3</b> | <b>153.100</b> | <b>144.100</b> |  |              |              |                |                |
| Montagna                                 | 2            | 100,0        | 200            | 200            |  |              |              |                |                |

**Tavola 3.6 segue - Piante orticole in piena aria - Anno 1989 (superficie in ettari; produzione in quintali)**

| PROVINCE<br>REGIONI<br>ZONE ALTIMETRICHE | Superficie | PRODUZIONE   |                |                         | PROVINCE<br>REGIONI<br>ZONE ALTIMETRICHE | Superficie   | PRODUZIONE   |                |                |
|--|------------|--------------|----------------|-------------------------|--|--------------|--------------|----------------|----------------|
|  |            | Per ha       | Totale         | Raccolta                |  |              | Per ha       | Totale         | Raccolta       |
| segue CETRIOLO DA MENSA                  |            |              |                | segue CETRIOLO DA MENSA |  |              |              |                |                |
| Trento                                   | 4          | 390,0        | 1.600          | 1.600                   | Benevento                                | 6            | 170,0        | 1.000          | 1.000          |
| <b>Trentino-Alto Adige</b>               | <b>4</b>   | <b>390,0</b> | <b>1.600</b>   | <b>1.600</b>            | Napoli                                   | 28           | 192,8        | 5.400          | 5.000          |
| Montagna                                 | 4          | 390,0        | 1.600          | 1.600                   | Salerno                                  | 214          | 198,3        | 42.400         | 38.400         |
| Verona                                   | 21         | 215,0        | 4.500          | 4.300                   | <b>Campania</b>                          | <b>263</b>   | <b>194,4</b> | <b>51.100</b>  | <b>46.400</b>  |
| Treviso                                  | 4          | 500,0        | 2.000          | 2.000                   | Montagna                                 | 3            | 180,0        | 500            | 500            |
| Venezia                                  | 71         | 339,1        | 24.100         | 24.100                  | Collina                                  | 30           | 178,0        | 5.300          | 5.100          |
| Padova                                   | 13         | 284,6        | 3.700          | 3.700                   | Pianura                                  | 230          | 196,7        | 45.300         | 40.800         |
| Rovigo                                   | 32         | 234,4        | 7.500          | 7.500                   | Foggia                                   | 140          | 204,3        | 28.600         | 27.200         |
| <b>Veneto</b>                            | <b>141</b> | <b>296,4</b> | <b>41.800</b>  | <b>41.800</b>           | Bari                                     | 415          | 282,8        | 117.300        | 115.400        |
| Pianura                                  | 141        | 296,4        | 41.800         | 41.800                  | Taranto                                  | 49           | 124,4        | 6.100          | 6.100          |
| Pordenone                                | 5          | 180,0        | 900            | 800                     | Brindisi                                 | 56           | 168,5        | 9.400          | 9.200          |
| Udine                                    | 19         | 269,3        | 5.100          | 5.100                   | <b>Puglia</b>                            | <b>660</b>   | <b>244,7</b> | <b>161.400</b> | <b>157.900</b> |
| Gorizia                                  | 3          | 138,7        | 400            | 400                     | Collina                                  | 81           | 164,0        | 13.300         | 13.100         |
| Trieste                                  | 4          | 84,2         | 300            | 300                     | Pianura                                  | 579          | 255,9        | 148.100        | 144.800        |
| <b>Friuli-Venezia Giulia</b>             | <b>31</b>  | <b>218,3</b> | <b>6.700</b>   | <b>6.600</b>            | Potenza                                  | 10           | 105,5        | 1.100          | 1.100          |
| Collina                                  | 7          | 107,8        | 800            | 700                     | Matera                                   | 14           | 166,4        | 2.300          | 1.700          |
| Pianura                                  | 24         | 250,6        | 5.900          | 5.900                   | <b>Basilicata</b>                        | <b>24</b>    | <b>141,0</b> | <b>3.400</b>   | <b>2.800</b>   |
| La Spezia                                | 2          | 350,0        | 700            | 700                     | Montagna                                 | 3            | 121,7        | 400            | 400            |
| <b>Liguria</b>                           | <b>2</b>   | <b>350,0</b> | <b>700</b>     | <b>700</b>              | Collina                                  | 16           | 101,2        | 1.600          | 1.400          |
| Collina                                  | 2          | 350,0        | 700            | 700                     | Pianura                                  | 5            | 260,0        | 1.400          | 1.000          |
| Bologna                                  | 20         | 380,0        | 7.600          | 7.600                   | Cosenza                                  | 84           | 70,7         | 5.900          | 4.500          |
| Forlì                                    | 33         | 215,0        | 7.100          | 7.100                   | Catanzaro                                | 210          | 214,3        | 45.000         | 45.000         |
| <b>Emilia-Romagna</b>                    | <b>53</b>  | <b>277,3</b> | <b>14.700</b>  | <b>14.700</b>           | Reggio di Calabria                       | 25           | 149,4        | 3.700          | 3.700          |
| Pianura                                  | 53         | 277,3        | 14.700         | 14.700                  | <b>Calabria</b>                          | <b>319</b>   | <b>171,4</b> | <b>54.600</b>  | <b>53.200</b>  |
| Massa-Carrara                            | 2          | 250,0        | 500            | 500                     | Montagna                                 | 32           | 99,4         | 3.200          | 3.000          |
| Lucca                                    | 4          | 187,5        | 700            | 700                     | Collina                                  | 237          | 174,2        | 41.200         | 40.000         |
| Firenze                                  | 15         | 185,0        | 2.800          | 2.800                   | Pianura                                  | 50           | 204,0        | 10.200         | 10.200         |
| Pisa                                     | 45         | 180,5        | 8.100          | 7.700                   | Palermo                                  | 32           | 198,6        | 6.400          | 6.400          |
| Arezzo                                   | 6          | 100,0        | 600            | 600                     | Messina                                  | 125          | 211,2        | 26.400         | 26.400         |
| <b>Toscana</b>                           | <b>72</b>  | <b>177,1</b> | <b>12.700</b>  | <b>12.300</b>           | Agrigento                                | 32           | 162,7        | 5.200          | 5.100          |
| Montagna                                 | 2          | 250,0        | 500            | 500                     | Catania                                  | 4            | 100,0        | 400            | 400            |
| Collina                                  | 31         | 163,1        | 5.100          | 4.900                   | Ragusa                                   | 160          | 182,5        | 29.200         | 29.200         |
| Pianura                                  | 39         | 184,4        | 7.100          | 6.900                   | Siracusa                                 | 10           | 226,0        | 2.300          | 2.200          |
| Perugia                                  | 9          | 225,7        | 2.000          | 2.000                   | <b>Sicilia</b>                           | <b>363</b>   | <b>192,3</b> | <b>69.900</b>  | <b>69.700</b>  |
| Terni                                    | 7          | 100,0        | 700            | 700                     | Montagna                                 | 37           | 195,4        | 7.200          | 7.200          |
| <b>Umbria</b>                            | <b>16</b>  | <b>170,7</b> | <b>2.700</b>   | <b>2.700</b>            | Collina                                  | 259          | 192,6        | 50.000         | 49.800         |
| Collina                                  | 16         | 170,7        | 2.700          | 2.700                   | Pianura                                  | 67           | 189,5        | 12.700         | 12.700         |
| Macerata                                 | 25         | 257,8        | 6.400          | 5.900                   | Sassari                                  | 43           | 195,8        | 8.400          | 8.400          |
| Ascoli piceno                            | 13         | 173,8        | 2.300          | 2.100                   | Nuoro                                    | 21           | 124,3        | 2.600          | 2.400          |
| <b>Marche</b>                            | <b>38</b>  | <b>229,1</b> | <b>8.700</b>   | <b>8.000</b>            | Oristano                                 | 25           | 166,0        | 4.100          | 4.100          |
| Collina                                  | 38         | 229,1        | 8.700          | 8.000                   | Cagliari                                 | 41           | 179,7        | 7.400          | 7.400          |
| Viterbo                                  | 58         | 199,9        | 11.600         | 11.200                  | <b>Sardegna</b>                          | <b>130</b>   | <b>173,5</b> | <b>22.500</b>  | <b>22.300</b>  |
| Roma                                     | 387        | 347,8        | 134.600        | 130.600                 | Montagna                                 | 1            | 170,0        | 200            | 200            |
| Latina                                   | 250        | 294,0        | 73.500         | 70.900                  | Collina                                  | 55           | 160,2        | 8.800          | 8.600          |
| <b>Lazio</b>                             | <b>695</b> | <b>316,1</b> | <b>219.700</b> | <b>212.700</b>          | Pianura                                  | 74           | 183,4        | 13.500         | 13.500         |
| Montagna                                 | 5          | 280,0        | 1.400          | 1.400                   | <b>ITALIA</b>                            | <b>2.945</b> | <b>237,8</b> | <b>700.000</b> | <b>581.000</b> |
| Collina                                  | 283        | 303,9        | 86.000         | 83.400                  | Montagna                                 | 130          | 178,9        | 23.300         | 23.100         |
| Pianura                                  | 407        | 325,0        | 132.300        | 127.900                 | Collina                                  | 1.093        | 212,2        | 231.800        | 226.000        |
| L'Aquila                                 | 25         | 176,0        | 4.400          | 4.400                   | Pianura                                  | 1.722        | 258,5        | 444.900        | 431.900        |
| Teramo                                   | 8          | 250,0        | 2.000          | 2.000                   | CETRIOLINI PER SOTTACETI                 |              |              |                |                |
| Pescara                                  | 15         | 170,0        | 2.500          | 2.500                   | Bergamo                                  | 2            | 150,0        | 300            | 300            |
| Chieti                                   | 18         | 200,0        | 3.600          | 3.600                   | Pavia                                    | 5            | 48,2         | 200            | 200            |
| <b>Abruzzi</b>                           | <b>66</b>  | <b>190,1</b> | <b>12.500</b>  | <b>12.500</b>           | <b>Lombardia</b>                         | <b>7</b>     | <b>77,3</b>  | <b>500</b>     | <b>500</b>     |
| Montagna                                 | 28         | 173,6        | 4.900          | 4.900                   | Montagna                                 | 2            | 150,0        | 300            | 300            |
| Collina                                  | 38         | 202,4        | 7.600          | 7.600                   | Pianura                                  | 5            | 48,2         | 200            | 200            |
| Isernia                                  | 15         | 230,0        | 3.400          | 3.400                   | Verona                                   | 10           | 185,0        | 1.800          | 1.800          |
| <b>Molise</b>                            | <b>15</b>  | <b>230,0</b> | <b>3.400</b>   | <b>3.400</b>            | Vicenza                                  | 36           | 164,3        | 5.900          | 5.900          |
| Montagna                                 | 15         | 230,0        | 3.400          | 3.400                   | Treviso                                  | 3            | 400,0        | 1.200          | 1.200          |
| Caserta                                  | 15         | 150,7        | 2.300          | 2.000                   | Venezia                                  | 13           | 273,8        | 3.600          | 3.600          |



**Tavola 3.6 segue - Piante orticole in piena aria - Anno 1989 (superficie in ettari; produzione in quintali)**

| PROVINCE<br>REGIONI<br>ZONE ALTIMETRICHE | Superficie   | PRODUZIONE   |                |                           | PROVINCE<br>REGIONI<br>ZONE ALTIMETRICHE | Superficie   | PRODUZIONE   |                  |                  |
|--|--------------|--------------|----------------|---------------------------|--|--------------|--------------|------------------|------------------|
|  |              | Per ha       | Totale         | Raccolta                  |  |              | Per ha       | Totale           | Raccolta         |
| segue CETRIOLINI PER SOTTACETI           |              |              |                | segue COCOMERO O ANGIURIA |  |              |              |                  |                  |
| Padova                                   | 221          | 172,6        | 38.200         | 38.200                    | Pianura                                  | 1.688        | 313,3        | 528.800          | 528.400          |
| Rovigo                                   | 141          | 154,9        | 21.800         | 21.800                    | Verona                                   | 60           | 450,0        | 27.000           | 25.900           |
| <b>Veneto</b>                            | <b>424</b>   | <b>171,0</b> | <b>72.500</b>  | <b>72.500</b>             | Venezia                                  | 83           | 405,0        | 33.600           | 33.600           |
| Collina                                  | 3            | 168,0        | 500            | 500                       | Padova                                   | 140          | 391,2        | 54.800           | 54.800           |
| Pianura                                  | 421          | 171,0        | 72.000         | 72.000                    | Rovigo                                   | 400          | 375,3        | 150.100          | 150.100          |
| Fordencne                                | 4            | 120,0        | 500            | 500                       | <b>Veneto</b>                            | <b>683</b>   | <b>388,7</b> | <b>265.500</b>   | <b>264.400</b>   |
| Udine                                    | 3            | 215,7        | 600            | 600                       | Pianura                                  | 683          | 388,7        | 265.500          | 264.400          |
| <b>Friuli-Venezia Giulia</b>             | <b>7</b>     | <b>161,0</b> | <b>1.100</b>   | <b>1.100</b>              | La Spezia                                | 2            | 370,0        | 700              | 700              |
| Pianura                                  | 7            | 161,0        | 1.100          | 1.100                     | <b>Liguria</b>                           | <b>2</b>     | <b>370,0</b> | <b>700</b>       | <b>700</b>       |
| Ferrara                                  | 12           | 276,0        | 3.300          | 3.300                     | Collina                                  | 2            | 370,0        | 700              | 700              |
| <b>Emilia-Romagna</b>                    | <b>12</b>    | <b>276,0</b> | <b>3.300</b>   | <b>3.300</b>              | Piacenza                                 | 12           | 450,0        | 5.400            | 5.400            |
| Pianura                                  | 12           | 276,0        | 3.300          | 3.300                     | Parma                                    | 38           | 500,0        | 19.000           | 19.000           |
| Pisa                                     | 10           | 185,6        | 1.900          | 1.800                     | Reggio nell'Emilia                       | 470          | 450,0        | 211.500          | 211.500          |
| Arezzo                                   | 4            | 100,0        | 400            | 400                       | Modena                                   | 370          | 500,0        | 185.000          | 170.200          |
| <b>Toscana</b>                           | <b>14</b>    | <b>161,1</b> | <b>2.300</b>   | <b>2.200</b>              | Bologna                                  | 130          | 361,6        | 47.000           | 26.800           |
| Collina                                  | 12           | 156,7        | 1.900          | 1.800                     | Ferrara                                  | 4.500        | 493,3        | 2.219.800        | 1.542.800        |
| Pianura                                  | 2            | 188,0        | 400            | 400                       | Ravenna                                  | 50           | 450,0        | 22.500           | 18.000           |
| Perugia                                  | 4            | 214,5        | 900            | 900                       | <b>Emilia-Romagna</b>                    | <b>5.570</b> | <b>486,6</b> | <b>2.710.200</b> | <b>1.993.700</b> |
| <b>Umbria</b>                            | <b>4</b>     | <b>214,5</b> | <b>900</b>     | <b>900</b>                | Pianura                                  | 5.570        | 486,6        | 2.710.200        | 1.993.700        |
| Collina                                  | 4            | 214,5        | 900            | 900                       | Lucca                                    | 6            | 250,0        | 1.500            | 1.500            |
| Macerata                                 | 15           | 216,0        | 3.200          | 2.900                     | Pistoia                                  | 9            | 134,4        | 1.200            | 1.200            |
| <b>Marche</b>                            | <b>15</b>    | <b>216,0</b> | <b>3.200</b>   | <b>2.900</b>              | Firenze                                  | 30           | 290,0        | 8.700            | 8.700            |
| Collina                                  | 15           | 216,0        | 3.200          | 2.900                     | Livorno                                  | 30           | 360,0        | 10.800           | 9.700            |
| Latina                                   | 30           | 170,0        | 5.100          | 4.700                     | Pisa                                     | 130          | 279,1        | 36.300           | 34.500           |
| <b>Lazio</b>                             | <b>30</b>    | <b>170,0</b> | <b>5.100</b>   | <b>4.700</b>              | Arezzo                                   | 55           | 116,4        | 6.400            | 6.400            |
| Collina                                  | 10           | 170,0        | 1.700          | 1.600                     | Siena                                    | 12           | 157,8        | 1.900            | 1.800            |
| Pianura                                  | 20           | 170,0        | 3.400          | 3.100                     | Grosseto                                 | 125          | 391,6        | 48.900           | 39.200           |
| Isernia                                  | 15           | 132,0        | 2.000          | 2.000                     | <b>Toscana</b>                           | <b>397</b>   | <b>291,5</b> | <b>115.700</b>   | <b>103.000</b>   |
| <b>Molise</b>                            | <b>15</b>    | <b>132,0</b> | <b>2.000</b>   | <b>2.000</b>              | Collina                                  | 281          | 290,9        | 81.700           | 71.400           |
| Montagna                                 | 15           | 132,0        | 2.000          | 2.000                     | Pianura                                  | 116          | 293,1        | 34.000           | 31.600           |
| Caserta                                  | 70           | 74,3         | 5.200          | 4.600                     | Perugia                                  | 20           | 313,5        | 6.300            | 6.300            |
| Benevento                                | 4            | 220,0        | 900            | 900                       | Terni                                    | 14           | 247,8        | 3.500            | 3.400            |
| Napoli                                   | 20           | 48,7         | 1.000          | 1.000                     | <b>Umbria</b>                            | <b>34</b>    | <b>286,5</b> | <b>9.800</b>     | <b>9.700</b>     |
| Salerno                                  | 460          | 199,8        | 91.900         | 87.500                    | Collina                                  | 34           | 286,5        | 9.800            | 9.700            |
| <b>Campania</b>                          | <b>554</b>   | <b>178,6</b> | <b>99.000</b>  | <b>94.000</b>             | Ancona                                   | 5            | 250,0        | 1.200            | 1.100            |
| Collina                                  | 69           | 82,3         | 5.700          | 5.100                     | Macerata                                 | 29           | 302,4        | 8.800            | 8.300            |
| Pianura                                  | 485          | 192,3        | 93.300         | 88.900                    | <b>Marche</b>                            | <b>34</b>    | <b>294,7</b> | <b>10.000</b>    | <b>9.400</b>     |
| Matera                                   | 5            | 230,0        | 1.100          | 900                       | Collina                                  | 34           | 294,7        | 10.000           | 9.400            |
| <b>Basilicata</b>                        | <b>5</b>     | <b>230,0</b> | <b>1.100</b>   | <b>900</b>                | Viterbo                                  | 126          | 259,0        | 32.600           | 30.900           |
| Pianura                                  | 5            | 230,0        | 1.100          | 900                       | Roma                                     | 680          | 395,6        | 269.000          | 258.000          |
| <b>ITALIA</b>                            | <b>1.087</b> | <b>175,7</b> | <b>191.000</b> | <b>185.000</b>            | Latina                                   | 4.000        | 328,7        | 1.315.000        | 1.206.800        |
| Montagna                                 | 17           | 134,1        | 2.300          | 2.300                     | Frosinone                                | 20           | 280,0        | 5.600            | 5.300            |
| Collina                                  | 113          | 122,7        | 13.900         | 12.800                    | <b>Lazio</b>                             | <b>4.826</b> | <b>336,1</b> | <b>1.622.200</b> | <b>1.501.000</b> |
| Pianura                                  | 957          | 182,7        | 174.800        | 169.900                   | Collina                                  | 1.166        | 322,7        | 376.200          | 348.700          |
| COCOMERO O ANGIURIA                      |              |              |                | Pianura                   |  |              |              |                  |                  |
| Alessandria                              | 40           | 456,5        | 18.300         | 18.300                    | L'Aquila                                 | 20           | 250,0        | 5.000            | 5.000            |
| <b>Piemonte</b>                          | <b>40</b>    | <b>456,5</b> | <b>18.300</b>  | <b>18.300</b>             | Teramo                                   | 9            | 327,8        | 2.900            | 2.900            |
| Collina                                  | 6            | 431,7        | 2.600          | 2.600                     | Pescara                                  | 110          | 260,0        | 28.600           | 28.000           |
| Pianura                                  | 34           | 460,9        | 15.700         | 15.700                    | Chieti                                   | 21           | 232,4        | 4.900            | 4.900            |
| Milano                                   | 35           | 340,0        | 11.900         | 11.900                    | <b>Abruzzi</b>                           | <b>160</b>   | <b>158,9</b> | <b>41.400</b>    | <b>40.800</b>    |
| Pavia                                    | 15           | 248,0        | 3.700          | 3.600                     | Montagna                                 | 27           | 240,5        | 6.500            | 6.500            |
| Cremora                                  | 110          | 250,0        | 27.500         | 27.200                    | Collina                                  | 133          | 262,7        | 34.900           | 34.300           |
| Manova                                   | 1.531        | 317,8        | 486.800        | 486.600                   | Campobasso                               | 40           | 185,0        | 7.400            | 7.100            |
| <b>Lombardia</b>                         | <b>1.691</b> | <b>313,2</b> | <b>529.700</b> | <b>529.300</b>            | <b>Molise</b>                            | <b>40</b>    | <b>185,0</b> | <b>7.400</b>     | <b>7.100</b>     |
| Collina                                  | 3            | 300,0        | 900            | 900                       | Collina                                  | 40           | 185,0        | 7.400            | 7.100            |
|  |              |              |                |                           | Caserta                                  | 135          | 425,2        | 57.400           | 57.400           |
|  |              |              |                |                           | Benevento                                | 11           | 292,7        | 3.200            | 3.200            |
|  |              |              |                |                           | Napoli                                   | 10           | 400,0        | 4.000            | 3.700            |
|  |              |              |                |                           | Salerno                                  | 377          | 212,4        | 80.100           | 67.100           |

Tavola 3.6 segue - Piante orticole in piena aria - Anno 1989 (superficie in ettari; produzione in quintali)

| PROVINCE<br>REGIONI<br>ZONE ALTIMETRICHE | Superficie    | PRODUZIONE   |                  |                  | PROVINCE<br>REGIONI<br>ZONE ALTIMETRICHE | Superficie | PRODUZIONE   |               |               |
|--|---------------|--------------|------------------|------------------|--|------------|--------------|---------------|---------------|
|  |               | Per ha       | Totale           | Raccolta         |  |            | Per ha       | Totale        | Raccolta      |
| segue COCOMERO O ANGIURIA                |               |              |                  | segue MELANZANA  |  |            |              |               |               |
| <b>Campania</b>                          | <b>533</b>    | <b>271,4</b> | <b>144.700</b>   | <b>131.400</b>   | Cremona                                  | 5          | 247,2        | 1.200         | 1.200         |
| Montagna                                 | 3             | 300,0        | 900              | 900              | Mantova                                  | 17         | 296,2        | 5.000         | 5.000         |
| Collina                                  | 193           | 191,5        | 37.000           | 34.300           | <b>Lombardia</b>                         | <b>78</b>  | <b>253,8</b> | <b>19.700</b> | <b>19.700</b> |
| Pianura                                  | 337           | 316,9        | 106.800          | 96.200           | Collina                                  | 5          | 288,0        | 1.400         | 1.400         |
| Foggia                                   | 490           | 243,9        | 119.500          | 113.500          | Pianura                                  | 73         | 251,5        | 18.300        | 18.300        |
| Bari                                     | 135           | 370,6        | 50.000           | 48.200           | Verona                                   | 28         | 263,7        | 7.400         | 7.200         |
| Taranto                                  | 960           | 341,3        | 327.700          | 327.700          | Vicenza                                  | 5          | 220,0        | 1.100         | 1.100         |
| Brindisi                                 | 286           | 248,5        | 71.100           | 69.700           | Treviso                                  | 8          | 192,5        | 1.500         | 1.500         |
| Lecce                                    | 1.355         | 397,9        | 539.200          | 539.200          | Venezia                                  | 98         | 341,1        | 33.400        | 33.400        |
| <b>Puglia</b>                            | <b>3.226</b>  | <b>343,3</b> | <b>1.107.500</b> | <b>1.098.300</b> | Padova                                   | 125        | 240,6        | 30.100        | 30.100        |
| Collina                                  | 576           | 378,1        | 217.800          | 217.100          | Rovigo                                   | 67         | 221,7        | 14.900        | 14.900        |
| Pianura                                  | 2.650         | 335,7        | 889.700          | 881.200          | <b>Veneto</b>                            | <b>331</b> | <b>267,0</b> | <b>88.400</b> | <b>88.200</b> |
| Potenza                                  | 30            | 160,0        | 4.800            | 4.800            | Collina                                  | 12         | 193,3        | 2.300         | 2.300         |
| Matera                                   | 310           | 337,1        | 104.500          | 78.400           | Pianura                                  | 319        | 269,8        | 86.100        | 85.900        |
| <b>Basilicata</b>                        | <b>340</b>    | <b>321,5</b> | <b>109.300</b>   | <b>83.200</b>    | Perdenone                                | 5          | 400,0        | 2.000         | 2.000         |
| Montagna                                 | 14            | 125,7        | 1.800            | 1.800            | Udine                                    | 7          | 231,7        | 1.600         | 1.600         |
| Collina                                  | 56            | 232,8        | 13.000           | 10.500           | Gorizia                                  | 2          | 258,5        | 500           | 500           |
| Pianura                                  | 270           | 350,0        | 94.500           | 70.900           | Trieste                                  | 3          | 100,0        | 300           | 300           |
| Cosenza                                  | 278           | 165,1        | 45.900           | 45.900           | <b>Friuli-Venezia Giulia</b>             | <b>17</b>  | <b>261,1</b> | <b>4.400</b>  | <b>4.400</b>  |
| Catanzaro                                | 550           | 163,1        | 89.700           | 89.700           | Collina                                  | 3          | 100,0        | 300           | 300           |
| Reggio di Calabria                       | 55            | 202,7        | 11.100           | 10.600           | Pianura                                  | 14         | 295,6        | 4.100         | 4.100         |
| <b>Calabria</b>                          | <b>883</b>    | <b>166,2</b> | <b>146.700</b>   | <b>146.200</b>   | Savona                                   | 46         | 313,3        | 14.400        | 14.400        |
| Montagna                                 | 59            | 166,6        | 9.800            | 9.800            | Genova                                   | 30         | 349,2        | 10.500        | 10.500        |
| Collina                                  | 399           | 214,7        | 85.700           | 85.400           | La Spezia                                | 15         | 224,3        | 3.400         | 3.300         |
| Pianura                                  | 425           | 120,6        | 51.200           | 51.000           | <b>Liguria</b>                           | <b>91</b>  | <b>310,4</b> | <b>28.300</b> | <b>28.200</b> |
| Trapani                                  | 420           | 223,6        | 93.900           | 88.600           | Montagna                                 | 21         | 339,3        | 7.100         | 7.100         |
| Palermo                                  | 100           | 152,6        | 15.300           | 15.300           | Collina                                  | 70         | 301,8        | 21.200        | 21.100        |
| Messina                                  | 110           | 246,4        | 27.100           | 24.400           | Parma                                    | 10         | 300,0        | 3.000         | 3.000         |
| Agrigento                                | 13            | 296,6        | 3.900            | 3.700            | Modena                                   | 18         | 180,0        | 3.200         | 3.200         |
| Caltanissetta                            | 220           | 201,8        | 44.400           | 40.000           | Biologna                                 | 20         | 600,0        | 12.000        | 12.000        |
| Enna                                     | 69            | 140,0        | 9.700            | 9.300            | Ferrara                                  | 10         | 400,0        | 4.000         | 4.000         |
| Catania                                  | 510           | 286,3        | 146.000          | 146.000          | Forlì                                    | 62         | 392,4        | 24.300        | 20.700        |
| Ragusa                                   | 45            | 150,0        | 6.700            | 6.700            | <b>Emilia-Romagna</b>                    | <b>120</b> | <b>383,1</b> | <b>46.500</b> | <b>42.900</b> |
| Siracusa                                 | 340           | 261,8        | 89.000           | 87.200           | Collina                                  | 8          | 500,0        | 4.000         | 4.000         |
| <b>Sicilia</b>                           | <b>1.827</b>  | <b>238,6</b> | <b>436.000</b>   | <b>421.200</b>   | Pianura                                  | 112        | 380,1        | 42.500        | 38.900        |
| Montagna                                 | 19            | 198,9        | 3.800            | 3.400            | Massa-Carrara                            | 5          | 270,0        | 1.300         | 1.300         |
| Collina                                  | 1.159         | 243,2        | 281.900          | 273.900          | Lucca                                    | 8          | 203,7        | 1.600         | 1.600         |
| Pianura                                  | 649           | 231,5        | 150.300          | 143.900          | Firenze                                  | 17         | 215,0        | 3.700         | 3.600         |
| Sassari                                  | 116           | 202,6        | 23.500           | 23.500           | Livorno                                  | 24         | 312,1        | 7.500         | 7.200         |
| Nuoro                                    | 101           | 95,8         | 9.700            | 7.900            | Pisa                                     | 80         | 198,2        | 15.900        | 15.500        |
| Oristano                                 | 200           | 302,0        | 60.400           | 56.600           | Arezzo                                   | 13         | 130,0        | 1.700         | 1.700         |
| Cagliari                                 | 40            | 106,5        | 4.300            | 4.300            | Siena                                    | 12         | 217,1        | 2.600         | 2.600         |
| <b>Sardegna</b>                          | <b>457</b>    | <b>214,1</b> | <b>97.900</b>    | <b>92.300</b>    | Grosseto                                 | 13         | 382,3        | 5.000         | 5.000         |
| Collina                                  | 369           | 222,2        | 82.100           | 76.500           | <b>Toscana</b>                           | <b>172</b> | <b>228,2</b> | <b>39.300</b> | <b>38.400</b> |
| Pianura                                  | 88            | 180,0        | 15.800           | 15.800           | Montagna                                 | 6          | 256,7        | 1.500         | 1.500         |
| <b>ITALIA</b>                            | <b>20.743</b> | <b>355,4</b> | <b>7.373.000</b> | <b>6.450.000</b> | Collina                                  | 90         | 240,7        | 21.800        | 21.100        |
| Montagna                                 | 122           | 186,6        | 22.800           | 22.400           | Pianura                                  | 76         | 211,2        | 16.000        | 15.800        |
| Collina                                  | 4.451         | 278,9        | 1.241.700        | 1.182.500        | Perugia                                  | 10         | 300,0        | 3.000         | 3.000         |
| Pianura                                  | 16.170        | 377,8        | 6.108.500        | 5.245.100        | Temi                                     | 13         | 156,1        | 2.000         | 2.000         |
| MELANZANA                                |               |              |                  | Umbria           |  |            |              |               |               |
| Torino                                   | 50            | 250,0        | 12.500           | 12.500           | Collina                                  | 23         | 218,7        | 5.000         | 5.000         |
| Asti                                     | 18            | 350,0        | 6.300            | 6.300            | Ancona                                   | 23         | 160,0        | 3.700         | 3.300         |
| Alessandria                              | 18            | 300,0        | 5.400            | 5.400            | Ascoli Piceno                            | 77         | 174,1        | 13.400        | 13.400        |
| <b>Piemonte</b>                          | <b>86</b>     | <b>281,4</b> | <b>24.200</b>    | <b>24.200</b>    | <b>Marche</b>                            | <b>100</b> | <b>170,9</b> | <b>17.100</b> | <b>16.700</b> |
| Collina                                  | 20            | 345,0        | 6.900            | 6.900            | Collina                                  | 100        | 170,9        | 17.100        | 16.700        |
| Pianura                                  | 66            | 262,1        | 17.300           | 17.300           | Viterbo                                  | 93         | 222,7        | 20.700        | 20.100        |
| Milano                                   | 35            | 260,0        | 9.100            | 9.100            | Roma                                     | 305        | 247,4        | 75.400        | 73.800        |
| Bergamo                                  | 6             | 330,0        | 2.000            | 2.000            | Latina                                   | 650        | 270,1        | 175.600       | 161.100       |
| Pavia                                    | 15            | 163,1        | 2.400            | 2.400            | Frosinone                                | 100        | 198,4        | 19.800        | 18.800        |
| MELANZANA                                |               |              |                  | Lazio            |  |            |              |               |               |
| MELANZANA                                |               |              |                  | Mantagna         |  |            |              |               |               |
| MELANZANA                                |               |              |                  | Mantagna         |  |            |              |               |               |

Tavola 3.6 segue - Piante orticole in piena aria - Anno 1989 (superficie in ettari; produzione in quintali)

| PROVINCE<br>REGIONI<br>ZONE ALTIMETRICHE | Superficie   | PRODUZIONE   |                |                 | PROVINCE<br>REGIONI<br>ZONE ALTIMETRICHE | Superficie   | PRODUZIONE   |                  |                  |
|--|--------------|--------------|----------------|-----------------|--|--------------|--------------|------------------|------------------|
|  |              | Per ha       | Totale         | Raccolta        |  |              | Per ha       | Totale           | Raccolta         |
| segue MELANZANA                          |              |              |                | segue MELANZANA |  |              |              |                  |                  |
| Collina                                  | 512          | 237,2        | 121.400        | 114.500         | <b>ITALIA</b>                            | <b>9.627</b> | <b>239,4</b> | <b>2.304.000</b> | <b>2.243.000</b> |
| Pianura                                  | 609          | 271,0        | 165.000        | 154.400         | Montagna                                 | 462          | 185,6        | 85.800           | 85.300           |
| Teramo                                   | 50           | 274,4        | 13.700         | 13.700          | Collina                                  | 4.459        | 228,2        | 1.017.600        | 1.002.000        |
| Pescara                                  | 60           | 145,0        | 8.700          | 8.500           | Pianura                                  | 4.706        | 255,2        | 1.200.600        | 1.155.700        |
| Chieti                                   | 40           | 205,0        | 8.200          | 8.200           | PEPERONE                                 |              |              |                  |                  |
| <b>Abruzzi</b>                           | <b>150</b>   | <b>204,1</b> | <b>30.600</b>  | <b>30.400</b>   | Torino                                   | 620          | 215,8        | 133.800          | 133.800          |
| Montagna                                 | 7            | 127,1        | 900            | 900             | Cuneo                                    | 180          | 231,7        | 41.700           | 41.700           |
| Collina                                  | 143          | 207,9        | 29.700         | 29.500          | Asti                                     | 45           | 288,0        | 13.000           | 13.000           |
| Isernia                                  | 85           | 109,4        | 9.300          | 9.100           | Alessandria                              | 180          | 300,0        | 54.000           | 54.000           |
| Campobasso                               | 1            | 100,0        | 100            | 100             | <b>Piemonte</b>                          | <b>1.025</b> | <b>236,5</b> | <b>242.500</b>   | <b>242.500</b>   |
| <b>Molise</b>                            | <b>86</b>    | <b>109,3</b> | <b>9.400</b>   | <b>9.200</b>    | Montagna                                 | 10           | 180,0        | 1.800            | 1.800            |
| Collina                                  | 86           | 109,3        | 9.400          | 9.200           | Collina                                  | 89           | 272,8        | 24.300           | 24.300           |
| Caserta                                  | 997          | 346,7        | 345.700        | 345.700         | Pianura                                  | 926          | 233,7        | 216.400          | 216.400          |
| Benevento                                | 80           | 226,2        | 18.100         | 18.100          | Milano                                   | 40           | 230,0        | 9.200            | 9.200            |
| Napoli                                   | 502          | 273,0        | 137.000        | 128.800         | Pavia                                    | 25           | 154,4        | 3.900            | 3.700            |
| Avellino                                 | 2            | 242,5        | 500            | 500             | Cremona                                  | 20           | 219,7        | 4.400            | 4.300            |
| Salerno                                  | 908          | 142,2        | 129.100        | 105.400         | Mantova                                  | 29           | 241,4        | 7.000            | 7.000            |
| <b>Campania</b>                          | <b>2.489</b> | <b>253,3</b> | <b>630.400</b> | <b>598.500</b>  | <b>Lombardia</b>                         | <b>114</b>   | <b>214,5</b> | <b>24.500</b>    | <b>24.200</b>    |
| Montagna                                 | 48           | 197,5        | 9.500          | 9.300           | Collina                                  | 3            | 133,3        | 400              | 400              |
| Collina                                  | 489          | 207,5        | 101.500        | 97.100          | Pianura                                  | 111          | 216,7        | 24.100           | 23.800           |
| Pianura                                  | 1.952        | 266,1        | 519.400        | 492.100         | Verona                                   | 105          | 275,8        | 29.000           | 19.100           |
| Foggia                                   | 210          | 263,8        | 55.400         | 55.400          | Vicenza                                  | 71           | 250,7        | 17.800           | 17.800           |
| Bari                                     | 240          | 193,7        | 46.500         | 45.200          | Treviso                                  | 20           | 182,5        | 3.600            | 3.600            |
| Taranto                                  | 506          | 213,2        | 107.900        | 107.900         | Venezia                                  | 125          | 280,0        | 35.000           | 35.000           |
| Brindisi                                 | 230          | 327,2        | 75.200         | 73.700          | Padova                                   | 171          | 257,1        | 44.000           | 44.000           |
| Lecce                                    | 90           | 349,4        | 31.400         | 31.400          | Rovigo                                   | 99           | 272,9        | 27.000           | 27.000           |
| <b>Puglia</b>                            | <b>1.276</b> | <b>248,0</b> | <b>316.400</b> | <b>313.600</b>  | <b>Veneto</b>                            | <b>591</b>   | <b>264,6</b> | <b>156.400</b>   | <b>146.500</b>   |
| Collina                                  | 353          | 262,1        | 92.500         | 91.600          | Collina                                  | 16           | 247,5        | 4.000            | 4.000            |
| Pianura                                  | 923          | 242,6        | 223.900        | 222.000         | Pianura                                  | 575          | 265,1        | 152.400          | 142.500          |
| Potenza                                  | 110          | 100,7        | 11.100         | 11.100          | Pordenone                                | 13           | 300,0        | 3.900            | 3.900            |
| Matera                                   | 24           | 175,0        | 4.200          | 3.800           | Udine                                    | 11           | 296,7        | 3.300            | 3.300            |
| <b>Basilicata</b>                        | <b>134</b>   | <b>114,0</b> | <b>15.300</b>  | <b>14.900</b>   | Gorizia                                  | 3            | 186,0        | 600              | 500              |
| Montagna                                 | 74           | 93,5         | 7.000          | 7.000           | <b>Friuli-Venezia Giulia</b>             | <b>27</b>    | <b>286,0</b> | <b>7.800</b>     | <b>7.700</b>     |
| Collina                                  | 42           | 121,9        | 5.100          | 5.000           | Collina                                  | 7            | 273,4        | 1.900            | 1.900            |
| Pianura                                  | 18           | 180,0        | 3.200          | 2.900           | Pianura                                  | 20           | 290,4        | 5.900            | 5.800            |
| Cosenza                                  | 348          | 84,0         | 29.200         | 29.200          | Savona                                   | 21           | 211,4        | 4.400            | 4.400            |
| Catanzaro                                | 300          | 260,0        | 234.000        | 234.000         | Genova                                   | 26           | 198,0        | 5.100            | 5.100            |
| Reggio di Calabria                       | 290          | 170,3        | 49.400         | 49.400          | La Spezia                                | 15           | 157,9        | 2.400            | 2.400            |
| <b>Calabria</b>                          | <b>1.538</b> | <b>203,3</b> | <b>312.600</b> | <b>312.600</b>  | <b>Liguria</b>                           | <b>62</b>    | <b>192,8</b> | <b>11.900</b>    | <b>11.900</b>    |
| Montagna                                 | 118          | 109,5        | 12.900         | 12.900          | Montagna                                 | 15           | 195,6        | 2.900            | 2.900            |
| Collina                                  | 1.322        | 218,9        | 289.400        | 289.400         | Collina                                  | 47           | 191,9        | 9.000            | 9.000            |
| Pianura                                  | 98           | 104,6        | 10.300         | 10.300          | Piacenza                                 | 24           | 250,0        | 6.000            | 6.000            |
| Trapani                                  | 29           | 152,1        | 4.400          | 4.000           | Parma                                    | 10           | 195,0        | 1.900            | 1.900            |
| Palermo                                  | 268          | 200,8        | 53.800         | 52.700          | Freggic nell'Emilia                      | 3            | 166,7        | 500              | 400              |
| Messina                                  | 528          | 320,5        | 169.200        | 169.200         | Modena                                   | 85           | 340,0        | 28.900           | 26.000           |
| Agrigento                                | 100          | 196,1        | 19.600         | 19.200          | Biologna                                 | 11           | 400,4        | 4.400            | 4.200            |
| Caltanissetta                            | 100          | 98,0         | 9.800          | 9.800           | Ferrara                                  | 20           | 195,0        | 3.900            | 3.900            |
| Enna                                     | 14           | 142,1        | 2.000          | 1.900           | Forlì                                    | 65           | 303,5        | 19.700           | 17.800           |
| Catania                                  | 145          | 198,6        | 28.800         | 28.800          | <b>Emilia-Romagna</b>                    | <b>218</b>   | <b>299,9</b> | <b>65.300</b>    | <b>60.200</b>    |
| Ragusa                                   | 300          | 287,3        | 86.200         | 86.200          | Collina                                  | 9            | 278,3        | 2.500            | 2.500            |
| Siracusa                                 | 59           | 203,0        | 12.000         | 12.000          | Pianura                                  | 209          | 300,9        | 62.800           | 57.700           |
| <b>Sicilia</b>                           | <b>1.543</b> | <b>250,1</b> | <b>385.800</b> | <b>383.800</b>  | Massa-Carrara                            | 2            | 240,0        | 500              | 500              |
| Montagna                                 | 161          | 259,4        | 41.800         | 41.700          | Lucca                                    | 35           | 198,3        | 6.900            | 6.800            |
| Collina                                  | 1.085        | 253,5        | 275.000        | 273.900         | Pistoia                                  | 5            | 160,0        | 800              | 700              |
| Pianura                                  | 297          | 232,2        | 69.000         | 68.200          | Firenze                                  | 12           | 225,0        | 2.700            | 2.600            |
| Sassari                                  | 50           | 180,0        | 9.000          | 9.000           | Livorno                                  | 40           | 248,5        | 9.900            | 9.800            |
| Nuoro                                    | 38           | 155,3        | 5.900          | 5.300           | Pisa                                     | 65           | 167,5        | 10.900           | 9.800            |
| Oristano                                 | 75           | 200,0        | 15.000         | 15.000          | Arezzo                                   | 51           | 200,0        | 10.200           | 10.200           |
| Cagliari                                 | 82           | 111,7        | 9.200          | 9.200           | Siena                                    | 50           | 153,4        | 7.700            | 7.700            |
| <b>Sardegna</b>                          | <b>245</b>   | <b>159,4</b> | <b>39.100</b>  | <b>38.500</b>   | Grosseto                                 | 79           | 224,0        | 17.700           | 17.300           |
| Collina                                  | 96           | 141,4        | 13.600         | 13.000          | <b>Toscana</b>                           | <b>339</b>   | <b>198,6</b> | <b>67.300</b>    | <b>64.900</b>    |
| Pianura                                  | 149          | 171,0        | 25.500         | 25.500          | Montagna                                 | 2            | 240,0        | 500              | 500              |
|  |              |              |                |                 | Collina                                  | 236          | 187,1        | 44.100           | 42.800           |

Tavola 3.6 segue - Piante orticole in piena aria - Anno 1989 (superficie in ettari; produzione in quintali)

| PROVINCE<br>REGIONI<br>ZONE ALTIMETRICHE | Superficie | PRODUZIONE |         |                 | PROVINCE<br>REGIONI<br>ZONE ALTIMETRICHE | Superficie | PRODUZIONE |           |           |
|--|------------|------------|---------|-----------------|--|------------|------------|-----------|-----------|
|  |            | Per ha     | Totale  | Raccolta        |  |            | Per ha     | Totale    | Raccolta  |
| segue PEPPERONE                          |            |            |         | segue PEPPERONE |  |            |            |           |           |
| Pianura                                  | 101        | 224,6      | 22.700  | 21.600          | Trapani                                  | 20         | 86,0       | 1.700     | 1.500     |
| Perugia                                  | 525        | 308,5      | 161.900 | 155.500         | Palermo                                  | 72         | 140,0      | 10.100    | 9.900     |
| Terni                                    | 18         | 125,8      | 2.300   | 2.300           | Messina                                  | 143        | 267,6      | 38.300    | 38.300    |
| Umbria                                   | 543        | 302,4      | 164.200 | 157.800         | Agrigento                                | 104        | 138,6      | 14.400    | 14.100    |
| Collina                                  | 543        | 302,4      | 164.200 | 157.800         | Caltanissetta                            | 80         | 89,1       | 7.100     | 7.100     |
| Pesaro e Urbino                          | 107        | 167,9      | 18.000  | 16.200          | Enna                                     | 15         | 93,3       | 1.400     | 1.300     |
| Ancona                                   | 80         | 335,7      | 26.900  | 24.200          | Catania                                  | 210        | 261,9      | 55.000    | 55.000    |
| Macerata                                 | 76         | 237,1      | 18.000  | 16.600          | Ragusa                                   | 300        | 273,3      | 82.000    | 82.000    |
| Ascoli Piceno                            | 170        | 178,2      | 30.300  | 30.300          | Siracusa                                 | 225        | 227,5      | 51.200    | 51.200    |
| Marche                                   | 433        | 215,1      | 93.200  | 87.300          | Sicilia                                  | 1.169      | 223,4      | 261.200   | 260.400   |
| Collina                                  | 433        | 215,1      | 93.200  | 87.300          | Montagna                                 | 40         | 205,2      | 8.200     | 8.200     |
| Viterbo                                  | 555        | 188,5      | 104.600 | 102.500         | Collina                                  | 814        | 225,9      | 183.900   | 183.300   |
| Roma                                     | 480        | 231,3      | 111.000 | 109.800         | Pianura                                  | 315        | 219,3      | 69.100    | 68.900    |
| Latina                                   | 730        | 265,8      | 194.000 | 182.500         | Sassari                                  | 30         | 101,3      | 3.000     | 3.000     |
| Frosinone                                | 210        | 153,4      | 32.200  | 30.600          | Nuoro                                    | 16         | 110,6      | 1.800     | 1.600     |
| Lazio                                    | 1.975      | 223,7      | 441.800 | 425.400         | Oristano                                 | 45         | 200,0      | 9.000     | 9.000     |
| Montagna                                 | 16         | 142,2      | 2.300   | 2.200           | Cagliari                                 | 118        | 71,2       | 8.400     | 8.400     |
| Collina                                  | 884        | 210,7      | 186.300 | 180.000         | Sardegna                                 | 209        | 106,3      | 22.200    | 22.000    |
| Pianura                                  | 1.075      | 235,6      | 253.200 | 243.200         | Collina                                  | 75         | 84,1       | 6.300     | 6.100     |
| L'Aquila                                 | 100        | 138,0      | 13.800  | 13.800          | Pianura                                  | 134        | 118,6      | 15.900    | 15.900    |
| Teramo                                   | 308        | 266,1      | 82.000  | 82.000          | ITALIA                                   | 13.119     | 215,6      | 2.828.000 | 2.708.000 |
| Pescara                                  | 110        | 160,0      | 17.600  | 17.200          | Montagna                                 | 577        | 111,1      | 64.200    | 63.900    |
| Chieti                                   | 86         | 182,5      | 15.700  | 15.700          | Collina                                  | 5.621      | 201,6      | 1.132.800 | 1.102.800 |
| Abruzzi                                  | 604        | 213,7      | 129.100 | 128.700         | Pianura                                  | 6.921      | 235,7      | 1.631.000 | 1.541.300 |
| Montagna                                 | 113        | 138,9      | 15.700  | 15.700          | POMODORO                                 |            |            |           |           |
| Collina                                  | 491        | 230,9      | 113.400 | 113.000         | Torino                                   | 320        | 300,0      | 96.000    | 96.000    |
| Isernia                                  | 78         | 107,7      | 8.400   | 8.000           | Vercelli                                 | 5          | 224,0      | 1.100     | 1.100     |
| Campobasso                               | 30         | 106,7      | 3.200   | 2.900           | Cuneo                                    | 80         | 231,2      | 18.500    | 18.100    |
| Molise                                   | 108        | 107,4      | 11.600  | 10.900          | Asti                                     | 15         | 293,3      | 4.400     | 4.400     |
| Collina                                  | 108        | 107,4      | 11.600  | 10.900          | Alessandria                              | 65         | 274,3      | 17.800    | 17.800    |
| Caserta                                  | 660        | 257,9      | 170.200 | 146.000         | Piemonte                                 | 485        | 284,2      | 137.800   | 137.400   |
| Benevento                                | 80         | 228,7      | 18.300  | 18.300          | Collina                                  | 68         | 245,1      | 16.700    | 16.400    |
| Napoli                                   | 210        | 195,1      | 41.000  | 39.700          | Pianura                                  | 417        | 290,6      | 121.100   | 121.000   |
| Avellino                                 | 31         | 89,7       | 2.800   | 2.800           | Varese                                   | 4          | 290,0      | 1.200     | 1.100     |
| Salerno                                  | 937        | 161,2      | 151.000 | 124.200         | Milano                                   | 20         | 390,0      | 7.800     | 7.800     |
| Campania                                 | 1.918      | 199,8      | 383.300 | 331.000         | Bergamo                                  | 3          | 600,0      | 1.800     | 1.600     |
| Montagna                                 | 62         | 196,1      | 12.200  | 12.000          | Pavia                                    | 276        | 500,7      | 138.200   | 134.500   |
| Collina                                  | 484        | 158,7      | 76.800  | 70.700          | Cremona                                  | 955        | 619,0      | 591.100   | 591.100   |
| Pianura                                  | 1.372      | 214,5      | 294.300 | 248.300         | Mantova                                  | 1.677      | 517,6      | 868.000   | 868.000   |
| Foggia                                   | 1.020      | 266,9      | 272.200 | 258.600         | Lombardia                                | 2.935      | 547,9      | 1.608.100 | 1.604.100 |
| Bari                                     | 400        | 155,7      | 62.300  | 59.500          | Collina                                  | 175        | 499,2      | 87.400    | 84.800    |
| Taranto                                  | 115        | 206,6      | 23.800  | 23.800          | Pianura                                  | 2.760      | 551,0      | 1.520.700 | 1.519.300 |
| Brindisi                                 | 296        | 242,6      | 71.800  | 70.400          | Trento                                   | 3          | 300,0      | 900       | 900       |
| Lecce                                    | 400        | 314,5      | 125.800 | 125.800         | Trentino-Alto Adige                      | 3          | 300,0      | 900       | 900       |
| Puglia                                   | 2.231      | 249,1      | 555.900 | 538.100         | Montagna                                 | 3          | 300,0      | 900       | 900       |
| Collina                                  | 348        | 197,3      | 68.700  | 66.800          | Verona                                   | 483        | 464,7      | 224.400   | 160.800   |
| Pianura                                  | 1.883      | 258,7      | 487.200 | 471.300         | Vicenza                                  | 45         | 373,3      | 16.800    | 16.000    |
| Potenza                                  | 210        | 79,7       | 16.700  | 16.700          | Treviso                                  | 11         | 500,0      | 5.500     | 5.500     |
| Matera                                   | 52         | 167,7      | 8.700   | 7.400           | Venezia                                  | 214        | 525,0      | 112.300   | 112.300   |
| Basilicata                               | 262        | 97,2       | 25.400  | 24.100          | Padova                                   | 1.356      | 634,1      | 859.900   | 859.900   |
| Montagna                                 | 133        | 66,0       | 8.800   | 8.800           | Rovigo                                   | 1.680      | 619,1      | 1.040.000 | 832.000   |
| Collina                                  | 89         | 106,6      | 9.400   | 9.200           | Veneto                                   | 3.789      | 596,2      | 2.258.900 | 1.988.500 |
| Pianura                                  | 40         | 180,0      | 7.200   | 6.100           | Collina                                  | 60         | 440,7      | 26.400    | 26.100    |
| Cosenza                                  | 351        | 45,7       | 16.000  | 16.000          | Pianura                                  | 3.729      | 598,7      | 2.232.500 | 1.960.400 |
| Catanzaro                                | 730        | 169,9      | 124.000 | 124.000         | Pordenone                                | 12         | 370,0      | 4.400     | 4.400     |
| Reggio di Calabria                       | 210        | 116,4      | 24.400  | 24.400          | Udine                                    | 60         | 392,8      | 23.600    | 23.600    |
| Calabria                                 | 1.291      | 127,4      | 164.400 | 164.400         | Gorizia                                  | 7          | 244,8      | 1.700     | 1.600     |
| Montagna                                 | 186        | 63,3       | 11.800  | 11.800          | Trieste                                  | 10         | 100,0      | 1.000     | 900       |
| Collina                                  | 945        | 140,6      | 132.800 | 132.800         | Friuli-Venezia Giulia                    | 89         | 345,2      | 30.700    | 30.500    |
| Pianura                                  | 180        | 123,7      | 19.800  | 19.800          | Collina                                  | 15         | 154,0      | 2.300     | 2.200     |
|  |            |            |         |                 | Pianura                                  | 74         | 383,9      | 28.400    | 28.300    |

Tavola 3.6 segue - Piante orticole in piena aria - Anno 1989 (superficie in ettari; produzione in quintali)

| PROVINCE<br>REGIONI<br>ZONE ALTIMETRICHE | Superficie    | PRODUZIONE   |                   |                  | PROVINCE<br>REGIONI<br>ZONE ALTIMETRICHE | Superficie     | PRODUZIONE   |                   |                   |
|--|---------------|--------------|-------------------|------------------|--|----------------|--------------|-------------------|-------------------|
|  |               | Per ha       | Totale            | Raccolta         |  |                | Per ha       | Totale            | Raccolta          |
| segue POMODORO                           |               |              |                   | segue POMODORO   |  |                |              |                   |                   |
| Imperia                                  | 36            | 326,1        | 11.700            | 11.100           | Caserta                                  | 5.465          | 515,1        | 2.814.800         | 2.251.500         |
| Savona                                   | 156           | 483,5        | 75.400            | 68.700           | Benevento                                | 560            | 373,2        | 209.000           | 209.000           |
| Genova                                   | 207           | 389,5        | 80.600            | 80.600           | Napoli                                   | 5.710          | 252,9        | 1.444.300         | 1.372.100         |
| La Spezia                                | 177           | 317,2        | 56.100            | 50.900           | Avellino                                 | 920            | 254,3        | 234.000           | 222.300           |
| <b>Liguria</b>                           | <b>576</b>    | <b>388,8</b> | <b>223.800</b>    | <b>211.300</b>   | Salerno                                  | 11.180         | 387,0        | 4.326.700         | 4.240.100         |
| Montagna                                 | 138           | 375,8        | 51.900            | 51.700           | <b>Campania</b>                          | <b>23.835</b>  | <b>378,8</b> | <b>9.028.800</b>  | <b>8.295.000</b>  |
| Collina                                  | 438           | 392,9        | 171.900           | 159.600          | Montagna                                 | 1.130          | 271,9        | 307.300           | 303.300           |
| Piacenza                                 | 5.400         | 555,5        | 3.000.000         | 2.940.000        | Collina                                  | 7.170          | 349,2        | 2.503.600         | 2.399.100         |
| Parma                                    | 2.600         | 610,0        | 1.586.000         | 1.586.000        | Pianura                                  | 15.535         | 400,2        | 6.217.900         | 5.592.600         |
| Reggio nell'Emilia                       | 585           | 604,6        | 353.700           | 353.700          | Foggia                                   | 24.900         | 585,7        | 14.585.000        | 13.855.700        |
| Modena                                   | 2.000         | 600,0        | 1.200.000         | 864.000          | Bar                                      | 1.310          | 352,1        | 461.200           | 436.800           |
| Bologna                                  | 130           | 660,4        | 85.800            | 53.800           | Taranto                                  | 3.210          | 450,3        | 1.445.300         | 1.343.300         |
| Ferrara                                  | 5.700         | 624,4        | 3.558.900         | 2.985.900        | Brindisi                                 | 6.650          | 561,9        | 3.737.000         | 3.624.900         |
| Ravenna                                  | 400           | 450,0        | 180.000           | 164.200          | Lecce                                    | 2.390          | 509,3        | 1.217.200         | 1.217.200         |
| Forlì                                    | 708           | 402,9        | 285.300           | 259.800          | <b>Puglia</b>                            | <b>38.460</b>  | <b>557,6</b> | <b>21.445.700</b> | <b>20.477.900</b> |
| <b>Emilia-Romagna</b>                    | <b>17.523</b> | <b>584,9</b> | <b>10.249.700</b> | <b>9.207.400</b> | Montagna                                 | 50             | 250,0        | 12.500            | 11.900            |
| Collina                                  | 2.663         | 545,4        | 1.452.500         | 1.419.000        | Collina                                  | 5.666          | 461,7        | 2.616.200         | 2.468.200         |
| Pianura                                  | 14.860        | 592,0        | 8.797.200         | 7.788.400        | Pianura                                  | 32.744         | 574,7        | 18.817.000        | 17.997.800        |
| Massa-Carrara                            | 82            | 394,3        | 32.300            | 32.300           | Potenza                                  | 2.200          | 266,0        | 585.200           | 585.200           |
| Lucca                                    | 245           | 176,5        | 43.200            | 41.400           | Matera                                   | 1.096          | 467,6        | 512.600           | 458.500           |
| Pistoia                                  | 50            | 250,0        | 12.500            | 12.100           | <b>Basilicata</b>                        | <b>3.296</b>   | <b>333,1</b> | <b>1.097.800</b>  | <b>1.043.700</b>  |
| Firenze                                  | 50            | 300,0        | 15.000            | 14.100           | Montagna                                 | 280            | 73,7         | 20.600            | 20.600            |
| Livorno                                  | 1.250         | 550,1        | 687.600           | 640.200          | Collina                                  | 2.374          | 315,8        | 749.800           | 728.400           |
| Pisa                                     | 220           | 286,9        | 63.100            | 60.000           | Pianura                                  | 642            | 510,0        | 327.400           | 294.700           |
| Arezzo                                   | 112           | 200,0        | 22.400            | 22.400           | Cosenza                                  | 3.405          | 212,6        | 724.000           | 724.000           |
| Siena                                    | 6             | 550,0        | 3.300             | 3.300            | Catanzaro                                | 5.500          | 282,0        | 1.551.000         | 1.551.000         |
| Grosseto                                 | 1.935         | 485,6        | 939.700           | 939.700          | Reggio di Calabria                       | 748            | 159,4        | 119.200           | 119.200           |
| <b>Toscana</b>                           | <b>3.950</b>  | <b>460,6</b> | <b>1.819.100</b>  | <b>1.765.500</b> | <b>Calabria</b>                          | <b>9.653</b>   | <b>248,0</b> | <b>2.394.200</b>  | <b>2.394.200</b>  |
| Montagna                                 | 91            | 372,0        | 33.800            | 33.800           | Montagna                                 | 987            | 125,8        | 124.200           | 124.200           |
| Collina                                  | 2.781         | 485,8        | 1.350.900         | 1.300.000        | Collina                                  | 5.037          | 211,3        | 1.064.400         | 1.064.400         |
| Pianura                                  | 1.078         | 403,0        | 434.400           | 431.700          | Pianura                                  | 3.629          | 332,2        | 1.205.600         | 1.205.600         |
| Perugia                                  | 944           | 366,2        | 345.700           | 328.400          | Trapani                                  | 560            | 111,8        | 62.600            | 55.200            |
| Terni                                    | 180           | 188,0        | 33.800            | 33.800           | Palermo                                  | 2.710          | 110,9        | 300.700           | 293.000           |
| <b>Umbria</b>                            | <b>1.124</b>  | <b>337,7</b> | <b>379.500</b>    | <b>362.200</b>   | Messina                                  | 712            | 329,7        | 234.700           | 211.300           |
| Montagna                                 | 70            | 370,0        | 25.900            | 24.600           | Agrigento                                | 3.152          | 154,4        | 486.700           | 457.500           |
| Collina                                  | 1.054         | 335,5        | 353.600           | 337.600          | Caltanissetta                            | 1.800          | 79,0         | 142.300           | 139.500           |
| Pesaro e Urbino                          | 101           | 395,0        | 39.900            | 35.100           | Enna                                     | 185            | 116,7        | 21.600            | 20.500            |
| Ancona                                   | 518           | 400,5        | 207.400           | 186.700          | Catania                                  | 300            | 221,2        | 66.300            | 64.000            |
| Macerata                                 | 482           | 325,9        | 157.100           | 141.400          | Ragusa                                   | 450            | 366,7        | 165.000           | 165.000           |
| Ascoli Piceno                            | 534           | 368,7        | 196.900           | 192.900          | Siracusa                                 | 420            | 364,3        | 153.000           | 145.300           |
| <b>Marche</b>                            | <b>1.635</b>  | <b>367,8</b> | <b>601.300</b>    | <b>556.100</b>   | <b>Sicilia</b>                           | <b>10.289</b>  | <b>158,7</b> | <b>1.632.900</b>  | <b>1.551.300</b>  |
| Collina                                  | 1.635         | 367,8        | 601.300           | 556.100          | Montagna                                 | 1.016          | 143,6        | 145.900           | 137.900           |
| Viterbo                                  | 2.000         | 535,4        | 1.070.800         | 1.038.700        | Collina                                  | 7.092          | 160,5        | 1.138.300         | 1.082.500         |
| Roma                                     | 767           | 529,7        | 406.300           | 391.000          | Pianura                                  | 2.181          | 159,9        | 348.700           | 330.900           |
| Latina                                   | 1.650         | 492,7        | 813.000           | 773.700          | Sassari                                  | 317            | 400,0        | 126.800           | 126.800           |
| Frosinone                                | 550           | 187,2        | 102.900           | 92.700           | Nuoro                                    | 275            | 152,0        | 41.800            | 36.300            |
| <b>Lazio</b>                             | <b>4.967</b>  | <b>481,8</b> | <b>2.393.000</b>  | <b>2.296.100</b> | Oristano                                 | 650            | 338,5        | 220.000           | 220.000           |
| Montagna                                 | 124           | 195,2        | 24.200            | 21.900           | Cagliari                                 | 400            | 106,5        | 42.600            | 42.600            |
| Collina                                  | 1.743         | 428,7        | 747.200           | 717.200          | <b>Sardegna</b>                          | <b>1.642</b>   | <b>262,6</b> | <b>431.200</b>    | <b>425.700</b>    |
| Pianura                                  | 3.100         | 523,1        | 1.621.600         | 1.557.000        | Collina                                  | 547            | 220,8        | 120.800           | 115.300           |
| L'Aquila                                 | 320           | 196,2        | 62.800            | 62.800           | Pianura                                  | 1.095          | 283,5        | 310.400           | 310.400           |
| Teramo                                   | 700           | 478,8        | 335.200           | 335.200          | <b>ITALIA</b>                            | <b>128.376</b> | <b>444,7</b> | <b>57.089.000</b> | <b>53.664.000</b> |
| Pescara                                  | 245           | 270,0        | 66.100            | 63.500           | Montagna                                 | 4.294          | 190,5        | 818.000           | 800.900           |
| Chieti                                   | 1.340         | 348,0        | 466.400           | 466.400          | Collina                                  | 42.238         | 338,3        | 14.288.100        | 13.725.000        |
| <b>Abruzzi</b>                           | <b>2.605</b>  | <b>357,2</b> | <b>930.500</b>    | <b>927.900</b>   | Pianura                                  | 81.844         | 513,0        | 41.982.900        | 39.138.100        |
| Montagna                                 | 335           | 196,6        | 65.900            | 65.700           | POPONE O MELONE                          |                |              |                   |                   |
| Collina                                  | 2.270         | 380,9        | 864.600           | 862.200          | Alessandria                              | 180            | 250,5        | 45.100            | 45.100            |
| Isernia                                  | 450           | 350,4        | 157.700           | 149.600          | <b>Piemonte</b>                          | <b>180</b>     | <b>250,5</b> | <b>45.100</b>     | <b>45.100</b>     |
| Campobasso                               | 1.070         | 249,9        | 267.400           | 240.700          | Collina                                  | 14             | 247,8        | 3.500             | 3.500             |
| <b>Molise</b>                            | <b>1.520</b>  | <b>279,7</b> | <b>425.100</b>    | <b>390.300</b>   | Pianura                                  | 166            | 250,8        | 41.600            | 41.600            |
| Montagna                                 | 70            | 70,0         | 4.900             | 4.400            | Milano                                   | 20             | 240,0        | 4.800             | 4.800             |
| Collina                                  | 1.450         | 289,8        | 420.200           | 385.900          | Brescia                                  | 2              | 200,0        | 400               | 400               |

Tavola 3.6 segue - Piante orticole in piena aria - Anno 1989 (superficie in ettari; produzione in quintali)

| PROVINCE<br>REGIONI<br>ZONE ALTIMETRICHE | Superficie   | PRODUZIONE   |                | PROVINCE<br>REGIONI<br>ZONE ALTIMETRICHE | Superficie         | PRODUZIONE    |              |                  |                  |
|--|--------------|--------------|----------------|--|--------------------|---------------|--------------|------------------|------------------|
|  |              | Per ha       | Totale         |  |                    | Raccolta      | Per ha       | Totale           | Raccolta         |
| segue POPONE O MELONE                    |              |              |                | segue POPONE O MELONE                    |                    |               |              |                  |                  |
| Pavia                                    | 20           | 137,0        | 2.700          | 2.700                                    | L'Aquila           | 10            | 240,0        | 2.400            | 2.400            |
| Cremona                                  | 185          | 187,0        | 34.600         | 33.900                                   | Teramo             | 60            | 206,0        | 12.400           | 12.400           |
| Mantova                                  | 706          | 233,0        | 164.500        | 164.500                                  | Pescara            | 45            | 180,0        | 8.100            | 7.900            |
| <b>Lombardia</b>                         | <b>933</b>   | <b>221,9</b> | <b>207.000</b> | <b>206.300</b>                           | Chieti             | 17            | 220,0        | 3.700            | 3.700            |
| Collina                                  | 9            | 153,3        | 1.400          | 1.400                                    | <b>Abruzzi</b>     | <b>132</b>    | <b>201,5</b> | <b>26.600</b>    | <b>26.400</b>    |
| Pianura                                  | 924          | 222,6        | 205.600        | 204.900                                  | Montagna           | 14            | 216,4        | 3.000            | 3.000            |
| Verona                                   | 80           | 120,0        | 9.600          | 9.100                                    | Collina            | 118           | 199,7        | 23.600           | 23.400           |
| Vicenza                                  | 1            | 190,0        | 200            | 200                                      | Campobasso         | 20            | 110,0        | 2.200            | 2.100            |
| Treviso                                  | 7            | 280,0        | 2.000          | 2.000                                    | <b>Molise</b>      | <b>20</b>     | <b>110,0</b> | <b>2.200</b>     | <b>2.100</b>     |
| Venezia                                  | 115          | 186,0        | 21.400         | 21.400                                   | Collina            | 20            | 110,0        | 2.200            | 2.100            |
| Padova                                   | 210          | 325,5        | 68.300         | 68.300                                   | Caserta            | 453           | 309,4        | 140.200          | 107.700          |
| Rovigo                                   | 632          | 167,2        | 105.700        | 105.700                                  | Benevento          | 6             | 266,7        | 1.600            | 1.600            |
| <b>Veneto</b>                            | <b>1.045</b> | <b>198,2</b> | <b>207.200</b> | <b>206.700</b>                           | Napoli             | 15            | 276,0        | 4.100            | 4.000            |
| Collina                                  | 4            | 250,0        | 1.000          | 1.000                                    | Salerno            | 220           | 209,1        | 46.000           | 30.300           |
| Pianura                                  | 1.041        | 198,0        | 206.200        | 205.700                                  | <b>Campania</b>    | <b>694</b>    | <b>276,5</b> | <b>191.900</b>   | <b>143.600</b>   |
| Pordenone                                | 15           | 200,0        | 3.000          | 3.000                                    | Montagna           | 2             | 280,0        | 600              | 600              |
| Udine                                    | 32           | 201,6        | 6.500          | 6.500                                    | Collina            | 89            | 215,9        | 19.200           | 16.000           |
| <b>Friuli-Venezia Giulia</b>             | <b>47</b>    | <b>201,1</b> | <b>9.500</b>   | <b>9.500</b>                             | Pianura            | 603           | 285,5        | 172.100          | 127.000          |
| Collina                                  | 1            | 100,0        | 100            | 100                                      | Foggia             | 600           | 249,3        | 149.600          | 142.800          |
| Pianura                                  | 46           | 203,3        | 9.400          | 9.400                                    | Bari               | 84            | 251,4        | 21.100           | 21.100           |
| La Spezia                                | 4            | 328,0        | 1.300          | 1.300                                    | Taranto            | 859           | 161,8        | 139.000          | 139.000          |
| <b>Liguria</b>                           | <b>4</b>     | <b>328,0</b> | <b>1.300</b>   | <b>1.300</b>                             | Brindisi           | 135           | 97,5         | 13.200           | 12.900           |
| Collina                                  | 4            | 328,0        | 1.300          | 1.300                                    | Lecce              | 310           | 212,8        | 66.000           | 66.000           |
| Piacenza                                 | 20           | 285,0        | 5.700          | 5.700                                    | <b>Puglia</b>      | <b>1.988</b>  | <b>195,6</b> | <b>388.900</b>   | <b>381.800</b>   |
| Parma                                    | 80           | 310,0        | 24.800         | 24.800                                   | Collina            | 197           | 211,6        | 41.700           | 41.700           |
| Reggio nell'Emilia                       | 130          | 260,0        | 33.800         | 33.800                                   | Pianura            | 1.791         | 193,8        | 347.200          | 340.100          |
| Modena                                   | 470          | 280,0        | 131.600        | 94.800                                   | Potenza            | 10            | 145,0        | 1.400            | 1.400            |
| Bologna                                  | 200          | 235,5        | 47.100         | 29.200                                   | Matera             | 180           | 190,0        | 34.200           | 25.600           |
| Ferrara                                  | 950          | 285,0        | 270.700        | 123.500                                  | <b>Basilicata</b>  | <b>190</b>    | <b>187,6</b> | <b>35.600</b>    | <b>27.000</b>    |
| Ravenna                                  | 90           | 260,0        | 23.400         | 14.800                                   | Collina            | 80            | 143,1        | 11.400           | 8.900            |
| Forlì                                    | 120          | 203,3        | 24.400         | 24.400                                   | Pianura            | 110           | 220,0        | 24.200           | 18.100           |
| <b>Emilia-Romagna</b>                    | <b>2.060</b> | <b>272,6</b> | <b>561.500</b> | <b>351.000</b>                           | Cosenza            | 559           | 149,8        | 83.700           | 75.400           |
| Collina                                  | 25           | 164,8        | 4.100          | 4.100                                    | Catanzaro          | 620           | 84,7         | 52.500           | 52.500           |
| Pianura                                  | 2.035        | 273,9        | 557.400        | 346.900                                  | Reggio di Calabria | 25            | 200,0        | 5.000            | 4.700            |
| Lucca                                    | 33           | 197,9        | 6.500          | 6.500                                    | <b>Calabria</b>    | <b>1.204</b>  | <b>117,3</b> | <b>141.200</b>   | <b>132.600</b>   |
| Pistoia                                  | 10           | 140,0        | 1.400          | 1.400                                    | Montagna           | 126           | 261,9        | 33.000           | 33.000           |
| Firenze                                  | 25           | 120,0        | 3.000          | 3.000                                    | Collina            | 468           | 101,2        | 47.300           | 38.800           |
| Livorno                                  | 300          | 246,5        | 73.900         | 68.200                                   | Pianura            | 610           | 99,8         | 60.900           | 60.800           |
| Pisa                                     | 60           | 137,3        | 8.200          | 7.800                                    | Trapani            | 2.800         | 87,8         | 246.000          | 235.900          |
| Arezzo                                   | 103          | 84,1         | 8.700          | 8.700                                    | Palermo            | 250           | 107,5        | 26.900           | 26.200           |
| Siena                                    | 6            | 146,0        | 900            | 800                                      | Messina            | 55            | 214,5        | 11.800           | 11.800           |
| Grosseto                                 | 115          | 222,6        | 25.600         | 23.000                                   | Agrigento          | 1.131         | 201,8        | 228.300          | 210.000          |
| <b>Toscana</b>                           | <b>652</b>   | <b>196,7</b> | <b>128.200</b> | <b>119.400</b>                           | Caltanissetta      | 300           | 157,0        | 47.100           | 44.700           |
| Montagna                                 | 2            | 200,0        | 400            | 400                                      | Enna               | 48            | 91,8         | 4.400            | 4.300            |
| Collina                                  | 533          | 202,0        | 107.600        | 99.800                                   | Catania            | 50            | 130,0        | 6.500            | 6.500            |
| Pianura                                  | 117          | 172,6        | 20.200         | 19.200                                   | Ragusa             | 105           | 150,0        | 15.700           | 15.700           |
| Perugia                                  | 141          | 337,2        | 47.500         | 47.500                                   | <b>Sicilia</b>     | <b>4.739</b>  | <b>123,8</b> | <b>586.700</b>   | <b>555.100</b>   |
| Terni                                    | 19           | 150,0        | 2.800          | 2.800                                    | Montagna           | 12            | 173,7        | 2.100            | 2.100            |
| <b>Umbria</b>                            | <b>160</b>   | <b>315,0</b> | <b>50.300</b>  | <b>50.300</b>                            | Collina            | 3.151         | 136,7        | 430.700          | 407.000          |
| Collina                                  | 160          | 315,0        | 50.300         | 50.300                                   | Pianura            | 1.576         | 97,6         | 153.900          | 146.000          |
| Pesaro e Urbino                          | 60           | 87,9         | 5.300          | 4.900                                    | Sassari            | 246           | 164,5        | 40.500           | 40.500           |
| Ancona                                   | 49           | 127,5        | 6.200          | 3.700                                    | Nuoro              | 147           | 123,1        | 18.100           | 18.100           |
| Macerata                                 | 82           | 279,7        | 22.900         | 21.300                                   | Oristano           | 300           | 175,0        | 52.500           | 52.500           |
| Ascoli Piceno                            | 127          | 177,0        | 22.500         | 21.600                                   | Cagliari           | 139           | 173,9        | 24.200           | 24.200           |
| <b>Marche</b>                            | <b>318</b>   | <b>179,1</b> | <b>56.900</b>  | <b>51.500</b>                            | <b>Sardegna</b>    | <b>832</b>    | <b>162,5</b> | <b>135.300</b>   | <b>133.300</b>   |
| Collina                                  | 318          | 179,1        | 56.900         | 51.500                                   | Collina            | 376           | 147,8        | 55.600           | 53.600           |
| Viterbo                                  | 166          | 157,4        | 26.100         | 24.600                                   | Pianura            | 456           | 174,7        | 79.700           | 79.700           |
| Roma                                     | 480          | 212,5        | 102.000        | 98.800                                   | <b>ITALIA</b>      | <b>17.044</b> | <b>190,8</b> | <b>3.252.000</b> | <b>2.893.000</b> |
| Latina                                   | 1.200        | 290,4        | 348.500        | 325.600                                  | Montagna           | 156           | 250,5        | 39.100           | 39.100           |
| <b>Lazio</b>                             | <b>1.446</b> | <b>258,2</b> | <b>476.600</b> | <b>450.000</b>                           | Collina            | 5.983         | 161,1        | 963.800          | 904.200          |
| Collina                                  | 416          | 254,6        | 105.900        | 98.700                                   | Pianura            | 10.905        | 208,2        | 2.249.100        | 1.949.700        |
| Pianura                                  | 1.430        | 259,2        | 370.700        | 350.300                                  |                    |               |              |                  |                  |

(a) La produzione per ettaro fa riferimento alla superficie in produzione.

Tavola 3.6 segue - Piante orticole in piena aria - Anno 1989 (superficie in ettari; produzione in quintali)

| PROVINCE<br>REGIONI<br>ZONE ALTIMETRICHE | Superficie   | PRODUZIONE   |                |                |                   |
|--|--------------|--------------|----------------|----------------|-------------------|
|  |              | Per ha       | Totale         | Raccolta       | Di cui zucche (a) |
| <b>ZUCCHINE</b>                          |              |              |                |                |                   |
| Torino                                   | 950          | 340,0        | 323.000        | 323.000        | -                 |
| Vercelli                                 | 220          | 185,7        | 40.900         | 40.900         | -                 |
| Cuneo                                    | 90           | 230,5        | 20.700         | 20.700         | 100               |
| Asti                                     | 35           | 274,8        | 9.600          | 9.600          | -                 |
| Alessandria                              | 130          | 392,3        | 51.000         | 51.000         | 16.500            |
| <b>Piemonte</b>                          | <b>1.425</b> | <b>312,4</b> | <b>445.200</b> | <b>445.200</b> | <b>16.600</b>     |
| Montagna                                 | 20           | 220,0        | 4.400          | 4.400          | -                 |
| Collina                                  | 189          | 202,8        | 38.300         | 38.300         | -                 |
| Pianura                                  | 1.216        | 331,0        | 402.500        | 402.500        | -                 |
| Varese                                   | 5            | 207,0        | 1.000          | 1.000          | -                 |
| Milano                                   | 105          | 350,0        | 36.700         | 36.700         | -                 |
| Bergamo                                  | 14           | 390,0        | 5.500          | 5.500          | -                 |
| Brescia                                  | 22           | 202,3        | 4.400          | 4.400          | -                 |
| Pavia                                    | 70           | 265,7        | 18.600         | 18.000         | 10.000            |
| Cremona                                  | 65           | 312,3        | 20.300         | 20.300         | -                 |
| Mantova                                  | 14           | 242,1        | 3.400          | 3.400          | -                 |
| <b>Lombardia</b>                         | <b>295</b>   | <b>305,0</b> | <b>89.900</b>  | <b>89.300</b>  | <b>10.000</b>     |
| Montagna                                 | 1            | 205,0        | 200            | 200            | -                 |
| Collina                                  | 12           | 264,2        | 3.200          | 3.100          | -                 |
| Pianura                                  | 282          | 307,1        | 86.500         | 86.000         | -                 |
| Trento                                   | 20           | 274,5        | 5.500          | 5.500          | -                 |
| <b>Trentino-Alto Adige</b>               | <b>20</b>    | <b>274,5</b> | <b>5.500</b>   | <b>5.500</b>   | <b>-</b>          |
| Montagna                                 | 20           | 274,5        | 5.500          | 5.500          | -                 |
| Verona                                   | 280          | 237,5        | 66.500         | 61.500         | 3.000             |
| Vicenza                                  | 23           | 300,4        | 6.900          | 6.900          | -                 |
| Treviso                                  | 8            | 200,0        | 1.600          | 1.600          | -                 |
| Venezia                                  | 185          | 309,9        | 57.300         | 57.300         | 3.400             |
| Padova                                   | 136          | 266,7        | 36.300         | 36.300         | 800               |
| Rovigo                                   | 95           | 312,6        | 29.700         | 29.700         | 10.400            |
| <b>Veneto</b>                            | <b>727</b>   | <b>272,8</b> | <b>198.300</b> | <b>193.300</b> | <b>17.600</b>     |
| Collina                                  | 21           | 268,6        | 5.600          | 5.600          | -                 |
| Pianura                                  | 706          | 272,9        | 192.700        | 187.700        | -                 |
| Pordenone                                | 6            | 400,0        | 2.400          | 2.400          | -                 |
| Udine                                    | 24           | 232,6        | 5.600          | 5.600          | -                 |
| Gorizia                                  | 11           | 211,4        | 2.300          | 2.200          | -                 |
| Trieste                                  | 12           | 100,0        | 1.200          | 1.100          | 500               |
| <b>Friuli-Venezia Giulia</b>             | <b>53</b>    | <b>217,1</b> | <b>11.500</b>  | <b>11.300</b>  | <b>500</b>        |
| Collina                                  | 18           | 141,7        | 2.500          | 2.400          | -                 |
| Pianura                                  | 35           | 255,9        | 9.000          | 8.900          | -                 |
| Imperia                                  | 4            | 362,5        | 1.400          | 1.400          | 400               |
| Savona                                   | 68           | 418,5        | 28.500         | 28.500         | -                 |
| Genova                                   | 117          | 407,9        | 47.700         | 47.700         | -                 |
| La Spezia                                | 58           | 217,4        | 12.600         | 12.600         | 2.100             |
| <b>Liguria</b>                           | <b>247</b>   | <b>365,3</b> | <b>90.200</b>  | <b>90.200</b>  | <b>2.500</b>      |
| Montagna                                 | 88           | 399,4        | 35.100         | 35.100         | -                 |
| Collina                                  | 159          | 346,5        | 55.100         | 55.100         | -                 |
| Piacenza                                 | 130          | 80,0         | 10.400         | 10.400         | 8.400             |
| Parma                                    | 32           | 250,0        | 8.000          | 8.000          | -                 |
| Reggio nell'Emilia                       | 36           | 286,1        | 10.300         | 10.300         | -                 |
| Modena                                   | 138          | 300,0        | 41.400         | 41.400         | -                 |
| Bologna                                  | 55           | 300,0        | 16.500         | 14.100         | 4.300             |
| Ferrara                                  | 35           | 313,1        | 11.000         | 11.000         | 6.000             |
| Forlì                                    | 130          | 189,3        | 24.600         | 24.600         | 500               |
| <b>Emilia-Romagna</b>                    | <b>556</b>   | <b>219,7</b> | <b>122.200</b> | <b>119.800</b> | <b>19.200</b>     |
| Collina                                  | 50           | 165,4        | 8.300          | 8.300          | -                 |
| Pianura                                  | 506          | 225,1        | 113.900        | 111.500        | -                 |
| Massa-Carrara                            | 92           | 213,6        | 19.600         | 19.600         | -                 |
| Lucca                                    | 180          | 300,8        | 54.100         | 51.400         | -                 |
| Pistoia                                  | 24           | 200,0        | 4.800          | 4.700          | -                 |
| Firenze                                  | 65           | 220,0        | 14.300         | 13.900         | -                 |
| Livorno                                  | 15           | 345,3        | 5.200          | 5.000          | -                 |
| Pisa                                     | 180          | 214,4        | 38.600         | 37.800         | -                 |
| Arezzo                                   | 9            | 130,0        | 1.200          | 1.200          | -                 |
| Siena                                    | 2            | 240,0        | 500            | 500            | -                 |
| Grosseto                                 | 19           | 189,5        | 3.600          | 3.600          | -                 |
| <b>Toscana</b>                           | <b>586</b>   | <b>242,2</b> | <b>141.900</b> | <b>137.700</b> | <b>-</b>          |
| Montagna                                 | 102          | 221,1        | 22.500         | 22.400         | -                 |
| Collina                                  | 179          | 211,7        | 37.900         | 37.000         | -                 |
| Pianura                                  | 305          | 267,1        | 81.500         | 78.300         | -                 |

(a) Dati relativi solo a livello provinciale.

Tavola 3.6 segue - Piante orticole in piena aria - Anno 1989 (superficie in ettari; produzione in quintali)

| PROVINCE<br>REGIONI<br>ZONE ALTIMETRICHE | Superficie    | PRODUZIONE   |                  |                  |                   |
|--|---------------|--------------|------------------|------------------|-------------------|
|  |               | Per ha       | Totale           | Raccolta         | Di cui zucche (a) |
| segue ZUCCHINE                           |               |              |                  |                  |                   |
| Perugia                                  | 10            | 230,0        | 2.300            | 2.200            | -                 |
| <b>Umbria</b>                            | <b>10</b>     | <b>230,0</b> | <b>2.300</b>     | <b>2.200</b>     | -                 |
| Collina                                  | 10            | 230,0        | 2.300            | 2.200            | -                 |
| Ancona                                   | 35            | 350,0        | 12.200           | 11.000           | 300               |
| Macerata                                 | 86            | 251,9        | 21.700           | 20.400           | -                 |
| Ascoli Piceno                            | 100           | 194,3        | 19.400           | 18.800           | 200               |
| <b>Marche</b>                            | <b>221</b>    | <b>241,4</b> | <b>53.300</b>    | <b>50.200</b>    | <b>500</b>        |
| Collina                                  | 221           | 241,4        | 53.300           | 50.200           | -                 |
| Viterbo                                  | 93            | 117,9        | 11.000           | 10.700           | -                 |
| Roma                                     | 820           | 217,6        | 178.400          | 173.100          | -                 |
| Latina                                   | 1.000         | 282,6        | 282.600          | 272.800          | -                 |
| Frosinone                                | 22            | 257,7        | 5.700            | 5.400            | -                 |
| <b>Lazio</b>                             | <b>1.935</b>  | <b>246,9</b> | <b>477.700</b>   | <b>462.000</b>   | -                 |
| Montagna                                 | 11            | 203,2        | 2.200            | 2.200            | -                 |
| Collina                                  | 659           | 249,5        | 164.400          | 159.200          | -                 |
| Pianura                                  | 1.265         | 245,9        | 311.100          | 300.600          | -                 |
| L'Aquila                                 | 110           | 237,0        | 26.100           | 26.100           | -                 |
| Teramo                                   | 108           | 211,7        | 22.900           | 22.900           | -                 |
| Pescara                                  | 45            | 140,0        | 6.300            | 6.100            | 600               |
| Chieti                                   | 18            | 178,3        | 3.200            | 2.700            | 300               |
| <b>Abruzzi</b>                           | <b>281</b>    | <b>208,0</b> | <b>58.500</b>    | <b>57.800</b>    | <b>900</b>        |
| Montagna                                 | 115           | 232,5        | 26.700           | 26.700           | -                 |
| Collina                                  | 166           | 191,0        | 31.800           | 31.100           | -                 |
| Caserta                                  | 348           | 276,6        | 96.200           | 91.200           | 3.800             |
| Benevento                                | 12            | 210,0        | 2.500            | 2.500            | 800               |
| Napoli                                   | 310           | 161,2        | 50.000           | 41.500           | -                 |
| Salerno                                  | 403           | 159,6        | 64.300           | 53.900           | -                 |
| <b>Campania</b>                          | <b>1.073</b>  | <b>198,6</b> | <b>213.000</b>   | <b>189.100</b>   | <b>4.600</b>      |
| Montagna                                 | 24            | 156,2        | 3.700            | 3.500            | -                 |
| Collina                                  | 329           | 168,2        | 55.300           | 50.000           | -                 |
| Pianura                                  | 720           | 213,9        | 154.000          | 135.600          | -                 |
| Foggia                                   | 140           | 211,1        | 29.500           | 28.100           | -                 |
| Bari                                     | 735           | 224,0        | 164.600          | 157.700          | -                 |
| Taranto                                  | 92            | 189,3        | 17.400           | 17.400           | -                 |
| Brindisi                                 | 152           | 205,3        | 31.200           | 31.200           | -                 |
| Lecce                                    | 355           | 228,9        | 81.300           | 81.300           | -                 |
| <b>Puglia</b>                            | <b>1.474</b>  | <b>219,9</b> | <b>324.000</b>   | <b>315.700</b>   | -                 |
| Collina                                  | 260           | 200,5        | 52.100           | 51.500           | -                 |
| Pianura                                  | 1.214         | 224,0        | 271.900          | 264.200          | -                 |
| Potenza                                  | 50            | 120,8        | 6.000            | 6.000            | 600               |
| Matera                                   | 11            | 239,1        | 2.600            | 2.400            | -                 |
| <b>Basilicata</b>                        | <b>61</b>     | <b>142,1</b> | <b>8.600</b>     | <b>8.400</b>     | <b>600</b>        |
| Montagna                                 | 24            | 120,6        | 2.900            | 2.900            | -                 |
| Collina                                  | 29            | 130,2        | 3.700            | 3.700            | -                 |
| Pianura                                  | 8             | 250,0        | 2.000            | 1.800            | -                 |
| Cosenza                                  | 133           | 151,9        | 20.200           | 20.200           | 10.500            |
| Catanzaro                                | 450           | 253,3        | 114.000          | 114.000          | -                 |
| Reggio di Calabria                       | 130           | 164,8        | 21.400           | 21.400           | 3.000             |
| <b>Calabria</b>                          | <b>713</b>    | <b>218,3</b> | <b>155.600</b>   | <b>155.600</b>   | <b>13.500</b>     |
| Montagna                                 | 164           | 190,4        | 31.200           | 31.200           | -                 |
| Collina                                  | 444           | 227,6        | 101.100          | 101.100          | -                 |
| Pianura                                  | 105           | 222,4        | 23.300           | 23.300           | -                 |
| Trapani                                  | 20            | 182,0        | 3.600            | 3.300            | 700               |
| Palermo                                  | 137           | 142,2        | 19.500           | 19.500           | -                 |
| Messina                                  | 219           | 385,6        | 84.400           | 84.400           | -                 |
| Agrigento                                | 65            | 182,6        | 11.900           | 11.300           | -                 |
| Caltanissetta                            | 12            | 70,0         | 800              | 800              | -                 |
| Enna                                     | 8             | 188,7        | 1.500            | 1.400            | -                 |
| Catania                                  | 45            | 211,1        | 9.500            | 9.500            | -                 |
| Ragusa                                   | 500           | 299,0        | 149.500          | 149.500          | -                 |
| Siracusa                                 | 830           | 218,1        | 181.000          | 171.900          | -                 |
| <b>Sicilia</b>                           | <b>1.836</b>  | <b>251,5</b> | <b>461.700</b>   | <b>451.600</b>   | <b>700</b>        |
| Montagna                                 | 118           | 305,9        | 36.100           | 36.000           | -                 |
| Collina                                  | 1.179         | 246,0        | 290.000          | 284.300          | -                 |
| Pianura                                  | 539           | 251,6        | 135.600          | 131.300          | -                 |
| Sassari                                  | 27            | 150,0        | 4.000            | 4.000            | -                 |
| Nuoro                                    | 24            | 159,2        | 3.800            | 3.300            | -                 |
| Oristano                                 | 40            | 150,0        | 6.000            | 6.000            | -                 |
| Cagliari                                 | 97            | 111,7        | 10.800           | 10.800           | -                 |
| <b>Sardegna</b>                          | <b>188</b>    | <b>131,4</b> | <b>24.600</b>    | <b>24.100</b>    | -                 |
| Collina                                  | 71            | 130,4        | 9.300            | 8.800            | -                 |
| Pianura                                  | 117           | 132,0        | 15.300           | 15.300           | -                 |
| <b>ITALIA</b>                            | <b>11.701</b> | <b>246,5</b> | <b>2.884.000</b> | <b>2.809.000</b> | <b>87.200</b>     |
| Montagna                                 | 687           | 248,5        | 170.500          | 170.100          | -                 |
| Collina                                  | 3.996         | 228,8        | 914.200          | 891.900          | -                 |
| Pianura                                  | 7.018         | 256,4        | 1.799.300        | 1.747.000        | -                 |

(a) Dati rilevati solo a livello provinciale.



Tavola 3.6 segue - Piante orticole in piena aria - Anno 1989 (superficie in ettari; produzione in quintali)

| PROVINCE<br>REGIONI<br>ZONE ALTIMETRICHE | Superficie   | PRODUZIONE   |                |                |                      |
|--|--------------|--------------|----------------|----------------|----------------------|
|  |              | Per ha       | Totale         | Raccolta       | Di cui fagiolini (a) |
| <b>FAGIUOLO FRESCO</b>                   |              |              |                |                |                      |
| Torino                                   | 560          | 79,1         | 44.300         | 44.300         | 37.700               |
| Vercelli                                 | 20           | 77,3         | 1.500          | 1.500          | 1.300                |
| Cuneo                                    | 1.700        | 80,4         | 136.600        | 136.600        | 12.300               |
| Asti                                     | 25           | 131,4        | 3.300          | 3.300          | 2.600                |
| Alessandria                              | 240          | 77,7         | 18.600         | 18.600         | 5.600                |
| <b>Piemonte</b>                          | <b>2.545</b> | <b>80,3</b>  | <b>204.300</b> | <b>204.300</b> | <b>59.500</b>        |
| Montagna                                 | 470          | 71,2         | 33.400         | 33.400         | -                    |
| Collina                                  | 532          | 71,7         | 38.200         | 38.200         | -                    |
| Pianura                                  | 1.543        | 86,1         | 132.700        | 132.700        | -                    |
| Varese                                   | 4            | 100,0        | 400            | 400            | 300                  |
| Como                                     | 30           | 50,0         | 1.500          | 1.400          | -                    |
| Milano                                   | 500          | 56,9         | 28.400         | 28.400         | 22.700               |
| Bergamo                                  | 4            | 120,0        | 500            | 500            | -                    |
| Brescia                                  | 110          | 67,4         | 7.400          | 7.400          | -                    |
| Pavia                                    | 120          | 40,4         | 4.800          | 4.800          | 2.400                |
| Cremona                                  | 281          | 60,8         | 17.100         | 17.100         | 8.100                |
| Mantova                                  | 363          | 38,1         | 13.800         | 13.800         | 6.900                |
| <b>Lombardia</b>                         | <b>1.412</b> | <b>52,4</b>  | <b>73.900</b>  | <b>73.800</b>  | <b>40.400</b>        |
| Montagna                                 | 2            | 25,0         | 100            | 100            | -                    |
| Collina                                  | 12           | 67,2         | 800            | 800            | -                    |
| Pianura                                  | 1.398        | 52,3         | 73.000         | 72.900         | -                    |
| Trento                                   | 22           | 75,0         | 1.600          | 1.600          | 1.300                |
| <b>Trentino-Alto Adige</b>               | <b>22</b>    | <b>75,0</b>  | <b>1.600</b>   | <b>1.600</b>   | <b>1.300</b>         |
| Montagna                                 | 22           | 75,0         | 1.600          | 1.600          | -                    |
| Verona                                   | 2.430        | 108,6        | 263.900        | 248.000        | 238.100              |
| Vicenza                                  | 159          | 73,6         | 11.700         | 11.700         | 11.200               |
| Belluno                                  | 60           | 40,0         | 2.400          | 2.400          | 1.400                |
| Treviso                                  | 11           | 100,0        | 1.100          | 1.100          | 700                  |
| Venezia                                  | 199          | 125,9        | 25.100         | 25.100         | 20.000               |
| Padova                                   | 363          | 152,4        | 55.300         | 55.300         | 44.300               |
| Rovigo                                   | 629          | 62,6         | 39.400         | 39.400         | 28.400               |
| <b>Veneto</b>                            | <b>3.851</b> | <b>103,6</b> | <b>398.900</b> | <b>383.000</b> | <b>344.100</b>       |
| Montagna                                 | 60           | 40,0         | 2.400          | 2.400          | -                    |
| Collina                                  | 43           | 114,1        | 4.900          | 4.900          | -                    |
| Pianura                                  | 3.748        | 104,4        | 391.600        | 375.700        | -                    |
| Pordenone                                | 27           | 60,0         | 1.600          | 1.600          | 1.500                |
| Udine                                    | 39           | 68,8         | 2.700          | 2.700          | 2.100                |
| Gorizia                                  | 4            | 84,2         | 300            | 300            | 200                  |
| Trieste                                  | 15           | 60,0         | 900            | 900            | 700                  |
| <b>Friuli-Venezia Giulia</b>             | <b>85</b>    | <b>65,2</b>  | <b>5.500</b>   | <b>5.500</b>   | <b>4.500</b>         |
| Montagna                                 | 6            | 49,7         | 300            | 300            | -                    |
| Collina                                  | 29           | 58,6         | 1.700          | 1.700          | -                    |
| Pianura                                  | 50           | 70,8         | 3.500          | 3.500          | -                    |
| Imperia                                  | 17           | 119,6        | 2.000          | 2.000          | 1.600                |
| Savona                                   | 63           | 128,1        | 8.100          | 8.100          | 6.900                |
| Genova                                   | 277          | 108,8        | 30.100         | 30.100         | 24.100               |
| La Spezia                                | 120          | 137,2        | 16.500         | 16.500         | 9900                 |
| <b>Liguria</b>                           | <b>477</b>   | <b>118,9</b> | <b>56.700</b>  | <b>56.700</b>  | <b>42.500</b>        |
| Montagna                                 | 223          | 106,8        | 23.800         | 23.800         | -                    |
| Collina                                  | 254          | 129,4        | 32.900         | 32.900         | -                    |
| Piacenza                                 | 700          | 75,0         | 52.500         | 52.500         | 50.900               |
| Parma                                    | 70           | 88,6         | 6.200          | 6.200          | 5.000                |
| Reggio nell'Emilia                       | 110          | 79,1         | 8.700          | 8.700          | 7.000                |
| Modena                                   | 515          | 75,0         | 38.600         | 38.600         | -                    |
| Bologna                                  | 26           | 29,3         | 800            | 800            | 800                  |
| Ferrara                                  | 400          | 111,5        | 44.600         | 44.600         | 8.300                |
| Ravenna                                  | 580          | 80,0         | 46.400         | 46.400         | 30.200               |
| Forlì                                    | 1.050        | 87,6         | 91.900         | 83.300         | 75.000               |
| <b>Emilia-Romagna</b>                    | <b>3.451</b> | <b>83,9</b>  | <b>289.700</b> | <b>281.100</b> | <b>177.200</b>       |
| Collina                                  | 413          | 73,4         | 30.300         | 30.300         | -                    |
| Pianura                                  | 3.038        | 85,4         | 259.400        | 250.800        | -                    |
| Massa-Carrara                            | 95           | 73,1         | 6.900          | 6.900          | 5.900                |
| Lucca                                    | 240          | 86,6         | 20.300         | 20.300         | 16.200               |
| Pistoia                                  | 45           | 60,0         | 2.700          | 2.600          | 1.800                |

(a) Dati rilevati solo a livello provinciale.

Tavola 3.6 segue - Piante orticole in piena aria - Anno 1989 (superficie in ettari; produzione in quintali)

| PROVINCE<br>REGIONI<br>ZONE ALTIMETRICHE | Superficie   | PRODUZIONE  |                |                |                      |
|--|--------------|-------------|----------------|----------------|----------------------|
|  |              | Per ha      | Totale         | Raccolta       | Di cui fagiolini (a) |
| segue FAGIUOLO FRESCO                    |              |             |                |                |                      |
| Firenze                                  | 100          | 92,0        | 9.200          | 8.900          | 8.000                |
| Livorno                                  | 35           | 80,0        | 2.800          | 2.700          | 1.400                |
| Pisa                                     | 300          | 24,7        | 7.400          | 7.000          | 6.000                |
| Arezzo                                   | 30           | 30,0        | 900            | 900            | -                    |
| Grosseto                                 | 83           | 60,0        | 5.000          | 5.000          | 5.000                |
| <b>Toscana</b>                           | <b>928</b>   | <b>60,0</b> | <b>55.700</b>  | <b>54.300</b>  | <b>44.300</b>        |
| Montagna                                 | 102          | 75,4        | 7.700          | 7.600          | -                    |
| Collina                                  | 311          | 57,0        | 17.700         | 17.200         | -                    |
| Pianura                                  | 515          | 58,8        | 30.300         | 29.500         | -                    |
| Perugia                                  | 10           | 110,0       | 1.100          | 1.100          | -                    |
| Umbria                                   | 46           | 70,0        | 3.200          | 3.200          | 1.300                |
| <b>Umbria</b>                            | <b>56</b>    | <b>77,1</b> | <b>4.300</b>   | <b>4.300</b>   | <b>1.300</b>         |
| Montagna                                 | 3            | 110,0       | 300            | 300            | -                    |
| Collina                                  | 53           | 75,3        | 4.000          | 4.000          | -                    |
| Pesaro e Urbino                          | 255          | 60,1        | 15.300         | 14.200         | 5.700                |
| Ancona                                   | 563          | 66,9        | 37.700         | 33.900         | 10.200               |
| Macerata                                 | 404          | 75,5        | 30.500         | 29.000         | 1.400                |
| Ascoli Piceno                            | 392          | 54,9        | 21.500         | 21.100         | 14.800               |
| <b>Marche</b>                            | <b>1.614</b> | <b>65,1</b> | <b>105.000</b> | <b>98.200</b>  | <b>32.100</b>        |
| Collina                                  | 1.614        | 65,1        | 105.000        | 98.200         | -                    |
| Viterbo                                  | 465          | 85,7        | 39.800         | 39.100         | 15.600               |
| Roma                                     | 250          | 83,0        | 20.700         | 20.100         | -                    |
| Latina                                   | 1.150        | 100,5       | 115.500        | 112.600        | 90.100               |
| Frosinone                                | 360          | 43,9        | 15.800         | 15.000         | -                    |
| <b>Lazio</b>                             | <b>2.225</b> | <b>86,3</b> | <b>191.800</b> | <b>186.800</b> | <b>105.700</b>       |
| Montagna                                 | 145          | 48,6        | 7.000          | 6.800          | -                    |
| Collina                                  | 1.399        | 82,7        | 115.600        | 112.900        | -                    |
| Pianura                                  | 681          | 101,6       | 69.200         | 67.100         | -                    |
| L'Aquila                                 | 140          | 78,6        | 11.000         | 11.000         | 5.500                |
| Teramo                                   | 371          | 88,6        | 32.900         | 32.900         | 29.600               |
| Pescara                                  | 245          | 95,0        | 23.300         | 22.800         | 20.500               |
| Chieti                                   | 140          | 70,7        | 9.900          | 9.900          | 4.900                |
| <b>Abruzzi</b>                           | <b>896</b>   | <b>86,0</b> | <b>77.100</b>  | <b>76.600</b>  | <b>60.500</b>        |
| Montagna                                 | 172          | 79,4        | 13.700         | 13.600         | -                    |
| Collina                                  | 724          | 87,5        | 63.400         | 63.000         | -                    |
| Isernia                                  | 195          | 51,8        | 10.100         | 10.000         | -                    |
| Campobasso                               | 30           | 33,3        | 1.000          | 900            | 700                  |
| <b>Molise</b>                            | <b>225</b>   | <b>49,3</b> | <b>11.100</b>  | <b>10.900</b>  | <b>700</b>           |
| Collina                                  | 225          | 49,3        | 11.100         | 10.900         | -                    |
| Caserta                                  | 2.330        | 84,7        | 197.300        | 197.300        | -                    |
| Benevento                                | 64           | 91,7        | 5.900          | 5.900          | 5.000                |
| Napoli                                   | 317          | 69,5        | 22.000         | 20.300         | 16.200               |
| Avellino                                 | 56           | 20,0        | 1.100          | 1.100          | 100                  |
| Salerno                                  | 2.800        | 76,4        | 214.000        | 214.000        | 181.900              |
| <b>Campania</b>                          | <b>5.567</b> | <b>79,1</b> | <b>440.300</b> | <b>438.600</b> | <b>203.200</b>       |
| Montagna                                 | 123          | 65,3        | 8.000          | 8.000          | -                    |
| Collina                                  | 1.111        | 69,6        | 77.300         | 76.900         | -                    |
| Pianura                                  | 4.333        | 81,9        | 355.000        | 353.700        | -                    |
| Foggia                                   | 220          | 123,2       | 27.100         | 25.700         | 21.900               |
| Bari                                     | 690          | 70,1        | 48.400         | 48.400         | 33.900               |
| Taranto                                  | 122          | 56,5        | 6.900          | 6.900          | 4.800                |
| Brindisi                                 | 133          | 68,0        | 9.000          | 8.900          | -                    |
| Lecce                                    | 220          | 117,1       | 25.800         | 25.800         | 21.900               |
| <b>Puglia</b>                            | <b>1.385</b> | <b>84,6</b> | <b>117.200</b> | <b>115.700</b> | <b>82.500</b>        |
| Collina                                  | 215          | 55,5        | 11.900         | 11.800         | -                    |
| Pianura                                  | 1.170        | 90,0        | 105.300        | 103.900        | -                    |
| Potenza                                  | 290          | 17,2        | 5.000          | 5.000          | 800                  |
| Matera                                   | 28           | 54,1        | 1.500          | 1.400          | 1.000                |
| <b>Basilicata</b>                        | <b>318</b>   | <b>20,5</b> | <b>6.500</b>   | <b>6.400</b>   | <b>1.800</b>         |
| Montagna                                 | 251          | 17,4        | 4.300          | 4.300          | -                    |
| Collina                                  | 45           | 19,4        | 900            | 800            | -                    |
| Pianura                                  | 22           | 58,0        | 1.300          | 1.300          | -                    |

(a) Dati rilevati solo a livello provinciale.

Tavola 3.6 segue - Piante orticole in piena aria - Anno 1989 (superficie in ettari; produzione in quintali)

| PROVINCE<br>REGIONI<br>ZONE ALTIMETRICHE | Superficie    | PRODUZIONE  |                  |                  |                      |
|--|---------------|-------------|------------------|------------------|----------------------|
|  |               | Per ha      | Totale           | Raccolta         | Di cui fagiolini (a) |
| segue FAGIUOLO FRESCO                    |               |             |                  |                  |                      |
| Cosenza                                  | 419           | 39,6        | 16.600           | 15.900           | 1.600                |
| Catanzaro                                | 800           | 53,7        | 43.000           | 43.000           | 30.100               |
| Reggio di Calabria                       | 480           | 45,5        | 21.900           | 21.900           | 15.300               |
| <b>Calabria</b>                          | <b>1.699</b>  | <b>47,9</b> | <b>81.500</b>    | <b>80.800</b>    | <b>47.000</b>        |
| Montagna                                 | 574           | 46,3        | 26.600           | 26.300           | -                    |
| Collina                                  | 1.035         | 48,4        | 50.100           | 49.700           | -                    |
| Pianura                                  | 90            | 53,3        | 4.800            | 4.800            | -                    |
| Trapani                                  | 20            | 36,8        | 700              | 700              | 600                  |
| Palermo                                  | 225           | 41,0        | 9.200            | 9.200            | 4.600                |
| Messina                                  | 874           | 109,8       | 96.000           | 96.000           | 43.200               |
| Agrigento                                | 115           | 43,7        | 5.000            | 4.900            | 4.900                |
| Caltanissetta                            | 5             | 33,0        | 200              | 200              | -                    |
| Catania                                  | 64            | 51,6        | 3.300            | 3.300            | 2.000                |
| Ragusa                                   | 600           | 89,2        | 53.500           | 53.500           | 32.100               |
| Siracusa                                 | 106           | 70,2        | 7.400            | 7.400            | 6.000                |
| <b>Sicilia</b>                           | <b>2.009</b>  | <b>87,3</b> | <b>175.300</b>   | <b>175.200</b>   | <b>93.400</b>        |
| Montagna                                 | 190           | 88,5        | 16.800           | 16.800           | -                    |
| Collina                                  | 1.365         | 88,8        | 121.100          | 121.100          | -                    |
| Pianura                                  | 454           | 82,3        | 37.400           | 37.300           | -                    |
| Sassari                                  | 158           | 99,5        | 15.700           | 15.700           | 9.400                |
| Nuoro                                    | 74            | 50,7        | 3.700            | 3.300            | 2.300                |
| Oristano                                 | 35            | 100,0       | 3.500            | 3.500            | 2.600                |
| Cagliari                                 | 135           | 27,4        | 3.700            | 3.700            | 2.200                |
| <b>Sardegna</b>                          | <b>402</b>    | <b>66,3</b> | <b>26.600</b>    | <b>26.200</b>    | <b>16.700</b>        |
| Montagna                                 | 22            | 53,2        | 1.200            | 1.000            | -                    |
| Collina                                  | 150           | 45,4        | 6.800            | 6.600            | -                    |
| Pianura                                  | 230           | 81,3        | 18.600           | 18.600           | -                    |
| <b>ITALIA</b>                            | <b>29.167</b> | <b>79,7</b> | <b>2.323.000</b> | <b>2.280.000</b> | <b>1.358.700</b>     |
| Montagna                                 | 2.365         | 62,3        | 147.200          | 146.300          | -                    |
| Collina                                  | 9.530         | 72,8        | 693.700          | 681.900          | -                    |
| Pianura                                  | 17.272        | 85,8        | 1.482.100        | 1.451.800        | -                    |

(a) Dati rilevati solo a livello provinciale.

Tavola 3.6 segue - Piante orticole in piena aria - Anno 1989 (superficie in ettari; produzione in quintali)

| PROVINCE<br>REGIONI<br>ZONE ALTIMETRICHE | Superficie | PRODUZIONE   |               |               |                         |
|--|------------|--------------|---------------|---------------|-------------------------|
|  |            | Per ha       | Totale        | Raccolta      | Di cui aglio fresco (a) |
| AGLIO                                    |            |              |               |               |                         |
| Torino                                   | 30         | 83,3         | 2.500         | 2.500         | -                       |
| Cuneo                                    | 50         | 93,0         | 4.600         | 4.600         | 100                     |
| Asti                                     | 290        | 87,2         | 25.300        | 25.300        | -                       |
| Alessandria                              | 70         | 87,2         | 6.100         | 6.100         | 800                     |
| <b>Piemonte</b>                          | <b>440</b> | <b>87,6</b>  | <b>38.500</b> | <b>38.500</b> | <b>900</b>              |
| Collina                                  | 336        | 87,3         | 29.300        | 29.300        | -                       |
| Pianura                                  | 104        | 88,7         | 9.200         | 9.200         | -                       |
| Pavia                                    | 20         | 91,0         | 1.800         | 1.800         | -                       |
| <b>Lombardia</b>                         | <b>20</b>  | <b>91,0</b>  | <b>1.800</b>  | <b>1.800</b>  | -                       |
| Pianura                                  | 20         | 91,0         | 1.800         | 1.800         | -                       |
| Verona                                   | 9          | 106,8        | 1.000         | 1.000         | 100                     |
| Venezia                                  | 6          | 170,0        | 1.000         | 1.000         | -                       |
| Padova                                   | 39         | 120,6        | 4.700         | 4.700         | 200                     |
| Rovigo                                   | 620        | 82,4         | 51.100        | 38.600        | 5.800                   |
| <b>Veneto</b>                            | <b>674</b> | <b>85,7</b>  | <b>57.800</b> | <b>45.300</b> | <b>6.100</b>            |
| Pianura                                  | 674        | 85,7         | 57.800        | 45.300        | -                       |
| Pordenone                                | 4          | 45,0         | 200           | 200           | -                       |
| Gorizia                                  | 2          | 160,0        | 300           | 300           | -                       |
| Trieste                                  | 4          | 70,0         | 300           | 300           | -                       |
| <b>Friuli-Venezia Giulia</b>             | <b>10</b>  | <b>78,0</b>  | <b>800</b>    | <b>800</b>    | -                       |
| Collina                                  | 5          | 87,0         | 500           | 500           | -                       |
| Pianura                                  | 5          | 69,0         | 300           | 300           | -                       |
| Imperia                                  | 4          | 150,0        | 600           | 600           | -                       |
| Savona                                   | 3          | 114,7        | 300           | 300           | 300                     |
| Genova                                   | 20         | 97,7         | 2.000         | 2.000         | -                       |
| La Spezia                                | 5          | 110,0        | 500           | 500           | -                       |
| <b>Liguria</b>                           | <b>32</b>  | <b>107,7</b> | <b>3.400</b>  | <b>3.400</b>  | <b>300</b>              |
| Montagna                                 | 14         | 107,8        | 1.500         | 1.500         | -                       |
| Collina                                  | 18         | 107,7        | 1.900         | 1.900         | -                       |
| Piacenza                                 | 450        | 103,3        | 46.500        | 46.500        | -                       |
| Parma                                    | 50         | 90,0         | 4.500         | 4.500         | -                       |
| Modena                                   | 25         | 95,0         | 2.400         | 2.400         | -                       |
| Bologna                                  | 80         | 90,0         | 7.200         | 5.800         | -                       |
| Ferrara                                  | 45         | 88,0         | 4.000         | 4.000         | -                       |
| Ravenna                                  | 20         | 70,0         | 1.400         | 1.400         | -                       |
| Forlì                                    | 38         | 103,9        | 3.900         | 3.900         | -                       |
| <b>Emilia-Romagna</b>                    | <b>708</b> | <b>98,7</b>  | <b>69.900</b> | <b>68.500</b> | -                       |
| Collina                                  | 58         | 87,6         | 5.100         | 5.100         | -                       |
| Pianura                                  | 650        | 99,7         | 64.800        | 63.400        | -                       |
| Massa-Carrara                            | 3          | 100,0        | 300           | 300           | -                       |
| Lucca                                    | 14         | 98,6         | 1.400         | 1.400         | -                       |
| Firenze                                  | 45         | 95,5         | 4.300         | 4.000         | -                       |
| Livorno                                  | 6          | 122,5        | 700           | 700           | 600                     |
| Pisa                                     | 55         | 55,0         | 3.000         | 2.700         | -                       |
| Grosseto                                 | 2          | 50,0         | 100           | 100           | -                       |
| <b>Toscana</b>                           | <b>125</b> | <b>78,7</b>  | <b>9.800</b>  | <b>9.200</b>  | <b>600</b>              |
| Montagna                                 | 3          | 100,0        | 300           | 300           | -                       |
| Collina                                  | 61         | 90,6         | 5.500         | 5.200         | -                       |
| Pianura                                  | 61         | 65,8         | 4.000         | 3.700         | -                       |
| Perugia                                  | 9          | 105,5        | 900           | 900           | -                       |
| <b>Umbria</b>                            | <b>9</b>   | <b>105,5</b> | <b>900</b>    | <b>900</b>    | -                       |
| Collina                                  | 9          | 105,5        | 900           | 900           | -                       |
| Viterbo                                  | 63         | 131,3        | 8.300         | 8.100         | -                       |
| Roma                                     | 47         | 80,0         | 3.800         | 3.700         | -                       |
| Latina                                   | 35         | 122,0        | 4.300         | 4.100         | 1.600                   |
| Frosinone                                | 20         | 83,3         | 1.700         | 1.700         | -                       |
| <b>Lazio</b>                             | <b>165</b> | <b>108,9</b> | <b>18.100</b> | <b>17.600</b> | <b>1.600</b>            |
| Montagna                                 | 2          | 79,0         | 200           | 200           | -                       |
| Collina                                  | 96         | 113,7        | 11.000        | 10.700        | -                       |
| Pianura                                  | 67         | 102,8        | 6.900         | 6.700         | -                       |
| Teramo                                   | 16         | 75,1         | 1.200         | 1.200         | 100                     |
| Pescara                                  | 60         | 100,0        | 6.000         | 5.900         | 400                     |
| Chieti                                   | 12         | 89,2         | 1.100         | 1.100         | -                       |
| <b>Abruzzi</b>                           | <b>88</b>  | <b>94,0</b>  | <b>8.300</b>  | <b>8.200</b>  | <b>500</b>              |
| Montagna                                 | 6          | 78,3         | 500           | 500           | -                       |
| Collina                                  | 82         | 95,1         | 7.800         | 7.700         | -                       |

(a) Dati rilevati solo a livello provinciale.

Tavola 3.6 segue - Piante orticole in piena aria - Anno 1989 (superficie in ettari; produzione in quintali)

| PROVINCE<br>REGIONI<br>ZONE ALTIMETRICHE | Superficie   | PRODUZIONE   |                |                |                         |
|--|--------------|--------------|----------------|----------------|-------------------------|
|  |              | Per ha       | Totale         | Raccolta       | Di cui aglio fresco (a) |
| segue AGLIO                              |              |              |                |                |                         |
| Campobasso                               | 4            | 100,0        | 400            | 300            | -                       |
| <b>Molise</b>                            | <b>4</b>     | <b>100,0</b> | <b>400</b>     | <b>300</b>     | -                       |
| Collina                                  | 4            | 100,0        | 400            | 300            | -                       |
| Caserta                                  | 256          | 123,7        | 31.700         | 31.700         | -                       |
| Benevento                                | 70           | 84,8         | 5.900          | 5.900          | 600                     |
| Napoli                                   | 72           | 85,4         | 6.200          | 5.700          | -                       |
| Avellino                                 | 103          | 140,5        | 14.500         | 14.500         | -                       |
| Salerno                                  | 348          | 145,6        | 50.700         | 49.600         | -                       |
| <b>Campania</b>                          | <b>849</b>   | <b>128,3</b> | <b>109.000</b> | <b>107.400</b> | <b>600</b>              |
| Montagna                                 | 76           | 105,1        | 8.000          | 8.000          | -                       |
| Collina                                  | 181          | 124,4        | 22.500         | 22.400         | -                       |
| Pianura                                  | 592          | 132,4        | 78.500         | 77.000         | -                       |
| Foggia                                   | 230          | 101,7        | 23.400         | 22.700         | 1.100                   |
| Bari                                     | 89           | 97,7         | 8.700          | 8.700          | -                       |
| Taranto                                  | 4            | 35,0         | 100            | 100            | -                       |
| Brindisi                                 | 56           | 83,6         | 4.700          | 4.700          | 500                     |
| Lecce                                    | 90           | 42,6         | 3.800          | 3.800          | 200                     |
| <b>Puglia</b>                            | <b>469</b>   | <b>86,9</b>  | <b>40.700</b>  | <b>40.000</b>  | <b>1.800</b>            |
| Montagna                                 | 60           | 110,0        | 6.600          | 6.400          | -                       |
| Collina                                  | 115          | 89,0         | 10.200         | 10.100         | -                       |
| Pianura                                  | 294          | 81,3         | 23.900         | 23.500         | -                       |
| Potenza                                  | 140          | 87,3         | 12.200         | 12.200         | 2.400                   |
| <b>Basilicata</b>                        | <b>140</b>   | <b>87,3</b>  | <b>12.200</b>  | <b>12.200</b>  | <b>2.400</b>            |
| Montagna                                 | 105          | 80,5         | 8.400          | 8.400          | -                       |
| Collina                                  | 35           | 107,8        | 3.800          | 3.800          | -                       |
| Cosenza                                  | 15           | 70,0         | 1.000          | 1.000          | -                       |
| Catanzaro                                | 40           | 60,0         | 2.400          | 2.400          | -                       |
| <b>Calabria</b>                          | <b>55</b>    | <b>62,7</b>  | <b>3.400</b>   | <b>3.400</b>   | -                       |
| Montagna                                 | 11           | 68,2         | 700            | 700            | -                       |
| Collina                                  | 34           | 58,8         | 2.000          | 2.000          | -                       |
| Pianura                                  | 10           | 70,0         | 700            | 700            | -                       |
| Trapani                                  | 57           | 31,1         | 1.800          | 1.800          | -                       |
| Palermo                                  | 67           | 98,6         | 6.600          | 6.600          | -                       |
| Messina                                  | 77           | 40,1         | 3.100          | 3.100          | -                       |
| Agrigento                                | 109          | 77,6         | 8.500          | 8.000          | -                       |
| Caltanissetta                            | 110          | 64,5         | 7.100          | 7.100          | -                       |
| Enna                                     | 31           | 50,8         | 1.600          | 1.600          | -                       |
| Catania                                  | 40           | 97,5         | 3.900          | 3.900          | 400                     |
| Ragusa                                   | 60           | 143,2        | 8.600          | 8.600          | -                       |
| <b>Sicilia</b>                           | <b>551</b>   | <b>74,6</b>  | <b>41.200</b>  | <b>40.700</b>  | <b>400</b>              |
| Montagna                                 | 60           | 66,9         | 4.000          | 4.000          | -                       |
| Collina                                  | 385          | 77,6         | 30.000         | 29.500         | -                       |
| Pianura                                  | 106          | 67,8         | 7.200          | 7.200          | -                       |
| Sassari                                  | 40           | 36,1         | 1.400          | 1.400          | -                       |
| Oristano                                 | 2            | 50,0         | 100            | 100            | 100                     |
| Cagliari                                 | 74           | 31,3         | 2.300          | 2.300          | -                       |
| <b>Sardegna</b>                          | <b>116</b>   | <b>33,3</b>  | <b>3.800</b>   | <b>3.800</b>   | <b>100</b>              |
| Collina                                  | 76           | 31,8         | 2.400          | 2.400          | -                       |
| Pianura                                  | 40           | 36,0         | 1.400          | 1.400          | -                       |
| <b>ITALIA</b>                            | <b>4.455</b> | <b>94,3</b>  | <b>420.000</b> | <b>402.000</b> | <b>15.300</b>           |
| Montagna                                 | 337          | 89,7         | 30.200         | 30.000         | -                       |
| Collina                                  | 1.495        | 89,1         | 133.300        | 131.800        | -                       |
| Pianura                                  | 2.623        | 97,8         | 256.500        | 240.200        | -                       |

(a) Dati rilevati solo a livello provinciale.

Tavola 3.6 segue - Piante orticole in piena aria - Anno 1989 (superficie in ettari; produzione in quintali)

| PROVINCE<br>REGIONI<br>ZONE ALTIMETRICHE | Superficie   | PRODUZIONE   |                  |                  |                    |                             |
|--|--------------|--------------|------------------|------------------|--------------------|-----------------------------|
|  |              | Per ha       | Totale           | Raccolta         | DI CUI             |                             |
|  |              |              |                  |                  | Cipolla fresca (a) | Cipolline per sottaceti (a) |
| CIPOLLA                                  |              |              |                  |                  |                    |                             |
| Torino                                   | 56           | 200,0        | 11.200           | 11.200           | -                  | -                           |
| Cuneo                                    | 60           | 250,0        | 15.000           | 15.000           | 900                | -                           |
| Alessandria                              | 950          | 457,8        | 434.900          | 434.900          | -                  | -                           |
| <b>Piemonte</b>                          | <b>1.066</b> | <b>432,6</b> | <b>461.100</b>   | <b>461.100</b>   | <b>900</b>         | -                           |
| Collina                                  | 77           | 239,0        | 18.400           | 18.400           | -                  | -                           |
| Pianura                                  | 989          | 447,7        | 442.700          | 442.700          | -                  | -                           |
| Milano                                   | 40           | 225,0        | 9.000            | 9.000            | -                  | -                           |
| Bergamo                                  | 12           | 250,0        | 3.000            | 2.800            | -                  | -                           |
| Pavia                                    | 500          | 536,3        | 268.100          | 262.800          | -                  | -                           |
| Cremona                                  | 14           | 292,7        | 4.100            | 4.100            | -                  | -                           |
| Mantova                                  | 96           | 359,2        | 34.500           | 34.500           | -                  | -                           |
| <b>Lombardia</b>                         | <b>662</b>   | <b>481,4</b> | <b>318.700</b>   | <b>313.200</b>   | -                  | -                           |
| Collina                                  | 148          | 499,8        | 74.000           | 72.500           | -                  | -                           |
| Pianura                                  | 514          | 476,1        | 244.700          | 240.700          | -                  | -                           |
| Trento                                   | 5            | 408,0        | 2.000            | 2.000            | -                  | -                           |
| <b>Trentino-Alto Adige</b>               | <b>5</b>     | <b>408,0</b> | <b>2.000</b>     | <b>2.000</b>     | -                  | -                           |
| Montagna                                 | 5            | 408,0        | 2.000            | 2.000            | -                  | -                           |
| Verona                                   | 380          | 342,0        | 130.000          | 120.900          | 600                | 63.500                      |
| Vicenza                                  | 150          | 255,7        | 38.400           | 28.500           | -                  | 1.100                       |
| Venezia                                  | 372          | 399,5        | 148.600          | 148.600          | -                  | -                           |
| Padova                                   | 109          | 392,7        | 42.800           | 42.800           | 400                | 900                         |
| Rovigo                                   | 278          | 309,9        | 86.100           | 86.100           | -                  | -                           |
| <b>Veneto</b>                            | <b>1.289</b> | <b>345,9</b> | <b>445.900</b>   | <b>426.900</b>   | <b>1.000</b>       | <b>65.500</b>               |
| Collina                                  | 53           | 301,1        | 16.000           | 16.000           | -                  | -                           |
| Pianura                                  | 1.236        | 347,8        | 429.900          | 410.900          | -                  | -                           |
| Pordenone                                | 7            | 292,8        | 2.000            | 2.000            | -                  | -                           |
| Udine                                    | 29           | 182,8        | 5.300            | 5.300            | -                  | 200                         |
| Gorizia                                  | 3            | 168,3        | 500              | 500              | -                  | -                           |
| Trieste                                  | 6            | 90,0         | 500              | 500              | -                  | -                           |
| <b>Friuli-Venezia Giulia</b>             | <b>45</b>    | <b>186,6</b> | <b>8.300</b>     | <b>8.300</b>     | -                  | <b>200</b>                  |
| Collina                                  | 8            | 122,5        | 1.000            | 1.000            | -                  | -                           |
| Pianura                                  | 37           | 200,4        | 7.300            | 7.300            | -                  | -                           |
| Imperia                                  | 4            | 182,5        | 700              | 700              | 100                | -                           |
| Savona                                   | 16           | 190,9        | 3.100            | 3.000            | 600                | -                           |
| Genova                                   | 55           | 191,5        | 10.500           | 10.500           | -                  | -                           |
| La Spezia                                | 20           | 155,8        | 3.100            | 3.100            | 1.700              | -                           |
| <b>Liguria</b>                           | <b>95</b>    | <b>183,5</b> | <b>17.400</b>    | <b>17.300</b>    | <b>2.400</b>       | -                           |
| Montagna                                 | 32           | 194,4        | 6.200            | 6.200            | -                  | -                           |
| Collina                                  | 63           | 178,0        | 11.200           | 11.100           | -                  | -                           |
| Piacenza                                 | 380          | 446,8        | 169.800          | 169.800          | -                  | -                           |
| Parma                                    | 750          | 320,0        | 240.000          | 240.000          | -                  | 36.000                      |
| Reggio nell'Emilia                       | 62           | 298,4        | 18.500           | 18.500           | -                  | -                           |
| Modena                                   | 210          | 290,0        | 60.900           | 54.800           | -                  | -                           |
| Bologna                                  | 960          | 396,6        | 380.700          | 301.300          | -                  | -                           |
| Ferrara                                  | 850          | 390,0        | 331.500          | 232.000          | -                  | -                           |
| Ravenna                                  | 180          | 327,3        | 58.900           | 58.900           | -                  | -                           |
| Forlì                                    | 144          | 300,6        | 43.300           | 43.300           | 8.200              | 1.300                       |
| <b>Emilia-Romagna</b>                    | <b>3.536</b> | <b>368,7</b> | <b>1.303.600</b> | <b>1.118.600</b> | <b>8.200</b>       | <b>37.300</b>               |
| Collina                                  | 338          | 331,7        | 112.100          | 112.100          | -                  | -                           |
| Pianura                                  | 3.198        | 372,6        | 1.191.500        | 1.006.500        | -                  | -                           |
| Massa-Carrara                            | 24           | 225,0        | 5.400            | 5.400            | -                  | -                           |
| Lucca                                    | 45           | 179,5        | 8.100            | 8.100            | 800                | -                           |
| Firenze                                  | 70           | 200,0        | 14.000           | 14.000           | -                  | -                           |
| Livorno                                  | 30           | 182,7        | 5.500            | 5.300            | -                  | -                           |
| Pisa                                     | 250          | 178,7        | 44.700           | 43.800           | -                  | -                           |
| Arezzo                                   | 64           | 158,6        | 10.100           | 10.100           | -                  | -                           |
| C Grosseto                               | 205          | 337,3        | 69.200           | 69.200           | -                  | -                           |
| <b>Toscana</b>                           | <b>688</b>   | <b>228,1</b> | <b>157.000</b>   | <b>155.900</b>   | <b>800</b>         | -                           |
| Montagna                                 | 35           | 199,4        | 7.000            | 7.000            | -                  | -                           |
| Collina                                  | 376          | 259,3        | 97.500           | 97.200           | -                  | -                           |
| Pianura                                  | 277          | 189,4        | 52.500           | 51.700           | -                  | -                           |

(a) Dati rilevati solo a livello provinciale

Tavola 3.6 segue - Piante orticole in piena aria - Anno 1989 (superficie in ettari; produzione in quintali)

| PROVINCE<br>REGIONI<br>ZONE ALTIMETRICHE | PRODUZIONE   |              |                |                |                    |                             |
|--|--------------|--------------|----------------|----------------|--------------------|-----------------------------|
|  | Superficie   | Per ha       | Totale         | Raccolta       | DI CUI             |                             |
|  |              |              |                |                | Cipolla fresca (a) | Cipolline per sottaceti (a) |
| segue CIPOLLA                            |              |              |                |                |                    |                             |
| Perugia                                  | 31           | 200,0        | 6.200          | 6.200          | -                  | -                           |
| <b>Umbria</b>                            | <b>31</b>    | <b>200,0</b> | <b>6.200</b>   | <b>6.200</b>   | -                  | -                           |
| Montagna                                 | 5            | 200,0        | 1.000          | 1.000          | -                  | -                           |
| Collina                                  | 26           | 200,0        | 5.200          | 5.200          | -                  | -                           |
| Ancona                                   | 25           | 185,6        | 4.600          | 4.400          | 200                | -                           |
| Macerata                                 | 84           | 280,2        | 23.500         | 21.700         | 3.200              | 3.200                       |
| Ascoli Piceno                            | 31           | 340,6        | 10.600         | 10.600         | 300                | -                           |
| <b>Marche</b>                            | <b>140</b>   | <b>276,7</b> | <b>38.700</b>  | <b>36.700</b>  | <b>3.700</b>       | <b>3.200</b>                |
| Collina                                  | 140          | 276,7        | 38.700         | 36.700         | -                  | -                           |
| Viterbo                                  | 294          | 174,9        | 51.400         | 50.400         | -                  | -                           |
| Roma                                     | 126          | 210,8        | 26.600         | 25.700         | -                  | -                           |
| Latina                                   | 500          | 300,2        | 150.100        | 144.800        | 36.200             | 7.200                       |
| Frosinone                                | 85           | 167,4        | 14.200         | 14.200         | -                  | -                           |
| <b>Lazio</b>                             | <b>1.005</b> | <b>241,1</b> | <b>242.300</b> | <b>235.100</b> | <b>36.200</b>      | <b>7.200</b>                |
| Montagna                                 | 25           | 157,2        | 3.900          | 3.900          | -                  | -                           |
| Collina                                  | 594          | 231,6        | 137.600        | 133.900        | -                  | -                           |
| Pianura                                  | 386          | 261,2        | 100.800        | 97.300         | -                  | -                           |
| L'Aquila                                 | 170          | 174,0        | 29.600         | 29.600         | 4.400              | 600                         |
| Teramo                                   | 16           | 176,2        | 2.800          | 2.800          | -                  | -                           |
| Pescara                                  | 150          | 180,0        | 27.000         | 26.500         | -                  | -                           |
| Chieti                                   | 75           | 156,0        | 11.700         | 11.700         | -                  | -                           |
| <b>Abruzzi</b>                           | <b>411</b>   | <b>173,0</b> | <b>71.100</b>  | <b>70.600</b>  | <b>4.400</b>       | <b>600</b>                  |
| Montagna                                 | 176          | 173,2        | 30.500         | 30.500         | -                  | -                           |
| Collina                                  | 235          | 172,8        | 40.600         | 40.100         | -                  | -                           |
| Isernia                                  | 150          | 130,7        | 19.600         | 18.700         | -                  | -                           |
| Campobasso                               | 10           | 150,0        | 1.500          | 1.500          | -                  | -                           |
| <b>Molise</b>                            | <b>160</b>   | <b>131,9</b> | <b>21.100</b>  | <b>20.200</b>  | -                  | -                           |
| Collina                                  | 160          | 131,9        | 21.100         | 20.200         | -                  | -                           |
| Caserta                                  | 563          | 208,3        | 117.300        | 117.300        | -                  | -                           |
| Enevento                                 | 75           | 212,0        | 15.900         | 15.900         | 4.800              | 300                         |
| Napoli                                   | 420          | 147,5        | 62.000         | 58.900         | -                  | -                           |
| Avellino                                 | 305          | 211,1        | 64.400         | 64.400         | 19.300             | -                           |
| Salerno                                  | 1.530        | 210,4        | 322.000        | 312.300        | 46.900             | 15.600                      |
| <b>Campania</b>                          | <b>2.893</b> | <b>201,0</b> | <b>581.600</b> | <b>568.800</b> | <b>71.000</b>      | <b>15.900</b>               |
| Montagna                                 | 100          | 206,0        | 20.600         | 20.600         | -                  | -                           |
| Collina                                  | 1.192        | 193,8        | 231.100        | 226.600        | -                  | -                           |
| Pianura                                  | 1.601        | 206,0        | 329.900        | 321.600        | -                  | -                           |
| Foggia                                   | 680          | 181,6        | 123.500        | 117.300        | 5.900              | -                           |
| Bari                                     | 1.035        | 216,5        | 224.100        | 218.600        | 54.700             | 10.900                      |
| Brindisi                                 | 160          | 129,4        | 20.700         | 20.700         | -                  | -                           |
| Lecce                                    | 100          | 43,6         | 4.400          | 4.400          | 700                | -                           |
| <b>Puglia</b>                            | <b>1.975</b> | <b>188,7</b> | <b>372.700</b> | <b>361.000</b> | <b>61.300</b>      | <b>10.900</b>               |
| Collina                                  | 580          | 183,4        | 106.400        | 104.600        | -                  | -                           |
| Pianura                                  | 1.395        | 190,8        | 266.300        | 256.400        | -                  | -                           |
| Potenza                                  | 140          | 80,8         | 11.300         | 11.300         | -                  | -                           |
| <b>Basilicata</b>                        | <b>140</b>   | <b>80,8</b>  | <b>11.300</b>  | <b>11.300</b>  | -                  | -                           |
| Montagna                                 | 112          | 77,5         | 8.700          | 8.700          | -                  | -                           |
| Collina                                  | 28           | 93,9         | 2.600          | 2.600          | -                  | -                           |
| Cosenza                                  | 146          | 429,2        | 62.700         | 62.700         | -                  | -                           |
| Catanzaro                                | 880          | 282,9        | 249.000        | 249.000        | -                  | -                           |
| Reggio di Calabria                       | 41           | 141,0        | 5.800          | 5.800          | 3.200              | -                           |
| <b>Calabria</b>                          | <b>1.067</b> | <b>297,5</b> | <b>317.500</b> | <b>317.500</b> | <b>3.200</b>       | -                           |
| Montagna                                 | 53           | 159,6        | 8.500          | 8.500          | -                  | -                           |
| Collina                                  | 926          | 306,4        | 283.700        | 283.700        | -                  | -                           |
| Pianura                                  | 88           | 287,3        | 25.300         | 25.300         | -                  | -                           |
| Trapani                                  | 37           | 131,6        | 4.900          | 4.400          | 400                | -                           |
| Palermo                                  | 430          | 218,2        | 93.800         | 93.800         | -                  | -                           |
| Messina                                  | 271          | 187,1        | 50.700         | 50.700         | -                  | -                           |
| Agrirento                                | 329          | 165,4        | 54.400         | 53.300         | -                  | -                           |
| Caltanissetta                            | 280          | 106,1        | 29.700         | 29.700         | -                  | -                           |

(a) Dati rilevati solo a livello provinciale

Tavola 3.6 segue - Pianta orticole in piena aria - Anno 1989 (superficie in ettari; produzione in quintali)

| PROVINCE<br>REGIONI<br>ZONE ALTIMETRICHE | Superficie    | PRODUZIONE   |                  |                  |                    |                             |
|--|---------------|--------------|------------------|------------------|--------------------|-----------------------------|
|  |               | Per ha       | Totale           | Raccolta         | DI CUI             |                             |
|  |               |              |                  |                  | Cipolla fresca (a) | Cipolline per sottaceti (a) |
| segue CIPOLLA                            |               |              |                  |                  |                    |                             |
| Enna                                     | 143           | 29,9         | 4.300            | 4.100            | 400                | -                           |
| Catania                                  | 290           | 260,3        | 75.500           | 75.500           | 15.100             | -                           |
| Ragusa                                   | 850           | 288,2        | 245.000          | 245.000          | -                  | -                           |
| <b>Sicilia</b>                           | <b>2.630</b>  | <b>212,3</b> | <b>558.300</b>   | <b>556.500</b>   | <b>15.900</b>      | -                           |
| Montagna                                 | 337           | 201,9        | 68.000           | 68.000           | -                  | -                           |
| Collina                                  | 1.764         | 204,6        | 361.000          | 359.800          | -                  | -                           |
| Pianura                                  | 529           | 244,5        | 129.300          | 128.700          | -                  | -                           |
| Sassari                                  | 81            | 177,6        | 14.400           | 14.400           | -                  | -                           |
| Nuoro                                    | 28            | 162,5        | 4.500            | 4.100            | -                  | -                           |
| Oristano                                 | 34            | 114,7        | 3.900            | 3.900            | -                  | -                           |
| Cagliari                                 | 106           | 163,9        | 17.400           | 17.400           | -                  | -                           |
| <b>Sardegna</b>                          | <b>249</b>    | <b>161,5</b> | <b>40.200</b>    | <b>39.800</b>    | -                  | -                           |
| Montagna                                 | 3             | 100,0        | 300              | 300              | -                  | -                           |
| Collina                                  | 152           | 168,3        | 25.600           | 25.200           | -                  | -                           |
| Pianura                                  | 94            | 152,3        | 14.300           | 14.300           | -                  | -                           |
| <b>ITALIA</b>                            | <b>18.087</b> | <b>275,0</b> | <b>4.975.000</b> | <b>4.727.000</b> | <b>209.000</b>     | <b>140.800</b>              |
| Montagna                                 | 883           | 177,5        | 158.700          | 156.700          | -                  | -                           |
| Collina                                  | 6.860         | 230,8        | 1.583.800        | 1.566.900        | -                  | -                           |
| Pianura                                  | 10.344        | 312,7        | 3.234.500        | 3.003.400        | -                  | -                           |

(a) Dati rilevati solo a livello provinciale.



**Tavola 3.6 segue - Piante orticole in piena aria - Anno 1989 (superficie in ettari; produzione in quintali)**

| PROVINCE<br>REGIONI<br>ZONE ALTIMETRICHE | SUPERFICIE   |               | PRODUZIONE   |               |               |
|--|--------------|---------------|--------------|---------------|---------------|
|  | Totale       | In produzione | Per ha (a)   | Totale        | Raccolta      |
| <b>ASPARAGO</b>                          |              |               |              |               |               |
| Torino                                   | 510          | 495           | 34,2         | 16.900        | 16.900        |
| Vercelli                                 | 390          | 350           | 18,6         | 6.500         | 6.500         |
| Cuneo                                    | 40           | 39            | 39,0         | 1.500         | 1.500         |
| Asti                                     | 16           | 16            | 45,6         | 700           | 700           |
| Alessandria                              | 147          | 79            | 71,3         | 5.600         | 5.600         |
| <b>Piemonte</b>                          | <b>1.103</b> | <b>979</b>    | <b>32,0</b>  | <b>31.200</b> | <b>31.200</b> |
| Collina                                  | 446          | 388           | 28,1         | 10.900        | 10.900        |
| Pianura                                  | 657          | 591           | 34,5         | 20.300        | 20.300        |
| Fiavia                                   | 7            | 7             | 21,7         | 200           | 200           |
| <b>Lombardia</b>                         | <b>7</b>     | <b>7</b>      | <b>21,7</b>  | <b>200</b>    | <b>200</b>    |
| Pianura                                  | 7            | 7             | 21,7         | 200           | 200           |
| Trento                                   | 19           | 15            | 40,0         | 600           | 600           |
| <b>Trentino-Alto Adige</b>               | <b>19</b>    | <b>15</b>     | <b>40,0</b>  | <b>600</b>    | <b>600</b>    |
| Montagna                                 | 19           | 15            | 40,0         | 600           | 600           |
| Verona                                   | 342          | 310           | 27,9         | 8.600         | 8.400         |
| Vicenza                                  | 157          | 156           | 28,5         | 4.400         | 4.400         |
| Treviso                                  | 101          | 89            | 44,0         | 3.900         | 3.900         |
| Venezia                                  | 119          | 109           | 41,0         | 4.500         | 4.500         |
| Padova                                   | 253          | 216           | 37,8         | 8.200         | 8.200         |
| Flavio                                   | 133          | 118           | 43,2         | 5.100         | 5.100         |
| <b>Veneto</b>                            | <b>1.105</b> | <b>998</b>    | <b>34,8</b>  | <b>34.700</b> | <b>34.500</b> |
| Montagna                                 | 1            | 1             | 18,0         | 100           | 100           |
| Collina                                  | 59           | 55            | 27,6         | 1.500         | 1.500         |
| Pianura                                  | 1.045        | 942           | 35,2         | 33.100        | 32.900        |
| Pordenone                                | 56           | 30            | 50,0         | 1.500         | 1.500         |
| Udine                                    | 90           | 90            | 33,7         | 3.000         | 3.000         |
| Gorizia                                  | 45           | 26            | 30,4         | 800           | 800           |
| Trieste                                  | 2            | 2             | 40,0         | 100           | 100           |
| <b>Friuli-Venezia Giulia</b>             | <b>193</b>   | <b>148</b>    | <b>36,5</b>  | <b>5.400</b>  | <b>5.400</b>  |
| Collina                                  | 21           | 21            | 30,2         | 600           | 600           |
| Pianura                                  | 172          | 127           | 37,5         | 4.800         | 4.800         |
| Savona                                   | 41           | 36            | 192,8        | 6.900         | 6.900         |
| Genova                                   | 15           | 12            | 78,3         | 900           | 900           |
| La Spezia                                | 17           | 17            | 120,0        | 2.000         | 2.000         |
| <b>Liguria</b>                           | <b>73</b>    | <b>65</b>     | <b>152,6</b> | <b>9.800</b>  | <b>9.800</b>  |
| Montagna                                 | 7            | 6             | 83,3         | 500           | 500           |
| Collina                                  | 66           | 59            | 159,7        | 9.300         | 9.300         |
| Piacenza                                 | 19           | 17            | 40,0         | 700           | 700           |
| Modena                                   | 57           | 48            | 69,6         | 3.300         | 3.300         |
| Bologna                                  | 497          | 439           | 46,6         | 20.500        | 20.500        |
| Ferrara                                  | 410          | 310           | 50,0         | 15.500        | 15.500        |
| Ravenna                                  | 68           | 61            | 42,0         | 2.600         | 2.600         |
| Forlì                                    | 195          | 180           | 47,0         | 8.500         | 8.500         |
| <b>Emilia-Romagna</b>                    | <b>1.246</b> | <b>1.055</b>  | <b>48,4</b>  | <b>51.100</b> | <b>51.100</b> |
| Collina                                  | 41           | 40            | 41,3         | 1.700         | 1.700         |
| Pianura                                  | 1.205        | 1.015         | 48,6         | 49.400        | 49.400        |
| Lucca                                    | 42           | 34            | 96,9         | 3.300         | 3.100         |
| Pistoia                                  | 12           | 10            | 80,0         | 800           | 800           |
| Firenze                                  | 25           | 19            | 80,0         | 1.500         | 1.500         |
| Livorno                                  | 9            | 8             | 83,7         | 700           | 600           |
| Pisa                                     | 100          | 100           | 70,5         | 7.100         | 6.300         |
| Arezzo                                   | 12           | 12            | 45,0         | 500           | 500           |
| Grosseto                                 | 203          | 177           | 35,8         | 6.300         | 6.300         |
| <b>Toscana</b>                           | <b>403</b>   | <b>360</b>    | <b>56,1</b>  | <b>20.200</b> | <b>19.100</b> |
| Montagna                                 | 25           | 19            | 80,0         | 1.500         | 1.500         |
| Collina                                  | 236          | 211           | 48,6         | 10.300        | 9.700         |
| Pianura                                  | 142          | 130           | 64,8         | 8.400         | 7.900         |
| Perugia                                  | 9            | 9             | 68,0         | 600           | 600           |
| <b>Umbria</b>                            | <b>9</b>     | <b>9</b>      | <b>68,0</b>  | <b>600</b>    | <b>600</b>    |
| Collina                                  | 9            | 9             | 68,0         | 600           | 600           |
| Ascoli Piceno                            | 36           | 20            | 48,6         | 1.000         | 1.000         |
| <b>Marche</b>                            | <b>36</b>    | <b>20</b>     | <b>48,6</b>  | <b>1.000</b>  | <b>1.000</b>  |
| Collina                                  | 36           | 20            | 48,6         | 1.000         | 1.000         |

(a) Dati rilevati solo a livello provinciale

**Tavola 3.6 segue - Piante orticole in piena aria - Anno 1989 (superficie in ettari; produzione in quintali)**

| PROVINCE<br>REGIONI<br>ZONE ALTIMETRICHE | SUPERFICIE   |               | PRODUZIONE  |                |                |
|--|--------------|---------------|-------------|----------------|----------------|
|  | Totale       | In produzione | Per ha (a)  | Totale         | Raccolta       |
| <b>segue ASPARAGO</b>                    |              |               |             |                |                |
| Roma                                     | 22           | 15            | 44,3        | 700            | 600            |
| Latina                                   | 230          | 200           | 83,0        | 16.600         | 15.900         |
| <b>Lazio</b>                             | <b>252</b>   | <b>215</b>    | <b>80,3</b> | <b>17.300</b>  | <b>16.500</b>  |
| Collina                                  | 39           | 28            | 80,3        | 2.200          | 2.200          |
| Pianura                                  | 213          | 187           | 80,3        | 15.100         | 14.300         |
| Pescara                                  | 5            | 5             | 56,0        | 300            | 300            |
| <b>Abruzzi</b>                           | <b>5</b>     | <b>5</b>      | <b>56,0</b> | <b>300</b>     | <b>300</b>     |
| Collina                                  | 5            | 5             | 56,0        | 300            | 300            |
| Caserta                                  | 100          | 89            | 52,7        | 4.700          | 4.700          |
| Napoli                                   | 496          | 471           | 71,8        | 33.800         | 28.700         |
| <b>Campania</b>                          | <b>596</b>   | <b>560</b>    | <b>68,8</b> | <b>38.500</b>  | <b>33.400</b>  |
| Collina                                  | 32           | 32            | 48,7        | 1.600          | 1.600          |
| Pianura                                  | 564          | 528           | 70,0        | 36.900         | 31.800         |
| Foggia                                   | 160          | 160           | 62,1        | 9.900          | 9.100          |
| Taranto                                  | 62           | 50            | 60,0        | 3.000          | 3.000          |
| <b>Puglia</b>                            | <b>222</b>   | <b>210</b>    | <b>61,6</b> | <b>12.900</b>  | <b>12.100</b>  |
| Montagna                                 | 160          | 160           | 62,1        | 9.900          | 9.100          |
| Collina                                  | 62           | 50            | 60,0        | 3.000          | 3.000          |
| Matera                                   | 49           | 49            | 40,0        | 2.000          | 2.000          |
| <b>Basilicata</b>                        | <b>49</b>    | <b>49</b>     | <b>40,0</b> | <b>2.000</b>   | <b>2.000</b>   |
| Collina                                  | 34           | 34            | 40,0        | 1.400          | 1.400          |
| Pianura                                  | 15           | 15            | 40,0        | 600            | 600            |
| Catania                                  | 5            | 5             | 40,0        | 200            | 200            |
| <b>Sicilia</b>                           | <b>5</b>     | <b>5</b>      | <b>40,0</b> | <b>200</b>     | <b>200</b>     |
| Pianura                                  | 5            | 5             | 40,0        | 200            | 200            |
| <b>ITALIA</b>                            | <b>5.323</b> | <b>4.700</b>  | <b>48,1</b> | <b>226.000</b> | <b>218.000</b> |
| Montagna                                 | 212          | 201           | 62,5        | 12.600         | 11.800         |
| Collina                                  | 1.086        | 952           | 46,7        | 44.400         | 43.800         |
| Pianura                                  | 4.025        | 3.547         | 47,7        | 169.000        | 162.400        |

(a) La produzione per ettaro fa riferimento alla superficie in produzione.

Tavola 3.6 segue - Piante orticole in piena aria - Anno 1989 (superficie in ettari; produzione in quintali)

| PROVINCE<br>REGIONI<br>ZONE ALTIMETRICHE | SUPERFICIE   |               | PRODUZIONE   |                |                |
|--|--------------|---------------|--------------|----------------|----------------|
|  | Totale       | In produzione | Per ha (a)   | Totale         | Raccolta       |
| <b>CARCIOFO</b>                          |              |               |              |                |                |
| Venezia                                  | 24           | 20            | 45,0         | 900            | 900            |
| <b>Veneto</b>                            | <b>24</b>    | <b>20</b>     | <b>45,0</b>  | <b>900</b>     | <b>900</b>     |
| Pianura                                  | 24           | 20            | 45,0         | 900            | 900            |
| Imperia                                  | 56           | 56            | 86,2         | 4.800          | 4.800          |
| Savona                                   | 76           | 76            | 187,1        | 14.200         | 12.900         |
| La Spezia                                | 11           | 10            | 125,0        | 1.200          | 1.200          |
| <b>Liguria</b>                           | <b>143</b>   | <b>142</b>    | <b>142,9</b> | <b>20.200</b>  | <b>18.900</b>  |
| Montagna                                 | 3            | 3             | 146,7        | 400            | 400            |
| Collina                                  | 140          | 139           | 142,9        | 19.800         | 18.500         |
| Forlì                                    | 137          | 129           | 43,6         | 5.600          | 5.600          |
| <b>Emilia-Romagna</b>                    | <b>137</b>   | <b>129</b>    | <b>43,6</b>  | <b>5.600</b>   | <b>5.600</b>   |
| Collina                                  | 46           | 41            | 31,1         | 1.300          | 1.300          |
| Pianura                                  | 91           | 88            | 49,4         | 4.300          | 4.300          |
| Lucca                                    | 9            | 8             | 85,0         | 700            | 600            |
| Firenze                                  | 32           | 32            | 150,0        | 4.800          | 4.700          |
| Livorno                                  | 711          | 675           | 144,2        | 97.300         | 90.600         |
| Pisa                                     | 115          | 115           | 24,5         | 2.800          | 2.500          |
| Arezzo                                   | 16           | 16            | 45,0         | 700            | 700            |
| Grosseto                                 | 155          | 140           | 67,4         | 9.400          | 9.400          |
| <b>Toscana</b>                           | <b>1.038</b> | <b>986</b>    | <b>117,4</b> | <b>115.700</b> | <b>108.500</b> |
| Montagna                                 | 32           | 32            | 150,0        | 4.800          | 4.700          |
| Collina                                  | 914          | 866           | 123,5        | 106.900        | 100.000        |
| Pianura                                  | 92           | 88            | 45,2         | 4.000          | 3.800          |
| Perugia                                  | 33           | 33            | 70,0         | 2.300          | 2.300          |
| Terni                                    | 22           | 17            | 119,4        | 2.000          | 2.000          |
| <b>Umbria</b>                            | <b>55</b>    | <b>50</b>     | <b>86,8</b>  | <b>4.300</b>   | <b>4.300</b>   |
| Montagna                                 | 3            | 3             | 70,0         | 200            | 200            |
| Collina                                  | 52           | 47            | 87,9         | 4.100          | 4.100          |
| Pesaro e Urbino                          | 122          | 117           | 50,0         | 5.900          | 5.600          |
| Ancona                                   | 120          | 120           | 80,7         | 9.700          | 9.200          |
| Macerata                                 | 139          | 139           | 70,1         | 9.700          | 9.300          |
| Ascoli Piceno                            | 69           | 64            | 51,3         | 3.300          | 3.200          |
| <b>Marche</b>                            | <b>450</b>   | <b>440</b>    | <b>64,9</b>  | <b>28.600</b>  | <b>27.300</b>  |
| Montagna                                 | 7            | 7             | 62,1         | 400            | 400            |
| Collina                                  | 443          | 433           | 64,9         | 28.200         | 26.900         |
| Viterbo                                  | 342          | 342           | 215,4        | 73.700         | 72.200         |
| Roma                                     | 660          | 615           | 101,0        | 62.100         | 60.800         |
| Latina                                   | 820          | 820           | 69,0         | 56.500         | 52.400         |
| <b>Lazio</b>                             | <b>1.822</b> | <b>1.777</b>  | <b>108,2</b> | <b>192.300</b> | <b>185.400</b> |
| Collina                                  | 1.272        | 1.242         | 86,6         | 107.600        | 102.700        |
| Pianura                                  | 550          | 535           | 158,4        | 84.700         | 82.700         |
| L'Aquila                                 | 55           | 40            | 50,0         | 2.000          | 2.000          |
| Teramo                                   | 9            | 7             | 102,0        | 700            | 700            |
| F Pescara                                | 100          | 100           | 125,0        | 12.500         | 12.000         |
| Chieti                                   | 364          | 359           | 88,1         | 31.600         | 31.600         |
| <b>Abruzzi</b>                           | <b>528</b>   | <b>506</b>    | <b>92,6</b>  | <b>46.800</b>  | <b>46.300</b>  |
| Montagna                                 | 55           | 40            | 50,0         | 2.000          | 2.000          |
| Collina                                  | 473          | 466           | 96,2         | 44.800         | 44.300         |
| Caserta                                  | 55           | 52            | 175,0        | 9.100          | 9.100          |
| Benevento                                | 17           | 15            | 144,7        | 2.200          | 2.200          |
| Napoli                                   | 91           | 77            | 143,3        | 11.000         | 9.900          |
| Salerno                                  | 1.690        | 1.648         | 189,1        | 311.700        | 305.500        |
| <b>Campania</b>                          | <b>1.853</b> | <b>1.792</b>  | <b>186,4</b> | <b>334.000</b> | <b>326.700</b> |
| Montagna                                 | 22           | 21            | 156,7        | 3.300          | 3.200          |
| Collina                                  | 530          | 519           | 135,5        | 70.300         | 68.400         |
| Pianura                                  | 1.301        | 1.252         | 207,9        | 260.400        | 255.100        |
| Foggia                                   | 4.460        | 4.451         | 180,0        | 801.400        | 785.500        |
| Bari                                     | 2.710        | 2.580         | 113,3        | 292.200        | 264.200        |
| Taranto                                  | 296          | 269           | 125,9        | 33.900         | 33.900         |
| Brindisi                                 | 9.570        | 9.570         | 69,6         | 665.800        | 632.500        |

(a) La produzione per ettaro fa riferimento alla superficie in produzione.

Tavola 3.6 segue - Piante orticole in piena aria - Anno 1989 (superficie in ettari; produzione in quintali)

| PROVINCE<br>REGIONI<br>ZONE ALTIMETRICHE | SUPERFICIE    |               | PRODUZIONE   |                  |                  |
|--|---------------|---------------|--------------|------------------|------------------|
|  | Totale        | In produzione | Per ha (a)   | Totale           | Raccolta         |
| segue CARCIOFO                           |               |               |              |                  |                  |
| Lecce                                    | 50            | 41            | 108,0        | 4.400            | 4.400            |
| <b>Puglia</b>                            | <b>17.086</b> | <b>16.911</b> | <b>106,3</b> | <b>1.797.700</b> | <b>1.720.500</b> |
| Montagna                                 | 4.460         | 4.451         | 180,0        | 801.400          | 785.500          |
| Collina                                  | 546           | 474           | 108,6        | 51.500           | 49.900           |
| Pianura                                  | 12.080        | 11.986        | 78,8         | 944.800          | 885.100          |
| Matera                                   | 322           | 310           | 74,5         | 23.100           | 20.800           |
| <b>Basilicata</b>                        | <b>322</b>    | <b>310</b>    | <b>74,5</b>  | <b>23.100</b>    | <b>20.800</b>    |
| Collina                                  | 37            | 30            | 70,0         | 2.100            | 1.900            |
| Pianura                                  | 285           | 280           | 75,0         | 21.000           | 18.900           |
| Catanzaro                                | 140           | 140           | 135,7        | 19.000           | 19.000           |
| <b>Calabria</b>                          | <b>140</b>    | <b>140</b>    | <b>135,7</b> | <b>19.000</b>    | <b>19.000</b>    |
| Montagna                                 | 20            | 20            | 130,0        | 2.600            | 2.600            |
| Collina                                  | 80            | 80            | 138,7        | 11.100           | 11.100           |
| Pianura                                  | 40            | 40            | 132,5        | 5.300            | 5.300            |
| Trapani                                  | 810           | 650           | 98,0         | 63.700           | 62.200           |
| Palermo                                  | 1.190         | 1.190         | 128,6        | 153.000          | 149.800          |
| Messina                                  | 8             | 8             | 84,4         | 700              | 700              |
| Agrigento                                | 1.990         | 1.990         | 99,8         | 198.500          | 188.600          |
| Caltanissetta                            | 4.970         | 4.970         | 108,3        | 538.200          | 511.300          |
| Enna                                     | 82            | 63            | 69,0         | 4.300            | 4.100            |
| Catania                                  | 1.360         | 1.345         | 102,6        | 138.000          | 138.000          |
| Ragusa                                   | 2.450         | 2.450         | 182,4        | 447.000          | 447.000          |
| Siracusa                                 | 700           | 700           | 106,3        | 74.400           | 67.100           |
| <b>Sicilia</b>                           | <b>13.560</b> | <b>13.366</b> | <b>121,0</b> | <b>1.617.800</b> | <b>1.568.800</b> |
| Montagna                                 | 41            | 41            | 118,3        | 4.800            | 4.800            |
| Collina                                  | 7.606         | 7.542         | 115,1        | 868.100          | 843.900          |
| Pianura                                  | 5.913         | 5.783         | 128,8        | 744.900          | 720.100          |
| Sassari                                  | 3.263         | 3.263         | 80,0         | 261.200          | 235.100          |
| Nuoro                                    | 121           | 121           | 54,5         | 6.600            | 6.300            |
| Oristano                                 | 1.560         | 1.560         | 34,9         | 54.500           | 54.500           |
| Cagliari                                 | 5.762         | 5.762         | 35,7         | 205.700          | 185.100          |
| <b>Sardegna</b>                          | <b>10.706</b> | <b>10.706</b> | <b>49,3</b>  | <b>528.000</b>   | <b>481.000</b>   |
| Collina                                  | 3.121         | 3.121         | 57,7         | 180.000          | 162.400          |
| Pianura                                  | 7.585         | 7.585         | 45,9         | 348.000          | 318.600          |
| <b>ITALIA</b>                            | <b>47.864</b> | <b>47.275</b> | <b>100,1</b> | <b>4.734.000</b> | <b>4.634.000</b> |
| Montagna                                 | 4.643         | 4.618         | 177,6        | 879.900          | 803.800          |
| Collina                                  | 15.260        | 15.000        | 99,7         | 1.495.800        | 1.435.400        |
| Pianura                                  | 27.961        | 27.657        | 87,4         | 2.418.300        | 2.294.800        |

(a) La produzione per ettaro fa riferimento alla superficie in produzione.

Tavola 3.6 segue - Piante orticole in piena aria - Anno 1989 (superficie in ettari; produzione in quintali)

| PROVINCE<br>REGIONI<br>ZONE ALTIMETRICHE | SUPERFICIE   |               | PRODUZIONE   |                |                |
|--|--------------|---------------|--------------|----------------|----------------|
|  | Totale       | In produzione | Per ha (a)   | Totale         | Raccolta       |
| <b>FRAGOLA</b>                           |              |               |              |                |                |
| Torino                                   | 454          | 434           | 40,7         | 17.700         | 17.700         |
| Vercelli                                 | 5            | 4             | 140,0        | 600            | 600            |
| Novara                                   | 15           | 15            | 45,9         | 700            | 700            |
| Cuneo                                    | 850          | 850           | 97,6         | 83.000         | 83.000         |
| Alessandria                              | 163          | 120           | 94,6         | 11.400         | 11.400         |
| <b>Piemonte</b>                          | <b>1.487</b> | <b>1.423</b>  | <b>79,6</b>  | <b>113.400</b> | <b>113.400</b> |
| Montagna                                 | 412          | 412           | 96,8         | 39.900         | 39.900         |
| Collina                                  | 893          | 855           | 71,3         | 61.100         | 61.100         |
| Pianura                                  | 182          | 156           | 79,3         | 12.400         | 12.400         |
| Pavia                                    | 24           | 24            | 31,8         | 800            | 700            |
| <b>Lombardia</b>                         | <b>24</b>    | <b>24</b>     | <b>31,8</b>  | <b>800</b>     | <b>700</b>     |
| Pianura                                  | 24           | 24            | 31,8         | 800            | 700            |
| Bozano-Bozen                             | 45           | 45            | 147,5        | 6.600          | 6.000          |
| Trento                                   | 74           | 55            | 153,8        | 8.500          | 8.400          |
| <b>Trentino-Alto Adige</b>               | <b>119</b>   | <b>100</b>    | <b>151,0</b> | <b>15.100</b>  | <b>14.400</b>  |
| Montagna                                 | 119          | 100           | 151,0        | 15.100         | 14.400         |
| Verona                                   | 108          | 108           | 181,5        | 19.600         | 17.400         |
| Vicenza                                  | 18           | 17            | 116,5        | 2.000          | 1.900          |
| Belluno                                  | 6            | 6             | 65,8         | 400            | 400            |
| Treviso                                  | 6            | 4             | 171,7        | 700            | 700            |
| Venezia                                  | 2            | 2             | 200,0        | 400            | 400            |
| Padova                                   | 119          | 118           | 145,0        | 17.100         | 17.100         |
| Rovigo                                   | 62           | 62            | 188,7        | 11.700         | 11.700         |
| <b>Veneto</b>                            | <b>321</b>   | <b>317</b>    | <b>163,6</b> | <b>51.900</b>  | <b>49.600</b>  |
| Montagna                                 | 6            | 6             | 65,8         | 400            | 400            |
| Collina                                  | 31           | 29            | 120,7        | 3.500          | 3.400          |
| Pianura                                  | 284          | 282           | 170,1        | 48.000         | 45.800         |
| Pordenone                                | 5            | 3             | 73,3         | 200            | 200            |
| Udine                                    | 16           | 16            | 151,7        | 2.400          | 2.300          |
| Trieste                                  | 2            | 2             | 125,0        | 200            | 200            |
| <b>Friuli-Venezia Giulia</b>             | <b>23</b>    | <b>21</b>     | <b>138,0</b> | <b>2.800</b>   | <b>2.700</b>   |
| Montagna                                 | 1            | 1             | 20,0         | 100            | 100            |
| Collina                                  | 2            | 2             | 125,0        | 200            | 200            |
| Pianura                                  | 20           | 18            | 146,0        | 2.500          | 2.400          |
| Imperia                                  | 4            | 4             | 155,0        | 600            | 600            |
| Savona                                   | 13           | 13            | 162,3        | 2.100          | 2.100          |
| Genova                                   | 6            | 4             | 154,0        | 600            | 600            |
| La Spezia                                | 8            | 8             | 125,0        | 1.000          | 900            |
| <b>Liguria</b>                           | <b>31</b>    | <b>29</b>     | <b>149,9</b> | <b>4.300</b>   | <b>4.200</b>   |
| Montagna                                 | 13           | 11            | 152,4        | 1.700          | 1.600          |
| Collina                                  | 18           | 18            | 148,3        | 2.600          | 2.600          |
| Modena                                   | 120          | 120           | 210,5        | 25.300         | 25.300         |
| Bologna                                  | 320          | 320           | 134,6        | 43.100         | 40.900         |
| Ferrara                                  | 275          | 275           | 199,1        | 54.700         | 52.000         |
| Ravenna                                  | 105          | 90            | 221,0        | 19.900         | 19.900         |
| Forlì                                    | 1.780        | 1.780         | 203,6        | 362.500        | 333.000        |
| <b>Emilia-Romagna</b>                    | <b>2.600</b> | <b>2.585</b>  | <b>195,5</b> | <b>505.500</b> | <b>471.100</b> |
| Collina                                  | 172          | 172           | 132,8        | 22.800         | 21.000         |
| Pianura                                  | 2.428        | 2.413         | 200,0        | 482.700        | 450.100        |
| Massa-Carrara                            | 4            | 4             | 130,2        | 500            | 500            |
| Lucca                                    | 105          | 105           | 107,8        | 11.300         | 10.800         |
| Livorno                                  | 7            | 7             | 140,0        | 1.000          | 900            |
| Pisa                                     | 50           | 50            | 174,4        | 8.700          | 7.800          |
| Arezzo                                   | 8            | 8             | 80,0         | 600            | 600            |
| <b>Toscana</b>                           | <b>174</b>   | <b>174</b>    | <b>127,5</b> | <b>22.100</b>  | <b>20.600</b>  |
| Montagna                                 | 13           | 13            | 104,7        | 1.400          | 1.300          |
| Collina                                  | 38           | 38            | 139,2        | 5.300          | 4.900          |
| Pianura                                  | 123          | 123           | 126,3        | 15.400         | 14.400         |
| Perugia                                  | 10           | 10            | 210,0        | 2.100          | 2.100          |
| <b>Umbria</b>                            | <b>10</b>    | <b>10</b>     | <b>210,0</b> | <b>2.100</b>   | <b>2.100</b>   |
| Collina                                  | 10           | 10            | 210,0        | 2.100          | 2.100          |

(a) La produzione per ettaro è riferita alla superficie in produzione.

Tavola 3.6 segue - Piante orticole in piena aria - Anno 1989 (superficie in ettari; produzione in quintali)

| PROVINCE<br>REGIONI<br>ZONE ALTIMETRICHE | SUPERFICIE   |               | PRODUZIONE   |                  |                |
|--|--------------|---------------|--------------|------------------|----------------|
|  | Totale       | In produzione | Per ha (a)   | Totale           | Raccolta       |
| segue FRAGOLA                            |              |               |              |                  |                |
| Pesaro e Urbino                          | 27           | 21            | 117,1        | 2.500            | 2.400          |
| Ancona                                   | 10           | 10            | 180,0        | 1.800            | 1.700          |
| Ascoli Piceno                            | 10           | 10            | 107,3        | 1.100            | 1.000          |
| <b>Marche</b>                            | <b>47</b>    | <b>41</b>     | <b>130,1</b> | <b>5.400</b>     | <b>5.100</b>   |
| Collina                                  | 47           | 41            | 130,1        | 5.400            | 5.100          |
| Latina                                   | 260          | 260           | 149,8        | 38.900           | 37.200         |
| Frosinone                                | 4            | 4             | 165,0        | 700              | 600            |
| <b>Lazio</b>                             | <b>264</b>   | <b>264</b>    | <b>150,0</b> | <b>39.600</b>    | <b>37.800</b>  |
| Collina                                  | 64           | 64            | 150,1        | 9.600            | 9.200          |
| Pianura                                  | 200          | 200           | 150,0        | 30.000           | 28.600         |
| Teramo                                   | 8            | 8             | 124,2        | 1.000            | 900            |
| Pescara                                  | 19           | 18            | 175,0        | 3.100            | 3.000          |
| Chieti                                   | 75           | 75            | 137,0        | 10.300           | 9.600          |
| <b>Abruzzi</b>                           | <b>102</b>   | <b>101</b>    | <b>142,8</b> | <b>14.400</b>    | <b>13.500</b>  |
| Collina                                  | 102          | 101           | 142,8        | 14.400           | 13.500         |
| Caserta                                  | 17           | 17            | 205,3        | 3.500            | 3.300          |
| Napoli                                   | 126          | 126           | 168,5        | 21.200           | 18.700         |
| Salerno                                  | 120          | 120           | 300,0        | 36.000           | 34.900         |
| <b>Campania</b>                          | <b>263</b>   | <b>263</b>    | <b>230,9</b> | <b>60.700</b>    | <b>56.900</b>  |
| Collina                                  | 78           | 78            | 255,8        | 19.900           | 19.200         |
| Pianura                                  | 185          | 185           | 220,4        | 40.800           | 37.700         |
| Taranto                                  | 11           | 11            | 250,0        | 2.700            | 2.700          |
| Lecce                                    | 24           | 14            | 52,6         | 700              | 700            |
| <b>Puglia</b>                            | <b>35</b>    | <b>25</b>     | <b>139,5</b> | <b>3.400</b>     | <b>3.400</b>   |
| Collina                                  | 11           | 11            | 250,0        | 2.700            | 2.700          |
| Pianura                                  | 24           | 14            | 52,6         | 700              | 700            |
| Matera                                   | 335          | 335           | 221,8        | 74.300           | 59.400         |
| <b>Basilicata</b>                        | <b>335</b>   | <b>335</b>    | <b>221,8</b> | <b>74.300</b>    | <b>59.400</b>  |
| Collina                                  | 55           | 55            | 180,0        | 9.900            | 7.900          |
| Pianura                                  | 280          | 280           | 230,0        | 64.400           | 51.500         |
| Cosenza                                  | 2            | 2             | 150,0        | 300              | 200            |
| Catanzaro                                | 220          | 220           | 330,9        | 72.800           | 35.000         |
| <b>Calabria</b>                          | <b>222</b>   | <b>222</b>    | <b>329,3</b> | <b>73.100</b>    | <b>35.200</b>  |
| Collina                                  | 122          | 122           | 271,3        | 33.100           | 29.200         |
| Pianura                                  | 100          | 100           | 400,0        | 40.000           | 36.000         |
| Trapani                                  | 220          | 220           | 220,0        | 48.400           | 47.800         |
| Messina                                  | 8            | 8             | 56,2         | 400              | 400            |
| Agrigento                                | 35           | 35            | 51,4         | 1.800            | 1.200          |
| Catania                                  | 40           | 40            | 17,5         | 700              | 700            |
| Siracusa                                 | 42           | 42            | 214,3        | 9.000            | 9.000          |
| <b>Sicilia</b>                           | <b>345</b>   | <b>345</b>    | <b>174,9</b> | <b>60.300</b>    | <b>59.100</b>  |
| Montagna                                 | 41           | 41            | 18,0         | 700              | 700            |
| Collina                                  | 54           | 54            | 85,4         | 4.600            | 4.000          |
| Pianura                                  | 250          | 250           | 220,0        | 55.000           | 54.400         |
| Oristano                                 | 31           | 31            | 35,0         | 1.100            | 1.100          |
| Cagliari                                 | 8            | 8             | 86,2         | 700              | 700            |
| <b>Sardegna</b>                          | <b>39</b>    | <b>39</b>     | <b>45,5</b>  | <b>1.800</b>     | <b>1.800</b>   |
| Collina                                  | 3            | 3             | 80,0         | 200              | 200            |
| Pianura                                  | 36           | 36            | 42,6         | 1.600            | 1.600          |
| <b>ITALIA</b>                            | <b>6.441</b> | <b>6.318</b>  | <b>166,4</b> | <b>1.051.000</b> | <b>981.000</b> |
| Montagna                                 | 605          | 584           | 101,3        | 59.300           | 58.400         |
| Collina                                  | 1.700        | 1.653         | 119,5        | 197.400          | 186.300        |
| Pianura                                  | 4.136        | 4.081         | 194,6        | 794.300          | 736.300        |

(a) La produzione per ettaro fa riferimento alla superficie in produzione.

Tavola 3.7 - Piante orticole in serra (a) - Anno 1989 (superficie in are; produzione in quintali)

| PROVINCE<br>REGIONI          | Superficie    | PRODUZIONE   |               |               |                          |                 |               |
|------------------------------|---------------|--------------|---------------|---------------|--------------------------|-----------------|---------------|
|                              |               | Per ha       | Totale        | Raccolta      | PERIODI DI RACCOLTA      |                 |               |
|                              |               |              |               |               | Ottobre<br>Dicembre 1988 | Gennaio<br>1989 | Marzo<br>1989 |
| <b>ASPARAGO</b>              |               |              |               |               |                          |                 |               |
| Torino                       | 180           | 70,0         | 126           | 126           | -                        | -               | 126           |
| Vercelli                     | 10            | 40,0         | 4             | 4             | -                        | -               | 4             |
| <b>Piemonte</b>              | <b>190</b>    | <b>68,4</b>  | <b>130</b>    | <b>130</b>    | -                        | -               | <b>130</b>    |
| Brescia                      | 5             | 650,0        | 32            | 32            | -                        | -               | 32            |
| <b>Lombardia</b>             | <b>5</b>      | <b>640,0</b> | <b>32</b>     | <b>32</b>     | -                        | -               | <b>32</b>     |
| Verona                       | 400           | 80,0         | 320           | 304           | -                        | 76              | 228           |
| Vicenza                      | 100           | 300,0        | 300           | 300           | -                        | -               | 300           |
| Treviso                      | 20            | 150,0        | 30            | 30            | -                        | -               | 30            |
| Venezia                      | 500           | 400,0        | 2.000         | 2.000         | -                        | 200             | 1.800         |
| Padova                       | 20            | 80,0         | 16            | 15            | -                        | -               | 15            |
| Rovigo                       | 200           | 90,0         | 180           | 180           | -                        | 36              | 144           |
| <b>Veneto</b>                | <b>1.240</b>  | <b>229,5</b> | <b>2.846</b>  | <b>2.829</b>  | -                        | <b>312</b>      | <b>2.517</b>  |
| Pordenone                    | 5             | 100,0        | 5             | 5             | -                        | -               | 5             |
| <b>Friuli-Venezia Giulia</b> | <b>5</b>      | <b>100,0</b> | <b>5</b>      | <b>5</b>      | -                        | -               | <b>5</b>      |
| La Spezia                    | 170           | 200,0        | 340           | 340           | -                        | 51              | 289           |
| <b>Liguria</b>               | <b>170</b>    | <b>200,0</b> | <b>340</b>    | <b>340</b>    | -                        | <b>51</b>       | <b>289</b>    |
| Ferrara                      | 4.500         | 80,0         | 3.600         | 3.600         | -                        | -               | 3.600         |
| Forlì                        | 150           | 100,0        | 150           | 150           | -                        | -               | 150           |
| <b>Emilia-Romagna</b>        | <b>4.650</b>  | <b>80,6</b>  | <b>3.750</b>  | <b>3.750</b>  | -                        | -               | <b>3.750</b>  |
| Lucca                        | 340           | 100,0        | 340           | 323           | -                        | 48              | 275           |
| Firenze                      | 100           | 80,0         | 80            | 80            | -                        | -               | 80            |
| Pisa                         | 20            | 150,0        | 30            | 30            | -                        | 26              | 4             |
| Grosseto                     | 300           | 60,0         | 180           | 180           | -                        | -               | 180           |
| <b>Toscana</b>               | <b>760</b>    | <b>82,9</b>  | <b>630</b>    | <b>613</b>    | -                        | <b>74</b>       | <b>539</b>    |
| Caserta                      | 6.000         | 60,0         | 3.600         | 3.600         | -                        | 3.240           | 360           |
| Napoli                       | 32.000        | 100,0        | 32.000        | 28.800        | -                        | 17.280          | 11.520        |
| Salerno                      | 90            | 80,0         | 72            | 70            | -                        | 18              | 52            |
| <b>Campania</b>              | <b>38.090</b> | <b>93,6</b>  | <b>35.672</b> | <b>32.470</b> | -                        | <b>20.538</b>   | <b>11.932</b> |
| <b>ITALIA</b>                | <b>45.110</b> | <b>96,2</b>  | <b>43.405</b> | <b>40.169</b> | -                        | <b>20.975</b>   | <b>19.194</b> |
| <b>BARBABIETOLA DA ORTO</b>  |               |              |               |               |                          |                 |               |
| Brescia                      | 72            | 580,0        | 418           | 418           | -                        | -               | 418           |
| Mantova                      | 45            | 620,0        | 281           | 268           | -                        | -               | 268           |
| <b>Lombardia</b>             | <b>117</b>    | <b>597,4</b> | <b>699</b>    | <b>686</b>    | -                        | -               | <b>686</b>    |
| Vicenza                      | 10            | 300,0        | 30            | 30            | -                        | 6               | 24            |
| Venezia                      | 100           | 500,0        | 500           | 450           | -                        | -               | 450           |
| Rovigo                       | 150           | 400,0        | 600           | 600           | -                        | -               | 600           |
| <b>Veneto</b>                | <b>260</b>    | <b>434,6</b> | <b>1.130</b>  | <b>1.080</b>  | -                        | <b>6</b>        | <b>1.074</b>  |
| Arezzo                       | 47            | 470,0        | 221           | 220           | -                        | -               | 220           |
| <b>Toscana</b>               | <b>47</b>     | <b>470,2</b> | <b>221</b>    | <b>220</b>    | -                        | -               | <b>220</b>    |
| Pesaro e Urbino              | 50            | 260,0        | 130           | 130           | -                        | 104             | 26            |
| Macerata                     | 32            | 240,0        | 77            | 75            | 3                        | 5               | 67            |
| <b>Marche</b>                | <b>82</b>     | <b>252,4</b> | <b>207</b>    | <b>205</b>    | <b>3</b>                 | <b>109</b>      | <b>93</b>     |
| Viterbo                      | 15            | 500,0        | 75            | 70            | 28                       | 42              | -             |
| <b>Lazio</b>                 | <b>15</b>     | <b>500,0</b> | <b>75</b>     | <b>70</b>     | <b>28</b>                | <b>42</b>       | <b>-</b>      |
| <b>ITALIA</b>                | <b>521</b>    | <b>447,6</b> | <b>2.332</b>  | <b>2.261</b>  | <b>31</b>                | <b>157</b>      | <b>2.073</b>  |
| <b>BASILICO</b>              |               |              |               |               |                          |                 |               |
| Varese                       | 45            | 180,0        | 80            | 73            | 15                       | 18              | 40            |
| Milano                       | 100           | 450,0        | 450           | 440           | -                        | 132             | 308           |
| Bergamo                      | 60            | 200,0        | 120           | 114           | 23                       | -               | 91            |
| Brescia                      | 120           | 300,0        | 360           | 360           | -                        | -               | 360           |
| <b>Lombardia</b>             | <b>325</b>    | <b>310,8</b> | <b>1.010</b>  | <b>987</b>    | <b>38</b>                | <b>150</b>      | <b>799</b>    |
| Trento                       | 23            | 500,0        | 115           | 115           | 12                       | 46              | 57            |
| <b>Trentino-Alto Adige</b>   | <b>23</b>     | <b>500,0</b> | <b>115</b>    | <b>115</b>    | <b>12</b>                | <b>46</b>       | <b>57</b>     |
| Padova                       | 250           | 200,0        | 500           | 480           | -                        | -               | 480           |
| Rovigo                       | 20            | 120,0        | 24            | 24            | -                        | -               | 24            |
| <b>Veneto</b>                | <b>270</b>    | <b>194,1</b> | <b>524</b>    | <b>504</b>    | -                        | -               | <b>504</b>    |
| Trieste                      | 2             | 200,0        | 4             | 4             | 4                        | -               | -             |
| <b>Friuli-Venezia Giulia</b> | <b>2</b>      | <b>200,0</b> | <b>4</b>      | <b>4</b>      | <b>4</b>                 | -               | <b>-</b>      |
| Imperia                      | 450           | 1500,0       | 6.750         | 6.750         | 2.025                    | 2.363           | 2.362         |
| Savona                       | 700           | 790,0        | 5.530         | 5.267         | 1.053                    | 1.590           | 2.634         |
| Genova                       | 880           | 430,0        | 3.784         | 3.770         | 1.131                    | 1.508           | 1.131         |
| La Spezia                    | 300           | 380,0        | 1.140         | 1.090         | 218                      | 491             | 381           |
| <b>Liguria</b>               | <b>2.330</b>  | <b>738,4</b> | <b>17.204</b> | <b>16.877</b> | <b>4.427</b>             | <b>5.942</b>    | <b>6.508</b>  |

(a) Cfr. «Avvertenze» punto 7.

Tavola 3.7 segue - Piante orticole in serra (a) - Anno 1989 (superficie in are; produzione in quintali)

| PROVINCE<br>REGIONI          | PRODUZIONE   |              |               |               |                          |                       |                        |
|------------------------------|--------------|--------------|---------------|---------------|--------------------------|-----------------------|------------------------|
|                              | Superficie   | Per ha       | Totale        | Raccolta      | PERIODI DI RACCOLTA      |                       |                        |
|                              |              |              |               |               | Ottobre<br>Dicembre 1988 | Gennaio<br>Marzo 1989 | Oltre<br>Marzo<br>1989 |
| segue BASILICO               |              |              |               |               |                          |                       |                        |
| Parma                        | 15           | 250,0        | 38            | 35            | -                        | -                     | 35                     |
| Bologna                      | 85           | 150,0        | 128           | 127           | -                        | -                     | 127                    |
| <b>Emilia-Romagna</b>        | <b>100</b>   | <b>166,0</b> | <b>166</b>    | <b>162</b>    | -                        | -                     | <b>162</b>             |
| Massa-Carrara                | 100          | 130,0        | 130           | 130           | -                        | 65                    | 65                     |
| Lucca                        | 40           | 450,0        | 180           | 180           | 36                       | 54                    | 90                     |
| Firenze                      | 150          | 400,0        | 600           | 600           | -                        | -                     | 600                    |
| Livorno                      | 250          | 240,0        | 600           | 570           | 171                      | 171                   | 228                    |
| Pisa                         | 15           | 60,0         | 9             | 9             | -                        | -                     | 9                      |
| Arezzo                       | 50           | 150,0        | 75            | 75            | -                        | -                     | 75                     |
| <b>Toscana</b>               | <b>605</b>   | <b>263,5</b> | <b>1.594</b>  | <b>1.564</b>  | <b>207</b>               | <b>290</b>            | <b>1.067</b>           |
| Perugia                      | 6            | 300,0        | 18            | 18            | 9                        | 9                     | -                      |
| <b>Umbria</b>                | <b>6</b>     | <b>300,0</b> | <b>18</b>     | <b>18</b>     | <b>9</b>                 | <b>9</b>              | -                      |
| Ancona                       | 10           | 200,0        | 20            | 19            | -                        | 3                     | 16                     |
| <b>Marche</b>                | <b>10</b>    | <b>200,0</b> | <b>20</b>     | <b>19</b>     | -                        | <b>3</b>              | <b>16</b>              |
| Viterbo                      | 1            | 200,0        | 2             | 2             | -                        | 1                     | 1                      |
| Roma                         | 1.300        | 290,0        | 3.770         | 3.600         | 720                      | 1.620                 | 1.260                  |
| Latina                       | 500          | 200,0        | 1.000         | 950           | -                        | 95                    | 855                    |
| Frosinone                    | 25           | 400,0        | 100           | 95            | 38                       | 19                    | 38                     |
| <b>Lazio</b>                 | <b>1.826</b> | <b>266,8</b> | <b>4.872</b>  | <b>4.647</b>  | <b>758</b>               | <b>1.735</b>          | <b>2.154</b>           |
| Sassari                      | 5            | 600,0        | 30            | 30            | -                        | 6                     | 24                     |
| Cagliari                     | 80           | 200,0        | 160           | 160           | 16                       | 32                    | 112                    |
| <b>Sardegna</b>              | <b>85</b>    | <b>223,5</b> | <b>190</b>    | <b>190</b>    | <b>16</b>                | <b>38</b>             | <b>136</b>             |
| <b>ITALIA</b>                | <b>5.582</b> | <b>460,7</b> | <b>25.717</b> | <b>25.087</b> | <b>5.471</b>             | <b>8.213</b>          | <b>11.403</b>          |
| BIETOLA                      |              |              |               |               |                          |                       |                        |
| Torino                       | 600          | 350,0        | 2.100         | 2.100         | 420                      | 840                   | 840                    |
| Vercelli                     | 10           | 300,0        | 30            | 30            | -                        | 12                    | 18                     |
| Cuneo                        | 1.300        | 350,0        | 4.550         | 4.550         | 228                      | 455                   | 3.867                  |
| Asti                         | 6.500        | 450,0        | 29.250        | 29.250        | 2.340                    | 23.400                | 3.510                  |
| <b>Piemonte</b>              | <b>8.410</b> | <b>427,2</b> | <b>35.930</b> | <b>35.930</b> | <b>2.988</b>             | <b>24.707</b>         | <b>8.235</b>           |
| Varese                       | 25           | 420,0        | 105           | 96            | 34                       | 34                    | 28                     |
| Milano                       | 50           | 570,0        | 285           | 270           | 135                      | 68                    | 67                     |
| Bergamo                      | 150          | 400,0        | 600           | 540           | 216                      | 135                   | 189                    |
| Brescia                      | 460          | 450,0        | 2.070         | 2.070         | -                        | -                     | 2.070                  |
| <b>Lombardia</b>             | <b>685</b>   | <b>446,7</b> | <b>3.060</b>  | <b>2.976</b>  | <b>385</b>               | <b>237</b>            | <b>2.354</b>           |
| Trento                       | 8            | 800,0        | 64            | 59            | 6                        | -                     | 53                     |
| <b>Trentino-Alto Adige</b>   | <b>8</b>     | <b>800,0</b> | <b>64</b>     | <b>59</b>     | <b>6</b>                 | -                     | <b>53</b>              |
| Vicenza                      | 8            | 350,0        | 28            | 27            | 11                       | 16                    | -                      |
| Venezia                      | 500          | 350,0        | 1.750         | 1.600         | -                        | 1.280                 | 320                    |
| <b>Veneto</b>                | <b>508</b>   | <b>350,0</b> | <b>1.778</b>  | <b>1.627</b>  | <b>11</b>                | <b>1.296</b>          | <b>320</b>             |
| Pordenone                    | 50           | 400,0        | 200           | 200           | 120                      | 60                    | 20                     |
| Udine                        | 50           | 500,0        | 250           | 250           | -                        | -                     | 250                    |
| Gorizia                      | 2            | 500,0        | 10            | 9             | 3                        | 6                     | -                      |
| Trieste                      | 30           | 250,0        | 75            | 71            | 36                       | 35                    | -                      |
| <b>Friuli-Venezia Giulia</b> | <b>132</b>   | <b>405,3</b> | <b>535</b>    | <b>530</b>    | <b>159</b>               | <b>101</b>            | <b>270</b>             |
| Savona                       | 650          | 430,0        | 2.795         | 2.738         | 821                      | 821                   | 1.096                  |
| Genova                       | 72           | 280,0        | 202           | 198           | 65                       | 89                    | 44                     |
| La Spezia                    | 90           | 650,0        | 585           | 585           | 293                      | 234                   | 58                     |
| <b>Liguria</b>               | <b>812</b>   | <b>441,1</b> | <b>3.582</b>  | <b>3.521</b>  | <b>1.179</b>             | <b>1.144</b>          | <b>1.198</b>           |
| Parma                        | 30           | 380,0        | 114           | 110           | -                        | -                     | 110                    |
| Reggio nell'Emilia           | 110          | 500,0        | 550           | 530           | -                        | 265                   | 265                    |
| Modena                       | 250          | 300,0        | 750           | 720           | -                        | -                     | 720                    |
| Bologna                      | 30           | 550,0        | 165           | 165           | -                        | 132                   | 33                     |
| Forlì                        | 900          | 500,0        | 4.500         | 4.460         | 446                      | 3.122                 | 892                    |
| <b>Emilia-Romagna</b>        | <b>1.320</b> | <b>460,5</b> | <b>6.079</b>  | <b>5.985</b>  | <b>446</b>               | <b>3.519</b>          | <b>2.020</b>           |
| Massa-Carrara                | 100          | 220,0        | 220           | 220           | 132                      | 88                    | -                      |
| Lucca                        | 440          | 730,0        | 3.212         | 3.190         | 638                      | 957                   | 1.595                  |
| Firenze                      | 500          | 180,0        | 900           | 900           | -                        | 270                   | 630                    |
| Pisa                         | 7            | 200,0        | 14            | 14            | -                        | 11                    | 3                      |
| Arezzo                       | 60           | 280,0        | 168           | 168           | 34                       | 84                    | 50                     |
| <b>Toscana</b>               | <b>1.107</b> | <b>407,8</b> | <b>4.514</b>  | <b>4.492</b>  | <b>804</b>               | <b>1.410</b>          | <b>2.278</b>           |
| Perugia                      | 20           | 320,0        | 64            | 64            | 32                       | 22                    | 10                     |
| <b>Umbria</b>                | <b>20</b>    | <b>320,0</b> | <b>64</b>     | <b>64</b>     | <b>32</b>                | <b>22</b>             | <b>10</b>              |
| Ancona                       | 64           | 300,0        | 192           | 190           | 19                       | 114                   | 57                     |

(a) Cfr. nota (a) a pagina precedente.



Tavola 3.7 segue - Piante orticole in serra (a) - Anno 1989 (superficie in are; produzione in quintali)

| PROVINCE<br>REGIONI          | PRODUZIONE    |                |               |               |                          |                       |                     |
|------------------------------|---------------|----------------|---------------|---------------|--------------------------|-----------------------|---------------------|
|                              | Superficie    | Per ha         | Totale        | Raccolta      | PERIODI DI RACCOLTA      |                       |                     |
|                              |               |                |               |               | Ottobre<br>Dicembre 1988 | Gennaio<br>Marzo 1989 | Oltre Marzo<br>1989 |
| <b>segue BIETOLA</b>         |               |                |               |               |                          |                       |                     |
| Macerata                     | 124           | 520,0          | 645           | 548           | 203                      | 269                   | 76                  |
| Ascoli Piceno                | 19            | 390,0          | 74            | 70            | 14                       | 56                    | -                   |
| <b>Marche</b>                | <b>207</b>    | <b>440,1</b>   | <b>911</b>    | <b>808</b>    | <b>236</b>               | <b>439</b>            | <b>133</b>          |
| Viterbo                      | 60            | 500,0          | 300           | 280           | -                        | -                     | 280                 |
| Roma                         | 5.400         | 580,0          | 31.320        | 30.050        | 9.015                    | 6.010                 | 15.025              |
| Latina                       | 3.000         | 300,0          | 9.000         | 8.500         | 3.400                    | 3.400                 | 1.700               |
| <b>Lazio</b>                 | <b>8.460</b>  | <b>480,1</b>   | <b>40.620</b> | <b>38.830</b> | <b>12.415</b>            | <b>9.410</b>          | <b>17.005</b>       |
| <b>ITALIA</b>                | <b>21.669</b> | <b>448,2</b>   | <b>97.137</b> | <b>94.822</b> | <b>18.661</b>            | <b>42.285</b>         | <b>33.876</b>       |
| <b>CAROTA</b>                |               |                |               |               |                          |                       |                     |
| Vercelli                     | 4             | 350,0          | 14            | 14            | 6                        | 7                     | 1                   |
| <b>Piemonte</b>              | <b>4</b>      | <b>350,0</b>   | <b>14</b>     | <b>14</b>     | <b>6</b>                 | <b>7</b>              | <b>1</b>            |
| Bergamo                      | 10            | 400,0          | 40            | 36            | -                        | -                     | 36                  |
| Brescia                      | 300           | 350,0          | 1.050         | 1.050         | -                        | -                     | 1.050               |
| <b>Lombardia</b>             | <b>310</b>    | <b>351,6</b>   | <b>1.090</b>  | <b>1.086</b>  | -                        | -                     | <b>1.086</b>        |
| Vicenza                      | 20            | 300,0          | 60            | 58            | -                        | 17                    | 41                  |
| Padova                       | 300           | 500,0          | 1.500         | 1.400         | -                        | -                     | 1.400               |
| Rovigo                       | 300           | 600,0          | 1.800         | 1.800         | -                        | -                     | 1.800               |
| <b>Veneto</b>                | <b>620</b>    | <b>541,9</b>   | <b>3.360</b>  | <b>3.258</b>  | -                        | <b>17</b>             | <b>3.241</b>        |
| Modena                       | 500           | 350,0          | 1.750         | 1.700         | -                        | -                     | 1.700               |
| <b>Emilia-Romagna</b>        | <b>500</b>    | <b>350,0</b>   | <b>1.750</b>  | <b>1.700</b>  | -                        | -                     | <b>1.700</b>        |
| Ascoli Piceno                | 5             | 300,0          | 15            | 14            | -                        | -                     | 14                  |
| <b>Marche</b>                | <b>5</b>      | <b>300,0</b>   | <b>15</b>     | <b>14</b>     | -                        | -                     | <b>14</b>           |
| Viterbo                      | 4             | 600,0          | 24            | 22            | -                        | 7                     | 15                  |
| <b>Lazio</b>                 | <b>4</b>      | <b>600,0</b>   | <b>24</b>     | <b>22</b>     | -                        | <b>7</b>              | <b>15</b>           |
| <b>ITALIA</b>                | <b>1.443</b>  | <b>433,3</b>   | <b>6.253</b>  | <b>6.094</b>  | <b>6</b>                 | <b>31</b>             | <b>6.057</b>        |
| <b>CETRIOLO DA MENSA</b>     |               |                |               |               |                          |                       |                     |
| Cuneo                        | 600           | 530,0          | 3.180         | 3.180         | -                        | -                     | 3.180               |
| <b>Piemonte</b>              | <b>600</b>    | <b>530,0</b>   | <b>3.180</b>  | <b>3.180</b>  | -                        | -                     | <b>3.180</b>        |
| Varese                       | 18            | 390,0          | 70            | 69            | 7                        | -                     | 62                  |
| Milano                       | 90            | 680,0          | 612           | 590           | -                        | -                     | 590                 |
| Bergamo                      | 70            | 400,0          | 280           | 266           | -                        | -                     | 266                 |
| Brescia                      | 720           | 1.000,0        | 7.200         | 7.200         | -                        | -                     | 7.200               |
| Mantova                      | 293           | 500,0          | 1.465         | 1.465         | -                        | -                     | 1.465               |
| <b>Lombardia</b>             | <b>1.191</b>  | <b>408,3</b>   | <b>9.627</b>  | <b>9.590</b>  | <b>7</b>                 | -                     | <b>9.583</b>        |
| Trento                       | 3             | 1.500,0        | 45            | 40            | -                        | 4                     | 36                  |
| <b>Trentino-Alto Adige</b>   | <b>3</b>      | <b>1.500,0</b> | <b>45</b>     | <b>40</b>     | -                        | <b>4</b>              | <b>36</b>           |
| Verona                       | 2.100         | 300,0          | 6.300         | 6.000         | -                        | -                     | 6.000               |
| Vicenza                      | 5             | 200,0          | 10            | 10            | -                        | -                     | 10                  |
| Treviso                      | 180           | 400,0          | 720           | 720           | -                        | -                     | 720                 |
| Venezia                      | 700           | 800,0          | 5.600         | 5.300         | -                        | -                     | 5.300               |
| Padova                       | 30            | 2.000,0        | 600           | 550           | -                        | -                     | 550                 |
| Rovigo                       | 860           | 640,0          | 5.504         | 5.504         | -                        | -                     | 5.504               |
| <b>Veneto</b>                | <b>3.875</b>  | <b>483,4</b>   | <b>18.734</b> | <b>18.084</b> | -                        | -                     | <b>18.084</b>       |
| Pordenone                    | 120           | 1.300,0        | 1.560         | 1.560         | -                        | -                     | 1.560               |
| Udine                        | 500           | 1.000,0        | 5.000         | 3.320         | -                        | -                     | 3.320               |
| Gorizia                      | 9             | 900,0          | 81            | 77            | -                        | -                     | 77                  |
| <b>Friuli-Venezia Giulia</b> | <b>629</b>    | <b>1.055,8</b> | <b>6.641</b>  | <b>4.957</b>  | -                        | -                     | <b>4.957</b>        |
| Genova                       | 30            | 450,0          | 135           | 130           | -                        | -                     | 130                 |
| La Spezia                    | 50            | 500,0          | 250           | 240           | -                        | -                     | 240                 |
| <b>Liguria</b>               | <b>80</b>     | <b>481,2</b>   | <b>385</b>    | <b>370</b>    | -                        | -                     | <b>370</b>          |
| Modena                       | 450           | 350,0          | 1.575         | 1.500         | -                        | -                     | 1.500               |
| Bologna                      | 510           | 400,0          | 2.040         | 2.040         | -                        | -                     | 2.040               |
| Forlì                        | 2.700         | 590,0          | 15.930        | 15.930        | -                        | -                     | 15.930              |
| <b>Emilia-Romagna</b>        | <b>3.660</b>  | <b>534,0</b>   | <b>19.545</b> | <b>19.470</b> | -                        | -                     | <b>19.470</b>       |
| Massa-Carrara                | 50            | 310,0          | 155           | 155           | -                        | 155                   | -                   |
| Lucca                        | 20            | 780,0          | 156           | 155           | -                        | -                     | 155                 |
| Firenze                      | 190           | 480,0          | 912           | 912           | -                        | -                     | 912                 |
| Livorno                      | 300           | 800,0          | 2.400         | 2.280         | -                        | -                     | 2.280               |
| Pisa                         | 15            | 130,0          | 20            | 19            | -                        | -                     | 19                  |
| Arezzo                       | 65            | 340,0          | 221           | 221           | -                        | -                     | 221                 |

(a) Cfr. nota (a) a pagina 137.

Tavola 3.7 segue - Piante orticole in serra (a) - Anno 1989 (superficie in are; produzione in quintali)

| PROVINCE<br>REGIONI     | PRODUZIONE    |                |                |                |                          |                       |                        |
|-------------------------|---------------|----------------|----------------|----------------|--------------------------|-----------------------|------------------------|
|                         | Superficie    | Per ha         | Totale         | Raccolta       | PERIODI DI RACCOLTA      |                       |                        |
|                         |               |                |                |                | Ottobre<br>Dicembre 1988 | Gennaio<br>Marzo 1989 | Oltre<br>Marzo<br>1989 |
| segue CETRIOLO DA MENSA |               |                |                |                |                          |                       |                        |
| Siena                   | 12            | 1.200,0        | 144            | 144            | 43                       | -                     | 101                    |
| Grosseto                | 100           | 900,0          | 900            | 810            | -                        | -                     | 810                    |
| <b>Toscana</b>          | <b>752</b>    | <b>652,6</b>   | <b>4.908</b>   | <b>4.696</b>   | <b>43</b>                | <b>155</b>            | <b>4.498</b>           |
| Perugia                 | 45            | 600,0          | 270            | 270            | -                        | -                     | 270                    |
| <b>Umbria</b>           | <b>45</b>     | <b>600,0</b>   | <b>270</b>     | <b>270</b>     | -                        | -                     | <b>270</b>             |
| Pesaro e Urbino         | 100           | 280,0          | 280            | 268            | -                        | -                     | 268                    |
| Ancona                  | 100           | 450,0          | 450            | 440            | -                        | -                     | 440                    |
| Macerata                | 51            | 450,0          | 230            | 221            | -                        | 46                    | 175                    |
| Ascoli Piceno           | 108           | 290,0          | 313            | 300            | -                        | -                     | 300                    |
| <b>Marche</b>           | <b>359</b>    | <b>354,6</b>   | <b>1.273</b>   | <b>1.229</b>   | -                        | <b>46</b>             | <b>1.183</b>           |
| Viterbo                 | 40            | 600,0          | 240            | 215            | -                        | -                     | 215                    |
| Roma                    | 1.200         | 600,0          | 7.200          | 6.800          | 680                      | -                     | 6.120                  |
| Latina                  | 5.500         | 700,0          | 38.500         | 36.600         | 9.150                    | 18.300                | 9.150                  |
| Frosinone               | 80            | 1.050,0        | 840            | 773            | -                        | -                     | 773                    |
| <b>Lazio</b>            | <b>6.820</b>  | <b>685,9</b>   | <b>46.780</b>  | <b>44.388</b>  | <b>9.830</b>             | <b>18.300</b>         | <b>16.258</b>          |
| Teramo                  | 30            | 700,0          | 210            | 198            | -                        | 20                    | 178                    |
| Chieti                  | 200           | 300,0          | 600            | 550            | -                        | -                     | 550                    |
| <b>Abruzzi</b>          | <b>230</b>    | <b>352,2</b>   | <b>810</b>     | <b>748</b>     | -                        | <b>20</b>             | <b>728</b>             |
| Salerno                 | 800           | 400,0          | 3.200          | 3.100          | -                        | -                     | 3.100                  |
| <b>Campania</b>         | <b>800</b>    | <b>400,0</b>   | <b>3.200</b>   | <b>3.100</b>   | -                        | -                     | <b>3.100</b>           |
| Foggia                  | 5             | 400,0          | 20             | 19             | -                        | -                     | 19                     |
| Bari                    | 850           | 400,0          | 3.400          | 2.900          | -                        | -                     | 2.900                  |
| Brindisi                | 50            | 2.000,0        | 1.000          | 1.000          | 500                      | 500                   | -                      |
| Lecce                   | 150           | 500,0          | 750            | 750            | -                        | -                     | 750                    |
| <b>Puglia</b>           | <b>1.055</b>  | <b>490,0</b>   | <b>5.170</b>   | <b>4.669</b>   | <b>500</b>               | <b>500</b>            | <b>3.669</b>           |
| Catanzaro               | 80            | 500,0          | 400            | 400            | -                        | 120                   | 280                    |
| Reggio di Calabria      | 20            | 950,0          | 190            | 181            | -                        | -                     | 181                    |
| <b>Calabria</b>         | <b>100</b>    | <b>590,0</b>   | <b>590</b>     | <b>581</b>     | -                        | <b>120</b>            | <b>461</b>             |
| Trapani                 | 100           | 300,0          | 300            | 280            | -                        | -                     | 280                    |
| Messina                 | 200           | 400,0          | 800            | 760            | 76                       | 266                   | 418                    |
| Agrigento               | 250           | 550,0          | 1.375          | 1.237          | -                        | -                     | 1.237                  |
| Caltanissetta           | 3.000         | 450,0          | 13.500         | 12.825         | 641                      | 1.924                 | 10.260                 |
| Ragusa                  | 20.000        | 350,0          | 70.000         | 70.000         | -                        | -                     | 70.000                 |
| Siracusa                | 15            | 500,0          | 75             | 68             | 68                       | -                     | -                      |
| <b>Sicilia</b>          | <b>23.565</b> | <b>365,2</b>   | <b>86.050</b>  | <b>85.170</b>  | <b>785</b>               | <b>2.190</b>          | <b>82.195</b>          |
| Sassari                 | 90            | 500,0          | 450            | 450            | 90                       | 135                   | 225                    |
| Oristano                | 50            | 1.500,0        | 750            | 750            | -                        | 225                   | 525                    |
| Cagliari                | 1.200         | 1.500,0        | 18.000         | 18.000         | -                        | -                     | 18.000                 |
| <b>Sardegna</b>         | <b>1.340</b>  | <b>1.432,8</b> | <b>19.200</b>  | <b>19.200</b>  | <b>90</b>                | <b>360</b>            | <b>18.750</b>          |
| <b>ITALIA</b>           | <b>45.104</b> | <b>501,9</b>   | <b>226.408</b> | <b>219.742</b> | <b>11.255</b>            | <b>21.695</b>         | <b>186.792</b>         |
| COCCIMERO O ANGIURIA    |               |                |                |                |                          |                       |                        |
| Mantova                 | 8.490         | 420,0          | 35.858         | 35.233         | -                        | -                     | 35.233                 |
| <b>Lombardia</b>        | <b>8.490</b>  | <b>420,0</b>   | <b>35.858</b>  | <b>35.233</b>  | -                        | -                     | <b>35.233</b>          |
| Salerno                 | 400           | 400,0          | 1.600          | 1.500          | -                        | -                     | 1.500                  |
| <b>Campania</b>         | <b>400</b>    | <b>400,0</b>   | <b>1.600</b>   | <b>1.500</b>   | -                        | -                     | <b>1.500</b>           |
| Catanzaro               | 20            | 700,0          | 140            | 140            | -                        | -                     | 140                    |
| <b>Calabria</b>         | <b>20</b>     | <b>700,0</b>   | <b>140</b>     | <b>140</b>     | -                        | -                     | <b>140</b>             |
| Agrigento               | 300           | 700,0          | 2.100          | 1.995          | -                        | -                     | 1.995                  |
| Siracusa                | 665           | 500,0          | 3.325          | 3.240          | -                        | -                     | 3.240                  |
| <b>Sicilia</b>          | <b>965</b>    | <b>562,2</b>   | <b>5.425</b>   | <b>5.235</b>   | -                        | -                     | <b>5.235</b>           |
| <b>IT'ALIA</b>          | <b>9.875</b>  | <b>433,6</b>   | <b>42.823</b>  | <b>42.108</b>  | -                        | -                     | <b>42.108</b>          |
| FAGIOLINI               |               |                |                |                |                          |                       |                        |
| Vercelli                | 14            | 200,0          | 28             | 28             | 4                        | -                     | 24                     |
| Cuneo                   | 100           | 150,0          | 150            | 150            | -                        | -                     | 150                    |
| <b>Piemonte</b>         | <b>114</b>    | <b>156,1</b>   | <b>178</b>     | <b>178</b>     | <b>4</b>                 | -                     | <b>174</b>             |
| Varese                  | 23            | 380,0          | 87             | 87             | 4                        | -                     | 83                     |
| Bergamo                 | 50            | 700,0          | 350            | 330            | 50                       | -                     | 280                    |
| Brescia                 | 7             | 140,0          | 10             | 10             | -                        | -                     | 10                     |
| Pavia                   | 12            | 300,0          | 36             | 36             | 9                        | 25                    | 2                      |
| Mantova                 | 835           | 170,0          | 1.420          | 1.420          | -                        | -                     | 1.420                  |
| <b>Lombardia</b>        | <b>927</b>    | <b>205,3</b>   | <b>1.903</b>   | <b>1.883</b>   | <b>63</b>                | <b>25</b>             | <b>1.795</b>           |
| Verona                  | 1.500         | 240,0          | 3.600          | 3.200          | -                        | -                     | 3.200                  |
| Vicenza                 | 134           | 300,0          | 402            | 400            | -                        | -                     | 400                    |
| Treviso                 | 40            | 400,0          | 160            | 160            | -                        | -                     | 160                    |

(a) Cfr. nota (a) a pagine 137.

Tavola 3.7 segue - Piante orticole in serra (a) - Anno 1989 (superficie in are; produzione in quintali)

| PROVINCE<br>REGIONI          | Superficie    | PRODUZIONE   |                |                |                          |                          |                     |
|------------------------------|---------------|--------------|----------------|----------------|--------------------------|--------------------------|---------------------|
|                              |               | Per ha       | Totale         | Raccolta       | PERIODI DI RACCOLTA      |                          |                     |
|                              |               |              |                |                | Ottobre<br>Dicembre 1988 | Gennaio<br>Marzo<br>1989 | Oltre Marzo<br>1989 |
| segue FAGIOLINI              |               |              |                |                |                          |                          |                     |
| Venezia                      | 850           | 330,0        | 2.805          | 2.700          | -                        | 540                      | 2.160               |
| Padova                       | 100           | 150,0        | 150            | 150            | -                        | -                        | 150                 |
| Rovigo                       | 80            | 200,0        | 160            | 160            | -                        | -                        | 160                 |
| <b>Veneto</b>                | <b>2.704</b>  | <b>269,1</b> | <b>7.277</b>   | <b>6.770</b>   | -                        | <b>540</b>               | <b>6.230</b>        |
| Pordenone                    | 60            | 100,0        | 60             | 60             | -                        | -                        | 60                  |
| Udine                        | 180           | 170,0        | 306            | 300            | -                        | -                        | 300                 |
| <b>Friuli-Venezia Giulia</b> | <b>240</b>    | <b>152,5</b> | <b>366</b>     | <b>360</b>     | -                        | -                        | <b>360</b>          |
| Imperia                      | 20            | 300,0        | 60             | 60             | 18                       | 6                        | 36                  |
| Savona                       | 200           | 240,0        | 480            | 470            | -                        | 47                       | 423                 |
| Genova                       | 5             | 150,0        | 8              | 7              | -                        | -                        | 7                   |
| La Spezia                    | 40            | 300,0        | 120            | 120            | -                        | -                        | 120                 |
| <b>Liguria</b>               | <b>265</b>    | <b>252,1</b> | <b>668</b>     | <b>657</b>     | <b>18</b>                | <b>53</b>                | <b>586</b>          |
| Parma                        | 20            | 120,0        | 24             | 22             | -                        | -                        | 22                  |
| Reggio nell'Emilia           | 80            | 200,0        | 160            | 150            | -                        | -                        | 150                 |
| Bologna                      | 10            | 150,0        | 15             | 15             | 2                        | -                        | 13                  |
| Forlì                        | 1.100         | 150,0        | 1.650          | 1.650          | 330                      | -                        | 1.320               |
| <b>Emilia-Romagna</b>        | <b>1.210</b>  | <b>152,8</b> | <b>1.849</b>   | <b>1.837</b>   | <b>332</b>               | -                        | <b>1.505</b>        |
| Massa-Carrara                | 130           | 120,0        | 156            | 156            | -                        | -                        | 156                 |
| Firenze                      | 195           | 70,0         | 136            | 136            | -                        | -                        | 136                 |
| Livorno                      | 250           | 90,0         | 225            | 212            | -                        | 21                       | 191                 |
| Pisa                         | 8             | 300,0        | 24             | 23             | -                        | -                        | 23                  |
| Arezzo                       | 80            | 310,0        | 248            | 248            | -                        | -                        | 248                 |
| <b>Toscana</b>               | <b>663</b>    | <b>119,0</b> | <b>789</b>     | <b>775</b>     | -                        | <b>21</b>                | <b>754</b>          |
| Perugia                      | 80            | 200,0        | 160            | 160            | -                        | -                        | 160                 |
| <b>Umbria</b>                | <b>80</b>     | <b>200,0</b> | <b>160</b>     | <b>160</b>     | -                        | -                        | <b>160</b>          |
| Pesaro e Urbino              | 30            | 100,0        | 30             | 28             | -                        | -                        | 28                  |
| Ancona                       | 154           | 200,0        | 308            | 302            | -                        | -                        | 302                 |
| Macerata                     | 10            | 150,0        | 15             | 14             | -                        | 9                        | 5                   |
| Ascoli Piceno                | 48            | 230,0        | 110            | 105            | -                        | -                        | 105                 |
| <b>Marche</b>                | <b>242</b>    | <b>191,3</b> | <b>463</b>     | <b>449</b>     | -                        | <b>9</b>                 | <b>440</b>          |
| Viterbo                      | 150           | 200,0        | 300            | 275            | -                        | -                        | 275                 |
| Roma                         | 1.200         | 200,0        | 2.400          | 2.350          | 118                      | 118                      | 2.114               |
| Latina                       | 3.200         | 200,0        | 6.400          | 6.100          | -                        | 610                      | 5.490               |
| Frosinone                    | 95            | 350,0        | 333            | 307            | -                        | -                        | 307                 |
| <b>Lazio</b>                 | <b>4.645</b>  | <b>203,1</b> | <b>9.433</b>   | <b>9.032</b>   | <b>118</b>               | <b>728</b>               | <b>8.186</b>        |
| Teramo                       | 40            | 300,0        | 120            | 114            | -                        | 11                       | 103                 |
| Chieti                       | 1.800         | 50,0         | 900            | 870            | -                        | -                        | 870                 |
| <b>Abruzzi</b>               | <b>1.840</b>  | <b>55,4</b>  | <b>1.020</b>   | <b>984</b>     | -                        | <b>11</b>                | <b>973</b>          |
| Caserta                      | 1.000         | 40,0         | 400            | 400            | -                        | -                        | 400                 |
| Napoli                       | 400           | 80,0         | 320            | 288            | -                        | 58                       | 230                 |
| Salerno                      | 6.200         | 150,0        | 9.300          | 9.200          | -                        | 460                      | 8.740               |
| <b>Campania</b>              | <b>7.600</b>  | <b>131,8</b> | <b>10.020</b>  | <b>9.888</b>   | -                        | <b>518</b>               | <b>9.370</b>        |
| Bari                         | 160           | 100,0        | 160            | 150            | -                        | -                        | 150                 |
| Lecce                        | 350           | 50,0         | 175            | 175            | -                        | -                        | 175                 |
| <b>Puglia</b>                | <b>510</b>    | <b>65,7</b>  | <b>335</b>     | <b>325</b>     | -                        | -                        | <b>325</b>          |
| Cosenza                      | 20            | 200,0        | 40             | 30             | 8                        | 8                        | 14                  |
| Catanzaro                    | 160           | 300,0        | 480            | 400            | -                        | 120                      | 280                 |
| <b>Calabria</b>              | <b>180</b>    | <b>288,9</b> | <b>520</b>     | <b>430</b>     | <b>8</b>                 | <b>128</b>               | <b>294</b>          |
| Trapani                      | 2.000         | 200,0        | 4.000          | 3.700          | -                        | -                        | 3.700               |
| Palermo                      | 66            | 160,0        | 105            | 102            | 6                        | 13                       | 83                  |
| Messina                      | 220           | 230,0        | 509            | 482            | 169                      | 96                       | 217                 |
| Agrigento                    | 900           | 400,0        | 3.600          | 3.420          | 1.026                    | 1.026                    | 1.368               |
| Caltanissetta                | 3.000         | 170,0        | 5.125          | 4.987          | -                        | 499                      | 4.488               |
| Ragusa                       | 20.000        | 300,0        | 60.000         | 60.000         | 24.000                   | 12.000                   | 24.000              |
| Siracusa                     | 255           | 240,0        | 612            | 597            | -                        | 30                       | 567                 |
| <b>Sicilia</b>               | <b>26.441</b> | <b>279,7</b> | <b>73.951</b>  | <b>73.288</b>  | <b>25.201</b>            | <b>13.664</b>            | <b>34.423</b>       |
| Sassari                      | 30            | 200,0        | 60             | 60             | -                        | 18                       | 42                  |
| Oristano                     | 150           | 500,0        | 750            | 750            | -                        | 225                      | 525                 |
| Cagliari                     | 600           | 500,0        | 3.000          | 3.000          | -                        | -                        | 3.000               |
| <b>Sardegna</b>              | <b>780</b>    | <b>488,5</b> | <b>3.810</b>   | <b>3.810</b>   | -                        | <b>243</b>               | <b>3.567</b>        |
| <b>ITALIA</b>                | <b>48.441</b> | <b>232,7</b> | <b>112.742</b> | <b>110.826</b> | <b>25.744</b>            | <b>15.940</b>            | <b>69.142</b>       |
| FINOCCHIO                    |               |              |                |                |                          |                          |                     |
| Mantova                      | 27            | 250,0        | 68             | 61             | 18                       | 18                       | 25                  |

(a) Cfr. nota (a) a pagina 137.

**Tavola 3.7 segue - Piante orticole in serra (a) - Anno 1989 (superficie in are; produzione in quintali)**

| PROVINCE<br>REGIONI          | PRODUZIONE    |              |                |                |                          |                       |                        |
|------------------------------|---------------|--------------|----------------|----------------|--------------------------|-----------------------|------------------------|
|                              | Superficie    | Per ha       | Totale         | Raccolta       | PERIODI DI RACCOLTA      |                       |                        |
|                              |               |              |                |                | Ottobre<br>Dicembre 1988 | Gennaio<br>Marzo 1989 | Oltre<br>Marzo<br>1989 |
| segue FINOCCHIO              |               |              |                |                |                          |                       |                        |
| <b>Lombardia</b>             | <b>27</b>     | <b>251,8</b> | <b>68</b>      | <b>61</b>      | <b>18</b>                | <b>18</b>             | <b>25</b>              |
| Rovigo                       | 100           | 300,0        | 300            | 300            | -                        | -                     | 300                    |
| <b>Veneto</b>                | <b>100</b>    | <b>300,0</b> | <b>300</b>     | <b>300</b>     | <b>-</b>                 | <b>-</b>              | <b>300</b>             |
| Pordenone                    | 5             | 400,0        | 20             | 20             | 20                       | -                     | -                      |
| <b>Friuli-Venezia Giulia</b> | <b>5</b>      | <b>400,0</b> | <b>20</b>      | <b>20</b>      | <b>20</b>                | <b>-</b>              | <b>-</b>               |
| Frosinone                    | 15            | 380,0        | 57             | 50             | 30                       | 20                    | -                      |
| <b>Lazio</b>                 | <b>15</b>     | <b>380,0</b> | <b>57</b>      | <b>50</b>      | <b>30</b>                | <b>20</b>             | <b>-</b>               |
| <b>ITALIA</b>                | <b>147</b>    | <b>302,7</b> | <b>445</b>     | <b>431</b>     | <b>68</b>                | <b>38</b>             | <b>325</b>             |
| FRAGOLA                      |               |              |                |                |                          |                       |                        |
| Torino                       | 3.300         | 100,0        | 3.300          | 3.300          | -                        | -                     | 3.300                  |
| Vercelli                     | 560           | 200,0        | 1.120          | 1.120          | -                        | -                     | 1.120                  |
| Cuneo                        | 7.000         | 100,0        | 7.000          | 6.700          | -                        | -                     | 6.700                  |
| Alessandria                  | 700           | 100,0        | 700            | 652            | -                        | -                     | 652                    |
| <b>Piemonte</b>              | <b>11.560</b> | <b>104,8</b> | <b>12.120</b>  | <b>11.772</b>  | <b>-</b>                 | <b>-</b>              | <b>11.772</b>          |
| Brescia                      | 500           | 170,0        | 850            | 850            | -                        | -                     | 850                    |
| Pavia                        | 140           | 300,0        | 420            | 410            | -                        | 82                    | 328                    |
| Mantova                      | 4.279         | 250,0        | 10.697         | 10.697         | -                        | -                     | 10.697                 |
| <b>Lombardia</b>             | <b>4.919</b>  | <b>243,3</b> | <b>11.967</b>  | <b>11.957</b>  | <b>-</b>                 | <b>82</b>             | <b>11.875</b>          |
| Trento                       | 33            | 400,0        | 132            | 120            | -                        | -                     | 120                    |
| <b>Trentino-Alto Adige</b>   | <b>33</b>     | <b>400,0</b> | <b>132</b>     | <b>120</b>     | <b>-</b>                 | <b>-</b>              | <b>120</b>             |
| Verona                       | 68.000        | 190,0        | 129.000        | 115.000        | 14.950                   | -                     | 100.050                |
| Vicenza                      | 267           | 200,0        | 534            | 510            | -                        | -                     | 510                    |
| Treviso                      | 420           | 150,0        | 630            | 630            | -                        | -                     | 630                    |
| Venezia                      | 220           | 400,0        | 880            | 850            | -                        | -                     | 850                    |
| Padova                       | 1.500         | 200,0        | 3.000          | 2.950          | -                        | -                     | 2.950                  |
| Rovigo                       | 200           | 170,0        | 340            | 340            | -                        | -                     | 340                    |
| <b>Veneto</b>                | <b>70.607</b> | <b>190,3</b> | <b>134.384</b> | <b>120.280</b> | <b>14.950</b>            | <b>-</b>              | <b>105.330</b>         |
| Pordenone                    | 120           | 150,0        | 180            | 120            | -                        | -                     | 120                    |
| Udine                        | 1.000         | 170,0        | 1.700          | 1.700          | -                        | -                     | 1.700                  |
| Gorizia                      | 8             | 300,0        | 24             | 22             | -                        | -                     | 22                     |
| <b>Friuli-Venezia Giulia</b> | <b>1.128</b>  | <b>168,8</b> | <b>1.904</b>   | <b>1.842</b>   | <b>-</b>                 | <b>-</b>              | <b>1.842</b>           |
| Imperia                      | 30            | 150,0        | 45             | 45             | -                        | 5                     | 40                     |
| Savona                       | 100           | 240,0        | 240            | 235            | 24                       | 165                   | 46                     |
| Genova                       | 20            | 250,0        | 50             | 50             | 15                       | 15                    | 20                     |
| La Spezia                    | 150           | 350,0        | 525            | 500            | -                        | 50                    | 450                    |
| <b>Liguria</b>               | <b>300</b>    | <b>286,7</b> | <b>860</b>     | <b>830</b>     | <b>39</b>                | <b>235</b>            | <b>556</b>             |
| Piacenza                     | 10            | 300,0        | 30             | 30             | -                        | -                     | 30                     |
| Parma                        | 10            | 120,0        | 12             | 11             | -                        | -                     | 11                     |
| Modena                       | 1.000         | 350,0        | 3.500          | 3.400          | -                        | -                     | 3.400                  |
| Bologna                      | 1.800         | 200,0        | 3.600          | 3.240          | -                        | -                     | 3.240                  |
| Ferrara                      | 2.130         | 150,0        | 3.195          | 2.880          | -                        | -                     | 2.880                  |
| Ravenna                      | 1.800         | 250,0        | 4.500          | 4.500          | -                        | -                     | 4.500                  |
| Forlì                        | 30.000        | 370,0        | 111.000        | 111.000        | -                        | -                     | 111.000                |
| <b>Emilia-Romagna</b>        | <b>36.750</b> | <b>342,4</b> | <b>125.837</b> | <b>125.061</b> | <b>-</b>                 | <b>-</b>              | <b>125.061</b>         |
| Massa-Carrara                | 100           | 250,0        | 250            | 250            | -                        | -                     | 250                    |
| Lucca                        | 4.600         | 200,0        | 9.200          | 9.200          | -                        | -                     | 9.200                  |
| Pistoia                      | 30            | 1.500,0      | 450            | 430            | -                        | -                     | 430                    |
| Firenze                      | 60            | 90,0         | 54             | 54             | -                        | -                     | 54                     |
| Livorno                      | 800           | 200,0        | 1.600          | 1.550          | -                        | -                     | 1.550                  |
| Pisa                         | 38            | 1.000,0      | 380            | 380            | -                        | -                     | 380                    |
| Arezzo                       | 80            | 160,0        | 128            | 128            | -                        | -                     | 128                    |
| Grosseto                     | 600           | 310,0        | 1.860          | 1.700          | -                        | -                     | 1.700                  |
| <b>Toscana</b>               | <b>6.308</b>  | <b>220,7</b> | <b>13.922</b>  | <b>13.692</b>  | <b>-</b>                 | <b>-</b>              | <b>13.692</b>          |
| Perugia                      | 80            | 300,0        | 240            | 240            | -                        | -                     | 240                    |
| <b>Umbria</b>                | <b>80</b>     | <b>300,0</b> | <b>240</b>     | <b>240</b>     | <b>-</b>                 | <b>-</b>              | <b>240</b>             |
| Pesaro e Urbino              | 220           | 200,0        | 440            | 400            | -                        | -                     | 400                    |
| Ancona                       | 534           | 200,0        | 1.068          | 1.020          | -                        | -                     | 1.020                  |
| Macerata                     | 590           | 280,0        | 1.652          | 1.404          | -                        | -                     | 1.404                  |
| Ascoli Piceno                | 31            | 220,0        | 68             | 65             | -                        | -                     | 65                     |
| <b>Marche</b>                | <b>1.375</b>  | <b>234,8</b> | <b>3.228</b>   | <b>2.889</b>   | <b>-</b>                 | <b>-</b>              | <b>2.889</b>           |
| Viterbo                      | 1.200         | 300,0        | 3.600          | 3.560          | -                        | -                     | 3.560                  |
| Roma                         | 1.500         | 110,0        | 1.650          | 1.585          | -                        | -                     | 1.585                  |

(a) Cfr. nota (a) a pagina 137.

**Tavola 3.7 segue - Piante orticole in serra (a) - Anno 1989 (superficie in are; produzione in quintali)**

| PROVINCE<br>REGIONI          | PRODUZIONE     |              |                  |                  |                          |                       |                        |
|------------------------------|----------------|--------------|------------------|------------------|--------------------------|-----------------------|------------------------|
|                              | Superficie     | Per ha       | Totale           | Raccolta         | PERIODI DI RACCOLTA      |                       |                        |
|                              |                |              |                  |                  | Ottobre<br>Dicembre 1988 | Gennaio<br>Marzo 1989 | Oltre<br>Marzo<br>1989 |
| <b>segue FRAGOLA</b>         |                |              |                  |                  |                          |                       |                        |
| Latina                       | 13.000         | 200,0        | 26.000           | 24.700           | -                        | 7.410                 | 17.290                 |
| Frosinone                    | 40             | 250,0        | 100              | 92               | -                        | -                     | 92                     |
| <b>Lazio</b>                 | <b>15.740</b>  | <b>199,2</b> | <b>31.350</b>    | <b>29.937</b>    | -                        | <b>7.410</b>          | <b>22.527</b>          |
| Teramo                       | 30             | 190,0        | 57               | 55               | -                        | 6                     | 49                     |
| Pescara                      | 500            | 190,0        | 955              | 955              | -                        | -                     | 955                    |
| Chieti                       | 1.500          | 90,0         | 1.350            | 1.320            | -                        | -                     | 1.320                  |
| <b>Abruzzi</b>               | <b>2.030</b>   | <b>116,3</b> | <b>2.362</b>     | <b>2.330</b>     | -                        | <b>6</b>              | <b>2.324</b>           |
| Caserta                      | 20.600         | 260,0        | 53.560           | 53.560           | -                        | -                     | 53.560                 |
| Napoli                       | 43.000         | 300,0        | 129.000          | 116.100          | -                        | 46.440                | 69.660                 |
| Salerno                      | 120.000        | 450,0        | 540.000          | 520.000          | -                        | 26.000                | 494.000                |
| <b>Campania</b>              | <b>183.600</b> | <b>393,5</b> | <b>722.560</b>   | <b>689.660</b>   | -                        | <b>72.440</b>         | <b>617.220</b>         |
| Brindisi                     | 720            | 200,0        | 1.440            | 1.440            | -                        | 1.440                 | -                      |
| Lecce                        | 350            | 90,0         | 315              | 315              | -                        | -                     | 299                    |
| <b>Puglia</b>                | <b>1.070</b>   | <b>164,0</b> | <b>1.755</b>     | <b>1.755</b>     | -                        | <b>1.456</b>          | <b>299</b>             |
| Matera                       | 1.200          | 300,0        | 3.600            | 3.600            | -                        | 720                   | 2.880                  |
| <b>Basilicata</b>            | <b>1.200</b>   | <b>300,0</b> | <b>3.600</b>     | <b>3.600</b>     | -                        | <b>720</b>            | <b>2.880</b>           |
| Trapani                      | 20.000         | 300,0        | 60.000           | 50.000           | 2.500                    | 15.000                | 32.500                 |
| Palermo                      | 33             | 430,0        | 141              | 140              | -                        | 21                    | 119                    |
| Messina                      | 400            | 100,0        | 400              | 380              | -                        | 152                   | 228                    |
| Agrigento                    | 50             | 350,0        | 175              | 157              | -                        | -                     | 157                    |
| Siracusa                     | 50             | 270,0        | 135              | 108              | -                        | 108                   | -                      |
| <b>Sicilia</b>               | <b>20.533</b>  | <b>296,3</b> | <b>60.851</b>    | <b>50.785</b>    | <b>2.500</b>             | <b>15.281</b>         | <b>33.004</b>          |
| Oristano                     | 100            | 500,0        | 500              | 500              | -                        | 25                    | 475                    |
| <b>Sardegna</b>              | <b>100</b>     | <b>500,0</b> | <b>500</b>       | <b>500</b>       | -                        | <b>25</b>             | <b>475</b>             |
| <b>ITALIA</b>                | <b>357.333</b> | <b>315,5</b> | <b>1.127.572</b> | <b>1.067.250</b> | <b>17.489</b>            | <b>97.655</b>         | <b>952.106</b>         |
| <b>INDIVIA</b>               |                |              |                  |                  |                          |                       |                        |
| Vercelli                     | 2              | 200,0        | 4                | 4                | 1                        | 3                     | -                      |
| <b>Piemonte</b>              | <b>2</b>       | <b>200,0</b> | <b>4</b>         | <b>4</b>         | <b>1</b>                 | <b>3</b>              | <b>-</b>               |
| Milano                       | 110            | 350,0        | 385              | 360              | 180                      | 180                   | -                      |
| Brescia                      | 520            | 310,0        | 1.612            | 1.612            | 403                      | 725                   | 484                    |
| Pavia                        | 18             | 200,0        | 36               | 36               | 14                       | 14                    | 8                      |
| Mantova                      | 1.155          | 420,0        | 4.851            | 4.851            | -                        | -                     | 4.851                  |
| <b>Lombardia</b>             | <b>1.803</b>   | <b>381,8</b> | <b>6.884</b>     | <b>6.859</b>     | <b>597</b>               | <b>919</b>            | <b>5.343</b>           |
| Trento                       | 7              | 400,0        | 28               | 26               | 3                        | 8                     | 15                     |
| <b>Trentino-Alto Adige</b>   | <b>7</b>       | <b>400,0</b> | <b>28</b>        | <b>26</b>        | <b>3</b>                 | <b>8</b>              | <b>15</b>              |
| Verona                       | 700            | 240,0        | 1.680            | 1.520            | 456                      | 608                   | 456                    |
| Vicenza                      | 60             | 300,0        | 180              | 170              | 34                       | 51                    | 85                     |
| Venezia                      | 710            | 200,0        | 1.420            | 1.350            | -                        | 1.080                 | 270                    |
| Padova                       | 2.000          | 250,0        | 5.000            | 4.980            | -                        | 2.988                 | 1.992                  |
| Rovigo                       | 400            | 210,0        | 840              | 840              | 168                      | -                     | 672                    |
| <b>Veneto</b>                | <b>3.870</b>   | <b>235,6</b> | <b>9.120</b>     | <b>8.860</b>     | <b>658</b>               | <b>4.727</b>          | <b>3.475</b>           |
| Pordenone                    | 100            | 200,0        | 200              | 170              | 85                       | 77                    | 8                      |
| Udine                        | 150            | 300,0        | 450              | 450              | -                        | -                     | 450                    |
| <b>Friuli-Venezia Giulia</b> | <b>250</b>     | <b>260,0</b> | <b>650</b>       | <b>620</b>       | <b>85</b>                | <b>77</b>             | <b>458</b>             |
| Imperia                      | 90             | 300,0        | 270              | 250              | 63                       | 138                   | 49                     |
| Genova                       | 25             | 350,0        | 87               | 85               | 55                       | 21                    | 9                      |
| La Spezia                    | 40             | 400,0        | 160              | 150              | 60                       | 75                    | 15                     |
| <b>Liguria</b>               | <b>155</b>     | <b>333,5</b> | <b>517</b>       | <b>485</b>       | <b>178</b>               | <b>234</b>            | <b>73</b>              |
| Reggio nell'Emilia           | 120            | 230,0        | 276              | 260              | -                        | -                     | 260                    |
| Bologna                      | 1.430          | 230,0        | 3.289            | 3.270            | 1.962                    | 327                   | 981                    |
| Forlì                        | 400            | 400,0        | 1.600            | 1.600            | 960                      | -                     | 640                    |
| <b>Emilia-Romagna</b>        | <b>1.950</b>   | <b>264,9</b> | <b>5.165</b>     | <b>5.130</b>     | <b>2.922</b>             | <b>327</b>            | <b>1.881</b>           |
| Firenze                      | 35             | 430,0        | 150              | 150              | 38                       | 60                    | 52                     |
| Livorno                      | 200            | 200,0        | 400              | 380              | 38                       | 190                   | 152                    |
| Pisa                         | 20             | 250,0        | 50               | 50               | -                        | -                     | 50                     |
| Arezzo                       | 30             | 220,0        | 66               | 66               | 46                       | 20                    | -                      |
| <b>Toscana</b>               | <b>285</b>     | <b>233,7</b> | <b>666</b>       | <b>646</b>       | <b>122</b>               | <b>270</b>            | <b>254</b>             |
| Pesaro e Urbino              | 60             | 280,0        | 168              | 155              | -                        | 78                    | 77                     |
| Ancona                       | 20             | 200,0        | 40               | 38               | 4                        | 30                    | 4                      |
| Macerata                     | 115            | 270,0        | 311              | 300              | 75                       | 120                   | 105                    |
| <b>Marche</b>                | <b>195</b>     | <b>266,1</b> | <b>519</b>       | <b>493</b>       | <b>79</b>                | <b>228</b>            | <b>186</b>             |
| Viterbo                      | 50             | 300,0        | 150              | 140              | -                        | -                     | 140                    |
| Frosinone                    | 60             | 450,0        | 270              | 257              | 257                      | -                     | -                      |
| <b>Lazio</b>                 | <b>110</b>     | <b>381,8</b> | <b>420</b>       | <b>397</b>       | <b>257</b>               | <b>-</b>              | <b>140</b>             |

(a) Cfr. nota (a) a pagina 137.

Tavola 3.7 segue - Piante orticole in serra (a) - Anno 1989 (superficie in are; produzione in quintali)

| PROVINCE<br>REGIONI          | PRODUZIONE    |              |               |               |                          |                       |                     |
|------------------------------|---------------|--------------|---------------|---------------|--------------------------|-----------------------|---------------------|
|                              | Superficie    | Per ha       | Totale        | Raccolta      | PERIODI DI RACCOLTA      |                       |                     |
|                              |               |              |               |               | Ottobre<br>Dicembre 1988 | Gennaio<br>Marzo 1989 | Oltre Marzo<br>1989 |
| segue INDIVIA                |               |              |               |               |                          |                       |                     |
| Agrigento                    | 100           | 200,0        | 200           | 190           | 57                       | 38                    | 95                  |
| Sicilia                      | 100           | 200,0        | 200           | 190           | 57                       | 38                    | 95                  |
| <b>ITALIA</b>                | <b>8.727</b>  | <b>276,9</b> | <b>24.173</b> | <b>23.710</b> | <b>4.959</b>             | <b>6.831</b>          | <b>11.920</b>       |
| LATTUGA                      |               |              |               |               |                          |                       |                     |
| Torino                       | 300           | 150,0        | 450           | 450           | -                        | 135                   | 315                 |
| Vercelli                     | 30            | 250,0        | 75            | 75            | 19                       | 41                    | 15                  |
| Cuneo                        | 1.900         | 220,0        | 4.180         | 4.000         | 200                      | 200                   | 3.600               |
| Asti                         | 3.500         | 280,0        | 9.800         | 9.800         | 980                      | 6.860                 | 1.960               |
| <b>Piemonte</b>              | <b>5.730</b>  | <b>253,1</b> | <b>14.505</b> | <b>14.325</b> | <b>1.199</b>             | <b>7.236</b>          | <b>5.890</b>        |
| Varese                       | 60            | 250,0        | 150           | 145           | 22                       | 65                    | 58                  |
| Milano                       | 450           | 350,0        | 1.575         | 1.480         | 370                      | 370                   | 740                 |
| Bergamo                      | 3.200         | 300,0        | 9.600         | 8.640         | 1.728                    | 1.728                 | 5.184               |
| Brescia                      | 1.100         | 300,0        | 3.300         | 3.300         | 990                      | 1.485                 | 825                 |
| Pavia                        | 18            | 200,0        | 36            | 36            | 14                       | 14                    | 8                   |
| Mantova                      | 4.548         | 360,0        | 16.408        | 16.408        | -                        | 6.563                 | 9.845               |
| <b>Lombardia</b>             | <b>9.376</b>  | <b>331,4</b> | <b>31.069</b> | <b>30.009</b> | <b>3.124</b>             | <b>10.225</b>         | <b>16.660</b>       |
| Trento                       | 229           | 370,0        | 847           | 820           | 82                       | 246                   | 492                 |
| <b>Trentino-Alto Adige</b>   | <b>229</b>    | <b>369,9</b> | <b>847</b>    | <b>820</b>    | <b>82</b>                | <b>246</b>            | <b>492</b>          |
| Verona                       | 4.800         | 230,0        | 11.040        | 9.200         | 4.600                    | 2.760                 | 1.840               |
| Vicenza                      | 231           | 270,0        | 624           | 605           | 61                       | 424                   | 120                 |
| Treviso                      | 150           | 100,0        | 150           | 150           | -                        | 150                   | -                   |
| Venezia                      | 1.070         | 250,0        | 2.675         | 2.600         | 520                      | 1.560                 | 520                 |
| Padova                       | 1.500         | 400,0        | 6.000         | 5.700         | -                        | 1.425                 | 4.275               |
| Rovigo                       | 2.800         | 270,0        | 7.560         | 7.560         | 2.268                    | 7.56                  | 4.536               |
| <b>Veneto</b>                | <b>10.551</b> | <b>265,8</b> | <b>28.049</b> | <b>25.815</b> | <b>7.449</b>             | <b>7.075</b>          | <b>11.291</b>       |
| Pordenone                    | 120           | 200,0        | 240           | 200           | -                        | 140                   | 60                  |
| Udine                        | 450           | 300,0        | 1.350         | 1.130         | -                        | -                     | 1.130               |
| Trieste                      | 15            | 200,0        | 30            | 29            | 20                       | 9                     | -                   |
| <b>Friuli-Venezia Giulia</b> | <b>585</b>    | <b>276,9</b> | <b>1.620</b>  | <b>1.359</b>  | <b>20</b>                | <b>149</b>            | <b>1.190</b>        |
| Imperia                      | 120           | 300,0        | 360           | 340           | 85                       | 119                   | 136                 |
| Savona                       | 4.900         | 350,0        | 17.150        | 16.458        | 7.406                    | 7.406                 | 1.646               |
| Genova                       | 35            | 370,0        | 129           | 125           | 50                       | 44                    | 31                  |
| La Spezia                    | 2.500         | 400,0        | 10.000        | 9.550         | 3.820                    | 4.775                 | 955                 |
| <b>Liguria</b>               | <b>7.555</b>  | <b>365,8</b> | <b>27.639</b> | <b>26.473</b> | <b>11.361</b>            | <b>12.344</b>         | <b>2.768</b>        |
| Parma                        | 140           | 200,0        | 280           | 270           | -                        | -                     | 270                 |
| Reggio nell'Emilia           | 130           | 290,0        | 377           | 370           | -                        | -                     | 370                 |
| Modena                       | 400           | 250,0        | 1.000         | 1.000         | -                        | -                     | 1.000               |
| Bologna                      | 1.790         | 220,0        | 3.938         | 3.900         | 1.170                    | 780                   | 1.950               |
| Forlì                        | 400           | 450,0        | 1.800         | 1.800         | 1.080                    | -                     | 720                 |
| <b>Emilia-Romagna</b>        | <b>2.860</b>  | <b>258,6</b> | <b>7.395</b>  | <b>7.340</b>  | <b>2.250</b>             | <b>780</b>            | <b>4.310</b>        |
| Massa-Carrara                | 400           | 280,0        | 1.120         | 1.120         | 672                      | 336                   | 112                 |
| Lucca                        | 800           | 400,0        | 3.200         | 3.200         | 800                      | 960                   | 1.440               |
| Pistoia                      | 10            | 2.000,0      | 200           | 180           | -                        | -                     | 180                 |
| Firenze                      | 180           | 430,0        | 774           | 774           | 232                      | 387                   | 155                 |
| Livorno                      | 400           | 250,0        | 1.000         | 900           | 90                       | 450                   | 360                 |
| Arezzo                       | 130           | 140,0        | 182           | 182           | 36                       | 55                    | 91                  |
| Grosseto                     | 30            | 400,0        | 120           | 115           | 23                       | 92                    | -                   |
| <b>Toscana</b>               | <b>1.950</b>  | <b>338,2</b> | <b>6.596</b>  | <b>6.471</b>  | <b>1.853</b>             | <b>2.280</b>          | <b>2.338</b>        |
| Perugia                      | 80            | 250,0        | 200           | 200           | 60                       | 100                   | 40                  |
| <b>Umbria</b>                | <b>80</b>     | <b>250,0</b> | <b>200</b>    | <b>200</b>    | <b>60</b>                | <b>100</b>            | <b>40</b>           |
| Pesaro e Urbino              | 40            | 300,0        | 120           | 115           | -                        | 58                    | 57                  |
| Ancona                       | 238           | 250,0        | 595           | 570           | 57                       | 399                   | 114                 |
| Macerata                     | 370           | 260,0        | 962           | 943           | 302                      | 453                   | 188                 |
| Ascoli Piceno                | 1.346         | 230,0        | 3.095         | 3.020         | 302                      | 906                   | 1.812               |
| <b>Marche</b>                | <b>1.994</b>  | <b>239,3</b> | <b>4.772</b>  | <b>4.648</b>  | <b>661</b>               | <b>1.816</b>          | <b>2.171</b>        |
| Viterbo                      | 300           | 400,0        | 1.200         | 1.160         | -                        | -                     | 1.160               |
| Roma                         | 5.000         | 700,0        | 35.000        | 33.430        | 6.686                    | 15.044                | 11.700              |
| Latina                       | 8.500         | 250,0        | 21.250        | 20.150        | 8.060                    | 10.075                | 2.015               |
| Frosinone                    | 420           | 400,0        | 1.680         | 1.596         | 798                      | 798                   | -                   |
| <b>Lazio</b>                 | <b>14.220</b> | <b>415,8</b> | <b>59.130</b> | <b>56.336</b> | <b>15.544</b>            | <b>25.917</b>         | <b>14.875</b>       |
| Teramo                       | 60            | 360,0        | 216           | 200           | 50                       | 150                   | -                   |
| <b>Abruzzi</b>               | <b>60</b>     | <b>360,0</b> | <b>216</b>    | <b>200</b>    | <b>50</b>                | <b>150</b>            | <b>-</b>            |

(a) Cfr. nota (a) a pagina 137.

Tavola 3.7 segue - Piante orticole in serra (a) - Anno 1989 (superficie in are; produzione in quintali)

| PROVINCE<br>REGIONI          | Superficie     | PRODUZIONE     |                |                |                     |                         |               |
|------------------------------|----------------|----------------|----------------|----------------|---------------------|-------------------------|---------------|
|                              |                | Per ha         | Totale         | Raccolta       | PERIODI DI RACCOLTA |                         |               |
|                              |                |                |                |                | Dicembre 1988       | Ottobre<br>Gennaio 1989 | Marzo<br>1989 |
| segue LATTUGA                |                |                |                |                |                     |                         |               |
| Caserta                      | 15.000         | 330,0          | 49.500         | 49.500         | 14.850              | 29.700                  | 4.950         |
| Salerno                      | 40.000         | 250,0          | 100.000        | 95.000         | 47.500              | 38.000                  | 9.500         |
| <b>Campania</b>              | <b>55.000</b>  | <b>271,8</b>   | <b>149.500</b> | <b>144.500</b> | <b>62.350</b>       | <b>67.700</b>           | <b>14.450</b> |
| Trapani                      | 300            | 50,0           | 150            | 150            | 30                  | 75                      | 45            |
| Palermo                      | 137            | 280,0          | 380            | 378            | 139                 | 223                     | 16            |
| Agrigento                    | 150            | 250,0          | 375            | 356            | 142                 | 142                     | 72            |
| <b>Sicilia</b>               | <b>587</b>     | <b>154,2</b>   | <b>905</b>     | <b>884</b>     | <b>311</b>          | <b>440</b>              | <b>133</b>    |
| Sassari                      | 70             | 250,0          | 175            | 175            | -                   | 175                     | -             |
| Oristano                     | 100            | 1.000,0        | 1.000          | 1.000          | 50                  | 750                     | 200           |
| Cagliari                     | 800            | 1.400,0        | 11.200         | 11.200         | 1.120               | 10.080                  | -             |
| <b>Sardegna</b>              | <b>970</b>     | <b>1.275,8</b> | <b>12.375</b>  | <b>12.375</b>  | <b>1.170</b>        | <b>11.005</b>           | <b>200</b>    |
| <b>ITALIA</b>                | <b>111.747</b> | <b>308,5</b>   | <b>344.818</b> | <b>331.755</b> | <b>107.484</b>      | <b>147.463</b>          | <b>76.808</b> |
| MELANZANA                    |                |                |                |                |                     |                         |               |
| Torino                       | 50             | 350,0          | 175            | 175            | -                   | -                       | 175           |
| Vercelli                     | 10             | 350,0          | 35             | 35             | -                   | -                       | 35            |
| Cuneo                        | 500            | 360,0          | 1.800          | 1.800          | -                   | -                       | 1.800         |
| <b>Piemonte</b>              | <b>560</b>     | <b>358,9</b>   | <b>2.010</b>   | <b>2.010</b>   | -                   | -                       | <b>2.010</b>  |
| Milano                       | 50             | 280,0          | 140            | 135            | -                   | 68                      | 67            |
| Bergamo                      | 20             | 400,0          | 80             | 72             | -                   | -                       | 72            |
| Brescia                      | 200            | 700,0          | 1.400          | 1.400          | -                   | -                       | 1.400         |
| Mantova                      | 577            | 380,0          | 2.193          | 2.164          | -                   | -                       | 2.164         |
| <b>Lombardia</b>             | <b>847</b>     | <b>450,2</b>   | <b>3.813</b>   | <b>3.771</b>   | -                   | <b>68</b>               | <b>3.703</b>  |
| Verona                       | 2.300          | 380,0          | 8.740          | 8.200          | -                   | -                       | 8.200         |
| Vicenza                      | 70             | 780,0          | 546            | 536            | -                   | -                       | 536           |
| Treviso                      | 25             | 500,0          | 125            | 125            | -                   | -                       | 125           |
| Venezia                      | 1.330          | 700,0          | 9.310          | 9.150          | -                   | -                       | 9.150         |
| Padova                       | 2.500          | 250,0          | 6.250          | 6.000          | -                   | -                       | 6.000         |
| Rovigo                       | 200            | 450,0          | 900            | 900            | -                   | -                       | 900           |
| <b>Veneto</b>                | <b>6.425</b>   | <b>402,7</b>   | <b>25.871</b>  | <b>24.911</b>  | -                   | -                       | <b>24.911</b> |
| Pordenone                    | 140            | 660,0          | 920            | 920            | -                   | -                       | 920           |
| Udine                        | 50             | 500,0          | 250            | 250            | -                   | -                       | 250           |
| Gorizia                      | 6              | 500,0          | 30             | 28             | -                   | -                       | 28            |
| Trieste                      | 25             | 150,0          | 38             | 34             | -                   | -                       | 34            |
| <b>Friuli-Venezia Giulia</b> | <b>221</b>     | <b>560,2</b>   | <b>1.238</b>   | <b>1.232</b>   | -                   | -                       | <b>1.232</b>  |
| Genova                       | 20             | 550,0          | 110            | 110            | -                   | -                       | 110           |
| La Spezia                    | 10             | 500,0          | 50             | 50             | -                   | -                       | 50            |
| <b>Liguria</b>               | <b>30</b>      | <b>533,3</b>   | <b>160</b>     | <b>160</b>     | -                   | -                       | <b>160</b>    |
| Modena                       | 380            | 350,0          | 1.330          | 1.330          | -                   | -                       | 1.330         |
| Bologna                      | 1.330          | 380,0          | 5.054          | 5.054          | -                   | -                       | 5.054         |
| Forlì                        | 3.500          | 800,0          | 28.000         | 28.000         | -                   | -                       | 28.000        |
| <b>Emilia-Romagna</b>        | <b>5.210</b>   | <b>660,0</b>   | <b>34.384</b>  | <b>34.384</b>  | -                   | -                       | <b>34.384</b> |
| Pistoia                      | 3              | 2.000,0        | 60             | 57             | -                   | -                       | 57            |
| Firenze                      | 48             | 300,0          | 144            | 144            | -                   | -                       | 144           |
| Livorno                      | 200            | 350,0          | 700            | 672            | -                   | -                       | 672           |
| Pisa                         | 4              | 380,0          | 15             | 14             | -                   | 4                       | 10            |
| Grosseto                     | 100            | 450,0          | 450            | 400            | -                   | -                       | 400           |
| <b>Toscana</b>               | <b>355</b>     | <b>385,8</b>   | <b>1.369</b>   | <b>1.287</b>   | -                   | <b>4</b>                | <b>1.283</b>  |
| Pesaro e Urbino              | 40             | 280,0          | 112            | 100            | -                   | -                       | 100           |
| Ancona                       | 99             | 250,0          | 248            | 230            | -                   | -                       | 230           |
| Macerata                     | 62             | 380,0          | 236            | 204            | -                   | -                       | 204           |
| Ascoli Piceno                | 36             | 390,0          | 142            | 140            | -                   | -                       | 140           |
| <b>Marche</b>                | <b>237</b>     | <b>311,4</b>   | <b>738</b>     | <b>674</b>     | -                   | -                       | <b>674</b>    |
| Roma                         | 700            | 280,0          | 1.960          | 1.920          | 576                 | -                       | 1.344         |
| Latina                       | 1.400          | 250,0          | 3.500          | 3.300          | -                   | 660                     | 2.640         |
| Frosinone                    | 40             | 800,0          | 320            | 304            | 61                  | -                       | 243           |
| <b>Lazio</b>                 | <b>2.140</b>   | <b>270,1</b>   | <b>5.780</b>   | <b>5.524</b>   | <b>637</b>          | <b>660</b>              | <b>4.227</b>  |
| Chieti                       | 100            | 250,0          | 250            | 245            | -                   | -                       | 245           |
| <b>Abruzzi</b>               | <b>100</b>     | <b>250,0</b>   | <b>250</b>     | <b>245</b>     | -                   | -                       | <b>245</b>    |
| Caserta                      | 400            | 500,0          | 2.000          | 2.000          | -                   | -                       | 2.000         |
| Napoli                       | 2.500          | 250,0          | 6.250          | 5.750          | -                   | 1.553                   | 4.197         |
| Salerno                      | 2.000          | 300,0          | 6.000          | 5.800          | -                   | -                       | 5.800         |
| <b>Campania</b>              | <b>4.900</b>   | <b>290,8</b>   | <b>14.250</b>  | <b>13.550</b>  | -                   | <b>1.553</b>            | <b>11.997</b> |
| Bari                         | 80             | 280,0          | 224            | 200            | -                   | 160                     | 40            |

(a) Cfr. nota (a) a pagina 137.

Tavola 3.7 segue - Piante orticole in serra (a) - Anno 1989 (superficie in are; produzione in quintali)

| PROVINCE<br>REGIONI          | PRODUZIONE     |              |                |                |                          |                          |                        |
|------------------------------|----------------|--------------|----------------|----------------|--------------------------|--------------------------|------------------------|
|                              | Superficie     | Per ha       | Totale         | Raccolta       | PERIODI DI RACCOLTA      |                          |                        |
|                              |                |              |                |                | Ottobre<br>Dicembre 1988 | Gennaio<br>Marzo<br>1989 | Oltre<br>Marzo<br>1989 |
| <b>segue MELANZANA</b>       |                |              |                |                |                          |                          |                        |
| Lecce                        | 150            | 250,0        | 375            | 375            | -                        | -                        | 375                    |
| <b>Puglia</b>                | <b>230</b>     | <b>260,4</b> | <b>599</b>     | <b>575</b>     | -                        | <b>160</b>               | <b>415</b>             |
| Matera                       | 20             | 300,0        | 60             | 60             | 3                        | 18                       | 39                     |
| <b>Basilicata</b>            | <b>20</b>      | <b>300,0</b> | <b>60</b>      | <b>60</b>      | <b>3</b>                 | <b>18</b>                | <b>39</b>              |
| Reggio di Calabria           | 300            | 550,0        | 1.650          | 1.568          | -                        | -                        | 1.568                  |
| <b>Calabria</b>              | <b>300</b>     | <b>550,0</b> | <b>1.650</b>   | <b>1.568</b>   | -                        | -                        | <b>1.568</b>           |
| Trapani                      | 2.000          | 500,0        | 10.000         | 9.500          | -                        | -                        | 9.500                  |
| Palermo                      | 27             | 590,0        | 159            | 153            | -                        | 3                        | 150                    |
| Messina                      | 400            | 480,0        | 1.920          | 1.824          | 547                      | 730                      | 547                    |
| Agrigento                    | 3.000          | 700,0        | 21.000         | 18.900         | 3.780                    | 3.780                    | 11.340                 |
| Caltanissetta                | 6.000          | 650,0        | 39.000         | 38.220         | -                        | 15.288                   | 22.932                 |
| Catania                      | 32             | 680,0        | 217            | 215            | 215                      | -                        | -                      |
| Ragusa                       | 85.000         | 470,0        | 399.500        | 399.500        | 119.850                  | 127.840                  | 151.810                |
| Siracusa                     | 150            | 250,0        | 375            | 352            | 123                      | 53                       | 176                    |
| <b>Sicilia</b>               | <b>96.609</b>  | <b>488,7</b> | <b>472.171</b> | <b>468.664</b> | <b>124.515</b>           | <b>147.694</b>           | <b>196.455</b>         |
| Sassari                      | 95             | 400,0        | 380            | 380            | -                        | -                        | 380                    |
| Oristano                     | 200            | 800,0        | 1.600          | 1.600          | 160                      | 480                      | 960                    |
| Cagliari                     | 1.300          | 1.000,0      | 13.000         | 13.000         | -                        | -                        | 13.000                 |
| <b>Sardegna</b>              | <b>1.595</b>   | <b>939,2</b> | <b>14.980</b>  | <b>14.980</b>  | <b>160</b>               | <b>480</b>               | <b>14.340</b>          |
| <b>ITALIA</b>                | <b>119.779</b> | <b>483,6</b> | <b>579.323</b> | <b>573.595</b> | <b>125.315</b>           | <b>150.637</b>           | <b>297.643</b>         |
| <b>PEPERONE</b>              |                |              |                |                |                          |                          |                        |
| Torino                       | 2.500          | 250,0        | 6.250          | 6.250          | -                        | -                        | 6.250                  |
| Vercelli                     | 8              | 300,0        | 24             | 24             | -                        | -                        | 24                     |
| Cuneo                        | 4.200          | 350,0        | 14.700         | 14.000         | -                        | -                        | 14.000                 |
| Asti                         | 17.500         | 360,0        | 63.000         | 63.000         | -                        | -                        | 63.000                 |
| <b>Piemonte</b>              | <b>24.208</b>  | <b>346,9</b> | <b>83.974</b>  | <b>83.274</b>  | -                        | -                        | <b>83.274</b>          |
| Varese                       | 3              | 250,0        | 8              | 8              | 8                        | -                        | -                      |
| Milano                       | 50             | 400,0        | 200            | 190            | 48                       | 48                       | 94                     |
| Bergamo                      | 30             | 300,0        | 90             | 84             | 42                       | -                        | 42                     |
| Brescia                      | 500            | 420,0        | 2.100          | 2.100          | -                        | -                        | 2.100                  |
| Pavia                        | 30             | 700,0        | 210            | 210            | 21                       | 53                       | 136                    |
| Mantova                      | 4.262          | 490,0        | 20.911         | 20.911         | -                        | -                        | 20.911                 |
| <b>Lombardia</b>             | <b>4.875</b>   | <b>482,4</b> | <b>23.519</b>  | <b>23.503</b>  | <b>119</b>               | <b>101</b>               | <b>23.283</b>          |
| Verona                       | 3.200          | 360,0        | 11.520         | 11.000         | -                        | -                        | 11.000                 |
| Vicenza                      | 104            | 680,0        | 707            | 695            | -                        | -                        | 695                    |
| Treviso                      | 150            | 500,0        | 750            | 750            | -                        | -                        | 750                    |
| Venezia                      | 1.450          | 500,0        | 7.250          | 7.150          | -                        | -                        | 7.150                  |
| Padova                       | 1.800          | 350,0        | 6.300          | 6.250          | -                        | -                        | 6.250                  |
| Rovigo                       | 300            | 350,0        | 1.050          | 1.050          | -                        | -                        | 1.050                  |
| <b>Veneto</b>                | <b>7.004</b>   | <b>393,7</b> | <b>27.577</b>  | <b>26.895</b>  | -                        | -                        | <b>26.895</b>          |
| Pordenone                    | 200            | 700,0        | 1.400          | 1.400          | -                        | -                        | 1.400                  |
| Udine                        | 450            | 500,0        | 2.250          | 2.030          | -                        | -                        | 2.030                  |
| Gorizia                      | 7              | 500,0        | 35             | 32             | -                        | -                        | 32                     |
| <b>Friuli-Venezia Giulia</b> | <b>657</b>     | <b>560,9</b> | <b>3.685</b>   | <b>3.462</b>   | -                        | -                        | <b>3.462</b>           |
| Savona                       | 800            | 360,0        | 2.880          | 2.870          | 287                      | 431                      | 2.152                  |
| La Spezia                    | 40             | 400,0        | 160            | 160            | -                        | -                        | 160                    |
| <b>Liguria</b>               | <b>840</b>     | <b>361,9</b> | <b>3.040</b>   | <b>3.030</b>   | <b>287</b>               | <b>431</b>               | <b>2.312</b>           |
| Piacenza                     | 8              | 400,0        | 32             | 32             | -                        | -                        | 32                     |
| Reggio nell'Emilia           | 130            | 750,0        | 975            | 960            | -                        | -                        | 960                    |
| Modena                       | 1.500          | 350,0        | 5.250          | 5.150          | -                        | -                        | 5.150                  |
| Bologna                      | 380            | 350,0        | 1.330          | 1.330          | -                        | -                        | 1.330                  |
| Ferrara                      | 20             | 300,0        | 60             | 60             | -                        | -                        | 60                     |
| Forlì                        | 1.500          | 800,0        | 12.000         | 12.000         | -                        | -                        | 12.000                 |
| <b>Emilia-Romagna</b>        | <b>3.538</b>   | <b>555,3</b> | <b>19.647</b>  | <b>19.532</b>  | -                        | -                        | <b>19.532</b>          |
| Lucca                        | 20             | 500,0        | 100            | 100            | -                        | 15                       | 85                     |
| Firenze                      | 33             | 200,0        | 66             | 66             | -                        | -                        | 66                     |
| Livorno                      | 300            | 250,0        | 750            | 712            | -                        | -                        | 712                    |
| Pisa                         | 10             | 320,0        | 32             | 32             | 3                        | 6                        | 23                     |
| Grosseto                     | 40             | 400,0        | 160            | 150            | -                        | -                        | 150                    |
| <b>Toscana</b>               | <b>403</b>     | <b>274,9</b> | <b>1.108</b>   | <b>1.060</b>   | <b>3</b>                 | <b>21</b>                | <b>1.036</b>           |
| Perugia                      | 60             | 350,0        | 210            | 210            | -                        | -                        | 210                    |

(a) Cfr. nota (a) a pagina 137.



**Tavola 3.7 segue - Piante orticole in serra (a) - Anno 1989 (superficie in are; produzione in quintali)**

| PROVINCE<br>REGIONI          | PRODUZIONE     |              |                |                |                          |                       |                        |
|------------------------------|----------------|--------------|----------------|----------------|--------------------------|-----------------------|------------------------|
|                              | Superficie     | Per ha       | Totale         | Raccolta       | PERIODI DI RACCOLTA      |                       |                        |
|                              |                |              |                |                | Ottobre<br>Dicembre 1988 | Gennaio<br>Marzo 1989 | Oltre<br>Marzo<br>1989 |
| segue PEPPERONE              |                |              |                |                |                          |                       |                        |
| <b>Umbria</b>                | <b>60</b>      | <b>350,0</b> | <b>210</b>     | <b>210</b>     | -                        | -                     | <b>210</b>             |
| Pesaro e Urbino              | 50             | 390,0        | 195            | 160            | -                        | 96                    | 64                     |
| Ancona                       | 61             | 400,0        | 244            | 230            | -                        | -                     | 230                    |
| Macerata                     | 92             | 380,0        | 350            | 334            | 84                       | -                     | 250                    |
| Ascoli Piceno                | 384            | 260,0        | 998            | 970            | -                        | -                     | 970                    |
| <b>Marche</b>                | <b>587</b>     | <b>304,4</b> | <b>1.787</b>   | <b>1.694</b>   | <b>84</b>                | <b>96</b>             | <b>1.514</b>           |
| Roma                         | 7.000          | 250,0        | 17.500         | 17.150         | 4.288                    | 2.573                 | 10.289                 |
| Latina                       | 13.000         | 350,0        | 45.500         | 43.200         | 8.640                    | 17.280                | 17.280                 |
| Frosinone                    | 70             | 800,0        | 560            | 532            | -                        | -                     | 532                    |
| <b>Lazio</b>                 | <b>20.070</b>  | <b>316,7</b> | <b>63.560</b>  | <b>60.882</b>  | <b>12.928</b>            | <b>19.853</b>         | <b>28.101</b>          |
| Teramo                       | 60             | 300,0        | 180            | 170            | -                        | -                     | 170                    |
| Chieti                       | 100            | 170,0        | 170            | 165            | -                        | -                     | 165                    |
| <b>Abruzzi</b>               | <b>160</b>     | <b>218,7</b> | <b>350</b>     | <b>335</b>     | -                        | -                     | <b>335</b>             |
| Caserta                      | 9.000          | 600,0        | 54.000         | 54.000         | 2.700                    | -                     | 51.300                 |
| Napoli                       | 600            | 200,0        | 1.200          | 1.140          | -                        | 399                   | 741                    |
| Salerno                      | 11.000         | 300,0        | 33.000         | 32.100         | -                        | 4.494                 | 27.606                 |
| <b>Campania</b>              | <b>20.600</b>  | <b>428,1</b> | <b>88.200</b>  | <b>87.240</b>  | <b>2.700</b>             | <b>4.893</b>          | <b>79.647</b>          |
| Bari                         | 80             | 400,0        | 320            | 280            | -                        | 224                   | 56                     |
| Lecce                        | 150            | 500,0        | 750            | 750            | -                        | -                     | 750                    |
| <b>Puglia</b>                | <b>230</b>     | <b>465,2</b> | <b>1.070</b>   | <b>1.030</b>   | -                        | <b>224</b>            | <b>806</b>             |
| Cosenza                      | 3              | 300,0        | 9              | 8              | -                        | -                     | 8                      |
| Catanzaro                    | 160            | 300,0        | 480            | 450            | -                        | 90                    | 360                    |
| <b>Calabria</b>              | <b>163</b>     | <b>300,0</b> | <b>489</b>     | <b>458</b>     | -                        | <b>90</b>             | <b>368</b>             |
| Trapani                      | 200            | 200,0        | 400            | 380            | -                        | -                     | 380                    |
| Palermo                      | 7              | 430,0        | 30             | 29             | 12                       | 1                     | 16                     |
| Messina                      | 500            | 260,0        | 1.300          | 1.235          | -                        | 618                   | 617                    |
| Agrigento                    | 2.500          | 550,0        | 13.750         | 13.062         | 3.919                    | 2.612                 | 6.531                  |
| Caltanissetta                | 9.000          | 450,0        | 40.500         | 39.690         | 11.113                   | 11.907                | 16.670                 |
| Catania                      | 70             | 420,0        | 294            | 290            | -                        | -                     | 290                    |
| Ragusa                       | 110.000        | 380,0        | 418.000        | 418.000        | 125.400                  | 125.400               | 167.200                |
| Siracusa                     | 690            | 180,0        | 1.242          | 1.119          | 369                      | 190                   | 560                    |
| <b>Sicilia</b>               | <b>122.967</b> | <b>386,7</b> | <b>475.516</b> | <b>473.805</b> | <b>140.813</b>           | <b>140.728</b>        | <b>192.264</b>         |
| Sassari                      | 15             | 300,0        | 45             | 45             | -                        | -                     | 45                     |
| Oristano                     | 50             | 600,0        | 300            | 300            | 30                       | 90                    | 180                    |
| Cagliari                     | 300            | 800,0        | 2.400          | 2.400          | -                        | -                     | 2.400                  |
| <b>Sardegna</b>              | <b>365</b>     | <b>752,0</b> | <b>2.745</b>   | <b>2.745</b>   | <b>30</b>                | <b>90</b>             | <b>2.625</b>           |
| <b>ITALIA</b>                | <b>206.727</b> | <b>385,2</b> | <b>796.477</b> | <b>789.155</b> | <b>156.964</b>           | <b>166.527</b>        | <b>465.664</b>         |
| PISELLO FRESCO               |                |              |                |                |                          |                       |                        |
| Vercelli                     | 22             | 150,0        | 33             | 33             | -                        | -                     | 33                     |
| <b>Piemonte</b>              | <b>22</b>      | <b>150,0</b> | <b>33</b>      | <b>33</b>      | -                        | -                     | <b>33</b>              |
| Brescia                      | 410            | 250,0        | 1.025          | 1.025          | -                        | -                     | 1.025                  |
| <b>Lombardia</b>             | <b>410</b>     | <b>250,0</b> | <b>1.025</b>   | <b>1.025</b>   | -                        | -                     | <b>1.025</b>           |
| Verona                       | 15             | 50,0         | 8              | 7              | -                        | -                     | 7                      |
| Vicenza                      | 20             | 200,0        | 40             | 38             | -                        | -                     | 38                     |
| Treviso                      | 40             | 300,0        | 120            | 120            | -                        | -                     | 120                    |
| Padova                       | 500            | 100,0        | 500            | 500            | -                        | -                     | 500                    |
| <b>Veneto</b>                | <b>575</b>     | <b>116,2</b> | <b>668</b>     | <b>665</b>     | -                        | -                     | <b>665</b>             |
| Pordenone                    | 10             | 100,0        | 10             | 10             | -                        | -                     | 10                     |
| <b>Friuli-Venezia Giulia</b> | <b>10</b>      | <b>100,0</b> | <b>10</b>      | <b>10</b>      | -                        | -                     | <b>10</b>              |
| La Spezia                    | 10             | 400,0        | 40             | 40             | -                        | -                     | 40                     |
| <b>Liguria</b>               | <b>10</b>      | <b>400,0</b> | <b>40</b>      | <b>40</b>      | -                        | -                     | <b>40</b>              |
| Modena                       | 300            | 300,0        | 900            | 900            | -                        | -                     | 900                    |
| <b>Emilia-Romagna</b>        | <b>300</b>     | <b>300,0</b> | <b>900</b>     | <b>900</b>     | -                        | -                     | <b>900</b>             |
| Firenze                      | 180            | 130,0        | 234            | 234            | -                        | -                     | 234                    |
| <b>Toscana</b>               | <b>180</b>     | <b>130,0</b> | <b>234</b>     | <b>234</b>     | -                        | -                     | <b>234</b>             |
| Chieti                       | 300            | 120,0        | 360            | 350            | -                        | -                     | 350                    |
| <b>Abruzzi</b>               | <b>300</b>     | <b>120,0</b> | <b>360</b>     | <b>350</b>     | -                        | -                     | <b>350</b>             |
| Palermo                      | 8              | 140,0        | 11             | 10             | -                        | 4                     | 6                      |
| Agrigento                    | 100            | 400,0        | 400            | 380            | -                        | 266                   | 114                    |
| <b>Sicilia</b>               | <b>108</b>     | <b>380,5</b> | <b>411</b>     | <b>390</b>     | -                        | <b>270</b>            | <b>120</b>             |
| <b>ITALIA</b>                | <b>1.915</b>   | <b>192,2</b> | <b>3.681</b>   | <b>3.647</b>   | -                        | <b>270</b>            | <b>3.377</b>           |

(a) Cfr. nota (a) a pagina 137.

Tavola 3.7 segue - Piante orticole in serra (a) - Anno 1989 (superficie in are; produzione in quintali)

| PROVINCE<br>REGIONI          | Superficie    | PRODUZIONE     |                |                |                          |                       |                        |
|------------------------------|---------------|----------------|----------------|----------------|--------------------------|-----------------------|------------------------|
|                              |               | Per ha         | Totale         | Raccolta       | PERIODI DI RACCOLTA      |                       |                        |
|                              |               |                |                |                | Ottobre<br>Dicembre 1988 | Gennaio<br>Marzo 1989 | Oltre<br>Marzo<br>1989 |
| <b>POMODORO</b>              |               |                |                |                |                          |                       |                        |
| Vercelli                     | 75            | 700,0          | 525            | 525            | -                        | -                     | 525                    |
| Cuneo                        | 4.800         | 530,0          | 25.440         | 24.000         | -                        | -                     | 24.000                 |
| Asti                         | 4.500         | 430,0          | 19.350         | 19.350         | -                        | -                     | 19.350                 |
| <b>Piemonte</b>              | <b>9.375</b>  | <b>483,4</b>   | <b>45.315</b>  | <b>43.875</b>  | -                        | -                     | <b>43.875</b>          |
| Varese                       | 58            | 800,0          | 464            | 460            | 115                      | -                     | 345                    |
| Bergamo                      | 1.100         | 1.200,0        | 13.200         | 11.880         | 1.188                    | -                     | 10.692                 |
| Brescia                      | 1.480         | 700,0          | 10.360         | 10.360         | -                        | -                     | 10.360                 |
| Pavia                        | 90            | 800,0          | 720            | 715            | 72                       | 286                   | 357                    |
| Mantova                      | 4.142         | 690,0          | 28.450         | 28.373         | -                        | -                     | 28.373                 |
| <b>Lombardia</b>             | <b>6.870</b>  | <b>774,3</b>   | <b>53.194</b>  | <b>51.788</b>  | <b>1.375</b>             | <b>286</b>            | <b>50.127</b>          |
| Trento                       | 56            | 730,0          | 410            | 390            | -                        | -                     | 390                    |
| <b>Trentino-Alto Adige</b>   | <b>56</b>     | <b>732,1</b>   | <b>410</b>     | <b>390</b>     | -                        | -                     | <b>390</b>             |
| Verona                       | 36.000        | 780,0          | 280.800        | 270.000        | -                        | -                     | 270.000                |
| Vicenza                      | 669           | 830,0          | 5.553          | 5.420          | -                        | -                     | 5.420                  |
| Belluno                      | 36            | 1.800,0        | 648            | 432            | 432                      | -                     | -                      |
| Treviso                      | 1.250         | 600,0          | 7.500          | 7.500          | -                        | -                     | 7.500                  |
| Venezia                      | 5.520         | 850,0          | 46.920         | 46.000         | -                        | -                     | 46.000                 |
| Padova                       | 2.500         | 350,0          | 8.750          | 8.400          | -                        | -                     | 8.400                  |
| Rovigo                       | 1.400         | 600,0          | 8.400          | 8.400          | -                        | -                     | 8.400                  |
| <b>Veneto</b>                | <b>47.375</b> | <b>756,9</b>   | <b>358.571</b> | <b>346.152</b> | <b>432</b>               | -                     | <b>345.720</b>         |
| Pordenone                    | 300           | 1.000,0        | 3.000          | 3.000          | 300                      | -                     | 2.700                  |
| Udine                        | 2.800         | 800,0          | 22.400         | 18.200         | -                        | -                     | 18.200                 |
| Gorizia                      | 25            | 900,0          | 225            | 218            | -                        | -                     | 218                    |
| Trieste                      | 75            | 600,0          | 450            | 428            | -                        | -                     | 428                    |
| <b>Friuli-Venezia Giulia</b> | <b>3.200</b>  | <b>814,8</b>   | <b>26.075</b>  | <b>21.846</b>  | <b>300</b>               | -                     | <b>21.546</b>          |
| Imperia                      | 900           | 900,0          | 8.100          | 8.100          | 243                      | 1.620                 | 6.237                  |
| Savona                       | 10.500        | 850,0          | 89.250         | 87.460         | 4.373                    | 8.746                 | 74.341                 |
| Genova                       | 899           | 700,0          | 6.293          | 6.290          | 315                      | 1.887                 | 4.086                  |
| La Spezia                    | 2.100         | 800,0          | 16.800         | 15.650         | 1.565                    | 2.348                 | 11.737                 |
| <b>Liguria</b>               | <b>14.399</b> | <b>836,5</b>   | <b>120.443</b> | <b>117.500</b> | <b>6.496</b>             | <b>14.601</b>         | <b>96.403</b>          |
| Piacenza                     | 55            | 900,0          | 495            | 495            | -                        | -                     | 495                    |
| Parma                        | 35            | 450,0          | 157            | 150            | -                        | -                     | 150                    |
| Reggio nell'Emilia           | 2.400         | 1.100,0        | 26.400         | 26.380         | -                        | -                     | 26.380                 |
| Modena                       | 630           | 800,0          | 5.040          | 5.000          | -                        | -                     | 5.000                  |
| Bologna                      | 1.210         | 730,0          | 8.833          | 8.700          | -                        | -                     | 8.700                  |
| Ferrara                      | 500           | 1.300,0        | 6.500          | 6.500          | -                        | -                     | 6.500                  |
| Forlì                        | 1.000         | 1.200,0        | 12.000         | 12.000         | -                        | -                     | 12.000                 |
| <b>Emilia-Romagna</b>        | <b>5.830</b>  | <b>1.019,3</b> | <b>59.425</b>  | <b>59.225</b>  | -                        | -                     | <b>59.225</b>          |
| Massa-Carrara                | 400           | 1.000,0        | 4.000          | 4.000          | 1.000                    | -                     | 3.000                  |
| Lucca                        | 1.800         | 700,0          | 12.600         | 12.600         | 2.520                    | 630                   | 9.450                  |
| Pistoia                      | 200           | 3.000,0        | 6.000          | 5.500          | -                        | 550                   | 4.950                  |
| Firenze                      | 450           | 670,0          | 3.015          | 3.015          | -                        | -                     | 3.015                  |
| Livorno                      | 2.000         | 900,0          | 18.000         | 17.100         | -                        | -                     | 17.100                 |
| Pisa                         | 150           | 400,0          | 600            | 595            | 60                       | 119                   | 418                    |
| Arezzo                       | 350           | 520,0          | 1.820          | 1.820          | -                        | -                     | 1.820                  |
| Siena                        | 38            | 700,0          | 266            | 266            | 80                       | -                     | 186                    |
| Grosseto                     | 450           | 700,0          | 3.150          | 3.000          | -                        | -                     | 3.000                  |
| <b>Toscana</b>               | <b>5.838</b>  | <b>847,0</b>   | <b>49.451</b>  | <b>47.896</b>  | <b>3.660</b>             | <b>1.299</b>          | <b>42.937</b>          |
| Perugia                      | 500           | 700,0          | 3.500          | 3.500          | -                        | -                     | 3.500                  |
| <b>Umbria</b>                | <b>500</b>    | <b>700,0</b>   | <b>3.500</b>   | <b>3.500</b>   | -                        | -                     | <b>3.500</b>           |
| Pesaro e Urbino              | 500           | 600,0          | 3.000          | 2.850          | -                        | -                     | 2.850                  |
| Ancona                       | 1.053         | 550,0          | 5.792          | 5.500          | -                        | -                     | 5.500                  |
| Macerata                     | 700           | 520,0          | 3.640          | 3.410          | 1.023                    | 341                   | 2.045                  |
| Ascoli Piceno                | 2.704         | 620,0          | 16.791         | 16.455         | -                        | -                     | 16.455                 |
| <b>Marche</b>                | <b>4.957</b>  | <b>589,5</b>   | <b>29.223</b>  | <b>28.215</b>  | <b>1.023</b>             | <b>341</b>            | <b>25.851</b>          |
| Viterbo                      | 700           | 700,0          | 4.900          | 4.700          | -                        | -                     | 4.700                  |
| Roma                         | 12.000        | 850,0          | 102.000        | 95.880         | 4.794                    | 14.382                | 78.704                 |
| Latina                       | 42.200        | 600,0          | 253.200        | 240.500        | 72.150                   | 96.200                | 72.150                 |
| Frosinone                    | 350           | 1.200,0        | 4.200          | 3.990          | -                        | -                     | 3.990                  |
| <b>Lazio</b>                 | <b>55.250</b> | <b>859,4</b>   | <b>364.300</b> | <b>345.070</b> | <b>76.944</b>            | <b>110.582</b>        | <b>157.544</b>         |
| Teramo                       | 210           | 800,0          | 1.680          | 1.600          | -                        | -                     | 1.600                  |
| Pescara                      | 200           | 580,0          | 1.160          | 1.140          | -                        | -                     | 1.140                  |
| Chieti                       | 3.000         | 300,0          | 9.000          | 8.500          | -                        | -                     | 8.500                  |

(a) Cfr. nota (a) a pagina 137.

Tavola 3.7 segue - Piante orticole in serra (a) - Anno 1989 (superficie in are; produzione in quintali)

| PROVINCE<br>REGIONI          | Superficie     | PRODUZIONE     |                  |                  |                          |                       |                     |
|------------------------------|----------------|----------------|------------------|------------------|--------------------------|-----------------------|---------------------|
|                              |                | Per ha         | Totale           | Raccolta         | PERIODI DI RACCOLTA      |                       |                     |
|                              |                |                |                  |                  | Ottobre<br>Dicembre 1988 | Gennaio<br>Marzo 1989 | Oltre Marzo<br>1989 |
| segue POMODORO               |                |                |                  |                  |                          |                       |                     |
| <b>Abruzzi</b>               | <b>3.410</b>   | <b>347,2</b>   | <b>11.840</b>    | <b>11.240</b>    | -                        | -                     | <b>11.240</b>       |
| Caserta                      | 1.500          | 400,0          | 6.000            | 6.000            | -                        | -                     | 6.000               |
| Napoli                       | 3.000          | 480,0          | 14.400           | 12.960           | -                        | 2.592                 | 10.368              |
| Salerno                      | 40.000         | 700,0          | 280.000          | 272.000          | -                        | 81.600                | 190.400             |
| <b>Campania</b>              | <b>44.500</b>  | <b>675,0</b>   | <b>300.400</b>   | <b>290.960</b>   | -                        | <b>84.192</b>         | <b>206.768</b>      |
| Foggia                       | 1.200          | 700,0          | 8.400            | 8.000            | 2.800                    | -                     | 5.200               |
| Bari                         | 840            | 2.000,0        | 16.800           | 15.400           | 3.850                    | 3.850                 | 7.700               |
| Brindisi                     | 850            | 1.200,0        | 10.200           | 10.200           | -                        | 10.200                | -                   |
| Lecce                        | 2.000          | 1.500,0        | 30.000           | 30.000           | 15.000                   | -                     | 15.000              |
| <b>Puglia</b>                | <b>4.890</b>   | <b>1.337,4</b> | <b>65.400</b>    | <b>63.600</b>    | <b>21.650</b>            | <b>14.050</b>         | <b>27.900</b>       |
| Matera                       | 1.140          | 900,0          | 10.260           | 9.234            | 1.108                    | 1.385                 | 6.741               |
| <b>Basilicata</b>            | <b>1.140</b>   | <b>900,0</b>   | <b>10.260</b>    | <b>9.234</b>     | <b>1.108</b>             | <b>1.385</b>          | <b>6.741</b>        |
| Cosenza                      | 86             | 800,0          | 688              | 688              | -                        | 241                   | 447                 |
| Catanzaro                    | 880            | 700,0          | 6.160            | 5.500            | 550                      | 1.650                 | 3.300               |
| Reggio di Calabria           | 2.700          | 850,0          | 22.950           | 21.114           | -                        | -                     | 21.114              |
| <b>Calabria</b>              | <b>3.666</b>   | <b>812,8</b>   | <b>29.798</b>    | <b>27.302</b>    | <b>550</b>               | <b>1.891</b>          | <b>24.861</b>       |
| Trapani                      | 38.000         | 400,0          | 152.000          | 140.000          | 7.000                    | 42.000                | 91.000              |
| Palermo                      | 2.307          | 890,0          | 20.497           | 19.225           | 3.461                    | 2.692                 | 13.072              |
| Messina                      | 1.250          | 1.300,0        | 16.250           | 14.625           | -                        | 8.775                 | 5.850               |
| Agrigento                    | 18.500         | 800,0          | 148.000          | 133.200          | 39.960                   | 66.600                | 26.640              |
| Caltanissetta                | 46.000         | 900,0          | 414.000          | 393.300          | 58.995                   | 196.650               | 137.655             |
| Catania                      | 281            | 1.340,0        | 3.760            | 3.585            | 609                      | 825                   | 2.151               |
| Ragusa                       | 160.000        | 600,0          | 960.000          | 960.000          | 288.000                  | 384.000               | 288.000             |
| Siracusa                     | 4.690          | 610,0          | 28.610           | 26.210           | 10.222                   | 5.242                 | 10.746              |
| <b>Sicilia</b>               | <b>271.028</b> | <b>643,1</b>   | <b>1.743.117</b> | <b>1.690.145</b> | <b>408.247</b>           | <b>706.784</b>        | <b>575.114</b>      |
| Sassari                      | 950            | 750,0          | 7.125            | 7.125            | 713                      | 1.425                 | 4.987               |
| Oristano                     | 2.300          | 1.000,0        | 23.000           | 23.000           | 2.300                    | 9.200                 | 11.500              |
| Cagliari                     | 37.000         | 1.200,0        | 444.000          | 444.000          | 88.800                   | 88.800                | 266.400             |
| <b>Sardegna</b>              | <b>40.250</b>  | <b>1.177,9</b> | <b>474.125</b>   | <b>474.125</b>   | <b>91.813</b>            | <b>99.425</b>         | <b>282.887</b>      |
| <b>ITALIA</b>                | <b>522.534</b> | <b>716,6</b>   | <b>3.744.847</b> | <b>3.632.063</b> | <b>613.598</b>           | <b>1.034.836</b>      | <b>1.983.629</b>    |
| POPONE O MELONE              |                |                |                  |                  |                          |                       |                     |
| Vercelli                     | 5              | 800,0          | 40               | 40               | -                        | -                     | 40                  |
| Cuneo                        | 100            | 420,0          | 420              | 420              | -                        | -                     | 420                 |
| <b>Piemonte</b>              | <b>105</b>     | <b>438,1</b>   | <b>460</b>       | <b>460</b>       | -                        | -                     | <b>460</b>          |
| Mantova                      | 82.424         | 340,0          | 280.242          | 274.740          | -                        | -                     | 274.740             |
| <b>Lombardia</b>             | <b>82.424</b>  | <b>340,0</b>   | <b>280.242</b>   | <b>274.740</b>   | -                        | -                     | <b>274.740</b>      |
| Verona                       | 42.000         | 280,0          | 117.600          | 110.000          | -                        | -                     | 110.000             |
| Vicenza                      | 11             | 770,0          | 85               | 65               | -                        | -                     | 65                  |
| Venezia                      | 500            | 600,0          | 3.000            | 2.800            | -                        | -                     | 2.800               |
| Padova                       | 2.200          | 300,0          | 6.600            | 6.200            | -                        | -                     | 6.200               |
| Rovigo                       | 2.500          | 320,0          | 8.000            | 8.000            | -                        | -                     | 8.000               |
| <b>Veneto</b>                | <b>47.211</b>  | <b>286,5</b>   | <b>135.285</b>   | <b>127.065</b>   | -                        | -                     | <b>127.065</b>      |
| Pordenone                    | 70             | 350,0          | 245              | 245              | -                        | -                     | 245                 |
| Udine                        | 100            | 650,0          | 650              | 155              | -                        | -                     | 155                 |
| <b>Friuli-Venezia Giulia</b> | <b>170</b>     | <b>526,5</b>   | <b>895</b>       | <b>400</b>       | -                        | -                     | <b>400</b>          |
| La Spezia                    | 20             | 600,0          | 120              | 116              | -                        | -                     | 116                 |
| <b>Liguria</b>               | <b>20</b>      | <b>600,0</b>   | <b>120</b>       | <b>116</b>       | -                        | -                     | <b>116</b>          |
| Piacenza                     | 80             | 300,0          | 240              | 240              | -                        | -                     | 240                 |
| Parma                        | 1.700          | 350,0          | 5.950            | 5.900            | -                        | -                     | 5.900               |
| Reggio nell'Emilia           | 700            | 900,0          | 6.300            | 6.295            | -                        | -                     | 6.295               |
| Modena                       | 10.000         | 300,0          | 30.000           | 29.700           | -                        | -                     | 29.700              |
| Bologna                      | 1.600          | 390,0          | 6.240            | 6.240            | -                        | -                     | 6.240               |
| Ferrara                      | 10.500         | 320,0          | 33.600           | 33.600           | -                        | -                     | 33.600              |
| Forlì                        | 2.200          | 600,0          | 13.200           | 13.200           | -                        | -                     | 13.200              |
| <b>Emilia-Romagna</b>        | <b>26.780</b>  | <b>356,7</b>   | <b>95.530</b>    | <b>95.175</b>    | -                        | -                     | <b>95.175</b>       |
| Lucca                        | 600            | 520,0          | 3.120            | 3.120            | -                        | -                     | 3.120               |
| Pistoia                      | 2              | 1.400,0        | 28               | 27               | -                        | -                     | 27                  |
| Firenze                      | 30             | 200,0          | 60               | 60               | -                        | -                     | 60                  |
| Livorno                      | 1.600          | 180,0          | 2.880            | 2.600            | -                        | -                     | 2.600               |
| Pisa                         | 30             | 240,0          | 72               | 59               | 18                       | 18                    | 23                  |
| Siena                        | 7              | 600,0          | 42               | 42               | 13                       | -                     | 29                  |
| Grosseto                     | 1.200          | 400,0          | 4.800            | 4.500            | -                        | -                     | 4.500               |
| <b>Toscana</b>               | <b>3.469</b>   | <b>317,1</b>   | <b>11.002</b>    | <b>10.408</b>    | <b>31</b>                | <b>18</b>             | <b>10.359</b>       |

(a) Cfr. nota (a) a pagina 137.

Tavola 3.7 segue - Piante orticole in serra (a) - Anno 1989 (superficie in are; produzione in quintali)

| PROVINCE<br>REGIONI          | Superficie     | PRODUZIONE   |                |                |                          |                       |                     |
|------------------------------|----------------|--------------|----------------|----------------|--------------------------|-----------------------|---------------------|
|                              |                | Per ha       | Totale         | Raccolta       | PERIODI DI RACCOLTA      |                       |                     |
|                              |                |              |                |                | Ottobre<br>Dicembre 1988 | Gennaio<br>Marzo 1989 | Oltre Marzo<br>1989 |
| segue POPONE O MELONE        |                |              |                |                |                          |                       |                     |
| Perugia                      | 50             | 400,0        | 200            | 200            | -                        | -                     | 200                 |
| <b>Umbria</b>                | <b>50</b>      | <b>400,0</b> | <b>200</b>     | <b>200</b>     | -                        | -                     | <b>200</b>          |
| Pesaro e Urbino              | 250            | 190,0        | 475            | 450            | -                        | -                     | 450                 |
| Ancona                       | 257            | 350,0        | 900            | 820            | -                        | -                     | 820                 |
| Ascoli Piceno                | 172            | 320,0        | 552            | 541            | -                        | -                     | 541                 |
| <b>Marche</b>                | <b>679</b>     | <b>283,8</b> | <b>1.927</b>   | <b>1.811</b>   | -                        | -                     | <b>1.811</b>        |
| Roma                         | 1.200          | 250,0        | 3.000          | 2.910          | -                        | -                     | 2.910               |
| Latina                       | 6.000          | 200,0        | 12.000         | 11.400         | -                        | 570                   | 10.830              |
| <b>Lazio</b>                 | <b>7.200</b>   | <b>208,3</b> | <b>15.000</b>  | <b>14.310</b>  | -                        | <b>570</b>            | <b>13.740</b>       |
| Teramo                       | 30             | 500,0        | 150            | 130            | -                        | -                     | 130                 |
| Chieti                       | 100            | 350,0        | 350            | 335            | -                        | -                     | 335                 |
| <b>Abruzzi</b>               | <b>130</b>     | <b>384,6</b> | <b>500</b>     | <b>465</b>     | -                        | -                     | <b>465</b>          |
| Caserta                      | 4.500          | 300,0        | 13.500         | 13.500         | -                        | -                     | 13.500              |
| Salerno                      | 4.600          | 450,0        | 20.700         | 20.000         | -                        | -                     | 20.000              |
| <b>Campania</b>              | <b>9.100</b>   | <b>375,8</b> | <b>34.200</b>  | <b>33.500</b>  | -                        | -                     | <b>33.500</b>       |
| Brindisi                     | 420            | 200,0        | 840            | 840            | -                        | 840                   | -                   |
| Lecce                        | 200            | 350,0        | 700            | 700            | -                        | -                     | 700                 |
| <b>Puglia</b>                | <b>620</b>     | <b>248,4</b> | <b>1.540</b>   | <b>1.540</b>   | -                        | <b>840</b>            | <b>700</b>          |
| Matera                       | 200            | 300,0        | 600            | 570            | -                        | -                     | 570                 |
| <b>Basilicata</b>            | <b>200</b>     | <b>300,0</b> | <b>600</b>     | <b>570</b>     | -                        | -                     | <b>570</b>          |
| Catanzaro                    | 20             | 600,0        | 120            | 120            | -                        | -                     | 120                 |
| <b>Calabria</b>              | <b>20</b>      | <b>600,0</b> | <b>120</b>     | <b>120</b>     | -                        | -                     | <b>120</b>          |
| Trapani                      | 200            | 500,0        | 1.000          | 900            | -                        | -                     | 900                 |
| Agrigento                    | 400            | 700,0        | 2.800          | 2.660          | 1.064                    | 798                   | 798                 |
| Caltanissetta                | 9.000          | 100,0        | 9.000          | 8.640          | -                        | -                     | 8.640               |
| Siracusa                     | 590            | 330,0        | 1.947          | 1.660          | -                        | -                     | 1.660               |
| <b>Sicilia</b>               | <b>10.190</b>  | <b>144,7</b> | <b>14.747</b>  | <b>13.860</b>  | <b>1.064</b>             | <b>798</b>            | <b>11.998</b>       |
| Oristano                     | 100            | 600,0        | 600            | 600            | -                        | -                     | 600                 |
| Cagliari                     | 800            | 700,0        | 5.600          | 5.600          | -                        | -                     | 5.600               |
| <b>Sardegna</b>              | <b>900</b>     | <b>688,9</b> | <b>6.200</b>   | <b>6.200</b>   | -                        | -                     | <b>6.200</b>        |
| <b>ITALIA</b>                | <b>189.268</b> | <b>316,2</b> | <b>598.568</b> | <b>580.940</b> | <b>1.095</b>             | <b>2.226</b>          | <b>577.619</b>      |
| PREZZEMOLO                   |                |              |                |                |                          |                       |                     |
| Vercelli                     | 1              | 300,0        | 3              | 3              | -                        | 1                     | 2                   |
| Cuneo                        | 50             | 200,0        | 100            | 100            | 5                        | 20                    | 75                  |
| <b>Piemonte</b>              | <b>51</b>      | <b>292,8</b> | <b>103</b>     | <b>103</b>     | <b>5</b>                 | <b>21</b>             | <b>77</b>           |
| Varese                       | 11             | 330,0        | 36             | 33             | 7                        | 3                     | 23                  |
| Milano                       | 50             | 350,0        | 175            | 170            | 43                       | 43                    | 84                  |
| Bergamo                      | 180            | 200,0        | 360            | 342            | 103                      | 205                   | 34                  |
| Brescia                      | 280            | 250,0        | 700            | 700            | 315                      | 385                   | -                   |
| <b>Lombardia</b>             | <b>521</b>     | <b>243,9</b> | <b>1.271</b>   | <b>1.245</b>   | <b>468</b>               | <b>636</b>            | <b>141</b>          |
| Trento                       | 24             | 360,0        | 86             | 83             | 4                        | 21                    | 58                  |
| <b>Trentino-Alto Adige</b>   | <b>24</b>      | <b>358,3</b> | <b>86</b>      | <b>83</b>      | <b>4</b>                 | <b>21</b>             | <b>58</b>           |
| Vicenza                      | 38             | 240,0        | 91             | 90             | 23                       | 27                    | 40                  |
| Venezia                      | 115            | 200,0        | 230            | 210            | 21                       | 21                    | 168                 |
| Padova                       | 200            | 100,0        | 200            | 180            | 54                       | 58                    | 68                  |
| Rovigo                       | 150            | 600,0        | 900            | 900            | 180                      | 90                    | 630                 |
| <b>Veneto</b>                | <b>503</b>     | <b>282,5</b> | <b>1.421</b>   | <b>1.380</b>   | <b>278</b>               | <b>196</b>            | <b>906</b>          |
| Udine                        | 10             | 240,0        | 24             | 20             | 12                       | -                     | 8                   |
| <b>Friuli-Venezia Giulia</b> | <b>10</b>      | <b>240,0</b> | <b>24</b>      | <b>20</b>      | <b>12</b>                | -                     | <b>8</b>            |
| La Spezia                    | 60             | 350,0        | 210            | 210            | 42                       | 105                   | 63                  |
| <b>Liguria</b>               | <b>60</b>      | <b>350,0</b> | <b>210</b>     | <b>210</b>     | <b>42</b>                | <b>105</b>            | <b>63</b>           |
| Bologna                      | 30             | 330,0        | 99             | 99             | 10                       | 59                    | 30                  |
| Forlì                        | 400            | 400,0        | 1.600          | 1.600          | 240                      | 880                   | 480                 |
| <b>Emilia Romagna</b>        | <b>430</b>     | <b>395,1</b> | <b>1.699</b>   | <b>1.699</b>   | <b>250</b>               | <b>939</b>            | <b>510</b>          |
| Massa Carrara                | 50             | 300,0        | 150            | 150            | 90                       | 60                    | -                   |
| Lucca                        | 120            | 400,0        | 480            | 480            | 120                      | 192                   | 168                 |
| Firenze                      | 150            | 390,0        | 585            | 585            | -                        | 410                   | 175                 |
| Livorno                      | 300            | 290,0        | 870            | 785            | 236                      | 236                   | 313                 |
| Pisa                         | 30             | 30,0         | 9              | 7              | 4                        | 1                     | 2                   |
| Arezzo                       | 39             | 230,0        | 90             | 89             | 36                       | 27                    | 26                  |
| <b>Toscana</b>               | <b>689</b>     | <b>317,0</b> | <b>2.184</b>   | <b>2.096</b>   | <b>486</b>               | <b>926</b>            | <b>684</b>          |
| Perugia                      | 15             | 200,0        | 30             | 30             | -                        | -                     | 30                  |

(a) Cfr. nota (a) a pagina 137.

Tavola 3.7 segue - Piante orticole in serra (a) - Anno 1989 (superficie in are; produzione in quintali)

| PROVINCE<br>REGIONI          | Superficie   | PRODUZIONE   |               |               |                          |                       |                     |
|------------------------------|--------------|--------------|---------------|---------------|--------------------------|-----------------------|---------------------|
|                              |              | Per ha       | Totale        | Raccolta      | PERIODI DI RACCOLTA      |                       |                     |
|                              |              |              |               |               | Ottobre<br>Dicembre 1988 | Gennaio<br>Marzo 1989 | Oltre Marzo<br>1989 |
| segue PREZZEMOLO             |              |              |               |               |                          |                       |                     |
| Umbria                       | 15           | 200,0        | 30            | 30            | -                        | -                     | 30                  |
| Ancona                       | 28           | 150,0        | 42            | 42            | 8                        | 25                    | 9                   |
| Macerata                     | 20           | 300,0        | 60            | 55            | 21                       | 25                    | 9                   |
| <b>Marche</b>                | <b>48</b>    | <b>212,5</b> | <b>102</b>    | <b>97</b>     | <b>29</b>                | <b>50</b>             | <b>18</b>           |
| Fiuma                        | 300          | 130,0        | 390           | 380           | 133                      | 38                    | 209                 |
| <b>Lazio</b>                 | <b>300</b>   | <b>130,0</b> | <b>390</b>    | <b>380</b>    | <b>133</b>               | <b>38</b>             | <b>209</b>          |
| Palermo                      | 1            | 100,0        | 1             | 1             | -                        | 1                     | -                   |
| <b>Sicilia</b>               | <b>1</b>     | <b>100,0</b> | <b>1</b>      | <b>1</b>      | <b>-</b>                 | <b>1</b>              | <b>-</b>            |
| Sassari                      | 8            | 600,0        | 48            | 48            | -                        | 10                    | 38                  |
| Cagliari                     | 200          | 200,0        | 400           | 400           | 80                       | 240                   | 80                  |
| <b>Sardegna</b>              | <b>208</b>   | <b>215,4</b> | <b>448</b>    | <b>448</b>    | <b>80</b>                | <b>250</b>            | <b>118</b>          |
| <b>ITALIA</b>                | <b>2.860</b> | <b>278,6</b> | <b>7.969</b>  | <b>7.792</b>  | <b>1.787</b>             | <b>3.183</b>          | <b>2.822</b>        |
| RADICCHIO                    |              |              |               |               |                          |                       |                     |
| Torino                       | 20           | 200,0        | 40            | 40            | -                        | -                     | 40                  |
| Vercelli                     | 10           | 200,0        | 20            | 20            | 10                       | 6                     | 4                   |
| Cuneo                        | 100          | 330,0        | 330           | 300           | 90                       | 210                   | -                   |
| <b>Piemonte</b>              | <b>130</b>   | <b>300,0</b> | <b>390</b>    | <b>360</b>    | <b>100</b>               | <b>216</b>            | <b>44</b>           |
| Varese                       | 35           | 300,0        | 105           | 92            | 14                       | 23                    | 55                  |
| Milano                       | 500          | 450,0        | 2.250         | 2.150         | 538                      | 538                   | 1.074               |
| Bergamo                      | 1.500        | 200,0        | 3.000         | 2.700         | 810                      | 1.620                 | 270                 |
| Brescia                      | 410          | 330,0        | 1.353         | 1.353         | 514                      | 839                   | -                   |
| <b>Lombardia</b>             | <b>2.445</b> | <b>274,3</b> | <b>6.708</b>  | <b>6.295</b>  | <b>1.876</b>             | <b>3.020</b>          | <b>1.399</b>        |
| Trento                       | 131          | 400,0        | 524           | 515           | 155                      | 103                   | 257                 |
| <b>Trentino-Alto Adige</b>   | <b>131</b>   | <b>400,0</b> | <b>524</b>    | <b>515</b>    | <b>155</b>               | <b>103</b>            | <b>257</b>          |
| Vicenza                      | 20           | 100,0        | 20            | 18            | 1                        | 14                    | 3                   |
| Venezia                      | 2.700        | 200,0        | 5.400         | 5.250         | 1.575                    | 2.625                 | 1.050               |
| Padova                       | 40           | 150,0        | 60            | 50            | -                        | 50                    | -                   |
| Rovigo                       | 1.600        | 160,0        | 2.560         | 2.560         | -                        | -                     | 2.560               |
| <b>Veneto</b>                | <b>4.360</b> | <b>184,4</b> | <b>8.040</b>  | <b>7.878</b>  | <b>1.576</b>             | <b>2.689</b>          | <b>3.613</b>        |
| Pordenone                    | 180          | 200,0        | 360           | 220           | 88                       | 66                    | 66                  |
| Udine                        | 170          | 290,0        | 493           | 485           | 485                      | -                     | -                   |
| Trieste                      | 40           | 350,0        | 140           | 136           | 68                       | 68                    | -                   |
| <b>Friuli-Venezia Giulia</b> | <b>390</b>   | <b>254,6</b> | <b>993</b>    | <b>841</b>    | <b>641</b>               | <b>134</b>            | <b>66</b>           |
| Savona                       | 600          | 320,0        | 1.920         | 1.860         | 930                      | 558                   | 372                 |
| Genova                       | 99           | 320,0        | 317           | 316           | 158                      | 126                   | 32                  |
| <b>Liguria</b>               | <b>699</b>   | <b>320,0</b> | <b>2.237</b>  | <b>2.176</b>  | <b>1.088</b>             | <b>684</b>            | <b>404</b>          |
| Parma                        | 20           | 220,0        | 44            | 40            | -                        | -                     | 40                  |
| Reggio nell'Emilia           | 100          | 180,0        | 180           | 180           | -                        | 108                   | 72                  |
| Modena                       | 250          | 300,0        | 750           | 750           | -                        | -                     | 750                 |
| Bologna                      | 510          | 350,0        | 1.785         | 1.770         | 1.062                    | 708                   | -                   |
| Ferrara                      | 100          | 200,0        | 200           | 200           | 120                      | 80                    | -                   |
| Forlì                        | 100          | 500,0        | 500           | 500           | 150                      | 300                   | 50                  |
| <b>Emilia-Romagna</b>        | <b>1.080</b> | <b>320,3</b> | <b>3.459</b>  | <b>3.440</b>  | <b>1.332</b>             | <b>1.196</b>          | <b>912</b>          |
| Massa-Carrara                | 100          | 200,0        | 200           | 200           | 140                      | 60                    | -                   |
| Firenze                      | 180          | 150,0        | 270           | 270           | -                        | -                     | 270                 |
| Pisa                         | 5            | 100,0        | 5             | 5             | 3                        | 2                     | -                   |
| Arezzo                       | 60           | 270,0        | 162           | 162           | 49                       | 65                    | 48                  |
| <b>Toscana</b>               | <b>345</b>   | <b>184,6</b> | <b>637</b>    | <b>637</b>    | <b>192</b>               | <b>127</b>            | <b>318</b>          |
| Ancona                       | 24           | 200,0        | 48            | 42            | 21                       | 17                    | 4                   |
| Ascoli Piceno                | 10           | 230,0        | 23            | 20            | 10                       | 10                    | -                   |
| <b>Marche</b>                | <b>34</b>    | <b>208,8</b> | <b>71</b>     | <b>62</b>     | <b>31</b>                | <b>27</b>             | <b>4</b>            |
| Roma                         | 100          | 150,0        | 150           | 147           | 29                       | 59                    | 59                  |
| <b>Lazio</b>                 | <b>100</b>   | <b>150,0</b> | <b>150</b>    | <b>147</b>    | <b>29</b>                | <b>59</b>             | <b>59</b>           |
| <b>ITALIA</b>                | <b>9.714</b> | <b>238,9</b> | <b>23.209</b> | <b>22.351</b> | <b>7.020</b>             | <b>8.255</b>          | <b>7.076</b>        |
| RAVANELLO                    |              |              |               |               |                          |                       |                     |
| Torino                       | 50           | 100,0        | 50            | 50            | -                        | 10                    | 40                  |
| Vercelli                     | 15           | 240,0        | 36            | 36            | -                        | 23                    | 13                  |
| Cuneo                        | 200          | 250,0        | 500           | 500           | -                        | 50                    | 450                 |

(a) Cfr. nota (a) a pagina 137.

Tavola 3.7 segue - Piante orticole in serra (a) - Anno 1989 (superficie in are; produzione in quintali)

| PROVINCE<br>REGIONI          | Superficie   | PRODUZIONE   |               |               |                     |               |              |             |
|------------------------------|--------------|--------------|---------------|---------------|---------------------|---------------|--------------|-------------|
|                              |              | Per ha       | Totale        | Raccolta      | PERIODI DI RACCOLTA |               |              |             |
|                              |              |              |               |               | Dicembre 1988       | Gennaio       | Marzo        | Oltre Marzo |
|                              |              |              |               |               |                     |               |              |             |
| segue RAVANELLO              |              |              |               |               |                     |               |              |             |
| <b>Piemonte</b>              | <b>265</b>   | <b>221,1</b> | <b>586</b>    | <b>586</b>    | -                   | <b>83</b>     | <b>503</b>   |             |
| Varese                       | 22           | 290,0        | 64            | 58            | 6                   | 17            | 35           |             |
| Milano                       | 50           | 300,0        | 150           | 140           | -                   | 70            | 70           |             |
| Bergamo                      | 20           | 200,0        | 40            | 38            | -                   | 8             | 30           |             |
| Brescia                      | 550          | 420,0        | 2.310         | 2.310         | -                   | 1.617         | 693          |             |
| Mantova                      | 25           | 200,0        | 50            | 50            | -                   | -             | 50           |             |
| <b>Lombardia</b>             | <b>667</b>   | <b>391,9</b> | <b>2.614</b>  | <b>2.596</b>  | <b>6</b>            | <b>1.712</b>  | <b>878</b>   |             |
| Trento                       | 26           | 400,0        | 104           | 104           | -                   | 31            | 73           |             |
| <b>Trentino-Alto Adige</b>   | <b>26</b>    | <b>400,0</b> | <b>104</b>    | <b>104</b>    | -                   | <b>31</b>     | <b>73</b>    |             |
| Vicenza                      | 45           | 200,0        | 90            | 86            | -                   | 26            | 60           |             |
| Venezia                      | 15           | 200,0        | 30            | 29            | -                   | 17            | 12           |             |
| Padova                       | 380          | 200,0        | 760           | 750           | 150                 | 225           | 375          |             |
| Rovigo                       | 200          | 160,0        | 320           | 320           | -                   | 320           | -            |             |
| <b>Veneto</b>                | <b>640</b>   | <b>187,5</b> | <b>1.200</b>  | <b>1.185</b>  | <b>150</b>          | <b>588</b>    | <b>447</b>   |             |
| Pordenone                    | 5            | 100,0        | 5             | 3             | -                   | -             | 3            |             |
| <b>Friuli-Venezia Giulia</b> | <b>5</b>     | <b>100,0</b> | <b>5</b>      | <b>3</b>      | -                   | -             | <b>3</b>     |             |
| Savona                       | 150          | 380,0        | 570           | 570           | 399                 | 171           | -            |             |
| Genova                       | 2            | 270,0        | 5             | 5             | 3                   | 2             | -            |             |
| La Spezia                    | 30           | 300,0        | 90            | 90            | 36                  | 36            | 18           |             |
| <b>Liguria</b>               | <b>182</b>   | <b>365,4</b> | <b>665</b>    | <b>665</b>    | <b>438</b>          | <b>209</b>    | <b>18</b>    |             |
| Parma                        | 20           | 140,0        | 28            | 25            | -                   | -             | 25           |             |
| Reggio nell'Emilia           | 450          | 380,0        | 1.260         | 1.258         | -                   | -             | 1.258        |             |
| Modena                       | 200          | 300,0        | 400           | 320           | -                   | -             | 320          |             |
| Forlì                        | 3.400        | 700,0        | 23.800        | 23.800        | -                   | 21.420        | 2.380        |             |
| <b>Emilia-Romagna</b>        | <b>4.070</b> | <b>626,2</b> | <b>25.488</b> | <b>25.403</b> | -                   | <b>21.420</b> | <b>3.983</b> |             |
| Massa-Carrara                | 45           | 300,0        | 90            | 90            | -                   | 90            | -            |             |
| Lucca                        | 40           | 320,0        | 128           | 128           | -                   | 32            | 96           |             |
| Firenze                      | 60           | 100,0        | 60            | 60            | -                   | -             | 60           |             |
| Arezzo                       | 170          | 290,0        | 493           | 493           | 148                 | 197           | 148          |             |
| <b>Toscana</b>               | <b>315</b>   | <b>244,8</b> | <b>771</b>    | <b>771</b>    | <b>148</b>          | <b>319</b>    | <b>304</b>   |             |
| Perugia                      | 60           | 300,0        | 180           | 180           | 36                  | 72            | 72           |             |
| <b>Umbria</b>                | <b>60</b>    | <b>300,0</b> | <b>180</b>    | <b>180</b>    | <b>36</b>           | <b>72</b>     | <b>72</b>    |             |
| Pesaro e Urbino              | 10           | 130,0        | 13            | 13            | -                   | 7             | 6            |             |
| <b>Marche</b>                | <b>10</b>    | <b>130,0</b> | <b>13</b>     | <b>13</b>     | -                   | <b>7</b>      | <b>6</b>     |             |
| Viterbo                      | 70           | 100,0        | 70            | 65            | -                   | -             | 65           |             |
| Roma                         | 500          | 100,0        | 500           | 490           | 98                  | 294           | 98           |             |
| Latina                       | 1.800        | 200,0        | 3.600         | 3.400         | 850                 | 1.190         | 1.360        |             |
| Frosinone                    | 10           | 260,0        | 26            | 24            | -                   | 24            | -            |             |
| <b>Lazio</b>                 | <b>2.380</b> | <b>176,3</b> | <b>4.196</b>  | <b>3.979</b>  | <b>948</b>          | <b>1.508</b>  | <b>1.523</b> |             |
| <b>ITALIA</b>                | <b>8.620</b> | <b>415,5</b> | <b>35.822</b> | <b>35.485</b> | <b>1.726</b>        | <b>25.949</b> | <b>7.810</b> |             |
| SEDANO                       |              |              |               |               |                     |               |              |             |
| Torino                       | 50           | 200,0        | 100           | 100           | -                   | -             | 100          |             |
| Vercelli                     | 2            | 300,0        | 6             | 6             | -                   | -             | 6            |             |
| Cuneo                        | 250          | 340,0        | 850           | 830           | -                   | -             | 830          |             |
| Asti                         | 800          | 250,0        | 2.000         | 2.000         | -                   | 1.700         | 300          |             |
| <b>Piemonte</b>              | <b>1.102</b> | <b>268,2</b> | <b>2.956</b>  | <b>2.936</b>  | -                   | <b>1.700</b>  | <b>1.236</b> |             |
| Varese                       | 7            | 330,0        | 23            | 19            | 5                   | 2             | 12           |             |
| Milano                       | 50           | 450,0        | 225           | 210           | 105                 | 53            | 52           |             |
| Bergamo                      | 50           | 800,0        | 400           | 380           | 114                 | -             | 266          |             |
| Brescia                      | 300          | 370,0        | 1.110         | 1.110         | 278                 | 389           | 443          |             |
| Mantova                      | 2            | 350,0        | 7             | 7             | -                   | 4             | 3            |             |
| <b>Lombardia</b>             | <b>409</b>   | <b>431,5</b> | <b>1.765</b>  | <b>1.726</b>  | <b>502</b>          | <b>448</b>    | <b>776</b>   |             |
| Trento                       | 11           | 670,0        | 74            | 70            | 7                   | 14            | 49           |             |
| <b>Trentino-Alto Adige</b>   | <b>11</b>    | <b>672,7</b> | <b>74</b>     | <b>70</b>     | <b>7</b>            | <b>14</b>     | <b>49</b>    |             |
| Vicenza                      | 42           | 380,0        | 160           | 145           | 44                  | -             | 101          |             |
| Venezia                      | 460          | 700,0        | 3.220         | 3.170         | -                   | 951           | 2.219        |             |
| Padova                       | 100          | 400,0        | 400           | 360           | -                   | -             | 360          |             |
| Rovigo                       | 1.000        | 500,0        | 5.000         | 5.000         | 1.500               | -             | 3.500        |             |
| <b>Veneto</b>                | <b>1.602</b> | <b>548,1</b> | <b>8.780</b>  | <b>8.675</b>  | <b>1.544</b>        | <b>951</b>    | <b>6.180</b> |             |
| La Spezia                    | 60           | 600,0        | 360           | 360           | 108                 | 108           | 144          |             |

(a) Cfr. nota (a) a pagina 137.

Tavola 3.7 segue - Piante orticole in serra (a) - Anno 1989 (superficie in are; produzione in quintali)

| PROVINCE<br>REGIONI          | Superficie    | PRODUZIONE   |               |               |                          |                       |                        |
|------------------------------|---------------|--------------|---------------|---------------|--------------------------|-----------------------|------------------------|
|                              |               | Per ha       | Totale        | Raccolta      | PERIODI DI RACCOLTA      |                       |                        |
|                              |               |              |               |               | Ottobre<br>Dicembre 1988 | Gennaio<br>Marzo 1989 | Oltre<br>Marzo<br>1989 |
| segue SEDANO                 |               |              |               |               |                          |                       |                        |
| Liguria                      | 60            | 600,0        | 360           | 360           | 108                      | 108                   | 144                    |
| Reggio nell'Emilia           | 400           | 300,0        | 1.200         | 1.200         | -                        | -                     | 1.200                  |
| Modena                       | 100           | 200,0        | 200           | 200           | -                        | -                     | 200                    |
| Bologna                      | 210           | 650,0        | 1.365         | 1.365         | 956                      | 205                   | 204                    |
| Ferrara                      | 50            | 900,0        | 450           | 450           | -                        | -                     | 450                    |
| Forlì                        | 1.000         | 700,0        | 7.000         | 7.000         | 4.900                    | 700                   | 1.400                  |
| <b>Emilia-Romagna</b>        | <b>1.760</b>  | <b>580,4</b> | <b>10.215</b> | <b>10.215</b> | <b>5.856</b>             | <b>905</b>            | <b>3.454</b>           |
| Massa-Carrara                | 100           | 400,0        | 400           | 400           | 360                      | 40                    | -                      |
| Firenze                      | 10            | 840,0        | 84            | 84            | -                        | -                     | 84                     |
| Pisa                         | 20            | 80,0         | 16            | 16            | -                        | 3                     | 13                     |
| Arezzo                       | 140           | 170,0        | 238           | 238           | -                        | -                     | 238                    |
| <b>Toscana</b>               | <b>270</b>    | <b>273,3</b> | <b>738</b>    | <b>738</b>    | <b>360</b>               | <b>43</b>             | <b>335</b>             |
| Perugia                      | 20            | 700,0        | 140           | 140           | 84                       | 56                    | -                      |
| Umbria                       | 20            | 700,0        | 140           | 140           | 84                       | 56                    | -                      |
| Pesaro e Urbino              | 10            | 300,0        | 30            | 25            | -                        | -                     | 25                     |
| Ancona                       | 84            | 250,0        | 210           | 205           | 41                       | 82                    | 82                     |
| Macerata                     | 105           | 450,0        | 473           | 460           | 138                      | 46                    | 276                    |
| Ascoli Piceno                | 78            | 600,0        | 470           | 440           | -                        | 132                   | 308                    |
| <b>Marche</b>                | <b>277</b>    | <b>427,1</b> | <b>1.183</b>  | <b>1.130</b>  | <b>179</b>               | <b>260</b>            | <b>691</b>             |
| Latina                       | 8.200         | 800,0        | 65.600        | 62.300        | 24.920                   | 18.690                | 18.690                 |
| Frosinone                    | 30            | 400,0        | 120           | 110           | -                        | 110                   | -                      |
| <b>Lazio</b>                 | <b>8.230</b>  | <b>798,5</b> | <b>65.720</b> | <b>62.410</b> | <b>24.920</b>            | <b>18.800</b>         | <b>18.690</b>          |
| Palermo                      | 8             | 600,0        | 48            | 46            | -                        | 21                    | 25                     |
| <b>Sicilia</b>               | <b>8</b>      | <b>600,0</b> | <b>48</b>     | <b>46</b>     | -                        | <b>21</b>             | <b>25</b>              |
| Sassari                      | 120           | 200,0        | 240           | 240           | 192                      | -                     | 48                     |
| Cagliari                     | 300           | 1.000,0      | 3.000         | 3.000         | 600                      | 1.800                 | 600                    |
| <b>Sardegna</b>              | <b>420</b>    | <b>771,4</b> | <b>3.240</b>  | <b>3.240</b>  | <b>792</b>               | <b>1.800</b>          | <b>648</b>             |
| <b>ITALIA</b>                | <b>14.169</b> | <b>672,0</b> | <b>95.219</b> | <b>91.686</b> | <b>34.352</b>            | <b>25.106</b>         | <b>32.228</b>          |
| SPINACIO                     |               |              |               |               |                          |                       |                        |
| Vercelli                     | 20            | 200,0        | 40            | 40            | 4                        | 16                    | 20                     |
| <b>Piemonte</b>              | <b>20</b>     | <b>200,0</b> | <b>40</b>     | <b>40</b>     | <b>4</b>                 | <b>16</b>             | <b>20</b>              |
| Varese                       | 25            | 210,0        | 52            | 48            | 7                        | 34                    | 7                      |
| Milano                       | 100           | 400,0        | 400           | 380           | 95                       | 95                    | 190                    |
| Bergamo                      | 100           | 200,0        | 200           | 180           | 54                       | 108                   | 18                     |
| Brescia                      | 800           | 350,0        | 2.800         | 2.800         | 840                      | 1.680                 | 280                    |
| <b>Lombardia</b>             | <b>1.025</b>  | <b>336,8</b> | <b>3.452</b>  | <b>3.408</b>  | <b>996</b>               | <b>1.917</b>          | <b>496</b>             |
| Trento                       | 10            | 460,0        | 46            | 46            | 9                        | -                     | 37                     |
| <b>Trentino-Alto Adige</b>   | <b>10</b>     | <b>460,0</b> | <b>46</b>     | <b>46</b>     | <b>9</b>                 | -                     | <b>37</b>              |
| Vicenza                      | 5             | 300,0        | 15            | 14            | 1                        | 4                     | 9                      |
| <b>Veneto</b>                | <b>5</b>      | <b>300,0</b> | <b>15</b>     | <b>14</b>     | <b>1</b>                 | <b>4</b>              | <b>9</b>               |
| Pordenone                    | 10            | 300,0        | 30            | 15            | 8                        | 3                     | 4                      |
| Udine                        | 50            | 310,0        | 155           | 120           | 120                      | -                     | -                      |
| <b>Friuli-Venezia Giulia</b> | <b>60</b>     | <b>308,3</b> | <b>185</b>    | <b>135</b>    | <b>128</b>               | <b>3</b>              | <b>4</b>               |
| La Spezia                    | 10            | 280,0        | 28            | 28            | 11                       | 17                    | -                      |
| <b>Liguria</b>               | <b>10</b>     | <b>280,0</b> | <b>28</b>     | <b>28</b>     | <b>11</b>                | <b>17</b>             | -                      |
| Pistoia                      | 5             | 1.400,0      | 70            | 67            | -                        | -                     | 67                     |
| Firenze                      | 61            | 360,0        | 220           | 220           | -                        | 99                    | 121                    |
| Arezzo                       | 20            | 200,0        | 40            | 40            | 12                       | 28                    | -                      |
| Siena                        | 50            | 400,0        | 200           | 200           | 60                       | -                     | 140                    |
| <b>Toscana</b>               | <b>136</b>    | <b>389,7</b> | <b>530</b>    | <b>527</b>    | <b>72</b>                | <b>127</b>            | <b>328</b>             |
| Roma                         | 200           | 300,0        | 600           | 580           | 232                      | 29                    | 319                    |
| Frosinone                    | 30            | 250,0        | 75            | 71            | -                        | -                     | 71                     |
| <b>Lazio</b>                 | <b>230</b>    | <b>293,5</b> | <b>675</b>    | <b>651</b>    | <b>232</b>               | <b>29</b>             | <b>390</b>             |
| Palermo                      | 8             | 100,0        | 8             | 8             | -                        | 3                     | 5                      |
| <b>Sicilia</b>               | <b>8</b>      | <b>100,0</b> | <b>8</b>      | <b>8</b>      | -                        | <b>3</b>              | <b>5</b>               |
| <b>ITALIA</b>                | <b>1.504</b>  | <b>331,0</b> | <b>4.979</b>  | <b>4.857</b>  | <b>1.453</b>             | <b>2.116</b>          | <b>1.288</b>           |
| ZUCCHINE                     |               |              |               |               |                          |                       |                        |
| Torino                       | 1.200         | 350,0        | 4.200         | 4.200         | -                        | 1.260                 | 2.940                  |
| Vercelli                     | 80            | 350,0        | 280           | 280           | -                        | -                     | 280                    |
| Cuneo                        | 2.600         | 460,0        | 11.960        | 11.600        | -                        | -                     | 11.600                 |
| Asti                         | 4.500         | 280,0        | 12.600        | 12.600        | -                        | 1.260                 | 11.340                 |

(a) Cfr. nota (a) a pagina 137.

Tavola 3.7 segue - Piante orticole in serra (a) - Anno 1989 (superficie in are; produzione in quintali)

| PROVINCE<br>REGIONI          | PRODUZIONE    |              |               |               |                          |                       |                        |
|------------------------------|---------------|--------------|---------------|---------------|--------------------------|-----------------------|------------------------|
|                              | Superficie    | Per ha       | Totale        | Raccolta      | PERIODI DI RACCOLTA      |                       |                        |
|                              |               |              |               |               | Ottobre<br>Dicembre 1988 | Gennaio<br>Marzo 1989 | Oltre<br>Marzo<br>1989 |
| segue ZUCCHINE               |               |              |               |               |                          |                       |                        |
| <b>Piemonte</b>              | <b>8.380</b>  | <b>346,5</b> | <b>29.040</b> | <b>28.680</b> | -                        | <b>2.520</b>          | <b>26.160</b>          |
| Varese                       | 30            | 400,0        | 120           | 108           | 27                       | -                     | 81                     |
| Milano                       | 100           | 800,0        | 800           | 750           | 188                      | 188                   | 374                    |
| Bergamo                      | 100           | 300,0        | 300           | 270           | -                        | -                     | 270                    |
| Brescia                      | 1.500         | 700,0        | 10.500        | 10.500        | -                        | -                     | 10.500                 |
| Pavia                        | 100           | 800,0        | 800           | 800           | 80                       | 560                   | 160                    |
| Mantova                      | 1.278         | 340,0        | 4.345         | 4.345         | -                        | -                     | 4.345                  |
| <b>Lombardia</b>             | <b>3.108</b>  | <b>542,6</b> | <b>16.865</b> | <b>16.773</b> | <b>295</b>               | <b>748</b>            | <b>15.730</b>          |
| Verona                       | 18.000        | 320,0        | 57.600        | 56.000        | -                        | -                     | 56.000                 |
| Vicenza                      | 405           | 470,0        | 1.903         | 1.880         | -                        | -                     | 1.880                  |
| Treviso                      | 100           | 600,0        | 600           | 600           | -                        | -                     | 600                    |
| Venezia                      | 480           | 650,0        | 3.120         | 3.000         | -                        | -                     | 3.000                  |
| Padova                       | 480           | 350,0        | 1.680         | 1.550         | -                        | -                     | 1.550                  |
| Rovigo                       | 300           | 350,0        | 1.050         | 1.050         | 210                      | -                     | 840                    |
| <b>Veneto</b>                | <b>19.765</b> | <b>333,7</b> | <b>65.953</b> | <b>64.080</b> | <b>210</b>               | -                     | <b>63.870</b>          |
| Pordenone                    | 100           | 400,0        | 400           | 400           | -                        | -                     | 400                    |
| Udine                        | 220           | 590,0        | 1.298         | 1.260         | -                        | -                     | 1.260                  |
| Gorizia                      | 15            | 1.400,0      | 210           | 206           | -                        | -                     | 206                    |
| <b>Friuli-Venezia Giulia</b> | <b>335</b>    | <b>569,5</b> | <b>1.908</b>  | <b>1.866</b>  | -                        | -                     | <b>1.866</b>           |
| Imperia                      | 100           | 1.000,0      | 1.000         | 980           | 49                       | 245                   | 686                    |
| Savona                       | 5.600         | 480,0        | 26.880        | 26.500        | -                        | 2.650                 | 23.850                 |
| Genova                       | 695           | 440,0        | 3.058         | 3.055         | 214                      | 611                   | 2.230                  |
| La Spezia                    | 2.700         | 600,0        | 16.200        | 15.800        | 3.160                    | 1.580                 | 11.060                 |
| <b>Liguria</b>               | <b>9.095</b>  | <b>518,3</b> | <b>47.138</b> | <b>46.335</b> | <b>3.423</b>             | <b>5.086</b>          | <b>37.826</b>          |
| Piacenza                     | 18            | 400,0        | 72            | 72            | -                        | -                     | 72                     |
| Parma                        | 185           | 350,0        | 647           | 640           | -                        | -                     | 640                    |
| Reggio nell'Emilia           | 650           | 480,0        | 3.120         | 3.116         | -                        | -                     | 3.116                  |
| Modena                       | 600           | 300,0        | 1.800         | 1.700         | -                        | -                     | 1.700                  |
| Bologna                      | 1.310         | 500,0        | 6.550         | 6.550         | 655                      | -                     | 5.895                  |
| Ferrara                      | 110           | 420,0        | 462           | 462           | -                        | -                     | 462                    |
| Forlì                        | 1.800         | 500,0        | 9.000         | 9.000         | -                        | -                     | 9.000                  |
| <b>Emilia-Romagna</b>        | <b>4.673</b>  | <b>463,3</b> | <b>21.651</b> | <b>21.540</b> | <b>655</b>               | -                     | <b>20.885</b>          |
| Massa-Carrara                | 400           | 500,0        | 2.000         | 2.000         | -                        | -                     | 2.000                  |
| Lucca                        | 1.600         | 620,0        | 9.920         | 9.920         | 992                      | 496                   | 8.432                  |
| Pistoia                      | 50            | 3.000,0      | 1.500         | 1.300         | -                        | -                     | 1.300                  |
| Firenze                      | 1.100         | 400,0        | 4.400         | 4.400         | -                        | -                     | 4.400                  |
| Livorno                      | 1.000         | 550,0        | 5.500         | 5.225         | 523                      | 1.045                 | 3.657                  |
| Pisa                         | 37            | 300,0        | 111           | 105           | 37                       | 21                    | 84                     |
| Arezzo                       | 380           | 620,0        | 2.356         | 2.356         | -                        | 707                   | 1.649                  |
| Grosseto                     | 100           | 800,0        | 800           | 700           | -                        | -                     | 700                    |
| <b>Toscana</b>               | <b>4.967</b>  | <b>569,7</b> | <b>26.587</b> | <b>26.006</b> | <b>1.515</b>             | <b>2.269</b>          | <b>22.222</b>          |
| Perugia                      | 100           | 500,0        | 500           | 500           | -                        | -                     | 500                    |
| <b>Umbria</b>                | <b>100</b>    | <b>500,0</b> | <b>500</b>    | <b>500</b>    | -                        | -                     | <b>500</b>             |
| Pesaro e Urbino              | 50            | 310,0        | 155           | 130           | -                        | -                     | 130                    |
| Ancona                       | 521           | 450,0        | 2.345         | 2.250         | -                        | -                     | 2.250                  |
| Macerata                     | 130           | 470,0        | 611           | 608           | 49                       | 243                   | 316                    |
| Ascoli Piceno                | 468           | 370,0        | 1.731         | 1.663         | -                        | -                     | 1.663                  |
| <b>Marche</b>                | <b>1.168</b>  | <b>414,2</b> | <b>4.842</b>  | <b>4.651</b>  | <b>49</b>                | <b>243</b>            | <b>4.359</b>           |
| Viterba                      | 75            | 200,0        | 150           | 135           | -                        | -                     | 135                    |
| Fioma                        | 6.000         | 450,0        | 27.000        | 25.380        | 2.538                    | 1.269                 | 21.573                 |
| Latina                       | 17.200        | 400,0        | 68.800        | 65.400        | 22.890                   | 35.970                | 6.540                  |
| Frosinone                    | 130           | 800,0        | 1.040         | 987           | 296                      | -                     | 691                    |
| <b>Lazio</b>                 | <b>23.405</b> | <b>414,4</b> | <b>96.990</b> | <b>91.902</b> | <b>25.724</b>            | <b>37.239</b>         | <b>28.939</b>          |
| Teramo                       | 90            | 300,0        | 270           | 270           | -                        | -                     | 270                    |
| Chieti                       | 300           | 300,0        | 900           | 870           | -                        | -                     | 870                    |
| <b>Abruzzi</b>               | <b>390</b>    | <b>300,0</b> | <b>1.170</b>  | <b>1.140</b>  | -                        | -                     | <b>1.140</b>           |
| Caserta                      | 1.500         | 300,0        | 4.500         | 4.500         | -                        | 3.150                 | 1.350                  |
| Napoli                       | 1.400         | 190,0        | 2.660         | 2.527         | 505                      | 884                   | 1.138                  |
| Salerno                      | 1.800         | 350,0        | 6.300         | 6.100         | -                        | 1.220                 | 4.880                  |
| <b>Campania</b>              | <b>4.700</b>  | <b>286,4</b> | <b>13.460</b> | <b>13.127</b> | <b>505</b>               | <b>5.254</b>          | <b>7.368</b>           |
| Foggia                       | 5             | 200,0        | 10            | 8             | -                        | -                     | 8                      |
| Bari                         | 230           | 500,0        | 1.150         | 920           | -                        | -                     | 920                    |
| Brindisi                     | 600           | 500,0        | 3.000         | 3.000         | 1.050                    | 1.950                 | -                      |
| Lecce                        | 200           | 200,0        | 400           | 400           | 200                      | -                     | 200                    |
| <b>Puglia</b>                | <b>1.035</b>  | <b>440,6</b> | <b>4.560</b>  | <b>4.328</b>  | <b>1.250</b>             | <b>1.950</b>          | <b>1.128</b>           |
| Matera                       | 50            | 200,0        | 100           | 95            | -                        | 48                    | 47                     |

(a) Cfr. nota (a) a pagina 137.



Tavola 3.7 segue - Piante orticole in serra (a) - Anno 1989 (superficie in are; produzione in quintali)

| PROVINCE<br>REGIONI          | Superficie     | PRODUZIONE   |                |                |                          |                       |                     |
|------------------------------|----------------|--------------|----------------|----------------|--------------------------|-----------------------|---------------------|
|                              |                | Per ha       | Totale         | Raccolta       | PERIODI DI RACCOLTA      |                       |                     |
|                              |                |              |                |                | Ottobre<br>Dicembre 1988 | Gennaio<br>Marzo 1989 | Oltre Marzo<br>1989 |
| segue ZUCCHINE               |                |              |                |                |                          |                       |                     |
| Basilicata                   | 50             | 200,0        | 100            | 95             | -                        | 48                    | 47                  |
| Cosenza                      | 30             | 200,0        | 60             | 50             | -                        | 25                    | 25                  |
| Catanzaro                    | 120            | 600,0        | 720            | 550            | 55                       | 165                   | 330                 |
| Reggio di Calabria           | 1.200          | 500,0        | 6.000          | 5.700          | -                        | -                     | 5.700               |
| <b>Calabria</b>              | <b>1.350</b>   | <b>502,2</b> | <b>6.780</b>   | <b>6.300</b>   | <b>55</b>                | <b>190</b>            | <b>6.055</b>        |
| Trapani                      | 800            | 400,0        | 3.200          | 3.000          | -                        | 1.200                 | 1.800               |
| Palermo                      | 517            | 330,0        | 1.715          | 1.642          | -                        | 199                   | 1.443               |
| Messina                      | 450            | 700,0        | 3.150          | 2.992          | 898                      | 898                   | 1.196               |
| Agrigento                    | 1.100          | 650,0        | 7.150          | 6.435          | 1.931                    | 1.931                 | 2.573               |
| Caltanissetta                | 4.000          | 350,0        | 14.000         | 13.440         | 3.494                    | 6.720                 | 3.226               |
| Catania                      | 163            | 870,0        | 1.420          | 1.350          | 41                       | 392                   | 917                 |
| Ragusa                       | 35.000         | 420,0        | 147.000        | 147.000        | 44.100                   | 29.400                | 73.500              |
| Siracusa                     | 390            | 200,0        | 780            | 710            | 249                      | 461                   | -                   |
| <b>Sicilia</b>               | <b>42.420</b>  | <b>420,6</b> | <b>178.415</b> | <b>176.569</b> | <b>50.713</b>            | <b>41.201</b>         | <b>84.655</b>       |
| Sassari                      | 20             | 300,0        | 60             | 60             | -                        | 48                    | 12                  |
| Oristano                     | 100            | 600,0        | 600            | 600            | 30                       | 180                   | 390                 |
| Cagliari                     | 800            | 1.000,0      | 8.000          | 8.000          | -                        | 4.000                 | 4.000               |
| <b>Sardegna</b>              | <b>920</b>     | <b>941,3</b> | <b>8.660</b>   | <b>8.660</b>   | <b>30</b>                | <b>4.228</b>          | <b>4.402</b>        |
| <b>ITALIA</b>                | <b>125.562</b> | <b>417,8</b> | <b>524.619</b> | <b>512.552</b> | <b>84.424</b>            | <b>100.976</b>        | <b>327.152</b>      |
| VALERIANA                    |                |              |                |                |                          |                       |                     |
| Vercelli                     | 14             | 150,0        | 21             | 21             | 6                        | 11                    | 4                   |
| Cuneo                        | 1.300          | 240,0        | 3.120          | 3.120          | 156                      | 936                   | 2.028               |
| <b>Piemonte</b>              | <b>1.314</b>   | <b>239,0</b> | <b>3.141</b>   | <b>3.141</b>   | <b>162</b>               | <b>947</b>            | <b>2.032</b>        |
| Varese                       | 26             | 130,0        | 33             | 30             | 8                        | 17                    | 5                   |
| Milano                       | 100            | 350,0        | 350            | 330            | -                        | 165                   | 165                 |
| Bergamo                      | 1.700          | 200,0        | 3.400          | 3.060          | 918                      | 1.836                 | 306                 |
| Brescia                      | 1.500          | 250,0        | 3.750          | 3.750          | 1.500                    | 1.313                 | 937                 |
| <b>Lombardia</b>             | <b>3.326</b>   | <b>226,5</b> | <b>7.533</b>   | <b>7.170</b>   | <b>2.426</b>             | <b>3.331</b>          | <b>1.413</b>        |
| Trento                       | 7              | 100,0        | 7              | 7              | 4                        | 3                     | -                   |
| <b>Trentino-Alto Adige</b>   | <b>7</b>       | <b>100,0</b> | <b>7</b>       | <b>7</b>       | <b>4</b>                 | <b>3</b>              | <b>-</b>            |
| Vicenza                      | 85             | 100,0        | 85             | 80             | -                        | 36                    | 44                  |
| Venezia                      | 300            | 150,0        | 450            | 440            | 88                       | 308                   | 44                  |
| Rovigo                       | 80             | 100,0        | 80             | 80             | -                        | 80                    | -                   |
| <b>Veneto</b>                | <b>465</b>     | <b>132,2</b> | <b>615</b>     | <b>600</b>     | <b>88</b>                | <b>424</b>            | <b>88</b>           |
| Pordenone                    | 40             | 100,0        | 40             | 40             | 20                       | 20                    | -                   |
| Udine                        | 45             | 130,0        | 59             | 56             | -                        | 56                    | -                   |
| Trieste                      | 15             | 300,0        | 45             | 44             | -                        | 26                    | 18                  |
| <b>Friuli-Venezia Giulia</b> | <b>100</b>     | <b>144,0</b> | <b>144</b>     | <b>140</b>     | <b>20</b>                | <b>102</b>            | <b>18</b>           |
| Imperia                      | 20             | 250,0        | 50             | 50             | 15                       | 25                    | 10                  |
| Savona                       | 780            | 380,0        | 2.964          | 2.800          | 1.120                    | 560                   | 1.120               |
| <b>Liguria</b>               | <b>800</b>     | <b>376,7</b> | <b>3.014</b>   | <b>2.850</b>   | <b>1.135</b>             | <b>585</b>            | <b>1.130</b>        |
| Bologna                      | 30             | 200,0        | 60             | 60             | -                        | -                     | 60                  |
| Forlì                        | 1.200          | 30,0         | 360            | 360            | -                        | 360                   | -                   |
| <b>Emilia-Romagna</b>        | <b>1.230</b>   | <b>34,1</b>  | <b>420</b>     | <b>420</b>     | <b>-</b>                 | <b>360</b>            | <b>60</b>           |
| <b>ITALIA</b>                | <b>7.242</b>   | <b>205,3</b> | <b>14.874</b>  | <b>14.328</b>  | <b>3.835</b>             | <b>5.752</b>          | <b>4.741</b>        |
| ALTRE                        |                |              |                |                |                          |                       |                     |
| Vercelli                     | 2              | 350,0        | 7              | 7              | -                        | 7                     | -                   |
| <b>Piemonte</b>              | <b>2</b>       | <b>350,0</b> | <b>7</b>       | <b>7</b>       | <b>-</b>                 | <b>7</b>              | <b>-</b>            |
| Varese                       | 8              | 190,0        | 15             | 14             | 4                        | 4                     | 6                   |
| Milano                       | 50             | 400,0        | 200            | 190            | -                        | -                     | 190                 |
| Bergamo                      | 2.250          | 220,0        | 4.950          | 4.520          | 678                      | 2.170                 | 1.672               |
| Mantova                      | 530            | 210,0        | 1.113          | 1.113          | -                        | -                     | 1.113               |
| <b>Lombardia</b>             | <b>2.838</b>   | <b>221,2</b> | <b>6.278</b>   | <b>5.837</b>   | <b>682</b>               | <b>2.174</b>          | <b>2.981</b>        |
| Vicenza                      | 3              | 200,0        | 6              | 5              | -                        | 3                     | 2                   |
| Treviso                      | 50             | 800,0        | 400            | 400            | -                        | -                     | 400                 |
| Rovigo                       | 160            | 300,0        | 480            | 480            | 240                      | -                     | 240                 |
| <b>Veneto</b>                | <b>213</b>     | <b>416,0</b> | <b>886</b>     | <b>885</b>     | <b>240</b>               | <b>3</b>              | <b>642</b>          |
| Imperia                      | 40             | 1250,0       | 500            | 500            | -                        | 100                   | 400                 |
| Savona                       | 2.800          | 240,0        | 6.720          | 6.384          | 5.107                    | 1.277                 | -                   |

(a) Cfr. nota (a) a pagina 137.

**Tavola 3.7 segue - Piante orticole in serra (a) - Anno 1989 (superficie in are; produzione in quintali)**

| PROVINCE<br>REGIONI   | PRODUZIONE    |              |               |               |                          |                       |                     |
|-----------------------|---------------|--------------|---------------|---------------|--------------------------|-----------------------|---------------------|
|                       | Superficie    | Per ha       | Totale        | Raccolta      | PERIODI DI RACCOLTA      |                       |                     |
|                       |               |              |               |               | Ottobre<br>Dicembre 1988 | Gennaio<br>Marzo 1989 | Oltre Marzo<br>1989 |
| segue ALTRE           |               |              |               |               |                          |                       |                     |
| <b>Liguria</b>        | <b>2.840</b>  | <b>254,2</b> | <b>7.220</b>  | <b>6.884</b>  | <b>5.107</b>             | <b>1.377</b>          | <b>400</b>          |
| Forlì                 | 1.000         | 500,0        | 5.000         | 5.000         | -                        | 5.000                 | -                   |
| <b>Emilia-Romagna</b> | <b>1.000</b>  | <b>500,0</b> | <b>5.000</b>  | <b>5.000</b>  | -                        | <b>5.000</b>          | -                   |
| Firenze               | 190           | 290,0        | 551           | 551           | 165                      | 110                   | 276                 |
| <b>Toscana</b>        | <b>190</b>    | <b>290,0</b> | <b>551</b>    | <b>551</b>    | <b>165</b>               | <b>110</b>            | <b>276</b>          |
| Perugia               | 40            | 400,0        | 160           | 160           | -                        | -                     | 160                 |
| <b>Umbria</b>         | <b>40</b>     | <b>400,0</b> | <b>160</b>    | <b>160</b>    | -                        | -                     | <b>160</b>          |
| Ancona                | 95            | 190,0        | 180           | 177           | -                        | 80                    | 97                  |
| <b>Marche</b>         | <b>95</b>     | <b>189,5</b> | <b>180</b>    | <b>177</b>    | -                        | <b>80</b>             | <b>97</b>           |
| Roma                  | 100           | 350,0        | 350           | 325           | -                        | 293                   | 32                  |
| Latina                | 1.500         | 300,0        | 4.500         | 4.250         | 425                      | 425                   | 3.400               |
| Frosinone             | 15            | 500,0        | 75            | 71            | -                        | 71                    | -                   |
| <b>Lazio</b>          | <b>1.615</b>  | <b>304,9</b> | <b>4.925</b>  | <b>4.646</b>  | <b>425</b>               | <b>789</b>            | <b>3.432</b>        |
| Lecce                 | 3.000         | 250,0        | 7.500         | 7.500         | -                        | -                     | 7.500               |
| <b>Puglia</b>         | <b>3.000</b>  | <b>250,0</b> | <b>7.500</b>  | <b>7.500</b>  | -                        | -                     | <b>7.500</b>        |
| Palermo               | 5             | 100,0        | 5             | 5             | -                        | 5                     | -                   |
| Siracusa              | 120           | 400,0        | 480           | 420           | -                        | -                     | 420                 |
| <b>Sicilia</b>        | <b>125</b>    | <b>388,0</b> | <b>485</b>    | <b>425</b>    | -                        | <b>5</b>              | <b>420</b>          |
| <b>ITALIA</b>         | <b>11.958</b> | <b>277,5</b> | <b>33.192</b> | <b>32.072</b> | <b>6.619</b>             | <b>9.545</b>          | <b>15.908</b>       |

(a) Cfr. nota (a) a pagina 137.

**Tavola 3.8 - Funghi coltivati - Anno 1989 (produzione in quintali)**

| REGIONI               | Produzione | REGIONI       | Produzione     |
|-----------------------|------------|---------------|----------------|
| Piemonte              | 5.394      | Marche        | 39.339         |
| Lombardia             | 39.742     | Lazio         | 153.963        |
| Trentino-Alto Adige   | 8.980      | Abruzzi       | 25.378         |
| Bolzano-Bozen         | 450        | Molise        | 3.095          |
| Trento                | 8.530      | Campania      | 67.774         |
| Veneto                | 248.813    | Puglia        | 49.520         |
| Friuli-Venezia Giulia | 10.375     | Calabria      | 4.400          |
| Liguria               | 10         | Sicilia       | 30.181         |
| Emilia-Romagna        | 75.908     | Sardegna      | 3.375          |
| Toscana               | 30.751     | <b>ITALIA</b> | <b>802.412</b> |
| Umbria                | 5.414      |               |                |

**Tavola 3.9 - Piante industriali - Anno 1989 (superficie in ettari; produzione in quintali)**

| PROVINCE<br>REGIONI<br>ZONE ALTIMETRICHE | Superficie     | PRODUZIONE DI RADICI |                   |                   | Ritirate<br>dall'industria<br>(b) |
|--|----------------|----------------------|-------------------|-------------------|-----------------------------------|
|  |                | Per ha               | Totale            | Raccolta<br>(a)   |                                   |
| <b>BARBABIETOLA DA ZUCCHERO</b>          |                |                      |                   |                   |                                   |
| Torino                                   | 2              | 450,0                | 900               | 900               | 800                               |
| Asti                                     | 595            | 449,6                | 267.500           | 267.500           | 244.000                           |
| Alessandria                              | 6.700          | 523,0                | 3.504.200         | 3.504.200         | 3.198.900                         |
| <b>Piemonte</b>                          | <b>7.297</b>   | <b>517,0</b>         | <b>3.772.600</b>  | <b>3.772.600</b>  | <b>3.443.700</b>                  |
| Collina                                  | 1.160          | 482,3                | 559.500           | 559.500           | -                                 |
| Pianura                                  | 6.137          | 523,6                | 3.213.100         | 3.213.100         | -                                 |
| Milano                                   | 565            | 595,0                | 336.200           | 335.500           | 335.500                           |
| Bergamo                                  | 3              | 500,0                | 1.500             | 1.500             | 200                               |
| Brescia                                  | 2.902          | 689,2                | 2.000.000         | 2.000.000         | 1.834.400                         |
| Pavia                                    | 7.031          | 576,6                | 4.053.900         | 3.776.800         | 3.776.800                         |
| Cremona                                  | 4.905          | 593,8                | 2.912.600         | 2.854.300         | 2.854.300                         |
| Mantova                                  | 11.627         | 743,9                | 8.650.000         | 8.650.000         | 7.616.600                         |
| <b>Lombardia</b>                         | <b>27.033</b>  | <b>664,1</b>         | <b>17.954.200</b> | <b>17.618.100</b> | <b>16.417.800</b>                 |
| Collina                                  | 1.409          | 583,9                | 822.700           | 780.600           | -                                 |
| Pianura                                  | 25.624         | 668,6                | 17.131.500        | 16.837.500        | -                                 |
| Verona                                   | 6.240          | 580,0                | 3.619.200         | 3.583.000         | 3.561.900                         |
| Vicenza                                  | 1.328          | 641,2                | 851.500           | 851.500           | 772.200                           |
| Treviso                                  | 3.500          | 550,0                | 1.925.000         | 1.925.000         | 1.678.700                         |
| Venezia                                  | 10.815         | 719,4                | 7.780.800         | 7.780.800         | 7.705.400                         |
| Padova                                   | 9.230          | 598,9                | 5.527.600         | 5.417.000         | 5.378.900                         |
| Rovigo                                   | 14.200         | 696,4                | 9.888.800         | 9.888.800         | 9.759.400                         |
| <b>Veneto</b>                            | <b>45.313</b>  | <b>653,1</b>         | <b>29.592.900</b> | <b>29.446.100</b> | <b>28.856.500</b>                 |
| Collina                                  | 756            | 601,4                | 454.700           | 449.600           | -                                 |
| Pianura                                  | 44.557         | 653,9                | 29.138.200        | 28.996.500        | -                                 |
| Pordenone                                | 850            | 599,3                | 509.400           | 509.400           | 509.400                           |
| Udine                                    | 3.481          | 631,4                | 2.198.000         | 2.198.000         | 2.078.200                         |
| Gorizia                                  | 695            | 761,4                | 529.200           | 529.200           | 485.900                           |
| <b>Friuli-Venezia Giulia</b>             | <b>5.026</b>   | <b>644,0</b>         | <b>3.236.600</b>  | <b>3.236.600</b>  | <b>3.073.500</b>                  |
| Collina                                  | 5              | 550,0                | 2.700             | 2.700             | -                                 |
| Pianura                                  | 5.021          | 644,1                | 3.233.900         | 3.233.900         | -                                 |
| Piacenza                                 | 3.000          | 650,0                | 1.950.000         | 1.950.000         | 1.884.600                         |
| Parma                                    | 4.960          | 555,0                | 2.753.000         | 2.753.000         | 2.751.200                         |
| Reggio nell'Emilia                       | 8.750          | 640,0                | 5.600.000         | 5.600.000         | 5.314.400                         |
| Modena                                   | 17.000         | 646,7                | 10.994.500        | 10.994.500        | 10.934.500                        |
| Bologna                                  | 25.600         | 664,3                | 17.005.200        | 17.005.200        | 16.837.600                        |
| Ferrara                                  | 23.100         | 675,3                | 15.600.000        | 15.600.000        | 15.438.400                        |
| Ravenna                                  | 15.800         | 386,1                | 6.101.000         | 6.101.000         | 6.035.500                         |
| Forlì                                    | 9.070          | 477,5                | 4.330.700         | 4.330.700         | 4.244.100                         |
| <b>Emilia-Romagna</b>                    | <b>107.280</b> | <b>599,7</b>         | <b>64.334.400</b> | <b>64.334.400</b> | <b>63.440.300</b>                 |
| Collina                                  | 2.410          | 465,0                | 1.120.600         | 1.120.600         | -                                 |
| Pianura                                  | 104.870        | 602,8                | 63.213.800        | 63.213.800        | -                                 |
| Lucca                                    | 40             | 500,0                | 20.000            | 18.900            | 18.900                            |
| Firenze                                  | 108            | 415,7                | 44.900            | 44.000            | 41.200                            |
| Livorno                                  | 1.300          | 390,8                | 508.000           | 508.000           | 477.800                           |
| Pisa                                     | 1.970          | 593,0                | 1.168.200         | 1.113.800         | 1.090.600                         |
| Arezzo                                   | 1.700          | 557,1                | 947.100           | 947.100           | 947.100                           |
| Siena                                    | 1.490          | 626,5                | 933.500           | 930.700           | 928.400                           |
| Grosseto                                 | 2.248          | 431,9                | 970.800           | 970.800           | 862.200                           |
| <b>Toscana</b>                           | <b>8.856</b>   | <b>518,6</b>         | <b>4.592.500</b>  | <b>4.533.300</b>  | <b>4.366.200</b>                  |
| Collina                                  | 7.193          | 519,8                | 3.739.200         | 3.707.200         | -                                 |
| Pianura                                  | 1.663          | 513,1                | 853.300           | 826.100           | -                                 |
| Perugia                                  | 3.939          | 523,7                | 2.063.100         | 2.063.100         | 1.893.800                         |
| Terni                                    | 325            | 400,0                | 130.000           | 123.500           | 93.800                            |
| <b>Umbria</b>                            | <b>4.264</b>   | <b>514,3</b>         | <b>2.193.100</b>  | <b>2.186.600</b>  | <b>1.987.600</b>                  |
| Montagna                                 | 290            | 496,5                | 144.000           | 144.000           | -                                 |
| Collina                                  | 3.974          | 515,6                | 2.049.100         | 2.042.600         | -                                 |
| Pesaro e Urbino                          | 9.000          | 458,6                | 4.127.700         | 4.045.300         | 4.045.300                         |
| Ancona                                   | 11.300         | 639,2                | 7.223.500         | 6.862.400         | 6.862.400                         |
| Macerata                                 | 11.623         | 572,5                | 6.653.900         | 6.454.900         | 6.416.500                         |
| Ascoli Piceno                            | 8.090          | 466,2                | 3.771.300         | 3.771.300         | 3.691.900                         |
| <b>Marche</b>                            | <b>40.013</b>  | <b>544,2</b>         | <b>21.776.400</b> | <b>21.133.900</b> | <b>21.016.100</b>                 |
| Montagna                                 | 914            | 533,9                | 488.000           | 468.200           | -                                 |
| Collina                                  | 39.099         | 544,5                | 21.288.400        | 20.665.700        | -                                 |

(a) La produzione raccolta e' comprensiva dei quantitativi reimpiantati nell'azienda per l'alimentazione del bestiame e delle perdite e/o cali di prodotto successivi al periodo di raccolta. (b) Peso netto pagabile delle radici amministrate dagli stabilimenti. Dati rilevati solo a livello provinciale.

Tavola 3.9 segue - Piante industriali - Anno 1989 (superficie in ettari; produzione in quintali)

| PROVINCE<br>REGIONI<br>ZONE ALTIMETRICHE | Superficie     | PRODUZIONE DI RADICI |                    |                    | Ritirate<br>dall'industria<br>(b) |
|--|----------------|----------------------|--------------------|--------------------|-----------------------------------|
|  |                | Per ha               | Totale             | Raccolta<br>(a)    |                                   |
| segue BARBABIETOLA DA ZUCCHERO           |                |                      |                    |                    |                                   |
| Viterbo                                  | 3.210          | 453,1                | 1.454.400          | 1.410.800          | 1.256.600                         |
| Rieti                                    | 780            | 590,0                | 460.200            | 460.200            | 451.300                           |
| Roma                                     | 1.500          | 408,2                | 612.200            | 600.000            | 598.000                           |
| Latina                                   | 2.291          | 599,8                | 1.374.100          | 1.319.000          | 1.297.100                         |
| Frosinone                                | 30             | 286,7                | 8.600              | 8.400              | 8.400                             |
| <b>Lazio</b>                             | <b>7.811</b>   | <b>500,5</b>         | <b>3.909.500</b>   | <b>3.798.400</b>   | <b>3.611.400</b>                  |
| Montagna                                 | 780            | 590,0                | 460.200            | 460.200            | -                                 |
| Collina                                  | 1.803          | 438,0                | 789.700            | 767.300            | -                                 |
| Pianura                                  | 5.228          | 508,7                | 2.659.500          | 2.570.900          | -                                 |
| L'Aquila                                 | 4.000          | 338,4                | 1.353.500          | 1.353.500          | 1.326.500                         |
| Teramo                                   | 2.450          | 439,7                | 1.077.300          | 1.077.300          | 1.072.600                         |
| Pescara                                  | 290            | 200,0                | 58.000             | 56.300             | 45.400                            |
| Chieti                                   | 1.300          | 499,1                | 648.800            | 648.800            | 643.800                           |
| <b>Abruzzi</b>                           | <b>8.040</b>   | <b>390,2</b>         | <b>3.137.600</b>   | <b>3.135.900</b>   | <b>3.088.300</b>                  |
| Montagna                                 | 4.005          | 338,1                | 1.354.000          | 1.354.000          | -                                 |
| Collina                                  | 4.035          | 442,0                | 1.783.600          | 1.781.900          | -                                 |
| Campobasso                               | 2.800          | 639,2                | 1.789.700          | 1.700.200          | 1.699.700                         |
| <b>Molise</b>                            | <b>2.800</b>   | <b>639,2</b>         | <b>1.789.700</b>   | <b>1.700.200</b>   | <b>1.699.700</b>                  |
| Montagna                                 | 50             | 300,0                | 15.000             | 14.200             | -                                 |
| Collina                                  | 2.750          | 645,3                | 1.774.700          | 1.686.000          | -                                 |
| Caserta                                  | 475            | 439,3                | 208.600            | 208.600            | 202.100                           |
| Avellino                                 | 140            | 500,0                | 70.000             | 70.000             | 41.000                            |
| Salerno                                  | 610            | 430,6                | 262.700            | 262.700            | 252.700                           |
| <b>Campania</b>                          | <b>1.225</b>   | <b>441,9</b>         | <b>541.300</b>     | <b>541.300</b>     | <b>495.800</b>                    |
| Montagna                                 | 75             | 425,0                | 31.900             | 31.900             | -                                 |
| Collina                                  | 525            | 450,6                | 236.600            | 236.600            | -                                 |
| Pianura                                  | 625            | 436,6                | 272.800            | 272.800            | -                                 |
| Foggia                                   | 18.000         | 389,2                | 7.006.500          | 6.656.200          | 6.205.900                         |
| Bari                                     | 1.464          | 337,1                | 493.600            | 472.700            | 398.600                           |
| Taranto                                  | 1.168          | 378,0                | 441.500            | 437.100            | 437.100                           |
| Brindisi                                 | 500            | 514,0                | 257.000            | 249.300            | 242.000                           |
| Lecce                                    | 750            | 592,3                | 444.600            | 444.600            | 404.600                           |
| <b>Puglia</b>                            | <b>21.882</b>  | <b>395,0</b>         | <b>8.643.200</b>   | <b>8.259.900</b>   | <b>7.688.200</b>                  |
| Montagna                                 | 1.800          | 304,2                | 547.500            | 520.100            | -                                 |
| Collina                                  | 805            | 380,0                | 305.900            | 302.800            | -                                 |
| Pianura                                  | 17.813         | 409,6                | 7.789.800          | 7.437.000          | -                                 |
| Potenza                                  | 602            | 603,5                | 363.300            | 337.000            | 336.900                           |
| Matera                                   | 4.670          | 430,2                | 2.009.300          | 2.009.300          | 2.009.300                         |
| <b>Basilicata</b>                        | <b>5.272</b>   | <b>450,0</b>         | <b>2.372.600</b>   | <b>2.346.300</b>   | <b>2.346.200</b>                  |
| Collina                                  | 2.007          | 388,7                | 780.100            | 753.800            | -                                 |
| Pianura                                  | 3.265          | 487,7                | 1.592.500          | 1.592.500          | -                                 |
| Cosenza                                  | 300            | 635,3                | 190.600            | 186.200            | 184.700                           |
| Catanzaro                                | 5.400          | 338,9                | 1.830.000          | 1.764.100          | 1.587.900                         |
| <b>Calabria</b>                          | <b>5.700</b>   | <b>354,5</b>         | <b>2.020.600</b>   | <b>1.950.300</b>   | <b>1.772.600</b>                  |
| Montagna                                 | 110            | 380,0                | 41.800             | 40.300             | -                                 |
| Collina                                  | 750            | 356,3                | 267.200            | 257.600            | -                                 |
| Pianura                                  | 4.840          | 353,6                | 1.711.600          | 1.652.400          | -                                 |
| Sassari                                  | 50             | 200,0                | 10.000             | 8.400              | 8.400                             |
| Nuoro                                    | 8              | 150,0                | 1.200              | 1.200              | 1.200                             |
| Oristano                                 | 1.162          | 390,2                | 453.400            | 453.400            | 453.400                           |
| Cagliari                                 | 2.785          | 222,0                | 618.200            | 450.100            | 445.100                           |
| <b>Sardegna</b>                          | <b>4.005</b>   | <b>270,3</b>         | <b>1.082.800</b>   | <b>913.100</b>     | <b>908.100</b>                    |
| Collina                                  | 361            | 209,5                | 75.600             | 56.800             | -                                 |
| Pianura                                  | 3.644          | 276,4                | 1.007.200          | 856.300            | -                                 |
| <b>ITALIA</b>                            | <b>301.817</b> | <b>566,4</b>         | <b>170.950.000</b> | <b>168.907.000</b> | <b>164.212.000</b>                |
| Montagna                                 | 8.024          | 384,1                | 3.082.400          | 3.032.900          | -                                 |
| Collina                                  | 69.042         | 522,1                | 36.050.300         | 35.171.300         | -                                 |
| Pianura                                  | 223.287        | 588,1                | 131.817.300        | 130.702.800        | -                                 |

(a), (b) Cfr. corrispondenti note a pagina precedente.

Tavola 3.9 segue - Piante industriali - Anno 1989 (superficie in ettari; produzione in quintali)

| PROVINCE<br>REGIONI          | Superficie    | PRODUZIONE  |                  |
|------------------------------|---------------|-------------|------------------|
|                              |               | Per ha      | Raccolta         |
| TABACCO (a)                  |               |             |                  |
| Asti                         | 3             | 23,0        | 69               |
| Alessandria                  | 295           | 19,5        | 5.755            |
| <b>Piemonte</b>              | <b>298</b>    | <b>19,5</b> | <b>5.824</b>     |
| Milano                       | 31            | 26,7        | 829              |
| Brescia                      | 38            | 46,3        | 1.758            |
| Pavia                        | 542           | 21,8        | 11.821           |
| Cremona                      | 12            | 22,4        | 269              |
| Mantova                      | 11            | 25,1        | 276              |
| <b>Lombardia</b>             | <b>634</b>    | <b>23,6</b> | <b>14.953</b>    |
| Trento                       | 2             | 15,0        | 30               |
| <b>Trentino-Alto Adige</b>   | <b>2</b>      | <b>15,0</b> | <b>30</b>        |
| Verona                       | 5.701         | 15,6        | 89.000           |
| Vicenza                      | 813           | 13,2        | 10.713           |
| Treviso                      | 116           | 18,8        | 2.177            |
| Venezia                      | 284           | 15,6        | 4.421            |
| Padova                       | 862           | 16,6        | 14.317           |
| <b>Veneto</b>                | <b>7.776</b>  | <b>15,5</b> | <b>120.628</b>   |
| Pordenone                    | 31            | 24,5        | 761              |
| Udine                        | 114           | 25,3        | 2.888            |
| <b>Friuli-Venezia Giulia</b> | <b>145</b>    | <b>25,2</b> | <b>3.649</b>     |
| Piacenza                     | 32            | 29,6        | 948              |
| Parma                        | 1             | 36,0        | 36               |
| Modena                       | 35            | 23,8        | 833              |
| Ferrara                      | 21            | 14,6        | 306              |
| <b>Emilia-Romagna</b>        | <b>89</b>     | <b>23,8</b> | <b>2.123</b>     |
| Firenze                      | 26            | 11,3        | 295              |
| Livorno                      | 13            | 16,8        | 219              |
| Pisa                         | 226           | 19,7        | 4.459            |
| Arezzo                       | 3.124         | 16,0        | 50.149           |
| Siena                        | 1.042         | 18,9        | 19.709           |
| Grosseto                     | 60            | 25,0        | 1.498            |
| <b>Toscana</b>               | <b>4.491</b>  | <b>17,0</b> | <b>76.329</b>    |
| Perugia                      | 11.041        | 16,8        | 186.072          |
| Terni                        | 816           | 21,3        | 17.420           |
| <b>Umbria</b>                | <b>11.857</b> | <b>17,2</b> | <b>203.492</b>   |
| Pesaro e Urbino              | 200           | 10,5        | 2.111            |
| Macerata                     | 15            | 4,7         | 70               |
| <b>Marche</b>                | <b>215</b>    | <b>10,1</b> | <b>2.181</b>     |
| Viterbo                      | 1.403         | 20,8        | 29.172           |
| Rieti                        | 9             | 36,7        | 330              |
| Roma                         | 315           | 21,5        | 6.781            |
| Latina                       | 97            | 30,7        | 2.977            |
| Frosinone                    | 2.722         | 21,1        | 57.592           |
| <b>Lazio</b>                 | <b>4.546</b>  | <b>21,3</b> | <b>96.852</b>    |
| Teramo                       | 38            | 22,5        | 1.939            |
| Pescara                      | 646           | 18,2        | 11.784           |
| Chieti                       | 2.606         | 13,7        | 35.647           |
| <b>Abruzzi</b>               | <b>3.338</b>  | <b>14,8</b> | <b>49.370</b>    |
| Isernia                      | 65            | 22,3        | 1.452            |
| Campobasso                   | 288           | 22,2        | 6.387            |
| <b>Molise</b>                | <b>353</b>    | <b>22,2</b> | <b>7.839</b>     |
| Caserta                      | 10.679        | 29,1        | 311.315          |
| Benevento                    | 24.169        | 21,7        | 525.872          |
| Napoli                       | 819           | 29,5        | 24.167           |
| Avellino                     | 12.249        | 23,6        | 289.194          |
| Salerno                      | 1.355         | 22,2        | 30.068           |
| <b>Campania</b>              | <b>49.271</b> | <b>24,0</b> | <b>1.180.616</b> |
| Foggia                       | 580           | 18,9        | 10.991           |
| Bari                         | 111           | 17,2        | 1.912            |
| Taranto                      | 70            | 11,4        | 797              |
| Brindisi                     | 451           | 15,4        | 6.959            |
| Lecce                        | 10.714        | 17,3        | 185.518          |
| <b>Puglia</b>                | <b>11.926</b> | <b>17,3</b> | <b>206.177</b>   |
| Potenza                      | 121           | 15,1        | 1.829            |
| Matera                       | 59            | 14,9        | 882              |
| <b>Basilicata</b>            | <b>180</b>    | <b>15,1</b> | <b>2.711</b>     |
| Messina                      | 7             | 17,8        | 125              |
| Agrigento                    | 28            | 6,0         | 168              |
| Catania                      | 4             | 8,0         | 32               |
| Ragusa                       | 5             | 15,8        | 79               |
| <b>Sicilia</b>               | <b>44</b>     | <b>9,2</b>  | <b>404</b>       |
| <b>ITALIA</b>                | <b>95.165</b> | <b>20,7</b> | <b>1.973.178</b> |

(a) Dati forniti dall'Azienda di Stato per interventi nei mercati agricoli (A.I.M.A.); produzione allo stato secco, sciolta.

Tavola 3.9 segue - Piante industriali - Piante da semi oleosi - Anno 1989 (superficie in ettari; produzione in quintali)

| PROVINCE<br>REGIONI<br>ZONE ALTIMETRICHE | Superficie    | PRODUZIONE  |                |                |
|--|---------------|-------------|----------------|----------------|
|  |               | Per ha      | Totale         | Raccolta       |
| <b>GIRASOLE</b>                          |               |             |                |                |
| Asti                                     | 30            | 20,0        | 600            | 600            |
| Alessandria                              | 310           | 29,6        | 9.200          | 9.200          |
| <b>Piemonte</b>                          | <b>340</b>    | <b>28,7</b> | <b>9.800</b>   | <b>9.800</b>   |
| Collina                                  | 115           | 27,0        | 3.100          | 3.100          |
| Pianura                                  | 225           | 29,6        | 6.700          | 6.700          |
| Cremona                                  | 300           | 35,0        | 10.500         | 9.800          |
| <b>Lombardia</b>                         | <b>300</b>    | <b>35,0</b> | <b>10.500</b>  | <b>9.800</b>   |
| Pianura                                  | 300           | 35,0        | 10.500         | 9.800          |
| Verona                                   | 10            | 26,6        | 300            | 300            |
| Treviso                                  | 2             | 20,0        | ..             | ..             |
| Venezia                                  | 145           | 25,5        | 3.700          | 3.700          |
| Padova                                   | 8             | 35,0        | 300            | 300            |
| <b>Veneto</b>                            | <b>165</b>    | <b>26,0</b> | <b>4.300</b>   | <b>4.300</b>   |
| Collina                                  | 4             | 20,5        | 100            | 100            |
| Pianura                                  | 161           | 26,1        | 4.200          | 4.200          |
| Pordenone                                | 60            | 25,0        | 1.500          | 1.500          |
| Udine                                    | 20            | 25,7        | 500            | 500            |
| Gorizia                                  | 20            | 32,0        | 600            | 600            |
| <b>Friuli-Venezia Giulia</b>             | <b>100</b>    | <b>26,5</b> | <b>2.600</b>   | <b>2.600</b>   |
| Pianura                                  | 100           | 26,5        | 2.600          | 2.600          |
| Piacenza                                 | 16            | 33,0        | 500            | 500            |
| Reggio nell'Emilia                       | 25            | 25,0        | 600            | 600            |
| Modena                                   | 95            | 38,0        | 3.600          | 3.600          |
| Bologna                                  | 700           | 33,0        | 23.100         | 23.100         |
| Ferrara                                  | 180           | 34,4        | 6.200          | 6.200          |
| Ravenna                                  | 750           | 20,0        | 15.000         | 15.000         |
| Forlì                                    | 360           | 26,0        | 9.400          | 9.400          |
| <b>Emilia-Romagna</b>                    | <b>2.126</b>  | <b>27,5</b> | <b>58.400</b>  | <b>58.400</b>  |
| Collina                                  | 641           | 26,0        | 16.600         | 16.600         |
| Pianura                                  | 1.485         | 28,1        | 41.800         | 41.800         |
| Lucca                                    | 580           | 31,0        | 18.000         | 17.400         |
| Pistoia                                  | 150           | 40,0        | 6.000          | 5.800          |
| Firenze                                  | 400           | 25,8        | 10.300         | 10.100         |
| Livorno                                  | 3.500         | 29,4        | 103.000        | 97.800         |
| Pisa                                     | 5.700         | 18,5        | 105.500        | 94.900         |
| Arezzo                                   | 9.000         | 20,0        | 180.000        | 180.000        |
| Siena                                    | 13.000        | 22,4        | 291.500        | 282.700        |
| Grosseto                                 | 7.450         | 15,1        | 112.200        | 112.200        |
| <b>Toscana</b>                           | <b>39.780</b> | <b>20,8</b> | <b>826.500</b> | <b>800.900</b> |
| Montagna                                 | 138           | 15,8        | 2.200          | 2.100          |
| Collina                                  | 30.841        | 21,5        | 662.600        | 647.700        |
| Pianura                                  | 8.801         | 18,4        | 161.700        | 151.100        |
| Perugia                                  | 23.200        | 30,1        | 698.900        | 698.900        |
| Terni                                    | 1.870         | 26,3        | 49.200         | 49.200         |
| <b>Umbria</b>                            | <b>25.070</b> | <b>29,8</b> | <b>748.100</b> | <b>748.100</b> |
| Montagna                                 | 2.040         | 25,4        | 51.900         | 51.900         |
| Collina                                  | 23.030        | 30,2        | 696.200        | 696.200        |
| Pesaro e Urbino                          | 3.150         | 26,7        | 84.100         | 80.700         |
| Ancona                                   | 6.090         | 28,4        | 172.900        | 164.300        |
| Macerata                                 | 2.854         | 26,5        | 75.700         | 72.000         |
| Ascoli Piceno                            | 5.078         | 27,1        | 137.500        | 134.700        |
| <b>Marche</b>                            | <b>17.172</b> | <b>27,4</b> | <b>470.200</b> | <b>451.700</b> |
| Montagna                                 | 512           | 27,6        | 14.200         | 13.500         |
| Collina                                  | 16.660        | 27,4        | 456.000        | 438.200        |
| Viterbo                                  | 2.390         | 15,6        | 37.200         | 36.500         |
| Rieti                                    | 640           | 27,5        | 17.600         | 17.100         |
| Roma                                     | 850           | 26,3        | 22.400         | 20.100         |
| Latina                                   | 800           | 24,1        | 19.200         | 17.500         |
| Frosinone                                | 70            | 25,0        | 1.700          | 1.700          |
| <b>Lazio</b>                             | <b>4.750</b>  | <b>20,7</b> | <b>98.100</b>  | <b>92.900</b>  |
| Montagna                                 | 500           | 27,8        | 13.900         | 13.500         |
| Collina                                  | 2.432         | 18,2        | 44.300         | 42.600         |
| Pianura                                  | 1.818         | 21,9        | 39.900         | 36.800         |

(a) Dati forniti dall'Azienda di Stato per interventi nei mercati agricoli (A.I.M.A.); produzione allo stato secco, sciotta.

Tavola 3.9 segue - Piante industriali - Piante da semi oleosi - Anno 1989 (superficie in ettari; produzione in quintali)

| PROVINCE<br>REGIONI<br>ZONE ALTIMETRICHE | Superficie     | PRODUZIONE  |                  |                  |
|--|----------------|-------------|------------------|------------------|
|  |                | Per ha      | Totale           | Raccolta         |
| segue GIRASOLE                           |                |             |                  |                  |
| L'Aquila                                 | 185            | 19,7        | 3.600            | 3.600            |
| Teramo                                   | 2.150          | 27,2        | 58.500           | 58.500           |
| Pescara                                  | 135            | 22,0        | 3.000            | 2.900            |
| Chieti                                   | 205            | 20,7        | 4.200            | 4.200            |
| <b>Abruzzi</b>                           | <b>2.675</b>   | <b>25,9</b> | <b>69.300</b>    | <b>69.200</b>    |
| Montagna                                 | 255            | 20,3        | 5.200            | 5.200            |
| Collina                                  | 2.420          | 26,5        | 64.100           | 64.000           |
| Campobasso                               | 11.000         | 20,0        | 220.000          | 220.000          |
| <b>Molise</b>                            | <b>11.000</b>  | <b>20,0</b> | <b>220.000</b>   | <b>220.000</b>   |
| Montagna                                 | 11.000         | 20,0        | 220.000          | 220.000          |
| Caserta                                  | 5              | 20,2        | 100              | 100              |
| Benevento                                | 370            | 25,0        | 9.200            | 9.200            |
| Avellino                                 | 68             | 20,5        | 1.400            | 1.400            |
| Salerno                                  | 2              | 22,5        | ..               | ..               |
| <b>Campania</b>                          | <b>445</b>     | <b>24,2</b> | <b>10.700</b>    | <b>10.700</b>    |
| Montagna                                 | 388            | 24,2        | 9.300            | 9.300            |
| Collina                                  | 52             | 24,8        | 1.300            | 1.300            |
| Pianura                                  | 5              | 21,2        | 100              | 100              |
| Foggia                                   | 13.500         | 17,9        | 242.300          | 230.500          |
| Taranto                                  | 57             | 23,0        | 1.300            | 1.300            |
| Lecce                                    | 90             | 19,9        | 1.800            | 1.800            |
| <b>Puglia</b>                            | <b>13.647</b>  | <b>18,0</b> | <b>245.400</b>   | <b>233.600</b>   |
| Montagna                                 | 950            | 16,9        | 16.100           | 15.600           |
| Collina                                  | 3.750          | 17,1        | 64.300           | 61.100           |
| Pianura                                  | 8.947          | 18,4        | 165.000          | 156.900          |
| Potenza                                  | 30             | 8,0         | 200              | 200              |
| Matera                                   | 90             | 13,6        | 1.200            | 1.100            |
| <b>Basilicata</b>                        | <b>120</b>     | <b>12,2</b> | <b>1.400</b>     | <b>1.300</b>     |
| Montagna                                 | 2              | 14,0        | 100              | 100              |
| Collina                                  | 111            | 11,8        | 1.200            | 1.100            |
| Pianura                                  | 7              | 18,0        | 100              | 100              |
| Catanzaro                                | 80             | 30,0        | 2.400            | 2.400            |
| <b>Calabria</b>                          | <b>80</b>      | <b>30,0</b> | <b>2.400</b>     | <b>2.400</b>     |
| Montagna                                 | 80             | 30,0        | 2.400            | 2.400            |
| Enna                                     | 5              | 8,0         | ..               | ..               |
| Catania                                  | 40             | 8,0         | 300              | 300              |
| <b>Sicilia</b>                           | <b>45</b>      | <b>8,0</b>  | <b>300</b>       | <b>300</b>       |
| Collina                                  | 45             | 8,0         | 300              | 300              |
| <b>ITALIA</b>                            | <b>117.815</b> | <b>23,6</b> | <b>2.778.000</b> | <b>2.716.000</b> |
| Montagna                                 | 15.865         | 21,1        | 335.300          | 333.600          |
| Collina                                  | 80.101         | 25,1        | 2.010.100        | 1.972.300        |
| Pianura                                  | 21.849         | 19,8        | 432.600          | 410.100          |
| ARACHIDE                                 |                |             |                  |                  |
| Latina                                   | 50             | 30,0        | 1.500            | 1.400            |
| <b>Lazio</b>                             | <b>50</b>      | <b>30,0</b> | <b>1.500</b>     | <b>1.400</b>     |
| Pianura                                  | 50             | 30,0        | 1.500            | 1.400            |
| Napoli                                   | 15             | 25,0        | 400              | 400              |
| Salerno                                  | 3              | 45,0        | 100              | 100              |
| <b>Campania</b>                          | <b>18</b>      | <b>28,3</b> | <b>500</b>       | <b>500</b>       |
| Pianura                                  | 18             | 28,3        | 500              | 500              |
| Trapani                                  | 10             | 15,0        | 100              | 100              |
| <b>Sicilia</b>                           | <b>10</b>      | <b>15,0</b> | <b>100</b>       | <b>100</b>       |
| Collina                                  | 7              | 15,0        | ..               | ..               |
| Pianura                                  | 3              | 15,0        | 100              | 100              |
| <b>ITALIA</b>                            | <b>78</b>      | <b>27,7</b> | <b>2.100</b>     | <b>2.000</b>     |
| Collina                                  | 7              | 15,0        | ..               | ..               |
| Pianura                                  | 71             | 28,9        | 2.100            | 2.000            |

**Tavola 3.9 segue - Piante industriali - Piante da semi oleosi - Anno 1989** (superficie in ettari; produzione in quintali)

| PROVINCE<br>REGIONI<br>ZONE ALTIMETRICHE | Superficie    | PRODUZIONE  |                |                |
|--|---------------|-------------|----------------|----------------|
|  |               | Per ha      | Totale         | Raccolta       |
| <b>COLZA</b>                             |               |             |                |                |
| Asti                                     | 12            | 10,0        | 100            | 100            |
| Alessandria                              | 850           | 34,6        | 29.500         | 29.500         |
| <b>Piemonte</b>                          | <b>862</b>    | <b>34,3</b> | <b>29.600</b>  | <b>29.600</b>  |
| Montagna                                 | 180           | 33,5        | 6.000          | 6.000          |
| Collina                                  | 10            | 10,0        | 100            | 100            |
| Pianura                                  | 672           | 34,9        | 23.500         | 23.500         |
| Venezia                                  | 2             | 25,0        | ..             | ..             |
| <b>Veneto</b>                            | <b>2</b>      | <b>25,0</b> | ..             | ..             |
| Pianura                                  | 2             | 25,0        | ..             | ..             |
| Pordenone                                | 30            | 35,0        | 1.000          | 1.000          |
| Udine                                    | 87            | 29,0        | 2.500          | 2.500          |
| <b>Friuli-Venezia Giulia</b>             | <b>117</b>    | <b>30,5</b> | <b>3.500</b>   | <b>3.500</b>   |
| Collina                                  | 7             | 35,0        | 200            | 200            |
| Pianura                                  | 110           | 30,2        | 3.300          | 3.300          |
| Pistoia                                  | 10            | 23,0        | 200            | 200            |
| Firenze                                  | 20            | 20,0        | 400            | 400            |
| Livorno                                  | 200           | 23,5        | 4.700          | 4.700          |
| Pisa                                     | 100           | 20,0        | 2.000          | 2.000          |
| Arezzo                                   | 200           | 23,0        | 4.600          | 4.600          |
| Siena                                    | 300           | 19,9        | 6.000          | 6.000          |
| Grosseto                                 | 460           | 4,5         | 2.100          | 2.100          |
| <b>Toscana</b>                           | <b>1.290</b>  | <b>15,5</b> | <b>20.000</b>  | <b>20.000</b>  |
| Montagna                                 | 230           | 22,7        | 5.200          | 5.200          |
| Collina                                  | 900           | 14,0        | 12.600         | 12.600         |
| Pianura                                  | 160           | 13,6        | 2.200          | 2.200          |
| Perugia                                  | 1.000         | 26,5        | 26.500         | 26.500         |
| Terni                                    | 800           | 27,6        | 22.100         | 22.100         |
| <b>Umbria</b>                            | <b>1.800</b>  | <b>27,0</b> | <b>48.600</b>  | <b>48.600</b>  |
| Collina                                  | 1.800         | 27,0        | 48.600         | 48.600         |
| Pesaro e Urbino                          | 250           | 18,2        | 4.500          | 4.400          |
| Ancona                                   | 126           | 25,5        | 3.200          | 2.700          |
| Macerata                                 | 100           | 24,0        | 2.400          | 2.400          |
| <b>Marche</b>                            | <b>476</b>    | <b>21,3</b> | <b>10.100</b>  | <b>9.500</b>   |
| Montagna                                 | 171           | 24,8        | 4.200          | 4.000          |
| Collina                                  | 305           | 19,4        | 5.900          | 5.500          |
| Viterbo                                  | 5.370         | 31,1        | 166.800        | 163.500        |
| Rieti                                    | 40            | 22,9        | 900            | 900            |
| Roma                                     | 3.700         | 27,6        | 102.000        | 95.800         |
| Frosinone                                | 15            | 10,5        | 200            | 200            |
| <b>Lazio</b>                             | <b>9.125</b>  | <b>29,6</b> | <b>269.900</b> | <b>260.400</b> |
| Montagna                                 | 35            | 18,1        | 600            | 600            |
| Collina                                  | 5.870         | 29,4        | 172.400        | 166.800        |
| Pianura                                  | 3.220         | 30,1        | 96.900         | 93.000         |
| Teramo                                   | 14            | 25,8        | 400            | 400            |
| <b>Abruzzi</b>                           | <b>14</b>     | <b>25,8</b> | <b>400</b>     | <b>400</b>     |
| Montagna                                 | 3             | 23,0        | 100            | 100            |
| Collina                                  | 11            | 26,6        | 300            | 300            |
| Campobasso                               | 150           | 17,3        | 2.600          | 2.600          |
| <b>Molise</b>                            | <b>150</b>    | <b>17,3</b> | <b>2.600</b>   | <b>2.600</b>   |
| Collina                                  | 150           | 17,3        | 2.600          | 2.600          |
| Foggia                                   | 500           | 16,0        | 8.000          | 7.400          |
| Bari                                     | 450           | 18,9        | 8.500          | 8.200          |
| Taranto                                  | 347           | 12,3        | 4.300          | 4.300          |
| <b>Puglia</b>                            | <b>1.297</b>  | <b>16,0</b> | <b>20.800</b>  | <b>19.900</b>  |
| Montagna                                 | 15            | 15,0        | 200            | 200            |
| Collina                                  | 692           | 16,7        | 11.600         | 11.200         |
| Pianura                                  | 590           | 15,2        | 9.000          | 8.500          |
| Potenza                                  | 500           | 19,0        | 9.500          | 9.500          |
| <b>Basilicata</b>                        | <b>500</b>    | <b>19,0</b> | <b>9.500</b>   | <b>9.500</b>   |
| Collina                                  | 500           | 19,0        | 9.500          | 9.500          |
| <b>ITALIA</b>                            | <b>15.633</b> | <b>26,5</b> | <b>415.000</b> | <b>404.000</b> |
| Montagna                                 | 634           | 25,9        | 16.300         | 16.100         |
| Collina                                  | 10.245        | 25,7        | 263.800        | 257.400        |
| Pianura                                  | 4.754         | 28,4        | 134.900        | 130.500        |



**Tavola 3.9 segue - Piante industriali - Piante da semi oleosi - Anno 1989 (superficie in ettari; produzione in quintali)**

| PROVINCE<br>REGIONI<br>ZONE ALTIMETRICHE | Superficie     | PRODUZIONE  |                  |                  |
|--|----------------|-------------|------------------|------------------|
|  |                | Per ha      | Totale           | Raccolta         |
| <b>SOIA</b>                              |                |             |                  |                  |
| Torino                                   | 10.450         | 34,3        | 358.700          | 358.700          |
| Vercelli                                 | 6.000          | 29,3        | 175.800          | 175.800          |
| Novara                                   | 3.800          | 33,7        | 128.000          | 128.000          |
| Cuneo                                    | 12.000         | 31,1        | 372.800          | 368.700          |
| Asti                                     | 1.750          | 27,1        | 47.500           | 47.400           |
| Alessandria                              | 8.400          | 34,8        | 292.800          | 292.800          |
| <b>Piemonte</b>                          | <b>42.400</b>  | <b>32,4</b> | <b>1.375.600</b> | <b>1.371.400</b> |
| Montagna                                 | 20             | 27,0        | 500              | 500              |
| Collina                                  | 9.920          | 29,5        | 292.700          | 291.600          |
| Pianura                                  | 32.460         | 33,3        | 1.082.400        | 1.079.300        |
| Varese                                   | 143            | 27,3        | 3.900            | 3.800            |
| Como                                     | 1.000          | 32,2        | 32.200           | 28.900           |
| Milano                                   | 15.100         | 35,6        | 537.700          | 537.700          |
| Bergamo                                  | 4.000          | 36,4        | 145.700          | 137.000          |
| Brescia                                  | 17.543         | 36,9        | 647.200          | 647.200          |
| Pavia                                    | 10.201         | 34,2        | 348.700          | 341.700          |
| Cremona                                  | 25.327         | 41,1        | 1.042.200        | 990.100          |
| Mantova                                  | 39.723         | 33,5        | 1.330.600        | 1.280.600        |
| <b>Lombardia</b>                         | <b>113.037</b> | <b>36,2</b> | <b>4.088.200</b> | <b>3.967.000</b> |
| Montagna                                 | 3              | 22,0        | 100              | 100              |
| Collina                                  | 4.539          | 32,5        | 147.700          | 145.400          |
| Pianura                                  | 108.495        | 36,3        | 3.940.400        | 3.821.500        |
| Verona                                   | 33.300         | 32,1        | 1.068.800        | 1.015.800        |
| Vicenza                                  | 14.810         | 35,2        | 521.300          | 521.300          |
| Belluno                                  | 230            | 31,7        | 7.300            | 7.300            |
| Treviso                                  | 28.140         | 34,7        | 975.700          | 975.700          |
| Venezia                                  | 46.840         | 36,4        | 1.706.000        | 1.636.100        |
| Padova                                   | 33.004         | 31,5        | 1.040.000        | 980.000          |
| Rovigo                                   | 22.000         | 32,9        | 723.900          | 723.900          |
| <b>Veneto</b>                            | <b>178.324</b> | <b>33,9</b> | <b>6.043.000</b> | <b>5.860.100</b> |
| Montagna                                 | 256            | 31,3        | 8.000            | 8.000            |
| Collina                                  | 12.498         | 34,1        | 425.800          | 424.700          |
| Pianura                                  | 165.570        | 33,9        | 5.609.200        | 5.427.400        |
| Pordenone                                | 25.000         | 34,6        | 864.200          | 864.200          |
| Udine                                    | 46.478         | 34,8        | 1.617.800        | 1.617.800        |
| Gorizia                                  | 5.095          | 34,6        | 176.200          | 176.200          |
| <b>Friuli-Venezia Giulia</b>             | <b>76.573</b>  | <b>34,7</b> | <b>2.658.200</b> | <b>2.658.200</b> |
| Montagna                                 | 10             | 15,0        | 100              | 100              |
| Collina                                  | 7.642          | 26,6        | 203.300          | 203.300          |
| Pianura                                  | 68.921         | 35,6        | 2.454.800        | 2.454.800        |
| Piacenza                                 | 5.200          | 31,7        | 165.100          | 165.100          |
| Parma                                    | 1.500          | 31,7        | 47.600           | 47.600           |
| Reggio nell'Emilia                       | 3.310          | 35,5        | 117.500          | 117.500          |
| Modena                                   | 8.000          | 33,6        | 269.000          | 255.500          |
| Bologna                                  | 6.700          | 35,3        | 236.800          | 236.800          |
| Ferrara                                  | 31.000         | 39,4        | 1.222.600        | 1.222.600        |
| Ravenna                                  | 2.920          | 29,9        | 87.200           | 87.200           |
| Forlì                                    | 131            | 32,8        | 4.300            | 4.300            |
| <b>Emilia-Romagna</b>                    | <b>58.761</b>  | <b>36,6</b> | <b>2.150.100</b> | <b>2.136.600</b> |
| Collina                                  | 1.898          | 31,4        | 59.600           | 59.500           |
| Pianura                                  | 56.863         | 36,8        | 2.090.500        | 2.077.100        |
| Lucca                                    | 379            | 32,1        | 12.200           | 11.900           |
| Pistoia                                  | 100            | 40,0        | 4.000            | 3.800            |
| Firenze                                  | 100            | 25,0        | 2.500            | 2.400            |
| Livorno                                  | 70             | 31,7        | 2.200            | 2.200            |
| Pisa                                     | 1.150          | 30,0        | 34.500           | 32.800           |
| Arezzo                                   | 180            | 30,0        | 5.400            | 5.400            |
| Siena                                    | 1.400          | 30,4        | 42.500           | 42.500           |
| Grosseto                                 | 141            | 29,6        | 4.200            | 4.200            |
| <b>Toscana</b>                           | <b>3.520</b>   | <b>30,5</b> | <b>107.500</b>   | <b>105.200</b>   |
| Collina                                  | 1.913          | 30,6        | 58.600           | 58.200           |
| Pianura                                  | 1.607          | 30,4        | 48.900           | 47.000           |
| Perugia                                  | 1.110          | 33,0        | 36.600           | 35.900           |
| Terni                                    | 80             | 30,0        | 2.400            | 2.400            |
| <b>Umbria</b>                            | <b>1.190</b>   | <b>32,8</b> | <b>39.000</b>    | <b>38.300</b>    |
| Montagna                                 | 40             | 30,0        | 1.200            | 1.200            |
| Collina                                  | 1.150          | 32,9        | 37.800           | 37.100           |

Tavola 3.9 segue - Piante Industriali - Piante da semi oleosi - Anno 1989 (superficie in ettari; produzione in quintali)

| PROVINCE<br>REGIONI<br>ZONE ALTIMETRICHE | Superficie     | PRODUZIONE  |                   |                   |
|--|----------------|-------------|-------------------|-------------------|
|  |                | Per ha      | Totale            | Raccolta          |
| segue SOIA                               |                |             |                   |                   |
| Pesaro e Urbino                          | 173            | 22,4        | 3.900             | 3.800             |
| Ancona                                   | 285            | 31,3        | 8.900             | 8.000             |
| Macerata                                 | 1.360          | 32,8        | 44.700            | 41.100            |
| Ascoli Piceno                            | 109            | 29,5        | 3.200             | 3.200             |
| <b>Marche</b>                            | <b>1.927</b>   | <b>31,5</b> | <b>60.700</b>     | <b>56.100</b>     |
| Collina                                  | 1.927          | 31,5        | 60.700            | 56.100            |
| Viterbo                                  | 83             | 12,5        | 1.000             | 1.000             |
| Rieti                                    | 174            | 30,6        | 5.300             | 5.200             |
| Roma                                     | 180            | 28,5        | 5.100             | 5.000             |
| Latina                                   | 700            | 33,6        | 23.500            | 22.200            |
| Frosinone                                | 10             | 35,0        | 300               | 300               |
| <b>Lazio</b>                             | <b>1.147</b>   | <b>30,8</b> | <b>35.200</b>     | <b>33.700</b>     |
| Montagna                                 | 135            | 31,0        | 4.200             | 4.100             |
| Collina                                  | 280            | 26,4        | 7.400             | 7.100             |
| Pianura                                  | 732            | 32,5        | 23.600            | 22.500            |
| L'Aquila                                 | 10             | 30,0        | 300               | 300               |
| Teramo                                   | 54             | 28,4        | 1.500             | 1.500             |
| Pescara                                  | 17             | 28,1        | 500               | 500               |
| <b>Abruzzi</b>                           | <b>81</b>      | <b>28,5</b> | <b>2.300</b>      | <b>2.300</b>      |
| Montagna                                 | 10             | 30,0        | 300               | 300               |
| Collina                                  | 71             | 28,3        | 2.000             | 2.000             |
| Caserta                                  | 18             | 27,0        | 500               | 400               |
| Napoli                                   | 7              | 32,1        | 200               | 200               |
| Salerno                                  | 26             | 24,6        | 600               | 600               |
| <b>Campania</b>                          | <b>51</b>      | <b>26,5</b> | <b>1.300</b>      | <b>1.200</b>      |
| Collina                                  | 13             | 28,1        | 400               | 400               |
| Pianura                                  | 38             | 25,9        | 900               | 800               |
| Bari                                     | 50             | 4,7         | 200               | 200               |
| Taranto                                  | 60             | 58,0        | 3.500             | 3.500             |
| Brindisi                                 | 10             | 40,0        | 400               | 400               |
| <b>Puglia</b>                            | <b>120</b>     | <b>34,3</b> | <b>4.100</b>      | <b>4.100</b>      |
| Collina                                  | 110            | 33,8        | 3.700             | 3.700             |
| Pianura                                  | 10             | 40,0        | 400               | 400               |
| Potenza                                  | 25             | 17,6        | 400               | 400               |
| Matera                                   | 4              | 12,0        | ..                | ..                |
| <b>Basilicata</b>                        | <b>29</b>      | <b>16,8</b> | <b>400</b>        | <b>400</b>        |
| Collina                                  | 25             | 17,6        | 300               | 300               |
| Pianura                                  | 4              | 12,0        | 100               | 100               |
| Cosenza                                  | 25             | 23,2        | 600               | 600               |
| <b>Calabria</b>                          | <b>25</b>      | <b>23,2</b> | <b>600</b>        | <b>600</b>        |
| Montagna                                 | 25             | 23,2        | 600               | 600               |
| Oristano                                 | 13             | 16,9        | 200               | 200               |
| Cagliari                                 | 23             | 25,2        | 600               | 600               |
| <b>Sardegna</b>                          | <b>36</b>      | <b>22,2</b> | <b>800</b>        | <b>800</b>        |
| Collina                                  | 36             | 22,2        | 800               | 800               |
| <b>ITALIA</b>                            | <b>477.221</b> | <b>34,7</b> | <b>16.567.000</b> | <b>16.236.000</b> |
| Montagna                                 | 499            | 30,1        | 15.000            | 14.900            |
| Collina                                  | 42.022         | 31,0        | 1.300.800         | 1.290.200         |
| Pianura                                  | 434.700        | 35,1        | 15.251.200        | 14.930.900        |
| SENAPE                                   |                |             |                   |                   |
| Potenza                                  | 20             | 7,0         | 100               | 100               |
| <b>Basilicata</b>                        | <b>20</b>      | <b>7,0</b>  | <b>100</b>        | <b>100</b>        |
| Collina                                  | 20             | 7,0         | 100               | 100               |
| <b>ITALIA</b>                            | <b>20</b>      | <b>7,0</b>  | <b>100</b>        | <b>100</b>        |
| Collina                                  | 20             | 7,0         | 100               | 100               |

Tavola 3.9 segue - Piante industriali - Piante da semi oleosi - Anno 1989 (superficie in ettari; produzione in quintali)

| PROVINCE<br>REGIONI<br>ZONE ALTIMETRICHE | Superficie | PRODUZIONE |            |            |
|--|------------|------------|------------|------------|
|  |            | Per ha     | Totale     | Raccolta   |
| SESAMO                                   |            |            |            |            |
| Caltanissetta                            | 5          | 6,0        | ..         | ..         |
| Ragusa                                   | 10         | 7,0        | 100        | 100        |
| <b>Sicilia</b>                           | <b>15</b>  | <b>6,7</b> | <b>100</b> | <b>100</b> |
| Collina                                  | 6          | 7,0        | ..         | ..         |
| Pianura                                  | 9          | 6,4        | 100        | 100        |
| <b>ITALIA</b>                            | <b>15</b>  | <b>6,7</b> | <b>100</b> | <b>100</b> |
| Collina                                  | 6          | 7,0        | ..         | ..         |
| Pianura                                  | 9          | 6,4        | 100        | 100        |

**Tavola 3.9 segue - Piante industriali - Piante tessili - Anno 1989** (superficie in ettari; produzione in quintali)

| PROVINCE<br>REGIONI<br>ZONE ALTIMETRICHE | Superficie | PRODUZIONE  |              |              |                                    |            |             |              |              |
|--|------------|-------------|--------------|--------------|------------------------------------|------------|-------------|--------------|--------------|
|  |            | STELI (a)   |              |              |                                    | Tiglio     | SEME        |              |              |
|  |            | Per ha      | Totale       | Raccolta     | Di cui<br>utilizzati<br>per taglio |            | Per ha      | Totale       | Raccolta     |
| <b>LINO</b>                              |            |             |              |              |                                    |            |             |              |              |
| Bari                                     | 282        | 9,2         | 2.600        | 2.600        | -                                  | -          | 8,2         | 2.300        | 2.300        |
| Taranto                                  | 28         | 10,7        | 300          | 300          | -                                  | -          | 10,7        | 300          | 300          |
| <b>Puglia</b>                            | <b>310</b> | <b>9,3</b>  | <b>2.900</b> | <b>2.900</b> | -                                  | -          | -           | <b>2.600</b> | <b>2.600</b> |
| Collina                                  | 310        | 9,3         | 2.900        | 2.900        | -                                  | -          | 8,4         | 2.600        | 2.600        |
| Matera-Basilicata                        | 90         | 8,9         | 800          | 800          | -                                  | -          | 8,9         | 800          | 800          |
| Collina                                  | 90         | 8,9         | 800          | 800          | -                                  | -          | 8,9         | 800          | 800          |
| Trapani                                  | 66         | 12,1        | 800          | 800          | -                                  | -          | 12,1        | 800          | 800          |
| Palermo                                  | 51         | 9,8         | 500          | 500          | -                                  | -          | 9,8         | 500          | 500          |
| <b>Sicilia</b>                           | <b>117</b> | <b>11,2</b> | <b>1.300</b> | <b>1.300</b> | -                                  | -          | <b>11,2</b> | <b>1.300</b> | <b>1.300</b> |
| Collina                                  | 117        | 11,2        | 1.300        | 1.300        | -                                  | -          | 11,2        | 1.300        | 1.300        |
| <b>ITALIA</b>                            | <b>517</b> | <b>9,6</b>  | <b>5.000</b> | <b>5.000</b> | -                                  | -          | <b>9,0</b>  | <b>4.700</b> | <b>4.700</b> |
| Collina                                  | 517        | 9,6         | 5.000        | 5.000        | -                                  | -          | 9,0         | 4.700        | 4.700        |
| <b>PRODUZIONE DI BIOCCOLI</b>            |            |             |              |              |                                    |            |             |              |              |
| PROVINCE<br>REGIONI<br>ZONE ALTIMETRICHE | Superficie | Per ha      | Totale       | Raccolta     | DI CUI                             |            |             |              |              |
|  |            |             |              |              | Fibra (b)                          | Seme       |             |              |              |
| <b>COTONE</b>                            |            |             |              |              |                                    |            |             |              |              |
| Cremona                                  | 3          | 6,0         | -            | -            | ..                                 | -          |             |              |              |
| <b>Lombardia</b>                         | <b>3</b>   | <b>6,0</b>  | -            | -            | ..                                 | -          |             |              |              |
| Pianura                                  | 3          | 6,0         | -            | -            | ..                                 | -          |             |              |              |
| Verona                                   | 7          | -           | -            | -            | -                                  | -          |             |              |              |
| Padova                                   | 10         | 20,0        | 200          | 200          | 100                                | 100        |             |              |              |
| <b>Veneto</b>                            | <b>17</b>  | <b>11,7</b> | <b>200</b>   | <b>200</b>   | <b>100</b>                         | <b>100</b> |             |              |              |
| Pianura                                  | 17         | 11,7        | 200          | 200          | 100                                | 100        |             |              |              |
| Foggia                                   | 15         | 13,3        | 200          | 200          | 100                                | 100        |             |              |              |
| <b>Puglia</b>                            | <b>15</b>  | <b>13,3</b> | <b>200</b>   | <b>200</b>   | <b>100</b>                         | <b>100</b> |             |              |              |
| Pianura                                  | 15         | 13,3        | 200          | 200          | 100                                | 100        |             |              |              |
| Catania                                  | 12         | 16,7        | 200          | 200          | 100                                | 100        |             |              |              |
| <b>Sicilia</b>                           | <b>12</b>  | <b>16,7</b> | <b>200</b>   | <b>200</b>   | <b>100</b>                         | <b>100</b> |             |              |              |
| Pianura                                  | 12         | 16,7        | 200          | 200          | 100                                | 100        |             |              |              |
| <b>ITALIA</b>                            | <b>47</b>  | <b>12,8</b> | <b>600</b>   | <b>600</b>   | <b>300</b>                         | <b>300</b> |             |              |              |
| Pianura                                  | 47         | 12,8        | 600          | 600          | 300                                | 300        |             |              |              |

(a) Allo stato secco, senza radici, non macerati. - (b) Compresi gli scarti di lavorazione.

Tavola 3.10 - Tabacco per cultivar e per regione - Anno 1989 (superficie in ettari; produzione in quintali)

| REGIONI                        | PRODUZIONE    |             |                | REGIONI                | PRODUZIONE   |             |                |
|--------------------------------|---------------|-------------|----------------|------------------------|--------------|-------------|----------------|
|                                | Superficie    | Per ha      | Raccolta       |                        | Superficie   | Per ha      | Raccolta       |
| <b>BADISCHER GEUDERTHEINER</b> |               |             |                | <b>HAVANA</b>          |              |             |                |
| Veneto                         | 525           | 15,8        | 8.284          | Trentino-Alto Adige    | 1            | 27,0        | 27             |
| Toscana                        | 1.206         | 18,3        | 22.127         | Veneto                 | 74           | 13,1        | 967            |
| Lazio                          | 2.567         | 22,4        | 57.562         | Friuli-Venezia Giulia  | 1            | 4,0         | 4              |
| Molise                         | 329           | 23,2        | 7.625          | Toscana                | 46           | 18,7        | 862            |
| Campania                       | 32.211        | 23,2        | 746.498        | Lazio                  | 325          | 20,2        | 6.584          |
| Puglia                         | 584           | 19,0        | 11.117         | Molise                 | 5            | 23,0        | 115            |
| <b>ITALIA</b>                  | <b>37.422</b> | <b>22,8</b> | <b>853.213</b> | Campania               | 2.117        | 14,5        | 30.818         |
|                                |               |             |                | <b>ITALIA</b>          | <b>2.569</b> | <b>15,3</b> | <b>39.377</b>  |
| <b>BADISCHER BURLEY</b>        |               |             |                | <b>KENTACKY</b>        |              |             |                |
| Piemonte                       | 126           | 19,6        | 2.468          | Veneto                 | 486          | 10,4        | 5.043          |
| Lombardia                      | 349           | 28,2        | 9.832          | Toscana                | 1.309        | 16,7        | 21.870         |
| Veneto                         | 1.491         | 16,4        | 24.474         | Umbria                 | 439          | 16,9        | 7.439          |
| Emilia-Romagna                 | 89            | 23,8        | 2.123          | Lazio                  | 246          | 16,4        | 4.042          |
| <b>ITALIA</b>                  | <b>2.055</b>  | <b>18,9</b> | <b>38.897</b>  | Campania               | 1.212        | 16,7        | 20.261         |
|                                |               |             |                | <b>ITALIA</b>          | <b>3.692</b> | <b>15,9</b> | <b>58.655</b>  |
| <b>BRASILE SELVAGGIO</b>       |               |             |                | <b>MARYLAND</b>        |              |             |                |
| Sicilia                        | 5             | 20,0        | 100            | Friuli-Venezia Giulia  | 24           | 24,0        | 577            |
| <b>ITALIA</b>                  | <b>5</b>      | <b>20,0</b> | <b>100</b>     | Umbria                 | 12           | 30,1        | 361            |
|                                |               |             |                | Lazio                  | 438          | 19,9        | 8.717          |
| <b>BRIGHT</b>                  |               |             |                | Molise                 | 14           | -           | -              |
| Piemonte                       | 144           | 19,5        | 2.812          | Campania               | 1.147        | 11,2        | 12.829         |
| Lombardia                      | 151           | 17,3        | 2.618          | <b>ITALIA</b>          | <b>1.635</b> | <b>13,8</b> | <b>22.484</b>  |
| Veneto                         | 5.187         | 15,7        | 81.688         |                        |              |             |                |
| Friuli-Venezia Giulia          | 121           | 25,3        | 3.068          | <b>NOSTRANO GOIANO</b> |              |             |                |
| Toscana                        | 1.930         | 16,3        | 31.472         | Trentino-Alto Adige    | 1            | 3,0         | 3              |
| Umbria                         | 11.407        | 17,1        | 195.692        | Veneto                 | 13           | 12,1        | 158            |
| Marche                         | 215           | 10,1        | 2.181          | <b>ITALIA</b>          | <b>14</b>    | <b>11,5</b> | <b>161</b>     |
| Lazio                          | 674           | 18,2        | 12.294         |                        |              |             |                |
| Abruzzi                        | 1.439         | 17,3        | 24.906         | <b>PARAGUAY</b>        |              |             |                |
| Molise                         | 1             | 10,0        | 10             | Molise                 | 1            | 13,0        | 13             |
| Campania                       | 31            | 21,0        | 651            | Campania               | 1.591        | 13,6        | 21.598         |
| Puglia                         | 414           | 17,4        | 7.201          | <b>ITALIA</b>          | <b>1.592</b> | <b>13,6</b> | <b>21.611</b>  |
| Basilicata                     | 136           | 16,6        | 2.257          |                        |              |             |                |
| <b>ITALIA</b>                  | <b>21.850</b> | <b>16,8</b> | <b>368.850</b> | <b>PERUSTITZA</b>      |              |             |                |
|                                |               |             |                | Lazio                  | 6            | 6,5         | 39             |
| <b>BURLEY</b>                  |               |             |                | Abruzzi                | 1.636        | 13,0        | 21.220         |
| Piemonte                       | 27            | 20,2        | 545            | Molise                 | 1            | 13,0        | 13             |
| Lombardia                      | 134           | 18,7        | 2.502          | Campania               | 464          | 11,8        | 5.493          |
| Veneto                         | 1             | 13,0        | 13             | Puglia                 | 3.515        | 18,7        | 65.636         |
| Lazio                          | 289           | 26,3        | 7.613          | Sicilia                | 35           | 6,6         | 233            |
| Molise                         | 3             | 21,0        | 63             | <b>ITALIA</b>          | <b>5.657</b> | <b>16,4</b> | <b>92.634</b>  |
| Campania                       | 10.445        | 32,7        | 341.570        |                        |              |             |                |
| Basilicata                     | 3             | 22,0        | 66             | <b>XANTY-YAKA</b>      |              |             |                |
| Sicilia                        | 3             | 23,7        | 71             | Abruzzi                | 23           | 15,1        | 347            |
| <b>ITALIA</b>                  | <b>10.905</b> | <b>32,3</b> | <b>352.443</b> | Puglia                 | 6.432        | 16,0        | 102.947        |
|                                |               |             |                | Basilicata             | 41           | 9,5         | 388            |
| <b>ERZEGOVINA SAMSON</b>       |               |             |                | <b>ITALIA</b>          | <b>6.496</b> | <b>16,0</b> | <b>103.682</b> |
| Abruzzi                        | 241           | 12,0        | 2.898          |                        |              |             |                |
| Puglia                         | 980           | 19,7        | 19.276         | <b>ROUND TYPE</b>      |              |             |                |
| <b>ITALIA</b>                  | <b>1.221</b>  | <b>18,2</b> | <b>22.174</b>  | Campania               | 52           | 17,2        | 897            |
|                                |               |             |                | <b>ITALIA</b>          | <b>52</b>    | <b>17,2</b> | <b>897</b>     |

**Tavola 3.11 - Pianta floricole - Coltivazione di piante da fiore, da foglia e fronda da recidere - Anno 1989 (superficie in are; produzione in migliaia di pezzi, salvo diversa indicazione)**

| PROVINCE<br>REGIONI          | IN SERRA      |                |                | IN PIENA ARIA  |                |                | TOTALE         |                  |                  |
|------------------------------|---------------|----------------|----------------|----------------|----------------|----------------|----------------|------------------|------------------|
|                              | Superficie    | PRODUZIONE     |                | Superficie     | PRODUZIONE     |                | Superficie     | PRODUZIONE       |                  |
|                              |               | Totale         | Raccolta       |                | Totale         | Raccolta       |                | Totale           | Raccolta         |
| IN COMPLESSO                 |               |                |                |                |                |                |                |                  |                  |
| Torino                       | 1.400         | 19.570         | 19.570         | 14.400         | 68.567         | 68.567         | 15.800         | 88.137           | 88.137           |
| Vercelli                     | 114           | 383            | 383            | 335            | 354            | 354            | 449            | 737              | 737              |
| Novara                       | 151           | 29.224         | 29.224         | 70             | 110            | 110            | 221            | 29.334           | 29.334           |
| Cuneo                        | -             | -              | -              | 2.500          | 3.070          | 2.615          | 2.500          | 3.070            | 2.615            |
| Alessandria                  | -             | -              | -              | 1.700          | 5.140          | 4.403          | 1.700          | 5.140            | 4.403            |
| <b>Piemonte</b>              | <b>1.665</b>  | <b>49.177</b>  | <b>49.177</b>  | <b>19.005</b>  | <b>77.241</b>  | <b>76.049</b>  | <b>20.670</b>  | <b>126.418</b>   | <b>125.226</b>   |
| Varese                       | 109           | 603            | 538            | 569            | 1.427          | 1.161          | 678            | 2.030            | 1.699            |
| Como                         | 85            | 250            | 238            | 655            | 1.160          | 1.084          | 740            | 1.410            | 1.322            |
| Milano                       | 3.450         | 15.280         | 13.751         | 6.500          | 18.500         | 14.700         | 9.950          | 33.780           | 29.451           |
| Bergamo                      | 100           | 240            | 240            | 630            | 1.537          | 1.403          | 730            | 1.777            | 1.643            |
| Brescia                      | 215           | 3.487          | 3.476          | 453            | 813            | 762            | 668            | 4.300            | 4.238            |
| Pavia                        | 4.950         | 10.915         | 9.815          | 300            | 420            | 327            | 5.250          | 11.335           | 10.142           |
| Cremona                      | 137           | 495            | 446            | 615            | 1.748          | 1.436          | 752            | 2.243            | 1.882            |
| Mantova                      | 265           | 336            | 335            | 368            | 593            | 479            | 633            | 929              | 814              |
| <b>Lombardia</b>             | <b>9.311</b>  | <b>31.606</b>  | <b>28.839</b>  | <b>10.090</b>  | <b>26.198</b>  | <b>21.352</b>  | <b>19.401</b>  | <b>57.804</b>    | <b>50.191</b>    |
| Bolzano-Bozen                | 50            | 210            | 181            | 605            | 1.894          | 1.368          | 655            | 2.104            | 1.549            |
| Trento                       | -             | -              | -              | 481            | 1.289          | 1.213          | 481            | 1.289            | 1.213            |
| <b>Trentino-Alto Adige</b>   | <b>50</b>     | <b>210</b>     | <b>181</b>     | <b>1.086</b>   | <b>3.183</b>   | <b>2.581</b>   | <b>1.136</b>   | <b>3.393</b>     | <b>2.762</b>     |
| Verona                       | 2.570         | 3.436          | 2.838          | 510            | 653            | 579            | 3.080          | 4.089            | 3.417            |
| Vicenza                      | 301           | 652            | 601            | 699            | 2.197          | 1.710          | 1.000          | 2.849            | 2.311            |
| Belluno                      | -             | -              | -              | 620            | 2.610          | 2.114          | 620            | 2.610            | 2.114            |
| Treviso                      | 750           | 3.489          | 3.489          | 490            | 2.860          | 2.860          | 1.240          | 6.349            | 6.349            |
| Venezia                      | 560           | 1.639          | 1.580          | 750            | 1.403          | 1.162          | 1.310          | 3.042            | 2.722            |
| Padova                       | 1.450         | 8.170          | 6.316          | 2.123          | 12.160         | 9.142          | 3.573          | 20.330           | 15.458           |
| Rovigo                       | 611           | 1.575          | 1.575          | 1.029          | 1.238          | 1.238          | 1.640          | 2.813            | 2.813            |
| <b>Veneto</b>                | <b>6.242</b>  | <b>18.961</b>  | <b>16.379</b>  | <b>6.221</b>   | <b>23.121</b>  | <b>18.805</b>  | <b>12.463</b>  | <b>42.082</b>    | <b>35.184</b>    |
| Pordenone                    | 370           | 2.120          | 2.120          | 230            | 1.175          | 1.175          | 600            | 3.295            | 3.295            |
| Udine                        | 184           | 401            | 329            | 220            | 1.040          | 877            | 404            | 1.441            | 1.206            |
| Gorizia                      | 42            | 146            | 131            | 373            | 519            | 425            | 415            | 665              | 556              |
| Trieste                      | 89            | 1.069          | 1.030          | 2.190          | 20.265         | 15.970         | 2.279          | 21.334           | 17.000           |
| <b>Friuli-Venezia Giulia</b> | <b>685</b>    | <b>3.736</b>   | <b>3.610</b>   | <b>3.013</b>   | <b>22.999</b>  | <b>18.447</b>  | <b>3.698</b>   | <b>26.735</b>    | <b>22.057</b>    |
| Imperia                      | 78.900        | 615.730        | 487.844        | 129.600        | 709.276        | 617.718        | 208.500        | 1.325.006        | 1.105.562        |
| Savona                       | 6.100         | 72.120         | 65.336         | 6.379          | 48.315         | 43.810         | 12.479         | 120.435          | 109.146          |
| Genova                       | 2.280         | 8.957          | 8.857          | 21.400         | 116.575        | 112.815        | 23.680         | 125.532          | 121.672          |
| La Spezia                    | 1.225         | 7.773          | 6.823          | 1.165          | 6.597          | 6.222          | 2.390          | 14.370           | 13.045           |
| <b>Liguria</b>               | <b>88.505</b> | <b>704.580</b> | <b>568.860</b> | <b>158.544</b> | <b>880.763</b> | <b>780.565</b> | <b>247.049</b> | <b>1.585.343</b> | <b>1.349.425</b> |
| Parma                        | 110           | 110            | 99             | 50             | 18             | 15             | 160            | 128              | 114              |
| Bologna                      | -             | -              | -              | 1.490          | 23.985         | 23.743         | 1.490          | 23.985           | 23.743           |
| Ferrara                      | 633           | 2.657          | 2.390          | 567            | 2.088          | 1.848          | 1.200          | 4.745            | 4.238            |
| Ravenna                      | 955           | 5.875          | 5.875          | 1.550          | 2.700          | 2.700          | 2.505          | 8.575            | 8.575            |
| Forlì                        | 1.055         | 7.950          | 7.500          | 1.520          | 5.529          | 5.356          | 2.575          | 13.479           | 12.856           |
| <b>Emilia-Romagna</b>        | <b>2.753</b>  | <b>16.592</b>  | <b>15.864</b>  | <b>5.177</b>   | <b>34.320</b>  | <b>33.062</b>  | <b>7.930</b>   | <b>50.912</b>    | <b>49.526</b>    |
| Massa-Carrara                | 1.685         | 8.475          | 7.744          | 715            | 2.040          | 1.787          | 2.400          | 10.515           | 9.531            |
| Lucca                        | 15.000        | 99.064         | 94.853         | 15.300         | 54.744         | 49.766         | 30.300         | 153.808          | 144.619          |
| Pistoia                      | 16.008        | 194.422        | 193.969        | 19.860         | 116.107        | 112.649        | 35.868         | 310.529          | 306.618          |
| Firenze                      | 600           | 5.153          | 5.153          | 1.400          | 11.050         | 11.050         | 2.000          | 16.203           | 16.203           |
| Livorno                      | 670           | 4.485          | 4.485          | 1.060          | 3.433          | 3.052          | 1.730          | 7.918            | 7.537            |
| Pisa                         | 1.650         | 11.419         | 10.313         | 6.450          | 13.997         | 6.532          | 8.100          | 25.416           | 16.845           |
| Arezzo                       | 66            | 576            | 576            | 1.200          | 26.150         | 26.150         | 1.266          | 26.726           | 26.726           |
| Grosseto                     | 30            | 25             | 22             | 4.690          | 45.560         | 27.402         | 4.720          | 45.585           | 27.424           |
| <b>Toscana</b>               | <b>35.709</b> | <b>323.619</b> | <b>317.115</b> | <b>50.675</b>  | <b>273.081</b> | <b>238.388</b> | <b>86.384</b>  | <b>596.700</b>   | <b>555.503</b>   |
| Perugia                      | 1.360         | 11.180         | 10.688         | 1.750          | 17.850         | 16.540         | 3.110          | 29.030           | 27.228           |
| <b>Umbria</b>                | <b>1.360</b>  | <b>11.180</b>  | <b>10.688</b>  | <b>1.750</b>   | <b>17.850</b>  | <b>16.540</b>  | <b>3.110</b>   | <b>29.030</b>    | <b>27.228</b>    |
| Pesaro e Urbino              | -             | -              | -              | 2.712          | 44.787         | 32.355         | 2.712          | 44.787           | 32.355           |
| Ancona                       | 215           | 1.074          | 951            | 1.614          | 15.077         | 12.774         | 1.829          | 16.151           | 13.725           |
| Macerata                     | 310           | 2.027          | 1.916          | 940            | 3.458          | 3.154          | 1.250          | 5.485            | 5.070            |
| Ascoli Piceno                | 365           | 6.127          | 5.513          | 434            | 21.150         | 21.094         | 799            | 27.277           | 26.607           |
| <b>Marche</b>                | <b>890</b>    | <b>9.228</b>   | <b>8.380</b>   | <b>5.700</b>   | <b>84.472</b>  | <b>69.377</b>  | <b>6.590</b>   | <b>93.700</b>    | <b>77.757</b>    |
| Rieti                        | 25            | 43             | 36             | 60             | 40             | 35             | 85             | 83               | 71               |
| Roma                         | 21.330        | 100.975        | 91.738         | 21.350         | 124.045        | 107.905        | 42.680         | 225.020          | 199.043          |
| Latina                       | 18.100        | 254.150        | 208.765        | 7.100          | 30.600         | 23.870         | 25.200         | 284.750          | 232.635          |
| Frosinone                    | 160           | 1.205          | 1.059          | 350            | 3.500          | 2.975          | 510            | 4.705            | 4.034            |
| <b>Lazio</b>                 | <b>39.615</b> | <b>356.373</b> | <b>301.598</b> | <b>28.860</b>  | <b>158.185</b> | <b>134.185</b> | <b>68.475</b>  | <b>514.558</b>   | <b>435.783</b>   |
| Teramo                       | 560           | 4.868          | 4.381          | 1.030          | 4.506          | 4.055          | 1.590          | 9.374            | 8.436            |
| Pescara                      | 1.300         | 9.154          | 8.027          | 1.500          | 3.772          | 2.891          | 2.800          | 12.926           | 10.918           |
| Chieti                       | 1.700         | 3.070          | 2.413          | 4.900          | 13.500         | 11.400         | 6.600          | 16.570           | 13.813           |
| <b>Abruzzi</b>               | <b>3.560</b>  | <b>17.092</b>  | <b>14.821</b>  | <b>7.430</b>   | <b>21.778</b>  | <b>18.346</b>  | <b>10.990</b>  | <b>38.870</b>    | <b>33.167</b>    |
| Caserta                      | 1.060         | 4.296          | 3.588          | 670            | 3.266          | 2.281          | 1.730          | 7.562            | 5.869            |

Tavola 3.11 segue - Piante floricole - Coltivazione di piante da fiore, da foglia e fronda da recidere - Anno 1989  
(superficie in are; produzione in migliaia di pezzi, salvo diversa indicazione)

| PROVINCE<br>REGIONI          | IN SERRA       |                  |                  | IN PIENA ARIA  |                  |                  | TOTALE         |                  |                  |
|------------------------------|----------------|------------------|------------------|----------------|------------------|------------------|----------------|------------------|------------------|
|                              | PRODUZIONE     |                  |                  | PRODUZIONE     |                  |                  | PRODUZIONE     |                  |                  |
|                              | Superficie     | Totale           | Raccolta         | Superficie     | Totale           | Raccolta         | Superficie     | Totale           | Raccolta         |
| segue IN COMPLESSO           |                |                  |                  |                |                  |                  |                |                  |                  |
| Benevento                    | -              | -                | -                | 115            | 626              | 626              | 115            | 626              | 626              |
| Napoli                       | 85.230         | 743.243          | 705.631          | 23.510         | 271.119          | 215.328          | 108.740        | 1.014.362        | 920.959          |
| Salerno                      | 8.540          | 111.582          | 101.105          | 9.300          | 105.441          | 97.056           | 17.840         | 217.023          | 198.161          |
| <b>Campania</b>              | <b>94.830</b>  | <b>859.121</b>   | <b>810.324</b>   | <b>33.595</b>  | <b>380.452</b>   | <b>315.291</b>   | <b>128.425</b> | <b>1.239.573</b> | <b>1.125.615</b> |
| Foggia                       | 150            | 530              | 439              | 40             | 120              | 96               | 190            | 650              | 535              |
| Bari                         | 41.400         | 556.544          | 510.094          | 5.000          | 69.000           | 59.100           | 46.400         | 625.544          | 569.194          |
| Taranto                      | 417            | 3.648            | 3.577            | 433            | 5.748            | 5.617            | 850            | 9.396            | 9.194            |
| Brindisi                     | 224            | 1.121            | 1.051            | 2.390          | 9.430            | 8.812            | 2.614          | 10.551           | 9.863            |
| Lecce                        | 29.550         | 218.662          | 202.605          | 6.050          | 28.185           | 24.043           | 35.600         | 246.847          | 226.648          |
| <b>Puglia</b>                | <b>71.741</b>  | <b>780.505</b>   | <b>717.766</b>   | <b>13.913</b>  | <b>112.483</b>   | <b>97.668</b>    | <b>85.654</b>  | <b>892.988</b>   | <b>815.434</b>   |
| Matera                       | 50             | 473              | 473              | -              | -                | -                | 50             | 473              | 473              |
| <b>Basilicata</b>            | <b>50</b>      | <b>473</b>       | <b>473</b>       | -              | -                | -                | <b>50</b>      | <b>473</b>       | <b>473</b>       |
| Cosenza                      | 500            | 5.000            | 4.950            | 200            | 3.000            | 3.000            | 700            | 8.000            | 7.950            |
| Catanzaro                    | 421            | 3.148            | 2.767            | 980            | 6.490            | 5.796            | 1.401          | 9.638            | 8.563            |
| Reggio di Calabria           | 2.435          | 20.545           | 18.492           | 70             | 200              | 170              | 2.505          | 20.745           | 18.662           |
| <b>Calabria</b>              | <b>3.356</b>   | <b>28.693</b>    | <b>26.209</b>    | <b>1.250</b>   | <b>9.690</b>     | <b>8.966</b>     | <b>4.606</b>   | <b>38.383</b>    | <b>35.175</b>    |
| Trapani                      | 6.040          | 60.159           | 55.119           | 1.450          | 6.800            | 5.610            | 7.490          | 66.959           | 60.729           |
| Palermo                      | 377            | 2.947            | 2.879            | 6.625          | 99.821           | 97.683           | 7.002          | 102.768          | 100.562          |
| Messina                      | 2.700          | 7.050            | 6.945            | 9.620          | 72.920           | 68.186           | 12.320         | 79.970           | 75.131           |
| Agrigento                    | 650            | 6.462            | 5.493            | 380            | 2.035            | 1.457            | 1.030          | 8.497            | 6.950            |
| Caltanissetta                | 1.000          | 12.600           | 11.970           | -              | -                | -                | 1.000          | 12.600           | 11.970           |
| Enna                         | -              | -                | -                | 200            | 180              | 170              | 200            | 180              | 170              |
| Catania                      | 2.180          | 25.235           | 23.969           | 7.602          | 46.241           | 41.514           | 9.782          | 71.476           | 65.483           |
| Ragusa                       | 40.000         | 376.270          | 338.643          | -              | -                | -                | 40.000         | 376.270          | 338.643          |
| Siracusa                     | 1.450          | 11.525           | 10.372           | 1.680          | 9.986            | 7.677            | 3.130          | 21.511           | 18.049           |
| <b>Sicilia</b>               | <b>54.397</b>  | <b>502.248</b>   | <b>455.390</b>   | <b>27.557</b>  | <b>237.983</b>   | <b>222.297</b>   | <b>81.954</b>  | <b>740.231</b>   | <b>677.687</b>   |
| Sassari                      | 570            | 4.635            | 4.635            | 690            | 2.053            | 1.641            | 1.260          | 6.688            | 6.276            |
| Oriстано                     | 175            | 1.775            | 1.550            | 290            | 1.390            | 1.148            | 465            | 3.165            | 2.698            |
| Cagliari                     | 3.280          | 23.990           | 23.990           | 10.700         | 12.614           | 12.614           | 13.980         | 36.604           | 36.604           |
| <b>Sardegna</b>              | <b>4.025</b>   | <b>30.400</b>    | <b>30.175</b>    | <b>11.680</b>  | <b>16.057</b>    | <b>15.403</b>    | <b>15.705</b>  | <b>46.457</b>    | <b>45.578</b>    |
| <b>ITALIA</b>                | <b>418.744</b> | <b>3.743.794</b> | <b>3.375.849</b> | <b>385.546</b> | <b>2.379.856</b> | <b>2.087.922</b> | <b>804.290</b> | <b>6.123.650</b> | <b>5.463.771</b> |
| CRISANTEMI MULTIFLORI        |                |                  |                  |                |                  |                  |                |                  |                  |
| Torino                       | -              | -                | -                | 6.000          | 32.400           | 32.400           | 6.000          | 32.400           | 32.400           |
| Vercelli                     | 20             | 64               | 64               | 15             | 45               | 45               | 35             | 109              | 109              |
| Novara                       | 50             | 70               | 70               | -              | -                | -                | 50             | 70               | 70               |
| <b>Piemonte</b>              | <b>70</b>      | <b>134</b>       | <b>134</b>       | <b>6.015</b>   | <b>32.445</b>    | <b>32.445</b>    | <b>6.085</b>   | <b>32.579</b>    | <b>32.579</b>    |
| Varese                       | 40             | 130              | 118              | 225            | 540              | 470              | 265            | 670              | 588              |
| Como                         | 15             | 45               | 43               | 110            | 176              | 158              | 125            | 221              | 201              |
| Milano                       | 650            | 1.950            | 1.755            | 800            | 2.000            | 1.500            | 1.450          | 3.950            | 3.255            |
| Brescia                      | -              | -                | -                | 180            | 171              | 168              | 180            | 171              | 168              |
| Pavia                        | 1.200          | 3.180            | 2.862            | 200            | 270              | 210              | 1.400          | 3.450            | 3.072            |
| Cremona                      | 15             | 45               | 41               | 80             | 192              | 154              | 95             | 237              | 195              |
| Mantova                      | 110            | 132              | 132              | 49             | 25               | 20               | 159            | 157              | 152              |
| <b>Lombardia</b>             | <b>2.030</b>   | <b>5.482</b>     | <b>4.951</b>     | <b>1.644</b>   | <b>3.374</b>     | <b>2.680</b>     | <b>3.674</b>   | <b>8.856</b>     | <b>7.631</b>     |
| Bolzano-Bozen                | -              | -                | -                | 100            | 200              | 170              | 100            | 200              | 170              |
| Trento                       | -              | -                | -                | 50             | 115              | 115              | 50             | 115              | 115              |
| <b>Trentino-Alto Adige</b>   | -              | -                | -                | <b>150</b>     | <b>315</b>       | <b>285</b>       | <b>150</b>     | <b>315</b>       | <b>285</b>       |
| Verona                       | 300            | 420              | 336              | -              | -                | -                | 300            | 420              | 336              |
| Vicenza                      | 36             | 76               | 68               | 121            | 424              | 339              | 157            | 500              | 407              |
| Belluno                      | -              | -                | -                | 20             | 60               | 48               | 20             | 60               | 48               |
| Treviso                      | 200            | 1.700            | 1.700            | 300            | 1.800            | 1.800            | 500            | 3.500            | 3.500            |
| Venezia                      | 200            | 500              | 450              | 100            | 200              | 160              | 300            | 700              | 610              |
| Padova                       | 200            | 800              | 640              | 150            | 600              | 450              | 350            | 1.400            | 1.090            |
| Rovigo                       | 100            | 350              | 350              | -              | -                | -                | 100            | 350              | 350              |
| <b>Veneto</b>                | <b>1.036</b>   | <b>3.846</b>     | <b>3.544</b>     | <b>691</b>     | <b>3.084</b>     | <b>2.797</b>     | <b>1.727</b>   | <b>6.930</b>     | <b>6.341</b>     |
| Pordenone                    | 100            | 400              | 400              | 50             | 175              | 175              | 150            | 575              | 575              |
| Udine                        | 17             | 37               | 30               | -              | -                | -                | 17             | 37               | 30               |
| Gorizia                      | 20             | 80               | 72               | 3              | 11               | 9                | 23             | 91               | 81               |
| Trieste                      | -              | -                | -                | 500            | 3.000            | 2.250            | 500            | 3.000            | 2.250            |
| <b>Friuli-Venezia Giulia</b> | <b>137</b>     | <b>517</b>       | <b>502</b>       | <b>553</b>     | <b>3.186</b>     | <b>2.434</b>     | <b>690</b>     | <b>3.703</b>     | <b>2.936</b>     |
| Imperia                      | 3.000          | 18.000           | 17.640           | 1.500          | 14.250           | 12.825           | 4.500          | 32.250           | 30.465           |
| Savona                       | 350            | 2.100            | 2.100            | 100            | 850              | 850              | 450            | 2.950            | 2.950            |
| Genova                       | -              | -                | -                | 3.000          | 24.000           | 22.800           | 3.000          | 24.000           | 22.800           |
| La Spezia                    | 250            | 1.500            | 1.200            | 80             | 288              | 230              | 330            | 1.788            | 1.430            |
| <b>Liguria</b>               | <b>3.600</b>   | <b>21.600</b>    | <b>20.940</b>    | <b>4.680</b>   | <b>39.388</b>    | <b>36.705</b>    | <b>8.280</b>   | <b>60.988</b>    | <b>57.645</b>    |
| Parma                        | 30             | 30               | 27               | -              | -                | -                | 30             | 30               | 27               |

**Tavola 3.11 segue - Piante floricole - Coltivazione di piante da fiore, da foglia e fronda da recidere - Anno 1989**  
(superficie in are; produzione in migliaia di pezzi, salvo diversa indicazione)

| PROVINCE<br>REGIONI         | IN SERRA      |                |                | IN PIENA ARIA |                |                | TOTALE        |                |                |
|-----------------------------|---------------|----------------|----------------|---------------|----------------|----------------|---------------|----------------|----------------|
|                             | Superficie    | PRODUZIONE     |                | Superficie    | PRODUZIONE     |                | Superficie    | PRODUZIONE     |                |
|                             |               | Totale         | Raccolta       |               | Totale         | Raccolta       |               | Totale         | Raccolta       |
| segue CRISANTEMI MULTIFLORI |               |                |                |               |                |                |               |                |                |
| Ferrara                     | 400           | 1.840          | 1.656          | -             | -              | -              | 400           | 1.840          | 1.656          |
| Forlì                       | 80            | 320            | 317            | -             | -              | -              | 80            | 320            | 317            |
| <b>Emilia-Romagna</b>       | <b>510</b>    | <b>2.190</b>   | <b>2.000</b>   | -             | -              | -              | <b>510</b>    | <b>2.190</b>   | <b>2.000</b>   |
| Massa-Carrara               | 100           | 300            | 300            | 250           | 750            | 675            | 350           | 1.050          | 975            |
| Lucca                       | 1.500         | 9.000          | 9.000          | -             | -              | -              | 1.500         | 9.000          | 9.000          |
| Pistoia                     | 5.000         | 13.000         | 12.610         | 150           | 375            | 375            | 5.150         | 13.375         | 12.985         |
| Firenze                     | 100           | 600            | 600            | 500           | 2.250          | 2.250          | 600           | 2.850          | 2.850          |
| Livorno                     | 120           | 780            | 780            | 100           | 400            | 360            | 220           | 1.180          | 1.140          |
| Pisa                        | -             | -              | -              | 500           | 1.240          | 496            | 500           | 1.240          | 496            |
| Arezzo                      | 30            | 270            | 270            | 50            | 500            | 500            | 80            | 770            | 770            |
| Grosseto                    | -             | -              | -              | 100           | 400            | 280            | 100           | 400            | 280            |
| <b>Toscana</b>              | <b>6.850</b>  | <b>23.950</b>  | <b>23.560</b>  | <b>1.650</b>  | <b>5.915</b>   | <b>4.936</b>   | <b>8.500</b>  | <b>29.865</b>  | <b>28.496</b>  |
| Perugia                     | 200           | 500            | 500            | 400           | 800            | 760            | 600           | 1.300          | 1.260          |
| <b>Umbria</b>               | <b>200</b>    | <b>500</b>     | <b>500</b>     | <b>400</b>    | <b>800</b>     | <b>760</b>     | <b>600</b>    | <b>1.300</b>   | <b>1.260</b>   |
| Pesaro e Urbino             | -             | -              | -              | 60            | 180            | 126            | 60            | 180            | 126            |
| Ancona                      | -             | -              | -              | 200           | 440            | 396            | 200           | 440            | 396            |
| Macerata                    | -             | -              | -              | 50            | 125            | 112            | 50            | 125            | 112            |
| Ascoli Piceno               | 7             | 11             | 10             | 80            | 80             | 72             | 87            | 91             | 82             |
| <b>Marche</b>               | <b>7</b>      | <b>11</b>      | <b>10</b>      | <b>390</b>    | <b>825</b>     | <b>706</b>     | <b>397</b>    | <b>836</b>     | <b>716</b>     |
| Rieti                       | -             | -              | -              | 20            | 8              | 6              | 20            | 8              | 6              |
| Roma                        | 600           | 9.600          | 9.120          | 1.800         | 25.200         | 23.184         | 2.400         | 34.800         | 32.304         |
| Latina                      | 1.500         | 12.000         | 10.200         | -             | -              | -              | 1.500         | 12.000         | 10.200         |
| Frosinone                   | -             | -              | -              | 350           | 3.500          | 2.975          | 350           | 3.500          | 2.975          |
| <b>Lazio</b>                | <b>2.100</b>  | <b>21.600</b>  | <b>19.320</b>  | <b>2.170</b>  | <b>28.708</b>  | <b>26.165</b>  | <b>4.270</b>  | <b>50.308</b>  | <b>45.485</b>  |
| Teramo                      | -             | -              | -              | 110           | 176            | 158            | 110           | 176            | 158            |
| Pescara                     | 55            | 105            | 89             | 80            | 80             | 56             | 135           | 185            | 145            |
| Chieti                      | -             | -              | -              | 200           | 300            | 240            | 200           | 300            | 240            |
| <b>Abruzzi</b>              | <b>55</b>     | <b>105</b>     | <b>89</b>      | <b>390</b>    | <b>556</b>     | <b>454</b>     | <b>445</b>    | <b>661</b>     | <b>543</b>     |
| Caserta                     | -             | -              | -              | 650           | 3.250          | 2.270          | 650           | 3.250          | 2.270          |
| Benevento                   | -             | -              | -              | 25            | 63             | 63             | 25            | 63             | 63             |
| Napoli                      | 6.500         | 63.700         | 61.152         | -             | -              | -              | 6.500         | 63.700         | 61.152         |
| <b>Campania</b>             | <b>6.500</b>  | <b>63.700</b>  | <b>61.152</b>  | <b>675</b>    | <b>3.313</b>   | <b>2.333</b>   | <b>7.175</b>  | <b>67.013</b>  | <b>63.485</b>  |
| Bari                        | 2.400         | 14.400         | 12.960         | 1.000         | 6.000          | 5.400          | 3.400         | 20.400         | 18.360         |
| Taranto                     | -             | -              | -              | 50            | 400            | 384            | 50            | 400            | 384            |
| Brindisi                    | 31            | 155            | 131            | 800           | 2.400          | 2.280          | 831           | 2.555          | 2.411          |
| Lecce                       | 300           | 1.800          | 1.800          | 250           | 375            | 358            | 550           | 2.175          | 2.158          |
| <b>Puglia</b>               | <b>2.731</b>  | <b>16.355</b>  | <b>14.891</b>  | <b>2.100</b>  | <b>9.175</b>   | <b>8.420</b>   | <b>4.831</b>  | <b>25.530</b>  | <b>23.311</b>  |
| Catanzaro                   | 55            | 330            | 300            | 320           | 1.600          | 1.440          | 375           | 1.930          | 1.740          |
| Reggio di Calabria          | 1.230         | 10.455         | 9.410          | -             | -              | -              | 1.230         | 10.455         | 9.410          |
| <b>Calabria</b>             | <b>1.285</b>  | <b>10.785</b>  | <b>9.710</b>   | <b>320</b>    | <b>1.600</b>   | <b>1.440</b>   | <b>1.605</b>  | <b>12.385</b>  | <b>11.150</b>  |
| Trapani                     | -             | -              | -              | 1.000         | 1.500          | 1.350          | 1.000         | 1.500          | 1.350          |
| Agrigento                   | 10            | 25             | 20             | 150           | 330            | 247            | 160           | 355            | 267            |
| Enna                        | -             | -              | -              | -             | -              | -              | -             | -              | -              |
| Catania                     | 100           | 700            | 665            | 900           | 3.150          | 2.835          | 1.000         | 3.850          | 3.500          |
| Siracusa                    | -             | -              | -              | 200           | 1.600          | 1.280          | 200           | 1.600          | 1.280          |
| <b>Sicilia</b>              | <b>110</b>    | <b>725</b>     | <b>685</b>     | <b>2.250</b>  | <b>6.580</b>   | <b>5.712</b>   | <b>2.360</b>  | <b>7.305</b>   | <b>6.397</b>   |
| Sassari                     | 60            | 840            | 840            | -             | -              | -              | 60            | 840            | 840            |
| Cagliari                    | 600           | 3.600          | 3.600          | 3.000         | 3.000          | 3.000          | 3.600         | 6.600          | 6.600          |
| <b>Sardegna</b>             | <b>660</b>    | <b>4.440</b>   | <b>4.440</b>   | <b>3.000</b>  | <b>3.000</b>   | <b>3.000</b>   | <b>3.660</b>  | <b>7.440</b>   | <b>7.440</b>   |
| <b>ITALIA</b>               | <b>27.881</b> | <b>175.940</b> | <b>166.428</b> | <b>27.078</b> | <b>142.264</b> | <b>131.272</b> | <b>54.959</b> | <b>318.204</b> | <b>297.700</b> |
| CRISANTEMI UNIFLORI         |               |                |                |               |                |                |               |                |                |
| Torino                      | -             | -              | -              | 2.000         | 5.200          | 5.200          | 2.000         | 5.200          | 5.200          |
| Vercelli                    | 40            | 80             | 80             | 20            | 39             | 39             | 60            | 119            | 119            |
| Cuneo                       | -             | -              | -              | 1.100         | 1.100          | 957            | 1.100         | 1.100          | 957            |
| Alessandria                 | -             | -              | -              | 700           | 1.050          | 1.018          | 700           | 1.050          | 1.018          |
| <b>Fiemonte</b>             | <b>40</b>     | <b>80</b>      | <b>80</b>      | <b>3.820</b>  | <b>7.389</b>   | <b>7.214</b>   | <b>3.860</b>  | <b>7.469</b>   | <b>7.294</b>   |
| Varese                      | -             | -              | -              | 60            | 132            | 115            | 60            | 132            | 115            |
| Como                        | 50            | 150            | 142            | 265           | 424            | 382            | 315           | 574            | 524            |
| Milano                      | 650           | 1.950          | 1.755          | 1.500         | 3.750          | 3.000          | 2.150         | 5.700          | 4.755          |
| Bergamo                     | 100           | 240            | 240            | -             | -              | -              | 100           | 240            | 240            |
| Brescia                     | -             | -              | -              | 60            | 165            | 165            | 60            | 165            | 165            |
| Pavia                       | 3.300         | 6.930          | 6.237          | 100           | 150            | 117            | 3.400         | 7.080          | 6.354          |
| Cremona                     | 30            | 90             | 81             | 170           | 425            | 361            | 200           | 515            | 442            |
| Mantova                     | 153           | 199            | 199            | 22            | 11             | 9              | 175           | 210            | 208            |
| <b>Lombardia</b>            | <b>4.283</b>  | <b>9.559</b>   | <b>8.654</b>   | <b>2.177</b>  | <b>5.057</b>   | <b>4.149</b>   | <b>6.460</b>  | <b>14.616</b>  | <b>12.803</b>  |
| Trento                      | -             | -              | -              | 70            | 161            | 161            | 70            | 161            | 161            |



**Tavola 3.11 segue - Piante floricole - Coltivazione di piante da fiore, da foglia e fronda da recidere - Anno 1989**  
(superficie in are; produzione in migliaia di pezzi, salvo diversa indicazione)

| PROVINCE<br>REGIONI          | IN SERRA      |               |               | IN PIENA ARIA |                |               | TOTALE        |                |                |
|------------------------------|---------------|---------------|---------------|---------------|----------------|---------------|---------------|----------------|----------------|
|                              | PRODUZIONE    |               |               | PRODUZIONE    |                |               | PRODUZIONE    |                |                |
|                              | Superficie    | Totale        | Raccolta      | Superficie    | Totale         | Raccolta      | Superficie    | Totale         | Raccolta       |
| segue CRISANTEMI UNIFLORI    |               |               |               |               |                |               |               |                |                |
| Trentino-Alto Adige          | -             | -             | -             | 70            | 161            | 161           | 70            | 161            | 161            |
| Verona                       | 1.500         | 2.250         | 1.800         | -             | -              | -             | 1.500         | 2.250          | 1.800          |
| Vicenza                      | 25            | 63            | 56            | 11            | 44             | 35            | 36            | 107            | 91             |
| Belluno                      | -             | -             | -             | 80            | 240            | 192           | 80            | 240            | 192            |
| Treviso                      | 100           | 900           | 900           | 150           | 900            | 900           | 250           | 1.800          | 1.800          |
| Venezia                      | 100           | 200           | 200           | 150           | 180            | 144           | 250           | 380            | 344            |
| Padova                       | 100           | 350           | 298           | 120           | 420            | 336           | 220           | 770            | 634            |
| Rovigo                       | 220           | 550           | 550           | 900           | 900            | 900           | 1.120         | 1.450          | 1.450          |
| <b>Veneto</b>                | <b>2.045</b>  | <b>4.313</b>  | <b>3.804</b>  | <b>1.411</b>  | <b>2.684</b>   | <b>2.507</b>  | <b>3.456</b>  | <b>6.997</b>   | <b>6.311</b>   |
| Pordenone                    | 130           | 390           | 390           | 60            | 150            | 150           | 190           | 540            | 540            |
| Udine                        | 136           | 299           | 240           | -             | -              | -             | 136           | 299            | 240            |
| Gorizia                      | 10            | 35            | 31            | 1             | 3              | 3             | 11            | 38             | 34             |
| Trieste                      | 10            | 50            | 45            | 200           | 1.000          | 750           | 210           | 1.050          | 795            |
| <b>Friuli-Venezia Giulia</b> | <b>286</b>    | <b>774</b>    | <b>706</b>    | <b>261</b>    | <b>1.153</b>   | <b>903</b>    | <b>547</b>    | <b>1.927</b>   | <b>1.609</b>   |
| Imperia                      | -             | -             | -             | 4.000         | 20.000         | 18.000        | 4.000         | 20.000         | 18.000         |
| Savona                       | -             | -             | -             | 120           | 480            | 480           | 120           | 480            | 480            |
| La Spezia                    | 200           | 800           | 720           | 300           | 1.200          | 1.080         | 500           | 2.000          | 1.800          |
| <b>Liguria</b>               | <b>200</b>    | <b>800</b>    | <b>720</b>    | <b>4.420</b>  | <b>21.680</b>  | <b>19.560</b> | <b>4.620</b>  | <b>22.480</b>  | <b>20.280</b>  |
| Parma                        | 80            | 80            | 72            | -             | -              | -             | 80            | 80             | 72             |
| Bologna                      | -             | -             | -             | 100           | 1.200          | 1.188         | 100           | 1.200          | 1.188          |
| Ferrara                      | -             | -             | -             | 200           | 620            | 527           | 200           | 620            | 527            |
| Forlì                        | 40            | 160           | 158           | 80            | 200            | 198           | 120           | 360            | 356            |
| <b>Emilia-Romagna</b>        | <b>120</b>    | <b>240</b>    | <b>230</b>    | <b>380</b>    | <b>2.020</b>   | <b>1.913</b>  | <b>500</b>    | <b>2.260</b>   | <b>2.143</b>   |
| Massa-Carrara                | 600           | 1.500         | 1.425         | 200           | 460            | 368           | 800           | 1.960          | 1.793          |
| Lucca                        | 300           | 300           | 300           | -             | -              | -             | 300           | 300            | 300            |
| Pistoia                      | -             | -             | -             | 700           | 1.400          | 1.260         | 700           | 1.400          | 1.260          |
| Firenze                      | 100           | 300           | 300           | 100           | 200            | 200           | 200           | 500            | 500            |
| Livorno                      | -             | -             | -             | 450           | 923            | 830           | 450           | 923            | 830            |
| Pisa                         | 150           | 150           | 150           | 2.500         | 2.500          | 1.125         | 2.650         | 2.650          | 1.275          |
| Arezzo                       | 30            | 270           | 270           | 50            | 500            | 500           | 80            | 770            | 770            |
| <b>Toscana</b>               | <b>1.180</b>  | <b>2.520</b>  | <b>2.445</b>  | <b>4.000</b>  | <b>5.983</b>   | <b>4.283</b>  | <b>5.180</b>  | <b>8.503</b>   | <b>6.728</b>   |
| Perugia                      | 150           | 375           | 375           | 300           | 600            | 570           | 450           | 975            | 945            |
| <b>Umbria</b>                | <b>150</b>    | <b>375</b>    | <b>375</b>    | <b>300</b>    | <b>600</b>     | <b>570</b>    | <b>450</b>    | <b>975</b>     | <b>945</b>     |
| Pesaro e Urbino              | -             | -             | -             | 1.200         | 2.880          | 2.304         | 1.200         | 2.880          | 2.304          |
| Ancona                       | -             | -             | -             | 500           | 1.250          | 875           | 500           | 1.250          | 875            |
| Macerata                     | -             | -             | -             | 400           | 840            | 756           | 400           | 840            | 756            |
| Ascoli Piceno                | 7             | 6             | 5             | 4             | 2              | 2             | 11            | 8              | 7              |
| <b>Marche</b>                | <b>7</b>      | <b>6</b>      | <b>5</b>      | <b>2.104</b>  | <b>4.972</b>   | <b>3.937</b>  | <b>2.111</b>  | <b>4.978</b>   | <b>3.942</b>   |
| Rieti                        | -             | -             | -             | 40            | 32             | 29            | 40            | 32             | 29             |
| Roma                         | 1.000         | 7.000         | 6.300         | 700           | 4.200          | 3.780         | 1.700         | 11.200         | 10.080         |
| Latina                       | 1.500         | 4.500         | 3.825         | 2.000         | 9.000          | 7.200         | 3.500         | 13.500         | 11.025         |
| <b>Lazio</b>                 | <b>2.500</b>  | <b>11.500</b> | <b>10.125</b> | <b>2.740</b>  | <b>13.232</b>  | <b>11.009</b> | <b>5.240</b>  | <b>24.732</b>  | <b>21.134</b>  |
| Teramo                       | -             | -             | -             | 230           | 368            | 331           | 230           | 368            | 331            |
| Pescara                      | 120           | 276           | 248           | 500           | 450            | 337           | 620           | 726            | 585            |
| Chieti                       | -             | -             | -             | 4.500         | 7.200          | 5.760         | 4.500         | 7.200          | 5.760          |
| <b>Abruzzi</b>               | <b>120</b>    | <b>276</b>    | <b>248</b>    | <b>5.230</b>  | <b>8.018</b>   | <b>6.428</b>  | <b>5.350</b>  | <b>8.294</b>   | <b>6.676</b>   |
| Napoli                       | 500           | 1.050         | 997           | 1.230         | 3.137          | 2.665         | 1.730         | 4.187          | 3.662          |
| Salerno                      | -             | -             | -             | 4.200         | 8.400          | 7.560         | 4.200         | 8.400          | 7.560          |
| <b>Campania</b>              | <b>500</b>    | <b>1.050</b>  | <b>997</b>    | <b>5.430</b>  | <b>11.537</b>  | <b>10.225</b> | <b>5.930</b>  | <b>12.587</b>  | <b>11.222</b>  |
| Bari                         | 4.500         | 9.000         | 8.100         | 1.500         | 3.000          | 2.700         | 6.000         | 12.000         | 10.800         |
| Taranto                      | 10            | 56            | 54            | -             | -              | -             | 10            | 56             | 54             |
| Brindisi                     | 12            | 48            | 41            | 700           | 2.450          | 2.327         | 712           | 2.498          | 2.368          |
| Lecce                        | -             | -             | -             | 1.500         | 2.595          | 2.470         | 1.500         | 2.595          | 2.470          |
| <b>Puglia</b>                | <b>4.522</b>  | <b>9.104</b>  | <b>8.195</b>  | <b>3.700</b>  | <b>8.045</b>   | <b>7.497</b>  | <b>8.222</b>  | <b>17.149</b>  | <b>15.692</b>  |
| Cosenza                      | 500           | 5.000         | 4.950         | -             | -              | -             | 500           | 5.000          | 4.950          |
| Catanzaro                    | 15            | 15            | 15            | 40            | 40             | 40            | 55            | 55             | 55             |
| Reggio di Calabria           | 40            | 80            | 72            | -             | -              | -             | 40            | 80             | 72             |
| <b>Calabria</b>              | <b>555</b>    | <b>5.095</b>  | <b>5.037</b>  | <b>40</b>     | <b>40</b>      | <b>40</b>     | <b>595</b>    | <b>5.135</b>   | <b>5.077</b>   |
| Palermo                      | -             | -             | -             | 1.150         | 5.175          | 4.968         | 1.150         | 5.175          | 4.968          |
| Messina                      | -             | -             | -             | 1.000         | 3.000          | 3.000         | 1.000         | 3.000          | 3.000          |
| Enna                         | -             | -             | -             | 200           | 180            | 170           | 200           | 180            | 170            |
| <b>Sicilia</b>               | -             | -             | -             | <b>2.350</b>  | <b>8.355</b>   | <b>8.138</b>  | <b>2.350</b>  | <b>8.355</b>   | <b>8.138</b>   |
| Sassari                      | 50            | 700           | 700           | 550           | 1.925          | 1.540         | 600           | 2.625          | 2.240          |
| Oristano                     | -             | -             | -             | 100           | 400            | 340           | 100           | 400            | 340            |
| Cagliari                     | -             | -             | -             | 4.000         | 3.200          | 3.200         | 4.000         | 3.200          | 3.200          |
| <b>Sardegna</b>              | <b>50</b>     | <b>700</b>    | <b>700</b>    | <b>4.650</b>  | <b>5.525</b>   | <b>5.080</b>  | <b>4.700</b>  | <b>6.225</b>   | <b>5.780</b>   |
| <b>ITALIA</b>                | <b>16.558</b> | <b>46.392</b> | <b>42.321</b> | <b>43.083</b> | <b>106.451</b> | <b>93.614</b> | <b>59.641</b> | <b>152.843</b> | <b>135.935</b> |

**Tavola 3.11 segue - Piante floricole - Coltivazione di piante da fiore, da foglia e fronda da recidere - Anno 1989**  
(superficie in are; produzione in migliaia di pezzi, salvo diversa indicazione)

| PROVINCE<br>REGIONI          | IN SERRA      |                |                | IN PIENA ARIA |                |                | TOTALE        |                |                |
|------------------------------|---------------|----------------|----------------|---------------|----------------|----------------|---------------|----------------|----------------|
|                              | Superficie    | PRODUZIONE     |                | Superficie    | PRODUZIONE     |                | Superficie    | PRODUZIONE     |                |
|                              |               | Totale         | Raccolta       |               | Totale         | Raccolta       |               | Totale         | Raccolta       |
| <b>GAROFANI AMERICANI</b>    |               |                |                |               |                |                |               |                |                |
| Novara                       | 5             | 25             | 25             | -             | -              | -              | 5             | 25             | 25             |
| <b>Piemonte</b>              | <b>5</b>      | <b>25</b>      | <b>25</b>      | -             | -              | -              | <b>5</b>      | <b>25</b>      | <b>25</b>      |
| Milano                       | 200           | 2.400          | 2.160          | -             | -              | -              | 200           | 2.400          | 2.160          |
| Brescia                      | 42            | 124            | 120            | -             | -              | -              | 42            | 124            | 120            |
| <b>Lombardia</b>             | <b>242</b>    | <b>2.524</b>   | <b>2.280</b>   | -             | -              | -              | <b>242</b>    | <b>2.524</b>   | <b>2.280</b>   |
| Vicenza                      | -             | -              | -              | 10            | 25             | 20             | 10            | 25             | 20             |
| Padova                       | 180           | 90             | 72             | -             | -              | -              | 180           | 90             | 72             |
| <b>Veneto</b>                | <b>180</b>    | <b>90</b>      | <b>72</b>      | <b>10</b>     | <b>25</b>      | <b>20</b>      | <b>190</b>    | <b>115</b>     | <b>92</b>      |
| La Spezia                    | 75            | 1.050          | 840            | -             | -              | -              | 75            | 1.050          | 840            |
| <b>Liguria</b>               | <b>75</b>     | <b>1.050</b>   | <b>840</b>     | -             | -              | -              | <b>75</b>     | <b>1.050</b>   | <b>840</b>     |
| Ravenna                      | 80            | 800            | 800            | -             | -              | -              | 80            | 800            | 800            |
| Forlì                        | 50            | 500            | 495            | -             | -              | -              | 50            | 500            | 495            |
| <b>Emilia-Romagna</b>        | <b>130</b>    | <b>1.300</b>   | <b>1.295</b>   | -             | -              | -              | <b>130</b>    | <b>1.300</b>   | <b>1.295</b>   |
| Lucca                        | 1.000         | 15.000         | 14.250         | -             | -              | -              | 1.000         | 15.000         | 14.250         |
| Pistoia                      | 4.000         | 100.000        | 100.000        | 2.400         | 48.000         | 46.560         | 6.400         | 148.000        | 146.560        |
| Firenze                      | 100           | 1.500          | 1.500          | -             | -              | -              | 100           | 1.500          | 1.500          |
| Livorno                      | -             | -              | -              | 20            | 80             | 72             | 20            | 80             | 72             |
| Pisa                         | 220           | 1.760          | 1.584          | 300           | 600            | 270            | 520           | 2.360          | 1.854          |
| Arezzo                       | 6             | 36             | 36             | -             | -              | -              | 6             | 36             | 36             |
| <b>Toscana</b>               | <b>5.326</b>  | <b>118.296</b> | <b>117.370</b> | <b>2.720</b>  | <b>48.680</b>  | <b>46.902</b>  | <b>8.046</b>  | <b>166.976</b> | <b>164.272</b> |
| Ancona                       | 10            | 50             | 42             | 10            | 130            | 123            | 20            | 180            | 165            |
| Macerata                     | 50            | 350            | 329            | -             | -              | -              | 50            | 350            | 329            |
| Ascoli Piceno                | 260           | 5.200          | 4.680          | -             | -              | -              | 260           | 5.200          | 4.680          |
| <b>Marche</b>                | <b>320</b>    | <b>5.600</b>   | <b>5.051</b>   | <b>10</b>     | <b>130</b>     | <b>123</b>     | <b>330</b>    | <b>5.730</b>   | <b>5.174</b>   |
| Roma                         | 250           | 4.000          | 3.600          | 550           | 7.700          | 6.545          | 800           | 11.700         | 10.145         |
| Latina                       | 1.200         | 24.000         | 20.400         | -             | -              | -              | 1.200         | 24.000         | 20.400         |
| <b>Lazio</b>                 | <b>1.450</b>  | <b>28.000</b>  | <b>24.000</b>  | <b>550</b>    | <b>7.700</b>   | <b>6.545</b>   | <b>2.000</b>  | <b>35.700</b>  | <b>30.545</b>  |
| Pescara                      | 440           | 5.302          | 4.772          | -             | -              | -              | 440           | 5.302          | 4.772          |
| <b>Abruzzi</b>               | <b>440</b>    | <b>5.302</b>   | <b>4.772</b>   | -             | -              | -              | <b>440</b>    | <b>5.302</b>   | <b>4.772</b>   |
| Caserta                      | 75            | 1.125          | 900            | -             | -              | -              | 75            | 1.125          | 900            |
| Benevento                    | -             | -              | -              | 20            | 200            | 200            | 20            | 200            | 200            |
| Napoli                       | 31.000        | 306.900        | 291.555        | -             | -              | -              | 31.000        | 306.900        | 291.555        |
| Salerno                      | 2.000         | 40.000         | 36.000         | 600           | 9.600          | 8.640          | 2.600         | 49.600         | 44.640         |
| <b>Campania</b>              | <b>33.075</b> | <b>348.025</b> | <b>328.455</b> | <b>620</b>    | <b>9.800</b>   | <b>8.840</b>   | <b>33.695</b> | <b>357.825</b> | <b>337.295</b> |
| Taranto                      | 50            | 900            | 880            | -             | -              | -              | 50            | 900            | 880            |
| Brindisi                     | -             | -              | -              | 100           | 700            | 630            | 100           | 700            | 630            |
| <b>Puglia</b>                | <b>50</b>     | <b>900</b>     | <b>880</b>     | <b>100</b>    | <b>700</b>     | <b>630</b>     | <b>150</b>    | <b>1.600</b>   | <b>1.510</b>   |
| Catanzaro                    | 100           | 1.000          | 900            | 450           | 4.050          | 3.600          | 550           | 5.050          | 4.500          |
| Reggio di Calabria           | 516           | 8.127          | 7.314          | -             | -              | -              | 516           | 8.127          | 7.314          |
| <b>Calabria</b>              | <b>616</b>    | <b>9.127</b>   | <b>8.214</b>   | <b>450</b>    | <b>4.050</b>   | <b>3.600</b>   | <b>1.066</b>  | <b>13.177</b>  | <b>11.814</b>  |
| Palermo                      | 22            | 374            | 355            | 350           | 4.200          | 3.780          | 372           | 4.574          | 4.135          |
| Messina                      | 500           | 1.250          | 1.250          | 1.800         | 32.400         | 29.160         | 2.300         | 33.650         | 30.410         |
| Catania                      | 800           | 12.000         | 11.400         | 1.600         | 19.200         | 17.280         | 2.400         | 31.200         | 28.680         |
| Ragusa                       | 18.000        | 216.000        | 194.400        | -             | -              | -              | 18.000        | 216.000        | 194.400        |
| Siracusa                     | 100           | 1.500          | 1.350          | -             | -              | -              | 100           | 1.500          | 1.350          |
| <b>Sicilia</b>               | <b>19.422</b> | <b>231.124</b> | <b>208.755</b> | <b>3.750</b>  | <b>55.800</b>  | <b>50.220</b>  | <b>23.172</b> | <b>286.924</b> | <b>258.975</b> |
| Cagliari                     | 800           | 12.000         | 12.000         | 200           | 800            | 800            | 1.000         | 12.800         | 12.800         |
| <b>Sardegna</b>              | <b>800</b>    | <b>12.000</b>  | <b>12.000</b>  | <b>200</b>    | <b>800</b>     | <b>800</b>     | <b>1.000</b>  | <b>12.800</b>  | <b>12.800</b>  |
| <b>ITALIA</b>                | <b>62.131</b> | <b>763.363</b> | <b>714.009</b> | <b>8.410</b>  | <b>127.685</b> | <b>117.680</b> | <b>70.541</b> | <b>891.048</b> | <b>831.689</b> |
| <b>GAROFANI MEDITERRANEI</b> |               |                |                |               |                |                |               |                |                |
| Milano                       | 250           | 2.750          | 2.475          | -             | -              | -              | 250           | 2.750          | 2.475          |
| Brescia                      | 5             | 16             | 15             | -             | -              | -              | 5             | 16             | 15             |
| <b>Lombardia</b>             | <b>255</b>    | <b>2.766</b>   | <b>2.490</b>   | -             | -              | -              | <b>255</b>    | <b>2.766</b>   | <b>2.490</b>   |
| Verona                       | -             | -              | -              | 50            | 50             | 40             | 50            | 50             | 40             |
| Vicenza                      | 20            | 30             | 27             | 5             | 14             | 11             | 25            | 44             | 38             |
| Belluno                      | -             | -              | -              | 10            | 20             | 17             | 10            | 20             | 17             |
| Treviso                      | 15            | 120            | 120            | -             | -              | -              | 15            | 120            | 120            |
| <b>Veneto</b>                | <b>35</b>     | <b>150</b>     | <b>147</b>     | <b>65</b>     | <b>84</b>      | <b>68</b>      | <b>100</b>    | <b>234</b>     | <b>215</b>     |
| Udine                        | 8             | 20             | 19             | -             | -              | -              | 8             | 20             | 19             |
| Trieste                      | 10            | 300            | 285            | -             | -              | -              | 10            | 300            | 285            |
| <b>Friuli-Venezia Giulia</b> | <b>18</b>     | <b>320</b>     | <b>304</b>     | -             | -              | -              | <b>18</b>     | <b>320</b>     | <b>304</b>     |
| Imperia                      | 9.500         | 161.500        | 80.750         | 1.500         | 24.000         | 12.000         | 11.000        | 185.500        | 92.750         |
| Savona                       | 200           | 3.600          | 2.160          | -             | -              | -              | 200           | 3.600          | 2.160          |
| La Spezia                    | 5             | 90             | 54             | -             | -              | -              | 5             | 90             | 54             |
| <b>Liguria</b>               | <b>9.705</b>  | <b>165.190</b> | <b>82.964</b>  | <b>1.500</b>  | <b>24.000</b>  | <b>12.000</b>  | <b>11.205</b> | <b>189.190</b> | <b>94.964</b>  |
| Lucca                        | 200           | 1.600          | 1.520          | -             | -              | -              | 200           | 1.600          | 1.520          |

**Tavola 3.11 segue - Piante floricole - Coltivazione di piante da fiore, da foglia e fronda da recidere - Anno 1989**  
(superficie in ari; produzione in migliaia di pezzi, salvo diversa indicazione)

| PROVINCE<br>REGIONI          | IN SERRA      |                  |                | IN PIENA ARIA |                |                | TOTALE        |                  |                  |
|------------------------------|---------------|------------------|----------------|---------------|----------------|----------------|---------------|------------------|------------------|
|                              | Superficie    | PRODUZIONE       |                | Superficie    | PRODUZIONE     |                | Superficie    | PRODUZIONE       |                  |
|                              |               | Totale           | Raccolta       |               | Totale         | Raccolta       |               | Totale           | Raccolta         |
| segue GAROFANI MEDITERRANEI  |               |                  |                |               |                |                |               |                  |                  |
| Pistoia                      | 500           | 12.000           | 12.000         | 1.200         | 32.400         | 30.780         | 1.700         | 44.400           | 42.780           |
| Firenze                      | 100           | 1.300            | 1.300          | 700           | 8.400          | 8.400          | 800           | 9.700            | 9.700            |
| Livorno                      | -             | -                | -              | 30            | 120            | 108            | 30            | 120              | 108              |
| Pisa                         | 500           | 3.950            | 3.555          | 100           | 425            | 176            | 600           | 4.375            | 3.731            |
| <b>Toscana</b>               | <b>1.300</b>  | <b>18.850</b>    | <b>18.375</b>  | <b>2.030</b>  | <b>41.345</b>  | <b>39.464</b>  | <b>3.330</b>  | <b>60.195</b>    | <b>57.839</b>    |
| Perugia                      | 600           | 9.000            | 8.550          | 600           | 8.100          | 7.695          | 1.200         | 17.100           | 16.245           |
| <b>Umbria</b>                | <b>600</b>    | <b>9.000</b>     | <b>8.550</b>   | <b>600</b>    | <b>8.100</b>   | <b>7.695</b>   | <b>1.200</b>  | <b>17.100</b>    | <b>16.245</b>    |
| Macerata                     | 30            | 219              | 206            | -             | -              | -              | 30            | 219              | 206              |
| Ascoli Piceno                | 50            | 850              | 765            | 3             | 5              | 5              | 53            | 855              | 770              |
| <b>Marche</b>                | <b>80</b>     | <b>1.069</b>     | <b>971</b>     | <b>3</b>      | <b>5</b>       | <b>5</b>       | <b>83</b>     | <b>1.074</b>     | <b>976</b>       |
| Roma                         | 600           | 8.400            | 7.560          | 1.400         | 18.200         | 15.300         | 2.000         | 26.600           | 22.860           |
| Latina                       | 200           | 2.400            | 2.040          | -             | -              | -              | 200           | 2.400            | 2.040            |
| <b>Lazio</b>                 | <b>800</b>    | <b>10.800</b>    | <b>9.600</b>   | <b>1.400</b>  | <b>18.200</b>  | <b>15.300</b>  | <b>2.200</b>  | <b>29.000</b>    | <b>24.900</b>    |
| Teramo                       | 380           | 4.560            | 4.104          | 280           | 3.080          | 2.772          | 660           | 7.640            | 6.876            |
| Pescara                      | 200           | 2.020            | 1.717          | -             | -              | -              | 200           | 2.020            | 1.717            |
| Chieti                       | 800           | 1.600            | 1.200          | -             | -              | -              | 800           | 1.600            | 1.200            |
| <b>Abruzzi</b>               | <b>1.380</b>  | <b>8.180</b>     | <b>7.021</b>   | <b>280</b>    | <b>3.080</b>   | <b>2.772</b>   | <b>1.660</b>  | <b>11.260</b>    | <b>9.793</b>     |
| Caserta                      | 50            | 650              | 520            | -             | -              | -              | 50            | 650              | 520              |
| Benevento                    | -             | -                | -              | 20            | 200            | 200            | 20            | 200              | 200              |
| Napoli                       | 24.200        | 290.400          | 275.880        | 900           | 8.550          | 7.267          | 25.100        | 298.950          | 283.147          |
| Salerno                      | 2.500         | 50.000           | 45.000         | 500           | 8.000          | 7.200          | 3.000         | 58.000           | 52.200           |
| <b>Campania</b>              | <b>26.750</b> | <b>341.050</b>   | <b>321.400</b> | <b>1.420</b>  | <b>16.750</b>  | <b>14.667</b>  | <b>28.170</b> | <b>357.800</b>   | <b>336.067</b>   |
| Foggia                       | 30            | 150              | 120            | 40            | 120            | 96             | 70            | 270              | 216              |
| Bari                         | 11.300        | 271.200          | 244.080        | 2.500         | 60.000         | 51.000         | 13.800        | 331.200          | 295.080          |
| Taranto                      | 5             | 80               | 78             | 60            | 600            | 570            | 65            | 680              | 648              |
| Brindisi                     | 20            | 200              | 170            | -             | -              | -              | 20            | 200              | 170              |
| Lecce                        | 10.000        | 150.000          | 142.500        | 1.000         | 11.000         | 9.900          | 11.000        | 161.000          | 152.400          |
| <b>Puglia</b>                | <b>21.355</b> | <b>421.630</b>   | <b>386.948</b> | <b>3.600</b>  | <b>71.720</b>  | <b>61.566</b>  | <b>24.955</b> | <b>493.350</b>   | <b>448.514</b>   |
| Matera                       | 15            | 195              | 195            | -             | -              | -              | 15            | 195              | 195              |
| <b>Basilicata</b>            | <b>15</b>     | <b>195</b>       | <b>195</b>     | -             | -              | -              | <b>15</b>     | <b>195</b>       | <b>195</b>       |
| Catanzaro                    | 1             | 8                | 7              | -             | -              | -              | 1             | 8                | 7                |
| <b>Calabria</b>              | <b>1</b>      | <b>8</b>         | <b>7</b>       | -             | -              | -              | <b>1</b>      | <b>8</b>         | <b>7</b>         |
| Trapani                      | 2.000         | 28.000           | 25.200         | 400           | 5.200          | 4.160          | 2.400         | 33.200           | 29.360           |
| Palermo                      | 30            | 450              | 427            | 850           | 9.775          | 8.797          | 880           | 10.225           | 9.224            |
| Messina                      | -             | -                | -              | 150           | 2.550          | 2.295          | 150           | 2.550            | 2.295            |
| Agrigento                    | 200           | 3.000            | 2.400          | 40            | 400            | 280            | 240           | 3.400            | 2.680            |
| Catania                      | 700           | 10.500           | 9.975          | 1.200         | 14.400         | 12.960         | 1.900         | 24.900           | 22.935           |
| Siracusa                     | 400           | 5.200            | 4.680          | 250           | 2.500          | 1.750          | 650           | 7.700            | 6.430            |
| <b>Sicilia</b>               | <b>3.330</b>  | <b>47.150</b>    | <b>42.682</b>  | <b>2.890</b>  | <b>34.825</b>  | <b>30.242</b>  | <b>6.220</b>  | <b>81.975</b>    | <b>72.924</b>    |
| Sassari                      | 115           | 1.380            | 1.380          | -             | -              | -              | 115           | 1.380            | 1.380            |
| Oristano                     | 40            | 160              | 112            | -             | -              | -              | 40            | 160              | 112              |
| <b>Sardegna</b>              | <b>155</b>    | <b>1.540</b>     | <b>1.492</b>   | -             | -              | -              | <b>155</b>    | <b>1.540</b>     | <b>1.492</b>     |
| <b>ITALIA</b>                | <b>65.779</b> | <b>1.027.898</b> | <b>883.146</b> | <b>13.788</b> | <b>218.109</b> | <b>183.779</b> | <b>79.567</b> | <b>1.246.007</b> | <b>1.066.925</b> |
| ALTRI GAROFANI               |               |                  |                |               |                |                |               |                  |                  |
| Bolzano-Bozen                | 20            | 50               | 45             | -             | -              | -              | 20            | 50               | 45               |
| <b>Trentino-Alto Adige</b>   | <b>20</b>     | <b>50</b>        | <b>45</b>      | -             | -              | -              | <b>20</b>     | <b>50</b>        | <b>45</b>        |
| Vicenza                      | 2             | 3                | 3              | -             | -              | -              | 2             | 3                | 3                |
| Padova                       | 20            | 20               | 17             | -             | -              | -              | 20            | 20               | 17               |
| <b>Veneto</b>                | <b>22</b>     | <b>23</b>        | <b>20</b>      | -             | -              | -              | <b>22</b>     | <b>23</b>        | <b>20</b>        |
| Trieste                      | -             | -                | -              | 200           | 5.000          | 3.500          | 200           | 5.000            | 3.500            |
| <b>Friuli-Venezia Giulia</b> | -             | -                | -              | <b>200</b>    | <b>5.000</b>   | <b>3.500</b>   | <b>200</b>    | <b>5.000</b>     | <b>3.500</b>     |
| Imperia                      | 1.500         | 21.000           | 14.700         | 400           | 4.400          | 3.080          | 1.900         | 25.400           | 17.780           |
| Savona                       | 120           | 1.920            | 1.536          | -             | -              | -              | 120           | 1.920            | 1.536            |
| La Spezia                    | 10            | 160              | 120            | -             | -              | -              | 10            | 160              | 120              |
| <b>Liguria</b>               | <b>1.630</b>  | <b>23.080</b>    | <b>16.356</b>  | <b>400</b>    | <b>4.400</b>   | <b>3.080</b>   | <b>2.030</b>  | <b>27.480</b>    | <b>19.436</b>    |
| Ravenna                      | 100           | 1.100            | 1.100          | -             | -              | -              | 100           | 1.100            | 1.100            |
| <b>Emilia-Romagna</b>        | <b>100</b>    | <b>1.100</b>     | <b>1.100</b>   | -             | -              | -              | <b>100</b>    | <b>1.100</b>     | <b>1.100</b>     |
| Lucca                        | 3.500         | 35.000           | 33.250         | -             | -              | -              | 3.500         | 35.000           | 33.250           |
| Pistoia                      | 2.000         | 46.000           | 46.000         | 500           | 11.500         | 11.500         | 2.500         | 57.500           | 57.500           |
| Pisa                         | -             | -                | -              | 100           | 420            | 189            | 100           | 420              | 189              |
| <b>Toscana</b>               | <b>5.500</b>  | <b>81.000</b>    | <b>79.250</b>  | <b>600</b>    | <b>11.920</b>  | <b>11.689</b>  | <b>6.100</b>  | <b>92.920</b>    | <b>90.939</b>    |
| Flora                        | 600           | 12.000           | 10.800         | 500           | 9.000          | 7.650          | 1.100         | 21.000           | 18.450           |
| Latina                       | 1.500         | 30.000           | 24.000         | -             | -              | -              | 1.500         | 30.000           | 24.000           |
| <b>Lazio</b>                 | <b>2.100</b>  | <b>42.000</b>    | <b>34.800</b>  | <b>500</b>    | <b>9.000</b>   | <b>7.650</b>   | <b>2.600</b>  | <b>51.000</b>    | <b>42.450</b>    |
| Napoli                       | 220           | 2.112            | 2.006          | -             | -              | -              | 220           | 2.112            | 2.006            |
| <b>Campania</b>              | <b>220</b>    | <b>2.112</b>     | <b>2.006</b>   | -             | -              | -              | <b>220</b>    | <b>2.112</b>     | <b>2.006</b>     |

**Tavola 3.11 segue - Piante floricole - Coltivazione di piante da fiore, da foglia e fronda da recidere - Anno 1989**  
*(superficie in are; produzione in migliaia di pezzi, salvo diversa indicazione)*

| PROVINCE<br>REGIONI          | IN SERRA      |                |                | IN PIENA ARIA |               |               | TOTALE        |                |                |
|------------------------------|---------------|----------------|----------------|---------------|---------------|---------------|---------------|----------------|----------------|
|                              | Superficie    | PRODUZIONE     |                | Superficie    | PRODUZIONE    |               | Superficie    | PRODUZIONE     |                |
|                              |               | Totale         | Riaccolta      |               | Totale        | Riaccolta     |               | Totale         | Riaccolta      |
| <b>segue ALTRI GAROFANI</b>  |               |                |                |               |               |               |               |                |                |
| Taranto                      | -             | -              | -              | 5             | 50            | 49            | 5             | 50             | 49             |
| Lecce                        | 1.300         | 6.500          | 6.500          | 300           | 4.500         | 3.150         | 1.600         | 11.000         | 9.650          |
| <b>Puglia</b>                | <b>1.300</b>  | <b>6.500</b>   | <b>6.500</b>   | <b>305</b>    | <b>4.550</b>  | <b>3.199</b>  | <b>1.605</b>  | <b>11.050</b>  | <b>9.699</b>   |
| Caltanissetta                | 600           | 7.800          | 7.410          | -             | -             | -             | 600           | 7.800          | 7.410          |
| Siracusa                     | 100           | 1.200          | 1.080          | -             | -             | -             | 100           | 1.200          | 1.080          |
| <b>Sicilia</b>               | <b>700</b>    | <b>9.000</b>   | <b>8.490</b>   | -             | -             | -             | <b>700</b>    | <b>9.000</b>   | <b>8.490</b>   |
| <b>ITALIA</b>                | <b>11.592</b> | <b>164.865</b> | <b>148.567</b> | <b>2.005</b>  | <b>34.870</b> | <b>29.118</b> | <b>13.597</b> | <b>199.735</b> | <b>177.685</b> |
| <b>GERBERE</b>               |               |                |                |               |               |               |               |                |                |
| Varese                       | 8             | 43             | 43             | -             | -             | -             | 8             | 43             | 43             |
| Brescia                      | 5             | 4              | 4              | 2             | 1             | 1             | 7             | 5              | 5              |
| Mantova                      | -             | -              | -              | 2             | 9             | 7             | 2             | 9              | 7              |
| <b>Lombardia</b>             | <b>13</b>     | <b>47</b>      | <b>47</b>      | <b>4</b>      | <b>10</b>     | <b>8</b>      | <b>17</b>     | <b>57</b>      | <b>55</b>      |
| Verona                       | 50            | 50             | 47             | -             | -             | -             | 50            | 50             | 47             |
| Vicenza                      | 8             | 8              | 8              | -             | -             | -             | 8             | 8              | 8              |
| Treviso                      | 15            | 15             | 15             | 10            | 10            | 10            | 25            | 25             | 25             |
| Padova                       | 100           | 1.000          | 900            | -             | -             | -             | 100           | 1.000          | 900            |
| Rovigo                       | 22            | 99             | 99             | -             | -             | -             | 22            | 99             | 99             |
| <b>Veneto</b>                | <b>195</b>    | <b>1.172</b>   | <b>1.069</b>   | <b>10</b>     | <b>10</b>     | <b>10</b>     | <b>205</b>    | <b>1.182</b>   | <b>1.079</b>   |
| Udine                        | 3             | 5              | 5              | -             | -             | -             | 3             | 5              | 5              |
| Trieste                      | 25            | 375            | 367            | -             | -             | -             | 25            | 375            | 367            |
| <b>Friuli-Venezia Giulia</b> | <b>28</b>     | <b>380</b>     | <b>372</b>     | -             | -             | -             | <b>28</b>     | <b>380</b>     | <b>372</b>     |
| Imperia                      | 2.000         | 40.000         | 36.000         | -             | -             | -             | 2.000         | 40.000         | 36.000         |
| Savona                       | 800           | 16.000         | 12.800         | -             | -             | -             | 800           | 16.000         | 12.800         |
| La Spezia                    | 80            | 1.600          | 1.440          | -             | -             | -             | 80            | 1.600          | 1.440          |
| <b>Liguria</b>               | <b>2.880</b>  | <b>57.600</b>  | <b>50.240</b>  | -             | -             | -             | <b>2.880</b>  | <b>57.600</b>  | <b>50.240</b>  |
| Ravenna                      | 50            | 150            | 150            | -             | -             | -             | 50            | 150            | 150            |
| Forlì                        | 350           | 3.500          | 3.150          | -             | -             | -             | 350           | 3.500          | 3.150          |
| <b>Emilia-Fomagna</b>        | <b>400</b>    | <b>3.650</b>   | <b>3.300</b>   | -             | -             | -             | <b>400</b>    | <b>3.650</b>   | <b>3.300</b>   |
| Lucca                        | 700           | 4.200          | 3.990          | 800           | 3.800         | 3.420         | 1.500         | 8.000          | 7.410          |
| Pistoia                      | 400           | 4.800          | 4.800          | -             | -             | -             | 400           | 4.800          | 4.800          |
| Livorno                      | 140           | 1.120          | 1.120          | -             | -             | -             | 140           | 1.120          | 1.120          |
| <b>Toscana</b>               | <b>1.240</b>  | <b>10.120</b>  | <b>9.910</b>   | <b>800</b>    | <b>3.800</b>  | <b>3.420</b>  | <b>2.040</b>  | <b>13.920</b>  | <b>13.330</b>  |
| Macerata                     | 50            | 375            | 356            | -             | -             | -             | 50            | 375            | 356            |
| Ascoli Piceno                | 20            | 10             | 10             | -             | -             | -             | 20            | 10             | 10             |
| <b>Marche</b>                | <b>70</b>     | <b>385</b>     | <b>366</b>     | -             | -             | -             | <b>70</b>     | <b>385</b>     | <b>366</b>     |
| Roma                         | 1.400         | 9.100          | 8.190          | -             | -             | -             | 1.400         | 9.100          | 8.190          |
| Latina                       | 700           | 4.900          | 3.920          | -             | -             | -             | 700           | 4.900          | 3.920          |
| <b>Lazio</b>                 | <b>2.100</b>  | <b>14.000</b>  | <b>12.110</b>  | -             | -             | -             | <b>2.100</b>  | <b>14.000</b>  | <b>12.110</b>  |
| Pescara                      | 155           | 592            | 533            | -             | -             | -             | 155           | 592            | 533            |
| <b>Abruzzi</b>               | <b>155</b>    | <b>592</b>     | <b>533</b>     | -             | -             | -             | <b>155</b>    | <b>592</b>     | <b>533</b>     |
| Caserta                      | 80            | 320            | 256            | -             | -             | -             | 80            | 320            | 256            |
| Napoli                       | 1.600         | 9.600          | 9.120          | -             | -             | -             | 1.600         | 9.600          | 9.120          |
| Salerno                      | 50            | 500            | 500            | -             | -             | -             | 50            | 500            | 500            |
| <b>Campania</b>              | <b>1.730</b>  | <b>10.420</b>  | <b>9.876</b>   | -             | -             | -             | <b>1.730</b>  | <b>10.420</b>  | <b>9.876</b>   |
| Foggia                       | 20            | 80             | 64             | -             | -             | -             | 20            | 80             | 64             |
| Bari                         | 3.500         | 29.400         | 26.400         | -             | -             | -             | 3.500         | 29.400         | 26.400         |
| Taranto                      | 45            | 360            | 356            | 15            | 38            | 35            | 60            | 398            | 391            |
| Brindisi                     | 28            | 168            | 168            | -             | -             | -             | 28            | 168            | 168            |
| Lecce                        | 1.800         | 12.600         | 12.600         | -             | -             | -             | 1.800         | 12.600         | 12.600         |
| <b>Puglia</b>                | <b>5.393</b>  | <b>42.608</b>  | <b>39.648</b>  | <b>15</b>     | <b>38</b>     | <b>35</b>     | <b>5.408</b>  | <b>42.646</b>  | <b>39.683</b>  |
| Matera                       | 10            | 180            | 180            | -             | -             | -             | 10            | 180            | 180            |
| <b>Basilicata</b>            | <b>10</b>     | <b>180</b>     | <b>180</b>     | -             | -             | -             | <b>10</b>     | <b>180</b>     | <b>180</b>     |
| Catanzaro                    | 5             | 20             | 18             | -             | -             | -             | 5             | 20             | 18             |
| Reggio di Calabria           | 27            | 108            | 97             | -             | -             | -             | 27            | 108            | 97             |
| <b>Calabria</b>              | <b>32</b>     | <b>128</b>     | <b>115</b>     | -             | -             | -             | <b>32</b>     | <b>128</b>     | <b>115</b>     |
| Trapani                      | 1.000         | 15.000         | 13.500         | -             | -             | -             | 1.000         | 15.000         | 13.500         |
| Palermo                      | 100           | 1.200          | 1.188          | -             | -             | -             | 100           | 1.200          | 1.188          |
| Agrigento                    | 30            | 69             | 62             | -             | -             | -             | 30            | 69             | 62             |
| Catania                      | -             | -              | -              | 50            | 125           | 112           | 50            | 125            | 112            |
| Ragusa                       | 4.500         | 67.500         | 60.750         | -             | -             | -             | 4.500         | 67.500         | 60.750         |
| Siracusa                     | 150           | 1.125          | 1.012          | -             | -             | -             | 150           | 1.125          | 1.012          |
| <b>Sicilia</b>               | <b>5.780</b>  | <b>84.894</b>  | <b>76.512</b>  | <b>50</b>     | <b>125</b>    | <b>112</b>    | <b>5.830</b>  | <b>85.019</b>  | <b>76.624</b>  |
| Sassari                      | 30            | 240            | 240            | -             | -             | -             | 30            | 240            | 240            |
| Oristano                     | 80            | 1.280          | 1.152          | -             | -             | -             | 80            | 1.280          | 1.152          |
| Cagliari                     | 300           | 3.000          | 3.000          | -             | -             | -             | 300           | 3.000          | 3.000          |
| <b>Sardegna</b>              | <b>410</b>    | <b>4.520</b>   | <b>4.392</b>   | -             | -             | -             | <b>410</b>    | <b>4.520</b>   | <b>4.392</b>   |

**Tavola 3.11 segue - Piante floricole - Coltivazione di piante da fiore, da foglia e fronda da recidere - Anno 1989**  
*(superficie in are; produzione in migliaia di pezzi, salvo diversa indicazione)*

| PROVINCE<br>REGIONI          | IN SERRA      |                |                | IN PIENA ARIA |               |               | TOTALE        |                |                |
|------------------------------|---------------|----------------|----------------|---------------|---------------|---------------|---------------|----------------|----------------|
|                              | Superficie    | PRODUZIONE     |                | Superficie    | PRODUZIONE    |               | Superficie    | PRODUZIONE     |                |
|                              |               | Totale         | Raccolta       |               | Totale        | Raccolta      |               | Totale         | Raccolta       |
| segue GERBERE                |               |                |                |               |               |               |               |                |                |
| <b>ITALIA</b>                | <b>20.436</b> | <b>230.696</b> | <b>208.670</b> | <b>879</b>    | <b>3.983</b>  | <b>3.585</b>  | <b>21.315</b> | <b>234.679</b> | <b>212.255</b> |
| GLADIOLI                     |               |                |                |               |               |               |               |                |                |
| Vercelli                     | 10            | 16             | 16             | -             | -             | -             | 10            | 16             | 16             |
| Novara                       | -             | -              | -              | 50            | 50            | 50            | 50            | 50             | 50             |
| Cuneo                        | -             | -              | -              | 900           | 1.170         | 1.018         | 900           | 1.170          | 1.018          |
| Alessandria                  | -             | -              | -              | 100           | 120           | 110           | 100           | 120            | 110            |
| <b>Piemonte</b>              | <b>10</b>     | <b>16</b>      | <b>16</b>      | <b>1.050</b>  | <b>1.340</b>  | <b>1.178</b>  | <b>1.060</b>  | <b>1.356</b>   | <b>1.194</b>   |
| Varese                       | -             | -              | -              | 220           | 572           | 418           | 220           | 572            | 418            |
| Milano                       | 350           | 1.050          | 945            | 2.000         | 5.000         | 4.000         | 2.350         | 6.050          | 4.945          |
| Bergamo                      | -             | -              | -              | 400           | 720           | 648           | 400           | 720            | 648            |
| Brescia                      | -             | -              | -              | 90            | 167           | 145           | 90            | 167            | 145            |
| Pavia                        | 200           | 350            | 297            | -             | -             | -             | 200           | 350            | 297            |
| Cremona                      | 20            | 60             | 54             | 45            | 113           | 92            | 65            | 173            | 146            |
| Mantova                      | 2             | 5              | 4              | 190           | 494           | 395           | 192           | 499            | 399            |
| <b>Lombardia</b>             | <b>572</b>    | <b>1.465</b>   | <b>1.300</b>   | <b>2.945</b>  | <b>7.066</b>  | <b>5.698</b>  | <b>3.517</b>  | <b>8.531</b>   | <b>6.998</b>   |
| Bolzano-Bozen                | -             | -              | -              | 30            | 90            | 72            | 30            | 90             | 72             |
| Trento                       | -             | -              | -              | 100           | 200           | 190           | 100           | 200            | 190            |
| <b>Trentino-Alto Adige</b>   | <b>-</b>      | <b>-</b>       | <b>-</b>       | <b>130</b>    | <b>290</b>    | <b>262</b>    | <b>130</b>    | <b>290</b>     | <b>262</b>     |
| Verona                       | -             | -              | -              | 300           | 450           | 405           | 300           | 450            | 405            |
| Vicenza                      | 61            | 46             | 43             | 150           | 285           | 228           | 211           | 331            | 271            |
| Belluno                      | -             | -              | -              | 300           | 600           | 540           | 300           | 600            | 540            |
| Treviso                      | 50            | 70             | 70             | -             | -             | -             | 50            | 70             | 70             |
| Venezia                      | 10            | 15             | 14             | 350           | 455           | 400           | 360           | 470            | 414            |
| Padova                       | 150           | 450            | 360            | 500           | 1.500         | 1.050         | 650           | 1.950          | 1.410          |
| Rovigo                       | 50            | 100            | 100            | 50            | 90            | 90            | 100           | 190            | 190            |
| <b>Veneto</b>                | <b>321</b>    | <b>681</b>     | <b>587</b>     | <b>1.650</b>  | <b>3.380</b>  | <b>2.713</b>  | <b>1.971</b>  | <b>4.061</b>   | <b>3.300</b>   |
| Udine                        | 20            | 40             | 35             | 70            | 140           | 112           | 90            | 180            | 147            |
| Gorizia                      | -             | -              | -              | 6             | 36            | 32            | 6             | 36             | 32             |
| Trieste                      | 1             | 5              | 5              | 300           | 1.500         | 1.275         | 301           | 1.505          | 1.280          |
| <b>Friuli-Venezia Giulia</b> | <b>21</b>     | <b>45</b>      | <b>40</b>      | <b>376</b>    | <b>1.676</b>  | <b>1.419</b>  | <b>397</b>    | <b>1.721</b>   | <b>1.459</b>   |
| Imperia                      | -             | -              | -              | 1.000         | 3.500         | 3.150         | 1.000         | 3.500          | 3.150          |
| Savona                       | -             | -              | -              | 130           | 390           | 390           | 130           | 390            | 390            |
| Genova                       | -             | -              | -              | 6.500         | 19.500        | 19.500        | 6.500         | 19.500         | 19.500         |
| La Spezia                    | 5             | 15             | 15             | -             | -             | -             | 5             | 15             | 15             |
| <b>Liguria</b>               | <b>5</b>      | <b>15</b>      | <b>15</b>      | <b>7.630</b>  | <b>23.390</b> | <b>23.040</b> | <b>7.635</b>  | <b>23.405</b>  | <b>23.055</b>  |
| Parma                        | -             | -              | -              | 50            | 18            | 15            | 50            | 18             | 15             |
| Bologna                      | -             | -              | -              | 350           | 7.000         | 6.930         | 350           | 7.000          | 6.930          |
| Ferrara                      | 183           | 732            | 659            | 367           | 1.468         | 1.321         | 550           | 2.200          | 1.980          |
| Ravenna                      | -             | -              | -              | 1.500         | 2.400         | 2.400         | 1.500         | 2.400          | 2.400          |
| Forlì                        | 50            | 200            | 160            | 800           | 1.600         | 1.520         | 850           | 1.800          | 1.680          |
| <b>Emilia-Romagna</b>        | <b>233</b>    | <b>932</b>     | <b>819</b>     | <b>3.067</b>  | <b>12.486</b> | <b>12.186</b> | <b>3.300</b>  | <b>13.418</b>  | <b>13.005</b>  |
| Massa-Carrara                | 150           | 750            | 675            | 120           | 300           | 270           | 270           | 1.050          | 945            |
| Lucca                        | 400           | 1.548          | 1.467          | 3.800         | 7.600         | 6.840         | 4.200         | 9.148          | 8.307          |
| Pistoia                      | 700           | 1.750          | 1.750          | -             | -             | -             | 700           | 1.750          | 1.750          |
| Firenze                      | -             | -              | -              | 100           | 200           | 200           | 100           | 200            | 200            |
| Livorno                      | -             | -              | -              | 200           | 460           | 391           | 200           | 460            | 391            |
| Pisa                         | 400           | 1.060          | 848            | 1.500         | 1.650         | 742           | 1.900         | 2.710          | 1.590          |
| Grosseto                     | -             | -              | -              | 25            | 50            | 40            | 25            | 50             | 40             |
| <b>Toscana</b>               | <b>1.650</b>  | <b>5.108</b>   | <b>4.740</b>   | <b>5.745</b>  | <b>10.260</b> | <b>8.483</b>  | <b>7.395</b>  | <b>15.368</b>  | <b>13.223</b>  |
| Perugia                      | 100           | 250            | 250            | -             | -             | -             | 100           | 250            | 250            |
| <b>Umbria</b>                | <b>100</b>    | <b>250</b>     | <b>250</b>     | <b>-</b>      | <b>-</b>      | <b>-</b>      | <b>100</b>    | <b>250</b>     | <b>250</b>     |
| Pesaro e Urbino              | -             | -              | -              | 160           | 1.024         | 819           | 160           | 1.024          | 819            |
| Ancona                       | 20            | 160            | 128            | 260           | 2.080         | 1.456         | 280           | 2.240          | 1.584          |
| Macerata                     | -             | -              | -              | 60            | 186           | 167           | 60            | 186            | 167            |
| Ascoli Piceno                | -             | -              | -              | 100           | 100           | 92            | 100           | 100            | 92             |
| <b>Marche</b>                | <b>20</b>     | <b>160</b>     | <b>128</b>     | <b>580</b>    | <b>3.390</b>  | <b>2.534</b>  | <b>600</b>    | <b>3.550</b>   | <b>2.662</b>   |
| Roma                         | 4.350         | 8.700          | 6.960          | 3.500         | 7.000         | 5.460         | 7.850         | 15.700         | 12.420         |
| Latina                       | 500           | 1.250          | 875            | 2.000         | 4.000         | 2.800         | 2.500         | 5.250          | 3.675          |
| <b>Lazio</b>                 | <b>4.850</b>  | <b>9.950</b>   | <b>7.835</b>   | <b>5.500</b>  | <b>11.000</b> | <b>8.260</b>  | <b>10.350</b> | <b>20.950</b>  | <b>16.095</b>  |
| Teramo                       | 20            | 30             | 27             | 90            | 126           | 113           | 110           | 156            | 140            |
| Chieti                       | 500           | 900            | 720            | -             | -             | -             | 500           | 900            | 720            |
| <b>Abruzzi</b>               | <b>520</b>    | <b>930</b>     | <b>747</b>     | <b>90</b>     | <b>126</b>    | <b>113</b>    | <b>610</b>    | <b>1.056</b>   | <b>860</b>     |
| Caserta                      | 170           | 136            | 102            | 20            | 16            | 11            | 190           | 152            | 113            |
| Benevento                    | -             | -              | -              | 25            | 113           | 113           | 25            | 113            | 113            |
| Napoli                       | 7.700         | 23.100         | 20.790         | 12.200        | 35.380        | 30.780        | 19.900        | 58.480         | 51.570         |
| Salerno                      | 2.700         | 6.480          | 5.832          | 1.500         | 1.350         | 1.215         | 4.200         | 7.830          | 7.047          |

**Tavola 3.11 segue - Piante floricole - Coltivazione di piante da fiore, da foglia e fronda da recidere - Anno 1989**  
*(superficie in are; produzione in migliaia di pezzi, salvo diversa indicazione)*

| PROVINCE<br>REGIONI          | IN SERRA      |                |                | IN PIENA ARIA |                |                | TOTALE        |                |                |
|------------------------------|---------------|----------------|----------------|---------------|----------------|----------------|---------------|----------------|----------------|
|                              | Superficie    | PRODUZIONE     |                | Superficie    | PRODUZIONE     |                | Superficie    | PRODUZIONE     |                |
|                              |               | Totale         | Raccolta       |               | Totale         | Raccolta       |               | Totale         | Raccolta       |
| segue GLADIOLI               |               |                |                |               |                |                |               |                |                |
| <b>Campania</b>              | <b>10.570</b> | <b>29.716</b>  | <b>26.724</b>  | <b>13.745</b> | <b>36.859</b>  | <b>32.119</b>  | <b>24.315</b> | <b>66.575</b>  | <b>58.843</b>  |
| Bari                         | 1.200         | 3.600          | 3.060          | -             | -              | -              | 1.200         | 3.600          | 3.060          |
| Taranto                      | 30            | 108            | 107            | 35            | 70             | 66             | 65            | 178            | 173            |
| Brindisi                     | -             | -              | -              | 50            | 200            | 200            | 50            | 200            | 200            |
| Lecce                        | 10.000        | 27.500         | 19.250         | 2.000         | 6.000          | 4.800          | 12.000        | 33.500         | 24.050         |
| <b>Puglia</b>                | <b>11.230</b> | <b>31.208</b>  | <b>22.417</b>  | <b>2.085</b>  | <b>6.270</b>   | <b>5.066</b>   | <b>13.315</b> | <b>37.478</b>  | <b>27.483</b>  |
| Catanzaro                    | 5             | 25             | 22             | -             | -              | -              | 5             | 25             | 22             |
| Reggio di Calabria           | 302           | 755            | 680            | -             | -              | -              | 302           | 755            | 680            |
| <b>Calabria</b>              | <b>307</b>    | <b>780</b>     | <b>702</b>     | -             | -              | -              | <b>307</b>    | <b>780</b>     | <b>702</b>     |
| Trapani                      | 1.000         | 2.500          | 2.450          | -             | -              | -              | 1.000         | 2.500          | 2.450          |
| Palermo                      | 60            | 300            | 297            | 900           | 2.250          | 2.182          | 960           | 2.550          | 2.479          |
| Messina                      | 1.000         | 2.500          | 2.500          | 2.000         | 5.000          | 4.500          | 3.000         | 7.500          | 7.000          |
| Agrigento                    | 30            | 72             | 68             | 30            | 60             | 48             | 60            | 132            | 116            |
| Caltanissetta                | 400           | 4.800          | 4.560          | -             | -              | -              | 400           | 4.800          | 4.560          |
| Catania                      | 100           | 250            | 237            | 750           | 1.500          | 1.350          | 850           | 1.750          | 1.587          |
| Ragusa                       | 5.500         | 8.250          | 7.425          | -             | -              | -              | 5.500         | 8.250          | 7.425          |
| Siracusa                     | 200           | 500            | 450            | 200           | 440            | 308            | 400           | 940            | 758            |
| <b>Sicilia</b>               | <b>8.290</b>  | <b>19.172</b>  | <b>17.987</b>  | <b>3.880</b>  | <b>9.250</b>   | <b>8.388</b>   | <b>12.170</b> | <b>28.422</b>  | <b>26.375</b>  |
| Sassari                      | 100           | 165            | 165            | 50            | 50             | 40             | 150           | 215            | 205            |
| Oriстано                     | 30            | 150            | 120            | 165           | 825            | 660            | 195           | 975            | 780            |
| Cagliari                     | 400           | 1.200          | 1.200          | 1.200         | 1.200          | 1.200          | 1.600         | 2.400          | 2.400          |
| <b>Sardegna</b>              | <b>530</b>    | <b>1.515</b>   | <b>1.485</b>   | <b>1.415</b>  | <b>2.075</b>   | <b>1.900</b>   | <b>1.945</b>  | <b>3.590</b>   | <b>3.385</b>   |
| <b>ITALIA</b>                | <b>39.229</b> | <b>101.943</b> | <b>85.792</b>  | <b>49.888</b> | <b>128.858</b> | <b>113.359</b> | <b>89.117</b> | <b>230.801</b> | <b>199.151</b> |
| ROSE                         |               |                |                |               |                |                |               |                |                |
| Torino                       | 600           | 780            | 780            | 2.000         | 12.000         | 12.000         | 2.600         | 12.780         | 12.780         |
| Vercelli                     | 40            | 210            | 210            | 300           | 270            | 270            | 340           | 480            | 480            |
| Cuneo                        | -             | -              | -              | 500           | 800            | 640            | 500           | 800            | 640            |
| <b>Piemonte</b>              | <b>640</b>    | <b>990</b>     | <b>990</b>     | <b>2.800</b>  | <b>13.070</b>  | <b>12.910</b>  | <b>3.440</b>  | <b>14.060</b>  | <b>13.900</b>  |
| Milano                       | 100           | 380            | 342            | 500           | 1.750          | 1.400          | 600           | 2.130          | 1.742          |
| Bergamo                      | -             | -              | -              | 80            | 160            | 144            | 80            | 160            | 144            |
| Brescia                      | 25            | 20             | 19             | 31            | 71             | 63             | 56            | 91             | 82             |
| Cremona                      | 30            | 114            | 103            | 100           | 320            | 272            | 130           | 434            | 375            |
| <b>Lombardia</b>             | <b>155</b>    | <b>514</b>     | <b>464</b>     | <b>711</b>    | <b>2.301</b>   | <b>1.879</b>   | <b>856</b>    | <b>2.815</b>   | <b>2.343</b>   |
| Bozano-Bozen                 | 20            | 80             | 64             | 200           | 500            | 325            | 220           | 580            | 389            |
| Trento                       | -             | -              | -              | 100           | 400            | 360            | 100           | 400            | 360            |
| <b>Trentino-Alto Adige</b>   | <b>20</b>     | <b>80</b>      | <b>64</b>      | <b>300</b>    | <b>900</b>     | <b>685</b>     | <b>320</b>    | <b>980</b>     | <b>749</b>     |
| Verona                       | 50            | 30             | 27             | -             | -              | -              | 50            | 30             | 27             |
| Vicenza                      | 78            | 312            | 296            | 10            | 45             | 36             | 88            | 357            | 332            |
| Belluno                      | -             | -              | -              | 80            | 120            | 96             | 80            | 120            | 96             |
| Treviso                      | 250           | 500            | 500            | -             | -              | -              | 250           | 500            | 500            |
| Venezia                      | 70            | 560            | 532            | 120           | 516            | 412            | 190           | 1.078          | 944            |
| Padova                       | 350           | 3.150          | 2.205          | 400           | 2.800          | 1.960          | 750           | 5.950          | 4.165          |
| Rovigo                       | 180           | 396            | 396            | -             | -              | -              | 180           | 396            | 396            |
| <b>Veneto</b>                | <b>978</b>    | <b>4.948</b>   | <b>3.956</b>   | <b>610</b>    | <b>3.481</b>   | <b>2.504</b>   | <b>1.588</b>  | <b>8.429</b>   | <b>6.460</b>   |
| Pordenone                    | 140           | 1.330          | 1.330          | 100           | 750            | 750            | 240           | 2.080          | 2.080          |
| Gorizia                      | 10            | 15             | 12             | 350           | 420            | 336            | 360           | 435            | 348            |
| Trieste                      | 20            | 200            | 190            | 100           | 800            | 480            | 120           | 1.000          | 670            |
| <b>Friuli-Venezia Giulia</b> | <b>170</b>    | <b>1.545</b>   | <b>1.532</b>   | <b>550</b>    | <b>1.970</b>   | <b>1.566</b>   | <b>720</b>    | <b>3.515</b>   | <b>3.098</b>   |
| Imperia                      | 32.500        | 154.700        | 147.060        | 3.000         | 13.500         | 12.150         | 35.500        | 168.200        | 159.210        |
| Savona                       | 1.450         | 5.800          | 5.510          | -             | -              | -              | 1.450         | 5.800          | 5.510          |
| Genova                       | 500           | 2.000          | 1.900          | 1.200         | 4.800          | 3.840          | 1.700         | 6.800          | 5.740          |
| La Spezia                    | 300           | 1.200          | 1.152          | 30            | 120            | 108            | 330           | 1.320          | 1.260          |
| <b>Liguria</b>               | <b>34.750</b> | <b>163.700</b> | <b>155.622</b> | <b>4.230</b>  | <b>18.420</b>  | <b>16.098</b>  | <b>38.980</b> | <b>182.120</b> | <b>171.720</b> |
| Bologna                      | -             | -              | -              | 250           | 3.750          | 3.712          | 250           | 3.750          | 3.712          |
| Ferrara                      | 50            | 85             | 75             | -             | -              | -              | 50            | 85             | 75             |
| Ravenna                      | 500           | 3.000          | 3.000          | -             | -              | -              | 500           | 3.000          | 3.000          |
| Forlì                        | 200           | 1.600          | 1.584          | -             | -              | -              | 200           | 1.600          | 1.584          |
| <b>Emilia-Romagna</b>        | <b>750</b>    | <b>4.685</b>   | <b>4.659</b>   | <b>250</b>    | <b>3.750</b>   | <b>3.712</b>   | <b>1.000</b>  | <b>8.435</b>   | <b>8.371</b>   |
| Massa-Carrara                | 150           | 1.350          | 1.215          | -             | -              | -              | 150           | 1.350          | 1.215          |
| Lucca                        | 1.400         | 9.800          | 9.604          | 400           | 1.600          | 1.520          | 1.800         | 11.400         | 11.124         |
| Pistoia                      | 500           | 2.650          | 2.597          | 1.200         | 216            | 216            | 1.700         | 2.868          | 2.813          |
| Livorno                      | 200           | 1.300          | 1.300          | 40            | 140            | 112            | 240           | 1.440          | 1.412          |
| Pisa                         | 200           | 1.600          | 1.280          | 1.100         | 550            | 247            | 1.300         | 2.150          | 1.527          |
| Arezzo                       | -             | -              | -              | 900           | 9.900          | 9.900          | 900           | 9.900          | 9.900          |
| Grosseto                     | 10            | 10             | 8              | 60            | 60             | 42             | 70            | 70             | 50             |
| <b>Toscana</b>               | <b>2.460</b>  | <b>16.710</b>  | <b>16.004</b>  | <b>3.700</b>  | <b>12.466</b>  | <b>12.037</b>  | <b>6.160</b>  | <b>29.176</b>  | <b>28.041</b>  |

**Tavola 3.11 segue - Piante floricole - Coltivazione di piante da fiore, da foglia e fronda da recidere - Anno 1989**  
(superficie in are; produzione in migliaia di pezzi, salvo diversa indicazione)

| PROVINCE<br>REGIONI          | IN SERRA      |                |                | IN PIENA ARIA |               |               | TOTALE        |                |                |
|------------------------------|---------------|----------------|----------------|---------------|---------------|---------------|---------------|----------------|----------------|
|                              | Superficie    | PRODUZIONE     |                | Superficie    | PRODUZIONE    |               | Superficie    | PRODUZIONE     |                |
|                              |               | Totale         | Raccolta       |               | Totale        | Raccolta      |               | Totale         | Raccolta       |
| segue ROSE                   |               |                |                |               |               |               |               |                |                |
| Perugia                      | 100           | 600            | 558            | 300           | 1.350         | 1.215         | 400           | 1.950          | 1.773          |
| <b>Umbria</b>                | <b>100</b>    | <b>600</b>     | <b>558</b>     | <b>300</b>    | <b>1.350</b>  | <b>1.215</b>  | <b>400</b>    | <b>1.950</b>   | <b>1.773</b>   |
| Pesaro e Urbino              | -             | -              | -              | 250           | 400           | 280           | 250           | 400            | 280            |
| Ancona                       | 15            | 48             | 46             | 130           | 260           | 247           | 145           | 308            | 293            |
| Macerata                     | 20            | 82             | 74             | 40            | 180           | 171           | 60            | 262            | 245            |
| Ascoli Piceno                | 10            | 5              | 4              | 5             | 3             | 2             | 15            | 8              | 6              |
| <b>Marche</b>                | <b>45</b>     | <b>135</b>     | <b>124</b>     | <b>425</b>    | <b>843</b>    | <b>700</b>    | <b>470</b>    | <b>978</b>     | <b>824</b>     |
| Roma                         | 1.800         | 9.000          | 8.550          | 1.000         | 4.000         | 3.600         | 2.800         | 13.000         | 12.150         |
| Latina                       | 5.000         | 35.000         | 28.000         | -             | -             | -             | 5.000         | 35.000         | 28.000         |
| Frosinone                    | 90            | 900            | 810            | -             | -             | -             | 90            | 900            | 810            |
| <b>Lazio</b>                 | <b>6.890</b>  | <b>44.900</b>  | <b>37.360</b>  | <b>1.000</b>  | <b>4.000</b>  | <b>3.600</b>  | <b>7.890</b>  | <b>48.900</b>  | <b>40.960</b>  |
| Teramo                       | 100           | 150            | 135            | -             | -             | -             | 100           | 150            | 135            |
| Pescara                      | 200           | 500            | 360            | 50            | 89            | 58            | 250           | 589            | 418            |
| Chieti                       | 300           | 390            | 331            | -             | -             | -             | 300           | 390            | 331            |
| <b>Abruzzi</b>               | <b>600</b>    | <b>1.040</b>   | <b>826</b>     | <b>50</b>     | <b>89</b>     | <b>58</b>     | <b>650</b>    | <b>1.129</b>   | <b>884</b>     |
| Caserta                      | 360           | 504            | 403            | -             | -             | -             | 360           | 504            | 403            |
| Benevento                    | -             | -              | -              | 25            | 50            | 50            | 25            | 50             | 50             |
| Napoli                       | 6.600         | 27.720         | 26.334         | -             | -             | -             | 6.600         | 27.720         | 26.334         |
| Salerno                      | 850           | 4.250          | 4.037          | 400           | 1.800         | 1.800         | 1.250         | 6.050          | 5.837          |
| <b>Campania</b>              | <b>7.810</b>  | <b>32.474</b>  | <b>30.774</b>  | <b>425</b>    | <b>1.850</b>  | <b>1.850</b>  | <b>8.235</b>  | <b>34.324</b>  | <b>32.624</b>  |
| Foggia                       | 100           | 300            | 255            | -             | -             | -             | 100           | 300            | 255            |
| Bari                         | 8.800         | 158.400        | 150.480        | -             | -             | -             | 8.800         | 158.400        | 150.480        |
| Taranto                      | 80            | 496            | 491            | 5             | 15            | 13            | 85            | 511            | 504            |
| Brindisi                     | 58            | 290            | 290            | 100           | 100           | 90            | 158           | 390            | 380            |
| Lecce                        | 1.500         | 1.500          | 1.425          | -             | -             | -             | 1.500         | 1.500          | 1.425          |
| <b>Puglia</b>                | <b>10.538</b> | <b>160.986</b> | <b>152.941</b> | <b>105</b>    | <b>115</b>    | <b>103</b>    | <b>10.643</b> | <b>161.101</b> | <b>153.044</b> |
| Matera                       | 25            | 98             | 98             | -             | -             | -             | 25            | 98             | 98             |
| <b>Basilicata</b>            | <b>25</b>     | <b>98</b>      | <b>98</b>      | -             | -             | -             | <b>25</b>     | <b>98</b>      | <b>98</b>      |
| Catanzaro                    | 80            | 640            | 540            | 40            | 160           | 140           | 120           | 800            | 680            |
| Reggio di Calabria           | 110           | 275            | 248            | -             | -             | -             | 110           | 275            | 248            |
| <b>Calabria</b>              | <b>190</b>    | <b>915</b>     | <b>788</b>     | <b>40</b>     | <b>160</b>    | <b>140</b>    | <b>230</b>    | <b>1.075</b>   | <b>928</b>     |
| Trapani                      | 1.300         | 13.000         | 12.350         | -             | -             | -             | 1.300         | 13.000         | 12.350         |
| Palermo                      | 140           | 560            | 549            | 800           | 2.880         | 2.736         | 940           | 3.440          | 3.285          |
| Messina                      | 700           | 2.100          | 1.995          | 400           | 800           | 720           | 1.100         | 2.900          | 2.715          |
| Agrigento                    | 250           | 3.000          | 2.700          | 50            | 125           | 81            | 300           | 3.125          | 2.781          |
| Catania                      | 300           | 1.350          | 1.282          | 800           | 2.400         | 2.160         | 1.100         | 3.750          | 3.442          |
| Ragusa                       | 6.000         | 72.000         | 64.800         | -             | -             | -             | 6.000         | 72.000         | 64.800         |
| Siracuse                     | 500           | 2.000          | 1.800          | 250           | 750           | 600           | 750           | 2.750          | 2.400          |
| <b>Sicilia</b>               | <b>9.190</b>  | <b>94.010</b>  | <b>85.476</b>  | <b>2.300</b>  | <b>6.955</b>  | <b>6.297</b>  | <b>11.490</b> | <b>100.965</b> | <b>91.773</b>  |
| Sassari                      | 150           | 1.050          | 1.050          | 80            | 48            | 34            | 230           | 1.098          | 1.084          |
| Cagliari                     | 700           | 2.100          | 2.100          | -             | -             | -             | 700           | 2.100          | 2.100          |
| <b>Sardegna</b>              | <b>850</b>    | <b>3.150</b>   | <b>3.150</b>   | <b>80</b>     | <b>48</b>     | <b>34</b>     | <b>930</b>    | <b>3.198</b>   | <b>3.184</b>   |
| <b>ITALIA</b>                | <b>76.161</b> | <b>531.480</b> | <b>495.386</b> | <b>17.876</b> | <b>71.768</b> | <b>65.388</b> | <b>94.037</b> | <b>603.248</b> | <b>560.774</b> |
| TULIPANI                     |               |                |                |               |               |               |               |                |                |
| Torino                       | 100           | 1.400          | 1.400          | 200           | 1.400         | 1.400         | 300           | 2.800          | 2.800          |
| <b>Piemonte</b>              | <b>100</b>    | <b>1.400</b>   | <b>1.400</b>   | <b>200</b>    | <b>1.400</b>  | <b>1.400</b>  | <b>300</b>    | <b>2.800</b>   | <b>2.800</b>   |
| Varese                       | -             | -              | -              | 4             | 17            | 15            | 4             | 17             | 15             |
| Milano                       | 300           | 1.800          | 1.620          | 200           | 1.000         | 800           | 500           | 2.800          | 2.420          |
| Bergamo                      | -             | -              | -              | 50            | 450           | 450           | 50            | 450            | 450            |
| Brescia                      | 4             | 18             | 18             | 5             | 15            | 14            | 9             | 33             | 32             |
| Cremona                      | 20            | 120            | 108            | 20            | 90            | 72            | 40            | 210            | 180            |
| <b>Lombardia</b>             | <b>324</b>    | <b>1.938</b>   | <b>1.746</b>   | <b>279</b>    | <b>1.572</b>  | <b>1.351</b>  | <b>603</b>    | <b>3.510</b>   | <b>3.097</b>   |
| Bolzano-Bzzen                | 5             | 40             | 36             | 5             | 30            | 25            | 10            | 70             | 61             |
| Trento                       | -             | -              | -              | 10            | 25            | 22            | 10            | 25             | 22             |
| <b>Trentino-Alto Adige</b>   | <b>5</b>      | <b>40</b>      | <b>36</b>      | <b>15</b>     | <b>55</b>     | <b>47</b>     | <b>20</b>     | <b>95</b>      | <b>83</b>      |
| Verona                       | 20            | 20             | 16             | 50            | 43            | 38            | 70            | 63             | 54             |
| Vicenza                      | 4             | 6              | 6              | 20            | 50            | 45            | 24            | 56             | 51             |
| Belluno                      | -             | -              | -              | 60            | 600           | 420           | 60            | 600            | 420            |
| Venezia                      | -             | -              | -              | 10            | 24            | 21            | 10            | 24             | 21             |
| Rovigo                       | 10            | 20             | 20             | -             | -             | -             | 10            | 20             | 20             |
| <b>Veneto</b>                | <b>34</b>     | <b>46</b>      | <b>42</b>      | <b>140</b>    | <b>717</b>    | <b>524</b>    | <b>174</b>    | <b>763</b>     | <b>566</b>     |
| Gorizia                      | 2             | 16             | 16             | 3             | 9             | 9             | 5             | 25             | 25             |
| <b>Friuli-Venezia Giulia</b> | <b>2</b>      | <b>16</b>      | <b>16</b>      | <b>3</b>      | <b>9</b>      | <b>9</b>      | <b>5</b>      | <b>25</b>      | <b>25</b>      |
| Imperia                      | 2.400         | 12.000         | 11.400         | -             | -             | -             | 2.400         | 12.000         | 11.400         |
| Savona                       | 80            | 480            | 475            | -             | -             | -             | 80            | 480            | 475            |
| Genova                       | -             | -              | -              | 200           | 1.000         | 1.000         | 200           | 1.000          | 1.000          |

**Tavola 3.11 segue - Piante floricole - Coltivazione di piante da fiore, da foglia e fronda da recidere - Anno 1989**  
(superficie in are; produzione in migliaia di pezzi, salvo diversa indicazione)

| PROVINCE<br>REGIONI   | IN SERRA      |               |               | IN PIENA ARIA |               |               | TOTALE        |               |               |
|-----------------------|---------------|---------------|---------------|---------------|---------------|---------------|---------------|---------------|---------------|
|                       | Superficie    | PRODUZIONE    |               | Superficie    | PRODUZIONE    |               | Superficie    | PRODUZIONE    |               |
|                       |               | Totale        | Raccolta      |               | Totale        | Raccolta      |               | Totale        | Raccolta      |
| segue TULIPANI        |               |               |               |               |               |               |               |               |               |
| <b>Liguria</b>        | <b>2.480</b>  | <b>12.480</b> | <b>11.875</b> | <b>200</b>    | <b>1.000</b>  | <b>1.000</b>  | <b>2.680</b>  | <b>13.480</b> | <b>12.875</b> |
| Bologna               | -             | -             | -             | 280           | 5.600         | 5.544         | 280           | 5.600         | 5.544         |
| Ravenna               | 50            | 400           | 400           | 50            | 300           | 300           | 100           | 700           | 700           |
| <b>Emilia-Romagna</b> | <b>50</b>     | <b>400</b>    | <b>400</b>    | <b>330</b>    | <b>5.900</b>  | <b>5.844</b>  | <b>380</b>    | <b>6.300</b>  | <b>6.244</b>  |
| Massa-Carrara         | 250           | 1.750         | 1.487         | -             | -             | -             | 250           | 1.750         | 1.487         |
| Lucca                 | 500           | 2.000         | 1.900         | -             | -             | -             | 500           | 2.000         | 1.900         |
| Pistoia               | 100           | 280           | 280           | -             | -             | -             | 100           | 280           | 280           |
| Livorno               | 30            | 150           | 150           | -             | -             | -             | 30            | 150           | 150           |
| <b>Toscana</b>        | <b>880</b>    | <b>4.180</b>  | <b>3.817</b>  | -             | -             | -             | <b>880</b>    | <b>4.180</b>  | <b>3.817</b>  |
| Pesaro e Urbino       | -             | -             | -             | 70            | 700           | 560           | 70            | 700           | 560           |
| Ancona                | 25            | 125           | 112           | 20            | 100           | 85            | 45            | 225           | 197           |
| Macerata              | -             | -             | -             | 30            | 99            | 89            | 30            | 99            | 89            |
| <b>Marche</b>         | <b>25</b>     | <b>125</b>    | <b>112</b>    | <b>120</b>    | <b>899</b>    | <b>734</b>    | <b>145</b>    | <b>1.024</b>  | <b>846</b>    |
| Roma                  | 1.800         | 5.400         | 4.860         | 200           | 500           | 425           | 2.000         | 5.900         | 5.285         |
| Latina                | 300           | 750           | 600           | 700           | 2.100         | 1.470         | 1.000         | 2.850         | 2.070         |
| Frosinone             | 30            | 150           | 120           | -             | -             | -             | 30            | 150           | 120           |
| <b>Lazio</b>          | <b>2.130</b>  | <b>6.300</b>  | <b>5.580</b>  | <b>900</b>    | <b>2.600</b>  | <b>1.895</b>  | <b>3.030</b>  | <b>8.900</b>  | <b>7.475</b>  |
| Teramo                | 40            | 80            | 72            | 60            | 108           | 97            | 100           | 188           | 169           |
| Pescara               | 50            | 105           | 79            | -             | -             | -             | 50            | 105           | 79            |
| <b>Abruzzi</b>        | <b>90</b>     | <b>185</b>    | <b>151</b>    | <b>60</b>     | <b>108</b>    | <b>97</b>     | <b>150</b>    | <b>293</b>    | <b>248</b>    |
| Napoli                | 2.500         | 5.825         | 5.533         | -             | -             | -             | 2.500         | 5.825         | 5.533         |
| Salerno               | 15            | 90            | 76            | -             | -             | -             | 15            | 90            | 76            |
| <b>Campania</b>       | <b>2.515</b>  | <b>5.915</b>  | <b>5.609</b>  | -             | -             | -             | <b>2.515</b>  | <b>5.915</b>  | <b>5.609</b>  |
| Bari                  | 1.600         | 4.000         | 3.800         | -             | -             | -             | 1.600         | 4.000         | 3.800         |
| Taranto               | 1             | 40            | 39            | -             | -             | -             | 1             | 40            | 39            |
| Brindisi              | -             | -             | -             | 20            | 60            | 60            | 20            | 60            | 60            |
| Lecce                 | 200           | 1.000         | 1.000         | -             | -             | -             | 200           | 1.000         | 1.000         |
| <b>Puglia</b>         | <b>1.801</b>  | <b>5.040</b>  | <b>4.839</b>  | <b>20</b>     | <b>60</b>     | <b>60</b>     | <b>1.821</b>  | <b>5.100</b>  | <b>4.899</b>  |
| Catanzaro             | 5             | 15            | 14            | -             | -             | -             | 5             | 15            | 14            |
| <b>Calabria</b>       | <b>5</b>      | <b>15</b>     | <b>14</b>     | -             | -             | -             | <b>5</b>      | <b>15</b>     | <b>14</b>     |
| Trapani               | 100           | 280           | 280           | -             | -             | -             | 100           | 280           | 280           |
| Palermo               | -             | -             | -             | 300           | 1.200         | 1.164         | 300           | 1.200         | 1.164         |
| Messina               | -             | -             | -             | 350           | 875           | 787           | 350           | 875           | 787           |
| Agrigento             | -             | -             | -             | 20            | 28            | 22            | 20            | 28            | 22            |
| Catania               | -             | -             | -             | 100           | 250           | 212           | 100           | 250           | 212           |
| <b>Sicilia</b>        | <b>100</b>    | <b>280</b>    | <b>280</b>    | <b>770</b>    | <b>2.353</b>  | <b>2.185</b>  | <b>870</b>    | <b>2.633</b>  | <b>2.465</b>  |
| Sassari               | 30            | 150           | 150           | 10            | 30            | 27            | 40            | 180           | 177           |
| Cagliari              | 60            | 480           | 480           | -             | -             | -             | 60            | 480           | 480           |
| <b>Sardegna</b>       | <b>90</b>     | <b>630</b>    | <b>630</b>    | <b>10</b>     | <b>30</b>     | <b>27</b>     | <b>100</b>    | <b>660</b>    | <b>657</b>    |
| <b>ITALIA</b>         | <b>10.631</b> | <b>38.990</b> | <b>36.547</b> | <b>3.047</b>  | <b>16.703</b> | <b>15.173</b> | <b>13.678</b> | <b>55.693</b> | <b>51.720</b> |
| AGAPANTI              |               |               |               |               |               |               |               |               |               |
| Brescia               | -             | -             | -             | 12            | 16            | 14            | 12            | 16            | 14            |
| <b>Lombardia</b>      | -             | -             | -             | <b>12</b>     | <b>16</b>     | <b>14</b>     | <b>12</b>     | <b>16</b>     | <b>14</b>     |
| Venezia               | 20            | 4             | 4             | -             | -             | -             | 20            | 4             | 4             |
| <b>Veneto</b>         | <b>20</b>     | <b>4</b>      | <b>4</b>      | -             | -             | -             | <b>20</b>     | <b>4</b>      | <b>4</b>      |
| Imperia               | 500           | 500           | 400           | 2.000         | 2.000         | 1.000         | 2.500         | 2.500         | 1.400         |
| Savona                | -             | -             | -             | 140           | 84            | 42            | 140           | 84            | 42            |
| La Spezia             | -             | -             | -             | 10            | 10            | 9             | 10            | 10            | 9             |
| <b>Liguria</b>        | <b>500</b>    | <b>500</b>    | <b>400</b>    | <b>2.150</b>  | <b>2.094</b>  | <b>1.051</b>  | <b>2.650</b>  | <b>2.694</b>  | <b>1.451</b>  |
| Forlì                 | 10            | 9             | 9             | -             | -             | -             | 10            | 9             | 9             |
| <b>Emilia-Romagna</b> | <b>10</b>     | <b>9</b>      | <b>9</b>      | -             | -             | -             | <b>10</b>     | <b>9</b>      | <b>9</b>      |
| Pistoia               | 40            | 32            | 32            | 80            | 64            | 64            | 120           | 96            | 96            |
| <b>Toscana</b>        | <b>40</b>     | <b>32</b>     | <b>32</b>     | <b>80</b>     | <b>64</b>     | <b>64</b>     | <b>120</b>    | <b>96</b>     | <b>96</b>     |
| Roma                  | -             | -             | -             | 250           | 750           | 712           | 250           | 750           | 712           |
| <b>Lazio</b>          | -             | -             | -             | <b>250</b>    | <b>750</b>    | <b>712</b>    | <b>250</b>    | <b>750</b>    | <b>712</b>    |
| Napoli                | 200           | 244           | 239           | -             | -             | -             | 200           | 244           | 239           |
| Salerno               | 35            | 224           | 202           | 35            | 198           | 158           | 70            | 422           | 360           |
| <b>Campania</b>       | <b>235</b>    | <b>468</b>    | <b>441</b>    | <b>35</b>     | <b>198</b>    | <b>158</b>    | <b>270</b>    | <b>666</b>    | <b>596</b>    |
| Bari                  | 200           | 480           | 408           | -             | -             | -             | 200           | 480           | 408           |
| Taranto               | -             | -             | -             | 10            | 20            | 19            | 10            | 20            | 19            |
| Lecce                 | 350           | 350           | 350           | 400           | 400           | 400           | 750           | 750           | 750           |
| <b>Puglia</b>         | <b>550</b>    | <b>830</b>    | <b>758</b>    | <b>410</b>    | <b>420</b>    | <b>419</b>    | <b>960</b>    | <b>1.250</b>  | <b>1.177</b>  |
| Trapani               | 20            | 10            | 10            | -             | -             | -             | 20            | 10            | 10            |
| Messina               | -             | -             | -             | 300           | 1.050         | 1.050         | 300           | 1.050         | 1.050         |
| Catania               | -             | -             | -             | 250           | 300           | 285           | 250           | 300           | 285           |
| <b>Sicilia</b>        | <b>20</b>     | <b>10</b>     | <b>10</b>     | <b>550</b>    | <b>1.350</b>  | <b>1.335</b>  | <b>570</b>    | <b>1.360</b>  | <b>1.345</b>  |



**Tavola 3.11 segue - Piante floricole - Coltivazione di piante da fiore, da foglia e fronda da recidere - Anno 1989**  
(superficie in are; produzione in migliaia di pezzi, salvo diversa indicazione)

| PROVINCE<br>REGIONI   | IN SERRA     |               |               | IN PIENA ARIA |                |                | TOTALE       |                |                |
|-----------------------|--------------|---------------|---------------|---------------|----------------|----------------|--------------|----------------|----------------|
|                       | Superficie   | PRODUZIONE    |               | Superficie    | PRODUZIONE     |                | Superficie   | PRODUZIONE     |                |
|                       |              | Totale        | Raccolta      |               | Totale         | Raccolta       |              | Totale         | Raccolta       |
| segue AGAPANTI        |              |               |               |               |                |                |              |                |                |
| Sassari               | 10           | 5             | 5             | -             | -              | -              | 10           | 5              | 5              |
| Cagliari              | 20           | 80            | 80            | -             | -              | -              | 20           | 80             | 80             |
| <b>Sardegna</b>       | <b>30</b>    | <b>85</b>     | <b>85</b>     | -             | -              | -              | <b>30</b>    | <b>85</b>      | <b>85</b>      |
| <b>ITALIA</b>         | <b>1.405</b> | <b>1.938</b>  | <b>1.739</b>  | <b>3.487</b>  | <b>4.892</b>   | <b>3.753</b>   | <b>4.892</b> | <b>6.830</b>   | <b>5.492</b>   |
| ALSTROEMERIE          |              |               |               |               |                |                |              |                |                |
| Brescia               | 5            | 5             | 5             | -             | -              | -              | 5            | 5              | 5              |
| <b>Lombardia</b>      | <b>5</b>     | <b>5</b>      | <b>5</b>      | -             | -              | -              | <b>5</b>     | <b>5</b>       | <b>5</b>       |
| Padova                | 30           | 1.200         | 900           | -             | -              | -              | 30           | 1.200          | 900            |
| <b>Veneto</b>         | <b>30</b>    | <b>1.200</b>  | <b>900</b>    | -             | -              | -              | <b>30</b>    | <b>1.200</b>   | <b>900</b>     |
| Imperia               | 1.000        | 5.200         | 5.096         | -             | -              | -              | 1.000        | 5.200          | 5.096          |
| Savona                | 50           | 250           | 145           | -             | -              | -              | 50           | 250            | 145            |
| Genova                | 100          | 500           | 500           | 350           | 875            | 875            | 450          | 1.375          | 1.375          |
| <b>Liguria</b>        | <b>1.150</b> | <b>5.950</b>  | <b>5.741</b>  | <b>350</b>    | <b>875</b>     | <b>875</b>     | <b>1.500</b> | <b>6.825</b>   | <b>6.616</b>   |
| Forlì                 | 10           | 25            | 25            | -             | -              | -              | 10           | 25             | 25             |
| <b>Emilia-Romagna</b> | <b>10</b>    | <b>25</b>     | <b>25</b>     | -             | -              | -              | <b>10</b>    | <b>25</b>      | <b>25</b>      |
| Pistoia               | 40           | 48            | 48            | 70            | 77             | 77             | 110          | 125            | 125            |
| <b>Toscana</b>        | <b>40</b>    | <b>48</b>     | <b>48</b>     | <b>70</b>     | <b>77</b>      | <b>77</b>      | <b>110</b>   | <b>125</b>     | <b>125</b>     |
| Roma                  | 700          | 4.200         | 4.116         | -             | -              | -              | 700          | 4.200          | 4.116          |
| <b>Lazio</b>          | <b>700</b>   | <b>4.200</b>  | <b>4.116</b>  | -             | -              | -              | <b>700</b>   | <b>4.200</b>   | <b>4.116</b>   |
| Napoli                | 60           | 24            | 23            | -             | -              | -              | 60           | 24             | 23             |
| <b>Campania</b>       | <b>60</b>    | <b>24</b>     | <b>23</b>     | -             | -              | -              | <b>60</b>    | <b>24</b>      | <b>23</b>      |
| Bari                  | 300          | 2.700         | 2.295         | -             | -              | -              | 300          | 2.700          | 2.295          |
| Lecce                 | 150          | 750           | 750           | -             | -              | -              | 150          | 750            | 750            |
| <b>Puglia</b>         | <b>450</b>   | <b>3.450</b>  | <b>3.045</b>  | -             | -              | -              | <b>450</b>   | <b>3.450</b>   | <b>3.045</b>   |
| Trapani               | 20           | 9             | 9             | -             | -              | -              | 20           | 9              | 9              |
| <b>Sicilia</b>        | <b>20</b>    | <b>9</b>      | <b>9</b>      | -             | -              | -              | <b>20</b>    | <b>9</b>       | <b>9</b>       |
| Cagliari              | 40           | 80            | 80            | -             | -              | -              | 40           | 80             | 80             |
| <b>Sardegna</b>       | <b>40</b>    | <b>80</b>     | <b>80</b>     | -             | -              | -              | <b>40</b>    | <b>80</b>      | <b>80</b>      |
| <b>ITALIA</b>         | <b>2.505</b> | <b>14.991</b> | <b>13.992</b> | <b>420</b>    | <b>952</b>     | <b>952</b>     | <b>2.925</b> | <b>15.943</b>  | <b>14.944</b>  |
| ANEMONI               |              |               |               |               |                |                |              |                |                |
| Milano                | -            | -             | -             | 50            | 150            | 120            | 50           | 150            | 120            |
| Brescia               | 10           | 49            | 49            | -             | -              | -              | 10           | 49             | 49             |
| Cremona               | -            | -             | -             | 5             | 15             | 12             | 5            | 15             | 12             |
| <b>Lombardia</b>      | <b>10</b>    | <b>49</b>     | <b>49</b>     | <b>55</b>     | <b>165</b>     | <b>132</b>     | <b>65</b>    | <b>214</b>     | <b>181</b>     |
| Vicenza               | -            | -             | -             | 20            | 32             | 26             | 20           | 32             | 26             |
| Padova                | -            | -             | -             | 50            | 35             | 32             | 50           | 35             | 32             |
| <b>Veneto</b>         | -            | -             | -             | <b>70</b>     | <b>67</b>      | <b>58</b>      | <b>70</b>    | <b>67</b>      | <b>58</b>      |
| Imperia               | -            | -             | -             | 6.200         | 155.000        | 139.500        | 6.200        | 155.000        | 139.500        |
| Savona                | -            | -             | -             | 280           | 7.000          | 4.200          | 280          | 7.000          | 4.200          |
| La Spezia             | 10           | 260           | 260           | 10            | 250            | 150            | 20           | 510            | 410            |
| <b>Liguria</b>        | <b>10</b>    | <b>260</b>    | <b>260</b>    | <b>6.490</b>  | <b>162.250</b> | <b>143.850</b> | <b>6.500</b> | <b>162.510</b> | <b>144.110</b> |
| Massa-Carrara         | 30           | 240           | 216           | -             | -              | -              | 30           | 240            | 216            |
| Lucca                 | -            | -             | -             | 200           | 2.600          | 2.340          | 200          | 2.600          | 2.340          |
| Pistoia               | 50           | 3             | 3             | 90            | 4              | 4              | 140          | 7              | 7              |
| Firenze               | 20           | 28            | 28            | -             | -              | -              | 20           | 28             | 28             |
| <b>Toscana</b>        | <b>100</b>   | <b>271</b>    | <b>247</b>    | <b>290</b>    | <b>2.604</b>   | <b>2.344</b>   | <b>390</b>   | <b>2.875</b>   | <b>2.591</b>   |
| Ancona                | 5            | 100           | 90            | 20            | 1.200          | 1.080          | 25           | 1.300          | 1.170          |
| Macerata              | 20           | 270           | 256           | 20            | 200            | 180            | 40           | 470            | 436            |
| Ascoli Piceno         | 1            | 15            | 9             | -             | -              | -              | 1            | 15             | 9              |
| <b>Marche</b>         | <b>26</b>    | <b>385</b>    | <b>355</b>    | <b>40</b>     | <b>1.400</b>   | <b>1.260</b>   | <b>66</b>    | <b>1.785</b>   | <b>1.615</b>   |
| Roma                  | 150          | 3.000         | 2.700         | 850           | 12.750         | 10.837         | 1.000        | 15.750         | 13.537         |
| Latina                | 250          | 6.250         | 5.000         | -             | -              | -              | 250          | 6.250          | 5.000          |
| <b>Lazio</b>          | <b>400</b>   | <b>9.250</b>  | <b>7.700</b>  | <b>850</b>    | <b>12.750</b>  | <b>10.837</b>  | <b>1.250</b> | <b>22.000</b>  | <b>18.537</b>  |
| Teramo                | -            | -             | -             | 40            | 200            | 180            | 40           | 200            | 180            |
| Pescara               | 10           | 133           | 126           | 100           | 970            | 730            | 110          | 1.103          | 856            |
| <b>Abruzzi</b>        | <b>10</b>    | <b>133</b>    | <b>126</b>    | <b>140</b>    | <b>1.170</b>   | <b>910</b>     | <b>150</b>   | <b>1.303</b>   | <b>1.036</b>   |
| Napoli                | -            | -             | -             | 2.000         | 3.800          | 3.230          | 2.000        | 3.800          | 3.230          |
| Salerno               | -            | -             | -             | 125           | 2.500          | 2.250          | 125          | 2.500          | 2.250          |
| <b>Campania</b>       | -            | -             | -             | <b>2.125</b>  | <b>6.300</b>   | <b>5.480</b>   | <b>2.125</b> | <b>6.300</b>   | <b>5.480</b>   |
| Elari                 | 600          | 30.000        | 27.000        | -             | -              | -              | 600          | 30.000         | 27.000         |
| Taranto               | -            | -             | -             | 10            | 210            | 199            | 10           | 210            | 199            |
| Lecce                 | 100          | 1.160         | 928           | 150           | 1.740          | 1.392          | 250          | 2.900          | 2.320          |
| <b>Puglia</b>         | <b>700</b>   | <b>31.160</b> | <b>27.928</b> | <b>160</b>    | <b>1.950</b>   | <b>1.591</b>   | <b>860</b>   | <b>33.110</b>  | <b>29.519</b>  |
| Catanzaro             | 1            | 18            | 18            | 30            | 90             | 81             | 31           | 108            | 99             |

**Tavola 3.11 segue - Piante fioricole - Coltivazione di piante da fiore, da foglia e fronda da recidere - Anno 1989**  
(superficie in are; produzione in migliaia di pezzi, salvo diversa indicazione)

| PROVINCE<br>REGIONI       | IN SERRA     |               |               | IN PIENA ARIA |                |                | TOTALE        |                |                |
|---------------------------|--------------|---------------|---------------|---------------|----------------|----------------|---------------|----------------|----------------|
|                           | Superficie   | PRODUZIONE    |               | Superficie    | PRODUZIONE     |                | Superficie    | PRODUZIONE     |                |
|                           |              | Totale        | Raccolta      |               | Totale         | Raccolta       |               | Totale         | Raccolta       |
| <b>segue ANEMONI</b>      |              |               |               |               |                |                |               |                |                |
| Reggio di Calabria        | 10           | 40            | 36            | -             | -              | -              | 10            | 40             | 36             |
| <b>Calabria</b>           | <b>11</b>    | <b>58</b>     | <b>54</b>     | <b>30</b>     | <b>90</b>      | <b>81</b>      | <b>41</b>     | <b>148</b>     | <b>135</b>     |
| Trapani                   | 200          | 800           | 760           | -             | -              | -              | 200           | 800            | 760            |
| Palermo                   | -            | -             | -             | 75            | 638            | 624            | 75            | 638            | 624            |
| <b>Sicilia</b>            | <b>200</b>   | <b>800</b>    | <b>760</b>    | <b>75</b>     | <b>638</b>     | <b>624</b>     | <b>275</b>    | <b>1.438</b>   | <b>1.384</b>   |
| Cagliari                  | -            | -             | -             | 50            | 35             | 35             | 50            | 35             | 35             |
| <b>Sardegna</b>           | <b>-</b>     | <b>-</b>      | <b>-</b>      | <b>50</b>     | <b>35</b>      | <b>35</b>      | <b>50</b>     | <b>35</b>      | <b>35</b>      |
| <b>ITALIA</b>             | <b>1.467</b> | <b>42.366</b> | <b>37.479</b> | <b>10.375</b> | <b>189.419</b> | <b>167.202</b> | <b>11.842</b> | <b>231.785</b> | <b>204.681</b> |
| <b>ANTURI</b>             |              |               |               |               |                |                |               |                |                |
| Novara                    | 8            | 24            | 24            | -             | -              | -              | 8             | 24             | 24             |
| <b>Piemonte</b>           | <b>8</b>     | <b>24</b>     | <b>24</b>     | <b>-</b>      | <b>-</b>       | <b>-</b>       | <b>8</b>      | <b>24</b>      | <b>24</b>      |
| Varese                    | 2            | 7             | 7             | -             | -              | -              | 2             | 7              | 7              |
| <b>Lombardia</b>          | <b>2</b>     | <b>7</b>      | <b>7</b>      | <b>-</b>      | <b>-</b>       | <b>-</b>       | <b>2</b>      | <b>7</b>       | <b>7</b>       |
| Savona                    | 50           | 70            | 70            | -             | -              | -              | 50            | 70             | 70             |
| Genova                    | 450          | 540           | 540           | -             | -              | -              | 450           | 540            | 540            |
| La Spezia                 | 10           | 15            | 15            | -             | -              | -              | 10            | 15             | 15             |
| <b>Liguria</b>            | <b>510</b>   | <b>625</b>    | <b>625</b>    | <b>-</b>      | <b>-</b>       | <b>-</b>       | <b>510</b>    | <b>625</b>     | <b>625</b>     |
| Lucca                     | 100          | 85            | 85            | -             | -              | -              | 100           | 85             | 85             |
| <b>Toscana</b>            | <b>100</b>   | <b>85</b>     | <b>85</b>     | <b>-</b>      | <b>-</b>       | <b>-</b>       | <b>100</b>    | <b>85</b>      | <b>85</b>      |
| Macerata                  | 10           | 13            | 13            | -             | -              | -              | 10            | 13             | 13             |
| <b>Marche</b>             | <b>10</b>    | <b>13</b>     | <b>13</b>     | <b>-</b>      | <b>-</b>       | <b>-</b>       | <b>10</b>     | <b>13</b>      | <b>13</b>      |
| Catanzaro                 | 1            | 1             | 1             | -             | -              | -              | 1             | 1              | 1              |
| <b>Calabria</b>           | <b>1</b>     | <b>1</b>      | <b>1</b>      | <b>-</b>      | <b>-</b>       | <b>-</b>       | <b>1</b>      | <b>1</b>       | <b>1</b>       |
| <b>ITALIA</b>             | <b>631</b>   | <b>755</b>    | <b>755</b>    | <b>-</b>      | <b>-</b>       | <b>-</b>       | <b>631</b>    | <b>755</b>     | <b>755</b>     |
| <b>ASPARAGUS PLUMOSUS</b> |              |               |               |               |                |                |               |                |                |
| Torino                    | 100          | 150           | 150           | -             | -              | -              | 100           | 150            | 150            |
| Novara                    | 33           | 99            | 99            | -             | -              | -              | 33            | 99             | 99             |
| <b>Piemonte</b>           | <b>133</b>   | <b>249</b>    | <b>249</b>    | <b>-</b>      | <b>-</b>       | <b>-</b>       | <b>133</b>    | <b>249</b>     | <b>249</b>     |
| Brescia                   | 15           | 5             | 5             | -             | -              | -              | 15            | 5              | 5              |
| Pavia                     | 50           | 150           | 142           | -             | -              | -              | 50            | 150            | 142            |
| <b>Lombardia</b>          | <b>65</b>    | <b>155</b>    | <b>147</b>    | <b>-</b>      | <b>-</b>       | <b>-</b>       | <b>65</b>     | <b>155</b>     | <b>147</b>     |
| Padova                    | -            | -             | -             | 200           | 1.000          | 800            | 200           | 1.000          | 800            |
| <b>Veneto</b>             | <b>-</b>     | <b>-</b>      | <b>-</b>      | <b>200</b>    | <b>1.000</b>   | <b>800</b>     | <b>200</b>    | <b>1.000</b>   | <b>800</b>     |
| Imperia                   | 5.000        | 62.500        | 53.125        | 1.300         | 14.950         | 11.960         | 6.300         | 77.450         | 65.085         |
| Savona                    | 350          | 2.800         | 2.800         | -             | -              | -              | 350           | 2.800          | 2.800          |
| Genova                    | 20           | 22            | 22            | -             | -              | -              | 20            | 22             | 22             |
| La Spezia                 | 10           | 80            | 64            | -             | -              | -              | 10            | 80             | 64             |
| <b>Liguria</b>            | <b>5.380</b> | <b>65.402</b> | <b>56.011</b> | <b>1.300</b>  | <b>14.950</b>  | <b>11.960</b>  | <b>6.680</b>  | <b>80.352</b>  | <b>67.971</b>  |
| Forlì                     | 5            | 300           | 297           | -             | -              | -              | 5             | 300            | 297            |
| <b>Emilia-Romagna</b>     | <b>5</b>     | <b>300</b>    | <b>297</b>    | <b>-</b>      | <b>-</b>       | <b>-</b>       | <b>5</b>      | <b>300</b>     | <b>297</b>     |
| Lucca                     | 100          | 750           | 750           | 600           | 4.500          | 4.050          | 700           | 5.250          | 4.800          |
| Pistoia                   | 80           | 1.800         | 1.800         | -             | -              | -              | 80            | 1.800          | 1.800          |
| Livorno                   | 50           | 575           | 575           | -             | -              | -              | 50            | 575            | 575            |
| Arezzo                    | -            | -             | -             | 100           | 250            | 250            | 100           | 250            | 250            |
| <b>Toscana</b>            | <b>230</b>   | <b>3.125</b>  | <b>3.125</b>  | <b>700</b>    | <b>4.750</b>   | <b>4.300</b>   | <b>930</b>    | <b>7.875</b>   | <b>7.425</b>   |
| Roma                      | 100          | 180           | 176           | 200           | 300            | 285            | 300           | 480            | 461            |
| <b>Lazio</b>              | <b>100</b>   | <b>180</b>    | <b>176</b>    | <b>200</b>    | <b>300</b>     | <b>285</b>     | <b>300</b>    | <b>480</b>     | <b>461</b>     |
| Napoli                    | -            | -             | -             | 700           | 3.360          | 2.856          | 700           | 3.360          | 2.856          |
| Salerno                   | 20           | 130           | 123           | 150           | 675            | 607            | 170           | 805            | 730            |
| <b>Campania</b>           | <b>20</b>    | <b>130</b>    | <b>123</b>    | <b>850</b>    | <b>4.035</b>   | <b>3.463</b>   | <b>870</b>    | <b>4.165</b>   | <b>3.586</b>   |
| Bari                      | 300          | 3.600         | 3.420         | -             | -              | -              | 300           | 3.600          | 3.420          |
| Taranto                   | 70           | 784           | 768           | -             | -              | -              | 70            | 784            | 768            |
| Brindisi                  | -            | -             | -             | 150           | 750            | 675            | 150           | 750            | 675            |
| Lecce                     | 300          | 72            | 72            | -             | -              | -              | 300           | 72             | 72             |
| <b>Puglia</b>             | <b>670</b>   | <b>4.456</b>  | <b>4.260</b>  | <b>150</b>    | <b>750</b>     | <b>675</b>     | <b>820</b>    | <b>5.206</b>   | <b>4.935</b>   |
| Catanzaro                 | 2            | 1             | 1             | -             | -              | -              | 2             | 1              | 1              |
| <b>Calabria</b>           | <b>2</b>     | <b>1</b>      | <b>1</b>      | <b>-</b>      | <b>-</b>       | <b>-</b>       | <b>2</b>      | <b>1</b>       | <b>1</b>       |
| Palermo                   | -            | -             | -             | 125           | 600            | 600            | 125           | 600            | 600            |
| Messina                   | -            | -             | -             | 150           | 450            | 450            | 150           | 450            | 450            |
| Enna                      | -            | -             | -             | -             | -              | -              | -             | -              | -              |
| Catania                   | -            | -             | -             | 30            | 27             | 24             | 30            | 27             | 24             |
| <b>Sicilia</b>            | <b>-</b>     | <b>-</b>      | <b>-</b>      | <b>305</b>    | <b>1.077</b>   | <b>1.074</b>   | <b>305</b>    | <b>1.077</b>   | <b>1.074</b>   |
| Cagliari                  | 30           | 30            | 30            | -             | -              | -              | 30            | 30             | 30             |
| <b>Sardegna</b>           | <b>30</b>    | <b>30</b>     | <b>30</b>     | <b>-</b>      | <b>-</b>       | <b>-</b>       | <b>30</b>     | <b>30</b>      | <b>30</b>      |

**Tavola 3.11 segue - Piante floricole - Coltivazione di piante da fiore, da foglia e fronda da recidere - Anno 1989**  
(superficie in are; produzione in migliaia di pezzi, salvo diversa indicazione)

| PROVINCE<br>REGIONI          | IN SERRA     |               |               | IN PIENA ARIA |               |               | TOTALE        |                |               |
|------------------------------|--------------|---------------|---------------|---------------|---------------|---------------|---------------|----------------|---------------|
|                              | Superficie   | PRODUZIONE    |               | Superficie    | PRODUZIONE    |               | Superficie    | PRODUZIONE     |               |
|                              |              | Totale        | Raccolta      |               | Totale        | Raccolta      |               | Totale         | Raccolta      |
| segue ASPARAGUS PLUMOSUS     |              |               |               |               |               |               |               |                |               |
| <b>ITALIA</b>                | <b>6.635</b> | <b>74.028</b> | <b>64.419</b> | <b>3.705</b>  | <b>26.862</b> | <b>22.557</b> | <b>10.340</b> | <b>100.890</b> | <b>86.976</b> |
| ASPARAGUS SPRENGERI (a)      |              |               |               |               |               |               |               |                |               |
| Torino                       | 100          | 250           | 250           | -             | -             | -             | 100           | 250            | 250           |
| Novara                       | 30           | 150           | 150           | -             | -             | -             | 30            | 150            | 150           |
| Alessandria                  | -            | -             | -             | 50            | 55            | 52            | 50            | 55             | 52            |
| <b>Piemonte</b>              | <b>130</b>   | <b>400</b>    | <b>400</b>    | <b>50</b>     | <b>55</b>     | <b>52</b>     | <b>180</b>    | <b>455</b>     | <b>452</b>    |
| Brescia                      | 50           | 50            | 50            | -             | -             | -             | 50            | 50             | 50            |
| <b>Lombardia</b>             | <b>50</b>    | <b>50</b>     | <b>50</b>     | -             | -             | -             | <b>50</b>     | <b>50</b>      | <b>50</b>     |
| Rovigo                       | -            | -             | -             | 5             | 1             | 1             | 5             | 1              | 1             |
| <b>Veneto</b>                | -            | -             | -             | <b>5</b>      | <b>1</b>      | <b>1</b>      | <b>5</b>      | <b>1</b>       | <b>1</b>      |
| Imperia                      | -            | -             | -             | 1.200         | 264           | 185           | 1.200         | 264            | 185           |
| Genova                       | 20           | 1             | 1             | -             | -             | -             | 20            | 1              | 1             |
| <b>Liguria</b>               | <b>20</b>    | <b>1</b>      | <b>1</b>      | <b>1.200</b>  | <b>264</b>    | <b>185</b>    | <b>1.220</b>  | <b>265</b>     | <b>186</b>    |
| Ravenna                      | 10           | 1             | 1             | -             | -             | -             | 10            | 1              | 1             |
| <b>Emilia-Romagna</b>        | <b>10</b>    | <b>1</b>      | <b>1</b>      | -             | -             | -             | <b>10</b>     | <b>1</b>       | <b>1</b>      |
| Livorno                      | 30           | 3             | 3             | -             | -             | -             | 30            | 3              | 3             |
| Pisa                         | 30           | 26            | 26            | -             | -             | -             | 30            | 26             | 26            |
| Arezzo                       | -            | -             | -             | 100           | 250           | 250           | 100           | 250            | 250           |
| <b>Toscana</b>               | <b>60</b>    | <b>29</b>     | <b>29</b>     | <b>100</b>    | <b>250</b>    | <b>250</b>    | <b>160</b>    | <b>279</b>     | <b>279</b>    |
| Ancona                       | -            | -             | -             | 100           | 100           | 90            | 100           | 100            | 90            |
| Ascoli Piceno                | -            | -             | -             | 100           | 340           | 340           | 100           | 340            | 340           |
| <b>Marche</b>                | -            | -             | -             | <b>200</b>    | <b>440</b>    | <b>430</b>    | <b>200</b>    | <b>440</b>     | <b>430</b>    |
| Chieti                       | -            | -             | -             | 200           | 100           | 90            | 200           | 100            | 90            |
| <b>Abruzzi</b>               | -            | -             | -             | <b>200</b>    | <b>100</b>    | <b>90</b>     | <b>200</b>    | <b>100</b>     | <b>90</b>     |
| Napoli                       | -            | -             | -             | 600           | 2.880         | 2.188         | 600           | 2.880          | 2.188         |
| Salerno                      | 20           | 130           | 123           | 150           | 675           | 607           | 170           | 805            | 730           |
| <b>Campania</b>              | <b>20</b>    | <b>130</b>    | <b>123</b>    | <b>750</b>    | <b>3.555</b>  | <b>2.795</b>  | <b>770</b>    | <b>3.685</b>   | <b>2.918</b>  |
| Taranto                      | 10           | 1             | 1             | 5             | 1             | 1             | 15            | 2              | 2             |
| Lecce                        | 50           | 12            | 12            | -             | -             | -             | 50            | 12             | 12            |
| <b>Puglia</b>                | <b>60</b>    | <b>13</b>     | <b>13</b>     | <b>5</b>      | <b>1</b>      | <b>1</b>      | <b>65</b>     | <b>14</b>      | <b>14</b>     |
| Cosenza                      | -            | -             | -             | 200           | 50            | 50            | 200           | 50             | 50            |
| Catanzaro                    | 1            | 1             | 1             | -             | -             | -             | 1             | 1              | 1             |
| <b>Calabria</b>              | <b>1</b>     | <b>1</b>      | <b>1</b>      | <b>200</b>    | <b>50</b>     | <b>50</b>     | <b>201</b>    | <b>51</b>      | <b>51</b>     |
| Palermo                      | -            | -             | -             | 225           | 1.103         | 1.103         | 225           | 1.103          | 1.103         |
| Catania                      | -            | -             | -             | 30            | 30            | 27            | 30            | 30             | 27            |
| <b>Sicilia</b>               | -            | -             | -             | <b>255</b>    | <b>1.133</b>  | <b>1.130</b>  | <b>255</b>    | <b>1.133</b>   | <b>1.130</b>  |
| <b>ITALIA</b>                | <b>351</b>   | <b>625</b>    | <b>618</b>    | <b>2.965</b>  | <b>5.849</b>  | <b>4.984</b>  | <b>3.316</b>  | <b>6.474</b>   | <b>5.602</b>  |
| ASTRI                        |              |               |               |               |               |               |               |                |               |
| Varese                       | -            | -             | -             | 13            | 51            | 44            | 13            | 51             | 44            |
| Milano                       | -            | -             | -             | 100           | 500           | 400           | 100           | 500            | 400           |
| Bergamo                      | -            | -             | -             | 50            | 125           | 87            | 50            | 125            | 87            |
| Brescia                      | -            | -             | -             | 9             | 29            | 26            | 9             | 29             | 26            |
| Pavia                        | 50           | 148           | 132           | -             | -             | -             | 50            | 148            | 132           |
| Cremona                      | -            | -             | -             | 20            | 100           | 80            | 20            | 100            | 80            |
| <b>Lombardia</b>             | <b>50</b>    | <b>148</b>    | <b>132</b>    | <b>192</b>    | <b>805</b>    | <b>637</b>    | <b>242</b>    | <b>953</b>     | <b>769</b>    |
| Bolzano-Bozen                | -            | -             | -             | 70            | 350           | 245           | 70            | 350            | 245           |
| Trento                       | -            | -             | -             | 10            | 30            | 30            | 10            | 30             | 30            |
| <b>Trentino-Alto Adige</b>   | -            | -             | -             | <b>80</b>     | <b>380</b>    | <b>275</b>    | <b>80</b>     | <b>380</b>     | <b>275</b>    |
| Verona                       | 50           | 50            | 47            | -             | -             | -             | 50            | 50             | 47            |
| Vicenza                      | 10           | 50            | 45            | 75            | 450           | 337           | 85            | 500            | 382           |
| Padova                       | -            | -             | -             | 250           | 1.000         | 750           | 250           | 1.000          | 750           |
| <b>Veneto</b>                | <b>60</b>    | <b>100</b>    | <b>92</b>     | <b>325</b>    | <b>1.450</b>  | <b>1.087</b>  | <b>385</b>    | <b>1.550</b>   | <b>1.179</b>  |
| Trieste                      | -            | -             | -             | 300           | 4.500         | 3.600         | 300           | 4.500          | 3.600         |
| <b>Friuli-Venezia Giulia</b> | -            | -             | -             | <b>300</b>    | <b>4.500</b>  | <b>3.600</b>  | <b>300</b>    | <b>4.500</b>   | <b>3.600</b>  |
| Imperia                      | 100          | 300           | 285           | 500           | 2.000         | 1.800         | 600           | 2.300          | 2.085         |
| Savona                       | -            | -             | -             | 100           | 400           | 400           | 100           | 400            | 400           |
| La Spezia                    | 30           | 75            | 67            | 100           | 400           | 360           | 130           | 475            | 427           |
| <b>Liguria</b>               | <b>130</b>   | <b>375</b>    | <b>352</b>    | <b>700</b>    | <b>2.800</b>  | <b>2.560</b>  | <b>830</b>    | <b>3.175</b>   | <b>2.912</b>  |
| Bologna                      | -            | -             | -             | 350           | 3.500         | 3.465         | 350           | 3.500          | 3.465         |
| Ravenna                      | 10           | 80            | 80            | -             | -             | -             | 10            | 80             | 80            |
| Forlì                        | -            | -             | -             | 50            | 200           | 198           | 50            | 200            | 198           |
| <b>Emilia-Romagna</b>        | <b>10</b>    | <b>80</b>     | <b>80</b>     | <b>400</b>    | <b>3.700</b>  | <b>3.663</b>  | <b>410</b>    | <b>3.780</b>   | <b>3.743</b>  |
| Pistoia                      | -            | -             | -             | 250           | 1.400         | 1.372         | 250           | 1.400          | 1.372         |
| Pisa                         | 30           | 30            | 27            | -             | -             | -             | 30            | 30             | 27            |

(a) La produzione è espressa in migliaia di chilogrammi.

**Tavola 3.11 segue - Piante floricole - Coltivazione di piante da fiore, da foglia e fronda da recidere - Anno 1989**  
(superficie in are; produzione in migliaia di pezzi, salvo diversa indicazione)

| PROVINCE<br>REGIONI          | IN SERRA   |              |              | IN PIENA ARIA |               |               | TOTALE       |               |               |
|------------------------------|------------|--------------|--------------|---------------|---------------|---------------|--------------|---------------|---------------|
|                              | Superficie | PRODUZIONE   |              | Superficie    | PRODUZIONE    |               | Superficie   | PRODUZIONE    |               |
|                              |            | Totale       | Raccolta     |               | Totale        | Raccolta      |              | Totale        | Raccolta      |
| segue ASTRI                  |            |              |              |               |               |               |              |               |               |
| <b>Toscana</b>               | <b>30</b>  | <b>30</b>    | <b>27</b>    | <b>250</b>    | <b>1.400</b>  | <b>1.372</b>  | <b>280</b>   | <b>1.430</b>  | <b>1.399</b>  |
| Pesaro e Urbino              | -          | -            | -            | 100           | 2.800         | 2.380         | 100          | 2.800         | 2.380         |
| Ancona                       | -          | -            | -            | 30            | 180           | 162           | 30           | 180           | 162           |
| <b>Marche</b>                | <b>-</b>   | <b>-</b>     | <b>-</b>     | <b>130</b>    | <b>2.980</b>  | <b>2.542</b>  | <b>130</b>   | <b>2.980</b>  | <b>2.542</b>  |
| Roma                         | -          | -            | -            | 1.200         | 5.400         | 4.590         | 1.200        | 5.400         | 4.590         |
| <b>Lazio</b>                 | <b>-</b>   | <b>-</b>     | <b>-</b>     | <b>1.200</b>  | <b>5.400</b>  | <b>4.590</b>  | <b>1.200</b> | <b>5.400</b>  | <b>4.590</b>  |
| Napoli                       | -          | -            | -            | 260           | 190           | 146           | 260          | 190           | 146           |
| <b>Campania</b>              | <b>-</b>   | <b>-</b>     | <b>-</b>     | <b>260</b>    | <b>190</b>    | <b>146</b>    | <b>260</b>   | <b>190</b>    | <b>146</b>    |
| Taranto                      | -          | -            | -            | 1             | 2             | 2             | 1            | 2             | 2             |
| Lecce                        | -          | -            | -            | 50            | 75            | 75            | 50           | 75            | 75            |
| <b>Puglia</b>                | <b>-</b>   | <b>-</b>     | <b>-</b>     | <b>51</b>     | <b>77</b>     | <b>77</b>     | <b>51</b>    | <b>77</b>     | <b>77</b>     |
| Palermo                      | -          | -            | -            | 200           | 400           | 388           | 200          | 400           | 388           |
| <b>Sicilia</b>               | <b>-</b>   | <b>-</b>     | <b>-</b>     | <b>200</b>    | <b>400</b>    | <b>388</b>    | <b>200</b>   | <b>400</b>    | <b>388</b>    |
| Sassari                      | 15         | 15           | 15           | -             | -             | -             | 15           | 15            | 15            |
| <b>Sardegna</b>              | <b>15</b>  | <b>15</b>    | <b>15</b>    | <b>-</b>      | <b>-</b>      | <b>-</b>      | <b>15</b>    | <b>15</b>     | <b>15</b>     |
| <b>ITALIA</b>                | <b>295</b> | <b>748</b>   | <b>698</b>   | <b>4.088</b>  | <b>24.082</b> | <b>20.937</b> | <b>4.383</b> | <b>24.830</b> | <b>21.635</b> |
| CALENDOLE                    |            |              |              |               |               |               |              |               |               |
| Trento                       | -          | -            | -            | 10            | 30            | 30            | 10           | 30            | 30            |
| <b>Trentino-Alto Adige</b>   | <b>-</b>   | <b>-</b>     | <b>-</b>     | <b>10</b>     | <b>30</b>     | <b>30</b>     | <b>10</b>    | <b>30</b>     | <b>30</b>     |
| Padova                       | -          | -            | -            | 8             | 32            | 22            | 8            | 32            | 22            |
| <b>Veneto</b>                | <b>-</b>   | <b>-</b>     | <b>-</b>     | <b>8</b>      | <b>32</b>     | <b>22</b>     | <b>8</b>     | <b>32</b>     | <b>22</b>     |
| Imperia                      | -          | -            | -            | 1.600         | 8.000         | 6.400         | 1.600        | 8.000         | 6.400         |
| Savona                       | -          | -            | -            | 100           | 500           | 500           | 100          | 500           | 500           |
| <b>Liguria</b>               | <b>-</b>   | <b>-</b>     | <b>-</b>     | <b>1.700</b>  | <b>8.500</b>  | <b>6.900</b>  | <b>1.700</b> | <b>8.500</b>  | <b>6.900</b>  |
| Grosseto                     | -          | -            | -            | 5             | 50            | 40            | 5            | 50            | 40            |
| <b>Toscana</b>               | <b>-</b>   | <b>-</b>     | <b>-</b>     | <b>5</b>      | <b>50</b>     | <b>40</b>     | <b>5</b>     | <b>50</b>     | <b>40</b>     |
| Pesaro e Urbino              | -          | -            | -            | 2             | 2             | 2             | 2            | 2             | 2             |
| Ancona                       | 5          | 150          | 135          | 10            | 100           | 90            | 15           | 250           | 225           |
| <b>Marche</b>                | <b>5</b>   | <b>150</b>   | <b>135</b>   | <b>12</b>     | <b>102</b>    | <b>92</b>     | <b>17</b>    | <b>252</b>    | <b>227</b>    |
| Roma                         | 80         | 600          | 540          | 1.800         | 10.800        | 8.640         | 1.880        | 11.400        | 9.180         |
| <b>Lazio</b>                 | <b>80</b>  | <b>600</b>   | <b>540</b>   | <b>1.800</b>  | <b>10.800</b> | <b>8.640</b>  | <b>1.880</b> | <b>11.400</b> | <b>9.180</b>  |
| Napoli                       | -          | -            | -            | 350           | 1.050         | 892           | 350          | 1.050         | 892           |
| <b>Campania</b>              | <b>-</b>   | <b>-</b>     | <b>-</b>     | <b>350</b>    | <b>1.050</b>  | <b>892</b>    | <b>350</b>   | <b>1.050</b>  | <b>892</b>    |
| Bari                         | 200        | 1.440        | 1.224        | -             | -             | -             | 200          | 1.440         | 1.224         |
| Taranto                      | 10         | 80           | 72           | -             | -             | -             | 10           | 80            | 72            |
| Brindisi                     | 15         | 60           | 51           | -             | -             | -             | 15           | 60            | 51            |
| Lecce                        | -          | -            | -            | 200           | 1.000         | 1.000         | 200          | 1.000         | 1.000         |
| <b>Puglia</b>                | <b>225</b> | <b>1.580</b> | <b>1.347</b> | <b>200</b>    | <b>1.000</b>  | <b>1.000</b>  | <b>425</b>   | <b>2.580</b>  | <b>2.347</b>  |
| Reggio di Calabria           | 80         | 280          | 252          | 50            | 150           | 128           | 130          | 430           | 380           |
| <b>Calabria</b>              | <b>80</b>  | <b>280</b>   | <b>252</b>   | <b>50</b>     | <b>150</b>    | <b>128</b>    | <b>130</b>   | <b>430</b>    | <b>380</b>    |
| Palermo                      | -          | -            | -            | 100           | 1.000         | 950           | 100          | 1.000         | 950           |
| Agrigento                    | -          | -            | -            | 20            | 600           | 480           | 20           | 600           | 480           |
| Catania                      | -          | -            | -            | 10            | 30            | 28            | 10           | 30            | 28            |
| <b>Sicilia</b>               | <b>-</b>   | <b>-</b>     | <b>-</b>     | <b>130</b>    | <b>1.630</b>  | <b>1.458</b>  | <b>130</b>   | <b>1.630</b>  | <b>1.458</b>  |
| <b>ITALIA</b>                | <b>390</b> | <b>2.610</b> | <b>2.274</b> | <b>4.265</b>  | <b>23.344</b> | <b>19.202</b> | <b>4.655</b> | <b>25.954</b> | <b>21.476</b> |
| CALLE                        |            |              |              |               |               |               |              |               |               |
| Milano                       | 50         | 175          | 157          | 150           | 450           | 360           | 200          | 625           | 517           |
| Erescia                      | -          | -            | -            | 1             | 2             | 2             | 1            | 2             | 2             |
| Cremona                      | 3          | 9            | 8            | 40            | 120           | 96            | 43           | 129           | 104           |
| Mantova                      | -          | -            | -            | 100           | 50            | 45            | 100          | 50            | 45            |
| <b>Lombardia</b>             | <b>53</b>  | <b>184</b>   | <b>165</b>   | <b>291</b>    | <b>622</b>    | <b>503</b>    | <b>344</b>   | <b>806</b>    | <b>668</b>    |
| Verona                       | 100        | 60           | 57           | -             | -             | -             | 100          | 60            | 57            |
| Padova                       | 100        | 250          | 225          | -             | -             | -             | 100          | 250           | 225           |
| Fivigo                       | 25         | 50           | 50           | 24            | 48            | 48            | 49           | 98            | 98            |
| <b>Veneto</b>                | <b>225</b> | <b>360</b>   | <b>332</b>   | <b>24</b>     | <b>48</b>     | <b>48</b>     | <b>249</b>   | <b>408</b>    | <b>380</b>    |
| Trieste                      | 10         | 70           | 70           | 10            | 50            | 50            | 20           | 120           | 120           |
| <b>Friuli-Venezia Giulia</b> | <b>10</b>  | <b>70</b>    | <b>70</b>    | <b>10</b>     | <b>50</b>     | <b>50</b>     | <b>20</b>    | <b>120</b>    | <b>120</b>    |
| Imperia                      | 200        | 800          | 760          | 800           | 4.000         | 3.800         | 1.000        | 4.800         | 4.560         |
| Savona                       | 100        | 400          | 400          | 150           | 540           | 540           | 250          | 940           | 940           |
| Genova                       | -          | -            | -            | 800           | 3.200         | 3.200         | 800          | 3.200         | 3.200         |
| La Spezia                    | 10         | 40           | 40           | -             | -             | -             | 10           | 40            | 40            |
| <b>Liguria</b>               | <b>310</b> | <b>1.240</b> | <b>1.200</b> | <b>1.750</b>  | <b>7.740</b>  | <b>7.540</b>  | <b>2.060</b> | <b>8.980</b>  | <b>8.740</b>  |
| Bologna                      | -          | -            | -            | 40            | 400           | 396           | 40           | 400           | 396           |
| Forlì                        | 60         | 240          | 238          | -             | -             | -             | 60           | 240           | 238           |

**Tavola 3.11 segue - Pianta floricole - Coltivazione di piante da fiore, da foglia e fronda da recidere - Anno 1989**  
(superficie in are; produzione in migliaia di pezzi, salvo diversa indicazione)

| PROVINCE<br>REGIONI          | IN SERRA     |              |              | IN PIENA ARIA |               |               | TOTALE       |               |               |
|------------------------------|--------------|--------------|--------------|---------------|---------------|---------------|--------------|---------------|---------------|
|                              | Superficie   | PRODUZIONE   |              | Superficie    | PRODUZIONE    |               | Superficie   | PRODUZIONE    |               |
|                              |              | Totale       | Raccolta     |               | Totale        | Raccolta      |              | Totale        | Raccolta      |
| segue CALLE                  |              |              |              |               |               |               |              |               |               |
| <b>Emilia-Romagna</b>        | <b>60</b>    | <b>240</b>   | <b>238</b>   | <b>40</b>     | <b>400</b>    | <b>396</b>    | <b>100</b>   | <b>640</b>    | <b>634</b>    |
| Lucca                        | 300          | 900          | 900          | -             | -             | -             | 300          | 900           | 900           |
| Pistoia                      | 500          | 1.650        | 1.650        | 150           | 435           | 435           | 650          | 2.085         | 2.085         |
| Firenze                      | 50           | 125          | 125          | -             | -             | -             | 50           | 125           | 125           |
| Livorno                      | 100          | 380          | 380          | -             | -             | -             | 100          | 380           | 380           |
| Pisa                         | 50           | 49           | 49           | 150           | 372           | 167           | 200          | 421           | 216           |
| <b>Toscana</b>               | <b>1.000</b> | <b>3.104</b> | <b>3.104</b> | <b>300</b>    | <b>807</b>    | <b>602</b>    | <b>1.300</b> | <b>3.911</b>  | <b>3.706</b>  |
| Perugia                      | 100          | 200          | 200          | -             | -             | -             | 100          | 200           | 200           |
| <b>Umbria</b>                | <b>100</b>   | <b>200</b>   | <b>200</b>   | -             | -             | -             | <b>100</b>   | <b>200</b>    | <b>200</b>    |
| Pesaro e Urbino              | -            | -            | -            | 120           | 216           | 151           | 120          | 216           | 151           |
| Ancona                       | 70           | 175          | 157          | 30            | 96            | 86            | 100          | 271           | 243           |
| Macerata                     | -            | -            | -            | 40            | 84            | 76            | 40           | 84            | 76            |
| Ascoli Piceno                | 10           | 30           | 30           | -             | -             | -             | 10           | 30            | 30            |
| <b>Marche</b>                | <b>80</b>    | <b>205</b>   | <b>187</b>   | <b>190</b>    | <b>396</b>    | <b>313</b>    | <b>270</b>   | <b>601</b>    | <b>500</b>    |
| Roma                         | 150          | 375          | 345          | 200           | 460           | 414           | 350          | 835           | 759           |
| Latina                       | 50           | 150          | 120          | -             | -             | -             | 50           | 150           | 120           |
| <b>Lazio</b>                 | <b>200</b>   | <b>525</b>   | <b>465</b>   | <b>200</b>    | <b>460</b>    | <b>414</b>    | <b>400</b>   | <b>985</b>    | <b>879</b>    |
| Teramo                       | -            | -            | -            | 20            | 32            | 29            | 20           | 32            | 29            |
| Pescara                      | -            | -            | -            | 50            | 90            | 67            | 50           | 90            | 67            |
| <b>Abruzzi</b>               | -            | -            | -            | <b>70</b>     | <b>122</b>    | <b>96</b>     | <b>70</b>    | <b>122</b>    | <b>96</b>     |
| Napoli                       | -            | -            | -            | 220           | 814           | 651           | 220          | 814           | 651           |
| Salerno                      | -            | -            | -            | 100           | 100           | 100           | 100          | 100           | 100           |
| <b>Campania</b>              | -            | -            | -            | <b>320</b>    | <b>914</b>    | <b>751</b>    | <b>320</b>   | <b>914</b>    | <b>751</b>    |
| Bari                         | 200          | 1.200        | 1.020        | -             | -             | -             | 200          | 1.200         | 1.020         |
| Taranto                      | -            | -            | -            | 2             | 4             | 3             | 2            | 4             | 3             |
| Lecce                        | 300          | 600          | 600          | -             | -             | -             | 300          | 600           | 600           |
| <b>Puglia</b>                | <b>500</b>   | <b>1.800</b> | <b>1.620</b> | <b>2</b>      | <b>4</b>      | <b>3</b>      | <b>502</b>   | <b>1.804</b>  | <b>1.623</b>  |
| Palermo                      | -            | -            | -            | 100           | 170           | 170           | 100          | 170           | 170           |
| Messina                      | -            | -            | -            | 300           | 1.500         | 1.350         | 300          | 1.500         | 1.350         |
| Agrigento                    | -            | -            | -            | 20            | 42            | 29            | 20           | 42            | 29            |
| Enna                         | -            | -            | -            | -             | -             | -             | -            | -             | -             |
| Catania                      | -            | -            | -            | 100           | 150           | 135           | 100          | 150           | 135           |
| <b>Sicilia</b>               | -            | -            | -            | <b>520</b>    | <b>1.862</b>  | <b>1.684</b>  | <b>520</b>   | <b>1.862</b>  | <b>1.684</b>  |
| <b>ITALIA</b>                | <b>2.538</b> | <b>7.928</b> | <b>7.581</b> | <b>3.717</b>  | <b>13.425</b> | <b>12.400</b> | <b>6.255</b> | <b>21.353</b> | <b>19.981</b> |
| DALIE                        |              |              |              |               |               |               |              |               |               |
| Alessandria                  | -            | -            | -            | 50            | 30            | 27            | 50           | 30            | 27            |
| <b>Piemonte</b>              | -            | -            | -            | <b>50</b>     | <b>30</b>     | <b>27</b>     | <b>50</b>    | <b>30</b>     | <b>27</b>     |
| Varese                       | -            | -            | -            | 6             | 22            | 19            | 6            | 22            | 19            |
| Bergamo                      | -            | -            | -            | 40            | 32            | 29            | 40           | 32            | 29            |
| Cremona                      | -            | -            | -            | 5             | 12            | 10            | 5            | 12            | 10            |
| <b>Lombardia</b>             | -            | -            | -            | <b>51</b>     | <b>66</b>     | <b>58</b>     | <b>51</b>    | <b>66</b>     | <b>58</b>     |
| Bolzano-Bozen                | -            | -            | -            | 150           | 324           | 211           | 150          | 324           | 211           |
| Trento                       | -            | -            | -            | 30            | 105           | 95            | 30           | 105           | 95            |
| <b>Trentino-Alto Adige</b>   | -            | -            | -            | <b>180</b>    | <b>429</b>    | <b>306</b>    | <b>180</b>   | <b>429</b>    | <b>306</b>    |
| Verona                       | -            | -            | -            | 50            | 50            | 45            | 50           | 50            | 45            |
| Vicenza                      | -            | -            | -            | 60            | 84            | 63            | 60           | 84            | 63            |
| Belluno                      | -            | -            | -            | 10            | 10            | 9             | 10           | 10            | 9             |
| Treviso                      | 10           | 60           | 60           | -             | -             | -             | 10           | 60            | 60            |
| Venezia                      | 50           | 100          | 100          | -             | -             | -             | 50           | 100           | 100           |
| Padova                       | -            | -            | -            | 50            | 300           | 210           | 50           | 300           | 210           |
| Fovigo                       | -            | -            | -            | 20            | 50            | 50            | 20           | 50            | 50            |
| <b>Veneto</b>                | <b>60</b>    | <b>160</b>   | <b>160</b>   | <b>190</b>    | <b>494</b>    | <b>377</b>    | <b>250</b>   | <b>654</b>    | <b>537</b>    |
| Trieste                      | -            | -            | -            | 100           | 1.000         | 850           | 100          | 1.000         | 850           |
| <b>Friuli-Venezia Giulia</b> | -            | -            | -            | <b>100</b>    | <b>1.000</b>  | <b>850</b>    | <b>100</b>   | <b>1.000</b>  | <b>850</b>    |
| Genova                       | -            | -            | -            | 300           | 600           | 600           | 300          | 600           | 600           |
| Liguria                      | -            | -            | -            | <b>300</b>    | <b>600</b>    | <b>600</b>    | <b>300</b>   | <b>600</b>    | <b>600</b>    |
| Bologna                      | -            | -            | -            | 65            | 1.625         | 1.608         | 65           | 1.625         | 1.608         |
| <b>Emilia-Romagna</b>        | -            | -            | -            | <b>65</b>     | <b>1.625</b>  | <b>1.608</b>  | <b>65</b>    | <b>1.625</b>  | <b>1.608</b>  |
| Perugia                      | 50           | 150          | 150          | -             | -             | -             | 50           | 150           | 150           |
| <b>Umbria</b>                | <b>50</b>    | <b>150</b>   | <b>150</b>   | -             | -             | -             | <b>50</b>    | <b>150</b>    | <b>150</b>    |
| Pesaro e Urbino              | -            | -            | -            | 250           | 625           | 437           | 250          | 625           | 437           |
| Ancona                       | -            | -            | -            | 40            | 160           | 144           | 40           | 160           | 144           |
| Macerata                     | -            | -            | -            | 200           | 1.020         | 918           | 200          | 1.020         | 918           |
| Ascoli Piceno                | -            | -            | -            | 14            | 140           | 140           | 14           | 140           | 140           |
| <b>Marche</b>                | -            | -            | -            | <b>504</b>    | <b>1.945</b>  | <b>1.639</b>  | <b>504</b>   | <b>1.945</b>  | <b>1.639</b>  |
| Rieti                        | 5            | 3            | 2            | -             | -             | -             | 5            | 3             | 2             |

**Tavola 3.11** segue - **Piante floricole - Coltivazione di piante da fiore, da foglia e fronda da recidere - Anno 1989**  
(superficie in are; produzione in migliaia di pezzi, salvo diversa indicazione)

| PROVINCE<br>REGIONI   | IN SERRA   |            |          | IN PIENA ARIA |            |          | TOTALE     |            |          |
|-----------------------|------------|------------|----------|---------------|------------|----------|------------|------------|----------|
|                       | Superficie | PRODUZIONE |          | Superficie    | PRODUZIONE |          | Superficie | PRODUZIONE |          |
|                       |            | Totale     | Raccolta |               | Totale     | Raccolta |            | Totale     | Raccolta |
| segue DALIE           |            |            |          |               |            |          |            |            |          |
| Roma                  | -          | -          | -        | 200           | 600        | 570      | 200        | 600        | 570      |
| Latina                | 100        | 400        | 360      | 200           | 500        | 400      | 300        | 900        | 760      |
| Lazio                 | 105        | 403        | 362      | 400           | 1.100      | 970      | 505        | 1.503      | 1.332    |
| Pescara               | -          | -          | -        | 40            | 28         | 22       | 40         | 28         | 22       |
| Abruzzi               | -          | -          | -        | 40            | 28         | 22       | 40         | 28         | 22       |
| Napoli                | -          | -          | -        | 400           | 1.120      | 952      | 400        | 1.120      | 952      |
| Salerno               | -          | -          | -        | 150           | 375        | 356      | 150        | 375        | 356      |
| Campania              | -          | -          | -        | 550           | 1.495      | 1.308    | 550        | 1.495      | 1.308    |
| Taranto               | -          | -          | -        | 50            | 100        | 95       | 50         | 100        | 95       |
| Brindisi              | -          | -          | -        | 50            | 450        | 405      | 50         | 450        | 405      |
| Puglia                | -          | -          | -        | 100           | 550        | 500      | 100        | 550        | 500      |
| Trapani               | -          | -          | -        | 50            | 100        | 100      | 50         | 100        | 100      |
| Palermo               | -          | -          | -        | 500           | 1.500      | 1.440    | 500        | 1.500      | 1.440    |
| Messina               | -          | -          | -        | 250           | 1.000      | 1.000    | 250        | 1.000      | 1.000    |
| Agrigento             | -          | -          | -        | 50            | 450        | 270      | 50         | 450        | 270      |
| Catania               | -          | -          | -        | 30            | 30         | 27       | 30         | 30         | 27       |
| Siracusa              | -          | -          | -        | 300           | 2.400      | 1.920    | 300        | 2.400      | 1.920    |
| Siracusa              | -          | -          | -        | 200           | 2.000      | 1.600    | 200        | 2.000      | 1.600    |
| Sicilia               | -          | -          | -        | 1.380         | 7.480      | 6.357    | 1.380      | 7.480      | 6.357    |
| Cagliari              | -          | -          | -        | 1.000         | 300        | 300      | 1.000      | 300        | 300      |
| Sardegna              | -          | -          | -        | 1.000         | 300        | 300      | 1.000      | 300        | 300      |
| ITALIA                | 215        | 713        | 672      | 4.910         | 17.142     | 14.922   | 5.125      | 17.855     | 15.594   |
| EUCALIPTUS(a)         |            |            |          |               |            |          |            |            |          |
| Trieste               | -          | -          | -        | 10            | 1          | 1        | 10         | 1          | 1        |
| Friuli-Venezia Giulia | -          | -          | -        | 10            | 1          | 1        | 10         | 1          | 1        |
| Imperia               | -          | -          | -        | 12.500        | 3.750      | 3.375    | 12.500     | 3.750      | 3.375    |
| Savona                | -          | -          | -        | 2.500         | 750        | 712      | 2.500      | 750        | 712      |
| La Spezia             | -          | -          | -        | 300           | 90         | 90       | 300        | 90         | 90       |
| Liguria               | -          | -          | -        | 15.300        | 4.590      | 4.177    | 15.300     | 4.590      | 4.177    |
| Lucca                 | -          | -          | -        | 2.000         | 300        | 270      | 2.000      | 300        | 270      |
| Pistoia               | -          | -          | -        | 2.400         | 24         | 24       | 2.400      | 24         | 24       |
| Livorno               | -          | -          | -        | 200           | 30         | 27       | 200        | 30         | 27       |
| Pisa                  | 40         | 27         | 27       | 200           | 156        | 78       | 240        | 183        | 105      |
| Grosseto              | -          | -          | -        | 4.500         | 1.125      | 675      | 4.500      | 1.125      | 675      |
| Toscana               | 40         | 27         | 27       | 9.300         | 1.635      | 1.074    | 9.340      | 1.662      | 1.101    |
| Ancona                | -          | -          | -        | 4             | 20         | 14       | 4          | 20         | 14       |
| Marche                | -          | -          | -        | 4             | 20         | 14       | 4          | 20         | 14       |
| Latina                | -          | -          | -        | 1.000         | 300        | 240      | 1.000      | 300        | 240      |
| Lazio                 | -          | -          | -        | 1.000         | 300        | 240      | 1.000      | 300        | 240      |
| Pescara               | -          | -          | -        | 70            | 21         | 17       | 70         | 21         | 17       |
| Abruzzi               | -          | -          | -        | 70            | 21         | 17       | 70         | 21         | 17       |
| Taranto               | -          | -          | -        | 5             | 75         | 75       | 5          | 75         | 75       |
| Puglia                | -          | -          | -        | 5             | 75         | 75       | 5          | 75         | 75       |
| Cagliari              | -          | -          | -        | 100           | 30         | 30       | 100        | 30         | 30       |
| Sardegna              | -          | -          | -        | 100           | 30         | 30       | 100        | 30         | 30       |
| ITALIA                | 40         | 27         | 27       | 25.789        | 6.672      | 5.628    | 25.829     | 6.699      | 5.655    |
| FELCI                 |            |            |          |               |            |          |            |            |          |
| Torino                | 100        | 120        | 120      | -             | -          | -        | 100        | 120        | 120      |
| Piemonte              | 100        | 120        | 120      | -             | -          | -        | 100        | 120        | 120      |
| Milano                | 50         | 175        | 157      | 100           | 300        | 240      | 150        | 475        | 397      |
| Cremona               | -          | -          | -        | 10            | 30         | 24       | 10         | 30         | 24       |
| Lombardia             | 50         | 175        | 157      | 110           | 330        | 264      | 160        | 505        | 421      |
| Imperia               | 800        | 3.840      | 3.648    | -             | -          | -        | 800        | 3.840      | 3.648    |
| Liguria               | 800        | 3.840      | 3.648    | -             | -          | -        | 800        | 3.840      | 3.648    |
| Pisa                  | 30         | 180        | 180      | -             | -          | -        | 30         | 180        | 180      |
| Toscana               | 30         | 180        | 180      | -             | -          | -        | 30         | 180        | 180      |
| Perugia               | 50         | 75         | 75       | -             | -          | -        | 50         | 75         | 75       |
| Umbria                | 50         | 75         | 75       | -             | -          | -        | 50         | 75         | 75       |
| Pescara               | -          | -          | -        | 110           | 44         | 35       | 110        | 44         | 35       |
| Abruzzi               | -          | -          | -        | 110           | 44         | 35       | 110        | 44         | 35       |
| Salerno               | 70         | 700        | 700      | 100           | 900        | 810      | 170        | 1.600      | 1.510    |
| Campania              | 70         | 700        | 700      | 100           | 900        | 810      | 170        | 1.600      | 1.510    |
| Reggio di Calabria    | 50         | 200        | 180      | 10            | 25         | 21       | 60         | 225        | 201      |
| Calabria              | 50         | 200        | 180      | 10            | 25         | 21       | 60         | 225        | 201      |

(a) La produzione è espressa in migliaia di chilogrammi.

**Tavola 3.11 segue - Piante floricole - Coltivazione di piante da fiore, da foglia e fronda da recidere - Anno 1989**  
*(superficie in are; produzione in migliaia di pezzi, salvo diversa indicazione)*

| PROVINCE<br>REGIONI          | IN SERRA     |               |               | IN PIENA ARIA |               |               | TOTALE       |               |               |
|------------------------------|--------------|---------------|---------------|---------------|---------------|---------------|--------------|---------------|---------------|
|                              | Superficie   | PRODUZIONE    |               | Superficie    | PRODUZIONE    |               | Superficie   | PRODUZIONE    |               |
|                              |              | Totale        | Raccolta      |               | Totale        | Raccolta      |              | Totale        | Raccolta      |
| segue FELCI                  |              |               |               |               |               |               |              |               |               |
| <b>ITALIA</b>                | <b>1.150</b> | <b>5.290</b>  | <b>5.060</b>  | <b>330</b>    | <b>1.299</b>  | <b>1.130</b>  | <b>1.480</b> | <b>6.589</b>  | <b>6.190</b>  |
| FRESIE                       |              |               |               |               |               |               |              |               |               |
| Cremona                      | -            | -             | -             | 20            | 40            | 32            | 20           | 40            | 32            |
| <b>Lombardia</b>             | -            | -             | -             | <b>20</b>     | <b>40</b>     | <b>32</b>     | <b>20</b>    | <b>40</b>     | <b>32</b>     |
| Padova                       | 50           | 500           | 400           | -             | -             | -             | 50           | 500           | 400           |
| <b>Veneto</b>                | <b>50</b>    | <b>500</b>    | <b>400</b>    | -             | -             | -             | <b>50</b>    | <b>500</b>    | <b>400</b>    |
| Imperia                      | 2.200        | 19.800        | 18.810        | -             | -             | -             | 2.200        | 19.800        | 18.810        |
| Savona                       | 50           | 350           | 350           | -             | -             | -             | 50           | 350           | 350           |
| Genova                       | -            | -             | -             | 1.800         | 15.300        | 15.300        | 1.800        | 15.300        | 15.300        |
| La Spezia                    | 5            | 45            | 45            | -             | -             | -             | 5            | 45            | 45            |
| <b>Liguria</b>               | <b>2.255</b> | <b>20.195</b> | <b>19.205</b> | <b>1.800</b>  | <b>15.300</b> | <b>15.300</b> | <b>4.055</b> | <b>35.495</b> | <b>34.505</b> |
| Massa-Carrara                | 25           | 575           | 517           | -             | -             | -             | 25           | 575           | 517           |
| Lucca                        | 800          | 7.600         | 7.220         | -             | -             | -             | 800          | 7.600         | 7.220         |
| Pistoia                      | 300          | 2.400         | 2.400         | -             | -             | -             | 300          | 2.400         | 2.400         |
| Firenze                      | 130          | 1.300         | 1.300         | -             | -             | -             | 130          | 1.300         | 1.300         |
| <b>Toscana</b>               | <b>1.255</b> | <b>11.875</b> | <b>11.437</b> | -             | -             | -             | <b>1.255</b> | <b>11.875</b> | <b>11.437</b> |
| Ancona                       | 15           | 150           | 135           | 35            | 350           | 315           | 50           | 500           | 450           |
| <b>Marche</b>                | <b>15</b>    | <b>150</b>    | <b>135</b>    | <b>35</b>     | <b>350</b>    | <b>315</b>    | <b>50</b>    | <b>500</b>    | <b>450</b>    |
| Roma                         | 300          | 2.100         | 1.932         | 800           | 4.400         | 3.960         | 1.100        | 6.500         | 5.892         |
| Latina                       | 200          | 2.000         | 1.600         | -             | -             | -             | 200          | 2.000         | 1.600         |
| Frosinone                    | 15           | 105           | 84            | -             | -             | -             | 15           | 105           | 84            |
| <b>Lazio</b>                 | <b>515</b>   | <b>4.205</b>  | <b>3.616</b>  | <b>800</b>    | <b>4.400</b>  | <b>3.960</b>  | <b>1.315</b> | <b>8.605</b>  | <b>7.576</b>  |
| Teramo                       | 20           | 48            | 43            | 20            | 40            | 36            | 40           | 88            | 79            |
| <b>Abruzzi</b>               | <b>20</b>    | <b>48</b>     | <b>43</b>     | <b>20</b>     | <b>40</b>     | <b>36</b>     | <b>40</b>    | <b>88</b>     | <b>79</b>     |
| Napoli                       | -            | -             | -             | 600           | 13.200        | 10.560        | 600          | 13.200        | 10.560        |
| Salerno                      | 70           | 1.050         | 945           | 100           | 1.000         | 900           | 170          | 2.050         | 1.845         |
| <b>Campania</b>              | <b>70</b>    | <b>1.050</b>  | <b>945</b>    | <b>700</b>    | <b>14.200</b> | <b>11.460</b> | <b>770</b>   | <b>15.250</b> | <b>12.405</b> |
| Bari                         | 1.200        | 3.600         | 3.420         | -             | -             | -             | 1.200        | 3.600         | 3.420         |
| Brindisi                     | -            | -             | -             | 150           | 750           | 675           | 150          | 750           | 675           |
| Lecce                        | 700          | 8.190         | 8.190         | -             | -             | -             | 700          | 8.190         | 8.190         |
| <b>Puglia</b>                | <b>1.900</b> | <b>11.790</b> | <b>11.610</b> | <b>150</b>    | <b>750</b>    | <b>675</b>    | <b>2.050</b> | <b>12.540</b> | <b>12.285</b> |
| Reggio di Calabria           | 30           | 120           | 108           | 10            | 25            | 21            | 40           | 145           | 129           |
| <b>Calabria</b>              | <b>30</b>    | <b>120</b>    | <b>108</b>    | <b>10</b>     | <b>25</b>     | <b>21</b>     | <b>40</b>    | <b>145</b>    | <b>129</b>    |
| Palermo                      | -            | -             | -             | 100           | 850           | 807           | 100          | 850           | 807           |
| Messina                      | -            | -             | -             | 170           | 1.870         | 1.683         | 170          | 1.870         | 1.683         |
| <b>Sicilia</b>               | -            | -             | -             | <b>270</b>    | <b>2.720</b>  | <b>2.490</b>  | <b>270</b>   | <b>2.720</b>  | <b>2.490</b>  |
| Sassari                      | 10           | 90            | 90            | -             | -             | -             | 10           | 90            | 90            |
| Cagliari                     | 40           | 800           | 800           | -             | -             | -             | 40           | 800           | 800           |
| <b>Sardegna</b>              | <b>50</b>    | <b>890</b>    | <b>890</b>    | -             | -             | -             | <b>50</b>    | <b>890</b>    | <b>890</b>    |
| <b>ITALIA</b>                | <b>6.160</b> | <b>50.823</b> | <b>48.389</b> | <b>3.805</b>  | <b>37.825</b> | <b>34.289</b> | <b>9.965</b> | <b>88.648</b> | <b>82.678</b> |
| GIACINTI                     |              |               |               |               |               |               |              |               |               |
| Torino                       | 100          | 800           | 800           | 700           | 3.367         | 3.367         | 800          | 4.167         | 4.167         |
| Novara                       | -            | -             | -             | 20            | 60            | 60            | 20           | 60            | 60            |
| <b>Piemonte</b>              | <b>100</b>   | <b>800</b>    | <b>800</b>    | <b>720</b>    | <b>3.427</b>  | <b>3.427</b>  | <b>820</b>   | <b>4.227</b>  | <b>4.227</b>  |
| Milano                       | 150          | 450           | 405           | 400           | 1.000         | 800           | 550          | 1.450         | 1.205         |
| Cremona                      | 3            | 9             | 8             | 45            | 113           | 89            | 48           | 122           | 97            |
| <b>Lombardia</b>             | <b>153</b>   | <b>459</b>    | <b>413</b>    | <b>445</b>    | <b>1.113</b>  | <b>889</b>    | <b>598</b>   | <b>1.572</b>  | <b>1.302</b>  |
| Vicenza                      | -            | -             | -             | 25            | 50            | 37            | 25           | 50            | 37            |
| <b>Veneto</b>                | -            | -             | -             | <b>25</b>     | <b>50</b>     | <b>37</b>     | <b>25</b>    | <b>50</b>     | <b>37</b>     |
| Gorizia                      | -            | -             | -             | 7             | 28            | 25            | 7            | 28            | 25            |
| Frieste                      | -            | -             | -             | 50            | 450           | 450           | 50           | 450           | 450           |
| <b>Friuli-Venezia Giulia</b> | -            | -             | -             | <b>57</b>     | <b>478</b>    | <b>475</b>    | <b>57</b>    | <b>478</b>    | <b>475</b>    |
| Imperia                      | -            | -             | -             | 200           | 1.020         | 918           | 200          | 1.020         | 918           |
| Savona                       | -            | -             | -             | 20            | 120           | 108           | 20           | 120           | 108           |
| <b>Liguria</b>               | -            | -             | -             | <b>220</b>    | <b>1.140</b>  | <b>1.026</b>  | <b>220</b>   | <b>1.140</b>  | <b>1.026</b>  |
| Ravenna                      | 40           | 20            | 20            | -             | -             | -             | 40           | 20            | 20            |
| <b>Emilia-Romagna</b>        | <b>40</b>    | <b>20</b>     | <b>20</b>     | -             | -             | -             | <b>40</b>    | <b>20</b>     | <b>20</b>     |
| Pistoia                      | -            | -             | -             | 1.200         | 1.800         | 1.800         | 1.200        | 1.800         | 1.800         |
| <b>Toscana</b>               | -            | -             | -             | <b>1.200</b>  | <b>1.800</b>  | <b>1.800</b>  | <b>1.200</b> | <b>1.800</b>  | <b>1.800</b>  |
| Roma                         | 100          | 200           | 190           | -             | -             | -             | 100          | 200           | 190           |
| <b>Lazio</b>                 | <b>100</b>   | <b>200</b>    | <b>190</b>    | -             | -             | -             | <b>100</b>   | <b>200</b>    | <b>190</b>    |
| Napoli                       | -            | -             | -             | 240           | 348           | 296           | 240          | 348           | 296           |
| Salerno                      | 30           | 60            | 60            | -             | -             | -             | 30           | 60            | 60            |
| <b>Campania</b>              | <b>30</b>    | <b>60</b>     | <b>60</b>     | <b>240</b>    | <b>348</b>    | <b>296</b>    | <b>270</b>   | <b>408</b>    | <b>356</b>    |





**Tavola 3.11 segue - Piante floricole - Coltivazione di piante da fiore, da foglia e fronda da recidere - Anno 1989**  
 (superficie in are; produzione in migliaia di pezzi, salvo diversa indicazione)

| PROVINCE<br>REGIONI          | IN SERRA      |               |               | IN PIENA ARIA |               |               | TOTALE        |                |                |
|------------------------------|---------------|---------------|---------------|---------------|---------------|---------------|---------------|----------------|----------------|
|                              | PRODUZIONE    |               |               | PRODUZIONE    |               |               | PRODUZIONE    |                |                |
|                              | Superficie    | Totale        | Raccolta      | Superficie    | Totale        | Raccolta      | Superficie    | Totale         | Raccolta       |
| segue GIGLI                  |               |               |               |               |               |               |               |                |                |
| Catania                      | 10            | 20            | 18            | 50            | 17            | 16            | 60            | 37             | 34             |
| Ragusa                       | 600           | 720           | 648           | -             | -             | -             | 600           | 720            | 648            |
| <b>Sicilia</b>               | <b>835</b>    | <b>1.403</b>  | <b>1.329</b>  | <b>470</b>    | <b>1.152</b>  | <b>1.126</b>  | <b>1.305</b>  | <b>2.555</b>   | <b>2.455</b>   |
| Oriстано                     | 10            | 50            | 45            | 15            | 75            | 67            | 25            | 125            | 112            |
| Cagliari                     | 50            | 100           | 100           | -             | -             | -             | 50            | 100            | 100            |
| <b>Sardegna</b>              | <b>60</b>     | <b>150</b>    | <b>145</b>    | <b>15</b>     | <b>75</b>     | <b>67</b>     | <b>75</b>     | <b>225</b>     | <b>212</b>     |
| <b>ITALIA</b>                | <b>21.761</b> | <b>99.081</b> | <b>81.247</b> | <b>13.069</b> | <b>36.441</b> | <b>34.958</b> | <b>34.830</b> | <b>135.522</b> | <b>116.205</b> |
| GODEZIE                      |               |               |               |               |               |               |               |                |                |
| Imperia                      | -             | -             | -             | 100           | 400           | 360           | 100           | 400            | 360            |
| La Spezia                    | -             | -             | -             | 10            | 40            | 40            | 10            | 40             | 40             |
| <b>Liguria</b>               | -             | -             | -             | <b>110</b>    | <b>440</b>    | <b>400</b>    | <b>110</b>    | <b>440</b>     | <b>400</b>     |
| Pistoia                      | -             | -             | -             | 200           | 700           | 700           | 200           | 700            | 700            |
| <b>Toscana</b>               | -             | -             | -             | <b>200</b>    | <b>700</b>    | <b>700</b>    | <b>200</b>    | <b>700</b>     | <b>700</b>     |
| Ancona                       | -             | -             | -             | 10            | 30            | 27            | 10            | 30             | 27             |
| <b>Marche</b>                | -             | -             | -             | <b>10</b>     | <b>30</b>     | <b>27</b>     | <b>10</b>     | <b>30</b>      | <b>27</b>      |
| Roma                         | 200           | 500           | 475           | 350           | 630           | 567           | 550           | 1.130          | 1.042          |
| <b>Lazio</b>                 | <b>200</b>    | <b>500</b>    | <b>475</b>    | <b>350</b>    | <b>630</b>    | <b>567</b>    | <b>550</b>    | <b>1.130</b>   | <b>1.042</b>   |
| <b>ITALIA</b>                | <b>200</b>    | <b>500</b>    | <b>475</b>    | <b>670</b>    | <b>1.800</b>  | <b>1.694</b>  | <b>870</b>    | <b>2.300</b>   | <b>2.169</b>   |
| IRIS                         |               |               |               |               |               |               |               |                |                |
| Vercelli                     | 4             | 13            | 13            | -             | -             | -             | 4             | 13             | 13             |
| <b>Piemonte</b>              | <b>4</b>      | <b>13</b>     | <b>13</b>     | -             | -             | -             | <b>4</b>      | <b>13</b>      | <b>13</b>      |
| Milano                       | 200           | 700           | 630           | 150           | 450           | 360           | 350           | 1.150          | 990            |
| Brescia                      | 9             | 34            | 34            | -             | -             | -             | 9             | 34             | 34             |
| Cremona                      | -             | -             | -             | 30            | 90            | 72            | 30            | 90             | 72             |
| <b>Lombardia</b>             | <b>209</b>    | <b>734</b>    | <b>664</b>    | <b>180</b>    | <b>540</b>    | <b>432</b>    | <b>389</b>    | <b>1.274</b>   | <b>1.096</b>   |
| Trento                       | -             | -             | -             | 2             | 5             | 5             | 2             | 5              | 5              |
| <b>Trentino-Alto Adige</b>   | -             | -             | -             | <b>2</b>      | <b>5</b>      | <b>5</b>      | <b>2</b>      | <b>5</b>       | <b>5</b>       |
| Verona                       | 30            | 45            | 40            | -             | -             | -             | 30            | 45             | 40             |
| Vicenza                      | 7             | 7             | 6             | 10            | 15            | 13            | 17            | 22             | 19             |
| Venezia                      | 50            | 150           | 150           | -             | -             | -             | 50            | 150            | 150            |
| Padova                       | 70            | 210           | 179           | 80            | 200           | 160           | 150           | 410            | 339            |
| Rovigo                       | 2             | 4             | 4             | -             | -             | -             | 2             | 4              | 4              |
| <b>Veneto</b>                | <b>159</b>    | <b>416</b>    | <b>379</b>    | <b>90</b>     | <b>215</b>    | <b>173</b>    | <b>249</b>    | <b>631</b>     | <b>552</b>     |
| Trieste                      | -             | -             | -             | 100           | 800           | 720           | 100           | 800            | 720            |
| <b>Friuli-Venezia Giulia</b> | -             | -             | -             | <b>100</b>    | <b>800</b>    | <b>720</b>    | <b>100</b>    | <b>800</b>     | <b>720</b>     |
| Imperia                      | 2.100         | 12.180        | 11.571        | 500           | 2.500         | 2.250         | 2.600         | 14.680         | 13.821         |
| Savona                       | 200           | 1.200         | 1.200         | 180           | 1.080         | 1.069         | 380           | 2.280          | 2.269          |
| Genova                       | -             | -             | -             | 1.300         | 7.800         | 7.800         | 1.300         | 7.800          | 7.800          |
| La Spezia                    | 75            | 413           | 371           | -             | -             | -             | 75            | 413            | 371            |
| <b>Liguria</b>               | <b>2.375</b>  | <b>13.793</b> | <b>13.142</b> | <b>1.980</b>  | <b>11.380</b> | <b>11.119</b> | <b>4.355</b>  | <b>25.173</b>  | <b>24.261</b>  |
| Ravenna                      | 10            | 50            | 50            | -             | -             | -             | 10            | 50             | 50             |
| Forlì                        | 20            | 40            | 40            | -             | -             | -             | 20            | 40             | 40             |
| <b>Emilia-Romagna</b>        | <b>30</b>     | <b>90</b>     | <b>90</b>     | -             | -             | -             | <b>30</b>     | <b>90</b>      | <b>90</b>      |
| Massa-Carrara                | 50            | 350           | 332           | -             | -             | -             | 50            | 350            | 332            |
| Lucca                        | 1.500         | 6.000         | 5.700         | 2.000         | 7.500         | 6.750         | 3.500         | 13.500         | 12.450         |
| Pistoia                      | 700           | 5.600         | 5.600         | 150           | 2.250         | 2.250         | 850           | 7.850          | 7.850          |
| <b>Toscana</b>               | <b>2.250</b>  | <b>11.950</b> | <b>11.632</b> | <b>2.150</b>  | <b>9.750</b>  | <b>9.000</b>  | <b>4.400</b>  | <b>21.700</b>  | <b>20.632</b>  |
| Pesaro                       | -             | -             | -             | 130           | 2.600         | 1.820         | 130           | 2.600          | 1.820          |
| Ancona                       | 25            | 20            | 19            | 60            | 48            | 43            | 85            | 68             | 62             |
| Macerata                     | -             | -             | -             | 20            | 64            | 61            | 20            | 64             | 61             |
| <b>Marche</b>                | <b>25</b>     | <b>20</b>     | <b>19</b>     | <b>210</b>    | <b>2.712</b>  | <b>1.924</b>  | <b>235</b>    | <b>2.732</b>   | <b>1.943</b>   |
| Roma                         | 450           | 900           | 720           | 800           | 1.440         | 1.152         | 1.250         | 2.340          | 1.872          |
| Latina                       | 700           | 2.800         | 2.100         | 1.200         | 3.000         | 2.400         | 1.900         | 5.800          | 4.500          |
| <b>Lazio</b>                 | <b>1.150</b>  | <b>3.700</b>  | <b>2.820</b>  | <b>2.000</b>  | <b>4.440</b>  | <b>3.552</b>  | <b>3.150</b>  | <b>8.140</b>   | <b>6.372</b>   |
| Teramo                       | -             | -             | -             | 20            | 60            | 54            | 20            | 60             | 54             |
| <b>Abruzzi</b>               | -             | -             | -             | <b>20</b>     | <b>60</b>     | <b>54</b>     | <b>20</b>     | <b>60</b>      | <b>54</b>      |
| Caserta                      | 40            | 200           | 140           | -             | -             | -             | 40            | 200            | 140            |
| Napoli                       | -             | -             | -             | 1.500         | 4.365         | 3.273         | 1.500         | 4.365          | 3.273          |
| Salerno                      | 100           | 200           | 160           | 500           | 2.500         | 2.000         | 600           | 2.700          | 2.160          |
| <b>Campania</b>              | <b>140</b>    | <b>400</b>    | <b>300</b>    | <b>2.000</b>  | <b>6.865</b>  | <b>5.273</b>  | <b>2.140</b>  | <b>7.265</b>   | <b>5.573</b>   |
| Elari                        | 400           | 2.400         | 2.280         | -             | -             | -             | 400           | 2.400          | 2.280          |
| Taranto                      | -             | -             | -             | 30            | 270           | 259           | 30            | 270            | 259            |
| Brindisi                     | 10            | 50            | 50            | 20            | 120           | 120           | 30            | 170            | 170            |
| Lecce                        | 500           | 1.500         | 1.500         | -             | -             | -             | 500           | 1.500          | 1.500          |

**Tavola 3.11 segue - Piante floricole - Coltivazione di piante da fiore, da foglia e fronda da recidere - Anno 1989**  
*(superficie in are; produzione in migliaia di pezzi, salvo diversa indicazione)*

| PROVINCE<br>REGIONI          | IN SERRA     |               |               | IN PIENA ARIA |                |                | TOTALE        |                |                |
|------------------------------|--------------|---------------|---------------|---------------|----------------|----------------|---------------|----------------|----------------|
|                              | PRODUZIONE   |               |               | PRODUZIONE    |                |                | PRODUZIONE    |                |                |
|                              | Superficie   | Totale        | Raccolta      | Superficie    | Totale         | Raccolta       | Superficie    | Totale         | Raccolta       |
| segue IRIS                   |              |               |               |               |                |                |               |                |                |
| <b>Puglia</b>                | <b>910</b>   | <b>3.950</b>  | <b>3.830</b>  | <b>50</b>     | <b>390</b>     | <b>379</b>     | <b>960</b>    | <b>4.340</b>   | <b>4.209</b>   |
| Catanzaro                    | 5            | 25            | 22            | -             | -              | -              | 5             | 25             | 22             |
| <b>Calabria</b>              | <b>5</b>     | <b>25</b>     | <b>22</b>     | -             | -              | -              | <b>5</b>      | <b>25</b>      | <b>22</b>      |
| Palermo                      | -            | -             | -             | 25            | 63             | 60             | 25            | 63             | 60             |
| Messina                      | -            | -             | -             | 550           | 1.375          | 1.375          | 550           | 1.375          | 1.375          |
| Catania                      | -            | -             | -             | 100           | 150            | 142            | 100           | 150            | 142            |
| Ragusa                       | 400          | 1.800         | 1.620         | -             | -              | -              | 400           | 1.800          | 1.620          |
| Siracusa                     | -            | -             | -             | 80            | 176            | 123            | 80            | 176            | 123            |
| <b>Sicilia</b>               | <b>400</b>   | <b>1.800</b>  | <b>1.620</b>  | <b>755</b>    | <b>1.764</b>   | <b>1.700</b>   | <b>1.155</b>  | <b>3.564</b>   | <b>3.320</b>   |
| Oristano                     | 15           | 135           | 121           | 10            | 90             | 81             | 25            | 225            | 202            |
| Cagliari                     | 100          | 400           | 400           | 200           | 300            | 300            | 300           | 700            | 700            |
| <b>Sardegna</b>              | <b>115</b>   | <b>535</b>    | <b>521</b>    | <b>210</b>    | <b>390</b>     | <b>381</b>     | <b>325</b>    | <b>925</b>     | <b>902</b>     |
| <b>ITALIA</b>                | <b>7.772</b> | <b>37.426</b> | <b>35.052</b> | <b>9.747</b>  | <b>39.311</b>  | <b>34.712</b>  | <b>17.519</b> | <b>76.737</b>  | <b>69.764</b>  |
| MARGHERITE                   |              |               |               |               |                |                |               |                |                |
| Torino                       | -            | -             | -             | 400           | 1.000          | 1.000          | 400           | 1.000          | 1.000          |
| <b>Piemonte</b>              | -            | -             | -             | <b>400</b>    | <b>1.000</b>   | <b>1.000</b>   | <b>400</b>    | <b>1.000</b>   | <b>1.000</b>   |
| Milano                       | -            | -             | -             | 150           | 825            | 660            | 150           | 825            | 660            |
| Brescia                      | -            | -             | -             | 3             | 6              | 5              | 3             | 6              | 5              |
| Pavia                        | 50           | 105           | 98            | -             | -              | -              | 50            | 105            | 98             |
| Cremona                      | -            | -             | -             | 10            | 50             | 40             | 10            | 50             | 40             |
| Mantova                      | -            | -             | -             | 1             | 1              | 1              | 1             | 1              | 1              |
| <b>Lombardia</b>             | <b>50</b>    | <b>105</b>    | <b>98</b>     | <b>164</b>    | <b>882</b>     | <b>706</b>     | <b>214</b>    | <b>987</b>     | <b>804</b>     |
| Trento                       | -            | -             | -             | 10            | 20             | 18             | 10            | 20             | 18             |
| <b>Trentino-Alto Adige</b>   | -            | -             | -             | <b>10</b>     | <b>20</b>      | <b>18</b>      | <b>10</b>     | <b>20</b>      | <b>18</b>      |
| Treviso                      | 30           | 60            | 60            | -             | -              | -              | 30            | 60             | 60             |
| Padova                       | -            | -             | -             | 150           | 525            | 368            | 150           | 525            | 368            |
| <b>Veneto</b>                | <b>30</b>    | <b>60</b>     | <b>60</b>     | <b>150</b>    | <b>525</b>     | <b>368</b>     | <b>180</b>    | <b>585</b>     | <b>428</b>     |
| Trieste                      | -            | -             | -             | 100           | 1.600          | 1.520          | 100           | 1.600          | 1.520          |
| <b>Friuli-Venezia Giulia</b> | -            | -             | -             | <b>100</b>    | <b>1.600</b>   | <b>1.520</b>   | <b>100</b>    | <b>1.600</b>   | <b>1.520</b>   |
| Imperia                      | -            | -             | -             | 9.000         | 135.000        | 121.500        | 9.000         | 135.000        | 121.500        |
| Genova                       | -            | -             | -             | 600           | 6.000          | 6.000          | 600           | 6.000          | 6.000          |
| <b>Liguria</b>               | -            | -             | -             | <b>9.600</b>  | <b>141.000</b> | <b>127.500</b> | <b>9.600</b>  | <b>141.000</b> | <b>127.500</b> |
| Lucca                        | -            | -             | -             | 100           | 900            | 810            | 100           | 900            | 810            |
| Pistoia                      | 60           | 960           | 960           | -             | -              | -              | 60            | 960            | 960            |
| <b>Toscana</b>               | <b>60</b>    | <b>960</b>    | <b>960</b>    | <b>100</b>    | <b>900</b>     | <b>810</b>     | <b>160</b>    | <b>1.860</b>   | <b>1.770</b>   |
| Pesaro e Urbino              | -            | -             | -             | 60            | 1.200          | 720            | 60            | 1.200          | 720            |
| Ancona                       | -            | -             | -             | 55            | 83             | 77             | 55            | 83             | 77             |
| Macerata                     | 10           | 115           | 109           | 60            | 600            | 570            | 70            | 715            | 679            |
| <b>Marche</b>                | <b>10</b>    | <b>115</b>    | <b>109</b>    | <b>175</b>    | <b>1.883</b>   | <b>1.367</b>   | <b>185</b>    | <b>1.998</b>   | <b>1.476</b>   |
| Rieti                        | 20           | 40            | 34            | -             | -              | -              | 20            | 40             | 34             |
| Roma                         | 100          | 500           | 475           | 150           | 675            | 628            | 250           | 1.175          | 1.103          |
| <b>Lazio</b>                 | <b>120</b>   | <b>540</b>    | <b>509</b>    | <b>150</b>    | <b>675</b>     | <b>628</b>     | <b>270</b>    | <b>1.215</b>   | <b>1.137</b>   |
| Napoli                       | -            | -             | -             | 290           | 928            | 696            | 290           | 928            | 696            |
| <b>Campania</b>              | -            | -             | -             | <b>290</b>    | <b>928</b>     | <b>696</b>     | <b>290</b>    | <b>928</b>     | <b>696</b>     |
| Taranto                      | -            | -             | -             | 25            | 500            | 475            | 25            | 500            | 475            |
| Brindisi                     | 10           | 60            | 60            | 100           | 1.000          | 900            | 110           | 1.060          | 960            |
| <b>Puglia</b>                | <b>10</b>    | <b>60</b>     | <b>60</b>     | <b>125</b>    | <b>1.500</b>   | <b>1.375</b>   | <b>135</b>    | <b>1.560</b>   | <b>1.435</b>   |
| Catanzaro                    | 120          | 960           | 820           | 50            | 350            | 315            | 170           | 1.310          | 1.135          |
| <b>Calabria</b>              | <b>120</b>   | <b>960</b>    | <b>820</b>    | <b>50</b>     | <b>350</b>     | <b>315</b>     | <b>170</b>    | <b>1.310</b>   | <b>1.135</b>   |
| Palermo                      | -            | -             | -             | 40            | 400            | 380            | 40            | 400            | 380            |
| Catania                      | -            | -             | -             | 20            | 50             | 45             | 20            | 50             | 45             |
| <b>Sicilia</b>               | -            | -             | -             | <b>60</b>     | <b>450</b>     | <b>425</b>     | <b>60</b>     | <b>450</b>     | <b>425</b>     |
| Cagliari                     | -            | -             | -             | 200           | 800            | 800            | 200           | 800            | 800            |
| <b>Sardegna</b>              | -            | -             | -             | <b>20</b>     | <b>800</b>     | <b>800</b>     | <b>200</b>    | <b>800</b>     | <b>800</b>     |
| <b>ITALIA</b>                | <b>400</b>   | <b>2.800</b>  | <b>2.616</b>  | <b>11.574</b> | <b>152.513</b> | <b>137.528</b> | <b>11.974</b> | <b>155.313</b> | <b>140.144</b> |
| MIMOSE(a)                    |              |               |               |               |                |                |               |                |                |
| Brescia                      | -            | -             | -             | 2             | 1              | 1              | 2             | 1              | 1              |
| <b>Lombardia</b>             | -            | -             | -             | <b>2</b>      | <b>1</b>       | <b>1</b>       | <b>2</b>      | <b>1</b>       | <b>1</b>       |
| Imperia                      | -            | -             | -             | 21.000        | 2.100          | 1.680          | 21.000        | 2.100          | 1.680          |
| Savona                       | -            | -             | -             | 150           | 30             | 25             | 150           | 30             | 25             |
| La Spezia                    | -            | -             | -             | 20            | 2              | 2              | 20            | 2              | 2              |
| <b>Liguria</b>               | -            | -             | -             | <b>21.170</b> | <b>2.132</b>   | <b>1.707</b>   | <b>21.170</b> | <b>2.132</b>   | <b>1.707</b>   |
| Lucca                        | -            | -             | -             | 400           | 80             | 60             | 400           | 80             | 60             |
| Pistoia                      | -            | -             | -             | 200           | 40             | 40             | 200           | 40             | 40             |

(a) La produzione è espressa in migliaia di chilogrammi.

**Tavola 3.11 segue - Piante floricole - Coltivazione di piante da fiore, da foglia e fronda da recidere - Anno 1989**  
(superficie in are; produzione in migliaia di pezzi, salvo diversa indicazione)

| PROVINCE<br>REGIONI   | IN SERRA     |               |              | IN PIENA ARIA |               |               | TOTALE        |               |               |
|-----------------------|--------------|---------------|--------------|---------------|---------------|---------------|---------------|---------------|---------------|
|                       | Superficie   | PRODUZIONE    |              | Superficie    | PRODUZIONE    |               | Superficie    | PRODUZIONE    |               |
|                       |              | Totale        | Raccolta     |               | Totale        | Raccolta      |               | Totale        | Raccolta      |
| segue MIMOSE(a)       |              |               |              |               |               |               |               |               |               |
| Toscana               | -            | -             | -            | 600           | 120           | 100           | 600           | 120           | 100           |
| Perugia               | -            | -             | -            | 100           | 500           | 450           | 100           | 500           | 450           |
| Umbria                | -            | -             | -            | 100           | 500           | 450           | 100           | 500           | 450           |
| Bari                  | 2.700        | 432           | 432          | -             | -             | -             | 2.700         | 432           | 432           |
| Taranto               | -            | -             | -            | 60            | 5             | 5             | 60            | 5             | 5             |
| Puglia                | 2.700        | 432           | 432          | 60            | 5             | 5             | 2.760         | 437           | 437           |
| Messina               | -            | -             | -            | 300           | 1.500         | 1.500         | 300           | 1.500         | 1.500         |
| Sicilia               | -            | -             | -            | 300           | 1.500         | 1.500         | 300           | 1.500         | 1.500         |
| Cagliari              | -            | -             | -            | 100           | 20            | 20            | 100           | 20            | 20            |
| Sardegna              | -            | -             | -            | 100           | 20            | 20            | 100           | 20            | 20            |
| <b>ITALIA</b>         | <b>2.700</b> | <b>432</b>    | <b>432</b>   | <b>22.332</b> | <b>4.278</b>  | <b>3.783</b>  | <b>25.032</b> | <b>4.710</b>  | <b>4.215</b>  |
| NARCISI               |              |               |              |               |               |               |               |               |               |
| Torino                | 100          | 650           | 650          | 200           | 1.000         | 1.000         | 300           | 1.650         | 1.650         |
| Piemonte              | 100          | 650           | 650          | 200           | 1.000         | 1.000         | 300           | 1.650         | 1.650         |
| Bergamo               | -            | -             | -            | 10            | 50            | 45            | 10            | 50            | 45            |
| Brescia               | -            | -             | -            | 1             | 2             | 2             | 1             | 2             | 2             |
| Lombardia             | -            | -             | -            | 11            | 52            | 47            | 11            | 52            | 47            |
| Bolzano-Bozen         | 5            | 40            | 36           | -             | -             | -             | 5             | 40            | 36            |
| Trento                | -            | -             | -            | 4             | 20            | 18            | 4             | 20            | 18            |
| Trentino-Alto Adige   | 5            | 40            | 36           | 4             | 20            | 18            | 9             | 60            | 54            |
| Verona                | 20           | 20            | 18           | -             | -             | -             | 20            | 20            | 18            |
| Vicenza               | 20           | 40            | 32           | 75            | 210           | 168           | 95            | 250           | 200           |
| Venezia               | -            | -             | -            | 10            | 5             | 5             | 10            | 5             | 5             |
| Veneto                | 40           | 60            | 50           | 85            | 215           | 173           | 125           | 275           | 223           |
| Trieste               | -            | -             | -            | 50            | 250           | 250           | 50            | 250           | 250           |
| Friuli-Venezia Giulia | -            | -             | -            | 50            | 250           | 250           | 50            | 250           | 250           |
| Imperia               | -            | -             | -            | 200           | 1.020         | 918           | 200           | 1.020         | 918           |
| Savona                | -            | -             | -            | 280           | 1.960         | 1.940         | 280           | 1.960         | 1.940         |
| Genova                | -            | -             | -            | 1.400         | 9.100         | 9.100         | 1.400         | 9.100         | 9.100         |
| La Spezia             | -            | -             | -            | 60            | 360           | 324           | 60            | 360           | 324           |
| Liguria               | -            | -             | -            | 1.940         | 12.440        | 12.282        | 1.940         | 12.440        | 12.282        |
| Forlì                 | -            | -             | -            | 25            | 25            | 25            | 25            | 25            | 25            |
| Emilia-Romagna        | -            | -             | -            | 25            | 25            | 25            | 25            | 25            | 25            |
| Massa-Carrara         | 250          | 1.500         | 1.425        | 125           | 500           | 450           | 375           | 2.000         | 1.875         |
| Lucca                 | -            | -             | -            | 300           | 1.500         | 1.350         | 300           | 1.500         | 1.350         |
| Fiorentina            | 38           | 152           | 142          | 190           | 437           | 437           | 228           | 589           | 579           |
| Livorno               | -            | -             | -            | 20            | 110           | 99            | 20            | 110           | 99            |
| Toscana               | 288          | 1.652         | 1.567        | 635           | 2.547         | 2.336         | 923           | 4.199         | 3.903         |
| Ancona                | 10           | 11            | 10           | 20            | 90            | 81            | 30            | 101           | 91            |
| Marche                | 10           | 11            | 10           | 20            | 90            | 81            | 30            | 101           | 91            |
| Fiorentina            | 900          | 2.250         | 2.137        | 2.200         | 5.060         | 4.554         | 3.100         | 7.310         | 6.691         |
| Latina                | 500          | 4.500         | 3.375        | -             | -             | -             | 500           | 4.500         | 3.375         |
| Lazio                 | 1.400        | 6.750         | 5.512        | 2.200         | 5.060         | 4.554         | 3.600         | 11.810        | 10.066        |
| Teramo                | -            | -             | -            | 100           | 300           | 270           | 100           | 300           | 270           |
| Abruzzi               | -            | -             | -            | 100           | 300           | 270           | 100           | 300           | 270           |
| Napoli                | -            | -             | -            | 250           | 975           | 750           | 250           | 975           | 750           |
| Campania              | -            | -             | -            | 250           | 975           | 750           | 250           | 975           | 750           |
| Elia                  | 200          | 500           | 475          | -             | -             | -             | 200           | 500           | 475           |
| Lecce                 | 100          | 300           | 300          | -             | -             | -             | 100           | 300           | 300           |
| Puglia                | 300          | 800           | 775          | -             | -             | -             | 300           | 800           | 775           |
| Cagliari              | 50           | 50            | 50           | 50            | 30            | 30            | 100           | 80            | 80            |
| Sardegna              | 50           | 50            | 50           | 50            | 30            | 30            | 100           | 80            | 80            |
| <b>ITALIA</b>         | <b>2.193</b> | <b>10.013</b> | <b>8.650</b> | <b>5.570</b>  | <b>23.004</b> | <b>21.816</b> | <b>7.763</b>  | <b>33.017</b> | <b>30.466</b> |
| PALME                 |              |               |              |               |               |               |               |               |               |
| Novara                | 5            | 5             | 5            | -             | -             | -             | 5             | 5             | 5             |
| Piemonte              | 5            | 5             | 5            | -             | -             | -             | 5             | 5             | 5             |
| Imperia               | -            | -             | -            | 4.500         | 9.000         | 6.300         | 4.500         | 9.000         | 6.300         |
| Genova                | -            | -             | -            | 2.100         | 2.100         | 2.100         | 2.100         | 2.100         | 2.100         |
| La Spezia             | -            | -             | -            | 200           | 200           | 200           | 200           | 200           | 200           |
| Liguria               | -            | -             | -            | 6.800         | 11.300        | 8.600         | 6.800         | 11.300        | 8.600         |
| Teramo                | -            | -             | -            | 50            | 2             | 2             | 50            | 2             | 2             |
| Pescara               | -            | -             | -            | 100           | 4             | 4             | 100           | 4             | 4             |
| Abruzzi               | -            | -             | -            | 150           | 6             | 6             | 150           | 6             | 6             |
| Salerno               | -            | -             | -            | 100           | 5             | 5             | 100           | 5             | 5             |

(a) La produzione è espressa in migliaia di chilogrammi.

**Tavola 3.11 segue - Piante floricole - Coltivazione di piante da fiore, da foglia e fronda da recidere - Anno 1989**  
(superficie in are; produzione in migliaia di pezzi, salvo diversa indicazione)

| PROVINCE<br>REGIONI   | IN SERRA     |               |               | IN PIENA ARIA |               |               | TOTALE       |               |               |
|-----------------------|--------------|---------------|---------------|---------------|---------------|---------------|--------------|---------------|---------------|
|                       | PRODUZIONE   |               |               | PRODUZIONE    |               |               | PRODUZIONE   |               |               |
|                       | Superficie   | Totale        | Raccolta      | Superficie    | Totale        | Raccolta      | Superficie   | Totale        | Raccolta      |
| segue PALME           |              |               |               |               |               |               |              |               |               |
| Campania              | -            | -             | -             | 100           | 5             | 5             | 100          | 5             | 5             |
| Cagliari              | -            | -             | -             | 300           | 9             | 9             | 300          | 9             | 9             |
| Sardegna              | -            | -             | -             | 300           | 9             | 9             | 300          | 9             | 9             |
| <b>ITALIA</b>         | <b>5</b>     | <b>5</b>      | <b>5</b>      | <b>7.350</b>  | <b>11.320</b> | <b>8.620</b>  | <b>7.355</b> | <b>11.325</b> | <b>8.625</b>  |
| POINSETTIA            |              |               |               |               |               |               |              |               |               |
| Vicenza               | 20           | 5             | 5             | -             | -             | -             | 20           | 5             | 5             |
| Veneto                | 20           | 5             | 5             | -             | -             | -             | 20           | 5             | 5             |
| Udine                 | -            | -             | -             | 150           | 900           | 765           | 150          | 900           | 765           |
| Friuli-Venezia Giulia | -            | -             | -             | 150           | 900           | 765           | 150          | 900           | 765           |
| Pistoia               | -            | -             | -             | 30            | 660           | 660           | 30           | 660           | 660           |
| Toscana               | -            | -             | -             | 30            | 660           | 660           | 30           | 660           | 660           |
| Roma                  | 300          | 270           | 243           | -             | -             | -             | 300          | 270           | 243           |
| Lazio                 | 300          | 270           | 243           | -             | -             | -             | 300          | 270           | 243           |
| Teramo                | -            | -             | -             | 10            | 14            | 13            | 10           | 14            | 13            |
| Abruzzi               | -            | -             | -             | 10            | 14            | 13            | 10           | 14            | 13            |
| Palermo               | -            | -             | -             | 150           | 150           | 144           | 150          | 150           | 144           |
| Messina               | -            | -             | -             | 200           | 200           | 200           | 200          | 200           | 200           |
| Catania               | -            | -             | -             | 200           | 120           | 102           | 200          | 120           | 102           |
| Sicilia               | -            | -             | -             | 550           | 470           | 446           | 550          | 470           | 446           |
| <b>ITALIA</b>         | <b>320</b>   | <b>275</b>    | <b>248</b>    | <b>740</b>    | <b>2.044</b>  | <b>1.884</b>  | <b>1.060</b> | <b>2.319</b>  | <b>2.132</b>  |
| RANUNCOLI             |              |               |               |               |               |               |              |               |               |
| Milano                | -            | -             | -             | 50            | 450           | 360           | 50           | 450           | 360           |
| Lombardia             | -            | -             | -             | 50            | 450           | 360           | 50           | 450           | 360           |
| Vicenza               | -            | -             | -             | 45            | 225           | 202           | 45           | 225           | 202           |
| Padova                | -            | -             | -             | 30            | 23            | 21            | 30           | 23            | 21            |
| Veneto                | -            | -             | -             | 75            | 248           | 223           | 75           | 248           | 223           |
| Imperia               | 2.500        | 50.000        | 40.000        | -             | -             | -             | 2.500        | 50.000        | 40.000        |
| Savona                | 100          | 2.000         | 1.200         | -             | -             | -             | 100          | 2.000         | 1.200         |
| Genova                | -            | -             | -             | 200           | 4.000         | 2.400         | 200          | 4.000         | 2.400         |
| La Spezia             | 10           | 200           | 190           | -             | -             | -             | 10           | 200           | 190           |
| Liguria               | 2.610        | 52.200        | 41.390        | 200           | 4.000         | 2.400         | 2.810        | 56.200        | 43.790        |
| Lucca                 | -            | -             | -             | 400           | 3.200         | 2.880         | 400          | 3.200         | 2.880         |
| Pistoia               | -            | -             | -             | 100           | 460           | 435           | 100          | 460           | 435           |
| Toscana               | -            | -             | -             | 500           | 3.660         | 3.315         | 500          | 3.660         | 3.315         |
| Pesaro e Urbino       | -            | -             | -             | 60            | 840           | 588           | 60           | 840           | 588           |
| Ancona                | 10           | 75            | 68            | 20            | 300           | 285           | 30           | 375           | 353           |
| Marche                | 10           | 75            | 68            | 80            | 1.140         | 873           | 90           | 1.215         | 941           |
| Roma                  | -            | -             | -             | 250           | 1.000         | 900           | 250          | 1.000         | 900           |
| Lazio                 | -            | -             | -             | 250           | 1.000         | 900           | 250          | 1.000         | 900           |
| Pescara               | -            | -             | -             | 110           | 974           | 730           | 110          | 974           | 730           |
| Abruzzi               | -            | -             | -             | 110           | 974           | 730           | 110          | 974           | 730           |
| Napoli                | -            | -             | -             | 200           | 3.700         | 3.145         | 200          | 3.700         | 3.145         |
| Salerno               | -            | -             | -             | 250           | 5.000         | 4.500         | 250          | 5.000         | 4.500         |
| Campania              | -            | -             | -             | 450           | 8.700         | 7.645         | 450          | 8.700         | 7.645         |
| Bari                  | 200          | 3.200         | 3.040         | -             | -             | -             | 200          | 3.200         | 3.040         |
| Lecce                 | 100          | 300           | 300           | -             | -             | -             | 100          | 300           | 300           |
| Puglia                | 300          | 3.500         | 3.340         | -             | -             | -             | 300          | 3.500         | 3.340         |
| Palermo               | -            | -             | -             | 25            | 275           | 275           | 25           | 275           | 275           |
| Catania               | -            | -             | -             | 10            | 30            | 27            | 10           | 30            | 27            |
| Sicilia               | -            | -             | -             | 35            | 305           | 302           | 35           | 305           | 302           |
| <b>ITALIA</b>         | <b>2.920</b> | <b>55.775</b> | <b>44.798</b> | <b>1.750</b>  | <b>20.477</b> | <b>16.748</b> | <b>4.670</b> | <b>76.252</b> | <b>61.546</b> |
| RUSCUS(a)             |              |               |               |               |               |               |              |               |               |
| Novara                | 10           | 500           | 500           | -             | -             | -             | 10           | 500           | 500           |
| Piemonte              | 10           | 500           | 500           | -             | -             | -             | 10           | 500           | 500           |
| Vicenza               | -            | -             | -             | 10            | 4             | 2             | 10           | 4             | 2             |
| Veneto                | -            | -             | -             | 10            | 4             | 2             | 10           | 4             | 2             |
| Imperia               | -            | -             | -             | 13.000        | 1.560         | 1.482         | 13.000       | 1.560         | 1.482         |
| Savona                | -            | -             | -             | 900           | 90            | 89            | 900          | 90            | 89            |
| Liguria               | -            | -             | -             | 13.900        | 1.650         | 1.571         | 13.900       | 1.650         | 1.571         |
| Forlì                 | -            | -             | -             | 400           | 72            | 71            | 400          | 72            | 71            |
| Emilia-Romagna        | -            | -             | -             | 400           | 72            | 71            | 400          | 72            | 71            |
| Lucca                 | -            | -             | -             | 1.800         | 162           | 162           | 1.800        | 162           | 162           |

(a) La produzione è espressa in migliaia di chilogrammi.

**Tavola 3.11 segue - Piante floricole - Coltivazione di piante da fiore, da foglia e fronda da recidere - Anno 1989**  
(superficie in are; produzione in migliaia di pezzi, salvo diversa indicazione)

| PROVINCE<br>REGIONI          | IN SERRA     |              |              | IN PIENA ARIA |              |              | TOTALE        |               |               |
|------------------------------|--------------|--------------|--------------|---------------|--------------|--------------|---------------|---------------|---------------|
|                              | Superficie   | PRODUZIONE   |              | Superficie    | PRODUZIONE   |              | Superficie    | PRODUZIONE    |               |
|                              |              | Totale       | Raccolta     |               | Totale       | Raccolta     |               | Totale        | Raccolta      |
| segue RUSCUS(a)              |              |              |              |               |              |              |               |               |               |
| Pistoia                      | -            | -            | -            | 100           | 20           | 20           | 100           | 20            | 20            |
| <b>Toscana</b>               | -            | -            | -            | <b>1.900</b>  | <b>182</b>   | <b>182</b>   | <b>1.900</b>  | <b>182</b>    | <b>182</b>    |
| Latina                       | 400          | 2.000        | 1.800        | -             | -            | -            | 400           | 2.000         | 1.800         |
| <b>Lazio</b>                 | <b>400</b>   | <b>2.000</b> | <b>1.800</b> | -             | -            | -            | <b>400</b>    | <b>2.000</b>  | <b>1.800</b>  |
| Taranto                      | 31           | 1            | 1            | -             | -            | -            | 31            | 1             | 1             |
| <b>Puglia</b>                | <b>31</b>    | <b>1</b>     | <b>1</b>     | -             | -            | -            | <b>31</b>     | <b>1</b>      | <b>1</b>      |
| <b>ITALIA</b>                | <b>441</b>   | <b>2.501</b> | <b>2.301</b> | <b>16.210</b> | <b>1.908</b> | <b>1.826</b> | <b>16.651</b> | <b>4.409</b>  | <b>4.127</b>  |
| SCABIOSE                     |              |              |              |               |              |              |               |               |               |
| Trieste                      | -            | -            | -            | 20            | 200          | 160          | 20            | 200           | 160           |
| <b>Friuli-Venezia Giulia</b> | -            | -            | -            | <b>20</b>     | <b>200</b>   | <b>160</b>   | <b>20</b>     | <b>200</b>    | <b>160</b>    |
| Pistoia                      | -            | -            | -            | 2.700         | 810          | 810          | 2.700         | 810           | 810           |
| <b>Toscana</b>               | -            | -            | -            | <b>2.700</b>  | <b>810</b>   | <b>810</b>   | <b>2.700</b>  | <b>810</b>    | <b>810</b>    |
| <b>ITALIA</b>                | -            | -            | -            | <b>2.720</b>  | <b>1.010</b> | <b>970</b>   | <b>2.720</b>  | <b>1.010</b>  | <b>970</b>    |
| STATICI                      |              |              |              |               |              |              |               |               |               |
| Brescia                      | -            | -            | -            | 32            | 69           | 64           | 32            | 69            | 64            |
| <b>Lombardia</b>             | -            | -            | -            | <b>32</b>     | <b>69</b>    | <b>64</b>    | <b>32</b>     | <b>69</b>     | <b>64</b>     |
| Trento                       | -            | -            | -            | 5             | 13           | 13           | 5             | 13            | 13            |
| <b>Trentino-Alto Adige</b>   | -            | -            | -            | <b>5</b>      | <b>13</b>    | <b>13</b>    | <b>5</b>      | <b>13</b>     | <b>13</b>     |
| Verona                       | 200          | 200          | 190          | -             | -            | -            | 200           | 200           | 190           |
| Vicenza                      | -            | -            | -            | 2             | 3            | 3            | 2             | 3             | 3             |
| Padova                       | -            | -            | -            | 5             | 25           | 23           | 5             | 25            | 23            |
| Rovigo                       | -            | -            | -            | 10            | 30           | 30           | 10            | 30            | 30            |
| <b>Veneto</b>                | <b>200</b>   | <b>200</b>   | <b>190</b>   | <b>17</b>     | <b>58</b>    | <b>56</b>    | <b>217</b>    | <b>258</b>    | <b>246</b>    |
| Imperia                      | -            | -            | -            | 1.500         | 6.000        | 5.400        | 1.500         | 6.000         | 5.400         |
| Savona                       | -            | -            | -            | 100           | 400          | 400          | 100           | 400           | 400           |
| La Spezia                    | 75           | 11           | 11           | 25            | 5            | 3            | 100           | 16            | 14            |
| <b>Liguria</b>               | <b>75</b>    | <b>11</b>    | <b>11</b>    | <b>1.625</b>  | <b>6.405</b> | <b>5.803</b> | <b>1.700</b>  | <b>6.416</b>  | <b>5.814</b>  |
| Bologna                      | -            | -            | -            | 30            | 360          | 356          | 30            | 360           | 356           |
| Ravenna                      | 35           | 35           | 35           | -             | -            | -            | 35            | 35            | 35            |
| Forlì                        | -            | -            | -            | 70            | 350          | 346          | 70            | 350           | 346           |
| <b>Emilia-Romagna</b>        | <b>35</b>    | <b>35</b>    | <b>35</b>    | <b>100</b>    | <b>710</b>   | <b>702</b>   | <b>135</b>    | <b>745</b>    | <b>737</b>    |
| Pistoia                      | 350          | 455          | 455          | -             | -            | -            | 350           | 455           | 455           |
| <b>Toscana</b>               | <b>350</b>   | <b>455</b>   | <b>455</b>   | -             | -            | -            | <b>350</b>    | <b>455</b>    | <b>455</b>    |
| Pesaro e Urbino              | -            | -            | -            | 50            | 1.320        | 1.168        | 50            | 1.320         | 1.168         |
| Ancona                       | -            | -            | -            | 40            | 480          | 432          | 40            | 480           | 432           |
| Ascoli Piceno                | -            | -            | -            | 8             | 8            | 6            | 8             | 8             | 6             |
| <b>Marche</b>                | -            | -            | -            | <b>98</b>     | <b>1.808</b> | <b>1.606</b> | <b>98</b>     | <b>1.808</b>  | <b>1.606</b>  |
| Roma                         | 250          | 575          | 517          | 300           | 600          | 510          | 550           | 1.175         | 1.027         |
| <b>Lazio</b>                 | <b>250</b>   | <b>575</b>   | <b>517</b>   | <b>300</b>    | <b>600</b>   | <b>510</b>   | <b>550</b>    | <b>1.175</b>  | <b>1.027</b>  |
| Bari                         | 400          | 7.200        | 6.840        | -             | -            | -            | 400           | 7.200         | 6.840         |
| Luce                         | 200          | 1.400        | 1.400        | -             | -            | -            | 200           | 1.400         | 1.400         |
| <b>Puglia</b>                | <b>600</b>   | <b>8.600</b> | <b>8.240</b> | -             | -            | -            | <b>600</b>    | <b>8.600</b>  | <b>8.240</b>  |
| Agrierto                     | 50           | 120          | 102          | -             | -            | -            | 50            | 120           | 102           |
| <b>Sicilia</b>               | <b>50</b>    | <b>120</b>   | <b>102</b>   | -             | -            | -            | <b>50</b>     | <b>120</b>    | <b>102</b>    |
| <b>ITALIA</b>                | <b>1.560</b> | <b>9.996</b> | <b>9.550</b> | <b>2.177</b>  | <b>9.663</b> | <b>8.754</b> | <b>3.737</b>  | <b>19.659</b> | <b>18.304</b> |
| STRELITZIA                   |              |              |              |               |              |              |               |               |               |
| Milano                       | 50           | 150          | 135          | -             | -            | -            | 50            | 150           | 135           |
| <b>Lombardia</b>             | <b>50</b>    | <b>150</b>   | <b>135</b>   | -             | -            | -            | <b>50</b>     | <b>150</b>    | <b>135</b>    |
| Imperia                      | 1.500        | 4.500        | 4.050        | -             | -            | -            | 1.500         | 4.500         | 4.050         |
| Savona                       | 700          | 1.960        | 1.940        | -             | -            | -            | 700           | 1.960         | 1.940         |
| Genova                       | 500          | 1.500        | 1.500        | -             | -            | -            | 500           | 1.500         | 1.500         |
| La Spezia                    | 30           | 84           | 84           | -             | -            | -            | 30            | 84            | 84            |
| <b>Liguria</b>               | <b>2.730</b> | <b>8.044</b> | <b>7.574</b> | -             | -            | -            | <b>2.730</b>  | <b>8.044</b>  | <b>7.574</b>  |
| Lucca                        | 100          | 65           | 65           | -             | -            | -            | 100           | 65            | 65            |
| Pistoia                      | 100          | 40           | 40           | 300           | 450          | 450          | 400           | 490           | 490           |
| Grosseto                     | 20           | 15           | 14           | -             | -            | -            | 20            | 15            | 14            |
| <b>Toscana</b>               | <b>220</b>   | <b>120</b>   | <b>119</b>   | <b>300</b>    | <b>450</b>   | <b>450</b>   | <b>520</b>    | <b>570</b>    | <b>569</b>    |
| Macerata                     | 20           | 14           | 13           | -             | -            | -            | 20            | 14            | 13            |
| <b>Marche</b>                | <b>20</b>    | <b>14</b>    | <b>13</b>    | -             | -            | -            | <b>20</b>     | <b>14</b>     | <b>13</b>     |
| Roma                         | 800          | 480          | 456          | -             | -            | -            | 800           | 480           | 456           |
| Latina                       | 500          | 750          | 600          | -             | -            | -            | 500           | 750           | 600           |
| <b>Lazio</b>                 | <b>1.300</b> | <b>1.230</b> | <b>1.056</b> | -             | -            | -            | <b>1.300</b>  | <b>1.230</b>  | <b>1.056</b>  |

(a) La produzione è espressa in migliaia di chilogrammi.

**Tavola 3.11 segue - Pianta floricole - Coltivazione di piante da fiore, da foglia e fronda da recidere - Anno 1989**  
(superficie in are; produzione in migliaia di pezzi, salvo diversa indicazione)

| PROVINCE<br>REGIONI | IN SERRA      |               |               | IN PIENA ARIA |              |              | TOTALE        |               |               |
|---------------------|---------------|---------------|---------------|---------------|--------------|--------------|---------------|---------------|---------------|
|                     | Superficie    | PRODUZIONE    |               | Superficie    | PRODUZIONE   |              | Superficie    | PRODUZIONE    |               |
|                     |               | Totale        | Raccolta      |               | Totale       | Raccolta     |               | Totale        | Raccolta      |
| segue STRELITZIA    |               |               |               |               |              |              |               |               |               |
| Caserta             | 80            | 40            | 36            | -             | -            | -            | 80            | 40            | 36            |
| Napoli              | 320           | 512           | 476           | -             | -            | -            | 320           | 512           | 476           |
| Salerno             | 50            | 30            | 27            | 200           | 30           | 27           | 250           | 60            | 54            |
| <b>Campania</b>     | <b>450</b>    | <b>582</b>    | <b>539</b>    | <b>200</b>    | <b>30</b>    | <b>27</b>    | <b>650</b>    | <b>612</b>    | <b>566</b>    |
| Bari                | 400           | 240           | 228           | -             | -            | -            | 400           | 240           | 228           |
| Taranto             | 30            | 60            | 59            | -             | -            | -            | 30            | 60            | 59            |
| Brindisi            | 10            | 30            | 30            | -             | -            | -            | 10            | 30            | 30            |
| Lecce               | 600           | 420           | 420           | -             | -            | -            | 600           | 420           | 420           |
| <b>Puglia</b>       | <b>1.040</b>  | <b>750</b>    | <b>737</b>    | -             | -            | -            | <b>1.040</b>  | <b>750</b>    | <b>737</b>    |
| Catanzaro           | 20            | 20            | 20            | -             | -            | -            | 20            | 20            | 20            |
| Reggio di Calabria  | 10            | 30            | 27            | -             | -            | -            | 10            | 30            | 27            |
| <b>Calabria</b>     | <b>30</b>     | <b>50</b>     | <b>47</b>     | -             | -            | -            | <b>30</b>     | <b>50</b>     | <b>47</b>     |
| Trapani             | 400           | 560           | 560           | -             | -            | -            | 400           | 560           | 560           |
| Palermo             | -             | -             | -             | 80            | 80           | 80           | 80            | 80            | 80            |
| Messina             | 300           | 600           | 600           | 1.500         | 2.250        | 2.025        | 1.800         | 2.850         | 2.625         |
| Agrigento           | 80            | 176           | 141           | -             | -            | -            | 80            | 176           | 141           |
| Catania             | 150           | 375           | 356           | 1.100         | 2.200        | 1.880        | 1.250         | 2.575         | 2.236         |
| Ragusa              | 5.000         | 10.000        | 9.000         | -             | -            | -            | 5.000         | 10.000        | 9.000         |
| Siracusa            | -             | -             | -             | 200           | 120          | 96           | 200           | 120           | 96            |
| <b>Sicilia</b>      | <b>5.930</b>  | <b>11.711</b> | <b>10.657</b> | <b>2.880</b>  | <b>4.650</b> | <b>4.081</b> | <b>8.810</b>  | <b>16.361</b> | <b>14.738</b> |
| Cagliari            | 50            | 10            | 10            | -             | -            | -            | 50            | 10            | 10            |
| <b>Sardegna</b>     | <b>50</b>     | <b>10</b>     | <b>10</b>     | -             | -            | -            | <b>50</b>     | <b>10</b>     | <b>10</b>     |
| <b>ITALIA</b>       | <b>11.820</b> | <b>22.661</b> | <b>20.887</b> | <b>3.380</b>  | <b>5.130</b> | <b>4.558</b> | <b>15.200</b> | <b>27.791</b> | <b>25.445</b> |
| TUBEROSE            |               |               |               |               |              |              |               |               |               |
| Torino              | -             | -             | -             | 300           | 1.800        | 1.800        | 300           | 1.800         | 1.800         |
| <b>Piemonte</b>     | -             | -             | -             | <b>300</b>    | <b>1.800</b> | <b>1.800</b> | <b>300</b>    | <b>1.800</b>  | <b>1.800</b>  |
| Brescia             | -             | -             | -             | 2             | 9            | 8            | 2             | 9             | 8             |
| <b>Lombardia</b>    | -             | -             | -             | <b>2</b>      | <b>9</b>     | <b>8</b>     | <b>2</b>      | <b>9</b>      | <b>8</b>      |
| Verona              | 30            | 21            | 17            | -             | -            | -            | 30            | 21            | 17            |
| Vicenza             | -             | -             | -             | 15            | 26           | 23           | 15            | 26            | 23            |
| Venezia             | -             | -             | -             | 10            | 23           | 20           | 10            | 23            | 20            |
| Padova              | -             | -             | -             | 50            | 500          | 400          | 50            | 500           | 400           |
| <b>Veneto</b>       | <b>30</b>     | <b>21</b>     | <b>17</b>     | <b>75</b>     | <b>549</b>   | <b>443</b>   | <b>105</b>    | <b>570</b>    | <b>460</b>    |
| Imperia             | 300           | 1.800         | 1.260         | -             | -            | -            | 300           | 1.800         | 1.260         |
| Genova              | -             | -             | -             | 100           | 600          | 600          | 100           | 600           | 600           |
| <b>Liguria</b>      | <b>300</b>    | <b>1.800</b>  | <b>1.260</b>  | <b>100</b>    | <b>600</b>   | <b>600</b>   | <b>400</b>    | <b>2.400</b>  | <b>1.860</b>  |
| Pistoia             | -             | -             | -             | 50            | 125          | 125          | 50            | 125           | 125           |
| <b>Toscana</b>      | -             | -             | -             | <b>50</b>     | <b>125</b>   | <b>125</b>   | <b>50</b>     | <b>125</b>    | <b>125</b>    |
| Roma                | 250           | 625           | 594           | 150           | 300          | 270          | 400           | 925           | 864           |
| <b>Lazio</b>        | <b>250</b>    | <b>625</b>    | <b>594</b>    | <b>150</b>    | <b>300</b>   | <b>270</b>   | <b>400</b>    | <b>925</b>    | <b>864</b>    |
| Chieti              | 100           | 180           | 162           | -             | -            | -            | 100           | 180           | 162           |
| <b>Abruzzi</b>      | <b>100</b>    | <b>180</b>    | <b>162</b>    | -             | -            | -            | <b>100</b>    | <b>180</b>    | <b>162</b>    |
| Caserta             | 60            | 60            | 60            | -             | -            | -            | 60            | 60            | 60            |
| Napoli              | -             | -             | -             | 250           | 750          | 690          | 250           | 750           | 690           |
| Salerno             | 20            | 50            | 45            | -             | -            | -            | 20            | 50            | 45            |
| <b>Campania</b>     | <b>80</b>     | <b>110</b>    | <b>105</b>    | <b>250</b>    | <b>750</b>   | <b>690</b>   | <b>330</b>    | <b>860</b>    | <b>795</b>    |
| Lecce               | -             | -             | -             | 200           | 500          | 500          | 200           | 500           | 500           |
| <b>Puglia</b>       | -             | -             | -             | <b>200</b>    | <b>500</b>   | <b>500</b>   | <b>200</b>    | <b>500</b>    | <b>500</b>    |
| Palermo             | -             | -             | -             | 100           | 265          | 252          | 100           | 265           | 252           |
| Catania             | -             | -             | -             | 150           | 150          | 135          | 150           | 150           | 135           |
| <b>Sicilia</b>      | -             | -             | -             | <b>250</b>    | <b>415</b>   | <b>387</b>   | <b>250</b>    | <b>415</b>    | <b>387</b>    |
| <b>ITALIA</b>       | <b>760</b>    | <b>2.736</b>  | <b>2.138</b>  | <b>1.377</b>  | <b>5.048</b> | <b>4.823</b> | <b>2.137</b>  | <b>7.784</b>  | <b>6.961</b>  |
| VIOLE(a)            |               |               |               |               |              |              |               |               |               |
| Belluno             | -             | -             | -             | 20            | 80           | 64           | 20            | 80            | 64            |
| <b>Veneto</b>       | -             | -             | -             | <b>20</b>     | <b>80</b>    | <b>64</b>    | <b>20</b>     | <b>80</b>     | <b>64</b>     |
| Imperia             | -             | -             | -             | 200           | 1.740        | 1.392        | 200           | 1.740         | 1.392         |
| Savona              | 300           | 2.700         | 2.646         | -             | -            | -            | 300           | 2.700         | 2.646         |
| Genova              | -             | -             | -             | 150           | 1.350        | 1.350        | 150           | 1.350         | 1.350         |
| <b>Liguria</b>      | <b>300</b>    | <b>2.700</b>  | <b>2.646</b>  | <b>350</b>    | <b>3.090</b> | <b>2.742</b> | <b>650</b>    | <b>5.790</b>  | <b>5.388</b>  |
| Perugia             | -             | -             | -             | 50            | 100          | 90           | 50            | 100           | 90            |
| <b>Umbria</b>       | -             | -             | -             | <b>50</b>     | <b>100</b>   | <b>90</b>    | <b>50</b>     | <b>100</b>    | <b>90</b>     |
| Pesaro e Urbino     | -             | -             | -             | 200           | 3.000        | 2.100        | 200           | 3.000         | 2.100         |
| Ancona              | -             | -             | -             | 10            | 50           | 45           | 10            | 50            | 45            |
| <b>Marche</b>       | -             | -             | -             | <b>210</b>    | <b>3.050</b> | <b>2.145</b> | <b>210</b>    | <b>3.050</b>  | <b>2.145</b>  |

(a) La produzione è espressa in migliaia di chilogrammi.

**Tavola 3.11 segue - Pianta floricole - Coltivazione di piante da fiore, da foglia e fronda da recidere - Anno 1989**  
(superficie in are; produzione in migliaia di pezzi, salvo diversa indicazione)

| PROVINCE<br>REGIONI          | IN SERRA     |               |               | IN PIENA ARIA |               |              | TOTALE       |               |               |
|------------------------------|--------------|---------------|---------------|---------------|---------------|--------------|--------------|---------------|---------------|
|                              | Superficie   | PRODUZIONE    |               | Superficie    | PRODUZIONE    |              | Superficie   | PRODUZIONE    |               |
|                              |              | Totale        | Raccolta      |               | Totale        | Raccolta     |              | Totale        | Raccolta      |
| segue VIOLE(a)               |              |               |               |               |               |              |              |               |               |
| Roma                         | 200          | 260           | 234           | -             | -             | -            | 200          | 260           | 234           |
| <b>Lazio</b>                 | <b>200</b>   | <b>260</b>    | <b>234</b>    | -             | -             | -            | <b>200</b>   | <b>260</b>    | <b>234</b>    |
| Caserta                      | 20           | 90            | 81            | -             | -             | -            | 20           | 90            | 81            |
| Napoli                       | -            | -             | -             | 500           | 1.500         | 1.380        | 500          | 1.500         | 1.380         |
| Salerno                      | -            | -             | -             | 90            | 2.250         | 2.250        | 90           | 2.250         | 2.250         |
| <b>Campania</b>              | <b>20</b>    | <b>90</b>     | <b>81</b>     | <b>590</b>    | <b>3.750</b>  | <b>3.630</b> | <b>610</b>   | <b>3.840</b>  | <b>3.711</b>  |
| Palermo                      | -            | -             | -             | 80            | 32            | 32           | 80           | 32            | 32            |
| Catania                      | -            | -             | -             | 2             | 3             | 2            | 2            | 3             | 2             |
| <b>Sicilia</b>               | -            | -             | -             | <b>82</b>     | <b>35</b>     | <b>34</b>    | <b>82</b>    | <b>35</b>     | <b>34</b>     |
| <b>ITALIA</b>                | <b>520</b>   | <b>3.050</b>  | <b>2.961</b>  | <b>1.302</b>  | <b>10.105</b> | <b>8.705</b> | <b>1.822</b> | <b>13.155</b> | <b>11.666</b> |
| ZINNIE                       |              |               |               |               |               |              |              |               |               |
| Varese                       | -            | -             | -             | 5             | 18            | 16           | 5            | 18            | 16            |
| Brescia                      | -            | -             | -             | 12            | 44            | 41           | 12           | 44            | 41            |
| <b>Lombardia</b>             | -            | -             | -             | <b>17</b>     | <b>62</b>     | <b>57</b>    | <b>17</b>    | <b>62</b>     | <b>57</b>     |
| Bolzano-Bozen                | -            | -             | -             | 50            | 400           | 320          | 50           | 400           | 320           |
| Trento                       | -            | -             | -             | 30            | 90            | 81           | 30           | 90            | 81            |
| <b>Trentino-Alto Adige</b>   | -            | -             | -             | <b>80</b>     | <b>490</b>    | <b>401</b>   | <b>80</b>    | <b>490</b>    | <b>401</b>    |
| Verona                       | 60           | 60            | 54            | 60            | 60            | 51           | 120          | 120           | 105           |
| Vicenza                      | 5            | 5             | 5             | 25            | 50            | 40           | 30           | 55            | 45            |
| Treviso                      | -            | -             | -             | 30            | 150           | 150          | 30           | 150           | 150           |
| Rovigo                       | -            | -             | -             | 10            | 25            | 25           | 10           | 25            | 25            |
| <b>Veneto</b>                | <b>65</b>    | <b>65</b>     | <b>59</b>     | <b>125</b>    | <b>285</b>    | <b>266</b>   | <b>190</b>   | <b>350</b>    | <b>325</b>    |
| Bologna                      | -            | -             | -             | 25            | 550           | 544          | 25           | 550           | 544           |
| <b>Emilia-Romagna</b>        | -            | -             | -             | <b>25</b>     | <b>550</b>    | <b>544</b>   | <b>25</b>    | <b>550</b>    | <b>544</b>    |
| Ancona                       | -            | -             | -             | 10            | 400           | 360          | 10           | 400           | 360           |
| Ascoli Piceno                | -            | -             | -             | 20            | 50            | 45           | 20           | 50            | 45            |
| <b>Marche</b>                | -            | -             | -             | <b>30</b>     | <b>450</b>    | <b>405</b>   | <b>30</b>    | <b>450</b>    | <b>405</b>    |
| Napoli                       | -            | -             | -             | 120           | 252           | 209          | 120          | 252           | 209           |
| <b>Campania</b>              | -            | -             | -             | <b>120</b>    | <b>252</b>    | <b>209</b>   | <b>120</b>   | <b>252</b>    | <b>209</b>    |
| Catanzaro                    | -            | -             | -             | 50            | 200           | 180          | 50           | 200           | 180           |
| <b>Calabria</b>              | -            | -             | -             | <b>50</b>     | <b>200</b>    | <b>180</b>   | <b>50</b>    | <b>200</b>    | <b>180</b>    |
| Palermo                      | -            | -             | -             | 50            | 700           | 665          | 50           | 700           | 665           |
| Catania                      | -            | -             | -             | 100           | 130           | 117          | 100          | 130           | 117           |
| <b>Sicilia</b>               | -            | -             | -             | <b>150</b>    | <b>830</b>    | <b>782</b>   | <b>150</b>   | <b>830</b>    | <b>782</b>    |
| Cagliari                     | -            | -             | -             | 300           | 1.500         | 1.500        | 300          | 1.500         | 1.500         |
| <b>Sardegna</b>              | -            | -             | -             | <b>300</b>    | <b>1.500</b>  | <b>1.500</b> | <b>300</b>   | <b>1.500</b>  | <b>1.500</b>  |
| <b>ITALIA</b>                | <b>65</b>    | <b>65</b>     | <b>59</b>     | <b>897</b>    | <b>4.619</b>  | <b>4.344</b> | <b>962</b>   | <b>4.684</b>  | <b>4.403</b>  |
| ORCHIDEE TERRESTRI           |              |               |               |               |               |              |              |               |               |
| Torino                       | 100          | 320           | 320           | -             | -             | -            | 100          | 320           | 320           |
| <b>Piemonte</b>              | <b>100</b>   | <b>320</b>    | <b>320</b>    | -             | -             | -            | <b>100</b>   | <b>320</b>    | <b>320</b>    |
| Varese                       | 57           | 314           | 270           | -             | -             | -            | 57           | 314           | 270           |
| Como                         | 20           | 32            | 32            | -             | -             | -            | 20           | 32            | 32            |
| Brescia                      | 10           | 31            | 31            | -             | -             | -            | 10           | 31            | 31            |
| <b>Lombardia</b>             | <b>87</b>    | <b>377</b>    | <b>333</b>    | -             | -             | -            | <b>87</b>    | <b>377</b>    | <b>333</b>    |
| Trieste                      | 5            | 30            | 30            | -             | -             | -            | 5            | 30            | 30            |
| <b>Friuli-Venezia Giulia</b> | <b>5</b>     | <b>30</b>     | <b>30</b>     | -             | -             | -            | <b>5</b>     | <b>30</b>     | <b>30</b>     |
| Imperia                      | 1.600        | 8.000         | 7.600         | -             | -             | -            | 1.600        | 8.000         | 7.600         |
| Savona                       | 700          | 4.550         | 4.550         | -             | -             | -            | 700          | 4.550         | 4.550         |
| Genova                       | 550          | 3.850         | 3.850         | -             | -             | -            | 550          | 3.850         | 3.850         |
| <b>Liguria</b>               | <b>2.850</b> | <b>16.400</b> | <b>16.000</b> | -             | -             | -            | <b>2.850</b> | <b>16.400</b> | <b>16.000</b> |
| Forlì                        | 100          | 856           | 847           | -             | -             | -            | 100          | 856           | 847           |
| <b>Emilia-Romagna</b>        | <b>100</b>   | <b>856</b>    | <b>847</b>    | -             | -             | -            | <b>100</b>   | <b>856</b>    | <b>847</b>    |
| Ancona                       | 5            | 10            | 9             | -             | -             | -            | 5            | 10            | 9             |
| Macerata                     | 100          | 263           | 250           | -             | -             | -            | 100          | 263           | 250           |
| <b>Marche</b>                | <b>105</b>   | <b>273</b>    | <b>259</b>    | -             | -             | -            | <b>105</b>   | <b>273</b>    | <b>259</b>    |
| Latina                       | 500          | 5.000         | 3.500         | -             | -             | -            | 500          | 5.000         | 3.500         |
| <b>Lazio</b>                 | <b>500</b>   | <b>5.000</b>  | <b>3.500</b>  | -             | -             | -            | <b>500</b>   | <b>5.000</b>  | <b>3.500</b>  |
| Napoli                       | 180          | 576           | 558           | -             | -             | -            | 180          | 576           | 558           |
| <b>Campania</b>              | <b>180</b>   | <b>576</b>    | <b>558</b>    | -             | -             | -            | <b>180</b>   | <b>576</b>    | <b>558</b>    |
| Catanzaro                    | 5            | 10            | 9             | -             | -             | -            | 5            | 10            | 9             |
| <b>Calabria</b>              | <b>5</b>     | <b>10</b>     | <b>9</b>      | -             | -             | -            | <b>5</b>     | <b>10</b>     | <b>9</b>      |
| Catania                      | 20           | 40            | 36            | -             | -             | -            | 20           | 40            | 36            |
| <b>Sicilia</b>               | <b>20</b>    | <b>40</b>     | <b>36</b>     | -             | -             | -            | <b>20</b>    | <b>40</b>     | <b>36</b>     |
| <b>ITALIA</b>                | <b>3.952</b> | <b>23.682</b> | <b>21.892</b> | -             | -             | -            | <b>3.952</b> | <b>23.682</b> | <b>21.892</b> |

(a) La produzione è espressa in migliaia di chilogrammi.

**Tavola 3.11 segue - Piante floricole - Coltivazione di piante da fiore, da foglia e fronda da recidere - Anno 1989**  
(superficie in are; produzione in migliaia di pezzi, salvo diversa indicazione)

| PROVINCE<br>REGIONI          | IN SERRA     |               |               | IN PIENA ARIA |               |               | TOTALE        |               |               |
|------------------------------|--------------|---------------|---------------|---------------|---------------|---------------|---------------|---------------|---------------|
|                              | Superficie   | PRODUZIONE    |               | Superficie    | PRODUZIONE    |               | Superficie    | PRODUZIONE    |               |
|                              |              | Totale        | Raccolta      |               | Totale        | Raccolta      |               | Totale        | Raccolta      |
| <b>ORCHIDEE EPIFITE</b>      |              |               |               |               |               |               |               |               |               |
| Varese                       | -            | 105           | 96            | -             | -             | -             | -             | 105           | 96            |
| Como                         | -            | 23            | 21            | -             | -             | -             | -             | 23            | 21            |
| Brescia                      | -            | 6             | 6             | -             | -             | -             | -             | 6             | 6             |
| <b>Lombardia</b>             | -            | <b>134</b>    | <b>123</b>    | -             | -             | -             | -             | <b>134</b>    | <b>123</b>    |
| Trieste                      | -            | 15            | 15            | -             | -             | -             | -             | 15            | 15            |
| <b>Friuli-Venezia Giulia</b> | -            | <b>15</b>     | <b>15</b>     | -             | -             | -             | -             | <b>15</b>     | <b>15</b>     |
| Imperia                      | -            | 230           | 207           | -             | -             | -             | -             | 230           | 207           |
| Genova                       | -            | 210           | 210           | -             | -             | -             | -             | 210           | 210           |
| <b>Liguria</b>               | -            | <b>440</b>    | <b>417</b>    | -             | -             | -             | -             | <b>440</b>    | <b>417</b>    |
| Macerata                     | -            | 326           | 310           | -             | -             | -             | -             | 326           | 310           |
| <b>Marche</b>                | -            | <b>326</b>    | <b>310</b>    | -             | -             | -             | -             | <b>326</b>    | <b>310</b>    |
| <b>ITALIA</b>                | -            | <b>915</b>    | <b>865</b>    | -             | -             | -             | -             | <b>915</b>    | <b>865</b>    |
| <b>ALTRE</b>                 |              |               |               |               |               |               |               |               |               |
| Novara                       | 10           | 1             | 1             | -             | -             | -             | 10            | 1             | 1             |
| Alessandria                  | -            | -             | -             | 800           | 640           | 128           | 800           | 640           | 128           |
| <b>Piemonte</b>              | <b>10</b>    | <b>1</b>      | <b>1</b>      | <b>800</b>    | <b>640</b>    | <b>128</b>    | <b>810</b>    | <b>641</b>    | <b>129</b>    |
| Varese                       | 2            | 4             | 4             | 25            | 45            | 39            | 27            | 49            | 43            |
| <b>Lombardia</b>             | <b>2</b>     | <b>4</b>      | <b>4</b>      | <b>25</b>     | <b>45</b>     | <b>39</b>     | <b>27</b>     | <b>49</b>     | <b>43</b>     |
| Padova                       | -            | -             | -             | 80            | 3.200         | 2.560         | 80            | 3.200         | 2.560         |
| Rovigo                       | 1            | 4             | 4             | 10            | 35            | 35            | 11            | 39            | 39            |
| <b>Veneto</b>                | <b>1</b>     | <b>4</b>      | <b>4</b>      | <b>90</b>     | <b>3.235</b>  | <b>2.595</b>  | <b>91</b>     | <b>3.239</b>  | <b>2.599</b>  |
| Pordenone                    | -            | -             | -             | 20            | 100           | 100           | 20            | 100           | 100           |
| Trieste                      | -            | -             | -             | 150           | 75            | 75            | 150           | 75            | 75            |
| <b>Friuli-Venezia Giulia</b> | -            | -             | -             | <b>170</b>    | <b>175</b>    | <b>175</b>    | <b>170</b>    | <b>175</b>    | <b>175</b>    |
| Imperia                      | 2.400        | 7.680         | 6.962         | 41.400        | 16.146        | 13.460        | 43.800        | 23.826        | 20.422        |
| Savona                       | 300          | 840           | 840           | 1.009         | 71            | 71            | 1.309         | 911           | 911           |
| Genova                       | 100          | 115           | 115           | -             | -             | -             | 100           | 115           | 115           |
| La Spezia                    | 15           | 55            | 55            | 10            | 60            | 54            | 25            | 115           | 109           |
| <b>Liguria</b>               | <b>2.815</b> | <b>8.690</b>  | <b>7.972</b>  | <b>42.419</b> | <b>16.277</b> | <b>13.585</b> | <b>45.234</b> | <b>24.967</b> | <b>21.557</b> |
| Ravenna                      | 50           | 100           | 100           | -             | -             | -             | 50            | 100           | 100           |
| Forlì                        | -            | -             | -             | 95            | 274           | 229           | 95            | 274           | 229           |
| <b>Emilia-Romagna</b>        | <b>50</b>    | <b>100</b>    | <b>100</b>    | <b>95</b>     | <b>274</b>    | <b>229</b>    | <b>145</b>    | <b>374</b>    | <b>329</b>    |
| Lucca                        | 1.200        | 1.716         | 1.632         | 1.600         | 304           | 276           | 2.800         | 2.020         | 1.908         |
| Pistoia                      | 50           | 2             | 2             | 1.350         | 54            | 54            | 1.400         | 56            | 56            |
| <b>Toscana</b>               | <b>1.250</b> | <b>1.718</b>  | <b>1.634</b>  | <b>2.950</b>  | <b>358</b>    | <b>330</b>    | <b>4.200</b>  | <b>2.076</b>  | <b>1.964</b>  |
| Perugia                      | 10           | 30            | 30            | -             | -             | -             | 10            | 30            | 30            |
| <b>Umbria</b>                | <b>10</b>    | <b>30</b>     | <b>30</b>     | -             | -             | -             | -             | <b>10</b>     | <b>30</b>     |
| Ascoli Piceno                | -            | -             | -             | 10            | 200           | 200           | 10            | 200           | 200           |
| <b>Marche</b>                | -            | -             | -             | <b>10</b>     | <b>200</b>    | <b>200</b>    | <b>10</b>     | <b>200</b>    | <b>200</b>    |
| Roma                         | 500          | 600           | 570           | 800           | 680           | 612           | 1.300         | 1.280         | 1.182         |
| <b>Lazio</b>                 | <b>500</b>   | <b>600</b>    | <b>570</b>    | <b>800</b>    | <b>680</b>    | <b>612</b>    | <b>1.300</b>  | <b>1.280</b>  | <b>1.182</b>  |
| Pescara                      | -            | -             | -             | 290           | 203           | 172           | 290           | 203           | 172           |
| <b>Abruzzi</b>               | -            | -             | -             | <b>290</b>    | <b>203</b>    | <b>172</b>    | <b>290</b>    | <b>203</b>    | <b>172</b>    |
| Napoli                       | 2.000        | 6.200         | 5.952         | -             | -             | -             | 2.000         | 6.200         | 5.952         |
| Salerno                      | -            | -             | -             | 50            | 8             | 8             | 50            | 8             | 8             |
| <b>Campania</b>              | <b>2.000</b> | <b>6.200</b>  | <b>5.952</b>  | <b>50</b>     | <b>8</b>      | <b>8</b>      | <b>2.050</b>  | <b>6.208</b>  | <b>5.960</b>  |
| Taranto                      | 43           | 542           | 531           | 65            | 349           | 328           | 108           | 891           | 859           |
| <b>Puglia</b>                | <b>43</b>    | <b>542</b>    | <b>531</b>    | <b>65</b>     | <b>349</b>    | <b>328</b>    | <b>108</b>    | <b>891</b>    | <b>859</b>    |
| Messina                      | -            | -             | -             | 30            | 90            | 81            | 30            | 90            | 81            |
| Catania                      | -            | -             | -             | 20            | 2             | 2             | 20            | 2             | 2             |
| <b>Sicilia</b>               | -            | -             | -             | <b>50</b>     | <b>92</b>     | <b>83</b>     | <b>50</b>     | <b>92</b>     | <b>83</b>     |
| <b>ITALIA</b>                | <b>6.681</b> | <b>17.889</b> | <b>16.798</b> | <b>47.814</b> | <b>22.536</b> | <b>18.484</b> | <b>54.495</b> | <b>40.425</b> | <b>35.282</b> |



Tavola 3.12 - Piante floricole - Specie per piante intere da vaso - Anno 1989 (numero di piante prodotte)

| PROVINCE<br>REGIONI          | In serra          | In piena<br>aria | Totale            | PROVINCE<br>REGIONI          | In serra           | In piena<br>aria  | Totale             |
|------------------------------|-------------------|------------------|-------------------|------------------------------|--------------------|-------------------|--------------------|
| IN COMPLESSO                 |                   |                  |                   | segue IN COMPLESSO           |                    |                   |                    |
| Torino                       | 1.207.500         | 55.000           | 1.262.500         | <b>Campania</b>              | <b>15.052.350</b>  | <b>1.166.100</b>  | <b>16.218.450</b>  |
| Vercelli                     | 4.432.000         | 197.400          | 4.629.400         | Foggia                       | 320.800            | 900               | 321.700            |
| Novara                       | 1.618.100         | 582.000          | 2.200.100         | Bari                         | 2.809.300          | 63.000            | 2.872.300          |
| Cuneo                        | 313.300           | 23.000           | 336.300           | Taranto                      | 1.028.652          | 390.765           | 1.419.417          |
| Alessandria                  | 925.500           | 30.000           | 955.500           | Brindisi                     | 614.210            | 1.600             | 615.810            |
| <b>Piemonte</b>              | <b>8.496.400</b>  | <b>887.400</b>   | <b>9.383.800</b>  | Lecce                        | 2.440.000          | -                 | 2.440.000          |
| Varese                       | 2.301.800         | 3.506.200        | 5.808.000         | <b>Puglia</b>                | <b>7.212.962</b>   | <b>456.265</b>    | <b>7.669.227</b>   |
| Como                         | 2.985.000         | -                | 2.985.000         | Potenza                      | 727.600            | -                 | 727.600            |
| Milano                       | 4.373.000         | -                | 4.373.000         | <b>Basilicata</b>            | <b>727.600</b>     | -                 | <b>727.600</b>     |
| Bergamo                      | 16.167.000        | 1.450.000        | 17.617.000        | Cosenza                      | 147.600            | 34.300            | 181.900            |
| Brescia                      | 8.732.250         | -                | 8.732.250         | Catanzaro                    | 633.800            | 274.700           | 908.500            |
| Pavia                        | 87.000            | -                | 87.000            | Reggio di Calabria           | 586.500            | -                 | 586.500            |
| Cremona                      | 1.081.000         | 25.000           | 1.106.000         | <b>Calabria</b>              | <b>1.367.900</b>   | <b>309.000</b>    | <b>1.676.900</b>   |
| Mantova                      | 1.667.980         | 514.150          | 2.182.130         | Trapani                      | 642.000            | 65.000            | 707.000            |
| <b>Lombardia</b>             | <b>37.395.030</b> | <b>5.495.350</b> | <b>42.890.380</b> | Palermo                      | 77.800             | 264.500           | 342.300            |
| Bolzano-Bozen                | 4.951.300         | 25.000           | 4.976.300         | Messina                      | 2.244.000          | 777.500           | 3.021.500          |
| Trento                       | 3.026.450         | 202.500          | 3.228.950         | Catania                      | 1.450.000          | 1.718.000         | 3.168.000          |
| <b>Trentino-Alto Adige</b>   | <b>7.977.750</b>  | <b>227.500</b>   | <b>8.205.250</b>  | <b>Sicilia</b>               | <b>4.413.800</b>   | <b>2.825.000</b>  | <b>7.238.800</b>   |
| Verona                       | 9.417.700         | 162.000          | 9.579.700         | Sassari                      | 108.400            | -                 | 108.400            |
| Vicenza                      | 5.258.760         | 52.338           | 5.311.098         | Oristano                     | 434.800            | 114.400           | 549.200            |
| Belluno                      | 831.000           | -                | 831.000           | Sagliari                     | 395.100            | -                 | 395.100            |
| Treviso                      | 7.008.580         | 19.833           | 7.028.413         | <b>Sardegna</b>              | <b>938.300</b>     | <b>114.400</b>    | <b>1.052.700</b>   |
| Venezia                      | 2.695.500         | 30.000           | 2.725.500         | <b>ITALIA</b>                | <b>219.794.582</b> | <b>17.983.811</b> | <b>237.778.393</b> |
| Padova                       | 8.196.150         | 60.000           | 8.256.150         | BEGONIA-GLOIRE DE LORRAINE   |                    |                   |                    |
| Rovigo                       | 2.120.300         | 12.000           | 2.132.300         | Vercelli                     | 18.000             | -                 | 18.000             |
| <b>Veneto</b>                | <b>35.527.990</b> | <b>336.171</b>   | <b>35.864.161</b> | Novara                       | 30.000             | -                 | 30.000             |
| Pordenone                    | 3.453.350         | 66.500           | 3.519.850         | Alessandria                  | 400.000            | -                 | 400.000            |
| Udine                        | 8.718.500         | 3.000            | 8.721.500         | <b>Piemonte</b>              | <b>448.000</b>     | -                 | <b>448.000</b>     |
| Gorizia                      | 741.900           | 41.400           | 783.300           | Varese                       | 9.000              | -                 | 9.000              |
| Trieste                      | 205.500           | 165.000          | 370.500           | Como                         | 40.000             | -                 | 40.000             |
| <b>Friuli-Venezia Giulia</b> | <b>13.119.250</b> | <b>275.900</b>   | <b>13.395.150</b> | Milano                       | 30.000             | -                 | 30.000             |
| Imperia                      | 26.609.500        | 448.000          | 27.058.000        | Pavia                        | 6.000              | -                 | 6.000              |
| Savona                       | 6.381.800         | 666.000          | 7.047.800         | Cremona                      | 3.000              | -                 | 3.000              |
| Genova                       | 1.678.450         | 481.300          | 2.159.750         | Mantova                      | 54.600             | 250.000           | 304.600            |
| La Spezia                    | 1.510.500         | 64.050           | 1.574.550         | <b>Lombardia</b>             | <b>142.600</b>     | <b>250.000</b>    | <b>392.600</b>     |
| <b>Liguria</b>               | <b>36.180.250</b> | <b>1.659.350</b> | <b>37.839.600</b> | Bolzano-Bozen                | 30.000             | -                 | 30.000             |
| Parma                        | 407.500           | 19.000           | 426.500           | Trento                       | 18.000             | -                 | 18.000             |
| Bologna                      | 1.569.980         | 701.400          | 2.271.380         | <b>Trentino-Alto Adige</b>   | <b>48.000</b>      | -                 | <b>48.000</b>      |
| Ferrara                      | 8.246.830         | 212.750          | 8.459.580         | Vicenza                      | 24.900             | -                 | 24.900             |
| Ravenna                      | 1.632.300         | 3.000            | 1.635.300         | Belluno                      | 9.500              | -                 | 9.500              |
| Forlì                        | 2.850.500         | 52.500           | 2.903.000         | Treviso                      | 60.000             | -                 | 60.000             |
| <b>Emilia-Romagna</b>        | <b>14.707.110</b> | <b>988.650</b>   | <b>15.695.760</b> | Venezia                      | 140.000            | -                 | 140.000            |
| Massa-Carrara                | 849.900           | -                | 849.900           | Padova                       | 15.000             | -                 | 15.000             |
| Lucca                        | 4.833.500         | 97.700           | 4.931.200         | Rovigo                       | 14.000             | -                 | 14.000             |
| Pistoia                      | 1.409.000         | 427.000          | 1.836.000         | <b>Veneto</b>                | <b>263.400</b>     | -                 | <b>263.400</b>     |
| Firenze                      | 267.650           | -                | 267.650           | Pordenone                    | 6.000              | -                 | 6.000              |
| Livorno                      | 208.000           | 11.200           | 219.200           | Udine                        | 103.000            | -                 | 103.000            |
| Pisa                         | 33.250            | 13.635           | 46.885            | Gorizia                      | 5.000              | -                 | 5.000              |
| Arezzo                       | 6.006.100         | 180.000          | 6.186.100         | <b>Friuli-Venezia Giulia</b> | <b>114.000</b>     | -                 | <b>114.000</b>     |
| Siena                        | 5.879.400         | 679.500          | 6.558.900         | Savona                       | 250.000            | -                 | 250.000            |
| Grosseto                     | 947.050           | 372.750          | 1.319.800         | Genova                       | 2.050              | -                 | 2.050              |
| <b>Toscana</b>               | <b>20.433.850</b> | <b>1.781.785</b> | <b>22.215.635</b> | La Spezia                    | 50.000             | -                 | 50.000             |
| Perugia                      | 122.820           | 3.000            | 125.820           | <b>Liguria</b>               | <b>302.050</b>     | -                 | <b>302.050</b>     |
| Terni                        | 169.500           | -                | 169.500           | Forlì                        | 320.000            | -                 | 320.000            |
| <b>Umbria</b>                | <b>292.320</b>    | <b>3.000</b>     | <b>295.320</b>    | <b>Emilia-Romagna</b>        | <b>320.000</b>     | -                 | <b>320.000</b>     |
| Pesaro e Urbino              | 4.199.750         | 582.800          | 4.782.550         | Lucca                        | 2.500              | -                 | 2.500              |
| Ancona                       | 572.400           | 46.900           | 619.300           | Pistoia                      | 1.000              | -                 | 1.000              |
| Macerata                     | 396.800           | -                | 396.800           | Firenze                      | 8.200              | -                 | 8.200              |
| Ascoli Piceno                | 182.920           | 60.140           | 243.060           | Livorno                      | 2.600              | -                 | 2.600              |
| <b>Marche</b>                | <b>5.351.870</b>  | <b>689.840</b>   | <b>6.041.710</b>  | Arezzo                       | 1.000.000          | -                 | 1.000.000          |
| Rieti                        | 6.750             | -                | 6.750             | <b>Toscana</b>               | <b>1.014.300</b>   | -                 | <b>1.014.300</b>   |
| Roma                         | 8.662.500         | 146.000          | 8.808.500         | Ancona                       | 1.500              | -                 | 1.500              |
| Latina                       | 777.500           | 431.000          | 1.208.500         | Macerata                     | 5.000              | -                 | 5.000              |
| <b>Lazio</b>                 | <b>9.446.750</b>  | <b>577.000</b>   | <b>10.023.750</b> | Ascoli Piceno                | 2.000              | 500               | 2.500              |
| Teramo                       | 251.300           | 5.000            | 256.300           | <b>Marche</b>                | <b>8.500</b>       | <b>500</b>        | <b>9.000</b>       |
| Fescara                      | 893.700           | 165.000          | 1.058.700         | Rieti                        | 600                | -                 | 600                |
| Chieti                       | 8.100             | 21.100           | 29.200            | Roma                         | 60.000             | -                 | 60.000             |
| <b>Abruzzi</b>               | <b>1.153.100</b>  | <b>191.100</b>   | <b>1.344.200</b>  | <b>Lazio</b>                 | <b>60.600</b>      | -                 | <b>60.600</b>      |
| Caserta                      | 301.800           | 76.800           | 378.600           | Caserta                      | 600                | -                 | 600                |
| Napoli                       | 14.315.900        | 846.000          | 15.161.900        |                              |                    |                   |                    |
| SALERNO                      | 434.650           | 243.300          | 677.950           |                              |                    |                   |                    |

**Tavola 3.12 segue - Piante floricole - Specie per piante intere da vaso - Anno 1989 (numero di piante prodotte)**

| PROVINCE<br>REGIONI              | In serra         | In piena<br>aria | Totale           | PROVINCE<br>REGIONI          | In serra          | In piena<br>aria | Totale            |
|----------------------------------|------------------|------------------|------------------|------------------------------|-------------------|------------------|-------------------|
| segue BEGONIA-GLOIRE DE LORRAINE |                  |                  |                  | segue ALTRE BEGONIE DA FIORE |                   |                  |                   |
| Napoli                           | 54.000           | -                | 54.000           | Salerno                      | 15.000            | -                | 15.000            |
| Salerno                          | 15.000           | 10.000           | 25.000           | <b>Campania</b>              | <b>15.500</b>     | -                | <b>15.500</b>     |
| <b>Campania</b>                  | <b>69.600</b>    | <b>10.000</b>    | <b>79.600</b>    | Foggia                       | 1.000             | -                | 1.000             |
| Bari                             | 20.000           | -                | 20.000           | Taranto                      | 33.000            | -                | 33.000            |
| Brindisi                         | 10.000           | -                | 10.000           | Brindisi                     | 58.000            | -                | 58.000            |
| <b>Puglia</b>                    | <b>30.000</b>    | -                | <b>30.000</b>    | Lecce                        | 16.000            | -                | 16.000            |
| Catanzaro                        | 3.000            | -                | 3.000            | <b>Puglia</b>                | <b>108.000</b>    | -                | <b>108.000</b>    |
| <b>Calabria</b>                  | <b>3.000</b>     | -                | <b>3.000</b>     | Cosenza                      | -                 | 2.600            | 2.600             |
| Sassari                          | 6.000            | -                | 6.000            | Catanzaro                    | 9.000             | -                | 9.000             |
| <b>Sardegna</b>                  | <b>6.000</b>     | -                | <b>6.000</b>     | <b>Calabria</b>              | <b>9.000</b>      | <b>2.600</b>     | <b>11.600</b>     |
| <b>ITALIA</b>                    | <b>2.830.050</b> | <b>260.500</b>   | <b>3.090.550</b> | Trapani                      | 10.000            | -                | 10.000            |
| ALTRE BEGONIE DA FIORE           |                  |                  |                  | Palermo                      | 7.500             | 9.000            | 16.500            |
| Torino                           | 40.000           | -                | 40.000           | <b>Sicilia</b>               | <b>17.500</b>     | <b>9.000</b>     | <b>26.500</b>     |
| Vercelli                         | 630.000          | -                | 630.000          | Oristano                     | 22.000            | 6.000            | 28.000            |
| Novara                           | 10.000           | -                | 10.000           | <b>Sardegna</b>              | <b>22.000</b>     | <b>6.000</b>     | <b>28.000</b>     |
| Cuneo                            | 32.000           | -                | 32.000           | <b>ITALIA</b>                | <b>12.310.050</b> | <b>254.900</b>   | <b>12.564.950</b> |
| <b>Piemonte</b>                  | <b>712.000</b>   | -                | <b>712.000</b>   | BEGONIE DA FOGLIA            |                   |                  |                   |
| Varese                           | 1.500            | -                | 1.500            | Torino                       | 5.000             | -                | 5.000             |
| Como                             | 11.000           | -                | 11.000           | Vercelli                     | 3.800             | -                | 3.800             |
| Milano                           | 200.000          | -                | 200.000          | Novara                       | 2.000             | -                | 2.000             |
| Bergamo                          | 1.200.000        | -                | 1.200.000        | <b>Piemonte</b>              | <b>10.800</b>     | -                | <b>10.800</b>     |
| Brescia                          | 980.000          | -                | 980.000          | Varese                       | 3.000             | -                | 3.000             |
| Cremona                          | 54.000           | -                | 54.000           | Milano                       | 160.000           | -                | 160.000           |
| Mantova                          | 45.950           | -                | 45.950           | Bergamo                      | 200.000           | -                | 200.000           |
| <b>Lombardia</b>                 | <b>2.492.450</b> | -                | <b>2.492.450</b> | Brescia                      | 5.500             | -                | 5.500             |
| Bolzano-Bozen                    | 250.000          | -                | 250.000          | Cremona                      | 2.000             | -                | 2.000             |
| Trento                           | 600.000          | -                | 600.000          | <b>Lombardia</b>             | <b>370.500</b>    | -                | <b>370.500</b>    |
| <b>Trentino-Alto Adige</b>       | <b>850.000</b>   | -                | <b>850.000</b>   | Bolzano-Bozen                | 2.000             | -                | 2.000             |
| Verona                           | 2.000.000        | -                | 2.000.000        | Trento                       | 5.000             | -                | 5.000             |
| Vicenza                          | 1.022.000        | -                | 1.022.000        | <b>Trentino-Alto Adige</b>   | <b>7.000</b>      | -                | <b>7.000</b>      |
| Belluno                          | 61.000           | -                | 61.000           | Verona                       | 3.000             | -                | 3.000             |
| Treviso                          | 580.000          | -                | 580.000          | Vicenza                      | 3.000             | -                | 3.000             |
| Venezia                          | 60.000           | -                | 60.000           | Belluno                      | 700               | -                | 700               |
| Padova                           | 700.000          | -                | 700.000          | Treviso                      | 40.000            | -                | 40.000            |
| Rovigo                           | 200.000          | -                | 200.000          | Venezia                      | 10.000            | -                | 10.000            |
| <b>Veneto</b>                    | <b>4.623.000</b> | -                | <b>4.623.000</b> | Padova                       | 2.000             | -                | 2.000             |
| Pordenone                        | 450.000          | -                | 450.000          | Rovigo                       | 6.000             | -                | 6.000             |
| Gorizia                          | 60.000           | -                | 60.000           | <b>Veneto</b>                | <b>64.700</b>     | -                | <b>64.700</b>     |
| Trieste                          | 30.000           | -                | 30.000           | Pordenone                    | 1.500             | -                | 1.500             |
| <b>Friuli-Venezia Giulia</b>     | <b>540.000</b>   | -                | <b>540.000</b>   | Udine                        | 80.000            | -                | 80.000            |
| Imperia                          | 100.000          | -                | 100.000          | Gorizia                      | 1.500             | -                | 1.500             |
| Genova                           | 40.000           | 41.000           | 81.000           | Trieste                      | 4.000             | -                | 4.000             |
| La Spezia                        | 30.000           | -                | 30.000           | <b>Friuli-Venezia Giulia</b> | <b>87.000</b>     | -                | <b>87.000</b>     |
| <b>Liguria</b>                   | <b>170.000</b>   | <b>41.000</b>    | <b>211.000</b>   | Imperia                      | 2.000             | -                | 2.000             |
| Parma                            | 60.000           | -                | 60.000           | La Spezia                    | 4.000             | -                | 4.000             |
| Bologna                          | -                | 150.000          | 150.000          | <b>Liguria</b>               | <b>6.000</b>      | -                | <b>6.000</b>      |
| Ferrara                          | 1.720.000        | -                | 1.720.000        | Bologna                      | 250               | -                | 250               |
| <b>Emilia-Romagna</b>            | <b>1.780.000</b> | <b>150.000</b>   | <b>1.930.000</b> | Ferrara                      | 2.200             | -                | 2.200             |
| Massa-Carrara                    | 50.000           | -                | 50.000           | Ravenna                      | 1.000             | -                | 1.000             |
| Lucca                            | 450.000          | -                | 450.000          | <b>Emilia-Romagna</b>        | <b>3.450</b>      | -                | <b>3.450</b>      |
| Firenze                          | 6.000            | -                | 6.000            | Lucca                        | 2.000             | -                | 2.000             |
| Livorno                          | 2.500            | -                | 2.500            | Firenze                      | 25.000            | -                | 25.000            |
| Siena                            | 61.800           | -                | 61.800           | <b>Toscana</b>               | <b>27.000</b>     | -                | <b>27.000</b>     |
| Grosseto                         | 10.000           | 20.000           | 30.000           | Perugia                      | 600               | -                | 600               |
| <b>Toscana</b>                   | <b>580.300</b>   | <b>20.000</b>    | <b>600.300</b>   | <b>Umbria</b>                | <b>600</b>        | -                | <b>600</b>        |
| Perugia                          | 1.500            | -                | 1.500            | Pesaro e Urbino              | 2.200             | -                | 2.200             |
| <b>Umbria</b>                    | <b>1.500</b>     | -                | <b>1.500</b>     | Ancona                       | 1.500             | -                | 1.500             |
| Pesaro e Urbino                  | 56.000           | -                | 56.000           | Macerata                     | 5.500             | -                | 5.500             |
| Ancona                           | 36.000           | -                | 36.000           | <b>Marche</b>                | <b>9.200</b>      | -                | <b>9.200</b>      |
| Macerata                         | 5.000            | -                | 5.000            | Latina                       | 18.000            | -                | 18.000            |
| Ascoli Piceno                    | 4.000            | 2.500            | 6.500            | <b>Lazio</b>                 | <b>18.000</b>     | -                | <b>18.000</b>     |
| <b>Marche</b>                    | <b>101.000</b>   | <b>2.500</b>     | <b>103.500</b>   | Teramo                       | 2.000             | -                | 2.000             |
| Roma                             | 280.000          | -                | 280.000          | Pescara                      | -                 | 35.000           | 35.000            |
| Latina                           | 7.000            | -                | 7.000            | <b>Abruzzi</b>               | <b>2.000</b>      | <b>35.000</b>    | <b>37.000</b>     |
| <b>Lazio</b>                     | <b>287.000</b>   | -                | <b>287.000</b>   | Caserta                      | 200               | -                | 200               |
| Pescara                          | -                | 23.000           | 23.000           | Salerno                      | 15.000            | -                | 15.000            |
| Chieti                           | 800              | 800              | 1.600            | <b>Campania</b>              | <b>15.200</b>     | -                | <b>15.200</b>     |
| <b>Abruzzi</b>                   | <b>800</b>       | <b>23.800</b>    | <b>24.600</b>    | Taranto                      | 4.000             | -                | 4.000             |
| Caserta                          | 500              | -                | 500              | Lecce                        | 11.000            | -                | 11.000            |

Tavola 3.12 segue - Piante floricole - Specie per piante intere da vaso - Anno 1989 (numero di piante prodotte)

| PROVINCE<br>REGIONI          | In serra         | In piena<br>aria | Totale           | PROVINCE<br>REGIONI          | In serra         | In piena<br>aria | Totale           |
|------------------------------|------------------|------------------|------------------|------------------------------|------------------|------------------|------------------|
| segue BEGONIE DA FOGLIA      |                  |                  |                  | DIEFFENBACHIE                |                  |                  |                  |
| <b>Puglia</b>                | <b>15.000</b>    | -                | <b>15.000</b>    | Torino                       | 30.000           | -                | 30.000           |
| Catanzaro                    | 2.900            | -                | 2.900            | Vercelli                     | 16.500           | -                | 16.500           |
| Reggio di Calabria           | 19.500           | -                | 19.500           | Novara                       | 2.500            | -                | 2.500            |
| <b>Calabria</b>              | <b>22.400</b>    | -                | <b>22.400</b>    | Cuneo                        | 300              | -                | 300              |
| Palermo                      | 2.000            | 2.500            | 4.500            | <b>Piemonte</b>              | <b>49.300</b>    | -                | <b>49.300</b>    |
| Messina                      | 10.000           | 5.000            | 15.000           | Varese                       | 9.000            | -                | 9.000            |
| <b>Sicilia</b>               | <b>12.000</b>    | <b>7.500</b>     | <b>19.500</b>    | Como                         | 10.000           | -                | 10.000           |
| Sassari                      | 1.000            | -                | 1.000            | Milano                       | 200.000          | -                | 200.000          |
| Oristano                     | 4.000            | -                | 4.000            | Bergamo                      | 1.200.000        | -                | 1.200.000        |
| <b>Sardegna</b>              | <b>5.000</b>     | -                | <b>5.000</b>     | Brescia                      | 67.000           | -                | 67.000           |
| <b>ITALIA</b>                | <b>675.850</b>   | <b>42.500</b>    | <b>718.350</b>   | Brescia                      | 67.000           | -                | 67.000           |
|                              |                  |                  |                  | Cremona                      | 40.000           | -                | 40.000           |
|                              |                  |                  |                  | Mantova                      | 27.400           | -                | 27.400           |
|                              |                  |                  |                  | <b>Lombardia</b>             | <b>1.553.400</b> | -                | <b>1.553.400</b> |
|                              |                  |                  |                  | Trento                       | 8.000            | -                | 8.000            |
|                              |                  |                  |                  | <b>Trentino-Alto Adige</b>   | <b>8.000</b>     | -                | <b>8.000</b>     |
| Vercelli                     | 2.500            | -                | 2.500            | Verona                       | 20.000           | -                | 20.000           |
| Novara                       | 1.000            | -                | 1.000            | Vicenza                      | 15.400           | -                | 15.400           |
| <b>Piemonte</b>              | <b>3.500</b>     | -                | <b>3.500</b>     | Belluno                      | 10.000           | -                | 10.000           |
| Varese                       | 105.000          | -                | 105.000          | Treviso                      | 12.000           | -                | 12.000           |
| Bergamo                      | 500.000          | -                | 500.000          | Venezia                      | 110.000          | -                | 110.000          |
| Brescia                      | 875.000          | -                | 875.000          | Padova                       | 35.000           | -                | 35.000           |
| Cremona                      | 6.000            | -                | 6.000            | Rovigo                       | 4.000            | -                | 4.000            |
| Mantova                      | 7.200            | -                | 7.200            | <b>Veneto</b>                | <b>206.400</b>   | -                | <b>206.400</b>   |
| <b>Lombardia</b>             | <b>1.493.200</b> | -                | <b>1.493.200</b> | Pordenone                    | 7.000            | -                | 7.000            |
| Bozano-Bozen                 | 60.000           | -                | 60.000           | Udine                        | 144.000          | -                | 144.000          |
| Trento                       | 5.000            | -                | 5.000            | Gorizia                      | 2.000            | -                | 2.000            |
| <b>Trentino-Alto Adige</b>   | <b>65.000</b>    | -                | <b>65.000</b>    | Trieste                      | 2.000            | -                | 2.000            |
| Verona                       | 120.000          | -                | 120.000          | <b>Friuli-Venezia Giulia</b> | <b>155.000</b>   | -                | <b>155.000</b>   |
| Vicenza                      | 83.000           | -                | 83.000           | Imperia                      | 140.000          | -                | 140.000          |
| Belluno                      | 17.000           | -                | 17.000           | Savona                       | 48.000           | -                | 48.000           |
| Treviso                      | 17.000           | -                | 17.000           | Genova                       | 46.000           | -                | 46.000           |
| Venezia                      | 100.000          | -                | 100.000          | La Spezia                    | 30.000           | -                | 30.000           |
| Padova                       | 100.000          | -                | 100.000          | <b>Liguria</b>               | <b>264.000</b>   | -                | <b>264.000</b>   |
| Rovigo                       | 300              | -                | 300              | Bologna                      | 7.000            | -                | 7.000            |
| <b>Veneto</b>                | <b>437.300</b>   | -                | <b>437.300</b>   | Ferrara                      | 30.000           | -                | 30.000           |
| Pordenone                    | 1.500            | -                | 1.500            | Ravenna                      | 20.000           | -                | 20.000           |
| <b>Friuli-Venezia Giulia</b> | <b>1.500</b>     | -                | <b>1.500</b>     | Forlì                        | 25.000           | -                | 25.000           |
| Imperia                      | 60.000           | -                | 60.000           | <b>Emilia-Romagna</b>        | <b>82.000</b>    | -                | <b>82.000</b>    |
| Savona                       | 20.000           | -                | 20.000           | Massa-Carrara                | 4.000            | -                | 4.000            |
| Genova                       | 11.200           | -                | 11.200           | Lucca                        | 35.000           | -                | 35.000           |
| La Spezia                    | 10.000           | -                | 10.000           | Pistoia                      | 10.000           | -                | 10.000           |
| <b>Liguria</b>               | <b>101.200</b>   | -                | <b>101.200</b>   | Firenze                      | 3.500            | -                | 3.500            |
| Bologna                      | 20.000           | -                | 20.000           | Livorno                      | 3.000            | -                | 3.000            |
| Ferrara                      | 12.000           | -                | 12.000           | Siena                        | 1.112.000        | -                | 1.112.000        |
| Ravenna                      | 15.000           | -                | 15.000           | Grosseto                     | 2.000            | -                | 2.000            |
| <b>Emilia-Romagna</b>        | <b>47.000</b>    | -                | <b>47.000</b>    | <b>Toscana</b>               | <b>1.169.500</b> | -                | <b>1.169.500</b> |
| Lucca                        | 48.000           | -                | 48.000           | Pesaro e Urbino              | 100.000          | -                | 100.000          |
| Pistoia                      | 2.000            | -                | 2.000            | Ancona                       | 15.000           | -                | 15.000           |
| Siena                        | 360.000          | -                | 360.000          | Ascoli Piceno                | 1.000            | 50               | 1.050            |
| <b>Toscana</b>               | <b>410.000</b>   | -                | <b>410.000</b>   | <b>Marche</b>                | <b>116.000</b>   | <b>50</b>        | <b>116.050</b>   |
| Pesaro e Urbino              | 16.000           | -                | 16.000           | Rieti                        | 200              | -                | 200              |
| Ancona                       | 10.000           | -                | 10.000           | Roma                         | 360.000          | -                | 360.000          |
| <b>Marche</b>                | <b>26.000</b>    | -                | <b>26.000</b>    | Latina                       | 40.000           | -                | 40.000           |
| Roma                         | 35.000           | -                | 35.000           | <b>Lazio</b>                 | <b>400.200</b>   | -                | <b>400.200</b>   |
| Latina                       | 2.000            | -                | 2.000            | Teramo                       | 11.000           | -                | 11.000           |
| <b>Lazio</b>                 | <b>37.000</b>    | -                | <b>37.000</b>    | Pescara                      | 30.000           | -                | 30.000           |
| Pescara                      | 3.500            | -                | 3.500            | Chieti                       | 450              | -                | 450              |
| <b>Abruzzi</b>               | <b>3.500</b>     | -                | <b>3.500</b>     | <b>Abruzzi</b>               | <b>41.450</b>    | -                | <b>41.450</b>    |
| Caserta                      | 5.000            | -                | 5.000            | Caserta                      | 11.000           | -                | 11.000           |
| <b>Campania</b>              | <b>5.000</b>     | -                | <b>5.000</b>     | Napoli                       | 290.000          | -                | 290.000          |
| Bari                         | 6.800            | -                | 6.800            | Salerno                      | 2.500            | -                | 2.500            |
| Brindisi                     | 500              | -                | 500              | <b>Campania</b>              | <b>303.500</b>   | -                | <b>303.500</b>   |
| <b>Puglia</b>                | <b>7.300</b>     | -                | <b>7.300</b>     | Foggia                       | 200              | -                | 200              |
| Catanzaro                    | 2.700            | -                | 2.700            | Bari                         | 237.000          | -                | 237.000          |
| <b>Calabria</b>              | <b>2.700</b>     | -                | <b>2.700</b>     | Lecce                        | 120.000          | -                | 120.000          |
| Messina                      | 10.000           | -                | 10.000           | <b>Puglia</b>                | <b>357.200</b>   | -                | <b>357.200</b>   |
| Catania                      | 5.000            | -                | 5.000            | Potenza                      | 223.900          | -                | 223.900          |
| <b>Sicilia</b>               | <b>15.000</b>    | -                | <b>15.000</b>    | <b>Basilicata</b>            | <b>223.900</b>   | -                | <b>223.900</b>   |
| Sassari                      | 1.000            | -                | 1.000            | Cosenza                      | 42.000           | -                | 42.000           |
| <b>Sardegna</b>              | <b>1.000</b>     | -                | <b>1.000</b>     | Catanzaro                    | 70.000           | -                | 70.000           |
| <b>ITALIA</b>                | <b>2.656.200</b> | -                | <b>2.656.200</b> | Reggio di Calabria           | 48.000           | -                | 48.000           |

Tavola 3.12 segue - Piante floricole - Specie per piante intere da vaso - Anno 1989 (numero di piante prodotte)

| PROVINCE<br>REGIONI          | In serra         | In piena<br>aria | Totale           | PROVINCE<br>REGIONI          | In serra         | In piena<br>aria | Totale           |
|------------------------------|------------------|------------------|------------------|------------------------------|------------------|------------------|------------------|
| segue DIEFFENBACHIE          |                  |                  |                  | segue KENTIE                 |                  |                  |                  |
| <b>Calabria</b>              | <b>160.000</b>   | -                | <b>160.000</b>   | Taranto                      | 85.000           | -                | 85.000           |
| Trapani                      | 5.000            | -                | 5.000            | Brindisi                     | 2.000            | -                | 2.000            |
| Palermo                      | 3.000            | 9.000            | 12.000           | <b>Puglia</b>                | <b>89.000</b>    | -                | <b>89.000</b>    |
| Messina                      | 40.000           | -                | 40.000           | Potenza                      | 23.000           | -                | 23.000           |
| <b>Sicilia</b>               | <b>48.000</b>    | <b>9.000</b>     | <b>57.000</b>    | <b>Basilicata</b>            | <b>23.000</b>    | -                | <b>23.000</b>    |
| Sassari                      | 2.000            | -                | 2.000            | Cosenza                      | -                | 1.100            | 1.100            |
| Oristano                     | 1.000            | -                | 1.000            | Catanzaro                    | 22.000           | 10.000           | 32.000           |
| Cagliari                     | 9.000            | -                | 9.000            | Reggio di Calabria           | 60.000           | -                | 60.000           |
| <b>Sardegna</b>              | <b>12.000</b>    | -                | <b>12.000</b>    | <b>Calabria</b>              | <b>82.000</b>    | <b>11.100</b>    | <b>93.100</b>    |
| <b>ITALIA</b>                | <b>5.149.850</b> | <b>9.050</b>     | <b>5.158.900</b> | Trapani                      | 150.000          | -                | 150.000          |
| KENTIE                       |                  |                  |                  | Palermo                      | 1.000            | 5.000            | 6.000            |
| Torino                       | 2.500            | -                | 2.500            | Messina                      | 220.000          | -                | 220.000          |
| Vercelli                     | 6.200            | -                | 6.200            | Catania                      | 150.000          | 300.000          | 450.000          |
| Novara                       | 1.000            | -                | 1.000            | <b>Sicilia</b>               | <b>521.000</b>   | <b>305.000</b>   | <b>826.000</b>   |
| <b>Piemonte</b>              | <b>9.700</b>     | -                | <b>9.700</b>     | Sassari                      | 200              | -                | 200              |
| Varese                       | 1.000            | -                | 1.000            | Cagliari                     | 2.000            | -                | 2.000            |
| Bergamo                      | 10.000           | -                | 10.000           | <b>Sardegna</b>              | <b>2.200</b>     | -                | <b>2.200</b>     |
| Brescia                      | 2.700            | -                | 2.700            | <b>ITALIA</b>                | <b>1.350.330</b> | <b>317.500</b>   | <b>1.667.830</b> |
| Cremona                      | 20.000           | -                | 20.000           | PELARGONI (o gerani)         |                  |                  |                  |
| Mantova                      | 23.300           | -                | 23.300           | Vercelli                     | 205.000          | -                | 205.000          |
| <b>Lombardia</b>             | <b>57.000</b>    | -                | <b>57.000</b>    | Novara                       | 70.000           | -                | 70.000           |
| Trento                       | 2.000            | -                | 2.000            | Cuneo                        | 32.000           | 5.000            | 37.000           |
| <b>Trentino-Alto Adige</b>   | <b>2.000</b>     | -                | <b>2.000</b>     | Alessandria                  | 75.000           | -                | 75.000           |
| Verona                       | 2.000            | -                | 2.000            | <b>Piemonte</b>              | <b>382.000</b>   | <b>5.000</b>     | <b>387.000</b>   |
| Vicenza                      | 10               | -                | 10               | Varese                       | 415.000          | -                | 415.000          |
| Belluno                      | 1.500            | -                | 1.500            | Como                         | 540.000          | -                | 540.000          |
| Treviso                      | 11.000           | -                | 11.000           | Milano                       | 250.000          | -                | 250.000          |
| Venezia                      | 8.000            | -                | 8.000            | Bergamo                      | 1.000.000        | -                | 1.000.000        |
| Padova                       | 8.000            | -                | 8.000            | Brescia                      | 950.000          | -                | 950.000          |
| <b>Veneto</b>                | <b>30.510</b>    | -                | <b>30.510</b>    | Pavia                        | 8.500            | -                | 8.500            |
| Pordenone                    | 4.000            | -                | 4.000            | Cremona                      | 75.000           | -                | 75.000           |
| Udine                        | 1.900            | -                | 1.900            | Mantova                      | 63.300           | -                | 63.300           |
| Trieste                      | 2.000            | -                | 2.000            | <b>Lombardia</b>             | <b>3.301.800</b> | -                | <b>3.301.800</b> |
| <b>Friuli-Venezia Giulia</b> | <b>7.900</b>     | -                | <b>7.900</b>     | Bolzano-Bozen                | 2.400.000        | -                | 2.400.000        |
| Imperia                      | 60.000           | -                | 60.000           | Trento                       | 800.000          | -                | 800.000          |
| Savona                       | 180.000          | -                | 180.000          | <b>Trentino-Alto Adige</b>   | <b>3.200.000</b> | -                | <b>3.200.000</b> |
| Genova                       | 20.000           | -                | 20.000           | Verona                       | 1.000.000        | -                | 1.000.000        |
| La Spezia                    | 10.000           | -                | 10.000           | Vicenza                      | 560.000          | -                | 560.000          |
| <b>Liguria</b>               | <b>270.000</b>   | -                | <b>270.000</b>   | Belluno                      | 95.000           | -                | 95.000           |
| Bologna                      | 8.000            | -                | 8.000            | Treviso                      | 354.000          | -                | 354.000          |
| Ferrara                      | 6.000            | -                | 6.000            | Venezia                      | 300.000          | -                | 300.000          |
| Ravenna                      | 1.000            | -                | 1.000            | Padova                       | 400.000          | -                | 400.000          |
| Forlì                        | 10.000           | -                | 10.000           | Rovigo                       | 180.000          | -                | 180.000          |
| <b>Emilia-Romagna</b>        | <b>25.000</b>    | -                | <b>25.000</b>    | <b>Veneto</b>                | <b>2.889.000</b> | -                | <b>2.889.000</b> |
| Massa-Carrara                | 500              | -                | 500              | Pordenone                    | 330.000          | -                | 330.000          |
| Lucca                        | 2.800            | -                | 2.800            | Udine                        | 690.600          | -                | 690.600          |
| Pistoia                      | 50.000           | -                | 50.000           | Gorizia                      | 70.000           | -                | 70.000           |
| Firenze                      | 2.000            | -                | 2.000            | Trieste                      | 30.000           | -                | 30.000           |
| Livorno                      | 1.000            | -                | 1.000            | <b>Friuli-Venezia Giulia</b> | <b>1.120.600</b> | -                | <b>1.120.600</b> |
| Siena                        | 16.500           | -                | 16.500           | Imperia                      | 600.000          | -                | 600.000          |
| Grosseto                     | 72.000           | -                | 72.000           | Savona                       | 750.000          | -                | 750.000          |
| <b>Toscana</b>               | <b>144.800</b>   | -                | <b>144.800</b>   | Genova                       | 9.000            | 96.000           | 105.000          |
| Perugia                      | 370              | -                | 370              | La Spezia                    | 50.000           | -                | 50.000           |
| <b>Umbria</b>                | <b>370</b>       | -                | <b>370</b>       | <b>Liguria</b>               | <b>1.409.000</b> | <b>96.000</b>    | <b>1.505.000</b> |
| Pesaro e Urbino              | 18.000           | -                | 18.000           | Parma                        | 50.000           | -                | 50.000           |
| Ancona                       | 2.000            | -                | 2.000            | Bologna                      | 280.000          | -                | 280.000          |
| Macerata                     | 5.800            | -                | 5.800            | Ferrara                      | 610.000          | -                | 610.000          |
| Ascoli Piceno                | 650              | 100              | 750              | Ravenna                      | 95.000           | -                | 95.000           |
| <b>Marche</b>                | <b>26.450</b>    | <b>100</b>       | <b>26.550</b>    | Forlì                        | 350.000          | -                | 350.000          |
| Roma                         | 8.000            | -                | 8.000            | <b>Emilia-Romagna</b>        | <b>1.385.000</b> | -                | <b>1.385.000</b> |
| Latina                       | 30.000           | -                | 30.000           | Massa-Carrara                | 60.000           | -                | 60.000           |
| <b>Lazio</b>                 | <b>38.000</b>    | -                | <b>38.000</b>    | Lucca                        | 130.000          | -                | 130.000          |
| Teramo                       | 11.000           | -                | 11.000           | Pistoia                      | 250.000          | -                | 250.000          |
| <b>Abruzzi</b>               | <b>11.000</b>    | -                | <b>11.000</b>    | Firenze                      | 14.000           | -                | 14.000           |
| Caserta                      | 3.200            | 1.300            | 4.500            | Livorno                      | 15.000           | -                | 15.000           |
| Napoli                       | 6.200            | -                | 6.200            | Pisa                         | 15.000           | 2.600            | 17.600           |
| Salerno                      | 1.000            | -                | 1.000            | Arezzo                       | 250.000          | -                | 250.000          |
| <b>Campania</b>              | <b>10.400</b>    | <b>1.300</b>     | <b>11.700</b>    | Siena                        | 20.600           | -                | 20.600           |
| Bari                         | 2.000            | -                | 2.000            | Grosseto                     | 50.000           | 50.000           | 100.000          |

**Tabola 3.12 segue - Pianta floricole - Specie per piante intere da vaso - Anno 1989 (numero di piante prodotte)**

| PROVINCE REGIONI             | In serra          | In piena aria  | Totale            | PROVINCE REGIONI             | In serra          | in piena aria    | Totale            |
|------------------------------|-------------------|----------------|-------------------|------------------------------|-------------------|------------------|-------------------|
| segue PELARGONI (o gerani)   |                   |                | segue PETUNIE     |                              |                   |                  |                   |
| <b>Toscana</b>               | <b>804.600</b>    | <b>52.600</b>  | <b>857.200</b>    | Ferrara                      | 2.580.000         | -                | 2.580.000         |
| Perugia                      | 2.000             | -              | 2.000             | Ravenna                      | 300.000           | -                | 300.000           |
| <b>Umbria</b>                | <b>2.000</b>      | -              | <b>2.000</b>      | Forlì                        | 450.000           | -                | 450.000           |
| Pesaro e Urbino              | 255.000           | -              | 255.000           | <b>Emilia-Romagna</b>        | <b>3.720.000</b>  | -                | <b>3.720.000</b>  |
| Ancona                       | 45.000            | -              | 45.000            | Massa-Carrara                | 60.000            | -                | 60.000            |
| Macerata                     | 50.000            | -              | 50.000            | Lucca                        | 1.000.000         | -                | 1.000.000         |
| Ascoli Piceno                | 7.000             | 4.000          | 11.000            | Livorno                      | 8.000             | -                | 8.000             |
| <b>Marche</b>                | <b>357.000</b>    | <b>4.000</b>   | <b>361.000</b>    | Arezzo                       | 1.200.000         | -                | 1.200.000         |
| Rieti                        | 200               | -              | 200               | Siena                        | 103.000           | -                | 103.000           |
| Roma                         | 450.000           | -              | 450.000           | Grosseto                     | -                 | 63.000           | 63.000            |
| Latina                       | 15.000            | -              | 15.000            | <b>Toscana</b>               | <b>2.371.000</b>  | <b>63.000</b>    | <b>2.434.000</b>  |
| <b>Lazio</b>                 | <b>465.200</b>    | -              | <b>465.200</b>    | Terni                        | 25.500            | -                | 25.500            |
| Napoli                       | 1.000.000         | 350.000        | 1.350.000         | <b>Umbria</b>                | <b>25.500</b>     | -                | <b>25.500</b>     |
| Salerno                      | 4.000             | 36.000         | 40.000            | Pesaro e Urbino              | 340.000           | -                | 340.000           |
| <b>Campania</b>              | <b>1.004.000</b>  | <b>386.000</b> | <b>1.390.000</b>  | Ancona                       | 30.000            | -                | 30.000            |
| Foggia                       | 200.500           | -              | 200.500           | Macerata                     | 6.000             | -                | 6.000             |
| Bari                         | 121.000           | -              | 121.000           | Ascoli Piceno                | -                 | 5.500            | 5.500             |
| Taranto                      | 30.000            | 800            | 30.800            | <b>Marche</b>                | <b>376.000</b>    | <b>5.500</b>     | <b>381.500</b>    |
| Brindisi                     | 14.000            | -              | 14.000            | Rieti                        | 200               | -                | 200               |
| Lecce                        | 5.000             | -              | 5.000             | Roma                         | 450.000           | -                | 450.000           |
| <b>Puglia</b>                | <b>370.500</b>    | <b>800</b>     | <b>371.300</b>    | Latina                       | 20.000            | -                | 20.000            |
| Cosenza                      | 3.000             | -              | 3.000             | <b>Lazio</b>                 | <b>470.200</b>    | -                | <b>470.200</b>    |
| Catanzaro                    | 5.000             | 5.000          | 10.000            | Chieti                       | -                 | 6.000            | 6.000             |
| <b>Calabria</b>              | <b>8.000</b>      | <b>5.000</b>   | <b>13.000</b>     | <b>Abruzzi</b>               | -                 | <b>6.000</b>     | <b>6.000</b>      |
| Messina                      | -                 | 50.000         | 50.000            | Caserta                      | 23.000            | -                | 23.000            |
| Catania                      | 50.000            | -              | 50.000            | Napoli                       | 132.000           | 25.000           | 157.000           |
| <b>Sicilia</b>               | <b>50.000</b>     | <b>50.000</b>  | <b>100.000</b>    | Salerno                      | -                 | 90.000           | 90.000            |
| Cristano                     | 2.000             | -              | 2.000             | <b>Campania</b>              | <b>155.000</b>    | <b>115.000</b>   | <b>270.000</b>    |
| Cagliari                     | 2.500             | -              | 2.500             | Foggia                       | 500               | -                | 500               |
| <b>Sardegna</b>              | <b>4.500</b>      | -              | <b>4.500</b>      | Bari                         | 70.000            | -                | 70.000            |
| <b>ITALIA</b>                | <b>16.753.200</b> | <b>599.400</b> | <b>17.352.600</b> | Taranto                      | 80.000            | 150.000          | 230.000           |
| PETUNIE                      |                   |                | Taranto           |                              |                   |                  |                   |
| Torino                       | 200.000           | -              | 200.000           | Brindisi                     | 150.000           | -                | 150.000           |
| Vercelli                     | 680.000           | -              | 680.000           | Lecce                        | 10.000            | -                | 10.000            |
| Novara                       | 200.000           | -              | 200.000           | <b>Puglia</b>                | <b>310.500</b>    | <b>150.000</b>   | <b>460.500</b>    |
| Cuneo                        | 29.000            | 5.000          | 34.000            | Cosenza                      | -                 | 3.200            | 3.200             |
| Alessandria                  | 215.000           | -              | 215.000           | Catanzaro                    | -                 | 4.000            | 4.000             |
| <b>Piemonte</b>              | <b>1.324.000</b>  | <b>5.000</b>   | <b>1.329.000</b>  | <b>Calabria</b>              | -                 | <b>7.200</b>     | <b>7.200</b>      |
| Varese                       | -                 | 610.000        | 610.000           | Trapani                      | -                 | 10.000           | 10.000            |
| Como                         | 450.000           | -              | 450.000           | Messina                      | 5.000             | 40.000           | 45.000            |
| Milano                       | 200.000           | -              | 200.000           | Catania                      | 40.000            | -                | 40.000            |
| Bergamo                      | 800.000           | -              | 800.000           | <b>Sicilia</b>               | <b>45.000</b>     | <b>50.000</b>    | <b>95.000</b>     |
| Brescia                      | 900.000           | -              | 900.000           | Sassari                      | 8.000             | -                | 8.000             |
| Pavia                        | 21.000            | -              | 21.000            | Cristano                     | 5.000             | 3.000            | 8.000             |
| Cremona                      | 70.000            | -              | 70.000            | Cagliari                     | 20.000            | -                | 20.000            |
| Mantova                      | 425.000           | -              | 425.000           | <b>Sardegna</b>              | <b>33.000</b>     | <b>3.000</b>     | <b>36.000</b>     |
| <b>Lombardia</b>             | <b>2.866.000</b>  | <b>610.000</b> | <b>3.476.000</b>  | <b>ITALIA</b>                | <b>16.067.800</b> | <b>1.048.800</b> | <b>17.116.600</b> |
| Bolzano-Bozen                | 100.000           | -              | 100.000           | PIANTE GRASSE                |                   |                  |                   |
| Trento                       | 140.000           | -              | 140.000           | Vercelli                     | 4.300             | -                | 4.300             |
| <b>Trentino-Alto Adige</b>   | <b>240.000</b>    | -              | <b>240.000</b>    | Novara                       | 10.000            | -                | 10.000            |
| Verona                       | 600.000           | -              | 600.000           | <b>Piemonte</b>              | <b>14.300</b>     | -                | <b>14.300</b>     |
| Vicenza                      | 504.100           | -              | 504.100           | Milano                       | 150.000           | -                | 150.000           |
| Belluno                      | 100.000           | -              | 100.000           | Bergamo                      | 20.000            | -                | 20.000            |
| Treviso                      | 500.000           | -              | 500.000           | Brescia                      | 45.000            | -                | 45.000            |
| Venezia                      | 150.000           | -              | 150.000           | Cremona                      | 5.000             | -                | 5.000             |
| Padova                       | 500.000           | -              | 500.000           | Mantova                      | 400               | -                | 400               |
| Rovigo                       | 300.000           | -              | 300.000           | <b>Lombardia</b>             | <b>220.400</b>    | -                | <b>220.400</b>    |
| <b>Veneto</b>                | <b>2.654.100</b>  | -              | <b>2.654.100</b>  | Trento                       | 7.000             | -                | 7.000             |
| Pordenone                    | 500.000           | -              | 500.000           | <b>Trentino-Alto Adige</b>   | <b>7.000</b>      | -                | <b>7.000</b>      |
| Udine                        | 603.000           | -              | 603.000           | Verona                       | 1.000             | -                | 1.000             |
| Gorizia                      | 60.000            | -              | 60.000            | Vicenza                      | 5.000             | -                | 5.000             |
| Trieste                      | -                 | 25.000         | 25.000            | Esiluno                      | 8.000             | -                | 8.000             |
| <b>Friuli-Venezia Giulia</b> | <b>1.163.000</b>  | <b>25.000</b>  | <b>1.188.000</b>  | Treviso                      | 30.000            | -                | 30.000            |
| Imperia                      | 200.000           | -              | 200.000           | Venezia                      | 50.000            | -                | 50.000            |
| Genova                       | 24.500            | 5.100          | 29.600            | Padova                       | 6.000             | -                | 6.000             |
| La Spezia                    | 90.000            | 4.000          | 94.000            | Rovigo                       | 1.000             | -                | 1.000             |
| <b>Liguria</b>               | <b>314.500</b>    | <b>9.100</b>   | <b>323.600</b>    | <b>Veneto</b>                | <b>101.000</b>    | -                | <b>101.000</b>    |
| Parma                        | 40.000            | -              | 40.000            | Pordenone                    | 20.000            | -                | 20.000            |
| Bologna                      | 350.000           | -              | 350.000           | Gorizia                      | 2.000             | -                | 2.000             |
|                              |                   |                |                   | <b>Friuli-Venezia Giulia</b> | <b>22.000</b>     | -                | <b>22.000</b>     |

Tavola 3.12 segue - Piante floricole - Specie per piante intere da vaso - Anno 1989 (numero di piante prodotte)

| PROVINCE<br>REGIONI        | In serra          | In piena<br>aria | Totale            | PROVINCE<br>REGIONI          | In serra       | In piena<br>aria | Totale         |
|----------------------------|-------------------|------------------|-------------------|------------------------------|----------------|------------------|----------------|
| segue PIANTE GRASSE        |                   |                  |                   | segue AFELANDRE              |                |                  |                |
| Imperia                    | 18.000.000        | -                | 18.000.000        | Novara                       | 4.000          | -                | 4.000          |
| Savona                     | 25.000            | -                | 25.000            | <b>Piemonte</b>              | <b>9.200</b>   | -                | <b>9.200</b>   |
| Genova                     | 115.000           | -                | 115.000           | Bergamo                      | 5.000          | -                | 5.000          |
| La Spezia                  | 13.000            | -                | 13.000            | Brescia                      | 62.000         | -                | 62.000         |
| <b>Liguria</b>             | <b>18.153.000</b> | -                | <b>18.153.000</b> | Mantova                      | 600            | -                | 600            |
| Bologna                    | 14.500            | -                | 14.500            | <b>Lombardia</b>             | <b>67.600</b>  | -                | <b>67.600</b>  |
| Ferrara                    | 50.000            | -                | 50.000            | Trento                       | 2.500          | -                | 2.500          |
| Ravenna                    | 38.000            | -                | 38.000            | <b>Trentino-Alto Adige</b>   | <b>2.500</b>   | -                | <b>2.500</b>   |
| <b>Emilia-Romagna</b>      | <b>102.500</b>    | -                | <b>102.500</b>    | Verona                       | 10.000         | -                | 10.000         |
| Massa-Carrara              | 15.000            | -                | 15.000            | Vicenza                      | 500            | -                | 500            |
| Lucca                      | 70.000            | -                | 70.000            | Treviso                      | 13.000         | -                | 13.000         |
| Pistoia                    | 2.000             | -                | 2.000             | Padova                       | 25.000         | -                | 25.000         |
| Firenze                    | 5.000             | -                | 5.000             | Rovigo                       | 100            | -                | 100            |
| Livorno                    | 1.500             | -                | 1.500             | <b>Veneto</b>                | <b>48.600</b>  | -                | <b>48.600</b>  |
| Grosseto                   | 500               | -                | 500               | Pordenone                    | 2.000          | -                | 2.000          |
| <b>Toscana</b>             | <b>94.000</b>     | -                | <b>94.000</b>     | Udine                        | 13.000         | -                | 13.000         |
| Perugia                    | 3.100             | -                | 3.100             | Gorizia                      | 500            | -                | 500            |
| <b>Umbria</b>              | <b>3.100</b>      | -                | <b>3.100</b>      | <b>Friuli-Venezia Giulia</b> | <b>15.500</b>  | -                | <b>15.500</b>  |
| Pesaro e Urbino            | 430.000           | -                | 430.000           | Genova                       | 4.000          | -                | 4.000          |
| Ancona                     | 13.000            | -                | 13.000            | <b>Liguria</b>               | <b>4.000</b>   | -                | <b>4.000</b>   |
| Macerata                   | 25.000            | -                | 25.000            | Bologna                      | 400            | -                | 400            |
| Ascoli Piceno              | 2.000             | -                | 2.000             | Ferrara                      | 1.000          | -                | 1.000          |
| <b>Marche</b>              | <b>470.000</b>    | -                | <b>470.000</b>    | Ravenna                      | 2.000          | -                | 2.000          |
| Roma                       | 620.000           | -                | 620.000           | Forlì                        | 9.000          | -                | 9.000          |
| Latina                     | 30.000            | -                | 30.000            | <b>Emilia-Romagna</b>        | <b>12.400</b>  | -                | <b>12.400</b>  |
| <b>Lazio</b>               | <b>650.000</b>    | -                | <b>650.000</b>    | Lucca                        | 1.000          | -                | 1.000          |
| Pescara                    | 18.500            | -                | 18.500            | Pistoia                      | 5.000          | -                | 5.000          |
| <b>Abruzzi</b>             | <b>18.500</b>     | -                | <b>18.500</b>     | Grosseto                     | 2.000          | -                | 2.000          |
| Caserta                    | 4.000             | -                | 4.000             | <b>Toscana</b>               | <b>8.000</b>   | -                | <b>8.000</b>   |
| Napoli                     | 550.000           | -                | 550.000           | Pesaro e Urbino              | 900            | -                | 900            |
| Salerno                    | 50.000            | -                | 50.000            | Ancona                       | 2.500          | -                | 2.500          |
| <b>Campania</b>            | <b>604.000</b>    | -                | <b>604.000</b>    | Ascoli Piceno                | 120            | -                | 120            |
| Bari                       | 55.000            | -                | 55.000            | <b>Marche</b>                | <b>3.520</b>   | -                | <b>3.520</b>   |
| Taranto                    | 1.500             | 180              | 1.680             | Roma                         | 30.000         | -                | 30.000         |
| Brindisi                   | 2.000             | -                | 2.000             | Latina                       | 5.000          | -                | 5.000          |
| Lecce                      | 12.000            | -                | 12.000            | <b>Lazio</b>                 | <b>35.000</b>  | -                | <b>35.000</b>  |
| <b>Puglia</b>              | <b>70.500</b>     | <b>180</b>       | <b>70.680</b>     | Salerno                      | 3.000          | -                | 3.000          |
| Cosenza                    | 12.000            | -                | 12.000            | <b>Campania</b>              | <b>3.000</b>   | -                | <b>3.000</b>   |
| Catanzaro                  | 110.000           | -                | 110.000           | Brindisi                     | 270            | -                | 270            |
| <b>Calabria</b>            | <b>122.000</b>    | -                | <b>122.000</b>    | <b>Puglia</b>                | <b>270</b>     | -                | <b>270</b>     |
| Trapani                    | 5.000             | -                | 5.000             | Catanzaro                    | 2.400          | -                | 2.400          |
| Palermo                    | 7.000             | 32.000           | 39.000            | <b>Calabria</b>              | <b>2.400</b>   | -                | <b>2.400</b>   |
| Messina                    | 100.000           | 20.000           | 120.000           | <b>ITALIA</b>                | <b>211.990</b> | -                | <b>211.990</b> |
| Catania                    | 6.000             | -                | 6.000             | AGERATI                      |                |                  |                |
| <b>Sicilia</b>             | <b>118.000</b>    | <b>52.000</b>    | <b>170.000</b>    | Torino                       | 35.000         | -                | 35.000         |
| Sassari                    | 2.000             | -                | 2.000             | Vercelli                     | 102.000        | -                | 102.000        |
| Oristano                   | -                 | 5.000            | 5.000             | Novara                       | 15.000         | -                | 15.000         |
| Cagliari                   | 150.000           | -                | 150.000           | Cuneo                        | 8.000          | 3.000            | 11.000         |
| <b>Sardegna</b>            | <b>152.000</b>    | <b>5.000</b>     | <b>157.000</b>    | Alessandria                  | 25.000         | -                | 25.000         |
| <b>ITALIA</b>              | <b>20.922.300</b> | <b>57.180</b>    | <b>20.979.479</b> | <b>Piemonte</b>              | <b>185.000</b> | <b>3.000</b>     | <b>188.000</b> |
| ACHIRANTES                 |                   |                  |                   | Varese                       | -              | 15.000           | 15.000         |
| Vercelli                   | 1.400             | -                | 1.400             | Como                         | 26.000         | -                | 26.000         |
| <b>Piemonte</b>            | <b>1.400</b>      | -                | <b>1.400</b>      | Bergamo                      | 250.000        | -                | 250.000        |
| Trento                     | 1.000             | -                | 1.000             | Brescia                      | 400.000        | -                | 400.000        |
| <b>Trentino-Alto Adige</b> | <b>1.000</b>      | -                | <b>1.000</b>      | Pavia                        | 9.400          | -                | 9.400          |
| Vicenza                    | 100               | -                | 100               | Mantova                      | 28.000         | -                | 28.000         |
| Treviso                    | 8.700             | -                | 8.700             | <b>Lombardia</b>             | <b>713.400</b> | <b>15.000</b>    | <b>728.400</b> |
| <b>Veneto</b>              | <b>8.800</b>      | -                | <b>8.800</b>      | Bolzano-Bozen                | 10.000         | -                | 10.000         |
| Livorno                    | 1.700             | -                | 1.700             | Trento                       | 60.000         | -                | 60.000         |
| <b>Toscana</b>             | <b>1.700</b>      | -                | <b>1.700</b>      | <b>Trentino-Alto Adige</b>   | <b>70.000</b>  | -                | <b>70.000</b>  |
| Bari                       | 32.500            | -                | 32.500            | Verona                       | 60.000         | -                | 60.000         |
| <b>Puglia</b>              | <b>32.500</b>     | -                | <b>32.500</b>     | Vicenza                      | 59.900         | -                | 59.900         |
| Messina                    | 6.000             | -                | 6.000             | Belluno                      | 13.000         | -                | 13.000         |
| <b>Sicilia</b>             | <b>6.000</b>      | -                | <b>6.000</b>      | Treviso                      | 170.000        | -                | 170.000        |
| <b>ITALIA</b>              | <b>51.400</b>     | -                | <b>51.400</b>     | Venezia                      | 10.000         | -                | 10.000         |
| AFELANDRE                  |                   |                  |                   | Padova                       | 200.000        | -                | 200.000        |
| Vercelli                   | 5.200             | -                | 5.200             | Rovigo                       | 15.000         | -                | 15.000         |
|                            |                   |                  |                   | <b>Veneto</b>                | <b>527.900</b> | -                | <b>527.900</b> |
|                            |                   |                  |                   | Pordenone                    | 350.000        | -                | 350.000        |

Tavola 3.12 segue - Piante floricole - Specie per piante intere da vaso - Anno 1989 (numero di piante prodotte)

| PROVINCE<br>REGIONI          | In serra         | In piena<br>aria | Totale           | PROVINCE<br>REGIONI          | In serra         | In piena<br>aria | Totale           |
|------------------------------|------------------|------------------|------------------|------------------------------|------------------|------------------|------------------|
| segue AGERATI                |                  |                  |                  | segue ANTURI                 |                  |                  |                  |
| Udine                        | 201.000          | -                | 201.000          | Novara                       | 7.000            | -                | 7.000            |
| Gorizia                      | 10.000           | -                | 10.000           | Cuneo                        | 500              | -                | 500              |
| Trieste                      | -                | 20.000           | 20.000           | <b>Piemonte</b>              | <b>38.500</b>    | -                | <b>38.500</b>    |
| <b>Friuli-Venezia Giulia</b> | <b>561.000</b>   | <b>20.000</b>    | <b>581.000</b>   | Varese                       | 3.800            | -                | 3.800            |
| Imperia                      | 20.000           | -                | 20.000           | Como                         | 22.000           | -                | 22.000           |
| Genova                       | 7.500            | -                | 7.500            | Bergamo                      | 30.000           | -                | 30.000           |
| La Spezia                    | 5.000            | -                | 5.000            | Brescia                      | 3.200            | -                | 3.200            |
| <b>Liguria</b>               | <b>32.500</b>    | -                | <b>32.500</b>    | Mantova                      | 73.500           | -                | 73.500           |
| Parma                        | 2.000            | 2.000            | 4.000            | <b>Lombardia</b>             | <b>132.500</b>   | -                | <b>132.500</b>   |
| Ferrara                      | 100.000          | -                | 100.000          | Bolzano-Bozen                | 8.000            | -                | 8.000            |
| Ravenna                      | 82.000           | -                | 82.000           | Trento                       | 7.500            | -                | 7.500            |
| Forlì                        | 10.000           | -                | 10.000           | <b>Trentino-Alto Adige</b>   | <b>15.500</b>    | -                | <b>15.500</b>    |
| <b>Emilia-Romagna</b>        | <b>194.000</b>   | <b>2.000</b>     | <b>196.000</b>   | Verona                       | 3.000            | -                | 3.000            |
| Massa-Carrara                | 10.000           | -                | 10.000           | Vicenza                      | 20.000           | -                | 20.000           |
| Lucca                        | 200.000          | -                | 200.000          | Belluno                      | 4.500            | -                | 4.500            |
| Livorno                      | 10.000           | -                | 10.000           | Treviso                      | 101.000          | -                | 101.000          |
| Arezzo                       | 95.000           | -                | 95.000           | Venezia                      | 20.000           | -                | 20.000           |
| <b>Toscana</b>               | <b>315.000</b>   | -                | <b>315.000</b>   | Padova                       | 140.000          | -                | 140.000          |
| Pesaro e Urbino              | 3.500            | -                | 3.500            | Rovigo                       | 6.000            | -                | 6.000            |
| Ancona                       | 8.000            | -                | 8.000            | <b>Veneto</b>                | <b>294.500</b>   | -                | <b>294.500</b>   |
| Ascoli Piceno                | 1.300            | 2.000            | 3.300            | Pordenone                    | 1.500            | -                | 1.500            |
| <b>Marche</b>                | <b>10.800</b>    | <b>2.000</b>     | <b>12.800</b>    | Udine                        | 350.000          | -                | 350.000          |
| Roma                         | 400.000          | 15.000           | 415.000          | <b>Friuli-Venezia Giulia</b> | <b>351.500</b>   | -                | <b>351.500</b>   |
| <b>Lazio</b>                 | <b>400.000</b>   | <b>15.000</b>    | <b>415.000</b>   | Imperia                      | 5.000            | -                | 5.000            |
| Chieti                       | -                | 3.000            | 3.000            | Savona                       | 5.000            | -                | 5.000            |
| <b>Abruzzi</b>               | -                | <b>3.000</b>     | <b>3.000</b>     | Genova                       | 1.500            | 24.500           | 26.000           |
| Caserta                      | 2.000            | -                | 2.000            | La Spezia                    | 25.000           | -                | 25.000           |
| Salerno                      | 5.000            | -                | 5.000            | <b>Liguria</b>               | <b>36.500</b>    | <b>24.500</b>    | <b>61.000</b>    |
| <b>Campania</b>              | <b>7.000</b>     | -                | <b>7.000</b>     | Bologna                      | 2.500            | -                | 2.500            |
| Erindisi                     | 13.000           | -                | 13.000           | Ferrara                      | 6.200            | -                | 6.200            |
| <b>Puglia</b>                | <b>13.000</b>    | -                | <b>13.000</b>    | Ravenna                      | 15.000           | -                | 15.000           |
| Cosenza                      | -                | 300              | 300              | Forlì                        | 42.000           | -                | 42.000           |
| <b>Calabria</b>              | -                | <b>300</b>       | <b>300</b>       | <b>Emilia-Romagna</b>        | <b>65.700</b>    | -                | <b>65.700</b>    |
| Oristano                     | 3.000            | -                | 3.000            | Lucca                        | 3.000            | -                | 3.000            |
| <b>Sardegna</b>              | <b>3.000</b>     | -                | <b>3.000</b>     | Pistoia                      | 5.000            | -                | 5.000            |
| <b>ITALIA</b>                | <b>3.032.600</b> | <b>60.300</b>    | <b>3.092.900</b> | Livorno                      | 800              | -                | 800              |
| ANEMONI                      |                  |                  |                  | Grosseto                     | 1.500            | -                | 1.500            |
| Trento                       | -                | 1.500            | 1.500            | <b>Toscana</b>               | <b>10.300</b>    | -                | <b>10.300</b>    |
| <b>Trentino-Alto Adige</b>   | -                | <b>1.500</b>     | <b>1.500</b>     | Pesaro e Urbino              | 24.000           | -                | 24.000           |
| Vicenza                      | 41.000           | -                | 41.000           | Ancona                       | 4.000            | -                | 4.000            |
| Treviso                      | 30.000           | -                | 30.000           | Ascoli Piceno                | 100              | 500              | 600              |
| Padova                       | 25.000           | -                | 25.000           | <b>Marche</b>                | <b>28.100</b>    | <b>500</b>       | <b>28.600</b>    |
| Rovigo                       | 1.000            | -                | 1.000            | Roma                         | 8.000            | -                | 8.000            |
| <b>Veneto</b>                | <b>97.000</b>    | -                | <b>97.000</b>    | Latina                       | 6.000            | -                | 6.000            |
| Udine                        | 6.000            | -                | 6.000            | <b>Lazio</b>                 | <b>14.000</b>    | -                | <b>14.000</b>    |
| <b>Friuli-Venezia Giulia</b> | <b>6.000</b>     | -                | <b>6.000</b>     | Pescara                      | 35.000           | -                | 35.000           |
| Elogna                       | 1.000            | -                | 1.000            | <b>Abruzzi</b>               | <b>35.000</b>    | -                | <b>35.000</b>    |
| Flavenna                     | 6.000            | -                | 6.000            | Caserta                      | 900              | -                | 900              |
| <b>Emilia-Romagna</b>        | <b>7.000</b>     | -                | <b>7.000</b>     | Salerno                      | 1.000            | -                | 1.000            |
| Livorno                      | 1.000            | -                | 1.000            | <b>Campania</b>              | <b>1.900</b>     | -                | <b>1.900</b>     |
| Grosseto                     | -                | 20.000           | 20.000           | Bari                         | 2.200            | -                | 2.200            |
| <b>Toscana</b>               | <b>1.000</b>     | <b>20.000</b>    | <b>21.000</b>    | Brindisi                     | 200              | -                | 200              |
| Pesaro e Urbino              | 2.300            | -                | 2.300            | <b>Puglia</b>                | <b>2.400</b>     | -                | <b>2.400</b>     |
| Ancona                       | 800              | -                | 800              | Potenza                      | 3.700            | -                | 3.700            |
| <b>Marche</b>                | <b>3.100</b>     | -                | <b>3.100</b>     | <b>Basilicata</b>            | <b>3.700</b>     | -                | <b>3.700</b>     |
| Roma                         | 23.000           | -                | 23.000           | Catanzaro                    | 1.900            | -                | 1.900            |
| <b>Lazio</b>                 | <b>23.000</b>    | -                | <b>23.000</b>    | <b>Calabria</b>              | <b>1.900</b>     | -                | <b>1.900</b>     |
| Teramo                       | 8.000            | -                | 8.000            | Sassari                      | 1.000            | -                | 1.000            |
| <b>Abruzzi</b>               | <b>8.000</b>     | -                | <b>8.000</b>     | <b>Sardegna</b>              | <b>1.000</b>     | -                | <b>1.000</b>     |
| Catanzaro                    | 3.700            | -                | 3.700            | <b>ITALIA</b>                | <b>1.033.000</b> | <b>25.000</b>    | <b>1.058.000</b> |
| <b>Calabria</b>              | <b>3.700</b>     | -                | <b>3.700</b>     | ARALIE                       |                  |                  |                  |
| Cagliari                     | 2.000            | -                | 2.000            | Torino                       | 25.000           | -                | 25.000           |
| <b>Sardegna</b>              | <b>2.000</b>     | -                | <b>2.000</b>     | Vercelli                     | 10.500           | 1.600            | 12.100           |
| <b>ITALIA</b>                | <b>150.800</b>   | <b>21.500</b>    | <b>172.300</b>   | Novara                       | 5.000            | -                | 5.000            |
| ANTURI                       |                  |                  |                  | Cuneo                        | 500              | -                | 500              |
| Torino                       | 20.000           | -                | 20.000           | <b>Piemonte</b>              | <b>41.000</b>    | <b>1.600</b>     | <b>42.600</b>    |
| Vercelli                     | 11.000           | -                | 11.000           | Milano                       | 85.000           | -                | 85.000           |
|                              |                  |                  |                  | Bergamo                      | 180.000          | -                | 180.000          |
|                              |                  |                  |                  | Brescia                      | 4.500            | -                | 4.500            |

Tavola 3.12 segue - Piante floricole - Specie per piante intere da vaso - Anno 1989 (numero di piante prodotte)

| PROVINCE<br>REGIONI          | In serra         | In piena<br>aria | Totale           | PROVINCE<br>REGIONI          | In serra      | In piena<br>aria | Totale        |
|------------------------------|------------------|------------------|------------------|------------------------------|---------------|------------------|---------------|
| segue ARALIE                 |                  |                  |                  | ASPARAGUS PLUMOSUS           |               |                  |               |
| Cremona                      | 27.000           | -                | 27.000           | Novara                       | 300           | -                | 300           |
| Mantova                      | 12.800           | -                | 12.800           | <b>Piemonte</b>              | <b>300</b>    | -                | <b>300</b>    |
| <b>Lombardia</b>             | <b>309.300</b>   | -                | <b>309.300</b>   | Brescia                      | 1.800         | -                | 1.800         |
| Trento                       | 3.500            | -                | 3.500            | Mantova                      | 1.900         | -                | 1.900         |
| <b>Trentino-Alto Adige</b>   | <b>3.500</b>     | -                | <b>3.500</b>     | <b>Lombardia</b>             | <b>3.700</b>  | -                | <b>3.700</b>  |
| Verona                       | 4.000            | -                | 4.000            | Trento                       | 2.500         | -                | 2.500         |
| Vicenza                      | 19.900           | -                | 19.900           | <b>Trentino-Alto Adige</b>   | <b>2.500</b>  | -                | <b>2.500</b>  |
| Belluno                      | 6.000            | -                | 6.000            | Vicenza                      | 5.100         | -                | 5.100         |
| Treviso                      | 8.000            | -                | 8.000            | Belluno                      | 5.000         | -                | 5.000         |
| Venezia                      | 16.000           | -                | 16.000           | Treviso                      | 3.500         | -                | 3.500         |
| Padova                       | 100.000          | -                | 100.000          | Padova                       | 3.000         | -                | 3.000         |
| Rovigo                       | 15.000           | -                | 15.000           | Rovigo                       | 300           | -                | 300           |
| <b>Veneto</b>                | <b>168.900</b>   | -                | <b>168.900</b>   | <b>Veneto</b>                | <b>16.900</b> | -                | <b>16.900</b> |
| Pordenone                    | 8.500            | -                | 8.500            | Pordenone                    | 500           | -                | 500           |
| Udine                        | 20.000           | -                | 20.000           | <b>Friuli-Venezia Giulia</b> | <b>500</b>    | -                | <b>500</b>    |
| Gorizia                      | 700              | -                | 700              | Imperia                      | 5.000         | -                | 5.000         |
| Trieste                      | 2.000            | -                | 2.000            | <b>Liguria</b>               | <b>5.000</b>  | -                | <b>5.000</b>  |
| <b>Friuli-Venezia Giulia</b> | <b>31.200</b>    | -                | <b>31.200</b>    | Bologna                      | 30            | -                | 30            |
| Imperia                      | 140.000          | 1.500            | 141.500          | Ferrara                      | 4.000         | -                | 4.000         |
| Savona                       | 50.000           | -                | 50.000           | <b>Emilia-Romagna</b>        | <b>4.030</b>  | -                | <b>4.030</b>  |
| La Spezia                    | 30.000           | -                | 30.000           | Lucca                        | 4.500         | -                | 4.500         |
| <b>Liguria</b>               | <b>220.000</b>   | <b>1.500</b>     | <b>221.500</b>   | Livorno                      | 5.000         | -                | 5.000         |
| Ferrara                      | 1.600            | -                | 1.600            | Siena                        | 1.200         | -                | 1.200         |
| Ravenna                      | -                | 3.000            | 3.000            | <b>Toscana</b>               | <b>10.700</b> | -                | <b>10.700</b> |
| Forlì                        | 15.000           | -                | 15.000           | Ancona                       | 800           | 700              | 1.500         |
| <b>Emilia-Romagna</b>        | <b>16.600</b>    | <b>3.000</b>     | <b>19.600</b>    | Macerata                     | 1.500         | -                | 1.500         |
| Massa-Carrara                | 2.000            | -                | 2.000            | Ascoli Piceno                | 4.200         | -                | 4.200         |
| Lucca                        | 7.000            | -                | 7.000            | <b>Marche</b>                | <b>6.500</b>  | <b>700</b>       | <b>7.200</b>  |
| Pistoia                      | 80.000           | -                | 80.000           | Latina                       | 500           | -                | 500           |
| Firenze                      | 1.700            | -                | 1.700            | <b>Lazio</b>                 | <b>500</b>    | -                | <b>500</b>    |
| Livorno                      | 3.000            | -                | 3.000            | Caserta                      | 500           | -                | 500           |
| Arezzo                       | 1.100            | -                | 1.100            | Salerno                      | 1.500         | 1.800            | 3.300         |
| Siena                        | 1.100            | -                | 1.100            | <b>Campania</b>              | <b>2.000</b>  | <b>1.800</b>     | <b>3.800</b>  |
| Grosseto                     | 1.000            | -                | 1.000            | Bari                         | 7.400         | -                | 7.400         |
| <b>Toscana</b>               | <b>96.900</b>    | -                | <b>96.900</b>    | Brindisi                     | 150           | -                | 150           |
| Perugia                      | 710              | -                | 710              | <b>Puglia</b>                | <b>7.550</b>  | -                | <b>7.550</b>  |
| <b>Umbria</b>                | <b>710</b>       | -                | <b>710</b>       | Catania                      | 3.000         | -                | 3.000         |
| Pesaro e Urbino              | 23.000           | -                | 23.000           | <b>Sicilia</b>               | <b>3.000</b>  | -                | <b>3.000</b>  |
| Ancona                       | 3.800            | -                | 3.800            | <b>ITALIA</b>                | <b>63.180</b> | <b>2.500</b>     | <b>65.680</b> |
| Macerata                     | 2.000            | -                | 2.000            |                              |               |                  |               |
| Ascoli Piceno                | 4.200            | 1.300            | 5.500            | ASPARAGUS SPRENGERI          |               |                  |               |
| <b>Marche</b>                | <b>33.000</b>    | <b>1.300</b>     | <b>34.300</b>    | Novara                       | 5.000         | -                | 5.000         |
| Rieti                        | 200              | -                | 200              | <b>Piemonte</b>              | <b>5.000</b>  | -                | <b>5.000</b>  |
| Roma                         | 25.000           | 6.000            | 31.000           | Brescia                      | 4.900         | -                | 4.900         |
| Latina                       | 4.000            | -                | 4.000            | Mantova                      | 2.400         | -                | 2.400         |
| <b>Lazio</b>                 | <b>29.200</b>    | <b>6.000</b>     | <b>35.200</b>    | <b>Lombardia</b>             | <b>7.300</b>  | -                | <b>7.300</b>  |
| Teramo                       | 16.000           | -                | 16.000           | Bolzano-Bozen                | 3.500         | -                | 3.500         |
| Pescara                      | 20.000           | -                | 20.000           | Trento                       | 4.000         | -                | 4.000         |
| <b>Abruzzi</b>               | <b>36.000</b>    | -                | <b>36.000</b>    | <b>Trentino-Alto Adige</b>   | <b>7.500</b>  | -                | <b>7.500</b>  |
| Caserta                      | 8.000            | -                | 8.000            | Verona                       | 5.000         | -                | 5.000         |
| Napoli                       | 10.000           | -                | 10.000           | Vicenza                      | 4.100         | -                | 4.100         |
| Salerno                      | 15.000           | -                | 15.000           | Padova                       | 10.200        | -                | 10.200        |
| <b>Campania</b>              | <b>33.000</b>    | -                | <b>33.000</b>    | Rovigo                       | 1.000         | -                | 1.000         |
| Foggia                       | 2.000            | -                | 2.000            | <b>Veneto</b>                | <b>20.300</b> | -                | <b>20.300</b> |
| Bari                         | 30.000           | -                | 30.000           | Pordenone                    | 500           | -                | 500           |
| Taranto                      | 10.000           | -                | 10.000           | <b>Friuli-Venezia Giulia</b> | <b>500</b>    | -                | <b>500</b>    |
| Brindisi                     | 200              | -                | 200              | Imperia                      | 10.000        | -                | 10.000        |
| <b>Puglia</b>                | <b>42.200</b>    | -                | <b>42.200</b>    | <b>Liguria</b>               | <b>10.000</b> | -                | <b>10.000</b> |
| Potenza                      | 20.900           | -                | 20.900           | Ferrara                      | 2.000         | -                | 2.000         |
| <b>Basilicata</b>            | <b>20.900</b>    | -                | <b>20.900</b>    | Ravenna                      | 500           | -                | 500           |
| Catanzaro                    | 3.100            | -                | 3.100            | <b>Emilia-Romagna</b>        | <b>2.500</b>  | -                | <b>2.500</b>  |
| <b>Calabria</b>              | <b>3.100</b>     | -                | <b>3.100</b>     | Lucca                        | 1.000         | -                | 1.000         |
| Palermo                      | 2.500            | 8.000            | 10.500           | Livorno                      | 4.000         | -                | 4.000         |
| Messina                      | 10.000           | -                | 10.000           | Siena                        | 1.600         | -                | 1.600         |
| Catania                      | 6.000            | -                | 6.000            | <b>Toscana</b>               | <b>6.600</b>  | -                | <b>6.600</b>  |
| <b>Sicilia</b>               | <b>18.500</b>    | <b>8.000</b>     | <b>26.500</b>    | Pesaro e Urbino              | 4.500         | -                | 4.500         |
| Sassari                      | 2.000            | -                | 2.000            | Ancona                       | 700           | 700              | 1.400         |
| Cagliari                     | 6.000            | -                | 6.000            | Macerata                     | 1.000         | -                | 1.000         |
| <b>Sardegna</b>              | <b>8.000</b>     | -                | <b>8.000</b>     | Ascoli Piceno                | 4.300         | -                | 4.300         |
| <b>ITALIA</b>                | <b>1.112.010</b> | <b>21.400</b>    | <b>1.133.410</b> | <b>Marche</b>                | <b>10.500</b> | <b>700</b>       | <b>11.200</b> |



Tavola 3.12 segue - Piante floricole - Specie per piante intere da vaso - Anno 1989 (numero di piante prodotte)

| PROVINCE<br>REGIONI        | In serra       | In piena<br>aria | Totale         | PROVINCE<br>REGIONI          | In serra       | In piena<br>aria | Totale         |
|----------------------------|----------------|------------------|----------------|------------------------------|----------------|------------------|----------------|
| segue ASPARAGUS SPRENGERI  |                |                  |                | segue ASTRI                  |                |                  |                |
| Roma                       | 3.000          | -                | 3.000          | Brindisi                     | 28.000         | -                | 28.000         |
| Latina                     | 500            | -                | 500            | <b>Puglia</b>                | <b>28.000</b>  | -                | <b>28.000</b>  |
| <b>Lazio</b>               | <b>3.500</b>   | -                | <b>3.500</b>   | Cosenza                      | -              | 2.200            | 2.200          |
| Salerno                    | 2.000          | 1.500            | 3.500          | <b>Calabria</b>              | -              | <b>2.200</b>     | <b>2.200</b>   |
| <b>Campania</b>            | <b>2.000</b>   | <b>1.500</b>     | <b>3.500</b>   | Sassari                      | 500            | -                | 500            |
| Bari                       | 5.700          | -                | 5.700          | Cagliari                     | 2.500          | -                | 2.500          |
| <b>Puglia</b>              | <b>5.700</b>   | -                | <b>5.700</b>   | <b>Sardegna</b>              | <b>3.000</b>   | -                | <b>3.000</b>   |
| Cosenza                    | -              | 500              | 500            | <b>ITALIA</b>                | <b>354.700</b> | <b>51.200</b>    | <b>405.900</b> |
| <b>Calabria</b>            | -              | <b>500</b>       | <b>500</b>     | AUCUBE                       |                |                  |                |
| Messina                    | 5.000          | -                | 5.000          | Torino                       | 5.500          | -                | 5.500          |
| Catania                    | 2.000          | -                | 2.000          | Vercelli                     | 16.000         | 4.300            | 20.300         |
| <b>Sicilia</b>             | <b>7.000</b>   | -                | <b>7.000</b>   | Novara                       | 3.000          | 2.000            | 5.000          |
| Oristano                   | 1.000          | -                | 1.000          | Cuneo                        | 1.000          | -                | 1.000          |
| <b>Sardegna</b>            | <b>1.000</b>   | -                | <b>1.000</b>   | <b>Piemonte</b>              | <b>25.500</b>  | <b>6.300</b>     | <b>31.800</b>  |
| <b>ITALIA</b>              | <b>89.400</b>  | <b>2.700</b>     | <b>92.100</b>  | Varese                       | -              | 4.200            | 4.200          |
| ALTRI ASPARAGUS            |                |                  |                | Como                         | 12.000         | -                | 12.000         |
| Torino                     | 6.000          | -                | 6.000          | Milano                       | 70.000         | -                | 70.000         |
| Novara                     | 300            | -                | 300            | Bergamo                      | 6.000          | -                | 6.000          |
| <b>Piemonte</b>            | <b>6.300</b>   | -                | <b>6.300</b>   | Brescia                      | 5.500          | -                | 5.500          |
| Mantova                    | 3.050          | -                | 3.050          | Cremona                      | 10.000         | -                | 10.000         |
| <b>Lombardia</b>           | <b>3.050</b>   | -                | <b>3.050</b>   | Mantova                      | 2.400          | 200              | 2.600          |
| Vicenza                    | 2.000          | -                | 2.000          | <b>Lombardia</b>             | <b>105.900</b> | <b>4.400</b>     | <b>110.300</b> |
| Treviso                    | 1.000          | -                | 1.000          | Trento                       | 2.500          | -                | 2.500          |
| Venezia                    | 5.000          | -                | 5.000          | <b>Trentino-Alto Adige</b>   | <b>2.500</b>   | -                | <b>2.500</b>   |
| Rovigo                     | 500            | -                | 500            | Verona                       | 1.500          | -                | 1.500          |
| <b>Veneto</b>              | <b>8.500</b>   | -                | <b>8.500</b>   | Vicenza                      | 5.450          | 50               | 5.500          |
| Perugia                    | 1.900          | -                | 1.900          | Belluno                      | 4.000          | -                | 4.000          |
| <b>Umbria</b>              | <b>1.900</b>   | -                | <b>1.900</b>   | Treviso                      | 8.000          | -                | 8.000          |
| Ascoli Piceno              | -              | 1.000            | 1.000          | Venezia                      | 2.000          | -                | 2.000          |
| <b>Marche</b>              | -              | <b>1.000</b>     | <b>1.000</b>   | Padova                       | 4.000          | -                | 4.000          |
| Latina                     | 1.500          | -                | 1.500          | <b>Veneto</b>                | <b>24.950</b>  | <b>50</b>        | <b>25.000</b>  |
| <b>Lazio</b>               | <b>1.500</b>   | -                | <b>1.500</b>   | Pordenone                    | 500            | -                | 500            |
| Catania                    | 1.000          | -                | 1.000          | Udine                        | 3.500          | -                | 3.500          |
| <b>Sicilia</b>             | <b>1.000</b>   | -                | <b>1.000</b>   | Gorizia                      | -              | 2.000            | 2.000          |
| <b>ITALIA</b>              | <b>22.250</b>  | <b>1.000</b>     | <b>23.250</b>  | Trieste                      | 3.000          | -                | 3.000          |
| ASTRI                      |                |                  |                | <b>Friuli-Venezia Giulia</b> | <b>7.000</b>   | <b>2.000</b>     | <b>9.000</b>   |
| Novara                     | 2.500          | -                | 2.500          | Imperia                      | 90.000         | -                | 90.000         |
| <b>Piemonte</b>            | <b>2.500</b>   | -                | <b>2.500</b>   | Savona                       | 15.000         | -                | 15.000         |
| Pavia                      | 10.000         | -                | 10.000         | Genova                       | 11.500         | 33.000           | 44.500         |
| Mantova                    | 2.800          | -                | 2.800          | La Spezia                    | 5.000          | -                | 5.000          |
| <b>Lombardia</b>           | <b>12.800</b>  | -                | <b>12.800</b>  | <b>Liguria</b>               | <b>121.500</b> | <b>33.000</b>    | <b>154.500</b> |
| Trento                     | -              | 3.000            | 3.000          | Bologna                      | -              | 4.000            | 4.000          |
| <b>Trentino-Alto Adige</b> | -              | <b>3.000</b>     | <b>3.000</b>   | Ferrara                      | 1.600          | -                | 1.600          |
| Verona                     | 60.000         | -                | 60.000         | Ravenna                      | 800            | -                | 800            |
| Vicenza                    | 44.300         | -                | 44.300         | Forlì                        | -              | 12.500           | 12.500         |
| Belluno                    | 4.000          | -                | 4.000          | <b>Emilia-Romagna</b>        | <b>2.400</b>   | <b>16.500</b>    | <b>18.900</b>  |
| Treviso                    | 60.000         | -                | 60.000         | Massa-Carrara                | 900            | -                | 900            |
| Padova                     | 60.000         | -                | 60.000         | Lucca                        | 1.000          | 15.000           | 16.000         |
| Rovigo                     | 3.000          | -                | 3.000          | Pistoia                      | -              | 60.000           | 60.000         |
| <b>Veneto</b>              | <b>231.300</b> | -                | <b>231.300</b> | Firenze                      | 1.800          | -                | 1.800          |
| Parma                      | -              | 2.000            | 2.000          | Livorno                      | 600            | -                | 600            |
| Bologna                    | -              | 14.000           | 14.000         | Pisa                         | 150            | 4.000            | 4.150          |
| Ferrara                    | 31.000         | -                | 31.000         | Arezzo                       | 5.000          | -                | 5.000          |
| Ravenna                    | 14.500         | -                | 14.500         | Siena                        | -              | 21.200           | 21.200         |
| <b>Emilia-Romagna</b>      | <b>45.500</b>  | <b>16.000</b>    | <b>61.500</b>  | Grosseto                     | 1.000          | -                | 1.000          |
| Siena                      | 1.300          | -                | 1.300          | <b>Toscana</b>               | <b>10.450</b>  | <b>100.200</b>   | <b>110.650</b> |
| Grosseto                   | 15.000         | 30.000           | 45.000         | Perugia                      | 900            | -                | 900            |
| <b>Toscana</b>             | <b>16.300</b>  | <b>30.000</b>    | <b>46.300</b>  | <b>Umbria</b>                | <b>900</b>     | -                | <b>900</b>     |
| Ancona                     | 2.000          | -                | 2.000          | Pesaro e Urbino              | -              | 5.500            | 5.500          |
| Macerata                   | 2.500          | -                | 2.500          | Ancona                       | 2.500          | -                | 2.500          |
| <b>Marche</b>              | <b>4.500</b>   | -                | <b>4.500</b>   | Ascoli Piceno                | 2.000          | 450              | 2.450          |
| Rieti                      | 400            | -                | 400            | <b>Marche</b>                | <b>4.500</b>   | <b>5.950</b>     | <b>10.450</b>  |
| Roma                       | 8.000          | -                | 8.000          | Rieti                        | 300            | -                | 300            |
| Latina                     | 2.000          | -                | 2.000          | Roma                         | 15.000         | 7.000            | 22.000         |
| <b>Lazio</b>               | <b>10.400</b>  | -                | <b>10.400</b>  | Latina                       | 6.000          | -                | 6.000          |
| Caserta                    | 400            | -                | 400            | <b>Lazio</b>                 | <b>21.300</b>  | <b>7.000</b>     | <b>28.300</b>  |
| <b>Campania</b>            | <b>400</b>     | -                | <b>400</b>     | Teramo                       | 15.000         | -                | 15.000         |
|                            |                |                  |                | Pescara                      | 28.000         | 6.000            | 34.000         |
|                            |                |                  |                | <b>Abruzzi</b>               | <b>43.000</b>  | <b>6.000</b>     | <b>49.000</b>  |

**Tavola 3.12 segue - Piante floricole - Specie per piante intere da vaso - Anno 1989 (numero di piante prodotte)**

| PROVINCE<br>REGIONI          | In serra         | In piena<br>aria | Totale           | PROVINCE<br>REGIONI          | In serra         | In piena<br>aria | Totale           |
|------------------------------|------------------|------------------|------------------|------------------------------|------------------|------------------|------------------|
| segue AUCUBE                 |                  |                  |                  | segue AZALEE                 |                  |                  |                  |
| Caserta                      | 11.000           | -                | 11.000           | Rieti                        | 250              | -                | 250              |
| <b>Campania</b>              | <b>11.000</b>    | -                | <b>11.000</b>    | Roma                         | 300.000          | 5.000            | 305.000          |
| Foggia                       | -                | 200              | 200              | Latina                       | 25.000           | 30.000           | 55.000           |
| Bari                         | 65.000           | -                | 65.000           | <b>Lazio</b>                 | <b>325.250</b>   | <b>35.000</b>    | <b>360.250</b>   |
| Brindisi                     | 540              | -                | 540              | Teramo                       | 4.000            | -                | 4.000            |
| Lecce                        | 1.500            | -                | 1.500            | Pescara                      | 145.000          | -                | 145.000          |
| <b>Puglia</b>                | <b>67.040</b>    | <b>200</b>       | <b>67.240</b>    | Chieti                       | 500              | -                | 500              |
| Catanzaro                    | 1.700            | 4.000            | 5.700            | <b>Abruzzi</b>               | <b>149.500</b>   | -                | <b>149.500</b>   |
| <b>Calabria</b>              | <b>1.700</b>     | <b>4.000</b>     | <b>5.700</b>     | Caserta                      | 8.000            | -                | 8.000            |
| Trapani                      | 10.000           | -                | 10.000           | Napoli                       | 70.000           | -                | 70.000           |
| Palermo                      | 2.000            | 4.000            | 6.000            | Salerno                      | 15.000           | -                | 15.000           |
| <b>Sicilia</b>               | <b>12.000</b>    | <b>4.000</b>     | <b>16.000</b>    | <b>Campania</b>              | <b>93.000</b>    | -                | <b>93.000</b>    |
| Oristano                     | -                | 1.000            | 1.000            | Foggia                       | 300              | -                | 300              |
| <b>Sardegna</b>              | <b>-</b>         | <b>1.000</b>     | <b>1.000</b>     | Bari                         | 167.000          | -                | 167.000          |
| <b>ITALIA</b>                | <b>461.640</b>   | <b>190.600</b>   | <b>652.240</b>   | Taranto                      | 50               | -                | 50               |
| AZALEE                       |                  |                  |                  | Brindisi                     | 12.500           | -                | 12.500           |
| Torino                       | 5.500            | -                | 5.500            | Lecce                        | 25.000           | -                | 25.000           |
| Vercelli                     | 20.000           | 66.000           | 86.000           | <b>Puglia</b>                | <b>204.850</b>   | -                | <b>204.850</b>   |
| Novara                       | 500.000          | 280.000          | 780.000          | Catanzaro                    | 5.500            | 40.000           | 45.500           |
| Cuneo                        | 8.500            | -                | 8.500            | Fleggio di Calabria          | 12.500           | -                | 12.500           |
| <b>Piemonte</b>              | <b>534.000</b>   | <b>346.000</b>   | <b>880.000</b>   | <b>Calabria</b>              | <b>18.000</b>    | <b>40.000</b>    | <b>58.000</b>    |
| Varese                       | -                | 508.000          | 508.000          | Palermo                      | 6.000            | 8.000            | 14.000           |
| Como                         | 128.000          | -                | 128.000          | Messina                      | 30.000           | 20.000           | 50.000           |
| Milano                       | 20.000           | -                | 20.000           | Catania                      | 22.000           | -                | 22.000           |
| Bergamo                      | 850.000          | -                | 850.000          | <b>Sicilia</b>               | <b>58.000</b>    | <b>28.000</b>    | <b>86.000</b>    |
| Brescia                      | 72.000           | -                | 72.000           | Sassari                      | 1.000            | -                | 1.000            |
| Pavia                        | 5.000            | -                | 5.000            | <b>Sardegna</b>              | <b>1.000</b>     | -                | <b>1.000</b>     |
| Cremona                      | 14.000           | -                | 14.000           | <b>ITALIA</b>                | <b>4.492.200</b> | <b>1.133.820</b> | <b>5.626.020</b> |
| Mantova                      | 34.200           | -                | 34.200           | BILLBERGIE                   |                  |                  |                  |
| <b>Lombardia</b>             | <b>1.123.200</b> | <b>508.000</b>   | <b>1.631.200</b> | Vercelli                     | 3.400            | -                | 3.400            |
| Bolzano-Bozen                | 10.000           | -                | 10.000           | Novara                       | 2.000            | -                | 2.000            |
| Trento                       | 65.000           | -                | 65.000           | <b>Piemonte</b>              | <b>5.400</b>     | -                | <b>5.400</b>     |
| <b>Trentino-Alto Adige</b>   | <b>75.000</b>    | -                | <b>75.000</b>    | Varese                       | 5.000            | -                | 5.000            |
| Verona                       | 70.000           | 20.000           | 90.000           | Bergamo                      | 5.000            | -                | 5.000            |
| Vicenza                      | 37.100           | -                | 37.100           | Brescia                      | 172.000          | -                | 172.000          |
| Belluno                      | 12.500           | -                | 12.500           | Cremona                      | 4.000            | -                | 4.000            |
| Treviso                      | 450.000          | 320              | 450.320          | Mantova                      | 5.050            | -                | 5.050            |
| Venezia                      | 120.000          | -                | 120.000          | <b>Lombardia</b>             | <b>191.050</b>   | -                | <b>191.050</b>   |
| Padova                       | 150.000          | -                | 150.000          | Bolzano-Bozen                | 2.000            | -                | 2.000            |
| Rovigo                       | 15.000           | -                | 15.000           | Trento                       | 1.000            | -                | 1.000            |
| <b>Veneto</b>                | <b>854.600</b>   | <b>20.320</b>    | <b>874.920</b>   | <b>Trentino-Alto Adige</b>   | <b>3.000</b>     | -                | <b>3.000</b>     |
| Pordenone                    | 45.000           | -                | 45.000           | Verona                       | 60.000           | -                | 60.000           |
| Udine                        | 443.500          | -                | 443.500          | Vicenza                      | 5.000            | -                | 5.000            |
| Gorizia                      | 5.700            | -                | 5.700            | Belluno                      | 5.000            | -                | 5.000            |
| Trieste                      | 5.000            | -                | 5.000            | Treviso                      | 2.800            | -                | 2.800            |
| <b>Friuli-Venezia Giulia</b> | <b>499.200</b>   | -                | <b>499.200</b>   | Venezia                      | 55.000           | -                | 55.000           |
| Imperia                      | 60.000           | -                | 60.000           | Padova                       | 5.000            | -                | 5.000            |
| Genova                       | 9.000            | -                | 9.000            | <b>Veneto</b>                | <b>132.800</b>   | -                | <b>132.800</b>   |
| La Spezia                    | 30.000           | -                | 30.000           | Pordenone                    | 1.000            | -                | 1.000            |
| <b>Liguria</b>               | <b>99.000</b>    | -                | <b>99.000</b>    | Udine                        | 60.000           | -                | 60.000           |
| Bologna                      | -                | 5.500            | 5.500            | Gorizia                      | 300              | -                | 300              |
| Ferrara                      | 50.000           | -                | 50.000           | Trieste                      | 1.000            | -                | 1.000            |
| Ravenna                      | 50.000           | -                | 50.000           | <b>Friuli-Venezia Giulia</b> | <b>62.300</b>    | -                | <b>62.300</b>    |
| <b>Emilia-Romagna</b>        | <b>100.000</b>   | <b>5.500</b>     | <b>105.500</b>   | Genova                       | 4.700            | -                | 4.700            |
| Massa-Carrara                | 80.000           | -                | 80.000           | La Spezia                    | 30.000           | -                | 30.000           |
| Lucca                        | 10.000           | 60.000           | 70.000           | <b>Liguria</b>               | <b>34.700</b>    | -                | <b>34.700</b>    |
| Pistoia                      | 10.000           | 30.000           | 40.000           | Ferrara                      | 1.300            | -                | 1.300            |
| Firenze                      | 11.000           | -                | 11.000           | Ravenna                      | 3.000            | -                | 3.000            |
| Livorno                      | 1.000            | 3.000            | 4.000            | Forlì                        | 45.000           | -                | 45.000           |
| Siena                        | 195.000          | -                | 195.000          | <b>Emilia-Romagna</b>        | <b>49.300</b>    | -                | <b>49.300</b>    |
| Grosseto                     | 12.000           | 10.000           | 22.000           | Lucca                        | 6.000            | -                | 6.000            |
| <b>Toscana</b>               | <b>319.000</b>   | <b>103.000</b>   | <b>422.000</b>   | Pistoia                      | 2.000            | -                | 2.000            |
| Perugia                      | 2.200            | -                | 2.200            | Siena                        | 72.000           | -                | 72.000           |
| Terni                        | 3.800            | -                | 3.800            | Grosseto                     | 23.000           | -                | 23.000           |
| <b>Umbra</b>                 | <b>6.000</b>     | -                | <b>6.000</b>     | <b>Toscana</b>               | <b>103.000</b>   | -                | <b>103.000</b>   |
| Pesaro e Urbino              | -                | 45.000           | 45.000           | Pesaro e Urbino              | 550              | -                | 550              |
| Ancora                       | 30.000           | -                | 30.000           | Ancona                       | 1.000            | -                | 1.000            |
| Ascoli Piceno                | 2.600            | 3.000            | 5.600            | Ascoli Piceno                | 60               | -                | 60               |
| <b>Marche</b>                | <b>32.600</b>    | <b>48.000</b>    | <b>80.600</b>    | <b>Marche</b>                | <b>1.610</b>     | -                | <b>1.610</b>     |

Tavola 3.12 segue - Piante floricole - Specie per piante intere da vaso - Anno 1989 (numero di piante prodotte)

| PROVINCE<br>REGIONI          | In serra       | In piena<br>aria | Totale         | PROVINCE<br>REGIONI          | In serra       | In piena<br>aria | Totale         |
|------------------------------|----------------|------------------|----------------|------------------------------|----------------|------------------|----------------|
| segue BILLBERGIE             |                |                  |                | segue BUGANVILLEE            |                |                  |                |
| Roma                         | 37.000         | -                | 37.000         | <b>Sardegna</b>              | <b>9.500</b>   | -                | <b>9.500</b>   |
| Latina                       | 1.000          | -                | 1.000          | <b>ITALIA</b>                | <b>527.300</b> | <b>135.660</b>   | <b>662.960</b> |
| <b>Lazio</b>                 | <b>38.000</b>  | -                | <b>38.000</b>  | CALADIUM                     |                |                  |                |
| Napoli                       | -              | 12.000           | 12.000         | Torino                       | 8.500          | -                | 8.500          |
| <b>Campania</b>              | -              | <b>12.000</b>    | <b>12.000</b>  | Vercelli                     | 1.100          | -                | 1.100          |
| Bari                         | 6.800          | -                | 6.800          | <b>Piemonte</b>              | <b>9.600</b>   | -                | <b>9.600</b>   |
| Brindisi                     | 300            | -                | 300            | Milano                       | 15.000         | -                | 15.000         |
| Lecce                        | 7.000          | -                | 7.000          | Brescia                      | 1.000          | -                | 1.000          |
| <b>Puglia</b>                | <b>13.900</b>  | -                | <b>13.900</b>  | Mantova                      | 460            | -                | 460            |
| Catanzaro                    | 2.000          | -                | 2.000          | <b>Lombardia</b>             | <b>16.460</b>  | -                | <b>16.460</b>  |
| <b>Calabria</b>              | <b>2.000</b>   | -                | <b>2.000</b>   | Trento                       | 2.000          | -                | 2.000          |
| Sassari                      | 500            | -                | 500            | <b>Trentino-Alto Adige</b>   | <b>2.000</b>   | -                | <b>2.000</b>   |
| Cristiano                    | 20.000         | -                | 20.000         | Verona                       | 2.000          | -                | 2.000          |
| <b>Sardegna</b>              | <b>20.500</b>  | -                | <b>20.500</b>  | Treviso                      | 3.000          | -                | 3.000          |
| <b>ITALIA</b>                | <b>657.560</b> | <b>12.000</b>    | <b>669.560</b> | Venezia                      | 2.000          | -                | 2.000          |
| BUGANVILLEE                  |                |                  |                | Padova                       | 9.000          | -                | 9.000          |
| Novara                       | 300            | -                | 300            | <b>Veneto</b>                | <b>16.000</b>  | -                | <b>16.000</b>  |
| <b>Piemonte</b>              | <b>300</b>     | -                | <b>300</b>     | Pordenone                    | 1.000          | -                | 1.000          |
| Brescia                      | 1.100          | -                | 1.100          | <b>Friuli-Venezia Giulia</b> | <b>1.000</b>   | -                | <b>1.000</b>   |
| Mantova                      | 1.000          | -                | 1.000          | Imperia                      | 10.000         | -                | 10.000         |
| <b>Lombardia</b>             | <b>2.100</b>   | -                | <b>2.100</b>   | Genova                       | 2.200          | -                | 2.200          |
| Trento                       | 1.000          | -                | 1.000          | La Spezia                    | 9.000          | -                | 9.000          |
| <b>Trentino-Alto Adige</b>   | <b>1.000</b>   | -                | <b>1.000</b>   | <b>Liguria</b>               | <b>21.200</b>  | -                | <b>21.200</b>  |
| Treviso                      | 1.800          | -                | 1.800          | Bologna                      | 1.000          | 1.800            | 1.000          |
| Padova                       | 100            | -                | 100            | Ferrara                      | 1.000          | -                | 1.000          |
| <b>Veneto</b>                | <b>1.900</b>   | -                | <b>1.900</b>   | Ravenna                      | 400            | -                | 400            |
| Pordenone                    | 3.000          | -                | 3.000          | <b>Emilia-Romagna</b>        | <b>2.400</b>   | -                | <b>2.400</b>   |
| <b>Friuli-Venezia Giulia</b> | <b>3.000</b>   | -                | <b>3.000</b>   | Lucca                        | 19.000         | -                | 19.000         |
| Imperia                      | 6.500          | -                | 6.500          | Pistoia                      | 1.000          | -                | 1.000          |
| Savona                       | -              | 2.000            | 2.000          | Firenze                      | 1.900          | -                | 1.900          |
| Genova                       | -              | 2.300            | 2.300          | Livorno                      | 750            | -                | 750            |
| La Spezia                    | 20.000         | -                | 20.000         | Siena                        | 20.500         | -                | 20.500         |
| <b>Liguria</b>               | <b>26.500</b>  | <b>4.300</b>     | <b>30.800</b>  | Grosseto                     | 1.000          | -                | 1.000          |
| Bologna                      | 300            | -                | 300            | <b>Toscana</b>               | <b>44.150</b>  | -                | <b>44.150</b>  |
| Ferrara                      | 1.000          | -                | 1.000          | Perugia                      | 800            | -                | 800            |
| Forlì                        | 30.000         | -                | 30.000         | <b>Umbria</b>                | <b>800</b>     | -                | <b>800</b>     |
| <b>Emilia-Romagna</b>        | <b>31.300</b>  | -                | <b>31.300</b>  | Ancona                       | 1.500          | -                | 1.500          |
| Lucca                        | -              | 2.500            | 2.500          | <b>Marche</b>                | <b>1.500</b>   | -                | <b>1.500</b>   |
| Pistoia                      | 5.000          | -                | 5.000          | Roma                         | 15.000         | -                | 15.000         |
| Siena                        | -              | 5.300            | 5.300          | Latina                       | 4.000          | -                | 4.000          |
| Grosseto                     | 2.000          | 4.000            | 6.000          | <b>Lazio</b>                 | <b>19.000</b>  | -                | <b>19.000</b>  |
| <b>Toscana</b>               | <b>7.000</b>   | <b>11.800</b>    | <b>18.800</b>  | Teramo                       | 30.000         | -                | 30.000         |
| Pesaro e Urbino              | 5.500          | -                | 5.500          | <b>Abruzzi</b>               | <b>30.000</b>  | -                | <b>30.000</b>  |
| Ancona                       | 3.000          | -                | 3.000          | Caserta                      | 900            | -                | 900            |
| Ascoli Piceno                | 400            | 160              | 560            | Salerno                      | 2.000          | -                | 2.000          |
| <b>Marche</b>                | <b>8.900</b>   | <b>160</b>       | <b>9.060</b>   | <b>Campania</b>              | <b>2.900</b>   | -                | <b>2.900</b>   |
| Roma                         | 8.000          | -                | 8.000          | Bari                         | 2.700          | -                | 2.700          |
| Latina                       | 30.000         | -                | 30.000         | Brindisi                     | 200            | -                | 200            |
| <b>Lazio</b>                 | <b>38.000</b>  | -                | <b>38.000</b>  | Lecce                        | 1.000          | -                | 1.000          |
| Caserta                      | 800            | -                | 800            | <b>Puglia</b>                | <b>3.900</b>   | -                | <b>3.900</b>   |
| Salerno                      | 1.800          | 5.500            | 7.300          | Catanzaro                    | 3.000          | -                | 3.000          |
| <b>Campania</b>              | <b>2.600</b>   | <b>5.500</b>     | <b>8.100</b>   | <b>Calabria</b>              | <b>3.000</b>   | -                | <b>3.000</b>   |
| Foggia                       | 5.500          | -                | 5.500          | Trapani                      | 5.000          | -                | 5.000          |
| Bari                         | 20.500         | -                | 20.500         | <b>Sicilia</b>               | <b>5.000</b>   | -                | <b>5.000</b>   |
| Taranto                      | 5.000          | 50.000           | 55.000         | Sassari                      | 500            | -                | 500            |
| Brindisi                     | 11.000         | -                | 11.000         | <b>Sardegna</b>              | <b>500</b>     | -                | <b>500</b>     |
| Lecce                        | 16.500         | -                | 16.500         | <b>ITALIA</b>                | <b>179.410</b> | -                | <b>179.410</b> |
| <b>Puglia</b>                | <b>58.500</b>  | <b>50.000</b>    | <b>108.500</b> | CALCEOLARIE                  |                |                  |                |
| Cosenza                      | -              | 900              | 900            | Torino                       | 16.000         | -                | 16.000         |
| Catanzaro                    | 1.700          | 3.000            | 4.700          | Vercelli                     | 7.500          | -                | 7.500          |
| Reggio di Calabria           | 15.000         | -                | 15.000         | Novara                       | 10.000         | -                | 10.000         |
| <b>Calabria</b>              | <b>16.700</b>  | <b>3.900</b>     | <b>20.600</b>  | Cuneo                        | 500            | -                | 500            |
| Trapani                      | 10.000         | 15.000           | 25.000         | Alessandria                  | 3.000          | -                | 3.000          |
| Palermo                      | -              | 25.000           | 25.000         | <b>Piemonte</b>              | <b>37.000</b>  | -                | <b>37.000</b>  |
| Messina                      | 300.000        | -                | 300.000        | Varese                       | 6.000          | -                | 6.000          |
| Catania                      | 10.000         | 20.000           | 30.000         | Como                         | 9.000          | -                | 9.000          |
| <b>Sicilia</b>               | <b>320.000</b> | <b>60.000</b>    | <b>380.000</b> | Milano                       | 120.000        | -                | 120.000        |
| Sassari                      | 2.500          | -                | 2.500          |                              |                |                  |                |
| Cagliari                     | 7.000          | -                | 7.000          |                              |                |                  |                |

Tavola 3.12 segue - Piante floricole - Specie per piante intere da vaso - Anno 1989 (numero di piante prodotte)

| PROVINCE REGIONI             | In serra       | In piena aria | Totale         | PROVINCE REGIONI             | In serra       | In piena aria  | Totale         |
|------------------------------|----------------|---------------|----------------|------------------------------|----------------|----------------|----------------|
| segue CALCEOLARIE            |                |               |                | segue CALLE                  |                |                |                |
| Bergamo                      | 100.000        | -             | 100.000        | <b>Friuli-Venezia Giulia</b> | <b>7.000</b>   | -              | <b>7.000</b>   |
| Brescia                      | 8.300          | -             | 8.300          | Savona                       | 10.000         | 3.000          | 13.000         |
| Cremona                      | 6.000          | -             | 6.000          | <b>Liguria</b>               | <b>10.000</b>  | <b>3.000</b>   | <b>13.000</b>  |
| Mantova                      | 700            | -             | 700            | Ferrara                      | 2.000          | -              | 2.000          |
| <b>Lombardia</b>             | <b>250.000</b> | -             | <b>250.000</b> | Forlì                        | 6.000          | -              | 6.000          |
| Boziano-Bozen                | 60.000         | -             | 60.000         | <b>Emilia-Romagna</b>        | <b>8.000</b>   | -              | <b>8.000</b>   |
| Trento                       | 45.000         | -             | 45.000         | Lucca                        | 1.200          | -              | 1.200          |
| <b>Trentino-Alto Adige</b>   | <b>105.000</b> | -             | <b>105.000</b> | Pistoia                      | 1.000          | -              | 1.000          |
| Verona                       | 3.000          | -             | 3.000          | Livorno                      | 1.000          | -              | 1.000          |
| Vicenza                      | 45.500         | -             | 45.500         | Pisa                         | 1.500          | 300            | 1.800          |
| Belluno                      | 6.000          | -             | 6.000          | Grosseto                     | -              | 10.000         | 10.000         |
| Treviso                      | 60.000         | -             | 60.000         | <b>Toscana</b>               | <b>4.700</b>   | <b>10.300</b>  | <b>15.000</b>  |
| Venezia                      | 5.000          | -             | 5.000          | Perugia                      | 3.200          | -              | 3.200          |
| Padova                       | 20.000         | -             | 20.000         | <b>Umbria</b>                | <b>3.200</b>   | -              | <b>3.200</b>   |
| Rovigo                       | 17.000         | -             | 17.000         | Pesaro e Urbino              | -              | 2.100          | 2.100          |
| <b>Veneto</b>                | <b>156.500</b> | -             | <b>156.500</b> | Macerata                     | 3.000          | -              | 3.000          |
| Pordenone                    | 2.000          | -             | 2.000          | <b>Marche</b>                | <b>3.000</b>   | <b>2.100</b>   | <b>5.100</b>   |
| Udine                        | 10.000         | -             | 10.000         | Roma                         | 4.000          | -              | 4.000          |
| Trieste                      | 8.000          | -             | 8.000          | <b>Lazio</b>                 | <b>4.000</b>   | -              | <b>4.000</b>   |
| <b>Friuli-Venezia Giulia</b> | <b>20.000</b>  | -             | <b>20.000</b>  | Caserta                      | 600            | -              | 600            |
| Savona                       | 25.000         | -             | 25.000         | <b>Campania</b>              | <b>600</b>     | -              | <b>600</b>     |
| Genova                       | 3.700          | -             | 3.700          | Foggia                       | 1.000          | -              | 1.000          |
| La Spezia                    | 3.000          | -             | 3.000          | <b>Puglia</b>                | <b>1.000</b>   | -              | <b>1.000</b>   |
| <b>Liguria</b>               | <b>31.700</b>  | -             | <b>31.700</b>  | <b>ITALIA</b>                | <b>76.600</b>  | <b>17.400</b>  | <b>94.000</b>  |
| Bologna                      | 5.000          | -             | 5.000          | CAMELIE                      |                |                |                |
| Ferrara                      | 6.000          | -             | 6.000          | Vercelli                     | 19.500         | -              | 19.500         |
| Ravenna                      | 4.000          | -             | 4.000          | Novara                       | 67.000         | 180.000        | 247.000        |
| Forlì                        | 10.000         | -             | 10.000         | <b>Piemonte</b>              | <b>86.500</b>  | <b>180.000</b> | <b>266.500</b> |
| <b>Emilia-Romagna</b>        | <b>25.000</b>  | -             | <b>25.000</b>  | Varese                       | -              | 92.000         | 92.000         |
| Lucca                        | 26.000         | -             | 26.000         | Como                         | 150.000        | -              | 150.000        |
| Pistoia                      | 2.000          | -             | 2.000          | Brescia                      | 1.250          | -              | 1.250          |
| Livorno                      | 2.500          | -             | 2.500          | Cremona                      | 25.000         | -              | 25.000         |
| Grosseto                     | 5.000          | -             | 5.000          | Mantova                      | 2.500          | -              | 2.500          |
| <b>Toscana</b>               | <b>35.500</b>  | -             | <b>35.500</b>  | <b>Lombardia</b>             | <b>178.750</b> | <b>92.000</b>  | <b>270.750</b> |
| Pesaro e Urbino              | 33.000         | -             | 33.000         | Trento                       | 4.000          | -              | 4.000          |
| Ancona                       | 7.000          | -             | 7.000          | <b>Trentino-Alto Adige</b>   | <b>4.000</b>   | -              | <b>4.000</b>   |
| Macerata                     | 5.500          | -             | 5.500          | Vicenza                      | 13.100         | -              | 13.100         |
| Ascoli Piceno                | 360            | -             | 360            | Belluno                      | 1.200          | -              | 1.200          |
| <b>Marche</b>                | <b>45.860</b>  | -             | <b>45.860</b>  | Treviso                      | 860            | 110            | 970            |
| Roma                         | 35.000         | -             | 35.000         | Venezia                      | 1.500          | -              | 1.500          |
| Latina                       | 2.000          | -             | 2.000          | Padova                       | 1.200          | -              | 1.200          |
| <b>Lazio</b>                 | <b>37.000</b>  | -             | <b>37.000</b>  | Rovigo                       | 300            | -              | 300            |
| Caserta                      | 3.000          | -             | 3.000          | <b>Veneto</b>                | <b>18.160</b>  | <b>110</b>     | <b>18.270</b>  |
| Salerno                      | 5.000          | -             | 5.000          | Pordenone                    | 3.500          | -              | 3.500          |
| <b>Campania</b>              | <b>8.000</b>   | -             | <b>8.000</b>   | Udine                        | 15.000         | -              | 15.000         |
| Bari                         | 7.300          | -             | 7.300          | Gorizia                      | 1.200          | -              | 1.200          |
| Brindisi                     | 2.500          | -             | 2.500          | <b>Friuli-Venezia Giulia</b> | <b>19.700</b>  | -              | <b>19.700</b>  |
| Lecce                        | 5.500          | -             | 5.500          | Genova                       | -              | 17.500         | 17.500         |
| <b>Puglia</b>                | <b>15.300</b>  | -             | <b>15.300</b>  | La Spezia                    | 10.000         | 40.000         | 50.000         |
| Catanzaro                    | 12.000         | -             | 12.000         | <b>Liguria</b>               | <b>10.000</b>  | <b>57.500</b>  | <b>67.500</b>  |
| <b>Calabria</b>              | <b>12.000</b>  | -             | <b>12.000</b>  | Bologna                      | 2.000          | -              | 2.000          |
| Trapani                      | 5.000          | -             | 5.000          | Ferrara                      | 2.000          | -              | 2.000          |
| Catania                      | 20.000         | -             | 20.000         | Ravenna                      | 4.000          | -              | 4.000          |
| <b>Sicilia</b>               | <b>25.000</b>  | -             | <b>25.000</b>  | <b>Emilia-Romagna</b>        | <b>8.000</b>   | -              | <b>8.000</b>   |
| Sassari                      | 1.000          | -             | 1.000          | Lucca                        | 500            | 12.000         | 12.500         |
| Cagliari                     | 5.000          | -             | 5.000          | Pistoia                      | -              | 50.000         | 50.000         |
| <b>Sardegna</b>              | <b>6.000</b>   | -             | <b>6.000</b>   | Firenze                      | 950            | -              | 950            |
| <b>ITALIA</b>                | <b>809.860</b> | -             | <b>809.860</b> | Siena                        | -              | 31.800         | 31.800         |
| CALLE                        |                |               |                | Grosseto                     | 100            | 300            | 400            |
| Trento                       | 1.500          | -             | 1.500          | <b>Toscana</b>               | <b>1.550</b>   | <b>94.100</b>  | <b>95.650</b>  |
| <b>Trentino-Alto Adige</b>   | <b>1.500</b>   | -             | <b>1.500</b>   | Perugia                      | 800            | -              | 800            |
| Vicenza                      | 3.100          | -             | 3.100          | <b>Umbria</b>                | <b>800</b>     | -              | <b>800</b>     |
| Belluno                      | 500            | -             | 500            | Pesaro e Urbino              | 1.200          | -              | 1.200          |
| Venezia                      | 20.000         | -             | 20.000         | Ancona                       | 1.500          | -              | 1.500          |
| Padova                       | 5.000          | -             | 5.000          | Ascoli Piceno                | 8.200          | -              | 8.200          |
| Rovigo                       | 5.000          | 2.000         | 7.000          | <b>Marche</b>                | <b>10.900</b>  | -              | <b>10.900</b>  |
| <b>Veneto</b>                | <b>33.600</b>  | <b>2.000</b>  | <b>35.600</b>  | Roma                         | 50.000         | 8.000          | 58.000         |
| Pordenone                    | 2.000          | -             | 2.000          | Latina                       | -              | 45.000         | 45.000         |
| Udine                        | 5.000          | -             | 5.000          | <b>Lazio</b>                 | <b>50.000</b>  | <b>53.000</b>  | <b>103.000</b> |

Tavola 3.12 segue - Piante floricole - Specie per piante intere da vaso - Anno 1989 (numero di piante prodotte)

| PROVINCE<br>REGIONI          | In serra         | In piena<br>aria | Totale           | PROVINCE<br>REGIONI          | In serra          | In piena<br>aria | Totale            |
|------------------------------|------------------|------------------|------------------|------------------------------|-------------------|------------------|-------------------|
| segue CAMELIE                |                  |                  |                  | segue CICLAMINI              |                   |                  |                   |
| Pescara                      | 3.350            | -                | 3.350            | Pesaro e Urbino              | 280.000           | -                | 280.000           |
| <b>Abruzzi</b>               | <b>3.350</b>     | -                | <b>3.350</b>     | Ancona                       | 50.000            | -                | 50.000            |
| Caserta                      | 4.000            | 11.000           | 15.000           | Macerata                     | 25.000            | -                | 25.000            |
| Salerno                      | 1.000            | 10.000           | 11.000           | Ascoli Piceno                | 11.000            | 1.600            | 12.600            |
| <b>Campania</b>              | <b>5.000</b>     | <b>21.000</b>    | <b>26.000</b>    | <b>Marche</b>                | <b>366.000</b>    | <b>1.600</b>     | <b>367.600</b>    |
| Bari                         | 18.000           | -                | 18.000           | Rieti                        | 500               | -                | 500               |
| Lecce                        | 2.000            | -                | 2.000            | Roma                         | 280.000           | -                | 280.000           |
| <b>Puglia</b>                | <b>20.000</b>    | -                | <b>20.000</b>    | Latina                       | 20.000            | -                | 20.000            |
| Catanzaro                    | 5.300            | -                | 5.300            | <b>Lazio</b>                 | <b>300.500</b>    | -                | <b>300.500</b>    |
| <b>Calabria</b>              | <b>5.300</b>     | -                | <b>5.300</b>     | Teramo                       | 9.000             | -                | 9.000             |
| Messina                      | -                | 10.000           | 10.000           | Pescara                      | 187.000           | 22.000           | 209.000           |
| <b>Sicilia</b>               | -                | <b>10.000</b>    | <b>10.000</b>    | Chieti                       | 2.200             | 1.000            | 3.200             |
| Sassari                      | 2.000            | -                | 2.000            | <b>Abruzzi</b>               | <b>198.200</b>    | <b>23.000</b>    | <b>221.200</b>    |
| <b>Sardegna</b>              | <b>2.000</b>     | -                | <b>2.000</b>     | Caserta                      | 6.000             | -                | 6.000             |
| <b>ITALIA</b>                | <b>424.010</b>   | <b>507.710</b>   | <b>931.720</b>   | Napoli                       | 8.500             | -                | 8.500             |
| CICLAMINI                    |                  |                  |                  | Salemo                       | 10.000            | -                | 10.000            |
| Torino                       | 120.000          | -                | 120.000          | <b>Campania</b>              | <b>24.500</b>     | -                | <b>24.500</b>     |
| Vercelli                     | 93.000           | -                | 93.000           | Foggia                       | 500               | -                | 500               |
| Novara                       | 30.000           | -                | 30.000           | Bari                         | 16.000            | -                | 16.000            |
| Cuneo                        | 20.000           | 3.000            | 23.000           | Brindisi                     | 19.000            | -                | 19.000            |
| Alessandria                  | 9.000            | -                | 9.000            | Lecce                        | 36.000            | -                | 36.000            |
| <b>Piemonte</b>              | <b>272.000</b>   | <b>3.000</b>     | <b>275.000</b>   | <b>Puglia</b>                | <b>71.500</b>     | -                | <b>71.500</b>     |
| Varese                       | 160.000          | -                | 160.000          | Catanzaro                    | 10.000            | -                | 10.000            |
| Bergamo                      | 750.000          | -                | 750.000          | Reggio di Calabria           | 6.000             | -                | 6.000             |
| Brescia                      | 115.000          | -                | 115.000          | <b>Calabria</b>              | <b>16.000</b>     | -                | <b>16.000</b>     |
| Pavia                        | 1.000            | -                | 1.000            | Trapani                      | 25.000            | -                | 25.000            |
| Cremona                      | 48.000           | -                | 48.000           | Palermo                      | 15.000            | 20.000           | 35.000            |
| Mantova                      | 162.700          | 15.000           | 177.700          | Messina                      | 20.000            | -                | 20.000            |
| <b>Lombardia</b>             | <b>1.236.700</b> | <b>15.000</b>    | <b>1.251.700</b> | Catania                      | 10.000            | -                | 10.000            |
| Bozano-Bozen                 | 250.000          | -                | 250.000          | <b>Sicilia</b>               | <b>70.000</b>     | <b>20.000</b>    | <b>90.000</b>     |
| Trento                       | 120.000          | -                | 120.000          | Sassari                      | 1.000             | -                | 1.000             |
| <b>Trentino-Alto Adige</b>   | <b>370.000</b>   | -                | <b>370.000</b>   | Oristano                     | 5.000             | -                | 5.000             |
| Verona                       | 300.000          | -                | 300.000          | Cagliari                     | 10.000            | -                | 10.000            |
| Vicenza                      | 356.000          | -                | 356.000          | <b>Sardegna</b>              | <b>16.000</b>     | -                | <b>16.000</b>     |
| Eielluno                     | 92.000           | -                | 92.000           | <b>ITALIA</b>                | <b>10.933.300</b> | <b>97.900</b>    | <b>11.031.200</b> |
| Treviso                      | 1.210.000        | -                | 1.210.000        | CINERARIE                    |                   |                  |                   |
| Venezia                      | 100.000          | -                | 100.000          | Torino                       | 20.000            | -                | 20.000            |
| Padova                       | 500.000          | -                | 500.000          | Novara                       | 18.500            | -                | 18.500            |
| Rovigo                       | 210.000          | -                | 210.000          | Cuneo                        | 4.000             | -                | 4.000             |
| <b>Veneto</b>                | <b>2.768.000</b> | -                | <b>2.768.000</b> | Alessandria                  | 7.000             | -                | 7.000             |
| Pordenone                    | 290.000          | 30.000           | 320.000          | <b>Piemonte</b>              | <b>49.500</b>     | -                | <b>49.500</b>     |
| Udine                        | 2.275.000        | -                | 2.275.000        | Varese                       | 14.000            | -                | 14.000            |
| Gorizia                      | 85.000           | -                | 85.000           | Bergamo                      | 30.000            | -                | 30.000            |
| Trieste                      | 20.000           | -                | 20.000           | Brescia                      | 12.600            | -                | 12.600            |
| <b>Friuli-Venezia Giulia</b> | <b>2.670.000</b> | <b>30.000</b>    | <b>2.700.000</b> | Cremona                      | 35.000            | -                | 35.000            |
| Imperia                      | 250.000          | -                | 250.000          | Mantova                      | 68.200            | -                | 68.200            |
| Savona                       | 1.500.000        | -                | 1.500.000        | <b>Lombardia</b>             | <b>159.800</b>    | -                | <b>159.800</b>    |
| Genova                       | 51.400           | -                | 51.400           | Bozano-Bozen                 | 25.000            | -                | 25.000            |
| La Spezia                    | 30.000           | -                | 30.000           | Trento                       | 35.000            | -                | 35.000            |
| <b>Liguria</b>               | <b>1.831.400</b> | -                | <b>1.831.400</b> | <b>Trentino-Alto Adige</b>   | <b>60.000</b>     | -                | <b>60.000</b>     |
| Parma                        | 30.000           | -                | 30.000           | Verona                       | 10.000            | -                | 10.000            |
| Emilia-Romagna               | 414.000          | -                | 414.000          | Vicenza                      | 48.000            | -                | 48.000            |
| Massa-Carrara                | 15.000           | -                | 15.000           | Belluno                      | 26.000            | -                | 26.000            |
| Lucca                        | 100.000          | -                | 100.000          | Treviso                      | 60.000            | -                | 60.000            |
| Pistoia                      | 100.000          | -                | 100.000          | Venezia                      | 15.000            | -                | 15.000            |
| Firenze                      | 19.000           | -                | 19.000           | Padova                       | 80.000            | -                | 80.000            |
| Livorno                      | 12.000           | -                | 12.000           | Rovigo                       | 30.000            | -                | 30.000            |
| Pisa                         | 200              | 100              | 300              | <b>Veneto</b>                | <b>269.000</b>    | -                | <b>269.000</b>    |
| Arezzo                       | 26.000           | -                | 26.000           | Pordenone                    | 7.000             | -                | 7.000             |
| Siena                        | 12.800           | 2.700            | 15.500           | Udine                        | 23.400            | -                | 23.400            |
| Grosseto                     | 13.000           | 2.500            | 15.500           | Gorizia                      | 5.000             | -                | 5.000             |
| <b>Toscana</b>               | <b>298.000</b>   | <b>5.300</b>     | <b>303.300</b>   | Trieste                      | 3.000             | -                | 3.000             |
| Perugia                      | 5.300            | -                | 5.300            | <b>Friuli-Venezia Giulia</b> | <b>38.400</b>     | -                | <b>38.400</b>     |
| Terra                        | 5.200            | -                | 5.200            | Imperia                      | 10.000            | -                | 10.000            |
| <b>Umbria</b>                | <b>10.500</b>    | -                | <b>10.500</b>    | Savona                       | 48.000            | -                | 48.000            |
|                              |                  |                  |                  | Genova                       | 14.000            | -                | 14.000            |
|                              |                  |                  |                  | La Spezia                    | 1.000             | -                | 1.000             |
|                              |                  |                  |                  | <b>Liguria</b>               | <b>73.000</b>     | -                | <b>73.000</b>     |
|                              |                  |                  |                  | Bologna                      | 11.000            | -                | 11.000            |

Tavola 3.12 segue - Pianta floricole - Specie per piante intere da vaso - Anno 1989 (numero di piante prodotte)

| PROVINCE<br>REGIONI        | In serra         | In piena<br>aria | Totale           | PROVINCE<br>REGIONI          | In serra         | In piena<br>aria | Totale           |
|----------------------------|------------------|------------------|------------------|------------------------------|------------------|------------------|------------------|
| segue CINERARIE            |                  |                  |                  | segue COLEUS                 |                  |                  |                  |
| Ferrara                    | 6.000            | -                | 6.000            | Pordenone                    | 20.000           | -                | 20.000           |
| Ravenna                    | 2.000            | -                | 2.000            | Gorizia                      | 5.000            | -                | 5.000            |
| Forlì                      | 12.000           | -                | 12.000           | Trieste                      | 5.000            | -                | 5.000            |
| <b>Emilia-Romagna</b>      | <b>31.000</b>    | -                | <b>31.000</b>    | <b>Friuli-Venezia Giulia</b> | <b>30.000</b>    | -                | <b>30.000</b>    |
| Massa-Carrara              | 4.000            | -                | 4.000            | Imperia                      | 2.000            | -                | 2.000            |
| Lucca                      | 5.000            | -                | 5.000            | Savona                       | 1.500            | -                | 1.500            |
| Pistoia                    | 40.000           | -                | 40.000           | Genova                       | 10.400           | 6.300            | 16.700           |
| Firenze                    | 4.500            | -                | 4.500            | La Spezia                    | 13.000           | -                | 13.000           |
| Livorno                    | 2.500            | -                | 2.500            | <b>Liguria</b>               | <b>26.900</b>    | <b>6.300</b>     | <b>33.200</b>    |
| Arezzo                     | 11.000           | -                | 11.000           | Parma                        | 5.000            | -                | 5.000            |
| Grosseto                   | 5.000            | 15.000           | 20.000           | Bologna                      | 22.000           | -                | 22.000           |
| <b>Toscana</b>             | <b>72.000</b>    | <b>15.000</b>    | <b>87.000</b>    | Ferrara                      | 300.000          | -                | 300.000          |
| Perugia                    | 600              | -                | 600              | Ravenna                      | 100.000          | -                | 100.000          |
| <b>Umbria</b>              | <b>600</b>       | -                | <b>600</b>       | Forlì                        | 30.000           | -                | 30.000           |
| Pesaro e Urbino            | 35.000           | -                | 35.000           | <b>Emilia-Romagna</b>        | <b>457.000</b>   | -                | <b>457.000</b>   |
| Ancona                     | 3.000            | -                | 3.000            | Massa-Carrara                | 20.000           | -                | 20.000           |
| Macerata                   | 10.000           | -                | 10.000           | Lucca                        | 280.000          | -                | 280.000          |
| Ascoli Piceno              | 400              | 600              | 1.000            | Livorno                      | 6.000            | -                | 6.000            |
| <b>Marche</b>              | <b>48.400</b>    | <b>600</b>       | <b>49.000</b>    | Arezzo                       | 80.000           | -                | 80.000           |
| Rieti                      | 200              | -                | 200              | Siena                        | 11.000           | -                | 11.000           |
| Roma                       | 65.000           | -                | 65.000           | Grosseto                     | 100.000          | -                | 100.000          |
| Latina                     | 5.000            | 10.000           | 15.000           | <b>Toscana</b>               | <b>497.000</b>   | -                | <b>497.000</b>   |
| <b>Lazio</b>               | <b>70.200</b>    | <b>10.000</b>    | <b>80.200</b>    | Terni                        | 26.000           | -                | 26.000           |
| Teramo                     | 7.000            | -                | 7.000            | <b>Umbria</b>                | <b>26.000</b>    | -                | <b>26.000</b>    |
| Pescara                    | 135.000          | 21.000           | 156.000          | Ancona                       | 9.000            | -                | 9.000            |
| Chieti                     | -                | 2.500            | 2.500            | Ascoli Piceno                | 2.000            | 2.000            | 4.000            |
| <b>Abruzzi</b>             | <b>142.000</b>   | <b>23.500</b>    | <b>165.500</b>   | <b>Marche</b>                | <b>11.000</b>    | <b>2.000</b>     | <b>13.000</b>    |
| Caserta                    | 300              | -                | 300              | Roma                         | 120.000          | -                | 120.000          |
| Napoli                     | 11.000           | -                | 11.000           | Latina                       | 7.000            | -                | 7.000            |
| Salerno                    | 10.000           | -                | 10.000           | <b>Lazio</b>                 | <b>127.000</b>   | -                | <b>127.000</b>   |
| <b>Campania</b>            | <b>21.300</b>    | -                | <b>21.300</b>    | Caserta                      | 1.200            | -                | 1.200            |
| Bari                       | 14.500           | -                | 14.500           | Salerno                      | 2.000            | -                | 2.000            |
| Taranto                    | -                | 2.000            | 2.000            | <b>Campania</b>              | <b>3.200</b>     | -                | <b>3.200</b>     |
| Brindisi                   | 1.300            | -                | 1.300            | Taranto                      | 10.000           | -                | 10.000           |
| Lecce                      | 11.000           | -                | 11.000           | Brindisi                     | 18.000           | -                | 18.000           |
| <b>Puglia</b>              | <b>26.800</b>    | <b>2.000</b>     | <b>28.800</b>    | Lecce                        | 1.500            | -                | 1.500            |
| Cosenza                    | -                | 600              | 600              | <b>Puglia</b>                | <b>29.500</b>    | -                | <b>29.500</b>    |
| Catanzaro                  | 2.200            | -                | 2.200            | Cosenza                      | -                | 600              | 600              |
| <b>Calabria</b>            | <b>2.200</b>     | <b>600</b>       | <b>2.800</b>     | Catanzaro                    | -                | 6.000            | 6.000            |
| Trapani                    | 10.000           | -                | 10.000           | <b>Calabria</b>              | -                | <b>6.600</b>     | <b>6.600</b>     |
| Palermo                    | -                | 5.000            | 5.000            | Palermo                      | -                | 3.000            | 3.000            |
| <b>Sicilia</b>             | <b>10.000</b>    | <b>5.000</b>     | <b>15.000</b>    | <b>Sicilia</b>               | -                | <b>3.000</b>     | <b>3.000</b>     |
| Cagliari                   | 8.000            | -                | 8.000            | Sassari                      | 4.000            | -                | 4.000            |
| <b>Sardegna</b>            | <b>8.000</b>     | -                | <b>8.000</b>     | Oristano                     | 3.000            | -                | 3.000            |
| <b>ITALIA</b>              | <b>1.082.200</b> | <b>56.700</b>    | <b>1.138.900</b> | Cagliari                     | 5.000            | -                | 5.000            |
|                            |                  |                  |                  | <b>Sardegna</b>              | <b>12.000</b>    | -                | <b>12.000</b>    |
|                            |                  |                  |                  | <b>ITALIA</b>                | <b>1.785.700</b> | <b>122.900</b>   | <b>1.908.600</b> |
| COLEUS                     |                  |                  |                  | CONIFERE                     |                  |                  |                  |
| Torino                     | 65.000           | -                | 65.000           | Torino                       | 2.000            | -                | 2.000            |
| Vercelli                   | 85.000           | -                | 85.000           | Vercelli                     | 860.000          | -                | 860.000          |
| Novara                     | 10.000           | -                | 10.000           | Cuneo                        | 1.000            | -                | 1.000            |
| Cuneo                      | 1.500            | -                | 1.500            | <b>Piemonte</b>              | <b>863.000</b>   | -                | <b>863.000</b>   |
| Alessandria                | 16.000           | -                | 16.000           | Varese                       | -                | 230.000          | 230.000          |
| <b>Piemonte</b>            | <b>177.500</b>   | -                | <b>177.500</b>   | Brescia                      | 8.500            | -                | 8.500            |
| Varese                     | -                | 95.000           | 95.000           | Mantova                      | 15.000           | 2.300            | 17.300           |
| Como                       | 25.000           | -                | 25.000           | <b>Lombardia</b>             | <b>23.500</b>    | <b>232.300</b>   | <b>255.800</b>   |
| Brescia                    | 82.000           | -                | 82.000           | Trento                       | 8.000            | 6.000            | 14.000           |
| Pavia                      | 4.000            | -                | 4.000            | <b>Trentino-Alto Adige</b>   | <b>8.000</b>     | <b>6.000</b>     | <b>14.000</b>    |
| Mantova                    | 10.100           | -                | 10.100           | Verona                       | -                | 50.000           | 50.000           |
| <b>Lombardia</b>           | <b>121.100</b>   | <b>95.000</b>    | <b>216.100</b>   | Vicenza                      | 500              | 60               | 560              |
| Bolzano-Bozen              | 5.000            | -                | 5.000            | Belluno                      | 6.000            | -                | 6.000            |
| Trento                     | 5.000            | -                | 5.000            | Treviso                      | 2.800            | 6.500            | 9.300            |
| <b>Trentino-Alto Adige</b> | <b>10.000</b>    | -                | <b>10.000</b>    | Venezia                      | 10.000           | -                | 10.000           |
| Verona                     | 20.000           | -                | 20.000           | Padova                       | 100              | -                | 100              |
| Vicenza                    | 90.500           | 10.000           | 100.500          | Rovigo                       | 1.000            | -                | 1.000            |
| Belluno                    | 11.000           | -                | 11.000           | <b>Veneto</b>                | <b>20.400</b>    | <b>56.560</b>    | <b>76.960</b>    |
| Treviso                    | 51.000           | -                | 51.000           | Pordenone                    | 2.500            | -                | 2.500            |
| Venezia                    | 10.000           | -                | 10.000           | Gorizia                      | 500              | 9.000            | 9.500            |
| Padova                     | 50.000           | -                | 50.000           | Trieste                      | -                | 10.000           | 10.000           |
| Rovigo                     | 25.000           | -                | 25.000           |                              |                  |                  |                  |
| <b>Veneto</b>              | <b>257.500</b>   | <b>10.000</b>    | <b>267.500</b>   |                              |                  |                  |                  |

Tavola 3.12 segue - Piante floricole - Specie per piante intere da vaso - Anno 1989 (numero di piante prodotte)

| PROVINCE<br>REGIONI          | In serra         | In piena<br>aria | Totale           | PROVINCE<br>REGIONI          | In serra       | In piena<br>aria | Totale           |
|------------------------------|------------------|------------------|------------------|------------------------------|----------------|------------------|------------------|
| segue CONIFERE               |                  |                  |                  | segue CLIVIE                 |                |                  |                  |
| <b>Friuli-Venezia Giulia</b> | <b>3.000</b>     | <b>19.000</b>    | <b>22.000</b>    | Roma                         | 25.000         | -                | 25.000           |
| Genova                       | -                | 25.400           | 25.400           | Latina                       | 2.000          | -                | 2.000            |
| La Spezia                    | -                | 10.000           | 10.000           | <b>Lazio</b>                 | <b>27.000</b>  | -                | <b>27.000</b>    |
| Liguria                      | -                | <b>35.400</b>    | <b>35.400</b>    | Salerno                      | 250            | -                | 250              |
| Bologna                      | -                | 260.000          | 260.000          | <b>Campania</b>              | <b>250</b>     | -                | <b>250</b>       |
| Forlì                        | -                | 30.000           | 30.000           | Bari                         | 2.200          | -                | 2.200            |
| <b>Emilia-Romagna</b>        | -                | <b>290.000</b>   | <b>290.000</b>   | Taranto                      | 3.000          | -                | 3.000            |
| Pistoia                      | -                | 80.000           | 80.000           | <b>Puglia</b>                | <b>5.200</b>   | -                | <b>5.200</b>     |
| Siena                        | -                | 324.400          | 324.400          | Catanzaro                    | 2.000          | -                | 2.000            |
| Grosseto                     | -                | 6.500            | 6.500            | <b>Calabria</b>              | <b>2.000</b>   | -                | <b>2.000</b>     |
| <b>Toscana</b>               | -                | <b>410.900</b>   | <b>410.900</b>   | Messina                      | 50.000         | -                | 50.000           |
| Pesaro e Urbino              | -                | 24.000           | 24.000           | Catania                      | 3.000          | -                | 3.000            |
| Ancona                       | -                | 5.000            | 5.000            | <b>Sicilia</b>               | <b>53.000</b>  | -                | <b>53.000</b>    |
| Macerata                     | 75.000           | -                | 75.000           | <b>ITALIA</b>                | <b>686.300</b> | -                | <b>686.300</b>   |
| Ascoli Piceno                | -                | 3.000            | 3.000            | CRISANTEMI                   |                |                  |                  |
| <b>Marche</b>                | <b>75.000</b>    | <b>32.000</b>    | <b>107.000</b>   | Vercelli                     | 10.000         | 48.000           | 58.000           |
| Roma                         | 10.000           | 60.000           | 70.000           | Novara                       | 5.000          | 20.000           | 25.000           |
| Latina                       | -                | 50.000           | 50.000           | Cuneo                        | 17.000         | -                | 17.000           |
| <b>Lazio</b>                 | <b>10.000</b>    | <b>110.000</b>   | <b>120.000</b>   | Alessandria                  | 30.000         | -                | 30.000           |
| Caserta                      | -                | 20.000           | 20.000           | <b>Piemonte</b>              | <b>62.000</b>  | <b>68.000</b>    | <b>130.000</b>   |
| Salerno                      | 2.500            | -                | 2.500            | Varese                       | -              | 450.000          | 450.000          |
| <b>Campania</b>              | <b>2.500</b>     | <b>20.000</b>    | <b>22.500</b>    | Milano                       | 250.000        | -                | 250.000          |
| Foggia                       | 2.000            | -                | 2.000            | Bergamo                      | -              | 650.000          | 650.000          |
| Bari                         | 40.000           | -                | 40.000           | Brescia                      | 40.000         | -                | 40.000           |
| Taranto                      | -                | 50.000           | 50.000           | Pavia                        | 5.900          | -                | 5.900            |
| Brindisi                     | 300              | -                | 300              | Cremona                      | 50.000         | -                | 50.000           |
| <b>Puglia</b>                | <b>42.300</b>    | <b>50.000</b>    | <b>92.300</b>    | Mantova                      | 16.250         | 140.000          | 156.250          |
| Catanzaro                    | -                | 65.000           | 65.000           | <b>Lombardia</b>             | <b>362.150</b> | <b>1.240.000</b> | <b>1.602.150</b> |
| <b>Calabria</b>              | -                | <b>65.000</b>    | <b>65.000</b>    | Bolzano-Bozen                | 25.000         | 25.000           | 50.000           |
| Palermo                      | -                | 10.000           | 10.000           | Trento                       | 6.000          | 120.000          | 126.000          |
| Messina                      | -                | 5.000            | 5.000            | <b>Trentino-Alto Adige</b>   | <b>31.000</b>  | <b>145.000</b>   | <b>176.000</b>   |
| <b>Sicilia</b>               | -                | <b>15.000</b>    | <b>15.000</b>    | Verona                       | 200.000        | -                | 200.000          |
| <b>ITALIA</b>                | <b>1.047.700</b> | <b>1.342.160</b> | <b>2.389.860</b> | Vicenza                      | 63.100         | 37.200           | 100.300          |
| CLIVIE                       |                  |                  |                  | Belluno                      | 29.000         | -                | 29.000           |
| Torino                       | 7.000            | -                | 7.000            | Treviso                      | 370.000        | 11.000           | 381.000          |
| Vercelli                     | 3.800            | -                | 3.800            | Venezia                      | 100.000        | 30.000           | 130.000          |
| Novara                       | 200              | -                | 200              | Padova                       | 20.000         | 60.000           | 80.000           |
| <b>Piemonte</b>              | <b>11.000</b>    | -                | <b>11.000</b>    | Rovigo                       | 70.000         | 10.000           | 80.000           |
| Varese                       | 5.500            | -                | 5.500            | <b>Veneto</b>                | <b>852.100</b> | <b>148.200</b>   | <b>1.000.300</b> |
| Como                         | 160.000          | -                | 160.000          | Pordenone                    | -              | 32.000           | 32.000           |
| Bergamo                      | 180.000          | -                | 180.000          | Udine                        | 148.000        | -                | 148.000          |
| Brescia                      | 5.500            | -                | 5.500            | Gorizia                      | 11.000         | 10.000           | 21.000           |
| Mantova                      | 3.500            | -                | 3.500            | Trieste                      | -              | 10.000           | 10.000           |
| <b>Lombardia</b>             | <b>354.500</b>   | -                | <b>354.500</b>   | <b>Friuli-Venezia Giulia</b> | <b>159.000</b> | <b>52.000</b>    | <b>211.000</b>   |
| Trento                       | 7.000            | -                | 7.000            | Imperia                      | -              | 60.000           | 60.000           |
| <b>Trentino-Alto Adige</b>   | <b>7.000</b>     | -                | <b>7.000</b>     | Savona                       | 900.000        | 50.000           | 950.000          |
| Verona                       | 1.000            | -                | 1.000            | Genova                       | -              | 13.700           | 13.700           |
| Vicenza                      | 4.200            | -                | 4.200            | La Spezia                    | 9.000          | -                | 9.000            |
| Belluno                      | 2.000            | -                | 2.000            | <b>Liguria</b>               | <b>909.000</b> | <b>123.700</b>   | <b>1.032.700</b> |
| Padova                       | 80.000           | -                | 80.000           | Parma                        | 7.000          | -                | 7.000            |
| <b>Veneto</b>                | <b>87.200</b>    | -                | <b>87.200</b>    | Ferrara                      | 8.000          | 200.000          | 208.000          |
| Pordenone                    | 2.000            | -                | 2.000            | Ravenna                      | 14.000         | -                | 14.000           |
| <b>Friuli-Venezia Giulia</b> | <b>2.000</b>     | -                | <b>2.000</b>     | Forlì                        | 110.000        | -                | 110.000          |
| Imperia                      | 60.000           | -                | 60.000           | <b>Emilia-Romagna</b>        | <b>139.000</b> | <b>200.000</b>   | <b>339.000</b>   |
| Savona                       | 3.000            | -                | 3.000            | Massa-Carrara                | 7.000          | -                | 7.000            |
| La Spezia                    | 7.000            | -                | 7.000            | Lucca                        | 75.000         | -                | 75.000           |
| <b>Liguria</b>               | <b>70.000</b>    | -                | <b>70.000</b>    | Pistoia                      | 1.000          | 60.000           | 61.000           |
| Bologna                      | 1.500            | -                | 1.500            | Firenze                      | 25.000         | -                | 25.000           |
| Ferrara                      | 1.000            | -                | 1.000            | Livorno                      | -              | 3.200            | 3.200            |
| Ravenna                      | 2.000            | -                | 2.000            | Pisa                         | 2.100          | 2.500            | 4.600            |
| <b>Emilia-Romagna</b>        | <b>4.500</b>     | -                | <b>4.500</b>     | Siena                        | -              | 28.600           | 28.600           |
| Lucca                        | 5.000            | -                | 5.000            | Grosseto                     | 5.000          | 5.000            | 10.000           |
| Siena                        | 115.500          | -                | 115.500          | <b>Toscana</b>               | <b>115.100</b> | <b>99.300</b>    | <b>214.400</b>   |
| Grosseto                     | 250              | -                | 250              | Perugia                      | 62.000         | -                | 62.000           |
| <b>Toscana</b>               | <b>210.750</b>   | -                | <b>210.750</b>   | Terzi                        | 7.000          | -                | 7.000            |
| Pesaro e Urbino              | 40.000           | -                | 40.000           | <b>Umbria</b>                | <b>69.000</b>  | -                | <b>69.000</b>    |
| Ancona                       | 1.800            | -                | 1.800            | Pesaro e Urbino              | -              | 165.000          | 165.000          |
| Ascoli Piceno                | 100              | -                | 100              | Ancona                       | -              | 6.000            | 6.000            |
| <b>Marche</b>                | <b>41.900</b>    | -                | <b>41.900</b>    | Macerata                     | 8.500          | -                | 8.500            |

**Tavola 3.12 segue - Piante floricole - Specie per piante intere da vaso - Anno 1989 (numero di piante prodotte)**

| PROVINCE<br>REGIONI   | In serra  | In piena<br>aria | Totale    | PROVINCE<br>REGIONI   | In serra  | In piena<br>aria | Totale    |
|-----------------------|-----------|------------------|-----------|-----------------------|-----------|------------------|-----------|
| segue CRISANTEMI      |           |                  |           | segue CROTON          |           |                  |           |
| Ascoli Piceno         | -         | 2.000            | 2.000     | Perugia               | 500       | -                | 500       |
| Marche                | 8.500     | 173.000          | 181.500   | Umbria                | 500       | -                | 500       |
| Roma                  | 150.000   | -                | 150.000   | Pesaro e Urbino       | 85.000    | -                | 85.000    |
| Latina                | 10.000    | -                | 10.000    | Ancona                | 7.000     | -                | 7.000     |
| Lazio                 | 160.000   | -                | 160.000   | Macerata              | 3.000     | -                | 3.000     |
| Teramo                | -         | 3.500            | 3.500     | Ascoli Piceno         | 3.000     | -                | 3.000     |
| Pescara               | 5.700     | -                | 5.700     | Marche                | 98.000    | -                | 98.000    |
| Chieti                | -         | 3.000            | 3.000     | Roma                  | 70.000    | -                | 70.000    |
| Abruzzi               | 5.700     | 6.500            | 12.200    | Latina                | 12.000    | -                | 12.000    |
| Caserta               | 50.000    | 20.000           | 70.000    | Lazio                 | 82.000    | -                | 82.000    |
| Napoli                | 58.000    | -                | 58.000    | Teramo                | 15.000    | -                | 15.000    |
| Salerno               | 4.000     | 2.000            | 6.000     | Pescara               | 34.000    | -                | 34.000    |
| Campania              | 112.000   | 22.000           | 134.000   | Chieti                | 200       | -                | 200       |
| Foggia                | 1.000     | -                | 1.000     | Abruzzi               | 49.200    | -                | 49.200    |
| Bari                  | 42.000    | -                | 42.000    | Caserta               | 5.000     | -                | 5.000     |
| Taranto               | -         | 1.000            | 1.000     | Napoli                | 138.000   | -                | 138.000   |
| Brindisi              | 10.000    | -                | 10.000    | Salerno               | 10.000    | -                | 10.000    |
| Lecce                 | 4.500     | -                | 4.500     | Campania              | 153.000   | -                | 153.000   |
| Puglia                | 57.500    | 1.000            | 58.500    | Bari                  | 175.000   | -                | 175.000   |
| Catanzaro             | 2.000     | 2.600            | 4.600     | Brindisi              | 500       | -                | 500       |
| Calabria              | 2.000     | 2.600            | 4.600     | Lecce                 | 110.000   | -                | 110.000   |
| Messina               | 20.000    | -                | 20.000    | Puglia                | 285.500   | -                | 285.500   |
| Catania               | 40.000    | -                | 40.000    | Potenza               | 10.200    | -                | 10.200    |
| Sicilia               | 60.000    | -                | 60.000    | Basilicata            | 10.200    | -                | 10.200    |
| Cagliari              | 4.500     | -                | 4.500     | Catanzaro             | 12.000    | -                | 12.000    |
| Sardegna              | 4.500     | -                | 4.500     | Reggia di Calabria    | 50.000    | -                | 50.000    |
| ITALIA                | 3.108.550 | 2.281.300        | 5.389.850 | Calabria              | 62.000    | -                | 62.000    |
| CROTON                |           |                  |           | Trapani               | 25.000    | -                | 25.000    |
| Torino                | 25.000    | -                | 25.000    | Palermo               | 13.000    | -                | 13.000    |
| Vercelli              | 3.800     | -                | 3.800     | Messina               | 8.000     | -                | 8.000     |
| Novara                | 20.000    | -                | 20.000    | Catania               | 4.000     | -                | 4.000     |
| Piemonte              | 48.800    | -                | 48.800    | Sicilia               | 50.000    | -                | 50.000    |
| Varese                | 3.000     | -                | 3.000     | Sassari               | 2.000     | -                | 2.000     |
| Bergamo               | 200.000   | -                | 200.000   | Sardegna              | 2.000     | -                | 2.000     |
| Brescia               | 12.000    | -                | 12.000    | ITALIA                | 2.007.600 | -                | 2.007.600 |
| Cremona               | 6.000     | -                | 6.000     | DALIE                 |           |                  |           |
| Mantova               | 19.100    | -                | 19.100    | Vercelli              | 3.500     | -                | 3.500     |
| Lombardia             | 240.100   | -                | 240.100   | Novara                | 2.500     | -                | 2.500     |
| Trento                | 5.000     | -                | 5.000     | Alessandria           | 8.000     | -                | 8.000     |
| Trentino-Alto Adige   | 5.000     | -                | 5.000     | Piemonte              | 14.000    | -                | 14.000    |
| Verona                | 7.000     | -                | 7.000     | Brescia               | 65.000    | -                | 65.000    |
| Vicenza               | 16.000    | -                | 16.000    | Mantova               | 2.600     | -                | 2.600     |
| Belluno               | 4.000     | -                | 4.000     | Lombardia             | 67.600    | -                | 67.600    |
| Treviso               | 20.000    | -                | 20.000    | Trento                | 35.000    | -                | 35.000    |
| Venezia               | 30.000    | -                | 30.000    | Trentino-Alto Adige   | 35.000    | -                | 35.000    |
| Padova                | 70.000    | -                | 70.000    | Verona                | 20.000    | -                | 20.000    |
| Rovigo                | 3.000     | -                | 3.000     | Vicenza               | 83.500    | 5.000            | 88.500    |
| Veneto                | 150.000   | -                | 150.000   | Elelluno              | 9.000     | -                | 9.000     |
| Pordenone             | 2.000     | -                | 2.000     | Treviso               | 30.000    | -                | 30.000    |
| Udine                 | 20.000    | -                | 20.000    | Venezia               | 10.000    | -                | 10.000    |
| Friuli-Venezia Giulia | 22.000    | -                | 22.000    | Floviço               | 15.000    | -                | 15.000    |
| Imperia               | 120.000   | -                | 120.000   | Veneto                | 167.500   | 5.000            | 172.500   |
| Savona                | 15.000    | -                | 15.000    | Pordenone             | 1.500     | -                | 1.500     |
| Genova                | 42.000    | -                | 42.000    | Udine                 | 12.000    | -                | 12.000    |
| La Spezia             | 1.600     | -                | 1.600     | Gorizia               | 1.000     | -                | 1.000     |
| Liguria               | 178.600   | -                | 178.600   | Friuli-Venezia Giulia | 14.500    | -                | 14.500    |
| Bologna               | 12.000    | -                | 12.000    | Imperia               | 6.000     | -                | 6.000     |
| Ferrara               | 9.000     | -                | 9.000     | La Spezia             | 500       | -                | 500       |
| Ravenna               | 3.000     | -                | 3.000     | Liguria               | 6.500     | -                | 6.500     |
| Forlì                 | 30.000    | -                | 30.000    | Parma                 | 10.000    | -                | 10.000    |
| Emilia-Romagna        | 54.000    | -                | 54.000    | Ferrara               | 50.000    | -                | 50.000    |
| Massa-Carrara         | 3.000     | -                | 3.000     | Ravenna               | 14.000    | -                | 14.000    |
| Lucca                 | 8.000     | -                | 8.000     | Emilia-Romagna        | 74.000    | -                | 74.000    |
| Pistoia               | 30.000    | -                | 30.000    | Massa-Carrara         | 10.000    | -                | 10.000    |
| Firenze               | 7.500     | -                | 7.500     | Lucca                 | 100.000   | -                | 100.000   |
| Livorno               | 3.200     | -                | 3.200     | Siena                 | 7.200     | -                | 7.200     |
| Siena                 | 463.000   | -                | 463.000   | Grosseto              | -         | 5.500            | 5.500     |
| Grosseto              | 2.000     | -                | 2.000     | Toscana               | 117.200   | 5.500            | 122.700   |
| Toscana               | 516.700   | -                | 516.700   | Ancona                | 10.000    | -                | 10.000    |



Tavola 3.12 segue - Piante floricole - Specie per piante intere da vaso - Anno 1989 (numero di piante prodotte)

| PROVINCE<br>REGIONI          | In serra       | In piena<br>aria | Totale         | PROVINCE<br>REGIONI          | In serra         | In piena<br>aria | Totale           |
|------------------------------|----------------|------------------|----------------|------------------------------|------------------|------------------|------------------|
| segue DALIE                  |                |                  |                | segue DRACENE                |                  |                  |                  |
| Ascoli Piceno                | 360            | 1.000            | 1.360          | Foggia                       | 2.400            | -                | 2.400            |
| <b>Marche</b>                | <b>10.360</b>  | <b>1.000</b>     | <b>11.360</b>  | Bari                         | 84.000           | -                | 84.000           |
| Rieti                        | 350            | -                | 350            | Taranto                      | 10.500           | 5.000            | 15.500           |
| Roma                         | 35.000         | -                | 35.000         | <b>Puglia</b>                | <b>96.900</b>    | <b>5.000</b>     | <b>101.900</b>   |
| Latina                       | -              | 3.000            | 3.000          | Potenza                      | 36.800           | -                | 36.800           |
| <b>Lazio</b>                 | <b>35.350</b>  | <b>3.000</b>     | <b>38.350</b>  | <b>Basilicata</b>            | <b>36.800</b>    | -                | <b>36.800</b>    |
| Catanzaro                    | -              | 4.000            | 4.000          | Catanzaro                    | 16.000           | 13.000           | 29.000           |
| Reggio di Calabria           | 15.000         | -                | 15.000         | Reggio di Calabria           | 25.000           | -                | 25.000           |
| <b>Calabria</b>              | <b>15.000</b>  | <b>4.000</b>     | <b>19.000</b>  | <b>Calabria</b>              | <b>41.000</b>    | <b>13.000</b>    | <b>54.000</b>    |
| <b>ITALIA</b>                | <b>557.010</b> | <b>18.500</b>    | <b>575.510</b> | Palermo                      | -                | 2.000            | 2.000            |
| DRACENE                      |                |                  |                | Messina                      | 20.000           | -                | 20.000           |
| Torino                       | 30.000         | -                | 30.000         | Catania                      | 30.000           | 450.000          | 480.000          |
| Vercelli                     | 14.000         | -                | 14.000         | <b>Sicilia</b>               | <b>50.000</b>    | <b>452.000</b>   | <b>502.000</b>   |
| Novara                       | 9.500          | -                | 9.500          | Sassari                      | 6.000            | -                | 6.000            |
| Cuneo                        | 1.000          | -                | 1.000          | Oristano                     | 1.000            | 40.000           | 41.000           |
| <b>Piemonte</b>              | <b>54.500</b>  | -                | <b>54.500</b>  | <b>Sardegna</b>              | <b>7.000</b>     | <b>40.000</b>    | <b>47.000</b>    |
| Varese                       | 22.000         | -                | 22.000         | <b>ITALIA</b>                | <b>1.394.100</b> | <b>560.140</b>   | <b>1.954.240</b> |
| Como                         | 11.000         | -                | 11.000         | EDERA                        |                  |                  |                  |
| Milano                       | 150.000        | -                | 150.000        | Torino                       | 3.000            | -                | 3.000            |
| Bergamo                      | 20.000         | -                | 20.000         | Vercelli                     | 18.000           | 36.000           | 54.000           |
| Brescia                      | 2.500          | -                | 2.500          | Novara                       | 3.000            | 5.000            | 8.000            |
| Cremona                      | 35.000         | -                | 35.000         | <b>Piemonte</b>              | <b>24.000</b>    | <b>41.000</b>    | <b>65.000</b>    |
| Mantova                      | 4.900          | -                | 4.900          | Varese                       | 8.000            | -                | 8.000            |
| <b>Lombardia</b>             | <b>245.400</b> | -                | <b>245.400</b> | Milano                       | 100.000          | -                | 100.000          |
| Trento                       | 7.000          | -                | 7.000          | Bergamo                      | 50.000           | -                | 50.000           |
| <b>Trentino-Alto Adige</b>   | <b>7.000</b>   | -                | <b>7.000</b>   | Brescia                      | 28.000           | -                | 28.000           |
| Verona                       | 5.000          | -                | 5.000          | Cremona                      | 27.000           | -                | 27.000           |
| Vicenza                      | 6.500          | -                | 6.500          | Mantova                      | 10.100           | 200              | 10.300           |
| Belluno                      | 3.000          | -                | 3.000          | <b>Lombardia</b>             | <b>223.100</b>   | <b>200</b>       | <b>223.300</b>   |
| Treviso                      | 10.000         | 40               | 10.040         | Bolzano-Bozen                | 12.800           | -                | 12.800           |
| Venezia                      | 40.000         | -                | 40.000         | Trento                       | 7.000            | -                | 7.000            |
| Padova                       | 15.000         | -                | 15.000         | <b>Trentino-Alto Adige</b>   | <b>19.800</b>    | -                | <b>19.800</b>    |
| Rovigo                       | 35.000         | -                | 35.000         | Verona                       | 20.000           | -                | 20.000           |
| <b>Veneto</b>                | <b>114.500</b> | <b>40</b>        | <b>114.540</b> | Vicenza                      | 10.000           | -                | 10.000           |
| Pordenone                    | 3.000          | -                | 3.000          | Belluno                      | 11.000           | -                | 11.000           |
| Trieste                      | 2.000          | -                | 2.000          | Treviso                      | 800              | -                | 800              |
| <b>Friuli-Venezia Giulia</b> | <b>5.000</b>   | -                | <b>5.000</b>   | Venezia                      | 10.000           | -                | 10.000           |
| Imperia                      | 180.000        | -                | 180.000        | Padova                       | 6.000            | -                | 6.000            |
| Savona                       | 25.000         | -                | 25.000         | Rovigo                       | 5.000            | -                | 5.000            |
| Genova                       | 44.000         | -                | 44.000         | <b>Veneto</b>                | <b>62.800</b>    | -                | <b>62.800</b>    |
| La Spezia                    | 40.000         | -                | 40.000         | Pordenone                    | 3.000            | 2.000            | 5.000            |
| <b>Liguria</b>               | <b>289.000</b> | -                | <b>289.000</b> | Udine                        | 10.000           | -                | 10.000           |
| Bologna                      | 21.000         | -                | 21.000         | Gorizia                      | -                | 2.200            | 2.200            |
| Ferrara                      | 75.000         | -                | 75.000         | Trieste                      | 2.000            | -                | 2.000            |
| Ravenna                      | 40.000         | -                | 40.000         | <b>Friuli-Venezia Giulia</b> | <b>15.000</b>    | <b>4.200</b>     | <b>19.200</b>    |
| Forlì                        | 10.000         | -                | 10.000         | Imperia                      | 3.000.000        | -                | 3.000.000        |
| <b>Emilia-Romagna</b>        | <b>146.000</b> | -                | <b>146.000</b> | Savona                       | 5.000            | -                | 5.000            |
| Massa-Carrara                | 10.000         | -                | 10.000         | Genova                       | 30.000           | -                | 30.000           |
| Lucca                        | 15.000         | -                | 15.000         | La Spezia                    | 16.000           | 1.500            | 17.500           |
| Pistoia                      | 20.000         | -                | 20.000         | <b>Liguria</b>               | <b>3.051.000</b> | <b>1.500</b>     | <b>3.052.500</b> |
| Firenze                      | 5.600          | -                | 5.600          | Parma                        | 2.500            | -                | 2.500            |
| Livorno                      | 1.800          | -                | 1.800          | Bologna                      | 20.000           | -                | 20.000           |
| Siena                        | 115.000        | -                | 115.000        | Ferrara                      | 4.000            | -                | 4.000            |
| Grosseto                     | 500            | -                | 500            | Ravenna                      | 30.000           | -                | 30.000           |
| <b>Toscana</b>               | <b>167.900</b> | -                | <b>167.900</b> | Forlì                        | 35.000           | -                | 35.000           |
| Pesaro e Urbino              | 27.000         | -                | 27.000         | <b>Emilia-Romagna</b>        | <b>91.500</b>    | -                | <b>91.500</b>    |
| Ancona                       | 5.000          | -                | 5.000          | Massa-Carrara                | 4.000            | -                | 4.000            |
| Ascoli Piceno                | 500            | 1.100            | 1.600          | Lucca                        | 44.000           | -                | 44.000           |
| <b>Marche</b>                | <b>32.500</b>  | <b>1.100</b>     | <b>33.600</b>  | Livorno                      | -                | 2.000            | 2.000            |
| Rieti                        | 100            | -                | 100            | Pisa                         | 200              | 800              | 1.000            |
| Roma                         | 50.000         | -                | 50.000         | Arezzo                       | 65.000           | -                | 65.000           |
| Latina                       | 25.000         | -                | 25.000         | Grosseto                     | 4.000            | 1.500            | 5.500            |
| <b>Lazio</b>                 | <b>75.100</b>  | -                | <b>75.100</b>  | <b>Toscana</b>               | <b>117.200</b>   | <b>4.300</b>     | <b>121.500</b>   |
| Pescara                      | 12.000         | -                | 12.000         | Pesaro e Urbino              | 85.000           | 5.200            | 90.200           |
| <b>Abruzzi</b>               | <b>12.000</b>  | -                | <b>12.000</b>  | Ancona                       | 6.000            | 5.000            | 11.000           |
| Caserta                      | 7.000          | -                | 7.000          | Ascoli Piceno                | -                | 3.100            | 3.100            |
| Napoli                       | -              | 49.000           | 49.000         | <b>Marche</b>                | <b>91.000</b>    | <b>13.300</b>    | <b>104.300</b>   |
| Salerno                      | 6.500          | -                | 6.500          | Rieti                        | 250              | -                | 250              |
| <b>Campania</b>              | <b>13.500</b>  | <b>49.000</b>    | <b>62.500</b>  | Roma                         | 15.000           | -                | 15.000           |

**Tavola 3.12 segue - Piante floricole - Specie per piante intere da vaso - Anno 1989 (numero di piante prodotte)**

| PROVINCE<br>REGIONI          | In serra         | In piena<br>aria | Totale           | PROVINCE<br>REGIONI          | In serra         | In piena<br>aria | Totale           |
|------------------------------|------------------|------------------|------------------|------------------------------|------------------|------------------|------------------|
| segue EDERA                  |                  |                  |                  | segue FELCI                  |                  |                  |                  |
| <b>Lazio</b>                 | <b>15.250</b>    | -                | <b>15.250</b>    | Ancona                       | 15.000           | -                | 15.000           |
| Salerno                      | 2.500            | 6.000            | 8.500            | Macerata                     | 7.500            | -                | 7.500            |
| <b>Campania</b>              | <b>2.500</b>     | <b>6.000</b>     | <b>8.500</b>     | Ascoli Piceno                | 2.400            | -                | 2.400            |
| Foggia                       | 1.000            | -                | 1.000            | <b>Marche</b>                | <b>46.900</b>    | -                | <b>46.900</b>    |
| Bari                         | -                | 63.000           | 63.000           | Rieti                        | 350              | -                | 350              |
| Taranto                      | 10.000           | 3.300            | 13.300           | Roma                         | 60.000           | -                | 60.000           |
| <b>Puglia</b>                | <b>11.000</b>    | <b>66.300</b>    | <b>77.300</b>    | Latina                       | 25.000           | -                | 25.000           |
| Cosenza                      | -                | 800              | 800              | <b>Lazio</b>                 | <b>85.350</b>    | -                | <b>85.350</b>    |
| Catanzaro                    | 100.000          | -                | 100.000          | Teramo                       | 5.000            | -                | 5.000            |
| <b>Calabria</b>              | <b>100.000</b>   | <b>800</b>       | <b>100.800</b>   | Pescara                      | 5.650            | -                | 5.650            |
| Palermo                      | -                | 4.000            | 4.000            | Chieti                       | 200              | -                | 200              |
| Catania                      | 10.000           | -                | 10.000           | <b>Abruzzi</b>               | <b>10.850</b>    | -                | <b>10.850</b>    |
| <b>Sicilia</b>               | <b>10.000</b>    | <b>4.000</b>     | <b>14.000</b>    | Caserta                      | 8.000            | -                | 8.000            |
| Sassari                      | 1.000            | -                | 1.000            | Napoli                       | 700.000          | -                | 700.000          |
| Oristano                     | 3.000            | 1.000            | 4.000            | Salerno                      | 5.000            | 6.000            | 11.000           |
| <b>Sardegna</b>              | <b>4.000</b>     | <b>1.000</b>     | <b>5.000</b>     | <b>Campania</b>              | <b>713.000</b>   | <b>6.000</b>     | <b>719.000</b>   |
| <b>ITALIA</b>                | <b>3.838.150</b> | <b>142.600</b>   | <b>3.980.750</b> | Bari                         | 174.000          | -                | 174.000          |
| FELCI                        |                  |                  |                  | Brindisi                     | 1.000            | -                | 1.000            |
| Torino                       | 30.000           | -                | 30.000           | <b>Puglia</b>                | <b>175.000</b>   | -                | <b>175.000</b>   |
| Vercelli                     | 27.000           | -                | 27.000           | Catanzaro                    | 28.000           | -                | 28.000           |
| Novara                       | 5.500            | -                | 5.500            | Reggio di Calabria           | 12.400           | -                | 12.400           |
| Cuneo                        | 4.000            | -                | 4.000            | <b>Calabria</b>              | <b>40.400</b>    | -                | <b>40.400</b>    |
| <b>Piemonte</b>              | <b>66.500</b>    | -                | <b>66.500</b>    | Trapani                      | 5.000            | -                | 5.000            |
| Varese                       | 10.000           | -                | 10.000           | Palermo                      | -                | 4.000            | 4.000            |
| Como                         | 23.000           | -                | 23.000           | Messina                      | 10.000           | 2.000            | 12.000           |
| Milano                       | 90.000           | -                | 90.000           | <b>Sicilia</b>               | <b>15.000</b>    | <b>6.000</b>     | <b>21.000</b>    |
| Bergamo                      | 100.000          | -                | 100.000          | Sassari                      | 2.000            | -                | 2.000            |
| Brescia                      | 65.000           | -                | 65.000           | Oristano                     | 1.000            | -                | 1.000            |
| Cremona                      | 27.000           | -                | 27.000           | Cagliari                     | 2.500            | -                | 2.500            |
| Mantova                      | 8.750            | -                | 8.750            | <b>Sardegna</b>              | <b>5.500</b>     | -                | <b>5.500</b>     |
| <b>Lombardia</b>             | <b>323.750</b>   | -                | <b>323.750</b>   | <b>ITALIA</b>                | <b>2.271.250</b> | <b>22.500</b>    | <b>2.293.750</b> |
| Bolzano-Bozen                | 20.000           | -                | 20.000           | FICUS                        |                  |                  |                  |
| Trento                       | 6.000            | -                | 6.000            | Torino                       | 15.000           | -                | 15.000           |
| <b>Trentino-Alto Adige</b>   | <b>26.000</b>    | -                | <b>26.000</b>    | Vercelli                     | 12.200           | -                | 12.200           |
| Verona                       | 20.000           | -                | 20.000           | Novara                       | 5.000            | -                | 5.000            |
| Vicenza                      | 12.200           | -                | 12.200           | <b>Piemonte</b>              | <b>32.200</b>    | -                | <b>32.200</b>    |
| Belluno                      | 5.000            | -                | 5.000            | Varese                       | 2.000            | -                | 2.000            |
| Treviso                      | 30.000           | -                | 30.000           | Como                         | 30.000           | -                | 30.000           |
| Venezia                      | 20.000           | -                | 20.000           | Milano                       | 190.000          | -                | 190.000          |
| Padova                       | 10.000           | -                | 10.000           | Bergamo                      | 70.000           | -                | 70.000           |
| Rovigo                       | 9.000            | -                | 9.000            | Brescia                      | 22.000           | -                | 22.000           |
| <b>Veneto</b>                | <b>106.200</b>   | -                | <b>106.200</b>   | Cremona                      | 24.000           | -                | 24.000           |
| Pordenone                    | 90.000           | 500              | 90.500           | Mantova                      | 9.000            | -                | 9.000            |
| Udine                        | 33.500           | -                | 33.500           | <b>Lombardia</b>             | <b>347.000</b>   | -                | <b>347.000</b>   |
| Gorizia                      | 2.000            | -                | 2.000            | Trento                       | 7.000            | -                | 7.000            |
| Trieste                      | 5.000            | 10.000           | 15.000           | <b>Trentino-Alto Adige</b>   | <b>7.000</b>     | -                | <b>7.000</b>     |
| <b>Friuli-Venezia Giulia</b> | <b>130.500</b>   | <b>10.500</b>    | <b>141.000</b>   | Verona                       | 20.000           | -                | 20.000           |
| Imperia                      | 50.000           | -                | 50.000           | Vicenza                      | 14.600           | -                | 14.600           |
| Savona                       | 50.000           | -                | 50.000           | Belluno                      | 4.000            | -                | 4.000            |
| Genova                       | 130.000          | -                | 130.000          | Treviso                      | 20.000           | -                | 20.000           |
| La Spezia                    | 38.000           | -                | 38.000           | Venezia                      | 150.000          | -                | 150.000          |
| <b>Liguria</b>               | <b>268.000</b>   | -                | <b>268.000</b>   | Padova                       | 13.000           | -                | 13.000           |
| Bologna                      | 48.000           | -                | 48.000           | Rovigo                       | 8.000            | -                | 8.000            |
| Ferrara                      | 30.000           | -                | 30.000           | <b>Veneto</b>                | <b>229.600</b>   | -                | <b>229.600</b>   |
| Ravenna                      | 8.000            | -                | 8.000            | Pordenone                    | 3.500            | -                | 3.500            |
| Forlì                        | 30.000           | -                | 30.000           | Udine                        | 5.000            | -                | 5.000            |
| <b>Emilia-Romagna</b>        | <b>114.000</b>   | -                | <b>114.000</b>   | Gorizia                      | 1.500            | -                | 1.500            |
| Massa-Carrara                | 10.000           | -                | 10.000           | Trieste                      | 3.000            | -                | 3.000            |
| Lucca                        | 55.000           | -                | 55.000           | <b>Friuli-Venezia Giulia</b> | <b>13.000</b>    | -                | <b>13.000</b>    |
| Pistoia                      | 16.000           | -                | 16.000           | Imperia                      | 170.000          | -                | 170.000          |
| Firenze                      | 2.600            | -                | 2.600            | Savona                       | 35.000           | -                | 35.000           |
| Livorno                      | 1.200            | -                | 1.200            | Genova                       | 11.000           | -                | 11.000           |
| Arezzo                       | 50.000           | -                | 50.000           | La Spezia                    | 10.000           | -                | 10.000           |
| Siena                        | 200              | -                | 200              | <b>Liguria</b>               | <b>226.000</b>   | -                | <b>226.000</b>   |
| Grosseto                     | 5.000            | -                | 5.000            | Bologna                      | 11.000           | -                | 11.000           |
| <b>Toscana</b>               | <b>140.000</b>   | -                | <b>140.000</b>   | Ferrara                      | 15.000           | -                | 15.000           |
| Perugia                      | 4.300            | -                | 4.300            | Ravenna                      | 3.600            | -                | 3.600            |
| <b>Umbria</b>                | <b>4.300</b>     | -                | <b>4.300</b>     | Forlì                        | 45.000           | -                | 45.000           |
| Pesaro e Urbino              | 22.000           | -                | 22.000           | <b>Emilia-Romagna</b>        | <b>74.600</b>    | -                | <b>74.600</b>    |

Tavola 3.12 segue - Piante floricole - Specie per piante intere da vaso - Anno 1989 (numero di piante prodotte)

| PROVINCE<br>REGIONI | In serra         | In piena<br>aria | Totale           | PROVINCE<br>REGIONI          | In serra       | In piena<br>aria | Totale         |
|---------------------|------------------|------------------|------------------|------------------------------|----------------|------------------|----------------|
| segue FICUS         |                  |                  |                  | segue FRESIE                 |                |                  |                |
| Massa-Carrara       | 8.000            | -                | 8.000            | Calabria                     | 16.000         | -                | 16.000         |
| Lucca               | 15.000           | -                | 15.000           | Messina                      | -              | 1.500            | 1.500          |
| Pistoia             | 20.000           | -                | 20.000           | Sicilia                      | -              | 1.500            | 1.500          |
| Firenze             | 6.500            | -                | 6.500            | <b>ITALIA</b>                | <b>106.720</b> | <b>36.800</b>    | <b>143.520</b> |
| Livorno             | 4.200            | -                | 4.200            | FUCSIE                       |                |                  |                |
| Siena               | 387.000          | -                | 387.000          | Vercelli                     | 6.500          | -                | 6.500          |
| Grosseto            | 5.000            | -                | 5.000            | Cuneo                        | 5.000          | -                | 5.000          |
| <b>Toscana</b>      | <b>445.700</b>   | -                | <b>445.700</b>   | <b>Piemonte</b>              | <b>11.500</b>  | -                | <b>11.500</b>  |
| Perugia             | 5.100            | -                | 5.100            | Varese                       | 5.000          | -                | 5.000          |
| Terni               | 7.200            | -                | 7.200            | Como                         | 13.000         | -                | 13.000         |
| <b>Umbria</b>       | <b>12.300</b>    | -                | <b>12.300</b>    | Bergamo                      | 80.000         | -                | 80.000         |
| Pesaro e Urbino     | 76.000           | -                | 76.000           | Brescia                      | 21.000         | -                | 21.000         |
| Ancona              | 5.000            | -                | 5.000            | Cremona                      | 6.000          | -                | 6.000          |
| Macerata            | 10.000           | -                | 10.000           | Mantova                      | 5.800          | -                | 5.800          |
| <b>Marche</b>       | <b>91.000</b>    | -                | <b>91.000</b>    | <b>Lombardia</b>             | <b>130.800</b> | -                | <b>130.800</b> |
| Rieti               | 100              | -                | 100              | Bolzano-Bozen                | 90.000         | -                | 90.000         |
| Roma                | 170.000          | -                | 170.000          | Trento                       | 8.000          | -                | 8.000          |
| Latina              | 15.000           | -                | 15.000           | <b>Trentino-Alto Adige</b>   | <b>98.000</b>  | -                | <b>98.000</b>  |
| <b>Lazio</b>        | <b>185.100</b>   | -                | <b>185.100</b>   | Verona                       | 18.000         | -                | 18.000         |
| Teramo              | 6.500            | -                | 6.500            | Vicenza                      | 23.650         | -                | 23.650         |
| Chieti              | 600              | -                | 600              | Belluno                      | 9.000          | -                | 9.000          |
| <b>Abruzzi</b>      | <b>7.100</b>     | -                | <b>7.100</b>     | Treviso                      | 10.000         | -                | 10.000         |
| Caserta             | 9.000            | -                | 9.000            | Venezia                      | 5.000          | -                | 5.000          |
| Napoli              | 315.000          | -                | 315.000          | Padova                       | 13.000         | -                | 13.000         |
| Salerno             | 5.000            | 5.000            | 10.000           | Rovigo                       | 5.000          | -                | 5.000          |
| <b>Campania</b>     | <b>329.000</b>   | <b>5.000</b>     | <b>334.000</b>   | <b>Veneto</b>                | <b>83.650</b>  | -                | <b>83.650</b>  |
| Bari                | 240.000          | -                | 240.000          | Pordenone                    | 12.000         | -                | 12.000         |
| Taranto             | 8.000            | 550              | 8.550            | Udine                        | 3.000          | -                | 3.000          |
| Brindisi            | 2.000            | -                | 2.000            | Gorizia                      | 1.000          | -                | 1.000          |
| Lecce               | 50.000           | -                | 50.000           | Trieste                      | 8.000          | 5.000            | 13.000         |
| <b>Puglia</b>       | <b>300.000</b>   | <b>550</b>       | <b>300.550</b>   | <b>Friuli-Venezia Giulia</b> | <b>24.000</b>  | <b>5.000</b>     | <b>29.000</b>  |
| Potenza             | 1.000            | -                | 1.000            | Imperia                      | 10.000         | -                | 10.000         |
| <b>Basilicata</b>   | <b>1.000</b>     | -                | <b>1.000</b>     | Savona                       | -              | 11.000           | 11.000         |
| Catanzaro           | 16.000           | 10.000           | 26.000           | Genova                       | 4.800          | -                | 4.800          |
| Reggio di Calabria  | 9.600            | -                | 9.600            | La Spezia                    | 2.000          | -                | 2.000          |
| <b>Calabria</b>     | <b>25.600</b>    | <b>10.000</b>    | <b>35.600</b>    | <b>Liguria</b>               | <b>16.800</b>  | <b>11.000</b>    | <b>27.800</b>  |
| Trapani             | 20.000           | -                | 20.000           | Bologna                      | 5.000          | -                | 5.000          |
| Palermo             | -                | 22.000           | 22.000           | Ferrara                      | 5.000          | -                | 5.000          |
| Messina             | 15.000           | -                | 15.000           | Ravenna                      | 10.000         | -                | 10.000         |
| Catania             | 30.000           | -                | 30.000           | Forlì                        | 5.000          | -                | 5.000          |
| <b>Sicilia</b>      | <b>65.000</b>    | <b>22.000</b>    | <b>87.000</b>    | <b>Emilia-Romagna</b>        | <b>25.000</b>  | -                | <b>25.000</b>  |
| Sassari             | 500              | -                | 500              | Massa-Carrara                | 5.000          | -                | 5.000          |
| Oristano            | 1.000            | -                | 1.000            | Lucca                        | 28.000         | -                | 28.000         |
| Cagliari            | 1.500            | -                | 1.500            | Pistoia                      | 10.000         | -                | 10.000         |
| <b>Sardegna</b>     | <b>3.000</b>     | -                | <b>3.000</b>     | Arezzo                       | 50.000         | -                | 50.000         |
| <b>ITALIA</b>       | <b>2.394.200</b> | <b>37.550</b>    | <b>2.431.750</b> | Siena                        | 1.600          | -                | 1.600          |
| FRESIE              |                  |                  |                  | Grosseto                     | 1.500          | 500              | 2.000          |
| Novara              | 5.000            | -                | 5.000            | <b>Toscana</b>               | <b>96.100</b>  | <b>500</b>       | <b>96.600</b>  |
| <b>Piemonte</b>     | <b>5.000</b>     | -                | <b>5.000</b>     | Pesaro e Urbino              | 64.000         | -                | 64.000         |
| Como                | 13.000           | -                | 13.000           | Ancona                       | 6.000          | -                | 6.000          |
| Mantova             | 9.220            | -                | 9.220            | Ascoli Piceno                | -              | 200              | 200            |
| <b>Lombardia</b>    | <b>22.220</b>    | -                | <b>22.220</b>    | <b>Marche</b>                | <b>70.000</b>  | <b>200</b>       | <b>70.200</b>  |
| Treviso             | 50               | -                | 50               | Rieti                        | 300            | -                | 300            |
| Venezia             | 2.000            | -                | 2.000            | Roma                         | 20.000         | -                | 20.000         |
| Padova              | 1.000            | -                | 1.000            | <b>Lazio</b>                 | <b>20.300</b>  | -                | <b>20.300</b>  |
| <b>Veneto</b>       | <b>3.050</b>     | -                | <b>3.050</b>     | Teramo                       | 3.500          | -                | 3.500          |
| Livorno             | 1.650            | -                | 1.650            | <b>Abruzzi</b>               | <b>3.500</b>   | -                | <b>3.500</b>   |
| Pisa                | 2.600            | 300              | 2.900            | Napoli                       | -              | 17.500           | 17.500         |
| Grosseto            | 2.000            | 30.000           | 32.000           | Salerno                      | 5.000          | 6.000            | 11.000         |
| <b>Toscana</b>      | <b>6.250</b>     | <b>30.300</b>    | <b>36.550</b>    | <b>Campania</b>              | <b>5.000</b>   | <b>23.500</b>    | <b>28.500</b>  |
| Roma                | 12.000           | -                | 12.000           | Bari                         | 5.400          | -                | 5.400          |
| <b>Lazio</b>        | <b>12.000</b>    | -                | <b>12.000</b>    | Taranto                      | -              | 500              | 500            |
| Caserta             | 10.000           | -                | 10.000           | <b>Puglia</b>                | <b>5.400</b>   | <b>500</b>       | <b>5.900</b>   |
| Napoli              | 6.200            | -                | 6.200            | Catanzaro                    | 1.800          | -                | 1.800          |
| Salerno             | 10.000           | 5.000            | 15.000           | <b>Calabria</b>              | <b>1.800</b>   | -                | <b>1.800</b>   |
| <b>Campania</b>     | <b>26.200</b>    | <b>5.000</b>     | <b>31.200</b>    | Palermo                      | -              | 1.000            | 1.000          |
| Lecce               | 16.000           | -                | 16.000           | Messina                      | -              | 10.000           | 10.000         |
| <b>Puglia</b>       | <b>16.000</b>    | -                | <b>16.000</b>    | <b>Sicilia</b>               | -              | <b>11.000</b>    | <b>11.000</b>  |
| Reggio di Calabria  | 16.000           | -                | 16.000           | Sassari                      | 2.500          | -                | 2.500          |

Tavola 3.12 segue - Piante floricole - Specie per piante intere da vaso - Anno 1989 (numero di piante prodotte)

| PROVINCE<br>REGIONI          | In serra       | In piena<br>aria | Totale         | PROVINCE<br>REGIONI          | In serra       | In piena<br>aria | Totale         |
|------------------------------|----------------|------------------|----------------|------------------------------|----------------|------------------|----------------|
| segue FUCSIE                 |                |                  |                | segue GELSOMINI              |                |                  |                |
| <b>Sardegna</b>              | 2.500          | -                | <b>2.500</b>   | Venezia                      | 20.000         | -                | 20.000         |
| <b>ITALIA</b>                | <b>594.350</b> | <b>51.700</b>    | <b>646.050</b> | Padova                       | 25.000         | -                | 25.000         |
| GARDENIE                     |                |                  |                | <b>Veneto</b>                | <b>48.030</b>  | <b>28</b>        | <b>48.058</b>  |
| Vercelli                     | 19.000         | -                | 19.000         | Pordenone                    | 300            | -                | 300            |
| Novara                       | 5.000          | 5.000            | 10.000         | Udine                        | -              | 3.000            | 3.000          |
| <b>Piemonte</b>              | <b>24.000</b>  | <b>5.000</b>     | <b>29.000</b>  | Gorizia                      | -              | 3.000            | 3.000          |
| Varese                       | -              | 70.000           | 70.000         | <b>Friuli-Venezia Giulia</b> | <b>300</b>     | <b>6.000</b>     | <b>6.300</b>   |
| Bergamo                      | 50.000         | -                | 50.000         | Imperia                      | 10.000         | -                | 10.000         |
| Brescia                      | 4.500          | -                | 4.500          | Genova                       | -              | 3.900            | 3.900          |
| Mantova                      | 800            | -                | 800            | La Spezia                    | 10.000         | -                | 10.000         |
| <b>Lombardia</b>             | <b>55.300</b>  | <b>70.000</b>    | <b>125.300</b> | <b>Liguria</b>               | <b>20.000</b>  | <b>3.900</b>     | <b>23.900</b>  |
| Trento                       | 4.500          | -                | 4.500          | Bologna                      | -              | 1.200            | 1.200          |
| <b>Trentino-Alto Adige</b>   | <b>4.500</b>   | -                | <b>4.500</b>   | Forlì                        | 1.500          | -                | 1.500          |
| Vicenza                      | 1.000          | -                | 1.000          | <b>Emilia-Romagna</b>        | <b>1.500</b>   | <b>1.200</b>     | <b>2.700</b>   |
| Treviso                      | 2.000          | -                | 2.000          | Massa-Carrara                | 500            | -                | 500            |
| Padova                       | 2.000          | -                | 2.000          | Lucca                        | 6.000          | -                | 6.000          |
| Rovigo                       | 1.000          | -                | 1.000          | Pistoia                      | 2.000          | -                | 2.000          |
| <b>Veneto</b>                | <b>6.000</b>   | -                | <b>6.000</b>   | Grosseto                     | 1.000          | 1.650            | 2.650          |
| Pordenone                    | 2.500          | -                | 2.500          | <b>Toscana</b>               | <b>9.500</b>   | <b>1.650</b>     | <b>11.150</b>  |
| Udine                        | 5.500          | -                | 5.500          | Pesaro e Urbino              | 1.200          | 1.200            | 2.400          |
| <b>Friuli-Venezia Giulia</b> | <b>8.000</b>   | -                | <b>8.000</b>   | Ancona                       | -              | 3.000            | 3.000          |
| Genova                       | -              | 49.000           | 49.000         | Macerata                     | 4.000          | -                | 4.000          |
| La Spezia                    | 3.000          | -                | 3.000          | Ascoli Piceno                | 900            | 160              | 1.060          |
| <b>Liguria</b>               | <b>3.000</b>   | <b>49.000</b>    | <b>52.000</b>  | <b>Marche</b>                | <b>6.100</b>   | <b>4.360</b>     | <b>10.460</b>  |
| Bologna                      | 4.500          | -                | 4.500          | Roma                         | 25.000         | -                | 25.000         |
| Ferrara                      | 7.000          | -                | 7.000          | Latina                       | 7.000          | 3.000            | 10.000         |
| Ravenna                      | 16.000         | -                | 16.000         | <b>Lazio</b>                 | <b>32.000</b>  | <b>3.000</b>     | <b>35.000</b>  |
| <b>Emilia-Romagna</b>        | <b>27.500</b>  | -                | <b>27.500</b>  | Teramo                       | 2.000          | -                | 2.000          |
| Massa-Carrara                | 500            | -                | 500            | <b>Abruzzi</b>               | <b>2.000</b>   | -                | <b>2.000</b>   |
| Lucca                        | 7.000          | -                | 7.000          | Salerno                      | 3.400          | 3.500            | 6.900          |
| Pistoia                      | 8.000          | 3.000            | 11.000         | <b>Campania</b>              | <b>3.400</b>   | <b>3.500</b>     | <b>6.900</b>   |
| Firenze                      | 1.500          | -                | 1.500          | Foggia                       | 500            | -                | 500            |
| Siena                        | 42.200         | -                | 42.200         | Taranto                      | 5.000          | 1.000            | 6.000          |
| Grosseto                     | 800            | -                | 800            | Lecce                        | 35.000         | -                | 35.000         |
| <b>Toscana</b>               | <b>60.000</b>  | <b>3.000</b>     | <b>63.000</b>  | <b>Puglia</b>                | <b>40.500</b>  | <b>1.000</b>     | <b>41.500</b>  |
| Terni                        | 1.600          | -                | 1.600          | Cosenza                      | 600            | -                | 600            |
| <b>Umbria</b>                | <b>1.600</b>   | -                | <b>1.600</b>   | Catanzaro                    | 1.000          | 16.000           | 17.000         |
| Pesaro e Urbino              | 5.100          | -                | 5.100          | <b>Calabria</b>              | <b>1.600</b>   | <b>16.000</b>    | <b>17.600</b>  |
| Ancona                       | 1.500          | -                | 1.500          | Trapani                      | -              | 5.000            | 5.000          |
| Ascoli Piceno                | 50.000         | 200              | 50.200         | Palermo                      | -              | 20.000           | 20.000         |
| <b>Marche</b>                | <b>56.600</b>  | <b>200</b>       | <b>56.800</b>  | Messina                      | -              | 50.000           | 50.000         |
| Rieti                        | 200            | -                | 200            | Catania                      | 2.000          | 28.000           | 30.000         |
| Roma                         | 35.000         | -                | 35.000         | <b>Sicilia</b>               | <b>2.000</b>   | <b>103.000</b>   | <b>105.000</b> |
| Latina                       | 5.000          | 20.000           | 25.000         | Sassari                      | 600            | -                | 600            |
| <b>Lazio</b>                 | <b>40.200</b>  | <b>20.000</b>    | <b>60.200</b>  | Oristano                     | 5.000          | -                | 5.000          |
| Caserta                      | 1.000          | -                | 1.000          | Cagliari                     | 3.000          | -                | 3.000          |
| Salerno                      | 5.000          | 2.000            | 7.000          | <b>Sardegna</b>              | <b>8.600</b>   | -                | <b>8.600</b>   |
| <b>Campania</b>              | <b>6.000</b>   | <b>2.000</b>     | <b>8.000</b>   | <b>ITALIA</b>                | <b>180.830</b> | <b>144.638</b>   | <b>325.468</b> |
| Bari                         | 3.800          | -                | 3.800          | GERBERE                      |                |                  |                |
| Brindisi                     | 1.500          | -                | 1.500          | Vercelli                     | 4.900          | 2.100            | 7.000          |
| <b>Puglia</b>                | <b>5.300</b>   | -                | <b>5.300</b>   | <b>Piemonte</b>              | <b>4.900</b>   | <b>2.100</b>     | <b>7.000</b>   |
| Catanzaro                    | 800            | -                | 800            | Como                         | 5.000          | -                | 5.000          |
| Reggio di Calabria           | 2.000          | -                | 2.000          | Brescia                      | 27.000         | -                | 27.000         |
| <b>Calabria</b>              | <b>2.800</b>   | -                | <b>2.800</b>   | Mantova                      | 8.300          | -                | 8.300          |
| Messina                      | -              | 150.000          | 150.000        | <b>Lombardia</b>             | <b>40.300</b>  | -                | <b>40.300</b>  |
| Catania                      | 150.000        | -                | 150.000        | Bolzano-Bozen                | 5.000          | -                | 5.000          |
| <b>Sicilia</b>               | <b>150.000</b> | <b>150.000</b>   | <b>300.000</b> | Trento                       | 6.000          | -                | 6.000          |
| <b>ITALIA</b>                | <b>450.800</b> | <b>299.200</b>   | <b>750.000</b> | <b>Trentino-Alto Adige</b>   | <b>11.000</b>  | -                | <b>11.000</b>  |
| GELSOMINI                    |                |                  |                | Verona                       | 12.000         | -                | 12.000         |
| Vercelli                     | 3.000          | 1.000            | 4.000          | Vicenza                      | 5.000          | -                | 5.000          |
| <b>Piemonte</b>              | <b>3.000</b>   | <b>1.000</b>     | <b>4.000</b>   | Belluno                      | 2.000          | -                | 2.000          |
| Brescia                      | 800            | -                | 800            | Treviso                      | 55.000         | -                | 55.000         |
| <b>Lombardia</b>             | <b>800</b>     | -                | <b>800</b>     | Venezia                      | 2.000          | -                | 2.000          |
| Trento                       | 1.500          | -                | 1.500          | Padova                       | 15.000         | -                | 15.000         |
| <b>Trentino-Alto Adige</b>   | <b>1.500</b>   | -                | <b>1.500</b>   | Rovigo                       | 3.000          | -                | 3.000          |
| Vicenza                      | 1.030          | -                | 1.030          | <b>Veneto</b>                | <b>94.000</b>  | -                | <b>94.000</b>  |
| Treviso                      | 2.000          | 28               | 2.028          | Pordenone                    | 25.000         | -                | 25.000         |
|                              |                |                  |                | <b>Friuli-Venezia Giulia</b> | <b>25.000</b>  | -                | <b>25.000</b>  |
|                              |                |                  |                | Imperia                      | 5.000          | -                | 5.000          |

Tavola 3.12 segue - Piante floricole - Specie per piante intere da vaso - Anno 1989 (numero di piante prodotte)

| PROVINCE<br>REGIONI          | In serra       | In piena<br>aria | Totale         | PROVINCE<br>REGIONI          | In serra       | In piena<br>aria | Totale         |
|------------------------------|----------------|------------------|----------------|------------------------------|----------------|------------------|----------------|
| segue GERBERE                |                |                  |                | segue GIACINTI               |                |                  |                |
| Savona                       | 6.000          | -                | 6.000          | Latina                       | 4.000          | -                | 4.000          |
| La Spezia                    | 1.000          | -                | 1.000          | Lazio                        | 12.000         | -                | 12.000         |
| <b>Liguria</b>               | <b>12.000</b>  | -                | <b>12.000</b>  | Bari                         | 3.900          | -                | 3.900          |
| Ferrara                      | 4.000          | -                | 4.000          | Brindisi                     | 1.000          | -                | 1.000          |
| Ravenna                      | 4.000          | -                | 4.000          | <b>Puglia</b>                | <b>4.900</b>   | -                | <b>4.900</b>   |
| Forlì                        | 30.000         | -                | 30.000         | <b>ITALIA</b>                | <b>203.000</b> | -                | <b>203.000</b> |
| <b>Emilia-Romagna</b>        | <b>38.000</b>  | -                | <b>38.000</b>  | GIGLI                        |                |                  |                |
| Massa-Carrara                | 2.000          | -                | 2.000          | Torino                       | 20.000         | -                | 20.000         |
| Lucca                        | 2.500          | -                | 2.500          | <b>Piemonte</b>              | <b>20.000</b>  | -                | <b>20.000</b>  |
| Pistoia                      | 10.000         | -                | 10.000         | Cremona                      | 6.000          | -                | 6.000          |
| Firenze                      | 1.500          | -                | 1.500          | <b>Lombardia</b>             | <b>6.000</b>   | -                | <b>6.000</b>   |
| Grosseto                     | 1.000          | -                | 1.000          | Trento                       | 2.000          | -                | 2.000          |
| <b>Toscana</b>               | <b>17.000</b>  | -                | <b>17.000</b>  | <b>Trentino-Alto Adige</b>   | <b>2.000</b>   | -                | <b>2.000</b>   |
| Pesaro e Urbino              | 58.000         | -                | 58.000         | Venezia                      | 5.000          | -                | 5.000          |
| Ancona                       | 3.000          | -                | 3.000          | Padova                       | 200            | -                | 200            |
| Macerata                     | 1.000          | -                | 1.000          | <b>Veneto</b>                | <b>5.200</b>   | -                | <b>5.200</b>   |
| <b>Marche</b>                | <b>62.000</b>  | -                | <b>62.000</b>  | Pordenone                    | 250            | -                | 250            |
| Fioma                        | 38.000         | -                | 38.000         | <b>Friuli-Venezia Giulia</b> | <b>250</b>     | -                | <b>250</b>     |
| Latina                       | 1.000          | 2.000            | 3.000          | Grosseto                     | -              | 4.000            | 4.000          |
| <b>Lazio</b>                 | <b>39.000</b>  | <b>2.000</b>     | <b>41.000</b>  | <b>Toscana</b>               | -              | <b>4.000</b>     | <b>4.000</b>   |
| Teramo                       | -              | 1.500            | 1.500          | Teramo                       | 5.000          | -                | 5.000          |
| <b>Abruzzi</b>               | -              | <b>1.500</b>     | <b>1.500</b>   | Pescara                      | 1.800          | -                | 1.800          |
| Salerno                      | 5.000          | 1.000            | 6.000          | <b>Abruzzi</b>               | <b>6.800</b>   | -                | <b>6.800</b>   |
| <b>Campania</b>              | <b>5.000</b>   | <b>1.000</b>     | <b>6.000</b>   | Lecce                        | 10.000         | -                | 10.000         |
| Taranto                      | 600.000        | -                | 600.000        | <b>Puglia</b>                | <b>10.000</b>  | -                | <b>10.000</b>  |
| Brindisi                     | 2.000          | 500              | 2.500          | <b>ITALIA</b>                | <b>50.250</b>  | <b>4.000</b>     | <b>54.250</b>  |
| <b>Puglia</b>                | <b>602.000</b> | <b>500</b>       | <b>602.500</b> | GLOXINIE                     |                |                  |                |
| Catanzaro                    | 2.000          | -                | 2.000          | Torino                       | 30.000         | -                | 30.000         |
| <b>Calabria</b>              | <b>2.000</b>   | -                | <b>2.000</b>   | Vercelli                     | 12.400         | -                | 12.400         |
| Trapani                      | 2.000          | -                | 2.000          | Novara                       | 4.000          | -                | 4.000          |
| Messina                      | 5.000          | -                | 5.000          | Cuneo                        | 2.000          | -                | 2.000          |
| <b>Sicilia</b>               | <b>7.000</b>   | -                | <b>7.000</b>   | Alessandria                  | 3.500          | -                | 3.500          |
| Sassari                      | 600            | -                | 600            | <b>Piemonte</b>              | <b>51.900</b>  | -                | <b>51.900</b>  |
| Oriстано                     | 1.000          | -                | 1.000          | Como                         | 7.000          | -                | 7.000          |
| Cagliari                     | 4.500          | -                | 4.500          | Milano                       | 50.000         | -                | 50.000         |
| <b>Sardegna</b>              | <b>6.100</b>   | -                | <b>6.100</b>   | Bergamo                      | 200.000        | -                | 200.000        |
| <b>ITALIA</b>                | <b>965.300</b> | <b>7.100</b>     | <b>972.400</b> | <b>Brescia</b>               | <b>5.500</b>   | -                | <b>5.500</b>   |
| GIACINTI                     |                |                  |                | Mantova                      | 4.600          | -                | 4.600          |
| Torino                       | 2.500          | -                | 2.500          | <b>Lombardia</b>             | <b>267.100</b> | -                | <b>267.100</b> |
| Vercelli                     | 7.500          | -                | 7.500          | Bolzano-Bozen                | 10.000         | -                | 10.000         |
| <b>Piemonte</b>              | <b>10.000</b>  | -                | <b>10.000</b>  | Trento                       | 35.000         | -                | 35.000         |
| Varese                       | 3.000          | -                | 3.000          | <b>Trentino-Alto Adige</b>   | <b>45.000</b>  | -                | <b>45.000</b>  |
| Milano                       | 18.000         | -                | 18.000         | Verona                       | 6.000          | -                | 6.000          |
| Brescia                      | 6.900          | -                | 6.900          | Vicenza                      | 5.200          | -                | 5.200          |
| Cremona                      | 3.000          | -                | 3.000          | Belluno                      | 2.500          | -                | 2.500          |
| Mantova                      | 21.000         | -                | 21.000         | Treviso                      | 80.000         | -                | 80.000         |
| <b>Lombardia</b>             | <b>51.900</b>  | -                | <b>51.900</b>  | Venezia                      | 10.000         | -                | 10.000         |
| Trento                       | 4.000          | -                | 4.000          | Padova                       | 30.000         | -                | 30.000         |
| <b>Trentino-Alto Adige</b>   | <b>4.000</b>   | -                | <b>4.000</b>   | Rovigo                       | 5.000          | -                | 5.000          |
| Verona                       | 60.000         | -                | 60.000         | <b>Veneto</b>                | <b>138.700</b> | -                | <b>138.700</b> |
| Vicenza                      | 9.100          | -                | 9.100          | Pordenone                    | 12.000         | -                | 12.000         |
| Belluno                      | 8.000          | -                | 8.000          | Udine                        | 20.000         | -                | 20.000         |
| Treviso                      | 3.000          | -                | 3.000          | Trieste                      | 2.500          | -                | 2.500          |
| Padova                       | 500            | -                | 500            | <b>Friuli-Venezia Giulia</b> | <b>34.500</b>  | -                | <b>34.500</b>  |
| Rovigo                       | 1.000          | -                | 1.000          | Imperia                      | 7.000          | -                | 7.000          |
| <b>Veneto</b>                | <b>81.600</b>  | -                | <b>81.600</b>  | Savona                       | 6.500          | -                | 6.500          |
| Pordenone                    | 3.000          | -                | 3.000          | Genova                       | 11.600         | -                | 11.600         |
| Trieste                      | 3.000          | -                | 3.000          | La Spezia                    | 3.000          | -                | 3.000          |
| <b>Friuli-Venezia Giulia</b> | <b>6.000</b>   | -                | <b>6.000</b>   | <b>Liguria</b>               | <b>28.100</b>  | -                | <b>28.100</b>  |
| Genova                       | 4.500          | -                | 4.500          | Parma                        | 1.500          | -                | 1.500          |
| <b>Liguria</b>               | <b>4.500</b>   | -                | <b>4.500</b>   | Bologna                      | 3.000          | -                | 3.000          |
| Massa-Carrara                | 1.000          | -                | 1.000          | Ferrara                      | 7.000          | -                | 7.000          |
| Lucca                        | 12.500         | -                | 12.500         | Ravenna                      | 17.000         | -                | 17.000         |
| Livorno                      | 2.200          | -                | 2.200          | Forlì                        | 25.000         | -                | 25.000         |
| <b>Toscana</b>               | <b>15.700</b>  | -                | <b>15.700</b>  | <b>Emilia-Romagna</b>        | <b>53.500</b>  | -                | <b>53.500</b>  |
| Pesaro e Urbino              | 12.000         | -                | 12.000         | Massa-Carrara                | 2.000          | -                | 2.000          |
| Ascoli Piceno                | 400            | -                | 400            | Lucca                        | 12.000         | -                | 12.000         |
| <b>Marche</b>                | <b>12.400</b>  | -                | <b>12.400</b>  |                              |                |                  |                |
| Roma                         | 8.000          | -                | 8.000          |                              |                |                  |                |

Tavola 3.12 segue - Piante floricole - Specie per piante intere da vaso - Anno 1989 (numero di piante prodotte)

| PROVINCE REGIONI             | In serra       | In piena aria | Totale         | PROVINCE REGIONI             | In serra         | In piena aria  | Totale           |
|------------------------------|----------------|---------------|----------------|------------------------------|------------------|----------------|------------------|
| segue GLOXINIE               |                |               |                | segue ALTRE PALME            |                  |                |                  |
| Pistoia                      | 10.000         | -             | 10.000         | Brindisi                     | 5.000            | -              | 5.000            |
| Firenze                      | 7.000          | -             | 7.000          | <b>Puglia</b>                | <b>37.000</b>    | <b>6.000</b>   | <b>43.000</b>    |
| Livorno                      | 2.000          | -             | 2.000          | Catanzaro                    | 9.000            | 70.000         | 79.000           |
| Grosseto                     | 2.500          | -             | 2.500          | <b>Calabria</b>              | <b>9.000</b>     | <b>70.000</b>  | <b>79.000</b>    |
| <b>Toscana</b>               | <b>35.500</b>  | -             | <b>35.500</b>  | Trapani                      | -                | 5.000          | 5.000            |
| Perugia                      | 10.000         | -             | 10.000         | Palermo                      | 300              | 3.000          | 3.300            |
| <b>Umbria</b>                | <b>10.000</b>  | -             | <b>10.000</b>  | Messina                      | 50.000           | 30.000         | 80.000           |
| Pesaro e Urbino              | 53.000         | -             | 53.000         | Catania                      | 200.000          | 700.000        | 900.000          |
| Ancona                       | 3.500          | -             | 3.500          | <b>Sicilia</b>               | <b>250.300</b>   | <b>738.000</b> | <b>988.300</b>   |
| <b>Marche</b>                | <b>56.500</b>  | -             | <b>56.500</b>  | Sassari                      | 21.000           | -              | 21.000           |
| Roma                         | 22.000         | -             | 22.000         | Oristano                     | 11.000           | 15.000         | 26.000           |
| Latina                       | 2.000          | -             | 2.000          | Cagliari                     | 4.000            | -              | 4.000            |
| <b>Lazio</b>                 | <b>24.000</b>  | -             | <b>24.000</b>  | <b>Sardegna</b>              | <b>36.000</b>    | <b>15.000</b>  | <b>51.000</b>    |
| Pescara                      | 14.000         | -             | 14.000         | <b>ITALIA</b>                | <b>2.326.350</b> | <b>909.780</b> | <b>3.236.130</b> |
| <b>Abruzzi</b>               | <b>14.000</b>  | -             | <b>14.000</b>  | IBISCHI                      |                  |                |                  |
| Caserta                      | 1.500          | -             | 1.500          | Vercelli                     | 3.800            | 1.800          | 5.600            |
| <b>Campania</b>              | <b>1.500</b>   | -             | <b>1.500</b>   | <b>Piemonte</b>              | <b>3.800</b>     | <b>1.800</b>   | <b>5.600</b>     |
| Bari                         | 76.000         | -             | 76.000         | Como                         | 25.000           | -              | 25.000           |
| Lecce                        | 120.000        | -             | 120.000        | Milano                       | 20.000           | -              | 20.000           |
| <b>Puglia</b>                | <b>196.000</b> | -             | <b>196.000</b> | Brescia                      | 3.500            | -              | 3.500            |
| Catanzaro                    | 2.100          | -             | 2.100          | Cremona                      | 9.000            | -              | 9.000            |
| <b>Calabria</b>              | <b>2.100</b>   | -             | <b>2.100</b>   | Mantova                      | 6.100            | -              | 6.100            |
| Catania                      | 2.000          | -             | 2.000          | <b>Lombardia</b>             | <b>63.600</b>    | -              | <b>63.600</b>    |
| <b>Sicilia</b>               | <b>2.000</b>   | -             | <b>2.000</b>   | Trento                       | 8.000            | -              | 8.000            |
| Sassari                      | 500            | -             | 500            | <b>Trentino-Alto Adige</b>   | <b>8.000</b>     | -              | <b>8.000</b>     |
| <b>Sardegna</b>              | <b>500</b>     | -             | <b>500</b>     | Vicenza                      | 3.000            | -              | 3.000            |
| <b>ITALIA</b>                | <b>960.900</b> | -             | <b>960.900</b> | Belluno                      | 3.000            | -              | 3.000            |
| ALTRE PALME                  |                |               |                | Treviso                      | 2.200            | 25             | 2.225            |
| Vercelli                     | 2.900          | -             | 2.900          | Venezia                      | 2.000            | -              | 2.000            |
| Novara                       | 5.000          | -             | 5.000          | Padova                       | 5.000            | -              | 5.000            |
| <b>Piemonte</b>              | <b>7.900</b>   | -             | <b>7.900</b>   | <b>Veneto</b>                | <b>15.200</b>    | <b>25</b>      | <b>15.225</b>    |
| Varese                       | 15.000         | -             | 15.000         | Pordenone                    | 38.000           | -              | 38.000           |
| Brescia                      | 265.000        | -             | 265.000        | Gorizia                      | -                | 1.000          | 1.000            |
| Mantova                      | 1.500          | -             | 1.500          | <b>Friuli-Venezia Giulia</b> | <b>38.000</b>    | <b>1.000</b>   | <b>39.000</b>    |
| <b>Lombardia</b>             | <b>261.500</b> | -             | <b>261.500</b> | Imperia                      | 30.000           | -              | 30.000           |
| Trento                       | 8.000          | -             | 8.000          | Savona                       | 3.800            | -              | 3.800            |
| <b>Trentino-Alto Adige</b>   | <b>8.000</b>   | -             | <b>8.000</b>   | Genova                       | 1.000            | -              | 1.000            |
| Belluno                      | 3.000          | -             | 3.000          | La Spezia                    | 5.000            | 500            | 5.500            |
| Treviso                      | 6.000          | -             | 6.000          | <b>Liguria</b>               | <b>39.800</b>    | <b>500</b>     | <b>40.300</b>    |
| Padova                       | 7.000          | -             | 7.000          | Bologna                      | 5.000            | 25.000         | 30.000           |
| <b>Veneto</b>                | <b>16.000</b>  | -             | <b>16.000</b>  | Ferrara                      | 6.000            | 1.000          | 7.000            |
| Pordenone                    | 5.000          | -             | 5.000          | Ravenna                      | 3.000            | -              | 3.000            |
| Udine                        | 603.000        | -             | 603.000        | <b>Emilia-Romagna</b>        | <b>14.000</b>    | <b>26.000</b>  | <b>40.000</b>    |
| Gorizia                      | -              | 200           | 200            | Massa-Carrara                | 15.000           | -              | 15.000           |
| <b>Friuli-Venezia Giulia</b> | <b>608.000</b> | <b>200</b>    | <b>608.200</b> | Lucca                        | 12.500           | -              | 12.500           |
| Imperia                      | 200.000        | 60.000        | 260.000        | Pistoia                      | 10.000           | 20.000         | 30.000           |
| Savona                       | 31.000         | -             | 31.000         | Firenze                      | 1.400            | -              | 1.400            |
| Genova                       | 85.000         | 3.300         | 88.300         | Livorno                      | 1.500            | -              | 1.500            |
| La Spezia                    | 500.000        | 1.400         | 501.400        | Siena                        | 7.700            | -              | 7.700            |
| <b>Liguria</b>               | <b>616.000</b> | <b>64.300</b> | <b>680.300</b> | Grosseto                     | 10.000           | -              | 10.000           |
| Bologna                      | 12.000         | -             | 12.000         | <b>Toscana</b>               | <b>58.100</b>    | <b>20.000</b>  | <b>78.100</b>    |
| Ferrara                      | -              | 2.000         | 2.000          | Pesaro e Urbino              | 26.000           | -              | 26.000           |
| Ravenna                      | 10.000         | -             | 10.000         | Ancona                       | 2.500            | -              | 2.500            |
| <b>Emilia-Romagna</b>        | <b>22.000</b>  | <b>2.000</b>  | <b>24.000</b>  | Ascoli Piceno                | 400              | 800            | 1.200            |
| Lucca                        | 9.000          | -             | 9.000          | <b>Marche</b>                | <b>28.900</b>    | <b>800</b>     | <b>29.700</b>    |
| Pistoia                      | 200.000        | -             | 200.000        | Roma                         | 45.000           | -              | 45.000           |
| Livorno                      | 2.500          | -             | 2.500          | Latina                       | 10.000           | -              | 10.000           |
| Pisa                         | -              | 180           | 180            | <b>Lazio</b>                 | <b>55.000</b>    | -              | <b>55.000</b>    |
| Grosseto                     | -              | 10.000        | 10.000         | Caserta                      | 8.000            | 4.000          | 12.000           |
| <b>Toscana</b>               | <b>211.500</b> | <b>10.180</b> | <b>221.680</b> | Salerno                      | 2.500            | -              | 2.500            |
| Pesaro e Urbino              | 12.000         | 2.100         | 14.100         | <b>Campania</b>              | <b>10.500</b>    | <b>4.000</b>   | <b>14.500</b>    |
| Ancona                       | 9.000          | 1.500         | 10.500         | Bari                         | 36.000           | -              | 36.000           |
| Macerata                     | 2.000          | -             | 2.000          | Taranto                      | 10.000           | 15.000         | 25.000           |
| Ascoli Piceno                | 150            | 500           | 650            | Brindisi                     | 8.000            | -              | 8.000            |
| <b>Marche</b>                | <b>23.150</b>  | <b>4.100</b>  | <b>27.250</b>  | Lecce                        | 35.000           | -              | 35.000           |
| Roma                         | 15.000         | -             | 15.000         | <b>Puglia</b>                | <b>89.000</b>    | <b>15.000</b>  | <b>104.000</b>   |
| <b>Lazio</b>                 | <b>15.000</b>  | -             | <b>15.000</b>  | Cosenza                      | -                | 3.000          | 3.000            |
| Bari                         | 30.000         | -             | 30.000         | <b>Calabria</b>              | <b>-</b>         | <b>3.000</b>   | <b>3.000</b>     |
| Taranto                      | 2.000          | 6.000         | 8.000          |                              |                  |                |                  |

Tavola 3.12 segue - Piante floricole - Specie per piante intere da vaso - Anno 1989 (numero di piante prodotte)

| PROVINCE<br>REGIONI          | In serra         | In piena<br>aria | Totale           | PROVINCE<br>REGIONI        | In serra         | In piena<br>aria | Totale           |
|------------------------------|------------------|------------------|------------------|----------------------------|------------------|------------------|------------------|
| segue IBISCHI                |                  |                  |                  | segue IMPATIENS            |                  |                  |                  |
| Palermo                      | -                | 20.000           | 20.000           | Taranto                    | 1.000            | -                | 1.000            |
| Messina                      | -                | 180.000          | 180.000          | Brindisi                   | 33.000           | -                | 33.000           |
| Catania                      | 50.000           | -                | 50.000           | <b>Puglia</b>              | <b>36.800</b>    | -                | <b>36.800</b>    |
| <b>Sicilia</b>               | <b>50.000</b>    | <b>200.000</b>   | <b>250.000</b>   | Catanzaro                  | -                | 3.000            | 3.000            |
| Sassari                      | 2.000            | -                | 2.000            | <b>Calabria</b>            | -                | <b>3.000</b>     | <b>3.000</b>     |
| Oristano                     | 10.000           | 1.000            | 11.000           | Sassari                    | 2.000            | -                | 2.000            |
| Cagliari                     | 12.000           | -                | 12.000           | Cagliari                   | 1.600            | -                | 1.600            |
| <b>Sardegna</b>              | <b>24.000</b>    | <b>1.000</b>     | <b>25.000</b>    | <b>Sardegna</b>            | <b>3.600</b>     | -                | <b>3.600</b>     |
| <b>ITALIA</b>                | <b>497.900</b>   | <b>273.125</b>   | <b>771.025</b>   | <b>ITALIA</b>              | <b>9.244.000</b> | <b>199.700</b>   | <b>9.443.700</b> |
| IMPATIENS                    |                  |                  |                  | MAGNOLIE                   |                  |                  |                  |
| Vercelli                     | 162.000          | -                | 162.000          | Vercelli                   | -                | 1.600            | 1.600            |
| Novara                       | 100.000          | -                | 100.000          | <b>Piemonte</b>            | -                | <b>1.600</b>     | <b>1.600</b>     |
| Cuneo                        | 4.000            | -                | 4.000            | Mantova                    | -                | 100              | 100              |
| Alessandria                  | 37.000           | -                | 37.000           | <b>Lombardia</b>           | -                | <b>100</b>       | <b>100</b>       |
| <b>Piemonte</b>              | <b>303.000</b>   | -                | <b>303.000</b>   | Trento                     | 1.000            | -                | 1.000            |
| Varese                       | -                | 175.000          | 175.000          | <b>Trentino-Alto Adige</b> | <b>1.000</b>     | -                | <b>1.000</b>     |
| Como                         | 300.000          | -                | 300.000          | Treviso                    | -                | 550              | 550              |
| Bergamo                      | 1.000.000        | -                | 1.000.000        | Padova                     | 52.000           | -                | 52.000           |
| Brescia                      | 880.000          | -                | 880.000          | <b>Veneto</b>              | <b>52.000</b>    | <b>550</b>       | <b>52.550</b>    |
| Cremona                      | 10.000           | -                | 10.000           | La Spezia                  | -                | 500              | 500              |
| Mantova                      | 23.000           | -                | 23.000           | <b>Liguria</b>             | -                | <b>500</b>       | <b>500</b>       |
| <b>Lombardia</b>             | <b>2.213.000</b> | <b>175.000</b>   | <b>2.388.000</b> | Bologna                    | -                | 30.000           | 30.000           |
| Bolzano-Bozen                | 100.000          | -                | 100.000          | Ferrara                    | -                | 2.500            | 2.500            |
| Trento                       | 230.000          | -                | 230.000          | Forlì                      | -                | 10.000           | 10.000           |
| <b>Trentino-Alto Adige</b>   | <b>330.000</b>   | -                | <b>330.000</b>   | <b>Emilia-Romagna</b>      | -                | <b>42.500</b>    | <b>42.500</b>    |
| Verona                       | 600.000          | -                | 600.000          | Lucca                      | -                | 700              | 700              |
| Vicenza                      | 626.000          | -                | 626.000          | Pistoia                    | -                | 25.000           | 25.000           |
| Belluno                      | 28.000           | -                | 28.000           | Arezzo                     | 650.000          | -                | 650.000          |
| Treviso                      | 220.000          | -                | 220.000          | Siena                      | -                | 2.600            | 2.600            |
| Venezia                      | 100.000          | -                | 100.000          | <b>Toscana</b>             | <b>650.000</b>   | <b>28.300</b>    | <b>678.300</b>   |
| Padova                       | 500.000          | -                | 500.000          | Pesaro e Urbino            | -                | 3.200            | 3.200            |
| Rovigo                       | 150.000          | -                | 150.000          | Ancona                     | -                | 1.000            | 1.000            |
| <b>Veneto</b>                | <b>2.224.000</b> | -                | <b>2.224.000</b> | Ascoli Piceno              | -                | 40               | 40               |
| Pordenone                    | 330.000          | -                | 330.000          | <b>Marche</b>              | -                | <b>4.240</b>     | <b>4.240</b>     |
| Gorizia                      | 100.000          | -                | 100.000          | Roma                       | 9.000            | -                | 9.000            |
| Trieste                      | -                | 5.000            | 5.000            | Latina                     | -                | 15.000           | 15.000           |
| <b>Friuli-Venezia Giulia</b> | <b>430.000</b>   | <b>5.000</b>     | <b>435.000</b>   | <b>Lazio</b>               | <b>9.000</b>     | <b>15.000</b>    | <b>24.000</b>    |
| Imperia                      | 17.000           | -                | 17.000           | Caserta                    | -                | 1.000            | 1.000            |
| Savona                       | 200.000          | -                | 200.000          | Salerno                    | 200              | -                | 200              |
| Genova                       | 16.000           | 15.500           | 31.500           | <b>Campania</b>            | <b>200</b>       | <b>1.000</b>     | <b>1.200</b>     |
| La Spezia                    | 80.000           | -                | 80.000           | Foggia                     | 300              | -                | 300              |
| <b>Liguria</b>               | <b>313.000</b>   | <b>15.500</b>    | <b>328.500</b>   | Bari                       | 7.000            | -                | 7.000            |
| Parma                        | 40.000           | -                | 40.000           | Taranto                    | 1.600            | 60.000           | 61.600           |
| Bologna                      | 70.000           | -                | 70.000           | Brindisi                   | 250              | 100              | 350              |
| Ferrara                      | 475.000          | -                | 475.000          | Lecce                      | 315.000          | -                | 315.000          |
| Ravenna                      | 150.000          | -                | 150.000          | <b>Puglia</b>              | <b>324.150</b>   | <b>60.100</b>    | <b>384.250</b>   |
| Forlì                        | 200.000          | -                | 200.000          | Catania                    | 2.000            | -                | 2.000            |
| <b>Emilia-Romagna</b>        | <b>935.000</b>   | -                | <b>935.000</b>   | <b>Sicilia</b>             | <b>2.000</b>     | -                | <b>2.000</b>     |
| Massa-Carrara                | 150.000          | -                | 150.000          | <b>ITALIA</b>              | <b>1.038.350</b> | <b>153.890</b>   | <b>1.192.240</b> |
| Lucca                        | 800.000          | -                | 800.000          | MARANTE                    |                  |                  |                  |
| Firenze                      | 15.000           | -                | 15.000           | Torino                     | 10.000           | -                | 10.000           |
| Livorno                      | 16.000           | -                | 16.000           | Vercelli                   | 5.900            | -                | 5.900            |
| Siena                        | 56.600           | -                | 56.600           | Novara                     | 1.000            | -                | 1.000            |
| Grosseto                     | 55.000           | -                | 55.000           | <b>Piemonte</b>            | <b>16.900</b>    | -                | <b>16.900</b>    |
| <b>Toscana</b>               | <b>1.092.600</b> | -                | <b>1.092.600</b> | Varese                     | 17.000           | -                | 17.000           |
| Terzi                        | 26.000           | -                | 26.000           | Como                       | 180.000          | -                | 180.000          |
| <b>Umbria</b>                | <b>26.000</b>    | -                | <b>26.000</b>    | Milano                     | 200.000          | -                | 200.000          |
| Pesaro e Urbino              | 620.000          | -                | 620.000          | Bergamo                    | 100.000          | -                | 100.000          |
| Ancona                       | 25.000           | -                | 25.000           | Brescia                    | 16.500           | -                | 16.500           |
| Macerata                     | 20.000           | -                | 20.000           | Cremona                    | 30.000           | -                | 30.000           |
| Ascoli Piceno                | 4.000            | 1.200            | 5.200            | <b>Lombardia</b>           | <b>543.500</b>   | -                | <b>543.500</b>   |
| <b>Marche</b>                | <b>669.000</b>   | <b>1.200</b>     | <b>670.200</b>   | Trento                     | 2.000            | -                | 2.000            |
| Roma                         | 650.000          | -                | 650.000          | <b>Trentino-Alto Adige</b> | <b>2.000</b>     | -                | <b>2.000</b>     |
| Latina                       | 3.000            | -                | 3.000            | Vicenza                    | 500              | -                | 500              |
| <b>Lazio</b>                 | <b>653.000</b>   | -                | <b>653.000</b>   | Belluno                    | 900              | -                | 900              |
| Caserta                      | 15.000           | -                | 15.000           | Venezia                    | 12.000           | -                | 12.000           |
| <b>Campania</b>              | <b>15.000</b>    | -                | <b>15.000</b>    | Padova                     | 400.000          | -                | 400.000          |
| Foggia                       | 500              | -                | 500              |                            |                  |                  |                  |
| Bari                         | 2.300            | -                | 2.300            |                            |                  |                  |                  |

Tavola 3.12 segue - Piante floricole - Specie per piante intere da vaso - Anno 1989 (numero di piante prodotte)

| PROVINCE<br>REGIONI          | In serra         | In piena<br>aria | Totale           | PROVINCE<br>REGIONI        | In serra         | In piena<br>aria | Totale           |
|------------------------------|------------------|------------------|------------------|----------------------------|------------------|------------------|------------------|
| segue MARANTE                |                  |                  |                  | segue MARGHERITE           |                  |                  |                  |
| <b>Veneto</b>                | <b>413.400</b>   | -                | <b>413.400</b>   | <b>Liguria</b>             | <b>939.400</b>   | <b>649.000</b>   | <b>1.588.400</b> |
| Pordenone                    | 1.800            | -                | 1.800            | Parma                      | -                | 10.000           | 10.000           |
| <b>Friuli-Venezia Giulia</b> | <b>1.800</b>     | -                | <b>1.800</b>     | Bologna                    | -                | 500              | 500              |
| Imperia                      | 80.000           | -                | 80.000           | Ferrara                    | 45.000           | -                | 45.000           |
| Savona                       | 6.000            | -                | 6.000            | Ravenna                    | 5.000            | -                | 5.000            |
| Genova                       | 155.000          | -                | 155.000          | Forlì                      | 15.000           | -                | 15.000           |
| La Spezia                    | 6.000            | -                | 6.000            | <b>Emilia-Romagna</b>      | <b>65.000</b>    | <b>10.500</b>    | <b>75.500</b>    |
| <b>Liguria</b>               | <b>247.000</b>   | -                | <b>247.000</b>   | Lucca                      | 1.500            | -                | 1.500            |
| Bologna                      | 5.500            | -                | 5.500            | Pistoia                    | 5.000            | -                | 5.000            |
| Ferrara                      | 2.500            | -                | 2.500            | Livorno                    | 2.600            | -                | 2.600            |
| Ravenna                      | 3.000            | -                | 3.000            | Pisa                       | 1.300            | 220              | 1.520            |
| <b>Emilia-Romagna</b>        | <b>11.000</b>    | -                | <b>11.000</b>    | Arezzo                     | 70.000           | -                | 70.000           |
| Massa-Carrara                | 2.000            | -                | 2.000            | Siena                      | 3.500            | -                | 3.500            |
| Lucca                        | 50.000           | -                | 50.000           | Grosseto                   | 1.000            | 1.800            | 2.800            |
| Pistoia                      | 3.000            | -                | 3.000            | <b>Toscana</b>             | <b>84.900</b>    | <b>2.020</b>     | <b>86.920</b>    |
| Firenze                      | 20.000           | -                | 20.000           | Perugia                    | 2.200            | -                | 2.200            |
| Livorno                      | 2.000            | -                | 2.000            | <b>Umbria</b>              | <b>2.200</b>     | -                | <b>2.200</b>     |
| Siena                        | 25.700           | -                | 25.700           | Pesaro e Urbino            | 22.000           | -                | 22.000           |
| Grosseto                     | 3.000            | -                | 3.000            | Ancona                     | 4.000            | 3.000            | 7.000            |
| <b>Toscana</b>               | <b>105.700</b>   | -                | <b>105.700</b>   | Ascoli Piceno              | 1.200            | 200              | 1.400            |
| Pesaro e Urbino              | 43.000           | -                | 43.000           | <b>Marche</b>              | <b>27.200</b>    | <b>3.200</b>     | <b>30.400</b>    |
| Ancona                       | 5.000            | -                | 5.000            | Roma                       | 13.000           | -                | 13.000           |
| Macerata                     | 5.000            | -                | 5.000            | Latina                     | -                | 3.000            | 3.000            |
| Ascoli Piceno                | 320              | 30               | 350              | <b>Lazio</b>               | <b>13.000</b>    | <b>3.000</b>     | <b>16.000</b>    |
| <b>Marche</b>                | <b>53.320</b>    | <b>30</b>        | <b>53.350</b>    | Caserta                    | 2.300            | 3.000            | 5.300            |
| Roma                         | 32.000           | -                | 32.000           | Salerno                    | 4.000            | 4.000            | 8.000            |
| Latina                       | 4.000            | -                | 4.000            | <b>Campania</b>            | <b>6.300</b>     | <b>7.000</b>     | <b>13.300</b>    |
| <b>Lazio</b>                 | <b>36.000</b>    | -                | <b>36.000</b>    | Foggia                     | -                | 300              | 300              |
| Pescara                      | 85.000           | -                | 85.000           | Bari                       | 7.000            | -                | 7.000            |
| <b>Abruzzi</b>               | <b>85.000</b>    | -                | <b>85.000</b>    | Taranto                    | -                | 500              | 500              |
| Caserta                      | 500              | -                | 500              | Brindisi                   | 10.000           | -                | 10.000           |
| Salerno                      | 1.500            | -                | 1.500            | <b>Puglia</b>              | <b>17.000</b>    | <b>800</b>       | <b>17.800</b>    |
| <b>Campania</b>              | <b>2.000</b>     | -                | <b>2.000</b>     | Cosenza                    | 2.000            | -                | 2.000            |
| Bari                         | 48.000           | -                | 48.000           | <b>Calabria</b>            | <b>2.000</b>     | -                | <b>2.000</b>     |
| Lecce                        | 12.000           | -                | 12.000           | Palermo                    | -                | 2.000            | 2.000            |
| <b>Puglia</b>                | <b>60.000</b>    | -                | <b>60.000</b>    | Messina                    | -                | 4.000            | 4.000            |
| Potenza                      | 40.300           | -                | 40.300           | <b>Sicilia</b>             | -                | <b>6.000</b>     | <b>6.000</b>     |
| <b>Basilicata</b>            | <b>40.300</b>    | -                | <b>40.300</b>    | Cagliari                   | 3.500            | -                | 3.500            |
| Catanzaro                    | 5.000            | -                | 5.000            | <b>Sardegna</b>            | <b>3.500</b>     | -                | <b>3.500</b>     |
| <b>Calabria</b>              | <b>5.000</b>     | -                | <b>5.000</b>     | <b>ITALIA</b>              | <b>1.265.100</b> | <b>752.520</b>   | <b>2.017.620</b> |
| Sassari                      | 500              | -                | 500              | NARCISI                    |                  |                  |                  |
| <b>Sardegna</b>              | <b>500</b>       | -                | <b>500</b>       | Trento                     | 2.000            | 4.000            | 6.000            |
| <b>ITALIA</b>                | <b>1.623.420</b> | <b>30</b>        | <b>1.623.450</b> | <b>Trentino-Alto Adige</b> | <b>2.000</b>     | <b>4.000</b>     | <b>6.000</b>     |
| MARGHERITE                   |                  |                  |                  | Vicenza                    | 4.000            | -                | 4.000            |
| Torino                       | -                | 15.000           | 15.000           | Treviso                    | 6.000            | -                | 6.000            |
| Vercelli                     | 8.700            | -                | 8.700            | <b>Veneto</b>              | <b>10.000</b>    | -                | <b>10.000</b>    |
| <b>Piemonte</b>              | <b>8.700</b>     | <b>15.000</b>    | <b>23.700</b>    | Roma                       | 2.000            | -                | 2.000            |
| Varese                       | 2.000            | -                | 2.000            | <b>Lazio</b>               | <b>2.000</b>     | -                | <b>2.000</b>     |
| Bergamo                      | 5.000            | -                | 5.000            | Bari                       | 2.000            | -                | 2.000            |
| Brescia                      | 15.000           | -                | 15.000           | <b>Puglia</b>              | <b>2.000</b>     | -                | <b>2.000</b>     |
| Mantova                      | 13.100           | -                | 13.100           | Oristano                   | 1.000            | 1.900            | 2.900            |
| <b>Lombardia</b>             | <b>35.100</b>    | -                | <b>35.100</b>    | <b>Sardegna</b>            | <b>1.000</b>     | <b>1.900</b>     | <b>2.900</b>     |
| Trento                       | 5.000            | 20.000           | 25.000           | <b>ITALIA</b>              | <b>17.000</b>    | <b>5.900</b>     | <b>22.900</b>    |
| <b>Trentino-Alto Adige</b>   | <b>5.000</b>     | <b>20.000</b>    | <b>25.000</b>    | OLEANDRI                   |                  |                  |                  |
| Vicenza                      | 4.300            | -                | 4.300            | Vercelli                   | 6.000            | -                | 6.000            |
| Treviso                      | 25.000           | -                | 25.000           | Cuneo                      | 2.000            | -                | 2.000            |
| Venezia                      | 5.000            | -                | 5.000            | <b>Piemonte</b>            | <b>8.000</b>     | -                | <b>8.000</b>     |
| Padova                       | 15.000           | -                | 15.000           | Brescia                    | 21.000           | -                | 21.000           |
| Rovigo                       | 3.000            | -                | 3.000            | Mantova                    | -                | 50               | 50               |
| <b>Veneto</b>                | <b>52.300</b>    | -                | <b>52.300</b>    | <b>Lombardia</b>           | <b>21.000</b>    | <b>50</b>        | <b>21.050</b>    |
| Pordenone                    | 500              | -                | 500              | Trento                     | 5.000            | 3.000            | 8.000            |
| Udine                        | 2.000            | -                | 2.000            | <b>Trentino-Alto Adige</b> | <b>5.000</b>     | <b>3.000</b>     | <b>8.000</b>     |
| Gorizia                      | 1.000            | 6.000            | 7.000            | Vicenza                    | 300              | 15               | 315              |
| Trieste                      | -                | 30.000           | 30.000           | Belluno                    | 400              | -                | 400              |
| <b>Friuli-Venezia Giulia</b> | <b>3.500</b>     | <b>36.000</b>    | <b>39.500</b>    | Treviso                    | 1.000            | -                | 1.000            |
| Imperia                      | 30.000           | 15.000           | 45.000           | Padova                     | 350              | -                | 350              |
| Savona                       | 900.000          | 600.000          | 1.500.000        | Rovigo                     | 400              | -                | 400              |
| Genova                       | -                | 34.000           | 34.000           |                            |                  |                  |                  |
| La Spezia                    | 9.400            | -                | 9.400            |                            |                  |                  |                  |



Tavola 3.12 segue - Piante floricole - Specie per piante intere da vaso - Anno 1989 (numero di piante prodotte)

| PROVINCE<br>REGIONI          | In serra       | In piena<br>aria | Totale         | PROVINCE<br>REGIONI          | In serra       | In piena<br>aria | Totale         |
|------------------------------|----------------|------------------|----------------|------------------------------|----------------|------------------|----------------|
| segue OLEANDRI               |                |                  |                | segue ORCHIDEE               |                |                  |                |
| <b>Veneto</b>                | <b>2.450</b>   | <b>15</b>        | <b>2.465</b>   | <b>Liguria</b>               | <b>96.000</b>  | -                | <b>96.000</b>  |
| Pordenone                    | 30.000         | -                | 30.000         | Bologna                      | 5.000          | -                | 5.000          |
| Gorizia                      | -              | 1.000            | 1.000          | Forlì                        | 5.000          | -                | 5.000          |
| <b>Friuli-Venezia Giulia</b> | <b>30.000</b>  | <b>1.000</b>     | <b>31.000</b>  | <b>Emilia-Romagna</b>        | <b>10.000</b>  | -                | <b>10.000</b>  |
| Imperia                      | -              | 1.500            | 1.500          | Lucca                        | 10.000         | -                | 10.000         |
| Savona                       | 3.000          | -                | 3.000          | Pistoia                      | 7.000          | -                | 7.000          |
| La Spezia                    | -              | 500              | 500            | Firenze                      | 5.000          | -                | 5.000          |
| <b>Liguria</b>               | <b>3.000</b>   | <b>2.000</b>     | <b>5.000</b>   | Siena                        | 56.000         | -                | 56.000         |
| Bologna                      | -              | 3.200            | 3.200          | <b>Toscana</b>               | <b>78.000</b>  | -                | <b>78.000</b>  |
| Ferrara                      | 350            | 250              | 600            | Perugia                      | 1.000          | -                | 1.000          |
| <b>Emilia-Romagna</b>        | <b>350</b>     | <b>3.450</b>     | <b>3.800</b>   | <b>Umbria</b>                | <b>1.000</b>   | -                | <b>1.000</b>   |
| Lucca                        | -              | 2.000            | 2.000          | Pesaro e Urbino              | 3.600          | -                | 3.600          |
| Pistoia                      | -              | 60.000           | 60.000         | Ancona                       | 1.000          | -                | 1.000          |
| Siena                        | -              | 21.200           | 21.200         | Macerata                     | 5.000          | -                | 5.000          |
| Grosseto                     | 850            | 4.500            | 5.350          | <b>Marche</b>                | <b>9.600</b>   | -                | <b>9.600</b>   |
| <b>Toscana</b>               | <b>850</b>     | <b>87.700</b>    | <b>88.550</b>  | Roma                         | 2.500          | -                | 2.500          |
| Pesaro e Urbino              | -              | 5.500            | 5.500          | Latina                       | 7.000          | 50.000           | 57.000         |
| Ancona                       | -              | 10.000           | 10.000         | <b>Lazio</b>                 | <b>9.500</b>   | <b>50.000</b>    | <b>59.500</b>  |
| Ascoli Piceno                | -              | 4.600            | 4.600          | Caserta                      | 300            | -                | 300            |
| <b>Marche</b>                | -              | <b>20.100</b>    | <b>20.100</b>  | Salerno                      | 8.500          | -                | 8.500          |
| Rieti                        | 300            | -                | 300            | <b>Campania</b>              | <b>8.800</b>   | -                | <b>8.800</b>   |
| Roma                         | 25.000         | 5.000            | 30.000         | Taranto                      | 2              | -                | 2              |
| Latina                       | -              | 70.000           | 70.000         | Lecce                        | 1.000          | -                | 1.000          |
| <b>Lazio</b>                 | <b>25.300</b>  | <b>75.000</b>    | <b>100.300</b> | <b>Puglia</b>                | <b>1.002</b>   | -                | <b>1.002</b>   |
| Caserta                      | 12.000         | 15.000           | 27.000         | Catanzaro                    | 1.800          | -                | 1.800          |
| Salerno                      | 7.500          | 20.000           | 27.500         | <b>Calabria</b>              | <b>1.800</b>   | -                | <b>1.800</b>   |
| <b>Campania</b>              | <b>19.500</b>  | <b>35.000</b>    | <b>54.500</b>  | Catania                      | -              | 30.000           | 30.000         |
| Foggia                       | 100.000        | 300              | 100.300        | Sicilia                      | -              | <b>30.000</b>    | <b>30.000</b>  |
| Bari                         | 46.500         | -                | 46.500         | Oristano                     | 3.000          | 2.500            | 5.500          |
| Taranto                      | 2.000          | 30.000           | 32.000         | <b>Sardegna</b>              | <b>3.000</b>   | <b>2.500</b>     | <b>5.500</b>   |
| <b>Puglia</b>                | <b>148.500</b> | <b>30.300</b>    | <b>178.800</b> | <b>ITALIA</b>                | <b>324.152</b> | <b>82.500</b>    | <b>406.652</b> |
| Cosenza                      | -              | 2.500            | 2.500          | ORTENSIE                     |                |                  |                |
| Catanzaro                    | -              | 2.800            | 2.800          | Torino                       | 50.000         | -                | 50.000         |
| <b>Calabria</b>              | -              | <b>5.300</b>     | <b>5.300</b>   | Vercelli                     | 12.000         | -                | 12.000         |
| Trapani                      | -              | 30.000           | 30.000         | Novara                       | 10.000         | -                | 10.000         |
| Palermo                      | -              | 10.000           | 10.000         | Cuneo                        | 5.000          | -                | 5.000          |
| Messina                      | -              | 100.000          | 100.000        | <b>Piemonte</b>              | <b>77.000</b>  | -                | <b>77.000</b>  |
| Catania                      | -              | 100.000          | 100.000        | Varese                       | 7.000          | -                | 7.000          |
| <b>Sicilia</b>               | -              | <b>240.000</b>   | <b>240.000</b> | Como                         | 34.000         | -                | 34.000         |
| Cagliari                     | 30.000         | -                | 30.000         | Milano                       | 120.000        | -                | 120.000        |
| <b>Sardegna</b>              | <b>30.000</b>  | -                | <b>30.000</b>  | Bergamo                      | 50.000         | -                | 50.000         |
| <b>ITALIA</b>                | <b>293.950</b> | <b>502.915</b>   | <b>796.865</b> | Brescia                      | 18.500         | -                | 18.500         |
| ORCHIDEE                     |                |                  |                | Cremona                      | 20.000         | -                | 20.000         |
| Torino                       | 15.000         | -                | 15.000         | Mantova                      | 50.050         | 200              | 50.250         |
| Vercelli                     | 7.200          | -                | 7.200          | <b>Lombardia</b>             | <b>299.550</b> | <b>200</b>       | <b>299.750</b> |
| Cuneo                        | 2.000          | -                | 2.000          | Bolzano-Bozen                | 20.000         | -                | 20.000         |
| <b>Piemonte</b>              | <b>24.200</b>  | -                | <b>24.200</b>  | Trento                       | 13.000         | -                | 13.000         |
| Varese                       | 12.500         | -                | 12.500         | <b>Trentino-Alto Adige</b>   | <b>33.000</b>  | -                | <b>33.000</b>  |
| Como                         | 2.000          | -                | 2.000          | Verona                       | 23.000         | -                | 23.000         |
| Milano                       | 20.000         | -                | 20.000         | Vicenza                      | 1.500          | 13               | 1.513          |
| Bergamo                      | 6.000          | -                | 6.000          | Belluno                      | 12.000         | -                | 12.000         |
| Brescia                      | 7.000          | -                | 7.000          | Treviso                      | 70.000         | -                | 70.000         |
| Cremona                      | 10.000         | -                | 10.000         | Venezia                      | 25.000         | -                | 25.000         |
| Mantova                      | 1.250          | -                | 1.250          | Padova                       | 20.000         | -                | 20.000         |
| <b>Lombardia</b>             | <b>58.750</b>  | -                | <b>58.750</b>  | Rovigo                       | 2.500          | -                | 2.500          |
| Bolzano-Bozen                | 1.000          | -                | 1.000          | <b>Veneto</b>                | <b>154.000</b> | <b>13</b>        | <b>154.013</b> |
| Trento                       | 8.000          | -                | 8.000          | Pordenone                    | 3.000          | 1.500            | 4.500          |
| <b>Trentino-Alto Adige</b>   | <b>9.000</b>   | -                | <b>9.000</b>   | Udine                        | 81.500         | -                | 81.500         |
| Verona                       | 1.200          | -                | 1.200          | Gorizia                      | 2.000          | 2.500            | 4.500          |
| Belluno                      | 1.700          | -                | 1.700          | Trieste                      | 5.000          | -                | 5.000          |
| Treviso                      | 600            | -                | 600            | <b>Friuli-Venezia Giulia</b> | <b>91.500</b>  | <b>4.000</b>     | <b>95.500</b>  |
| Venezia                      | 5.000          | -                | 5.000          | Imperia                      | 6.000          | -                | 6.000          |
| <b>Veneto</b>                | <b>8.500</b>   | -                | <b>8.500</b>   | Savona                       | 35.000         | -                | 35.000         |
| Trieste                      | 5.000          | -                | 5.000          | Genova                       | 4.600          | 15.000           | 19.600         |
| <b>Friuli-Venezia Giulia</b> | <b>5.000</b>   | -                | <b>5.000</b>   | La Spezia                    | -              | 4.000            | 4.000          |
| Imperia                      | 80.000         | -                | 80.000         | <b>Liguria</b>               | <b>45.600</b>  | <b>19.000</b>    | <b>64.600</b>  |
| Savona                       | 9.000          | -                | 9.000          | Parma                        | 500            | -                | 500            |
| Genova                       | 2.000          | -                | 2.000          | Bologna                      | 15.000         | 3.000            | 18.000         |
| La Spezia                    | 5.000          | -                | 5.000          | Ferrara                      | 7.000          | -                | 7.000          |

Tavola 3.12 segue - Piante floricole - Specie per piante intere da vaso - Anno 1989 (numero di piante prodotte)

| PROVINCE<br>REGIONI        | In serra         | In piena<br>aria | Totale           | PROVINCE<br>REGIONI          | In serra         | In piena<br>aria | Totale           |
|----------------------------|------------------|------------------|------------------|------------------------------|------------------|------------------|------------------|
| segue ORTENSIE             |                  |                  |                  | segue PEPEROMIE              |                  |                  |                  |
| Ravenna                    | 70.000           | -                | 70.000           | Pordenone                    | 6.000            | -                | 6.000            |
| Forlì                      | 30.000           | -                | 30.000           | Udine                        | 200.000          | -                | 200.000          |
| <b>Emilia-Romagna</b>      | <b>122.500</b>   | <b>3.000</b>     | <b>125.500</b>   | <b>Friuli-Venezia Giulia</b> | <b>206.000</b>   | -                | <b>206.000</b>   |
| Massa-Carrara              | 1.000            | -                | 1.000            | Imperia                      | 20.000           | -                | 20.000           |
| Lucca                      | 10.000           | -                | 10.000           | Genova                       | 85.000           | -                | 85.000           |
| Pistoia                    | 30.000           | 10.000           | 40.000           | La Spezia                    | 10.000           | -                | 10.000           |
| Firenze                    | 9.000            | -                | 9.000            | <b>Liguria</b>               | <b>115.000</b>   | -                | <b>115.000</b>   |
| Livorno                    | 3.000            | -                | 3.000            | Parma                        | 5.000            | -                | 5.000            |
| Pisa                       | 2.400            | 225              | 2.625            | Bologna                      | 5.000            | -                | 5.000            |
| Siena                      | 22.100           | -                | 22.100           | Ferrara                      | 4.000            | -                | 4.000            |
| Grosseto                   | -                | 5.000            | 5.000            | Ravenna                      | 2.000            | -                | 2.000            |
| <b>Toscana</b>             | <b>77.500</b>    | <b>15.225</b>    | <b>92.725</b>    | <b>Emilia-Romagna</b>        | <b>16.000</b>    | -                | <b>16.000</b>    |
| Perugia                    | 2.000            | -                | 2.000            | Massa-Carrara                | 5.000            | -                | 5.000            |
| Terni                      | 5.200            | -                | 5.200            | Lucca                        | 6.000            | -                | 6.000            |
| <b>Umbria</b>              | <b>7.200</b>     | -                | <b>7.200</b>     | Firenze                      | 3.900            | -                | 3.900            |
| Pesaro e Urbino            | 97.000           | -                | 97.000           | Livorno                      | 2.000            | -                | 2.000            |
| Ancona                     | 8.000            | 5.000            | 13.000           | Siena                        | 86.500           | -                | 86.500           |
| Ascoli Piceno              | 8.000            | 200              | 8.200            | Grosseto                     | 8.500            | -                | 8.500            |
| <b>Marche</b>              | <b>113.000</b>   | <b>5.200</b>     | <b>118.200</b>   | <b>Toscana</b>               | <b>111.900</b>   | -                | <b>111.900</b>   |
| Rieti                      | 500              | -                | 500              | Perugia                      | 700              | -                | 700              |
| Roma                       | 70.000           | -                | 70.000           | <b>Umbria</b>                | <b>700</b>       | -                | <b>700</b>       |
| Latina                     | 9.000            | 40.000           | 49.000           | Pesaro e Urbino              | 700              | -                | 700              |
| <b>Lazio</b>               | <b>79.500</b>    | <b>40.000</b>    | <b>119.500</b>   | Ancona                       | 3.000            | -                | 3.000            |
| Teramo                     | 2.500            | -                | 2.500            | Macerata                     | 3.000            | -                | 3.000            |
| Pescara                    | 86.000           | 58.000           | 144.000          | Ascoli Piceno                | -                | 50               | 50               |
| Chieti                     | 1.000            | 1.800            | 2.800            | <b>Marche</b>                | <b>6.700</b>     | <b>50</b>        | <b>6.750</b>     |
| <b>Abruzzi</b>             | <b>89.500</b>    | <b>59.800</b>    | <b>149.300</b>   | Rieti                        | 300              | -                | 300              |
| Caserta                    | 1.000            | 1.500            | 2.500            | Roma                         | 15.000           | -                | 15.000           |
| Napoli                     | 420.000          | 320.000          | 740.000          | Latina                       | 5.000            | -                | 5.000            |
| Salerno                    | 3.000            | 11.000           | 14.000           | <b>Lazio</b>                 | <b>20.300</b>    | -                | <b>20.300</b>    |
| <b>Campania</b>            | <b>424.000</b>   | <b>332.500</b>   | <b>756.500</b>   | Teramo                       | 7.000            | -                | 7.000            |
| Foggia                     | -                | 100              | 100              | Pescara                      | 8.500            | -                | 8.500            |
| Bari                       | 53.000           | -                | 53.000           | <b>Abruzzi</b>               | <b>15.500</b>    | -                | <b>15.500</b>    |
| Taranto                    | -                | 700              | 700              | Napoli                       | 650.000          | -                | 650.000          |
| Brindisi                   | 1.000            | -                | 1.000            | <b>Campania</b>              | <b>650.000</b>   | -                | <b>650.000</b>   |
| Lecce                      | 20.000           | -                | 20.000           | Bari                         | 19.500           | -                | 19.500           |
| <b>Puglia</b>              | <b>74.000</b>    | <b>800</b>       | <b>74.800</b>    | Lecce                        | 1.500            | -                | 1.500            |
| Cosenza                    | -                | 2.000            | 2.000            | <b>Puglia</b>                | <b>21.000</b>    | -                | <b>21.000</b>    |
| Catanzaro                  | 7.000            | -                | 7.000            | Catanzaro                    | 1.700            | -                | 1.700            |
| <b>Calabria</b>            | <b>7.000</b>     | <b>2.000</b>     | <b>9.000</b>     | Reggio di Calabria           | 5.000            | -                | 5.000            |
| Palermo                    | -                | 6.000            | 6.000            | <b>Calabria</b>              | <b>6.700</b>     | -                | <b>6.700</b>     |
| Messina                    | -                | 60.000           | 60.000           | Messina                      | 5.000            | -                | 5.000            |
| Catania                    | 5.000            | -                | 5.000            | Catania                      | 3.000            | -                | 3.000            |
| <b>Sicilia</b>             | <b>5.000</b>     | <b>66.000</b>    | <b>71.000</b>    | <b>Sicilia</b>               | <b>8.000</b>     | -                | <b>8.000</b>     |
| Cagliari                   | 4.000            | -                | 4.000            | Sassari                      | 2.000            | -                | 2.000            |
| <b>Sardegna</b>            | <b>4.000</b>     | -                | <b>4.000</b>     | <b>Oristano</b>              | <b>1.000</b>     | -                | <b>1.000</b>     |
| <b>ITALIA</b>              | <b>1.703.850</b> | <b>547.738</b>   | <b>2.251.588</b> | <b>Sardegna</b>              | <b>3.000</b>     | -                | <b>3.000</b>     |
|                            |                  |                  |                  | <b>ITALIA</b>                | <b>1.698.000</b> | <b>12.050</b>    | <b>1.710.050</b> |
| PEPEROMIE                  |                  |                  |                  | PHILODENDRON                 |                  |                  |                  |
| Torino                     | 25.000           | -                | 25.000           | Torino                       | 30.000           | -                | 30.000           |
| Vercelli                   | 13.000           | -                | 13.000           | Vercelli                     | 33.000           | -                | 33.000           |
| <b>Piemonte</b>            | <b>38.000</b>    | -                | <b>38.000</b>    | Novara                       | 5.000            | -                | 5.000            |
| Varese                     | 3.000            | -                | 3.000            | Cuneo                        | 2.000            | -                | 2.000            |
| Como                       | 10.000           | -                | 10.000           | <b>Piemonte</b>              | <b>70.000</b>    | -                | <b>70.000</b>    |
| Milano                     | 5.000            | -                | 5.000            | Varese                       | 8.000            | -                | 8.000            |
| Bergamo                    | 10.000           | -                | 10.000           | Como                         | 32.000           | -                | 32.000           |
| Brescia                    | 380.000          | -                | 380.000          | Milano                       | 400.000          | -                | 400.000          |
| Cremona                    | 6.000            | -                | 6.000            | Bergamo                      | 80.000           | -                | 80.000           |
| Mantova                    | 1.600            | -                | 1.600            | Brescia                      | 25.000           | -                | 25.000           |
| <b>Lombardia</b>           | <b>415.600</b>   | -                | <b>415.600</b>   | Cremona                      | 60.000           | -                | 60.000           |
| Trento                     | 5.000            | -                | 5.000            | Mantova                      | 11.000           | -                | 11.000           |
| <b>Trentino-Alto Adige</b> | <b>5.000</b>     | -                | <b>5.000</b>     | <b>Lombardia</b>             | <b>616.000</b>   | -                | <b>616.000</b>   |
| Verona                     | 10.000           | 12.000           | 22.000           | Trento                       | 3.000            | -                | 3.000            |
| Vicenza                    | 8.000            | -                | 8.000            | <b>Trentino-Alto Adige</b>   | <b>3.000</b>     | -                | <b>3.000</b>     |
| Elelluno                   | 1.500            | -                | 1.500            | Verona                       | 5.000            | 20.000           | 25.000           |
| Treviso                    | 1.600            | -                | 1.600            | Vicenza                      | 4.020            | -                | 4.020            |
| Venezia                    | 3.000            | -                | 3.000            | Belluno                      | 500              | -                | 500              |
| Padova                     | 33.000           | -                | 33.000           | Treviso                      | 10.000           | -                | 10.000           |
| Flovido                    | 1.500            | -                | 1.500            | Venezia                      | 50.000           | -                | 50.000           |
| <b>Veneto</b>              | <b>58.600</b>    | <b>12.000</b>    | <b>70.600</b>    |                              |                  |                  |                  |

Tavola 3.12 segue - Piante floricole - Specie per piante intere da vaso - Anno 1989 (numero di piante prodotte)

| PROVINCE<br>REGIONI          | In serra         | In piena<br>aria | Totale           | PROVINCE<br>REGIONI          | In serra          | In piena<br>aria | Totale            |
|------------------------------|------------------|------------------|------------------|------------------------------|-------------------|------------------|-------------------|
| segue PHILODENDRON           |                  |                  |                  | segue POINSETTIA             |                   |                  |                   |
| Padova                       | 48.500           | -                | 48.500           | Brescia                      | 165.000           | -                | 165.000           |
| Rovigo                       | 7.000            | -                | 7.000            | Pavia                        | 7.000             | -                | 7.000             |
| <b>Veneto</b>                | <b>125.020</b>   | <b>20.000</b>    | <b>145.020</b>   | Cremona                      | 25.000            | -                | 25.000            |
| Pordenone                    | 3.000            | -                | 3.000            | Mantova                      | 13.700            | -                | 13.700            |
| Trieste                      | 4.000            | -                | 4.000            | <b>Lombardia</b>             | <b>1.635.700</b>  | -                | <b>1.635.700</b>  |
| <b>Friuli-Venezia Giulia</b> | <b>7.000</b>     | -                | <b>7.000</b>     | Bolzano-Bozen                | 220.000           | -                | 220.000           |
| Imperia                      | 100.000          | -                | 100.000          | Trento                       | 65.000            | -                | 65.000            |
| Savona                       | 9.000            | -                | 9.000            | <b>Trentino-Alto Adige</b>   | <b>285.000</b>    | -                | <b>285.000</b>    |
| Genova                       | 300.000          | -                | 300.000          | Verona                       | 250.000           | -                | 250.000           |
| La Spezia                    | 30.000           | -                | 30.000           | Vicenza                      | 163.600           | -                | 163.600           |
| <b>Liguria</b>               | <b>439.000</b>   | -                | <b>439.000</b>   | Belluno                      | 18.000            | -                | 18.000            |
| Bologna                      | 45.000           | -                | 45.000           | Treviso                      | 180.000           | -                | 180.000           |
| Ferrara                      | 11.000           | -                | 11.000           | Venezia                      | 200.000           | -                | 200.000           |
| Ravenna                      | 1.500            | -                | 1.500            | Padova                       | 200.000           | -                | 200.000           |
| Forlì                        | 25.000           | -                | 25.000           | Rovigo                       | 160.000           | -                | 160.000           |
| <b>Emilia-Romagna</b>        | <b>82.500</b>    | -                | <b>82.500</b>    | <b>Veneto</b>                | <b>1.171.600</b>  | -                | <b>1.171.600</b>  |
| Massa-Carrara                | 2.000            | -                | 2.000            | Pordenone                    | 65.000            | -                | 65.000            |
| Lucca                        | 6.500            | -                | 6.500            | Udine                        | 190.000           | -                | 190.000           |
| Pistoia                      | 15.000           | -                | 15.000           | Gorizia                      | 35.000            | -                | 35.000            |
| Livorno                      | 5.000            | -                | 5.000            | <b>Friuli-Venezia Giulia</b> | <b>290.000</b>    | -                | <b>290.000</b>    |
| Siena                        | 166.900          | -                | 166.900          | Imperia                      | 200.000           | -                | 200.000           |
| Grosseto                     | 4.000            | -                | 4.000            | Savona                       | 760.000           | -                | 760.000           |
| <b>Toscana</b>               | <b>199.400</b>   | -                | <b>199.400</b>   | Genova                       | 195.000           | -                | 195.000           |
| Perugia                      | 1.500            | -                | 1.500            | La Spezia                    | 50.000            | -                | 50.000            |
| <b>Umbria</b>                | <b>1.500</b>     | -                | <b>1.500</b>     | <b>Liguria</b>               | <b>1.205.000</b>  | -                | <b>1.205.000</b>  |
| Pesaro e Urbino              | 83.000           | -                | 83.000           | Parma                        | 18.000            | -                | 18.000            |
| Ancona                       | 6.000            | -                | 6.000            | Bologna                      | 125.000           | -                | 125.000           |
| Macerata                     | 10.000           | -                | 10.000           | Ferrara                      | 140.000           | -                | 140.000           |
| Ascoli Piceno                | 1.100            | 250              | 1.350            | Ravenna                      | 72.000            | -                | 72.000            |
| <b>Marche</b>                | <b>100.100</b>   | <b>250</b>       | <b>100.350</b>   | Forlì                        | 210.000           | -                | 210.000           |
| Rieti                        | 150              | -                | 150              | <b>Emilia-Romagna</b>        | <b>565.000</b>    | -                | <b>565.000</b>    |
| Roma                         | 55.000           | -                | 55.000           | Massa-Carrara                | 10.000            | -                | 10.000            |
| Latina                       | 30.000           | -                | 30.000           | Lucca                        | 400.000           | -                | 400.000           |
| <b>Lazio</b>                 | <b>85.150</b>    | -                | <b>85.150</b>    | Pistoia                      | 250.000           | -                | 250.000           |
| Teramo                       | 18.000           | -                | 18.000           | Livorno                      | 25.000            | -                | 25.000            |
| Chieti                       | 1.200            | -                | 1.200            | Arezzo                       | 250.000           | -                | 250.000           |
| <b>Abruzzi</b>               | <b>19.200</b>    | -                | <b>19.200</b>    | Siena                        | 84.500            | -                | 84.500            |
| Caserta                      | 16.000           | -                | 16.000           | Grosseto                     | 30.000            | -                | 30.000            |
| Napoli                       | 4.000.000        | -                | 4.000.000        | <b>Toscana</b>               | <b>1.049.500</b>  | -                | <b>1.049.500</b>  |
| Salerno                      | 14.000           | -                | 14.000           | Perugia                      | 290               | -                | 290               |
| <b>Campania</b>              | <b>4.030.000</b> | -                | <b>4.030.000</b> | Terni                        | 11.000            | -                | 11.000            |
| Foggia                       | 100              | -                | 100              | <b>Umbria</b>                | <b>11.290</b>     | -                | <b>11.290</b>     |
| Bari                         | 72.000           | -                | 72.000           | Pesaro e Urbino              | 310.000           | -                | 310.000           |
| Taranto                      | 20.000           | -                | 20.000           | Ancona                       | 50.000            | -                | 50.000            |
| Lecce                        | 155.000          | -                | 155.000          | Macerata                     | 50.000            | -                | 50.000            |
| <b>Puglia</b>                | <b>247.100</b>   | -                | <b>247.100</b>   | Ascoli Piceno                | 6.100             | -                | 6.100             |
| Potenza                      | 79.900           | -                | 79.900           | <b>Marche</b>                | <b>416.100</b>    | -                | <b>416.100</b>    |
| <b>Basilicata</b>            | <b>79.900</b>    | -                | <b>79.900</b>    | Roma                         | 430.000           | -                | 430.000           |
| Catanzaro                    | 30.000           | -                | 30.000           | Latina                       | 250.000           | 30.000           | 280.000           |
| Reggio di Calabria           | 80.000           | -                | 80.000           | <b>Lazio</b>                 | <b>680.000</b>    | <b>30.000</b>    | <b>710.000</b>    |
| <b>Calabria</b>              | <b>110.000</b>   | -                | <b>110.000</b>   | Teramo                       | 8.000             | -                | 8.000             |
| Trapani                      | 30.000           | -                | 30.000           | Pescara                      | 8.700             | -                | 8.700             |
| Palermo                      | 8.000            | 14.000           | 22.000           | <b>Abruzzi</b>               | <b>16.700</b>     | -                | <b>16.700</b>     |
| Messina                      | 20.000           | -                | 20.000           | Caserta                      | 22.000            | -                | 22.000            |
| Catania                      | 50.000           | -                | 50.000           | Napoli                       | 3.500.000         | -                | 3.500.000         |
| <b>Sicilia</b>               | <b>108.000</b>   | <b>14.000</b>    | <b>122.000</b>   | Salerno                      | 10.000            | -                | 10.000            |
| Sassari                      | 4.000            | -                | 4.000            | <b>Campania</b>              | <b>3.532.000</b>  | -                | <b>3.532.000</b>  |
| Oristano                     | 1.000            | -                | 1.000            | Foggia                       | 500               | -                | 500               |
| Cagliari                     | 5.000            | -                | 5.000            | Bari                         | 90.000            | -                | 90.000            |
| <b>Sardegna</b>              | <b>10.000</b>    | -                | <b>10.000</b>    | Lecce                        | 25.000            | -                | 25.000            |
| <b>ITALIA</b>                | <b>6.332.870</b> | <b>34.250</b>    | <b>6.367.120</b> | <b>Puglia</b>                | <b>115.500</b>    | -                | <b>115.500</b>    |
| POINSETTIA                   |                  |                  |                  | Catanzaro                    | 10.000            | -                | 10.000            |
| Torino                       | 45.000           | -                | 45.000           | Reggio di Calabria           | 30.000            | -                | 30.000            |
| Vercelli                     | 68.000           | -                | 68.000           | <b>Calabria</b>              | <b>40.000</b>     | -                | <b>40.000</b>     |
| Novara                       | 20.000           | -                | 20.000           | Trapani                      | 300.000           | -                | 300.000           |
| Cuneo                        | 17.000           | -                | 17.000           | Palermo                      | 5.000             | 3.000            | 8.000             |
| Alessandria                  | 30.000           | -                | 30.000           | Messina                      | 100.000           | -                | 100.000           |
| <b>Piemonte</b>              | <b>180.000</b>   | -                | <b>180.000</b>   | Catania                      | 100.000           | 80.000           | 180.000           |
| Varese                       | 305.000          | -                | 305.000          | <b>Sicilia</b>               | <b>505.000</b>    | <b>83.000</b>    | <b>588.000</b>    |
| Como                         | 250.000          | -                | 250.000          | Sassari                      | 5.000             | -                | 5.000             |
| Milano                       | 170.000          | -                | 170.000          | Oristano                     | 14.000            | -                | 14.000            |
| Bergamo                      | 700.000          | -                | 700.000          | Cagliari                     | 80.000            | -                | 80.000            |
|                              |                  |                  |                  | <b>Sardegna</b>              | <b>99.000</b>     | -                | <b>99.000</b>     |
|                              |                  |                  |                  | <b>ITALIA</b>                | <b>11.797.390</b> | <b>113.000</b>   | <b>11.910.390</b> |

Tavola 3.12 segue - Piante floricole - Specie per piante intere da vaso - Anno 1989 (numero di piante prodotte)

| PROVINCE REGIONI             | In serra         | In piena aria | Totale           | PROVINCE REGIONI             | In serra         | In piena aria  | Totale           |
|------------------------------|------------------|---------------|------------------|------------------------------|------------------|----------------|------------------|
| POTHOS                       |                  |               |                  | segue POTHOS                 |                  |                |                  |
| Torino                       | 50.000           | -             | 50.000           | Reggio di Calabria           | 36.000           | -              | 36.000           |
| Vercelli                     | 25.000           | -             | 25.000           | <b>Calabria</b>              | <b>83.000</b>    | -              | <b>83.000</b>    |
| Novara                       | 5.000            | -             | 5.000            | Trapani                      | 25.000           | -              | 25.000           |
| Cuneo                        | 2.000            | -             | 2.000            | Palermo                      | 2.500            | 7.000          | 9.500            |
| <b>Piemonte</b>              | <b>82.000</b>    | -             | <b>82.000</b>    | Messina                      | 100.000          | -              | 100.000          |
| Varese                       | 5.500            | -             | 5.500            | Catania                      | 25.000           | 10.000         | 35.000           |
| Como                         | 12.000           | -             | 12.000           | <b>Sicilia</b>               | <b>152.500</b>   | <b>17.000</b>  | <b>169.500</b>   |
| Milano                       | 160.000          | -             | 160.000          | Sassari                      | 3.000            | -              | 3.000            |
| Bergamo                      | 400.000          | -             | 400.000          | Oristano                     | 6.000            | -              | 6.000            |
| Brescia                      | 115.000          | -             | 115.000          | Cagliari                     | 6.000            | -              | 6.000            |
| Pavia                        | 1.100            | -             | 1.100            | <b>Sardegna</b>              | <b>15.000</b>    | -              | <b>15.000</b>    |
| Cremona                      | 20.000           | -             | 20.000           | <b>ITALIA</b>                | <b>4.879.400</b> | <b>20.000</b>  | <b>4.899.400</b> |
| Mantova                      | 5.700            | -             | 5.700            | PRIMULE                      |                  |                |                  |
| <b>Lombardia</b>             | <b>719.300</b>   | -             | <b>719.300</b>   | Torino                       | 70.000           | -              | 70.000           |
| Trento                       | 7.000            | -             | 7.000            | Vercelli                     | 145.000          | -              | 145.000          |
| <b>Trentino-Alto Adige</b>   | <b>7.000</b>     | -             | <b>7.000</b>     | Novara                       | 40.000           | -              | 40.000           |
| Verona                       | 70.000           | -             | 70.000           | Cuneo                        | 52.000           | 4.000          | 56.000           |
| Vicenza                      | 24.100           | -             | 24.100           | Alessandria                  | 12.000           | -              | 12.000           |
| Belluno                      | 1.000            | -             | 1.000            | <b>Piemonte</b>              | <b>319.000</b>   | <b>4.000</b>   | <b>323.000</b>   |
| Treviso                      | 30.000           | -             | 30.000           | Varese                       | 975.000          | -              | 975.000          |
| Venezia                      | 20.000           | -             | 20.000           | Como                         | 170.000          | -              | 170.000          |
| Padova                       | 80.000           | -             | 80.000           | Milano                       | 300.000          | -              | 300.000          |
| Rovigo                       | 18.000           | -             | 18.000           | Bergamo                      | 1.000.000        | -              | 1.000.000        |
| <b>Veneto</b>                | <b>243.100</b>   | -             | <b>243.100</b>   | Brescia                      | 340.000          | -              | 340.000          |
| Pordenone                    | 8.000            | -             | 8.000            | Cremona                      | 80.000           | -              | 80.000           |
| Udine                        | 82.000           | -             | 82.000           | Mantova                      | 148.400          | -              | 148.400          |
| Gorizia                      | 3.500            | -             | 3.500            | <b>Lombardia</b>             | <b>3.013.400</b> | -              | <b>3.013.400</b> |
| Trieste                      | 1.000            | -             | 1.000            | Bolzano-Bozen                | 470.000          | -              | 470.000          |
| <b>Friuli-Venezia Giulia</b> | <b>94.500</b>    | -             | <b>94.500</b>    | Trento                       | 150.000          | -              | 150.000          |
| Imperia                      | 45.000           | -             | 45.000           | <b>Trentino-Alto Adige</b>   | <b>620.000</b>   | -              | <b>620.000</b>   |
| Savona                       | 15.000           | -             | 15.000           | Verona                       | 25.000           | -              | 25.000           |
| Genova                       | 43.000           | -             | 43.000           | Vicenza                      | 404.500          | -              | 404.500          |
| La Spezia                    | 20.000           | -             | 20.000           | Belluno                      | 60.000           | -              | 60.000           |
| <b>Liguria</b>               | <b>123.000</b>   | -             | <b>123.000</b>   | Treviso                      | 650.000          | -              | 650.000          |
| Bologna                      | 37.000           | -             | 37.000           | Venezia                      | 200.000          | -              | 200.000          |
| Ferrara                      | 40.000           | -             | 40.000           | Padova                       | 550.000          | -              | 550.000          |
| Ravenna                      | 52.000           | -             | 52.000           | Rovigo                       | 320.000          | -              | 320.000          |
| Forlì                        | 25.000           | -             | 25.000           | <b>Veneto</b>                | <b>2.209.500</b> | -              | <b>2.209.500</b> |
| <b>Emilia-Romagna</b>        | <b>154.000</b>   | -             | <b>154.000</b>   | Pordenone                    | 174.000          | -              | 174.000          |
| Massa-Carrara                | 7.000            | -             | 7.000            | Udine                        | 438.000          | -              | 438.000          |
| Lucca                        | 15.000           | -             | 15.000           | Gorizia                      | 130.000          | -              | 130.000          |
| Pistoia                      | 25.000           | -             | 25.000           | Trieste                      | 10.000           | -              | 10.000           |
| Firenze                      | 9.000            | -             | 9.000            | <b>Friuli-Venezia Giulia</b> | <b>752.000</b>   | -              | <b>752.000</b>   |
| Livorno                      | 2.000            | -             | 2.000            | Imperia                      | 20.000           | -              | 20.000           |
| Arezzo                       | 3.000            | -             | 3.000            | Savona                       | 250.000          | -              | 250.000          |
| Siena                        | 636.500          | -             | 636.500          | Genova                       | -                | 63.000         | 63.000           |
| Grosseto                     | 6.800            | -             | 6.800            | La Spezia                    | 28.000           | -              | 28.000           |
| <b>Toscana</b>               | <b>704.300</b>   | -             | <b>704.300</b>   | <b>Liguria</b>               | <b>298.000</b>   | <b>63.000</b>  | <b>361.000</b>   |
| Pesaro e Urbino              | 42.000           | -             | 42.000           | Parma                        | 50.000           | -              | 50.000           |
| Ancona                       | 6.000            | -             | 6.000            | Bologna                      | 105.000          | 115.000        | 220.000          |
| Ascoli Piceno                | 9.000            | 3.000         | 12.000           | Ferrara                      | 355.000          | -              | 355.000          |
| <b>Marche</b>                | <b>57.000</b>    | <b>3.000</b>  | <b>60.000</b>    | Ravenna                      | 60.000           | -              | 60.000           |
| Rieti                        | 200              | -             | 200              | Forlì                        | 120.000          | -              | 120.000          |
| Roma                         | 180.000          | -             | 180.000          | <b>Emilia-Romagna</b>        | <b>690.000</b>   | <b>115.000</b> | <b>805.000</b>   |
| Latina                       | 3.000            | -             | 3.000            | Massa-Carrara                | 100.000          | -              | 100.000          |
| <b>Lazio</b>                 | <b>183.200</b>   | -             | <b>183.200</b>   | Lucca                        | 90.000           | -              | 90.000           |
| Teramo                       | 5.500            | -             | 5.500            | Pistoia                      | 100.000          | -              | 100.000          |
| Pescara                      | 2.000            | -             | 2.000            | Firenze                      | 8.500            | -              | 8.500            |
| <b>Abruzzi</b>               | <b>7.500</b>     | -             | <b>7.500</b>     | Livorno                      | 12.000           | 3.000          | 15.000           |
| Caserta                      | 4.000            | -             | 4.000            | Arezzo                       | 400.000          | -              | 400.000          |
| Napoli                       | 1.900.000        | -             | 1.900.000        | Grosseto                     | 5.000            | 48.000         | 53.000           |
| Salerno                      | 1.500            | -             | 1.500            | <b>Toscana</b>               | <b>715.500</b>   | <b>51.000</b>  | <b>766.500</b>   |
| <b>Campania</b>              | <b>1.905.500</b> | -             | <b>1.905.500</b> | Parugia                      | 1.300            | -              | 1.300            |
| Bari                         | 58.000           | -             | 58.000           | <b>Umbria</b>                | <b>1.300</b>     | -              | <b>1.300</b>     |
| Taranto                      | 10.000           | -             | 10.000           | Pesaro e Urbino              | 31.000           | -              | 31.000           |
| Lecce                        | 222.000          | -             | 222.000          | Ancona                       | 50.000           | -              | 50.000           |
| <b>Puglia</b>                | <b>290.000</b>   | -             | <b>290.000</b>   | Ascoli Piceno                | 10.000           | 1.000          | 11.000           |
| Potenza                      | 58.500           | -             | 58.500           | <b>Marche</b>                | <b>91.000</b>    | <b>1.000</b>   | <b>92.000</b>    |
| <b>Basilicata</b>            | <b>58.500</b>    | -             | <b>58.500</b>    | Roma                         | 700.000          | -              | 700.000          |
| Cosenza                      | 7.000            | -             | 7.000            |                              |                  |                |                  |
| Catanzaro                    | 40.000           | -             | 40.000           |                              |                  |                |                  |

**Tavola 3.12 segue - Pianta floricole - Specie per piante intere da vaso - Anno 1989 (numero di piante prodotte)**

| PROVINCE<br>REGIONI        | In serra         | In piena<br>aria | Totale           | PROVINCE<br>REGIONI          | In serra         | In piena<br>aria | Totale           |
|----------------------------|------------------|------------------|------------------|------------------------------|------------------|------------------|------------------|
| segue PRIMULE              |                  |                  |                  | segue RODODENDRI             |                  |                  |                  |
| Latina                     | 25.000           | -                | 25.000           | Udine                        | 9.000            | -                | 9.000            |
| <b>Lazio</b>               | <b>725.000</b>   | -                | <b>725.000</b>   | Trieste                      | 1.000            | -                | 1.000            |
| Teramo                     | 4.000            | -                | 4.000            | <b>Friuli-Venezia Giulia</b> | <b>10.000</b>    | -                | <b>10.000</b>    |
| <b>Abruzzi</b>             | <b>4.000</b>     | -                | <b>4.000</b>     | Genova                       | 2.200            | 1.600            | 3.800            |
| Caserta                    | 5.000            | -                | 5.000            | La Spezia                    | -                | 250              | 250              |
| Salerno                    | 20.000           | 4.000            | 24.000           | <b>Liguria</b>               | <b>2.200</b>     | <b>1.850</b>     | <b>4.050</b>     |
| <b>Campania</b>            | <b>25.000</b>    | <b>4.000</b>     | <b>29.000</b>    | Bologna                      | 10.500           | -                | 10.500           |
| Bari                       | 14.500           | -                | 14.500           | Ravenna                      | 3.000            | -                | 3.000            |
| Taranto                    | 12.000           | -                | 12.000           | <b>Emilia-Romagna</b>        | <b>13.500</b>    | -                | <b>13.500</b>    |
| Brindisi                   | 10.000           | -                | 10.000           | Massa-Carrara                | 500              | -                | 500              |
| Lecce                      | 5.000            | -                | 5.000            | Lucca                        | -                | 5.500            | 5.500            |
| <b>Puglia</b>              | <b>41.500</b>    | -                | <b>41.500</b>    | Pistola                      | -                | 8.000            | 8.000            |
| Cosenza                    | 11.000           | -                | 11.000           | Firenze                      | 1.100            | -                | 1.100            |
| Catanzaro                  | 3.500            | -                | 3.500            | Pisa                         | -                | 180              | 180              |
| <b>Calabria</b>            | <b>14.500</b>    | -                | <b>14.500</b>    | Grosseto                     | 150              | -                | 150              |
| Messina                    | 2.000            | -                | 2.000            | <b>Toscana</b>               | <b>1.750</b>     | <b>13.680</b>    | <b>15.430</b>    |
| Catania                    | 70.000           | -                | 70.000           | Pesaro e Urbino              | 2.000            | -                | 2.000            |
| <b>Sicilia</b>             | <b>72.000</b>    | -                | <b>72.000</b>    | Ancona                       | 1.000            | -                | 1.000            |
| Sassari                    | 8.000            | -                | 8.000            | Ascoli Piceno                | 500              | -                | 500              |
| Cristiano                  | 7.000            | -                | 7.000            | <b>Marche</b>                | <b>3.500</b>     | -                | <b>3.500</b>     |
| <b>Sardegna</b>            | <b>15.000</b>    | -                | <b>15.000</b>    | Roma                         | 5.000            | 18.000           | 23.000           |
| <b>ITALIA</b>              | <b>9.606.700</b> | <b>238.000</b>   | <b>9.844.700</b> | Latina                       | 4.000            | 5.000            | 9.000            |
| RANUNCOLI                  |                  |                  |                  | <b>Lazio</b>                 | <b>9.000</b>     | <b>23.000</b>    | <b>32.000</b>    |
| Vercelli                   | 1.500            | -                | 1.500            | Chieti                       | 150              | -                | 150              |
| <b>Piemonte</b>            | <b>1.500</b>     | -                | <b>1.500</b>     | <b>Abruzzi</b>               | <b>150</b>       | -                | <b>150</b>       |
| Mantova                    | 500              | -                | 500              | Caserta                      | 300              | -                | 300              |
| <b>Lombardia</b>           | <b>500</b>       | -                | <b>500</b>       | Napoli                       | -                | 20.000           | 20.000           |
| Bolzano-Bozen              | 15.000           | -                | 15.000           | Salerno                      | 1.500            | 2.000            | 3.500            |
| Trento                     | 1.000            | -                | 1.000            | <b>Campania</b>              | <b>1.800</b>     | <b>22.000</b>    | <b>23.800</b>    |
| <b>Trentino-Alto Adige</b> | <b>16.000</b>    | -                | <b>16.000</b>    | Lecce                        | 22.000           | -                | 22.000           |
| Vicenza                    | 10.000           | -                | 10.000           | <b>Puglia</b>                | <b>22.000</b>    | -                | <b>22.000</b>    |
| Treviso                    | 870              | -                | 870              | Cosenza                      | -                | 4.500            | 4.500            |
| Padova                     | 16.000           | -                | 16.000           | Catanzaro                    | 4.500            | -                | 4.500            |
| <b>Veneto</b>              | <b>26.870</b>    | -                | <b>26.870</b>    | Reggio di Calabria           | 6.000            | -                | 6.000            |
| Imperia                    | 6.000            | -                | 6.000            | <b>Calabria</b>              | <b>10.500</b>    | <b>4.500</b>     | <b>15.000</b>    |
| <b>Liguria</b>             | <b>6.000</b>     | -                | <b>6.000</b>     | Messina                      | 2.000            | -                | 2.000            |
| Grosseto                   | 1.000            | -                | 1.000            | <b>Sicilia</b>               | <b>2.000</b>     | -                | <b>2.000</b>     |
| <b>Toscana</b>             | <b>1.000</b>     | -                | <b>1.000</b>     | <b>ITALIA</b>                | <b>402.100</b>   | <b>262.190</b>   | <b>664.290</b>   |
| Perugia                    | 2.200            | 3.000            | 5.200            | ROSE                         |                  |                  |                  |
| <b>Umbria</b>              | <b>2.200</b>     | <b>3.000</b>     | <b>5.200</b>     | Torino                       | -                | 40.000           | 40.000           |
| Ancona                     | 500              | -                | 500              | Vercelli                     | 15.000           | -                | 15.000           |
| Ascoli Piceno              | 1.200            | -                | 1.200            | Cuneo                        | 1.000            | -                | 1.000            |
| <b>Marche</b>              | <b>1.700</b>     | -                | <b>1.700</b>     | <b>Piemonte</b>              | <b>16.000</b>    | <b>40.000</b>    | <b>56.000</b>    |
| Roma                       | 25.000           | -                | 25.000           | Bergamo                      | 250.000          | -                | 250.000          |
| <b>Lazio</b>               | <b>25.000</b>    | -                | <b>25.000</b>    | Brescia                      | 5.000            | -                | 5.000            |
| Salerno                    | -                | 1.000            | 1.000            | Cremona                      | 3.000            | -                | 3.000            |
| <b>Campania</b>            | -                | <b>1.000</b>     | <b>1.000</b>     | Mantova                      | 13.250           | 106.000          | 119.250          |
| <b>ITALIA</b>              | <b>80.770</b>    | <b>4.000</b>     | <b>84.770</b>    | <b>Lombardia</b>             | <b>271.250</b>   | <b>106.000</b>   | <b>377.250</b>   |
| RODODENDRI                 |                  |                  |                  | Trento                       | 10.000           | -                | 10.000           |
| Torino                     | 4.000            | -                | 4.000            | <b>Trentino-Alto Adige</b>   | <b>10.000</b>    | -                | <b>10.000</b>    |
| Vercelli                   | 2.500            | 35.000           | 37.500           | Verona                       | 30.000           | -                | 30.000           |
| Novara                     | 90.000           | 90.000           | 180.000          | Vicenza                      | 9.000            | -                | 9.000            |
| Cuneo                      | 1.500            | -                | 1.500            | Belluno                      | 5.000            | -                | 5.000            |
| <b>Piemonte</b>            | <b>98.000</b>    | <b>125.000</b>   | <b>223.000</b>   | Treviso                      | 30.000           | 1.200            | 31.200           |
| Varese                     | -                | 72.000           | 72.000           | Padova                       | 500.000          | -                | 500.000          |
| Milano                     | 80.000           | -                | 80.000           | Rovigo                       | 7.000            | -                | 7.000            |
| Brescia                    | 6.200            | -                | 6.200            | <b>Veneto</b>                | <b>581.000</b>   | <b>1.200</b>     | <b>582.200</b>   |
| Cremona                    | 25.000           | -                | 25.000           | Pordenone                    | 23.000           | -                | 23.000           |
| Mantova                    | 3.000            | 100              | 3.100            | Udine                        | 20.600           | -                | 20.600           |
| <b>Lombardia</b>           | <b>114.200</b>   | <b>72.100</b>    | <b>186.300</b>   | Gorizia                      | -                | 4.500            | 4.500            |
| Trento                     | 2.500            | -                | 2.500            | <b>Friuli-Venezia Giulia</b> | <b>43.600</b>    | <b>4.500</b>     | <b>48.100</b>    |
| <b>Trentino-Alto Adige</b> | <b>2.500</b>     | -                | <b>2.500</b>     | Imperia                      | 1.800.000        | -                | 1.800.000        |
| Belluno                    | 600              | -                | 600              | Savona                       | 78.000           | -                | 78.000           |
| Teviso                     | 30.000           | 60               | 30.060           | Genova                       | 6.600            | -                | 6.600            |
| Padova                     | 80.000           | -                | 80.000           | <b>Liguria</b>               | <b>1.884.600</b> | -                | <b>1.884.600</b> |
| Rovigo                     | 400              | -                | 400              | Parma                        | 16.000           | -                | 16.000           |
| <b>Veneto</b>              | <b>111.000</b>   | <b>60</b>        | <b>111.060</b>   | Ferrara                      | -                | 7.000            | 7.000            |
|                            |                  |                  |                  | Ravenna                      | 25.000           | -                | 25.000           |
|                            |                  |                  |                  | <b>Emilia-Romagna</b>        | <b>41.000</b>    | <b>7.000</b>     | <b>48.000</b>    |

Tavola 3.12 segue - Piante floricole - Specie per piante intere da vaso - Anno 1989 (numero di piante prodotte)

| PROVINCE REGIONI             | In serra         | In piena aria  | Totale           | PROVINCE REGIONI             | In serra         | In piena aria  | Totale           |
|------------------------------|------------------|----------------|------------------|------------------------------|------------------|----------------|------------------|
| segue ROSE                   |                  |                |                  | segue SAINTPAULIE            |                  |                |                  |
| Lucca                        | 4.000            | -              | 4.000            | Ravenna                      | 100.000          | -              | 100.000          |
| Pistoia                      | -                | 6.000          | 6.000            | Forlì                        | 100.000          | -              | 100.000          |
| Firenze                      | 1.000            | -              | 1.000            | <b>Emilia-Romagna</b>        | <b>233.000</b>   | -              | <b>233.000</b>   |
| Pisa                         | 1.200            | 1.500          | 2.700            | Massa-Carrara                | 2.000            | -              | 2.000            |
| Arezzo                       | -                | 180.000        | 180.000          | Lucca                        | 69.000           | -              | 69.000           |
| Grosseto                     | 1.000            | -              | 1.000            | Pistoia                      | 50.000           | -              | 50.000           |
| <b>Toscana</b>               | <b>7.200</b>     | <b>187.500</b> | <b>194.700</b>   | Livorno                      | 6.500            | -              | 6.500            |
| Pesaro e Urbino              | 43.000           | 54.000         | 97.000           | Siena                        | 161.800          | -              | 161.800          |
| Ancona                       | 3.000            | 6.000          | 9.000            | Grosseto                     | 1.600            | -              | 1.600            |
| Ascoli Piceno                | 200              | 600            | 800              | <b>Toscana</b>               | <b>290.900</b>   | -              | <b>290.900</b>   |
| <b>Marche</b>                | <b>46.200</b>    | <b>60.600</b>  | <b>106.800</b>   | Pesaro e Urbino              | 220.000          | -              | 220.000          |
| Roma                         | 57.000           | 22.000         | 79.000           | Ancona                       | 10.000           | -              | 10.000           |
| Latina                       | -                | 20.000         | 20.000           | Macerata                     | 6.000            | -              | 6.000            |
| <b>Lazio</b>                 | <b>57.000</b>    | <b>42.000</b>  | <b>99.000</b>    | Ascoli Piceno                | 9.000            | 100            | 9.100            |
| Caserta                      | 3.000            | -              | 3.000            | <b>Marche</b>                | <b>245.000</b>   | <b>100</b>     | <b>245.100</b>   |
| Salemò                       | 15.000           | 5.000          | 20.000           | Roma                         | 750.000          | -              | 750.000          |
| <b>Campania</b>              | <b>18.000</b>    | <b>5.000</b>   | <b>23.000</b>    | Latina                       | 5.000            | -              | 5.000            |
| Taranto                      | 50.000           | 2.000          | 52.000           | <b>Lazio</b>                 | <b>755.000</b>   | -              | <b>755.000</b>   |
| Brindisi                     | 5.000            | 1.000          | 6.000            | Teramo                       | 12.000           | -              | 12.000           |
| Lecce                        | 150.000          | -              | 150.000          | <b>Abruzzi</b>               | <b>12.000</b>    | -              | <b>12.000</b>    |
| <b>Puglia</b>                | <b>205.000</b>   | <b>3.000</b>   | <b>208.000</b>   | Caserta                      | 1.000            | -              | 1.000            |
| Cosenza                      | -                | 5.000          | 5.000            | Napoli                       | 17.000           | -              | 17.000           |
| Catanzaro                    | 1.500            | 3.000          | 4.500            | Salerno                      | 3.000            | -              | 3.000            |
| <b>Calabria</b>              | <b>1.500</b>     | <b>8.000</b>   | <b>9.500</b>     | <b>Campania</b>              | <b>21.000</b>    | -              | <b>21.000</b>    |
| Palermo                      | 3.000            | 2.000          | 5.000            | Bari                         | 540.000          | -              | 540.000          |
| Messina                      | -                | 30.000         | 30.000           | <b>Puglia</b>                | <b>540.000</b>   | -              | <b>540.000</b>   |
| Catania                      | 5.000            | -              | 5.000            | Catanzaro                    | 33.000           | -              | 33.000           |
| <b>Sicilia</b>               | <b>8.000</b>     | <b>32.000</b>  | <b>40.000</b>    | Reggio di Calabria           | 10.000           | -              | 10.000           |
| Sassari                      | 1.000            | -              | 1.000            | <b>Calabria</b>              | <b>43.000</b>    | -              | <b>43.000</b>    |
| <b>Sardegna</b>              | <b>1.000</b>     | -              | <b>1.000</b>     | Messina                      | 25.000           | -              | 25.000           |
| <b>ITALIA</b>                | <b>3.191.350</b> | <b>496.800</b> | <b>3.688.150</b> | Catania                      | 20.000           | -              | 20.000           |
| SAINTPAULIE                  |                  |                |                  | <b>Sicilia</b>               | <b>45.000</b>    | -              | <b>45.000</b>    |
| Torino                       | 95.000           | -              | 95.000           | Sassari                      | 2.000            | -              | 2.000            |
| Vercelli                     | 28.000           | -              | 28.000           | Cagliari                     | 2.500            | -              | 2.500            |
| Novara                       | 15.000           | -              | 15.000           | <b>Sardegna</b>              | <b>4.500</b>     | -              | <b>4.500</b>     |
| Cuneo                        | 21.000           | -              | 21.000           | <b>ITALIA</b>                | <b>5.776.700</b> | <b>100</b>     | <b>5.776.800</b> |
| Alessandria                  | 20.000           | -              | 20.000           | SALVIA SPLENDENS             |                  |                |                  |
| <b>Piemonte</b>              | <b>179.000</b>   | -              | <b>179.000</b>   | Vercelli                     | 285.000          | -              | 285.000          |
| Varese                       | 125.000          | -              | 125.000          | Novara                       | 80.000           | -              | 80.000           |
| Como                         | 150.000          | -              | 150.000          | Cuneo                        | 3.000            | 3.000          | 6.000            |
| Milano                       | 340.000          | -              | 340.000          | Alessandria                  | 15.000           | -              | 15.000           |
| Bergamo                      | 500.000          | -              | 500.000          | <b>Piemonte</b>              | <b>383.000</b>   | <b>3.000</b>   | <b>386.000</b>   |
| Brescia                      | 85.000           | -              | 85.000           | Varese                       | -                | 200.000        | 200.000          |
| Cremona                      | 75.000           | -              | 75.000           | Como                         | 65.000           | -              | 65.000           |
| Mantova                      | 17.300           | -              | 17.300           | Bergamo                      | 700.000          | -              | 700.000          |
| <b>Lombardia</b>             | <b>1.292.300</b> | -              | <b>1.292.300</b> | Brescia                      | 380.000          | -              | 380.000          |
| Bolzano-Bozen                | 350.000          | -              | 350.000          | Pavia                        | 2.300            | -              | 2.300            |
| Trento                       | 35.000           | -              | 35.000           | Mantova                      | 8.350            | -              | 8.650            |
| <b>Trentino-Alto Adige</b>   | <b>385.000</b>   | -              | <b>385.000</b>   | <b>Lombardia</b>             | <b>1.156.450</b> | <b>200.000</b> | <b>1.356.450</b> |
| Verona                       | 50.000           | -              | 50.000           | Bolzano-Bozen                | 12.000           | -              | 12.000           |
| Vicenza                      | 70.000           | -              | 70.000           | Trento                       | 120.000          | -              | 120.000          |
| Belluno                      | 14.000           | -              | 14.000           | <b>Trentino-Alto Adige</b>   | <b>132.000</b>   | -              | <b>132.000</b>   |
| Treviso                      | 550.000          | -              | 550.000          | Verona                       | 350.000          | -              | 350.000          |
| Venezia                      | 75.000           | -              | 75.000           | Vicenza                      | 218.800          | -              | 218.800          |
| Padova                       | 45.000           | -              | 45.000           | Belluno                      | 34.000           | -              | 34.000           |
| Rovigo                       | 10.000           | -              | 10.000           | Treviso                      | 200.000          | -              | 200.000          |
| <b>Veneto</b>                | <b>814.000</b>   | -              | <b>814.000</b>   | Venezia                      | 40.000           | -              | 40.000           |
| Pordenone                    | 3.000            | -              | 3.000            | Padova                       | 350.000          | -              | 350.000          |
| Udine                        | 800.000          | -              | 800.000          | Rovigo                       | 60.000           | -              | 60.000           |
| Gorizia                      | 9.000            | -              | 9.000            | <b>Veneto</b>                | <b>1.252.800</b> | -              | <b>1.252.800</b> |
| Trieste                      | 5.000            | -              | 5.000            | Pordenone                    | 90.000           | -              | 90.000           |
| <b>Friuli-Venezia Giulia</b> | <b>817.000</b>   | -              | <b>817.000</b>   | Gorizia                      | 40.000           | -              | 40.000           |
| Imperia                      | 20.000           | -              | 20.000           | Trieste                      | -                | 10.000         | 10.000           |
| Savona                       | 5.000            | -              | 5.000            | <b>Friuli-Venezia Giulia</b> | <b>130.000</b>   | <b>10.000</b>  | <b>140.000</b>   |
| Genova                       | 65.000           | -              | 65.000           | Savona                       | 3.000            | -              | 3.000            |
| La Spezia                    | 10.000           | -              | 10.000           | Genova                       | 13.000           | 31.200         | 44.200           |
| <b>Liguria</b>               | <b>100.000</b>   | -              | <b>100.000</b>   | La Spezia                    | 35.000           | 800            | 35.800           |
| Bologna                      | 10.000           | -              | 10.000           | <b>Liguria</b>               | <b>51.000</b>    | <b>32.000</b>  | <b>83.000</b>    |
| Ferrara                      | 23.000           | -              | 23.000           | Farma                        | 20.000           | -              | 20.000           |

Tavola 3.12 segue - Piante floricole - Specie per piante intere da vaso - Anno 1989 (numero di piante prodotte)

| PROVINCE<br>REGIONI          | In serra         | In piena<br>aria | Totale           | PROVINCE<br>REGIONI | In serra         | In piena<br>aria | Totale           |
|------------------------------|------------------|------------------|------------------|---------------------|------------------|------------------|------------------|
| segue SALVIA SPLENDENS       |                  |                  |                  | segue SANSEVIERE    |                  |                  |                  |
| Bologna                      | 45.000           | -                | 45.000           | Massa-Carrara       | 1.000            | -                | 1.000            |
| Ferrara                      | 330.000          | -                | 330.000          | Lucca               | 7.500            | -                | 7.500            |
| Ravenna                      | 63.000           | -                | 63.000           | Pistoia             | 1.000            | -                | 1.000            |
| Forlì                        | 120.000          | -                | 120.000          | Firenze             | 12.000           | -                | 12.000           |
| <b>Emilia-Romagna</b>        | <b>578.000</b>   | -                | <b>578.000</b>   | Livorno             | 5.200            | -                | 5.200            |
| Massa-Carrara                | 70.000           | -                | 70.000           | Pisa                | 1.600            | 380              | 1.980            |
| Lucca                        | 450.000          | -                | 450.000          | Siena               | 99.000           | -                | 99.000           |
| Pistoia                      | -                | 15.000           | 15.000           | Grosseto            | 2.000            | -                | 2.000            |
| Firenze                      | 20.000           | -                | 20.000           | <b>Toscana</b>      | <b>129.300</b>   | <b>380</b>       | <b>129.680</b>   |
| Livorno                      | 13.000           | -                | 13.000           | Perugia             | 1.800            | -                | 1.800            |
| Arezzo                       | 600.000          | -                | 600.000          | <b>Umbria</b>       | <b>1.800</b>     | -                | <b>1.800</b>     |
| Siena                        | 46.300           | -                | 46.300           | Pesaro e Urbino     | 15.500           | -                | 15.500           |
| Grosseto                     | 10.000           | 10.000           | 20.000           | Ancona              | 2.500            | -                | 2.500            |
| <b>Toscana</b>               | <b>1.209.300</b> | <b>25.000</b>    | <b>1.234.300</b> | Ascoli Piceno       | 4.000            | -                | 4.000            |
| Terni                        | 26.000           | -                | 26.000           | <b>Marche</b>       | <b>22.000</b>    | -                | <b>22.000</b>    |
| <b>Umbria</b>                | <b>26.000</b>    | -                | <b>26.000</b>    | Rieti               | 600              | -                | 600              |
| Pesaro e Urbino              | 360.000          | -                | 360.000          | Roma                | 18.000           | -                | 18.000           |
| Ancona                       | 11.000           | -                | 11.000           | Latina              | 7.000            | -                | 7.000            |
| Ascoli Piceno                | 1.000            | 3.000            | 4.000            | <b>Lazio</b>        | <b>25.600</b>    | -                | <b>25.600</b>    |
| <b>Marche</b>                | <b>372.000</b>   | <b>3.000</b>     | <b>375.000</b>   | Teramo              | 5.000            | -                | 5.000            |
| Roma                         | 300.000          | -                | 300.000          | Pescara             | 25.000           | -                | 25.000           |
| Latina                       | 7.000            | 15.000           | 22.000           | Chieti              | 800              | -                | 800              |
| <b>Lazio</b>                 | <b>307.000</b>   | <b>15.000</b>    | <b>322.000</b>   | <b>Abruzzi</b>      | <b>30.800</b>    | -                | <b>30.800</b>    |
| Caserta                      | 18.000           | -                | 18.000           | <b>Caserta</b>      | <b>800</b>       | -                | <b>800</b>       |
| Napoli                       | -                | 7.500            | 7.500            | <b>Napoli</b>       | <b>480.000</b>   | -                | <b>480.000</b>   |
| Salerno                      | 3.500            | -                | 3.500            | <b>Salerno</b>      | <b>3.000</b>     | -                | <b>3.000</b>     |
| <b>Campania</b>              | <b>21.500</b>    | <b>7.500</b>     | <b>29.000</b>    | <b>Campania</b>     | <b>483.800</b>   | -                | <b>483.800</b>   |
| Taranto                      | 2.000            | 85               | 2.085            | Foggia              | 1.000            | -                | 1.000            |
| Brindisi                     | 80.000           | -                | 80.000           | Bari                | 30.000           | -                | 30.000           |
| Lecce                        | 850.000          | -                | 850.000          | Taranto             | 1.000            | -                | 1.000            |
| <b>Puglia</b>                | <b>932.000</b>   | <b>85</b>        | <b>932.085</b>   | <b>Puglia</b>       | <b>32.000</b>    | -                | <b>32.000</b>    |
| Cosenza                      | 40.000           | -                | 40.000           | Potenza             | 12.800           | -                | 12.800           |
| Catanzaro                    | -                | 1.800            | 1.800            | <b>Basilicata</b>   | <b>12.800</b>    | -                | <b>12.800</b>    |
| <b>Calabria</b>              | <b>40.000</b>    | <b>1.800</b>     | <b>41.800</b>    | Catanzaro           | 13.000           | -                | 13.000           |
| <b>ITALIA</b>                | <b>6.591.050</b> | <b>297.385</b>   | <b>6.888.435</b> | Reggio di Calabria  | 8.000            | -                | 8.000            |
| SANSEVIERE                   |                  |                  |                  | <b>Calabria</b>     | <b>21.000</b>    | -                | <b>21.000</b>    |
| Torino                       | 45.000           | -                | 45.000           | Palermo             | -                | 4.000            | 4.000            |
| Vercelli                     | 2.400            | -                | 2.400            | Messina             | 700.000          | -                | 700.000          |
| Novara                       | 1.000            | -                | 1.000            | Catania             | 6.000            | -                | 6.000            |
| Cuneo                        | 500              | -                | 500              | <b>Sicilia</b>      | <b>706.000</b>   | <b>4.000</b>     | <b>710.000</b>   |
| <b>Piemonte</b>              | <b>48.900</b>    | -                | <b>48.900</b>    | Sassari             | 1.000            | -                | 1.000            |
| Milano                       | 130.000          | -                | 130.000          | <b>Sardegna</b>     | <b>1.000</b>     | -                | <b>1.000</b>     |
| Bergamo                      | 8.000            | -                | 8.000            | <b>ITALIA</b>       | <b>1.833.050</b> | <b>4.380</b>     | <b>1.837.430</b> |
| Brescia                      | 3.000            | -                | 3.000            | STRELITZIA          |                  |                  |                  |
| Cremona                      | 20.000           | -                | 20.000           | Varese              | -                | 100.000          | 100.000          |
| Mantova                      | 3.350            | -                | 3.350            | Mantova             | 60.000           | -                | 60.000           |
| <b>Lombardia</b>             | <b>164.350</b>   | -                | <b>164.350</b>   | <b>Lombardia</b>    | <b>60.000</b>    | <b>100.000</b>   | <b>160.000</b>   |
| Trento                       | 700              | -                | 700              | Imperia             | 2.000            | -                | 2.000            |
| <b>Trentino-Alto Adige</b>   | <b>700</b>       | -                | <b>700</b>       | La Spezia           | 2.000            | -                | 2.000            |
| Belluno                      | 1.500            | -                | 1.500            | Liguria             | 4.000            | -                | 4.000            |
| Treviso                      | 5.000            | -                | 5.000            | Pisa                | 5.000            | 350              | 5.350            |
| Venezia                      | 10.000           | -                | 10.000           | <b>Toscana</b>      | <b>5.000</b>     | <b>350</b>       | <b>5.350</b>     |
| Padova                       | 10.000           | -                | 10.000           | Macerata            | 30.000           | -                | 30.000           |
| Rovigo                       | 10.000           | -                | 10.000           | Ascoli Piceno       | -                | 50               | 50               |
| <b>Veneto</b>                | <b>36.500</b>    | -                | <b>36.500</b>    | <b>Marche</b>       | <b>30.000</b>    | <b>50</b>        | <b>30.050</b>    |
| Pordenone                    | 3.500            | -                | 3.500            | Salerno             | 4.000            | -                | 4.000            |
| Gorizia                      | 500              | -                | 500              | <b>Campania</b>     | <b>4.000</b>     | -                | <b>4.000</b>     |
| Trieste                      | 4.000            | -                | 4.000            | Catanzaro           | 7.000            | -                | 7.000            |
| <b>Friuli-Venezia Giulia</b> | <b>8.000</b>     | -                | <b>8.000</b>     | <b>Calabria</b>     | <b>7.000</b>     | -                | <b>7.000</b>     |
| Imperia                      | 15.000           | -                | 15.000           | Messina             | 6.000            | 10.000           | 16.000           |
| Savona                       | 1.000            | -                | 1.000            | <b>Sicilia</b>      | <b>6.000</b>     | <b>10.000</b>    | <b>16.000</b>    |
| Genova                       | 39.500           | -                | 39.500           | Cagliari            | 1.500            | -                | 1.500            |
| La Spezia                    | 5.000            | -                | 5.000            | <b>Sardegna</b>     | <b>1.500</b>     | -                | <b>1.500</b>     |
| <b>Liguria</b>               | <b>60.500</b>    | -                | <b>60.500</b>    | <b>ITALIA</b>       | <b>117.500</b>   | <b>110.400</b>   | <b>227.900</b>   |
| Bologna                      | 4.000            | -                | 4.000            | TAGETI              |                  |                  |                  |
| Ferrara                      | 30.000           | -                | 30.000           | Vercelli            | 535.000          | -                | 535.000          |
| Ravenna                      | 4.000            | -                | 4.000            | Novara              | 120.000          | -                | 120.000          |
| Forlì                        | 10.000           | -                | 10.000           |                     |                  |                  |                  |
| <b>Emilia-Romagna</b>        | <b>48.000</b>    | -                | <b>48.000</b>    |                     |                  |                  |                  |

**Tavola 3.12 segue - Pianta floricole - Specie per piante intere da vaso - Anno 1989 (numero di piante prodotte)**

| PROVINCE<br>REGIONI          | In serra         | In piena<br>aria | Totale           | PROVINCE<br>REGIONI          | In serra       | In piena<br>aria | Totale         |
|------------------------------|------------------|------------------|------------------|------------------------------|----------------|------------------|----------------|
| segue TAGETI                 |                  |                  |                  | TULIPANI                     |                |                  |                |
| Cuneo                        | 9.000            | -                | 9.000            | Cremona                      | 10.000         | -                | 10.000         |
| Alessandria                  | 15.000           | -                | 15.000           | Lombardia                    | 10.000         | -                | 10.000         |
| <b>Piemonte</b>              | <b>679.000</b>   | -                | <b>679.000</b>   | Trento                       | 3.000          | -                | 3.000          |
| Varese                       | -                | 440.000          | 440.000          | <b>Trentino-Alto Adige</b>   | <b>3.000</b>   | -                | <b>3.000</b>   |
| Como                         | 45.000           | -                | 45.000           | Vicenza                      | 7.000          | -                | 7.000          |
| Milano                       | 20.000           | -                | 20.000           | Treviso                      | 20.000         | -                | 20.000         |
| Bergamo                      | 800.000          | -                | 800.000          | Padova                       | 10.000         | -                | 10.000         |
| Brescia                      | 500.000          | -                | 500.000          | <b>Veneto</b>                | <b>37.000</b>  | -                | <b>37.000</b>  |
| Pavia                        | 5.300            | -                | 5.300            | Ravenna                      | 3.000          | -                | 3.000          |
| Cremona                      | 50.000           | -                | 50.000           | <b>Emilia-Romagna</b>        | <b>3.000</b>   | -                | <b>3.000</b>   |
| Mantova                      | 57.500           | -                | 57.500           | Perugia                      | 1.300          | -                | 1.300          |
| <b>Lombardia</b>             | <b>1.477.800</b> | <b>440.000</b>   | <b>1.917.800</b> | <b>Umbria</b>                | <b>1.300</b>   | -                | <b>1.300</b>   |
| Bolzano-Bozen                | 60.000           | -                | 60.000           | Roma                         | 30.000         | -                | 30.000         |
| Trento                       | 190.000          | -                | 190.000          | <b>Lazio</b>                 | <b>30.000</b>  | -                | <b>30.000</b>  |
| <b>Trentino-Alto Adige</b>   | <b>250.000</b>   | -                | <b>250.000</b>   | <b>ITALIA</b>                | <b>84.300</b>  | -                | <b>84.300</b>  |
| Verona                       | 500.000          | -                | 500.000          |                              |                |                  |                |
| Vicenza                      | 250.000          | -                | 250.000          | VIOLE                        |                |                  |                |
| Belluno                      | 37.000           | -                | 37.000           | Vercelli                     | 70.000         | -                | 70.000         |
| Treviso                      | 200.000          | -                | 200.000          | Novara                       | 40.000         | -                | 40.000         |
| Venezia                      | 25.000           | -                | 25.000           | Cuneo                        | 9.000          | -                | 9.000          |
| Padova                       | 400.000          | -                | 400.000          | Alessandria                  | 5.000          | 30.000           | 35.000         |
| Rovigo                       | 90.000           | -                | 90.000           | <b>Piemonte</b>              | <b>124.000</b> | <b>30.000</b>    | <b>154.000</b> |
| <b>Veneto</b>                | <b>1.502.800</b> | -                | <b>1.502.800</b> | Varese                       | -              | 5.000            | 5.000          |
| Pordenone                    | 220.000          | -                | 220.000          | Como                         | 25.000         | -                | 25.000         |
| Udine                        | 603.000          | -                | 603.000          | Milano                       | 60.000         | -                | 60.000         |
| Gorizia                      | 50.000           | -                | 50.000           | Bergamo                      | 250.000        | -                | 250.000        |
| Trieste                      | -                | 40.000           | 40.000           | Brescia                      | 55.000         | -                | 55.000         |
| <b>Friuli-Venezia Giulia</b> | <b>873.000</b>   | <b>40.000</b>    | <b>913.000</b>   | Cremona                      | -              | 25.000           | 25.000         |
| Imperia                      | 40.000           | -                | 40.000           | Mantova                      | 30.600         | -                | 30.600         |
| Savona                       | 25.000           | -                | 25.000           | <b>Lombardia</b>             | <b>420.600</b> | <b>30.000</b>    | <b>450.600</b> |
| La Spezia                    | 28.000           | -                | 28.000           | Bolzano-Bozen                | 65.000         | -                | 65.000         |
| <b>Liguria</b>               | <b>93.000</b>    | -                | <b>93.000</b>    | Trento                       | -              | 45.000           | 45.000         |
| Parma                        | 15.000           | -                | 15.000           | <b>Trentino-Alto Adige</b>   | <b>65.000</b>  | <b>45.000</b>    | <b>110.000</b> |
| Ferrara                      | 880.000          | -                | 880.000          | Vicenza                      | 125.900        | -                | 125.900        |
| Ravenna                      | 20.000           | -                | 20.000           | Belluno                      | 21.000         | -                | 21.000         |
| Forlì                        | 60.000           | -                | 60.000           | Treviso                      | 150.000        | -                | 150.000        |
| <b>Emilia-Romagna</b>        | <b>975.000</b>   | -                | <b>975.000</b>   | Venezia                      | 20.000         | -                | 20.000         |
| Massa-Carrara                | 80.000           | -                | 80.000           | Padova                       | 120.000        | -                | 120.000        |
| Livorno                      | 8.000            | -                | 8.000            | Rovigo                       | 50.000         | -                | 50.000         |
| Arezzo                       | 600.000          | -                | 600.000          | <b>Veneto</b>                | <b>486.900</b> | -                | <b>486.900</b> |
| Siena                        | 4.200            | -                | 4.200            | Pordenone                    | 88.000         | -                | 88.000         |
| Grosseto                     | 20.000           | 5.000            | 25.000           | Udine                        | 180.000        | -                | 180.000        |
| <b>Toscana</b>               | <b>712.200</b>   | <b>5.000</b>     | <b>717.200</b>   | Gorizia                      | 40.000         | -                | 40.000         |
| Terni                        | 25.000           | -                | 25.000           | Trieste                      | 30.000         | -                | 30.000         |
| <b>Umbria</b>                | <b>25.000</b>    | -                | <b>25.000</b>    | <b>Friuli-Venezia Giulia</b> | <b>338.000</b> | -                | <b>338.000</b> |
| Pesaro e Urbino              | 113.000          | -                | 110.000          | Savona                       | 3.000          | -                | 3.000          |
| Ancona                       | 10.000           | -                | 10.000           | La Spezia                    | 13.000         | -                | 13.000         |
| Macerata                     | 4.000            | -                | 4.000            | <b>Liguria</b>               | <b>16.000</b>  | -                | <b>16.000</b>  |
| Ascoli Piceno                | 2.200            | 2.300            | 4.500            | Parma                        | 25.000         | 5.000            | 30.000         |
| <b>Marche</b>                | <b>123.200</b>   | <b>2.300</b>     | <b>128.500</b>   | Eolagnia                     | -              | 90.000           | 90.000         |
| Roma                         | 280.000          | -                | 230.000          | Ferrara                      | 75.000         | -                | 75.000         |
| Latina                       | 4.000            | 20.000           | 24.000           | Ravenna                      | 11.000         | -                | 11.000         |
| <b>Lazio</b>                 | <b>284.000</b>   | <b>20.000</b>    | <b>304.000</b>   | <b>Emilia-Romagna</b>        | <b>111.000</b> | <b>95.000</b>    | <b>206.000</b> |
| Chieti                       | -                | 3.000            | 3.000            | Massa-Carrara                | 20.000         | -                | 20.000         |
| <b>Abruzzi</b>               | -                | <b>3.000</b>     | <b>3.000</b>     | Lucca                        | 75.000         | -                | 75.000         |
| Caserta                      | 3.000            | -                | 6.300            | Frosioia                     | 20.000         | -                | 20.000         |
| Napoli                       | -                | 25.000           | 25.300           | Grosseto                     | 500            | 9.000            | 9.500          |
| Salerno                      | -                | 5.000            | 5.300            | <b>Toscana</b>               | <b>111.500</b> | <b>9.000</b>     | <b>124.500</b> |
| <b>Campania</b>              | <b>6.000</b>     | <b>30.000</b>    | <b>36.300</b>    | Ferugiat                     | 2.650          | -                | 2.650          |
| Taranto                      | 2.000            | -                | 2.300            | <b>Umbria</b>                | <b>2.650</b>   | -                | <b>2.650</b>   |
| Brindisi                     | 20.000           | -                | 20.300           | Pesaro e Urbino              | -              | 270.000          | 270.000        |
| <b>Puglia</b>                | <b>22.000</b>    | -                | <b>22.300</b>    | Arcana                       | 4.000          | -                | 4.000          |
| Cosenza                      | -                | 4.500            | 4.500            | Ascoli Piceno                | 9.000          | 4.000            | 13.000         |
| Catanzaro                    | -                | 3.500            | 3.500            | <b>Marche</b>                | <b>13.000</b>  | <b>274.000</b>   | <b>287.000</b> |
| <b>Calabria</b>              | -                | <b>8.000</b>     | <b>8.000</b>     | Roma                         | 400.000        | -                | 400.000        |
| Sassari                      | 2.000            | -                | 2.000            | <b>Lazio</b>                 | <b>400.000</b> | -                | <b>400.000</b> |
| Dristano                     | 2.800            | -                | 2.800            | Teramo                       | 10.000         | -                | 10.000         |
| <b>Sardegna</b>              | <b>4.800</b>     | -                | <b>4.800</b>     | <b>Abruzzi</b>               | <b>10.000</b>  | -                | <b>10.000</b>  |
| <b>ITALIA</b>                | <b>7.030.800</b> | <b>548.300</b>   | <b>7.579.100</b> | Napoli                       | -              | 20.000           | 20.000         |
|                              |                  |                  |                  | <b>Campania</b>              | -              | <b>20.000</b>    | <b>20.000</b>  |



**Tavola 3.12 segue - Piante floricole - Specie per piante intere da vaso - Anno 1989 (numero di piante prodotte)**

| PROVINCE<br>REGIONI          | In serra         | In piena<br>aria | Totale           | PROVINCE<br>REGIONI   | In serra          | In piena<br>aria | Totale            |
|------------------------------|------------------|------------------|------------------|-----------------------|-------------------|------------------|-------------------|
| segue VIOLE                  |                  |                  |                  | segue ALTRE           |                   |                  |                   |
| Brindisi                     | 80.000           | -                | 80.000           | <b>Liguria</b>        | <b>617.000</b>    | <b>311.000</b>   | <b>928.000</b>    |
| <b>Puglia</b>                | <b>80.000</b>    | -                | <b>80.000</b>    | Parma                 | 10.000            | -                | 10.000            |
| Catanzaro                    | 3.000            | 3.000            | 6.000            | Bologna               | 177.000           | -                | 177.000           |
| <b>Calabria</b>              | <b>3.000</b>     | <b>3.000</b>     | <b>6.000</b>     | Ferrara               | 1.080             | -                | 1.080             |
| Messina                      | 50.000           | -                | 50.000           | Forlì                 | 45.000            | -                | 45.000            |
| <b>Sicilia</b>               | <b>50.000</b>    | -                | <b>50.000</b>    | <b>Emilia-Romagna</b> | <b>233.080</b>    | -                | <b>233.080</b>    |
| <b>ITALIA</b>                | <b>2.235.650</b> | <b>506.000</b>   | <b>2.741.650</b> | Lucca                 | 27.000            | -                | 27.000            |
|                              |                  |                  |                  | Arezzo                | 600.000           | -                | 600.000           |
|                              |                  |                  |                  | Siena                 | 1.400.000         | 241.700          | 1.641.700         |
|                              |                  |                  |                  | Grosseto              | 440.000           | -                | 440.000           |
|                              |                  |                  |                  | <b>Toscana</b>        | <b>2.467.000</b>  | <b>241.700</b>   | <b>2.708.700</b>  |
|                              |                  |                  |                  | Ancona                | 14.000            | -                | 14.000            |
|                              |                  |                  |                  | Ascoli Piceno         | -                 | 2.200            | 2.200             |
|                              |                  |                  |                  | <b>Marche</b>         | <b>14.000</b>     | <b>2.200</b>     | <b>16.200</b>     |
| Vercelli                     | 52.600           | -                | 52.600           | Flora                 | 120.000           | -                | 120.000           |
| Novara                       | 15.000           | -                | 15.000           | Latina                | 15.000            | -                | 15.000            |
| Cuneo                        | 14.500           | -                | 14.500           | <b>Lazio</b>          | <b>135.000</b>    | -                | <b>135.000</b>    |
| <b>Piemonte</b>              | <b>82.100</b>    | -                | <b>82.100</b>    | Teramo                | 29.300            | -                | 29.300            |
| Varese                       | 36.000           | 440.000          | 476.000          | <b>Abruzzi</b>        | <b>29.300</b>     | -                | <b>29.300</b>     |
| Bergamo                      | 2.222.000        | 800.000          | 3.022.000        | Salerno               | 91.000            | -                | 91.000            |
| Brescia                      | 360.000          | -                | 360.000          | <b>Campania</b>       | <b>91.000</b>     | -                | <b>91.000</b>     |
| <b>Lombardia</b>             | <b>2.618.000</b> | <b>1.240.000</b> | <b>3.858.000</b> | Taranto               | 20.000            | 12.150           | 32.150            |
| Bolzano-Bozen                | 260.000          | -                | 260.000          | <b>Puglia</b>         | <b>20.000</b>     | <b>12.150</b>    | <b>32.150</b>     |
| Trento                       | 55.250           | -                | 55.250           | Potenza               | 216.600           | -                | 216.600           |
| <b>Trentino-Alto Adige</b>   | <b>315.250</b>   | -                | <b>315.250</b>   | <b>Basilicata</b>     | <b>216.600</b>    | -                | <b>216.600</b>    |
| Verona                       | 2.760.000        | 60.000           | 2.820.000        | Cosenza               | 30.000            | -                | 30.000            |
| Vicenza                      | 49.800           | -                | 49.800           | Catanzaro             | 1.000             | 5.000            | 6.000             |
| Treviso                      | 138.000          | -                | 138.000          | Reggio di Calabria    | 120.500           | -                | 120.500           |
| Venezia                      | 180.000          | -                | 180.000          | <b>Calabria</b>       | <b>151.500</b>    | <b>5.000</b>     | <b>156.500</b>    |
| Padova                       | 1.300.000        | -                | 1.300.000        | Messina               | 300.000           | -                | 300.000           |
| Rovigo                       | 20.000           | -                | 20.000           | Catania               | 318.000           | -                | 318.000           |
| <b>Veneto</b>                | <b>4.447.800</b> | <b>60.000</b>    | <b>4.507.800</b> | <b>Sicilia</b>        | <b>618.000</b>    | -                | <b>618.000</b>    |
| Pordenone                    | 141.000          | 500              | 141.500          | Sassari               | 3.000             | -                | 3.000             |
| Udine                        | 204.500          | -                | 204.500          | Oristano              | 300.000           | 38.000           | 338.000           |
| <b>Friuli-Venezia Giulia</b> | <b>345.500</b>   | <b>500</b>       | <b>346.000</b>   | <b>Sardegna</b>       | <b>303.000</b>    | <b>38.000</b>    | <b>341.000</b>    |
| Imperia                      | 510.000          | 310.000          | 820.000          | <b>ITALIA</b>         | <b>12.704.130</b> | <b>1.910.550</b> | <b>14.614.680</b> |
| Savona                       | 72.000           | -                | 72.000           |                       |                   |                  |                   |
| La Spezia                    | 35.000           | 1.000            | 36.000           |                       |                   |                  |                   |

**Tavola 3.13 - Produzione delle coltivazioni foraggere - Anno 1989 (migliaia di quintali di foraggio verde; unita' foraggere in migliaia)**

| PROVINCE<br>REGIONI<br>ZONE ALTIMETRICHE | TEMPORANEE    |                |                     | PERMANENTI    |              |                     | Produzione<br>accessoria<br>unita'<br>foraggere | Totale<br>unita'<br>foraggere |
|--|---------------|----------------|---------------------|---------------|--------------|---------------------|---|-------------------------------|
|  | Erbai         | Prati          | Unita'<br>foraggere | Prati         | Pascoli      | Unita'<br>foraggere |   |                               |
| Torino                                   | 11.990        | 8.350          | 362.310             | 16.220        | 619          | 205.990             | 2.499   | 568.300                       |
| Vercelli                                 | 279           | 594            | 16.040              | 2.426         | 281          | 33.990              | 81  | 50.030                        |
| Novara                                   | 3.738         | 5.013          | 161.540             | 4.541         | 1.753        | 77.820              | 337   | 239.360                       |
| Cuneo                                    | 9.742         | 24.210         | 629.850             | 19.250        | 1.852        | 265.970             | 972   | 895.820                       |
| Asti                                     | 394           | 2.046          | 37.260              | 4.640         | 13           | 68.320              | -   | 105.580                       |
| Alessandria                              | 1.238         | 4.975          | 98.490              | 2.366         | 99           | 31.140              | 16  | 129.630                       |
| <b>Piemonte</b>                          | <b>27.381</b> | <b>45.188</b>  | <b>1.305.490</b>    | <b>49.443</b> | <b>4.617</b> | <b>683.230</b>      | <b>3.905</b>                                    | <b>1.988.720</b>              |
| Montagna                                 | 296           | 982            | ....                | 10.574        | 4.474        | ....                | ....  | ....                          |
| Collina                                  | 3.278         | 11.718         | ....                | 15.404        | 105          | ....                | ....  | ....                          |
| Pianura                                  | 23.807        | 32.488         | ....                | 23.465        | 38           | ....                | ....  | ....                          |
| <b>Valle d'Aosta</b>                     | <b>64</b>     | <b>57</b>      | <b>2.000</b>        | <b>2.864</b>  | <b>1.349</b> | <b>51.430</b>       | -   | <b>53.430</b>                 |
| Montagna                                 | 64            | 57             | ....                | 2.864         | 1.349        | ....                | ....  | ....                          |
| Varese                                   | 1.338         | 993            | 45.160              | 3.614         | 62           | 55.010              | 824   | 100.170                       |
| Como                                     | 1.521         | 164            | 35.620              | 7.250         | 253          | 111.820             | 988   | 147.440                       |
| Sondrio                                  | 441           | -              | 11.030              | 6.330         | 1.215        | 103.880             | -   | 114.910                       |
| Milano                                   | 15.702        | 30.216         | 753.390             | 8.516         | -            | 103.550             | 11.250  | 856.940                       |
| Bergamo                                  | 16.634        | 4.598          | 462.360             | 4.510         | 959          | 74.500              | 415   | 536.800                       |
| Brescia                                  | 33.570        | 25.003         | 943.000             | 6.541         | 1.556        | 109.850             | 185   | 1.052.850                     |
| Pavia                                    | 3.846         | 8.435          | 212.430             | 1.487         | 65           | 18.900              | 550   | 231.330                       |
| Cremona                                  | 14.918        | 24.179         | 645.090             | 7.476         | -            | 89.850              | 9.932   | 734.940                       |
| Mantova                                  | 11.267        | 28.399         | 625.040             | 2.815         | 4            | 34.390              | 1.299   | 659.430                       |
| <b>Lombardia</b>                         | <b>99.237</b> | <b>121.987</b> | <b>3.733.120</b>    | <b>48.539</b> | <b>4.114</b> | <b>701.750</b>      | <b>25.443</b>                                   | <b>4.434.870</b>              |
| Montagna                                 | 1.042         | 1.275          | ....                | 18.387        | 3.967        | ....                | ....  | ....                          |
| Collina                                  | 5.459         | 8.438          | ....                | 6.540         | 146          | ....                | ....  | ....                          |
| Pianura                                  | 92.736        | 112.274        | ....                | 23.612        | 1            | ....                | ....  | ....                          |
| Bolzano-Bozen                            | 1.064         | 1.070          | 40.540              | 17.765        | 2.266        | 272.700             | 1.477   | 313.240                       |
| Trento                                   | 825           | 120            | 22.404              | 5.039         | 1.716        | 91.790              | 26  | 114.194                       |
| <b>Trentino-Alto Adige</b>               | <b>1.889</b>  | <b>1.190</b>   | <b>62.944</b>       | <b>22.804</b> | <b>3.982</b> | <b>364.490</b>      | <b>1.503</b>                                    | <b>427.434</b>                |
| Montagna                                 | 1.889         | 1.190          | ....                | 22.804        | 3.982        | ....                | ....  | ....                          |
| Verona                                   | 10.235        | 6.348          | 322.210             | 5.012         | 1.162        | 82.370              | 1.495   | 404.580                       |
| Vicenza                                  | 6.817         | 4.369          | 223.980             | 15.106        | 1.395        | 221.020             | 4.273   | 445.000                       |
| Belluno                                  | 585           | 493            | 22.990              | 6.000         | 225          | 92.300              | -   | 115.290                       |
| Treviso                                  | 6.300         | 3.807          | 198.930             | 3.503         | 356          | 53.130              | -   | 252.060                       |
| Venezia                                  | 4.214         | 2.354          | 135.960             | 101           | -            | 1.490               | 8.113   | 137.450                       |
| Padova                                   | 9.280         | 1.730          | 255.360             | 4.223         | -            | 53.790              | -   | 309.150                       |
| Rovigo                                   | 3.383         | 4.974          | 150.630             | 174           | -            | 2.610               | 4.014   | 153.240                       |
| <b>Veneto</b>                            | <b>40.814</b> | <b>24.085</b>  | <b>1.310.060</b>    | <b>34.119</b> | <b>3.138</b> | <b>506.710</b>      | <b>17.895</b>                                   | <b>1.816.770</b>              |
| Montagne                                 | 624           | 580            | ....                | 10.421        | 2.506        | ....                | ....  | ....                          |
| Collina                                  | 3.361         | 1.283          | ....                | 5.518         | 524          | ....                | ....  | ....                          |
| Pianura                                  | 36.829        | 22.222         | ....                | 18.180        | 108          | ....                | ....  | ....                          |
| Pordenone                                | 1.335         | 2.627          | 67.630              | 1.680         | 442          | 30.480              | -   | 98.110                        |
| Udine                                    | 4.453         | 5.944          | 154.840             | 5.013         | 213          | 77.150              | -   | 231.990                       |
| Gorizia                                  | 261           | 1.027          | 19.931              | 209           | 3            | 3.190               | 27  | 23.121                        |
| Trieste                                  | 14            | 26             | 530                 | 290           | 84           | 5.700               | -   | 6.230                         |
| <b>Friuli-Venezia Giulia</b>             | <b>6.063</b>  | <b>9.624</b>   | <b>242.931</b>      | <b>7.192</b>  | <b>742</b>   | <b>116.520</b>      | <b>27</b>                                       | <b>359.451</b>                |
| Montagne                                 | 2.100         | 78             | ....                | 2.654         | 493          | ....                | ....  | ....                          |
| Collina                                  | 252           | 1.379          | ....                | 2.831         | 245          | ....                | ....  | ....                          |
| Pianura                                  | 3.711         | 8.167          | ....                | 1.707         | 4            | ....                | ....  | ....                          |
| Imperia                                  | 1             | ..             | 14                  | -             | 219          | 2.760               | 50  | 2.774                         |
| Savona                                   | 26            | 495            | 7.503               | 515           | 41           | 8.280               | 281   | 15.783                        |
| Genova                                   | 11            | 96             | 1.821               | 3.041         | 856          | 56.340              | 496   | 58.161                        |
| La Spezia                                | 130           | 213            | 5.320               | 370           | 168          | 8.140               | 2.176   | 13.460                        |
| <b>Liguria</b>                           | <b>168</b>    | <b>804</b>     | <b>14.658</b>       | <b>3.926</b>  | <b>1.284</b> | <b>75.520</b>       | <b>3.003</b>                                    | <b>90.178</b>                 |
| Montagna                                 | 55            | 621            | ....                | 3.161         | 1.145        | ....                | ....  | ....                          |
| Collina                                  | 112           | 183            | ....                | 766           | 139          | ....                | ....  | ....                          |
| Piacenza                                 | 4.010         | 18.350         | 340.000             | 1.750         | 260          | 26.810              | 2.250   | 366.810                       |
| Parma                                    | 3.109         | 18.969         | 320.080             | 2.882         | 208          | 42.680              | -   | 362.760                       |
| Reggio nell'Emilia                       | 8.500         | 18.150         | 406.530             | 5.050         | 410          | 68.210              | 3.500   | 474.740                       |
| Modena                                   | 4.694         | 19.909         | 343.650             | 1.700         | 420          | 30.740              | 2.050   | 374.390                       |
| Bologna                                  | 1.309         | 14.310         | 221.990             | 1.087         | 289          | 20.930              | 440   | 242.920                       |
| Ferrara                                  | 1.403         | 5.788          | 111.870             | 45            | 8            | 800                 | 1.264   | 112.670                       |
| Ravenna                                  | 662           | 8.500          | 130.920             | 375           | 38           | 6.240               | 121   | 137.160                       |
| Fordl'                                   | 511           | 7.627          | 113.720             | 2.187         | 495          | 40.690              | 460   | 154.410                       |
| <b>Emilia-Romagna</b>                    | <b>24.198</b> | <b>111.603</b> | <b>1.988.760</b>    | <b>15.076</b> | <b>2.128</b> | <b>237.100</b>      | <b>10.085</b>                                   | <b>2.225.860</b>              |

**Tavola 3.13 segue - Produzione delle coltivazioni foraggere - Anno 1989 (migliaia di quintali di foraggio verde; unita' foraggere in migliaia)**

| PROVINCE<br>REGIONI<br>ZONE ALTIMETRICHE | TEMPORANEE    |               |                     | PERMANENTI   |              |                     | Produzione<br>accessoria<br>unita'<br>foraggere | Totale<br>unita'<br>foraggere |
|--|---------------|---------------|---------------------|--------------|--------------|---------------------|---|-------------------------------|
|  | Erbai         | Prati         | Unita'<br>foraggere | Prati        | Pascoli      | Unita'<br>foraggere |   |                               |
| Montagna                                 | 907           | 15.407        | ....                | 4.028        | 1.637        | ....                | ....  | ....                          |
| Collina                                  | 3.704         | 36.156        | ....                | 3.954        | 483          | ....                | ....  | ....                          |
| Pianura                                  | 19.587        | 60.040        | ....                | 7.094        | 8            | ....                | ....  | ....                          |
| Massa-Carrara                            | 205           | 860           | 15.590              | 1.106        | 159          | 18.090              | 385   | 33.680                        |
| Lucca                                    | 781           | 1.187         | 28.060              | 1.111        | 384          | 20.910              | 143   | 48.970                        |
| Pistoia                                  | 1.356         | 217           | 24.810              | 7            | 99           | 1.220               | 227   | 26.030                        |
| Firenze                                  | 847           | 2.888         | 52.170              | 520          | 920          | 22.440              | -   | 74.610                        |
| Livorno                                  | 497           | 504           | 16.710              | 13           | 28           | 640                 | 1.547   | 17.350                        |
| Pisa                                     | 1.633         | 4.286         | 80.100              | 1.674        | 2.893        | 71.400              | 2.400   | 151.500                       |
| Arezzo                                   | 1.359         | 4.141         | 77.800              | 660          | 400          | 16.300              | 979   | 94.100                        |
| Siena                                    | 2.050         | 2.131         | 60.680              | 25           | 1.837        | 29.760              | 8.547   | 90.440                        |
| Grosseto                                 | 3.954         | 3.569         | 107.450             | 350          | 1.050        | 22.050              | 3.425   | 129.500                       |
| <b>Toscana</b>                           | <b>12.682</b> | <b>19.783</b> | <b>463.370</b>      | <b>5.466</b> | <b>7.770</b> | <b>202.810</b>      | <b>17.653</b>                                   | <b>666.180</b>                |
| Montagna                                 | 1.277         | 3.297         | ....                | 2.407        | 1.559        | ....                | ....  | ....                          |
| Collina                                  | 9.201         | 12.090        | ....                | 1.944        | 5.736        | ....                | ....  | ....                          |
| Pianura                                  | 2.204         | 4.396         | ....                | 1.115        | 475          | ....                | ....  | ....                          |
| Perugia                                  | 3.435         | 12.328        | 226.300             | 760          | 1.149        | 24.160              | 3.048   | 250.460                       |
| Terni                                    | 2.652         | 2.154         | 68.300              | 345          | 693          | 16.180              | 1.480   | 84.480                        |
| <b>Umbria</b>                            | <b>6.087</b>  | <b>14.482</b> | <b>294.600</b>      | <b>1.105</b> | <b>1.842</b> | <b>40.340</b>       | <b>4.528</b>                                    | <b>334.940</b>                |
| Montagna                                 | 2.683         | 3.413         | ....                | 787          | 1.516        | ....                | ....  | ....                          |
| Collina                                  | 3.404         | 11.069        | ....                | 318          | 326          | ....                | ....  | ....                          |
| Pesaro e Urbino                          | 421           | 12.837        | 192.360             | 675          | 2.620        | 51.470              | 3.008   | 243.830                       |
| Ancona                                   | 1.123         | 5.229         | 87.780              | 95           | 247          | 5.380               | 1.394   | 93.160                        |
| Macerata                                 | 2.019         | 6.315         | 122.090             | 354          | 1.509        | 29.460              | 6.160   | 151.550                       |
| Ascoli Piceno                            | 1.230         | 5.827         | 100.730             | 502          | 1.206        | 22.380              | -   | 123.110                       |
| <b>Marche</b>                            | <b>4.793</b>  | <b>30.208</b> | <b>502.960</b>      | <b>1.626</b> | <b>5.582</b> | <b>108.690</b>      | <b>10.562</b>                                   | <b>611.650</b>                |
| Montagna                                 | 319           | 5.039         | ....                | 1.061        | 3.624        | ....                | ....  | ....                          |
| Collina                                  | 4.475         | 25.168        | ....                | 565          | 1.958        | ....                | ....  | ....                          |
| Viterbo                                  | 8.864         | 7.137         | 212.660             | 18           | 59           | 1.220               | -   | 213.880                       |
| Rieti                                    | 4.485         | 4.139         | 121.370             | 640          | 521          | 17.930              | 460   | 139.300                       |
| Roma                                     | 9.653         | 6.770         | 236.650             | 2.080        | 5.610        | 120.960             | 3.400   | 357.610                       |
| Latina                                   | 11.425        | 6.755         | 292.990             | 933          | 448          | 19.970              | 8.122   | 312.960                       |
| Frosinone                                | 5.339         | 4.552         | 138.720             | 360          | 980          | 21.080              | 6.839   | 159.800                       |
| <b>Lazio</b>                             | <b>39.766</b> | <b>29.353</b> | <b>1.002.390</b>    | <b>4.031</b> | <b>7.618</b> | <b>181.160</b>      | <b>18.821</b>                                   | <b>1.183.550</b>              |
| Montagna                                 | 2.662         | 2.298         | ....                | 1.318        | 2.291        | ....                | ....  | ....                          |
| Collina                                  | 18.475        | 11.396        | ....                | 1.589        | 3.871        | ....                | ....  | ....                          |
| Pianura                                  | 18.629        | 15.659        | ....                | 1.124        | 1.456        | ....                | ....  | ....                          |
| L'Aquila                                 | 652           | 4.955         | 78.950              | 3.005        | 3.307        | 97.920              | 2.387   | 176.870                       |
| Teramo                                   | 2.592         | 4.564         | 106.180             | 263          | 786          | 13.350              | 863   | 119.530                       |
| Pescara                                  | 2.754         | 1.321         | 56.810              | 78           | 262          | 5.380               | 169   | 62.190                        |
| Chieti                                   | 315           | 2.808         | 38.300              | 19           | 221          | 3.140               | 398   | 41.440                        |
| <b>Abruzzi</b>                           | <b>6.313</b>  | <b>13.648</b> | <b>280.240</b>      | <b>3.365</b> | <b>4.576</b> | <b>119.790</b>      | <b>3.817</b>                                    | <b>400.030</b>                |
| Montagna                                 | 1.326         | 6.397         | ....                | 3.274        | 4.384        | ....                | ....  | ....                          |
| Collina                                  | 4.987         | 7.251         | ....                | 92           | 192          | ....                | ....  | ....                          |
| Isernia                                  | 788           | 1.738         | 38.470              | 188          | 605          | 12.510              | -   | 50.980                        |
| Campobasso                               | 1.790         | 6.420         | 113.160             | 122          | 183          | 4.130               | 4.064   | 117.290                       |
| <b>Molise</b>                            | <b>2.578</b>  | <b>8.158</b>  | <b>151.630</b>      | <b>310</b>   | <b>788</b>   | <b>16.640</b>       | <b>4.064</b>                                    | <b>168.270</b>                |
| Montagna                                 | 437           | 4.819         | ....                | 137          | 325          | ....                | ....  | ....                          |
| Collina                                  | 2.141         | 3.339         | ....                | 174          | 463          | ....                | ....  | ....                          |
| Caserta                                  | 15.320        | 5.963         | 342.250             | 1.705        | 112          | 26.770              | 6.530   | 369.020                       |
| Benevento                                | 3.890         | 7.350         | 149.610             | 1.000        | 1.875        | 45.000              | 14.033  | 194.610                       |
| Napoli                                   | 131           | 36            | 2.910               | 1            | 12           | 210                 | 217   | 3.120                         |
| Avellino                                 | 1.680         | 6.305         | 100.670             | 650          | 412          | 16.350              | 5.244   | 117.020                       |
| Salerno                                  | 6.300         | 6.125         | 169.960             | 248          | 2.030        | 36.200              | 14.310  | 206.160                       |
| <b>Campania</b>                          | <b>27.321</b> | <b>25.779</b> | <b>765.400</b>      | <b>3.604</b> | <b>4.441</b> | <b>124.530</b>      | <b>40.334</b>                                   | <b>889.930</b>                |
| Montagna                                 | 3.158         | 7.181         | ....                | 1.357        | 2.488        | ....                | ....  | ....                          |
| Collina                                  | 11.073        | 12.725        | ....                | 1.391        | 1.878        | ....                | ....  | ....                          |
| Pianura                                  | 13.090        | 5.873         | ....                | 856          | 75           | ....                | ....  | ....                          |
| Foggia                                   | 4.472         | 503           | 71.380              | -            | 560          | 8.960               | 35.015  | 80.340                        |
| Bari                                     | 574           | 54            | 8.320               | 3            | 146          | 2.380               | 1.377   | 10.700                        |
| Taranto                                  | 1.110         | 204           | 17.732              | -            | 243          | 3.890               | 11.529  | 21.622                        |
| Brindisi                                 | 768           | 103           | 12.050              | -            | 90           | 1.440               | 4.980   | 13.490                        |

**Tavola 3.13 segue - Produzione delle coltivazioni foraggere - Anno 1989 (migliaia di quintali di foraggio verde; unita' foraggere in migliaia)**

| PROVINCE<br>REGIONI<br>ZONE ALTIMETRICHE | TEMPORANEE     |                |                     | PERMANENTI     |               |                     | Produzione<br>accessoria<br>unita'<br>foraggere | Totale<br>unita'<br>foraggere |
|--|----------------|----------------|---------------------|----------------|---------------|---------------------|---|-------------------------------|
|  | Erbai          | Prati          | Unita'<br>foraggere | Prati          | Pascoli       | Unita'<br>foraggere |   |                               |
| Lecce                                    | 1.360          | 325            | 22.680              | -              | 64            | 1.020               | 8.250   | 23.700                        |
| <b>Puglia</b>                            | <b>8.284</b>   | <b>1.189</b>   | <b>132.162</b>      | <b>3</b>       | <b>1.103</b>  | <b>17.690</b>       | <b>61.151</b>                                   | <b>149.852</b>                |
| Montagna                                 | 1.270          | 13             | ....                | -              | 60            | ....                | ....  | ....                          |
| Collina                                  | 3.484          | 148            | ....                | 3              | 626           | ....                | ....  | ....                          |
| Pianura                                  | 3.530          | 1.028          | ....                | -              | 417           | ....                | ....  | ....                          |
| Potenza                                  | 3.332          | 1.884          | 70.740              | 166            | 2.800         | 47.290              | 5.120   | 118.030                       |
| Matera                                   | 1.296          | 127            | 20.060              | -              | 263           | 4.200               | 8.000   | 24.260                        |
| <b>Basilicata</b>                        | <b>4.628</b>   | <b>2.011</b>   | <b>90.800</b>       | <b>166</b>     | <b>3.063</b>  | <b>51.490</b>       | <b>13.120</b>                                   | <b>142.290</b>                |
| Montagna                                 | 1.941          | 1.189          | ....                | 76             | 2.417         | ....                | ....  | ....                          |
| Collina                                  | 2.295          | 796            | ....                | 90             | 608           | ....                | ....  | ....                          |
| Pianura                                  | 392            | 26             | ....                | -              | 38            | ....                | ....  | ....                          |
| Cosenza                                  | 2.875          | 1.755          | 64.140              | 1.226          | 1.256         | 34.030              | 9.647   | 98.170                        |
| Catanzaro                                | 14.182         | 7.362          | 282.060             | 99             | 892           | 15.760              | 37.590  | 297.820                       |
| Reggio di Calabria                       | 806            | 615            | 17.100              | -              | 775           | 12.400              | 40.500  | 29.500                        |
| <b>Calabria</b>                          | <b>17.863</b>  | <b>9.732</b>   | <b>363.300</b>      | <b>1.325</b>   | <b>2.923</b>  | <b>62.190</b>       | <b>87.737</b>                                   | <b>425.490</b>                |
| Montagna                                 | 2.817          | 1.767          | ....                | 338            | 1.583         | ....                | ....  | ....                          |
| Collina                                  | 10.570         | 4.401          | ....                | 593            | 1.226         | ....                | ....  | ....                          |
| Pianura                                  | 4.476          | 3.564          | ....                | 394            | 114           | ....                | ....  | ....                          |
| Trapani                                  | 39             | 21             | 840                 | 2              | 250           | 4.020               | 328   | 4.860                         |
| Palermo                                  | 1.327          | 4.900          | 70.950              | -              | 1.332         | 21.320              | 31.150  | 92.270                        |
| Messina                                  | 327            | 1.417          | 19.310              | -              | 1.092         | 17.470              | 1.208   | 36.780                        |
| Agrigento                                | 207            | 266            | 5.600               | -              | 307           | 4.920               | -   | 10.520                        |
| Caltanissetta                            | 2.780          | 600            | 41.400              | -              | 140           | 2.240               | 12.774  | 43.640                        |
| Enna                                     | 1.324          | 103            | 18.140              | -              | 91            | 1.460               | 4.800   | 19.600                        |
| Catania                                  | 1.663          | 424            | 28.760              | -              | 248           | 3.980               | 7.099   | 32.740                        |
| Ragusa                                   | 1.843          | 2.230          | 58.300              | -              | 62            | 990                 | -   | 59.290                        |
| Siracusa                                 | 4.715          | 575            | 72.760              | -              | 462           | 7.390               | 3.621   | 80.150                        |
| <b>Sicilia</b>                           | <b>14.226</b>  | <b>10.536</b>  | <b>316.060</b>      | <b>2</b>       | <b>3.984</b>  | <b>63.790</b>       | <b>60.980</b>                                   | <b>379.850</b>                |
| Montagna                                 | 1.767          | 2.125          | ....                | -              | 1.914         | ....                | ....  | ....                          |
| Collina                                  | 10.421         | 7.372          | ....                | -              | 1.887         | ....                | ....  | ....                          |
| Pianura                                  | 2.037          | 1.039          | ....                | 2              | 183           | ....                | ....  | ....                          |
| Sassari                                  | 2.725          | 1.202          | 53.970              | 993            | 10.800        | 186.960             | 7.296   | 240.930                       |
| Nuoro                                    | 1.847          | 275            | 31.340              | 376            | 8.129         | 135.690             | 8.959   | 167.030                       |
| Oristano                                 | 2.595          | 1.230          | 59.280              | 60             | 1.837         | 30.120              | 2.250   | 89.400                        |
| Cagliari                                 | 942            | 144            | 15.160              | 1              | 1.040         | 16.660              | -   | 31.820                        |
| <b>Sardegna</b>                          | <b>8.109</b>   | <b>2.851</b>   | <b>159.750</b>      | <b>1.430</b>   | <b>21.806</b> | <b>369.430</b>      | <b>18.505</b>                                   | <b>529.180</b>                |
| Montagna                                 | 619            | 88             | ....                | 64             | 3.955         | ....                | ....  | ....                          |
| Collina                                  | 4.244          | 913            | ....                | 1.180          | 16.091        | ....                | ....  | ....                          |
| Pianura                                  | 3.246          | 1.850          | ....                | 186            | 1.760         | ....                | ....  | ....                          |
| <b>ITALIA</b>                            | <b>352.463</b> | <b>482.268</b> | <b>13.182.625</b>   | <b>206.396</b> | <b>86.850</b> | <b>4.095.300</b>    | <b>403.133</b>                                  | <b>17.277.925</b>             |
| Montagna                                 | 27.255         | 57.818         | ....                | 85.711         | 45.668        | ....                | ....  | ....                          |
| Collina                                  | 100.937        | 155.825        | ....                | 42.952         | 36.505        | ....                | ....  | ....                          |
| Pianura                                  | 224.271        | 268.625        | ....                | 77.733         | 4.677         | ....                | ....  | ....                          |

**Tavola 3.14 - Foraggiere temporanee - Complesso - Anno 1989** (superficie in ettari; produzione in migliaia di quintali di foraggio verde; unita' foraggiere in migliaia)

| PROVINCE<br>REGIONI<br>ZONE ALTIMETRICHE | SUPERFICIE     |                      | Produzione     | Unita'<br>foraggiere | PROVINCE<br>REGIONI<br>ZONE ALTIMETRICHE | SUPERFICIE     |                      | Produzione     | Unita'<br>foraggiere |
|--|----------------|----------------------|----------------|----------------------|--|----------------|----------------------|----------------|----------------------|
|  | Totale         | Di cui<br>utilizzata |                |                      |  | Totale         | Di cui<br>utilizzata |                |                      |
| Torino                                   | 94.500         | 94.500               | 20.340         | 362.310              | Forlì                                    | 27.680         | 27.680               | 8.138          | 113.720              |
| Vercelli                                 | 2.380          | 2.380                | 873            | 16.040               | <b>Emilia-Romagna</b>                    | <b>391.807</b> | <b>391.807</b>       | <b>135.801</b> | <b>1.998.760</b>     |
| Novara                                   | 28.100         | 28.100               | 8.751          | 161.540              | Montagna                                 | 69.425         | 69.425               | 16.314         | ....                 |
| Cuneo                                    | 125.300        | 124.900              | 33.952         | 629.850              | Collina                                  | 126.110        | 126.110              | 39.860         | ....                 |
| Asti                                     | 10.240         | 10.240               | 2.440          | 37.260               | Pianura                                  | 196.272        | 196.272              | 79.627         | ....                 |
| Alessandria                              | 24.590         | 24.590               | 6.213          | 98.490               | Massa-Carrara                            | 4.508          | 4.508                | 1.065          | 15.590               |
| <b>Piemonte</b>                          | <b>285.110</b> | <b>284.710</b>       | <b>72.569</b>  | <b>1.305.490</b>     | Lucca                                    | 7.300          | 7.300                | 1.968          | 28.060               |
| Montagna                                 | 10.470         | 10.070               | 1.278          | ....                 | Pistoia                                  | 3.575          | 3.555                | 1.573          | 24.810               |
| Collina                                  | 72.210         | 72.210               | 14.996         | ....                 | Firenze                                  | 21.703         | 19.088               | 3.735          | 52.170               |
| Pianura                                  | 202.430        | 202.430              | 56.295         | ....                 | Livorno                                  | 4.070          | 3.710                | 1.001          | 16.710               |
| <b>Valle d'Aosta</b>                     | <b>530</b>     | <b>530</b>           | <b>121</b>     | <b>2.000</b>         | Pisa                                     | 34.455         | 31.685               | 5.919          | 80.100               |
| Montagna                                 | 530            | 530                  | 121            | ....                 | Arezzo                                   | 32.210         | 32.210               | 5.500          | 77.800               |
| Varese                                   | 6.905          | 6.841                | 2.331          | 45.160               | Siena                                    | 21.425         | 21.425               | 4.181          | 60.680               |
| Como                                     | 3.850          | 3.850                | 1.685          | 35.620               | Grosseto                                 | 38.710         | 38.710               | 7.523          | 107.450              |
| Sondrio                                  | 1.050          | 1.050                | 441            | 11.030               | <b>Toscana</b>                           | <b>167.956</b> | <b>162.191</b>       | <b>32.465</b>  | <b>463.370</b>       |
| Milano                                   | 87.100         | 87.100               | 45.918         | 753.390              | Montagna                                 | 26.918         | 26.104               | 4.574          | ....                 |
| Bergamo                                  | 46.900         | 46.900               | 21.232         | 462.360              | Collina                                  | 110.779        | 106.964              | 21.291         | ....                 |
| Brescia                                  | 121.400        | 121.400              | 58.573         | 943.000              | Pianura                                  | 30.259         | 29.123               | 6.600          | ....                 |
| Pavia                                    | 26.850         | 26.850               | 12.281         | 212.430              | Perugia                                  | 65.570         | 65.570               | 15.763         | 226.300              |
| Cremona                                  | 77.620         | 66.380               | 39.097         | 645.090              | Terni                                    | 29.150         | 29.030               | 4.806          | 68.300               |
| Mantova                                  | 83.004         | 81.906               | 39.666         | 625.040              | <b>Umbria</b>                            | <b>94.720</b>  | <b>94.600</b>        | <b>20.569</b>  | <b>294.600</b>       |
| <b>Lombardia</b>                         | <b>454.679</b> | <b>442.277</b>       | <b>221.224</b> | <b>3.733.120</b>     | Montagna                                 | 33.100         | 32.980               | 6.096          | ....                 |
| Montagna                                 | 6.662          | 6.654                | 2.317          | ....                 | Collina                                  | 61.620         | 61.620               | 14.473         | ....                 |
| Collina                                  | 39.299         | 38.895               | 13.897         | ....                 | Pesaro e Urbino                          | 57.980         | 41.480               | 13.258         | 192.360              |
| Pianura                                  | 408.718        | 396.728              | 205.010        | ....                 | Ancona                                   | 20.000         | 20.000               | 6.352          | 87.780               |
| Bolzano-Bozen                            | 5.988          | 5.988                | 2.134          | 40.540               | Macerata                                 | 49.170         | 49.170               | 8.334          | 122.090              |
| Trento                                   | 2.391          | 2.391                | 945            | 22.404               | Ascoli Piceno                            | 25.908         | 25.808               | 7.057          | 100.730              |
| <b>Trentino-Alto Adige</b>               | <b>8.379</b>   | <b>8.379</b>         | <b>3.079</b>   | <b>62.944</b>        | <b>Marche</b>                            | <b>152.858</b> | <b>136.458</b>       | <b>35.001</b>  | <b>502.960</b>       |
| Montagna                                 | 8.379          | 8.379                | 3.079          | ....                 | Montagna                                 | 36.039         | 28.039               | 5.358          | ....                 |
| Verona                                   | 40.038         | 40.038               | 16.583         | 322.210              | Collina                                  | 116.819        | 108.419              | 29.643         | ....                 |
| Vicenza                                  | 24.619         | 24.619               | 11.186         | 223.980              | Viterbo                                  | 77.340         | 77.340               | 16.001         | 212.660              |
| Belluno                                  | 4.240          | 4.240                | 1.078          | 22.990               | Rieti                                    | 34.150         | 34.150               | 8.624          | 121.370              |
| Treviso                                  | 25.085         | 25.085               | 10.107         | 198.930              | Roma                                     | 63.250         | 63.200               | 16.423         | 236.650              |
| Venezia                                  | 15.100         | 15.100               | 6.578          | 135.960              | Latina                                   | 38.400         | 38.400               | 18.180         | 292.990              |
| Padova                                   | 23.250         | 23.250               | 11.010         | 255.360              | Frosinone                                | 50.260         | 50.260               | 9.891          | 138.720              |
| Rovigo                                   | 15.430         | 15.430               | 8.357          | 150.630              | <b>Lazio</b>                             | <b>263.400</b> | <b>263.350</b>       | <b>69.119</b>  | <b>1.002.390</b>     |
| <b>Veneto</b>                            | <b>147.762</b> | <b>147.762</b>       | <b>64.899</b>  | <b>1.310.060</b>     | Montagna                                 | 26.060         | 26.050               | 4.960          | ....                 |
| Montagna                                 | 4.686          | 4.686                | 1.204          | ....                 | Collina                                  | 138.090        | 138.070              | 29.871         | ....                 |
| Collina                                  | 12.006         | 12.006               | 4.644          | ....                 | Pianura                                  | 99.250         | 99.230               | 34.288         | ....                 |
| Pianura                                  | 131.070        | 131.070              | 59.051         | ....                 | L'Aquila                                 | 25.600         | 25.600               | 5.607          | 78.950               |
| Pordenone                                | 12.000         | 12.000               | 3.962          | 67.630               | Teramo                                   | 31.850         | 31.590               | 7.156          | 106.180              |
| Udine                                    | 34.298         | 34.298               | 10.397         | 154.840              | Pescara                                  | 18.870         | 18.870               | 4.075          | 56.810               |
| Gorizia                                  | 3.227          | 3.192                | 1.288          | 19.931               | Chieti                                   | 16.210         | 16.210               | 3.123          | 38.300               |
| Trieste                                  | 165            | 165                  | 40             | 530                  | <b>Abruzzo</b>                           | <b>92.530</b>  | <b>92.270</b>        | <b>19.961</b>  | <b>280.240</b>       |
| <b>Friuli-Venezia Giulia</b>             | <b>48.690</b>  | <b>49.655</b>        | <b>15.687</b>  | <b>242.331</b>       | Montagna                                 | 37.590         | 37.480               | 7.723          | ....                 |
| Montagna                                 | 6.119          | 6.119                | 2.178          | ....                 | Collina                                  | 54.940         | 54.790               | 12.238         | ....                 |
| Collina                                  | 7.237          | 7.227                | 1.631          | ....                 | Isernia                                  | 16.590         | 16.405               | 2.526          | 38.470               |
| Pianura                                  | 36.334         | 36.309               | 11.878         | ....                 | Campobasso                               | 55.500         | 45.500               | 8.210          | 113.160              |
| Imperia                                  | 8              | 8                    | 1              | 14                   | <b>Molise</b>                            | <b>72.090</b>  | <b>61.905</b>        | <b>10.736</b>  | <b>151.630</b>       |
| Savona                                   | 2.008          | 2.008                | 521            | 7.503                | Montagna                                 | 27.580         | 24.450               | 5.256          | ....                 |
| Genova                                   | 700            | 700                  | 107            | 1.821                | Collina                                  | 44.510         | 37.455               | 5.480          | ....                 |
| La Spezia                                | 1.282          | 1.260                | 343            | 5.320                | Pianura                                  | -              | -                    | -              | -                    |
| <b>Liguria</b>                           | <b>3.998</b>   | <b>3.976</b>         | <b>972</b>     | <b>14.658</b>        | Caserta                                  | 59.230         | 59.230               | 21.283         | 342.250              |
| Montagna                                 | 2.908          | 2.903                | 676            | ....                 | Benevento                                | 30.780         | 30.780               | 11.240         | 149.610              |
| Collina                                  | 1.090          | 1.073                | 296            | ....                 | Napoli                                   | 930            | 760                  | 167            | 2.910                |
| Piacenza                                 | 60.000         | 60.000               | 22.360         | 340.000              | Avellino                                 | 31.800         | 30.100               | 7.985          | 100.670              |
| Parma                                    | 72.850         | 72.850               | 22.078         | 320.080              | Salerno                                  | 45.100         | 45.100               | 12.425         | 160.960              |
| Reggio nell'Emilia                       | 79.800         | 79.800               | 26.650         | 406.530              | <b>Campania</b>                          | <b>167.840</b> | <b>165.970</b>       | <b>53.100</b>  | <b>765.400</b>       |
| Modena                                   | 71.595         | 71.595               | 24.603         | 343.650              | Montagna                                 | 42.015         | 40.515               | 10.339         | ....                 |
| Bologna                                  | 41.950         | 41.950               | 15.619         | 221.990              | Collina                                  | 78.505         | 78.209               | 23.798         | ....                 |
| Ferrara                                  | 17.132         | 17.132               | 7.191          | 111.870              | Pianura                                  | 47.320         | 47.246               | 18.963         | ....                 |
| Ravenna                                  | 20.800         | 20.800               | 9.162          | 130.920              |  |                |                      |                |                      |

**Tavola 3.14 segue - Foraggiere temporanee - Complesso - Anno 1989** (superficie in ettari; produzione in migliaia di quintali di foraggio verde; unita' foraggiere in migliaia)

| PROVINCE<br>REGIONI<br>ZONE ALTIMETRICHE | SUPERFICIE     |                      | Produzione    | Unità<br>foraggiere | PROVINCE<br>REGIONI<br>ZONE ALTIMETRICHE | SUPERFICIE       |                      | Produzione     | Unità<br>foraggiere |
|--|----------------|----------------------|---------------|---------------------|--|------------------|----------------------|----------------|---------------------|
|  | Totale         | Di cui<br>utilizzata |               |                     |  | Totale           | Di cui<br>utilizzata |                |                     |
| Foggia                                   | 40.950         | 40.950               | 4.975         | 71.380              | Messina                                  | 17.000           | 17.000               | 1.744          | 19.310              |
| Bari                                     | 33.605         | 16.460               | 628           | 8.320               | Agrigento                                | 14.000           | 13.000               | 473            | 5.600               |
| Taranto                                  | 11.160         | 11.160               | 1.314         | 17.732              | Caltanissetta                            | 26.500           | 25.500               | 3.380          | 41.400              |
| Brindisi                                 | 6.180          | 5.815                | 871           | 12.050              | Enna                                     | 37.200           | 37.200               | 1.427          | 18.140              |
| Lecce                                    | 8.990          | 8.940                | 1.685         | 22.680              | Catania                                  | 14.760           | 14.560               | 2.087          | 28.760              |
| <b>Puglia</b>                            | <b>100.885</b> | <b>83.325</b>        | <b>9.473</b>  | <b>132.162</b>      | Ragusa                                   | 58.890           | 58.890               | 4.073          | 58.300              |
| Montagna                                 | 9.100          | 9.100                | 1.283         | ....                | Siracusa                                 | 20.800           | 20.800               | 5.290          | 72.760              |
| Collina                                  | 56.388         | 41.558               | 3.632         | ....                | <b>Sicilia</b>                           | <b>263.605</b>   | <b>253.080</b>       | <b>24.761</b>  | <b>316.060</b>      |
| Pianura                                  | 35.397         | 32.667               | 4.558         | ....                | Montagna                                 | 55.640           | 50.567               | 3.892          | ....                |
| Potenza                                  | 21.900         | 21.900               | 5.216         | 70.740              | Collina                                  | 185.397          | 180.465              | 17.793         | ....                |
| Matera                                   | 13.707         | 13.707               | 1.423         | 20.060              | Pianura                                  | 22.568           | 22.048               | 3.076          | ....                |
| <b>Basilicata</b>                        | <b>35.607</b>  | <b>35.607</b>        | <b>6.639</b>  | <b>90.800</b>       | Sassari                                  | 26.620           | 26.620               | 3.927          | 53.970              |
| Montagna                                 | 15.375         | 15.375               | 3.130         | ....                | Nuoro                                    | 24.812           | 20.674               | 2.122          | 31.340              |
| Collina                                  | 16.270         | 16.270               | 3.091         | ....                | Oristano                                 | 23.700           | 23.700               | 3.825          | 59.280              |
| Pianura                                  | 3.962          | 3.962                | 418           | ....                | Cagliari                                 | 44.900           | 23.030               | 1.086          | 15.160              |
| Cosenza                                  | 33.646         | 33.646               | 4.630         | 64.140              | <b>Sardegna</b>                          | <b>120.032</b>   | <b>94.024</b>        | <b>10.960</b>  | <b>159.750</b>      |
| Catanzaro                                | 62.700         | 62.700               | 21.544        | 282.060             | Montagna                                 | 10.840           | 9.215                | 707            | ....                |
| Reggio di Calabria                       | 7.650          | 7.650                | 1.421         | 17.100              | Collina                                  | 64.819           | 50.206               | 5.157          | ....                |
| <b>Calabria</b>                          | <b>103.996</b> | <b>103.996</b>       | <b>27.595</b> | <b>363.300</b>      | Pianura                                  | 44.373           | 34.603               | 5.096          | ....                |
| Montagna                                 | 19.815         | 19.815               | 4.584         | ....                | <b>ITALIA</b>                            | <b>2.977.474</b> | <b>2.875.872</b>     | <b>834.731</b> | <b>13.182.625</b>   |
| Collina                                  | 59.510         | 59.510               | 14.971        | ....                | Montagna                                 | 449.251          | 428.456              | 85.073         | ....                |
| Pianura                                  | 24.671         | 24.671               | 8.040         | ....                | Collina                                  | 1.245.599        | 1.191.057            | 256.762        | ....                |
| Trapani                                  | 430            | 430                  | 60            | 840                 | Pianura                                  | 1.282.624        | 1.256.359            | 492.896        | ....                |
| Palermo                                  | 74.025         | 65.700               | 6.227         | 70.950              |  |                  |                      |                |                     |

**Tavola 3.15 - Foraggiere temporanee - Erbai - Anno 1989** (superficie in ettari; produzione in migliaia di quintali di foraggio verde; unita' foraggiere in migliaia)

| PROVINCE<br>REGIONI<br>ZONE ALTIMETRICHE | SUPERFICIE     |                      | Produzione    | Unità<br>foraggiere | PROVINCE<br>REGIONI<br>ZONE ALTIMETRICHE | SUPERFICIE     |                      | Produzione    | Unità<br>foraggiere |
|--|----------------|----------------------|---------------|---------------------|--|----------------|----------------------|---------------|---------------------|
|  | Totale         | Di cui<br>utilizzata |               |                     |  | Totale         | Di cui<br>utilizzata |               |                     |
| <b>TOTALE</b>                            |                |                      |               |                     | <b>segue TOTALE</b>                      |                |                      |               |                     |
| Torino                                   | 46.500         | 46.500               | 11.990        | 231.730             | Reggio nell'Emilia                       | 18.600         | 18.600               | 8.500         | 160.090             |
| Vercelli                                 | 810            | 810                  | 279           | 6.720               | Modena                                   | 13.735         | 13.735               | 4.694         | 73.420              |
| Novara                                   | 12.100         | 12.100               | 3.738         | 76.310              | Bologna                                  | 3.600          | 3.600                | 1.309         | 28.090              |
| Cuneo                                    | 23.300         | 23.300               | 9.742         | 234.490             | Ferrara                                  | 3.140          | 3.140                | 1.403         | 33.380              |
| Asti                                     | 940            | 940                  | 394           | 9.640               | Ravenna                                  | 1.300          | 1.300                | 662           | 15.470              |
| Alessandria                              | 3.490          | 3.490                | 1.238         | 29.750              | Forlì                                    | 1.750          | 1.750                | 511           | 10.550              |
| <b>Piemonte</b>                          | <b>87.140</b>  | <b>87.140</b>        | <b>27.381</b> | <b>588.640</b>      | <b>Emilia-Romagna</b>                    | <b>57.075</b>  | <b>57.075</b>        | <b>24.198</b> | <b>468.790</b>      |
| Montagna                                 | 1.020          | 1.020                | 296           | ....                | Montagna                                 | 3.695          | 3.695                | 907           | ....                |
| Collina                                  | 12.520         | 12.520               | 3.278         | ....                | Collina                                  | 10.270         | 10.270               | 3.704         | ....                |
| Pianura                                  | 73.600         | 73.600               | 23.807        | ....                | Pianura                                  | 43.110         | 43.110               | 19.587        | ....                |
| Aosta                                    | 200            | 200                  | 64            | 1.210               | Massa-Carrara                            | 918            | 918                  | 205           | 3.390               |
| <b>Valle d'Aosta</b>                     | <b>200</b>     | <b>200</b>           | <b>64</b>     | <b>1.210</b>        | Lucca                                    | 2.550          | 2.550                | 781           | 9.690               |
| Montagna                                 | 200            | 200                  | 64            | ....                | Pistoia                                  | 2.705          | 2.685                | 1.356         | 21.460              |
| Varese                                   | 4.090          | 4.042                | 1.338         | 28.370              | Firenze                                  | 3.488          | 3.488                | 847           | 12.450              |
| Como                                     | 3.440          | 3.440                | 1.521         | 33.200              | Livorno                                  | 1.540          | 1.490                | 497           | 9.760               |
| Sondrio                                  | 1.050          | 1.050                | 441           | 11.030              | Pisa                                     | 7.905          | 7.800                | 1.633         | 22.290              |
| Milano                                   | 32.800         | 32.800               | 15.702        | 349.870             | Arezzo                                   | 5.610          | 5.610                | 1.359         | 19.270              |
| Bergamo                                  | 35.000         | 35.000               | 16.634        | 396.010             | Siena                                    | 7.425          | 7.425                | 2.050         | 31.640              |
| Brescia                                  | 68.800         | 68.800               | 33.570        | 587.570             | Grosseto                                 | 20.410         | 20.410               | 3.954         | 58.900              |
| Pavia                                    | 7.600          | 7.600                | 3.846         | 90.580              | <b>Toscana</b>                           | <b>52.551</b>  | <b>52.376</b>        | <b>12.682</b> | <b>188.860</b>      |
| Cremona                                  | 24.270         | 24.270               | 14.918        | 324.410             | Montagna                                 | 6.029          | 6.029                | 1.277         | ....                |
| Mantova                                  | 23.167         | 22.797               | 11.267        | 237.490             | Collina                                  | 37.185         | 37.115               | 9.201         | ....                |
| <b>Lombardia</b>                         | <b>200.217</b> | <b>199.799</b>       | <b>99.237</b> | <b>2.058.530</b>    | Pianura                                  | 9.337          | 9.232                | 2.204         | ....                |
| Montagna                                 | 2.972          | 2.964                | 1.042         | ....                | Perugia                                  | 11.080         | 11.080               | 3.435         | 58.050              |
| Collina                                  | 16.095         | 15.967               | 5.459         | ....                | Terni                                    | 13.050         | 13.050               | 2.652         | 38.340              |
| Pianura                                  | 181.150        | 180.868              | 92.736        | ....                | <b>Umbria</b>                            | <b>24.130</b>  | <b>24.130</b>        | <b>6.087</b>  | <b>96.390</b>       |
| Bolzano-Bozen                            | 2.657          | 2.657                | 1.064         | 24.550              | Montagna                                 | 12.050         | 12.050               | 2.583         | ....                |
| Trento                                   | 1.972          | 1.972                | 825           | 20.514              | Collina                                  | 12.080         | 12.080               | 3.404         | ....                |
| <b>Trentino-Alto Adige</b>               | <b>4.629</b>   | <b>4.629</b>         | <b>1.889</b>  | <b>45.064</b>       | Pesaro e Urbino                          | 880            | 880                  | 421           | 8.750               |
| Montagna                                 | 4.629          | 4.629                | 1.889         | ....                | Ancona                                   | 3.000          | 3.000                | 1.123         | 13.660              |
| Verona                                   | 24.038         | 24.038               | 10.235        | 229.180             | Macerata                                 | 6.920          | 6.920                | 2.019         | 34.510              |
| Vicenza                                  | 13.583         | 13.583               | 6.817         | 158.350             | Ascoli                                   | 2.918          | 2.918                | 1.230         | 16.540              |
| Belluno                                  | 1.500          | 1.500                | 585           | 14.630              | <b>Marche</b>                            | <b>13.713</b>  | <b>13.718</b>        | <b>4.793</b>  | <b>73.460</b>       |
| Travisio                                 | 12.010         | 12.010               | 6.300         | 143.370             | Montagna                                 | 982            | 982                  | 319           | ....                |
| Venezia                                  | 8.800          | 8.800                | 4.214         | 103.850             | Collina                                  | 12.736         | 12.736               | 4.475         | ....                |
| Padova                                   | 17.200         | 17.200               | 9.280         | 232.000             | Pianura                                  | -              | -                    | 1             | ....                |
| Rovigo                                   | 6.580          | 6.580                | 3.383         | 83.480              | Viterbo                                  | 44.000         | 44.000               | 8.864         | 115.720             |
| <b>Veneto</b>                            | <b>83.711</b>  | <b>83.711</b>        | <b>40.814</b> | <b>964.860</b>      | Fieti                                    | 18.720         | 18.720               | 4.485         | 65.170              |
| Montagna                                 | 1.610          | 1.610                | 624           | ....                | Fioma                                    | 34.970         | 34.970               | 9.653         | 145.090             |
| Collina                                  | 7.673          | 7.673                | 3.361         | ....                | Latina                                   | 23.400         | 23.400               | 11.425        | 196.770             |
| Pianura                                  | 74.428         | 74.428               | 36.829        | ....                | Frosinone                                | 27.260         | 27.260               | 5.339         | 76.540              |
| Fordenone                                | 3.000          | 3.000                | 1.335         | 31.390              | <b>Lazio</b>                             | <b>148.350</b> | <b>148.350</b>       | <b>39.766</b> | <b>599.290</b>      |
| Udine                                    | 11.161         | 11.161               | 4.453         | 74.330              | Montagna                                 | 14.250         | 14.250               | 2.662         | ....                |
| Gorizia                                  | 592            | 592                  | 261           | 5.591               | Collina                                  | 82.180         | 82.180               | 18.475        | ....                |
| Trieste                                  | 35             | 35                   | 14            | 180                 | Pianura                                  | 51.920         | 51.920               | 18.629        | ....                |
| <b>Friuli-Venezia Giulia</b>             | <b>14.788</b>  | <b>14.788</b>        | <b>6.063</b>  | <b>111.491</b>      | L'Aquila                                 | 1.600          | 1.600                | 652           | 10.660              |
| Montagna                                 | 5.754          | 5.754                | 2.100         | ....                | Teramo                                   | 7.190          | 7.150                | 2.592         | 42.480              |
| Collina                                  | 740            | 740                  | 252           | ....                | Pescara                                  | 12.030         | 12.030               | 2.754         | 39.130              |
| Pianura                                  | 8.294          | 8.294                | 3.711         | ....                | Chieti                                   | 1.610          | 1.610                | 315           | 4.080               |
| Imperia                                  | 6              | 6                    | 1             | 13                  | <b>Abruzzi</b>                           | <b>22.430</b>  | <b>22.390</b>        | <b>6.313</b>  | <b>96.350</b>       |
| Savona                                   | 103            | 103                  | 26            | 473                 | Montagna                                 | 5.040          | 5.020                | 1.326         | ....                |
| Genova                                   | 50             | 50                   | 11            | 230                 | Collina                                  | 17.390         | 17.370               | 4.987         | ....                |
| La Spezia                                | 312            | 312                  | 130           | 1.970               | Isernia                                  | 4.320          | 4.320                | 788           | 14.330              |
| <b>Liguria</b>                           | <b>471</b>     | <b>471</b>           | <b>168</b>    | <b>2.686</b>        | Campobasso                               | 12.500         | 12.500               | 1.790         | 27.620              |
| Montagna                                 | 200            | 200                  | 55            | ....                | Molise                                   | <b>16.820</b>  | <b>16.820</b>        | <b>2.578</b>  | <b>41.950</b>       |
| Collina                                  | 271            | 271                  | 112           | ....                | Montagna                                 | 3.280          | 3.280                | 437           | ....                |
| Pianura                                  | -              | -                    | 1             | ....                | Collina                                  | 13.540         | 13.540               | 2.141         | ....                |
| Piacenza                                 | 8.500          | 8.500                | 4.010         | 85.700              | Caserta                                  | 43.080         | 43.080               | 15.320        | 261.200             |
| Parma                                    | 6.450          | 6.450                | 3.109         | 62.090              | Benevento                                | 11.780         | 11.780               | 3.890         | 55.240              |

**Tavola 3.15 segue - Foraggere temporanee - Erbai - Anno 1989** (*superficie in ettari; produzione in migliaia di quintali di foraggio verde; unita' foraggere in migliaia*)

| PROVINCE<br>REGIONI<br>ZONE ALTIMETRICHE | SUPERFICIE       |                      |                | Produzione       | Unita'<br>foraggere          | PROVINCE<br>REGIONI<br>ZONE ALTIMETRICHE | SUPERFICIE     |                      |                  | Produzione | Unita'<br>foraggere |
|--|------------------|----------------------|----------------|------------------|------------------------------|--|----------------|----------------------|------------------|------------|---------------------|
|  | Totale           | Di cui<br>utilizzata |                |                  |                              |  | Totale         | Di cui<br>utilizzata |                  |            |                     |
| <b>segue TOTALE</b>                      |                  |                      |                |                  |                              | <b>segue MONOFITI</b>                    |                |                      |                  |            |                     |
| Napoli                                   | 780              | 610                  | 131            | 2.420            | Novara                       | 6.300                                    | 6.300          | 2.404                | 57.630           |            |                     |
| Avellino                                 | 5.600            | 5.400                | 1.680          | 23.120           | Cuneo                        | 22.000                                   | 22.000         | 9.300                | 228.520          |            |                     |
| Salerno                                  | 20.300           | 20.300               | 6.300          | 89.230           | Asti                         | 940                                      | 940            | 394                  | 9.640            |            |                     |
| <b>Campania</b>                          | <b>81.540</b>    | <b>81.170</b>        | <b>27.321</b>  | <b>431.210</b>   | Alessandria                  | 3.250                                    | 3.250          | 1.212                | 29.390           |            |                     |
| Montagna                                 | 11.810           | 11.810               | 3.158          | ....             | <b>Piemonte</b>              | <b>64.740</b>                            | <b>64.740</b>  | <b>22.564</b>        | <b>522.920</b>   |            |                     |
| Collina                                  | 36.640           | 36.344               | 11.073         | ....             | Montagna                     | 880                                      | 880            | 279                  | ....             |            |                     |
| Pianura                                  | 33.090           | 33.016               | 13.090         | ....             | Collina                      | 10.220                                   | 10.220         | 2.899                | ....             |            |                     |
| Foggia                                   | 39.450           | 39.450               | 4.472          | 64.580           | Pianura                      | 53.640                                   | 53.640         | 19.386               | ....             |            |                     |
| Bari                                     | 32.060           | 14.915               | 574            | 7.580            | Aosta                        | 200                                      | 200            | 64                   | 1.210            |            |                     |
| Taranto                                  | 10.347           | 10.347               | 1.110          | 14.962           | <b>Valle d'Aosta</b>         | <b>200</b>                               | <b>200</b>     | <b>64</b>            | <b>1.210</b>     |            |                     |
| Brindisi                                 | 5.770            | 5.405                | 768            | 10.580           | Montagna                     | 200                                      | 200            | 64                   | ....             |            |                     |
| Lecce                                    | 8.390            | 8.390                | 1.360          | 18.290           | Varese                       | 3.490                                    | 3.442          | 1.220                | 26.790           |            |                     |
| <b>Puglia</b>                            | <b>96.017</b>    | <b>78.507</b>        | <b>8.284</b>   | <b>115.992</b>   | Como                         | 2.540                                    | 2.540          | 1.172                | 28.680           |            |                     |
| Montagna                                 | 9.000            | 9.000                | 1.270          | ....             | Sondrio                      | 1.050                                    | 1.050          | 441                  | 11.030           |            |                     |
| Collina                                  | 54.323           | 39.493               | 3.484          | ....             | Milano                       | 28.800                                   | 28.800         | 14.262               | 330.430          |            |                     |
| Pianura                                  | 32.694           | 30.014               | 3.530          | ....             | Bergamo                      | 34.700                                   | 34.700         | 16.544               | 394.790          |            |                     |
| Potenza                                  | 11.800           | 11.800               | 3.332          | 44.740           | Brescia                      | 61.400                                   | 61.400         | 30.610               | 547.610          |            |                     |
| Matera                                   | 13.297           | 13.297               | 1.296          | 18.340           | Pavia                        | 7.100                                    | 7.100          | 3.706                | 88.690           |            |                     |
| <b>Basilicata</b>                        | <b>25.097</b>    | <b>25.097</b>        | <b>4.628</b>   | <b>63.080</b>    | Cremona                      | 24.270                                   | 24.270         | 14.918               | 324.410          |            |                     |
| Montagna                                 | 7.910            | 7.910                | 1.941          | ....             | Mantova                      | 21.388                                   | 21.029         | 10.436               | 226.260          |            |                     |
| Collina                                  | 13.310           | 13.310               | 2.295          | ....             | <b>Lombardia</b>             | <b>184.738</b>                           | <b>184.331</b> | <b>93.309</b>        | <b>1.978.690</b> |            |                     |
| Pianura                                  | 3.877            | 3.877                | 392            | ....             | Montagna                     | 2.832                                    | 2.824          | 1.012                | ....             |            |                     |
| Cosenza                                  | 23.670           | 23.670               | 2.875          | 39.130           | Collina                      | 13.547                                   | 13.421         | 4.735                | ....             |            |                     |
| Catanzaro                                | 36.900           | 36.900               | 14.182         | 188.200          | Pianura                      | 168.359                                  | 168.086        | 87.562               | ....             |            |                     |
| Reggio di Calabria                       | 4.550            | 4.550                | 806            | 10.170           | Bolzano-Bozen                | 2.510                                    | 2.510          | 1.020                | 23.940           |            |                     |
| <b>Calabria</b>                          | <b>65.120</b>    | <b>65.120</b>        | <b>17.863</b>  | <b>237.500</b>   | Trento                       | 1.950                                    | 1.950          | 820                  | 20.444           |            |                     |
| Montagna                                 | 11.559           | 11.559               | 2.817          | ....             | <b>Trentino-Alto Adige</b>   | <b>4.460</b>                             | <b>4.460</b>   | <b>1.840</b>         | <b>44.384</b>    |            |                     |
| Collina                                  | 38.790           | 38.790               | 10.570         | ....             | Montagna                     | 4.460                                    | 4.460          | 1.840                | ....             |            |                     |
| Pianura                                  | 14.771           | 14.771               | 4.476          | ....             | Verona                       | 20.188                                   | 20.188         | 8.695                | 208.390          |            |                     |
| Trapani                                  | 330              | 330                  | 39             | 550              | Vicenza                      | 12.483                                   | 12.483         | 6.099                | 152.670          |            |                     |
| Palermo                                  | 16.000           | 14.200               | 1.327          | 17.480           | Belluno                      | 1.500                                    | 1.500          | 585                  | 14.630           |            |                     |
| Messina                                  | 3.000            | 3.000                | 327            | 3.690            | Treviso                      | 11.520                                   | 11.520         | 6.113                | 140.860          |            |                     |
| Agrigento                                | 6.000            | 6.000                | 207            | 2.700            | Venezia                      | 8.700                                    | 8.700          | 4.184                | 103.440          |            |                     |
| Caltanissetta                            | 23.500           | 22.500               | 2.780          | 34.860           | Padova                       | 17.200                                   | 17.200         | 9.280                | 232.000          |            |                     |
| Enna                                     | 34.800           | 34.800               | 1.324          | 17.010           | Rovigo                       | 6.570                                    | 6.570          | 3.379                | 83.430           |            |                     |
| Catania                                  | 11.960           | 11.760               | 1.663          | 24.090           | <b>Veneto</b>                | <b>78.161</b>                            | <b>78.161</b>  | <b>38.635</b>        | <b>935.420</b>   |            |                     |
| Ragusa                                   | 22.140           | 22.140               | 1.843          | 24.910           | Montagna                     | 1.600                                    | 1.600          | 621                  | ....             |            |                     |
| Siracusa                                 | 19.600           | 19.600               | 4.715          | 65.580           | Collina                      | 7.209                                    | 7.209          | 3.202                | ....             |            |                     |
| <b>Sicilia</b>                           | <b>137.330</b>   | <b>134.330</b>       | <b>14.225</b>  | <b>190.870</b>   | Pianura                      | 69.352                                   | 69.352         | 34.812               | ....             |            |                     |
| Montagna                                 | 27.520           | 26.387               | 1.767          | ....             | Fordenoe                     | 2.500                                    | 2.500          | 1.210                | 29.700           |            |                     |
| Collina                                  | 98.672           | 97.075               | 10.421         | ....             | Udine                        | 5.421                                    | 5.421          | 2.358                | 46.050           |            |                     |
| Pianura                                  | 11.138           | 10.868               | 2.037          | ....             | Cornizia                     | 552                                      | 552            | 247                  | 5.411            |            |                     |
| Sassari                                  | 21.670           | 21.670               | 2.725          | 37.250           | Trieste                      | 35                                       | 35             | 14                   | 180              |            |                     |
| Nuoro                                    | 22.333           | 18.474               | 1.847          | 27.210           | <b>Friuli-Venezia Giulia</b> | <b>8.508</b>                             | <b>8.508</b>   | <b>3.829</b>         | <b>81.341</b>    |            |                     |
| Oristano                                 | 19.300           | 19.300               | 2.595          | 41.900           | Montagna                     | 14                                       | 14             | 4                    | ....             |            |                     |
| Cagliari                                 | 43.000           | 21.630               | 942            | 13.280           | Collina                      | 627                                      | 627            | 223                  | ....             |            |                     |
| <b>Sardegna</b>                          | <b>106.303</b>   | <b>81.074</b>        | <b>8.109</b>   | <b>119.640</b>   | Pianura                      | 7.867                                    | 7.867          | 3.602                | ....             |            |                     |
| Montagna                                 | 10.169           | 8.544                | 619            | ....             | Imperia                      | 3  | 3              | ..                   | 3                |            |                     |
| Collina                                  | 59.131           | 44.897               | 4.244          | ....             | Spavona                      | 84                                       | 84             | 21                   | 203              |            |                     |
| Pianura                                  | 37.003           | 27.633               | 3.246          | ....             | Genova                       | 50                                       | 50             | 11                   | 230              |            |                     |
| <b>ITALIA</b>                            | <b>1.237.637</b> | <b>1.190.895</b>     | <b>352.463</b> | <b>6.495.863</b> | La Spezia                    | 212                                      | 212            | 94                   | 1.480            |            |                     |
| Montagna                                 | 139.679          | 136.893              | 27.255         | ....             | <b>Liguria</b>               | <b>349</b>                               | <b>349</b>     | <b>126</b>           | <b>2.116</b>     |            |                     |
| Collina                                  | 523.546          | 492.371              | 100.937        | ....             | Montagna                     | 160                                      | 160            | 43                   | ....             |            |                     |
| Pianura                                  | 574.412          | 561.631              | 224.271        | ....             | Collina                      | 189                                      | 189            | 83                   | ....             |            |                     |
| <b>MONOFITI</b>                          |                  |                      |                |                  |                              | Piacenza                                 | 7.000          | 7.000                | 3.360            | 76.920     |                     |
| Torino                                   | 31.500           | 31.500               | 8.990          | 191.230          | Parma                        | 6.150                                    | 6.150          | 2.959                | 60.060           |            |                     |
| Vercelli                                 | 750              | 750                  | 264            | 6.510            | Reggio nell'Emilia           | 14.600                                   | 14.600         | 7.180                | 142.270          |            |                     |
|  |                  |                      |                |                  | Modena                       | 12.105                                   | 12.105         | 4.132                | 65.830           |            |                     |
|  |                  |                      |                |                  | Bologna                      | 2.900                                    | 2.900          | 1.148                | 25.920           |            |                     |



**Tavola 3.15 segue - Foraggiere temporanee - Erbai - Anno 1989** (superficie in ettari; produzione in migliaia di quintali di foraggio verde; unita' foraggiere in migliaia)

| PROVINCE<br>REGIONI<br>ZONE ALTIMETRICHE | SUPERFICIE    |                      | Produzione    | Unità<br>foraggiere | PROVINCE<br>REGIONI<br>ZONE ALTIMETRICHE | SUPERFICIE     |                      | Produzione     | Unità<br>foraggiere |
|--|---------------|----------------------|---------------|---------------------|--|----------------|----------------------|----------------|---------------------|
|  | Totale        | Di cui<br>utilizzata |               |                     |  | Totale         | Di cui<br>utilizzata |                |                     |
| segue MONOFITI                           |               |                      |               |                     | segue MONOFITI                           |                |                      |                |                     |
| Ferrara                                  | 2.990         | 2.990                | 1.351         | 32.680              | Campania                                 | 44.590         | 44.260               | 15.990         | 278.980             |
| Ravenna                                  | 1.000         | 1.000                | 572           | 14.300              | Montagna                                 | 5.060          | 5.060                | 1.217          | ....                |
| Forlì                                    | 1.250         | 1.250                | 386           | 8.860               | Collina                                  | 23.060         | 22.780               | 7.305          | ....                |
| <b>Emilia-Romagna</b>                    | <b>47.995</b> | <b>47.995</b>        | <b>21.088</b> | <b>426.840</b>      | Pianura                                  | 16.470         | 16.420               | 7.468          | ....                |
| Montagna                                 | 2.870         | 2.870                | 732           | ....                | Foggia                                   | 7.450          | 7.450                | 1.112          | 19.220              |
| Collina                                  | 7.365         | 7.365                | 2.780         | ....                | Bari                                     | 4.900          | 1.415                | 39             | 590                 |
| Pianura                                  | 37.760        | 37.760               | 17.576        | ....                | Taranto                                  | 2.642          | 2.642                | 211            | 2.862               |
| Massa-Carrara                            | 398           | 398                  | 117           | 2.210               | Brindisi                                 | 2.670          | 2.395                | 372            | 5.210               |
| Lucca                                    | 1.675         | 1.675                | 581           | 6.990               | Lecce                                    | 5.990          | 5.990                | 1.130          | 15.190              |
| Pistoia                                  | 1.705         | 1.685                | 1.126         | 18.370              | <b>Puglia</b>                            | <b>23.652</b>  | <b>19.892</b>        | <b>2.864</b>   | <b>43.072</b>       |
| Firenze                                  | 1.828         | 1.828                | 489           | 7.620               | Montagna                                 | 1.000          | 1.000                | 150            | ....                |
| Livorno                                  | 790           | 790                  | 329           | 7.490               | Collina                                  | 10.598         | 7.288                | 750            | ....                |
| Pisa                                     | 7.605         | 7.550                | 1.561         | 21.380              | Pianura                                  | 12.054         | 11.604               | 1.964          | ....                |
| Arezzo                                   | 2.900         | 2.900                | 670           | 10.010              | Potenza                                  | 2.500          | 2.500                | 529            | 7.670               |
| Siena                                    | 6.125         | 6.125                | 1.840         | 28.810              | Matera                                   | 3.455          | 3.455                | 287            | 5.190               |
| Grosseto                                 | 6.610         | 6.610                | 1.465         | 25.260              | <b>Basilicata</b>                        | <b>5.955</b>   | <b>5.955</b>         | <b>816</b>     | <b>12.860</b>       |
| <b>Toscana</b>                           | <b>29.636</b> | <b>29.561</b>        | <b>8.178</b>  | <b>128.140</b>      | Montagna                                 | 1.760          | 1.760                | 335            | ....                |
| Montagna                                 | 3.038         | 3.038                | 719           | ....                | Collina                                  | 3.950          | 3.950                | 460            | ....                |
| Collina                                  | 19.827        | 19.807               | 5.785         | ....                | Pianura                                  | 245            | 245                  | 21             | ....                |
| Pianura                                  | 6.771         | 6.716                | 1.674         | ....                | Cosenza                                  | 13.905         | 13.905               | 1.609          | 22.040              |
| Perugia                                  | 9.180         | 9.180                | 2.846         | 49.800              | Catanzaro                                | 13.500         | 13.500               | 4.517          | 59.670              |
| Terni                                    | 3.850         | 3.850                | 867           | 15.700              | Reggio di Calabria                       | 2.950          | 2.950                | 502            | 6.070               |
| <b>Umbria</b>                            | <b>13.030</b> | <b>13.030</b>        | <b>3.713</b>  | <b>65.500</b>       | <b>Calabria</b>                          | <b>30.355</b>  | <b>30.355</b>        | <b>6.628</b>   | <b>87.780</b>       |
| Montagna                                 | 8.450         | 8.450                | 1.969         | ....                | Montagna                                 | 6.358          | 6.358                | 1.290          | ....                |
| Collina                                  | 4.580         | 4.580                | 1.744         | ....                | Collina                                  | 17.160         | 17.160               | 4.100          | ....                |
| Pesaro e Urbino                          | 680           | 680                  | 335           | 7.590               | Pianura                                  | 6.837          | 6.837                | 1.238          | ....                |
| Ancona                                   | 2.000         | 2.000                | 843           | 9.890               | Trapani                                  | 230            | 230                  | 28             | 400                 |
| Macerata                                 | 4.420         | 4.420                | 1.269         | 24.380              | Palermo                                  | 3.000          | 2.200                | 187            | 2.090               |
| Ascoli                                   | 1.539         | 1.539                | 753           | 10.140              | Messina                                  | 3.000          | 3.000                | 327            | 3.690               |
| <b>Marche</b>                            | <b>8.639</b>  | <b>8.639</b>         | <b>3.200</b>  | <b>52.000</b>       | Agrigento                                | 4.000          | 4.000                | 136            | 1.750               |
| Montagna                                 | 597           | 597                  | 214           | ....                | Caltanissetta                            | 20.000         | 20.000               | 2.425          | 30.220              |
| Collina                                  | 8.042         | 8.042                | 2.987         | ....                | Enna                                     | 8.300          | 8.300                | 283            | 3.410               |
| Pianura                                  | -             | -                    | 1             | ....                | Catania                                  | 2.760          | 2.560                | 387            | 6.790               |
| Viterbo                                  | 25.300        | 25.300               | 4.220         | 53.770              | Ragusa                                   | 2.140          | 2.140                | 243            | 4.110               |
| Rieti                                    | 8.120         | 8.120                | 1.771         | 28.610              | Siracusa                                 | 4.600          | 4.600                | 1.715          | 25.080              |
| Roma                                     | 4.870         | 4.870                | 1.843         | 39.630              | <b>Sicilia</b>                           | <b>48.030</b>  | <b>47.030</b>        | <b>5.731</b>   | <b>77.540</b>       |
| Latina                                   | 12.000        | 12.000               | 6.605         | 133.770             | Montagna                                 | 9.487          | 8.840                | 570            | ....                |
| Frosinone                                | 13.760        | 13.760               | 2.909         | 43.730              | Collina                                  | 34.470         | 34.161               | 4.393          | ....                |
| <b>Lazio</b>                             | <b>64.050</b> | <b>64.050</b>        | <b>17.348</b> | <b>299.510</b>      | Pianura                                  | 4.073          | 4.029                | 768            | ....                |
| Montagna                                 | 5.650         | 5.650                | 1.056         | ....                | Sassari                                  | 5.170          | 5.170                | 580            | 7.970               |
| Collina                                  | 39.980        | 39.980               | 8.135         | ....                | Nuoro                                    | 11.970         | 9.361                | 851            | 13.790              |
| Pianura                                  | 18.420        | 18.420               | 8.157         | ....                | Oristano                                 | 7.300          | 7.300                | 1.393          | 25.800              |
| L'Aquila                                 | 1.600         | 1.600                | 652           | 10.660              | Cagliari                                 | 13.000         | 6.630                | 342            | 5.180               |
| Teramo                                   | 5.710         | 5.710                | 2.107         | 35.930              | <b>Sardegna</b>                          | <b>37.440</b>  | <b>28.461</b>        | <b>3.168</b>   | <b>52.740</b>       |
| Pescara                                  | 3.040         | 3.040                | 769           | 12.230              | Montagna                                 | 6.376          | 5.301                | 381            | ....                |
| Chieti                                   | 790           | 790                  | 175           | 2.190               | Collina                                  | 17.961         | 12.427               | 1.283          | ....                |
| <b>Abruzzi</b>                           | <b>11.140</b> | <b>11.140</b>        | <b>3.703</b>  | <b>61.010</b>       | Pianura                                  | 13.103         | 10.733               | 1.504          | ....                |
| Montagna                                 | 2.990         | 2.990                | 993           | ....                | <b>ITALIA</b>                            | <b>718.548</b> | <b>703.997</b>       | <b>254.931</b> | <b>5.188.083</b>    |
| Collina                                  | 8.150         | 8.150                | 2.710         | ....                | Montagna                                 | 66.252         | 64.522               | 13.864         | ....                |
| Isernia                                  | 2.880         | 2.880                | 582           | 11.570              | Collina                                  | 237.345        | 227.766              | 55.339         | ....                |
| Campobasso                               | 10.000        | 10.000               | 1.555         | 24.460              | Pianura                                  | 414.951        | 411.709              | 185.728        | ....                |
| <b>Molise</b>                            | <b>12.880</b> | <b>12.880</b>        | <b>2.137</b>  | <b>36.030</b>       | POLIFITI                                 |                |                      |                |                     |
| Montagna                                 | 2.470         | 2.470                | 373           | ....                | Torino                                   | 15.000         | 15.000               | 3.000          | 40.500              |
| Collina                                  | 10.410        | 10.410               | 1.764         | ....                | Vercelli                                 | 60             | 60                   | 15             | 210                 |
| Caserta                                  | 21.080        | 21.080               | 8.103         | 163.830             | Novara                                   | 5.800          | 5.800                | 1.334          | 18.684              |
| Benevento                                | 3.780         | 3.780                | 1.090         | 17.890              | Cuneo                                    | 1.300          | 1.300                | 442            | 5.970               |
| Napoli                                   | 580           | 450                  | 115           | 2.200               | Alessandria                              | 240            | 240                  | 26             | 360                 |
| Avellino                                 | 3.850         | 3.650                | 1.282         | 17.780              | <b>Piemonte</b>                          | <b>22.400</b>  | <b>22.400</b>        | <b>4.817</b>   | <b>65.720</b>       |
| Salerno                                  | 15.300        | 15.300               | 5.400         | 77.280              |  |                |                      |                |                     |

**Tavola 3.15** segue - **Foraggiere temporanee - Erbai - Anno 1989** (superficie in ettari; produzione in migliaia di quintali di foraggio verde; unita' foraggiere in migliaia)

| PROVINCE<br>REGIONI<br>ZONE ALTIMETRICHE | SUPERFICIE    |                      | Produzione   | Unità<br>foraggiere | PROVINCE<br>REGIONI<br>ZONE ALTIMETRICHE | SUPERFICIE    |                      | Produzione    | Unità<br>foraggiere |
|--|---------------|----------------------|--------------|---------------------|--|---------------|----------------------|---------------|---------------------|
|  | Totale        | Di cui<br>utilizzata |              |                     |  | Totale        | Di cui<br>utilizzata |               |                     |
| segue POLIFITI                           |               |                      |              |                     | segue POLIFITI                           |               |                      |               |                     |
| Montagna                                 | 140           | 140                  | 17           | ....                | Arezzo                                   | 2.710         | 2.710                | 689           | 9.260               |
| Collina                                  | 2.300         | 2.300                | 379          | ....                | Siena                                    | 1.300         | 1.300                | 210           | 2.830               |
| Pianura                                  | 19.960        | 19.960               | 4.421        | ....                | Grosseto                                 | 13.800        | 13.800               | 2.489         | 33.640              |
| Varese                                   | 600           | 600                  | 118          | 1.580               | <b>Toscana</b>                           | <b>22.915</b> | <b>22.915</b>        | <b>4.505</b>  | <b>60.720</b>       |
| Corno                                    | 900           | 900                  | 349          | 4.520               | Montagna                                 | 2.991         | 2.991                | 558           | ....                |
| Milano                                   | 4.000         | 4.000                | 1.440        | 19.440              | Collina                                  | 17.358        | 17.308               | 3.415         | ....                |
| Bergamo                                  | 300           | 300                  | 90           | 1.220               | Pianura                                  | 2.566         | 2.516                | 532           | ....                |
| Brescia                                  | 7.400         | 7.400                | 2.960        | 39.960              | Perugia                                  | 1.900         | 1.900                | 589           | 6.250               |
| Pavia                                    | 500           | 500                  | 140          | 1.890               | Terni                                    | 9.200         | 9.200                | 1.785         | 22.640              |
| Mantova                                  | 1.779         | 1.768                | 832          | 11.230              | <b>Umbria</b>                            | <b>11.100</b> | <b>11.100</b>        | <b>2.374</b>  | <b>30.890</b>       |
| <b>Lombardia</b>                         | <b>15.479</b> | <b>15.468</b>        | <b>5.929</b> | <b>79.840</b>       | Montagna                                 | 3.600         | 3.600                | 714           | ....                |
| Montagna                                 | 140           | 140                  | 30           | ....                | Collina                                  | 7.500         | 7.500                | 1.660         | ....                |
| Collina                                  | 2.548         | 2.546                | 724          | ....                | Pesaro                                   | 200           | 200                  | 86            | 1.160               |
| Pianura                                  | 12.791        | 12.782               | 5.175        | ....                | Ancona                                   | 1.000         | 1.000                | 280           | 3.770               |
| Bolzano-Bozen                            | 147           | 147                  | 44           | 610                 | Macerata                                 | 2.500         | 2.500                | 750           | 10.130              |
| Trento                                   | 22            | 22                   | 5            | 70                  | Ascoli                                   | 1.379         | 1.379                | 477           | 6.400               |
| <b>Trentino-Alto Adige</b>               | <b>169</b>    | <b>169</b>           | <b>49</b>    | <b>680</b>          | <b>Marche</b>                            | <b>5.079</b>  | <b>5.079</b>         | <b>1.593</b>  | <b>21.460</b>       |
| Montagna                                 | 169           | 169                  | 48           | ....                | Montagna                                 | 385           | 385                  | 105           | ....                |
| Pianura                                  | -             | -                    | 1            | ....                | Collina                                  | 4.694         | 4.694                | 1.488         | ....                |
| Verona                                   | 3.850         | 3.850                | 1.540        | 20.790              | Viterbo                                  | 18.700        | 18.700               | 4.644         | 61.950              |
| Vicenza                                  | 1.100         | 1.100                | 418          | 5.680               | Rieti                                    | 10.600        | 10.600               | 2.714         | 36.560              |
| Treviso                                  | 490           | 490                  | 188          | 2.510               | Roma                                     | 30.100        | 30.100               | 7.810         | 105.460             |
| Venezia                                  | 100           | 100                  | 30           | 410                 | Latina                                   | 11.400        | 11.400               | 4.820         | 63.000              |
| Rovigo                                   | 10            | 10                   | 3            | 50                  | Frosinone                                | 13.500        | 13.500               | 2.430         | 32.810              |
| <b>Veneto</b>                            | <b>5.550</b>  | <b>5.550</b>         | <b>2.179</b> | <b>29.440</b>       | <b>Lazio</b>                             | <b>84.300</b> | <b>84.300</b>        | <b>22.418</b> | <b>299.780</b>      |
| Montagna                                 | 10            | 10                   | 3            | ....                | Montagna                                 | 8.600         | 8.600                | 1.605         | ....                |
| Collina                                  | 464           | 464                  | 159          | ....                | Collina                                  | 42.200        | 42.200               | 10.341        | ....                |
| Pianura                                  | 5.076         | 5.076                | 2.017        | ....                | Pianura                                  | 33.500        | 33.500               | 10.472        | ....                |
| Pordenone                                | 500           | 500                  | 125          | 1.690               | Teramo                                   | 1.480         | 1.440                | 485           | 6.550               |
| Udine                                    | 5.740         | 5.740                | 2.095        | 28.280              | Pescara                                  | 8.990         | 8.990                | 1.985         | 26.900              |
| Gorizia                                  | 40            | 40                   | 13           | 180                 | Chieti                                   | 820           | 820                  | 140           | 1.890               |
| <b>Friuli-Venezia Giulia</b>             | <b>6.280</b>  | <b>6.280</b>         | <b>2.233</b> | <b>30.150</b>       | <b>Abruzzi</b>                           | <b>11.290</b> | <b>11.250</b>        | <b>2.610</b>  | <b>35.340</b>       |
| Montagna                                 | 5.740         | 5.740                | 2.095        | ....                | Montagna                                 | 2.050         | 2.030                | 333           | ....                |
| Collina                                  | 113           | 113                  | 28           | ....                | Collina                                  | 9.240         | 9.220                | 2.277         | ....                |
| Pianura                                  | 427           | 427                  | 110          | ....                | Isernia                                  | 1.440         | 1.440                | 206           | 2.760               |
| Imperia                                  | 3             | 3                    | 1            | 10                  | Campobasso                               | 2.500         | 2.500                | 235           | 3.160               |
| Savona                                   | 19            | 19                   | 5            | 70                  | <b>Molise</b>                            | <b>3.940</b>  | <b>3.940</b>         | <b>441</b>    | <b>5.920</b>        |
| La Spezia                                | 100           | 100                  | 36           | 490                 | Montagna                                 | 810           | 810                  | 64            | ....                |
| <b>Liguria</b>                           | <b>122</b>    | <b>122</b>           | <b>42</b>    | <b>570</b>          | Collina                                  | 3.130         | 3.130                | 377           | ....                |
| Montagna                                 | 40            | 40                   | 12           | ....                | Caserta                                  | 22.000        | 22.000               | 7.217         | 97.370              |
| Collina                                  | 82            | 82                   | 30           | ....                | Benevento                                | 8.000         | 8.000                | 2.800         | 37.350              |
| Piacenza                                 | 1.500         | 1.500                | 650          | 8.780               | Napoli                                   | 200           | 160                  | 16            | 220                 |
| Farma                                    | 300           | 300                  | 150          | 2.030               | Avellino                                 | 1.750         | 1.750                | 397           | 5.340               |
| Feggio nell'Emilia                       | 4.000         | 4.000                | 1.320        | 17.820              | Salerno                                  | 5.000         | 5.000                | 900           | 11.950              |
| Modena                                   | 1.630         | 1.630                | 562          | 7.590               | <b>Campania</b>                          | <b>36.950</b> | <b>36.910</b>        | <b>11.330</b> | <b>152.230</b>      |
| Bologna                                  | 700           | 700                  | 161          | 2.170               | Montagna                                 | 6.750         | 6.750                | 1.941         | ....                |
| Ferrara                                  | 150           | 150                  | 52           | 700                 | Collina                                  | 13.580        | 13.564               | 3.768         | ....                |
| Ravenna                                  | 300           | 300                  | 90           | 1.170               | Pianura                                  | 16.620        | 16.596               | 5.621         | ....                |
| Forlì                                    | 500           | 500                  | 125          | 1.690               | Foggia                                   | 32.000        | 32.000               | 3.360         | 45.360              |
| <b>Emilia-Romagna</b>                    | <b>9.080</b>  | <b>9.080</b>         | <b>3.110</b> | <b>41.950</b>       | Bari                                     | 27.160        | 13.500               | 535           | 6.990               |
| Montagna                                 | 825           | 825                  | 175          | ....                | Taranto                                  | 7.705         | 7.705                | 900           | 12.100              |
| Collina                                  | 2.905         | 2.905                | 924          | ....                | Brindisi                                 | 3.100         | 3.010                | 397           | 5.370               |
| Pianura                                  | 5.350         | 5.350                | 2.011        | ....                | Lecce                                    | 2.400         | 2.400                | 230           | 3.100               |
| Massa-Carrara                            | 520           | 520                  | 88           | 1.180               | <b>Puglia</b>                            | <b>72.365</b> | <b>58.615</b>        | <b>5.422</b>  | <b>72.920</b>       |
| Lucca                                    | 875           | 875                  | 201          | 2.700               | Montagna                                 | 8.000         | 8.000                | 1.120         | ....                |
| Pistoia                                  | 1.000         | 1.000                | 230          | 3.090               | Collina                                  | 43.725        | 32.205               | 2.734         | ....                |
| Firenze                                  | 1.660         | 1.660                | 358          | 4.840               | Pianura                                  | 20.640        | 18.410               | 1.568         | ....                |
| Livorno                                  | 750           | 700                  | 168          | 2.270               | Potenza                                  | 9.300         | 9.300                | 2.803         | 37.070              |
| Pisa                                     | 300           | 250                  | 72           | 910                 |  |               |                      |               |                     |

**Tavola 3.15 segue - Foraggiere temporanee - Erbai - Anno 1989** (superficie in ettari; produzione in migliaia di quintali di foraggio verde; unità foraggiere in migliaia)

| PROVINCE<br>REGIONI<br>ZONE ALTIMETRICHE | SUPERFICIE    |                      | Produzione    | Unità<br>foraggiere | PROVINCE<br>REGIONI<br>ZONE ALTIMETRICHE | SUPERFICIE     |                      | Produzione    | Unità<br>foraggiere |
|--|---------------|----------------------|---------------|---------------------|--|----------------|----------------------|---------------|---------------------|
|  | Totale        | Di cui<br>utilizzata |               |                     |  | Totale         | Di cui<br>utilizzata |               |                     |
| segue POLIFITI                           |               |                      |               |                     | segue POLIFITI                           |                |                      |               |                     |
| Matera                                   | 9.842         | 9.842                | 1.009         | 13.150              | Catania                                  | 9.200          | 9.200                | 1.276         | 17.300              |
| <b>Basilicata</b>                        | <b>19.142</b> | <b>19.142</b>        | <b>3.812</b>  | <b>50.220</b>       | Ragusa                                   | 20.000         | 20.000               | 1.600         | 20.800              |
| Montagna                                 | 6.150         | 6.150                | 1.606         | ....                | Siracusa                                 | 15.000         | 15.000               | 3.000         | 40.500              |
| Collina                                  | 9.360         | 9.360                | 1.835         | ....                | <b>Sicilia</b>                           | <b>89.300</b>  | <b>87.300</b>        | <b>8.493</b>  | <b>113.330</b>      |
| Pianura                                  | 3.632         | 3.632                | 371           | ....                | Montagna                                 | 18.033         | 17.547               | 1.197         | ....                |
| Cosenza                                  | 9.765         | 9.765                | 1.266         | 17.090              | Collina                                  | 64.202         | 62.914               | 6.027         | ....                |
| Catanzaro                                | 23.400        | 23.400               | 9.665         | 128.530             | Pianura                                  | 7.065          | 6.839                | 1.269         | ....                |
| Reggio di Calabria                       | 1.600         | 1.600                | 304           | 4.100               | Sassari                                  | 16.500         | 16.500               | 2.145         | 29.280              |
| <b>Calabria</b>                          | <b>34.765</b> | <b>34.765</b>        | <b>11.235</b> | <b>149.720</b>      | Nuoro                                    | 10.363         | 9.113                | 997           | 13.420              |
| Montagna                                 | 5.201         | 5.201                | 1.526         | ....                | Oristano                                 | 12.000         | 12.000               | 1.200         | 16.100              |
| Collina                                  | 21.630        | 21.630               | 6.470         | ....                | Cagliari                                 | 30.000         | 15.000               | 600           | 8.100               |
| Pianura                                  | 7.934         | 7.934                | 3.239         | ....                | <b>Sardegna</b>                          | <b>68.863</b>  | <b>52.613</b>        | <b>4.942</b>  | <b>66.900</b>       |
| Trapani                                  | 100           | 100                  | 11            | 150                 | Montagna                                 | 3.793          | 3.243                | 238           | ....                |
| Palermo                                  | 13.000        | 12.000               | 1.140         | 15.390              | Collina                                  | 41.170         | 32.470               | 2.961         | ....                |
| Agrigento                                | 2.000         | 2.000                | 70            | 950                 | Pianura                                  | 23.900         | 16.900               | 1.743         | ....                |
| Caltanissetta                            | 3.500         | 2.500                | 355           | 4.640               | <b>ITALIA</b>                            | <b>519.089</b> | <b>486.898</b>       | <b>97.534</b> | <b>1.307.780</b>    |
| Enna                                     | 26.500        | 26.500               | 1.041         | 13.600              | Montagna                                 | 73.427         | 72.371               | 13.391        | ....                |
|  |               |                      |               |                     | Collina                                  | 286.201        | 264.605              | 45.597        | ....                |
|  |               |                      |               |                     | Pianura                                  | 159.461        | 149.922              | 38.546        | ....                |

**Tavola 3.16 - Foraggiere temporanee - Prati avvicendati - Anno 1989 (superficie in ettari; produzione in migliaia di quintali di foraggio verde; unita' foraggiere in migliaia)**

| PROVINCE<br>REGIONI<br>ZONE ALTIMETRICHE | SUPERFICIE     |                      | Produzione     | Unità<br>foraggiere | PROVINCE<br>REGIONI<br>ZONE ALTIMETRICHE | SUPERFICIE     |                      | Produzione     | Unità<br>foraggiere |
|--|----------------|----------------------|----------------|---------------------|--|----------------|----------------------|----------------|---------------------|
|  | Totale         | Di cui<br>utilizzata |                |                     |  | Totale         | Di cui<br>utilizzata |                |                     |
| <b>TOTALE</b>                            |                |                      |                |                     | <b>segue TOTALE</b>                      |                |                      |                |                     |
| Torino                                   | 48.000         | 48.000               | 8.350          | 130.580             | Modena                                   | 57.860         | 57.860               | 19.909         | 270.230             |
| Vercelli                                 | 1.570          | 1.570                | 594            | 9.320               | Bologna                                  | 38.350         | 38.350               | 14.310         | 193.900             |
| Novara                                   | 16.000         | 16.000               | 5.013          | 85.230              | Ferrara                                  | 13.992         | 13.992               | 5.788          | 78.490              |
| Cuneo                                    | 102.000        | 101.600              | 24.210         | 395.360             | Ravenna                                  | 19.500         | 19.500               | 8.500          | 115.450             |
| Asti                                     | 9.300          | 9.300                | 2.046          | 27.620              | Forlì                                    | 25.930         | 25.930               | 7.627          | 103.170             |
| Alessandria                              | 21.100         | 21.100               | 4.975          | 68.740              | <b>Emilia-Romagna</b>                    | <b>334.732</b> | <b>334.732</b>       | <b>111.603</b> | <b>1.519.970</b>    |
| <b>Piemonte</b>                          | <b>197.970</b> | <b>197.570</b>       | <b>45.188</b>  | <b>716.850</b>      | Montagna                                 | 65.730         | 65.730               | 15.407         | ....                |
| Montagna                                 | 9.450          | 9.050                | 982            | ....                | Collina                                  | 115.840        | 115.840              | 36.156         | ....                |
| Collina                                  | 59.690         | 59.690               | 11.718         | ....                | Pianura                                  | 153.162        | 153.162              | 60.040         | ....                |
| Pianura                                  | 128.830        | 128.830              | 32.488         | ....                |  |                |                      |                |                     |
|  |                |                      |                |                     | Massa-Carrara                            | 3.590          | 3.590                | 860            | 12.200              |
| Aosta                                    | 330            | 330                  | 57             | 790                 | Lucca                                    | 4.750          | 4.750                | 1.187          | 18.370              |
| <b>Valle d'Aosta</b>                     | <b>330</b>     | <b>330</b>           | <b>57</b>      | <b>790</b>          | Pistoia                                  | 870            | 870                  | 217            | 3.350               |
| Montagna                                 | 330            | 330                  | 57             | ....                | Firenze                                  | 18.215         | 15.600               | 2.888          | 39.710              |
|  |                |                      |                |                     | Livorno                                  | 2.220          | 2.220                | 504            | 3.950               |
| Varese                                   | 2.815          | 2.799                | 993            | 16.790              | Pisa                                     | 26.550         | 23.885               | 4.286          | 57.810              |
| Corno                                    | 410            | 410                  | 164            | 2.420               | Arezzo                                   | 26.600         | 26.600               | 4.141          | 53.530              |
| Milano                                   | 54.300         | 54.300               | 30.216         | 403.520             | Siena                                    | 14.000         | 14.000               | 2.131          | 29.040              |
| Bergamo                                  | 11.900         | 11.900               | 4.598          | 66.350              | Grosseto                                 | 18.300         | 18.300               | 3.569          | 48.550              |
| Brescia                                  | 52.600         | 52.600               | 25.003         | 355.430             | <b>Toscana</b>                           | <b>115.405</b> | <b>109.815</b>       | <b>19.783</b>  | <b>274.510</b>      |
| Pavia                                    | 19.250         | 19.250               | 8.435          | 121.850             | Montagna                                 | 20.889         | 20.075               | 3.297          | ....                |
| Cremona                                  | 53.350         | 42.110               | 24.179         | 320.680             | Collina                                  | 73.594         | 69.849               | 12.090         | ....                |
| Mantova                                  | 59.837         | 59.109               | 28.399         | 387.550             | Pianura                                  | 20.922         | 19.891               | 4.396          | ....                |
| <b>Lombardia</b>                         | <b>254.462</b> | <b>242.478</b>       | <b>121.987</b> | <b>1.674.590</b>    |  |                |                      |                |                     |
| Montagna                                 | 3.690          | 3.990                | 1.275          | ....                | Perugia                                  | 54.490         | 54.490               | 12.328         | 168.250             |
| Collina                                  | 23.204         | 22.928               | 8.438          | ....                | Terzi                                    | 16.100         | 15.980               | 2.154          | 29.960              |
| Pianura                                  | 227.568        | 215.360              | 112.274        | ....                | <b>Umbria</b>                            | <b>70.590</b>  | <b>70.470</b>        | <b>14.482</b>  | <b>198.210</b>      |
|  |                |                      |                |                     | Montagna                                 | 21.050         | 20.930               | 3.413          | ....                |
| Bolzano-Bozen                            | 3.331          | 3.331                | 1.070          | 15.990              | Collina                                  | 49.540         | 49.540               | 11.069         | ....                |
| Trento                                   | 419            | 419                  | 120            | 1.890               |  |                |                      |                |                     |
| <b>Trentino-Alto Adige</b>               | <b>3.750</b>   | <b>3.750</b>         | <b>1.190</b>   | <b>17.880</b>       | Pesaro e Urbino                          | 57.000         | 40.600               | 12.837         | 183.610             |
| Montagna                                 | 3.750          | 3.750                | 1.190          | ....                | Ancona                                   | 17.000         | 17.000               | 5.229          | 74.120              |
|  |                |                      |                |                     | Macerata                                 | 42.250         | 42.250               | 6.315          | 87.580              |
| Verona                                   | 16.000         | 16.000               | 6.348          | 93.030              | Ascoli Piceno                            | 22.890         | 22.890               | 5.827          | 84.190              |
| Vicenza                                  | 11.036         | 11.036               | 4.369          | 85.630              | <b>Marche</b>                            | <b>139.140</b> | <b>122.740</b>       | <b>30.208</b>  | <b>429.500</b>      |
| Belluno                                  | 2.740          | 2.740                | 493            | 8.360               | Montagna                                 | 35.057         | 27.057               | 5.039          | ....                |
| Treviso                                  | 13.075         | 13.075               | 3.807          | 55.560              | Collina                                  | 104.083        | 95.683               | 25.168         | ....                |
| Venezia                                  | 6.300          | 6.300                | 2.364          | 32.110              | Pianura                                  | -              | -                    | 1              | ....                |
| Padova                                   | 6.050          | 6.050                | 1.730          | 23.360              |  |                |                      |                |                     |
| Rovigo                                   | 8.850          | 8.850                | 4.974          | 67.150              | Viterbo                                  | 33.340         | 33.340               | 7.137          | 96.940              |
| <b>Veneto</b>                            | <b>64.051</b>  | <b>64.051</b>        | <b>24.085</b>  | <b>345.200</b>      | Rieti                                    | 15.430         | 15.430               | 4.139          | 56.200              |
| Montagna                                 | 3.076          | 3.076                | 580            | ....                | Roma                                     | 28.280         | 28.230               | 6.770          | 91.560              |
| Collina                                  | 4.333          | 4.333                | 1.283          | ....                | Latina                                   | 15.000         | 15.000               | 6.755          | 96.220              |
| Pianura                                  | 56.642         | 56.642               | 22.222         | ....                | Frosinone                                | 23.000         | 23.000               | 4.552          | 62.180              |
|  |                |                      |                |                     | <b>Lazio</b>                             | <b>115.050</b> | <b>115.000</b>       | <b>29.353</b>  | <b>403.100</b>      |
| Pordenone                                | 9.000          | 9.000                | 2.627          | 36.240              | Montagna                                 | 11.810         | 11.800               | 2.298          | ....                |
| Udine                                    | 23.137         | 23.137               | 5.944          | 80.510              | Collina                                  | 55.910         | 55.390               | 11.396         | ....                |
| Gorizia                                  | 2.635          | 2.600                | 1.027          | 14.340              | Pianura                                  | 47.330         | 47.310               | 15.659         | ....                |
| Trieste                                  | 130            | 130                  | 26             | 350                 |  |                |                      |                |                     |
| <b>Friuli-Venezia Giulia</b>             | <b>34.902</b>  | <b>34.867</b>        | <b>9.624</b>   | <b>131.440</b>      | L'Aquila                                 | 24.000         | 24.000               | 4.955          | 68.290              |
| Montagna                                 | 365            | 365                  | 78             | ....                | Teramo                                   | 24.660         | 24.440               | 4.584          | 63.700              |
| Collina                                  | 6.497          | 6.487                | 1.379          | ....                | Pescara                                  | 6.840          | 6.840                | 1.321          | 17.680              |
| Pianura                                  | 28.040         | 28.015               | 8.167          | ....                | Chieti                                   | 14.600         | 14.600               | 2.808          | 34.220              |
|  |                |                      |                |                     | <b>Abruzzi</b>                           | <b>70.100</b>  | <b>69.880</b>        | <b>13.648</b>  | <b>183.890</b>      |
| Imperia                                  | 2              | 2                    | ..             | 1                   | Montagna                                 | 32.550         | 32.460               | 6.397          | ....                |
| Savona                                   | 1.905          | 1.905                | 495            | 7.030               | Collina                                  | 37.550         | 37.420               | 7.251          | ....                |
| Genova                                   | 650            | 650                  | 96             | 1.591               |  |                |                      |                |                     |
| La Spezia                                | 970            | 948                  | 213            | 3.350               | Isernia                                  | 12.270         | 12.085               | 1.738          | 24.140              |
| <b>Liguria</b>                           | <b>3.527</b>   | <b>3.505</b>         | <b>604</b>     | <b>11.972</b>       | Campobasso                               | 43.000         | 33.000               | 6.420          | 85.540              |
| Montagna                                 | 2.708          | 2.703                | 621            | ....                | <b>Molise</b>                            | <b>55.270</b>  | <b>45.085</b>        | <b>8.158</b>   | <b>109.680</b>      |
| Collina                                  | 819            | 802                  | 183            | ....                | Montagna                                 | 24.300         | 21.170               | 4.819          | ....                |
|  |                |                      |                |                     | Collina                                  | 30.970         | 23.915               | 3.339          | ....                |
| Piacenza                                 | 51.500         | 51.500               | 18.350         | 254.300             |  |                |                      |                |                     |
| Parma                                    | 66.400         | 66.400               | 18.969         | 257.990             | Caserta                                  | 16.150         | 16.150               | 5.963          | 81.050              |
| Reggio nell'Emilia                       | 61.200         | 61.200               | 18.150         | 246.440             | Benevento                                | 19.000         | 19.000               | 7.350          | 94.370              |
|  |                |                      |                |                     | Napoli                                   | 150            | 150                  | 36             | 490                 |

**Tavola 3.16 segue - Foraggiere temporanee - Prati avvicendati - Anno 1989 (superficie in ettari; produzione in migliaia di quintali di foraggio verde; unita' foraggiere in migliaia)**

| PROVINCE<br>REGIONI<br>ZONE ALTIMETRICHE | SUPERFICIE       |                      | Produzione     | Unità<br>foraggiere | PROVINCE<br>REGIONI<br>ZONE ALTIMETRICHE | SUPERFICIE     |                      | Produzione     | Unità<br>foraggiere |
|--|------------------|----------------------|----------------|---------------------|--|----------------|----------------------|----------------|---------------------|
|  | Totale           | Di cui<br>utilizzata |                |                     |  | Totale         | Di cui<br>utilizzata |                |                     |
| segue TOTALE                             |                  |                      |                | segue MONOFITI      |  |                |                      |                |                     |
| Avellino                                 | 26.200           | 24.700               | 6.305          | 77.550              | Alessandria                              | 18.100         | 18.100               | 4.525          | 61.090              |
| Salerno                                  | 24.800           | 24.800               | 6.125          | 80.730              | <b>Piemonte</b>                          | <b>74.800</b>  | <b>74.600</b>        | <b>15.353</b>  | <b>209.650</b>      |
| <b>Campania</b>                          | <b>86.300</b>    | <b>84.800</b>        | <b>25.779</b>  | <b>334.190</b>      | Montagna                                 | 5.150          | 4.950                | 482            | ....                |
| Montagna                                 | 30.205           | 28.705               | 7.181          | ....                | Collina                                  | 29.400         | 29.400               | 5.725          | ....                |
| Collina                                  | 41.865           | 41.865               | 12.725         | ....                | Pianura                                  | 40.250         | 40.250               | 9.146          | ....                |
| Pianura                                  | 14.230           | 14.230               | 5.873          | ....                | Aosta                                    | 180            | 180                  | 33             | 430                 |
| Foggia                                   | 1.500            | 1.500                | 503            | 6.800               | <b>Valle d'Aosta</b>                     | <b>180</b>     | <b>180</b>           | <b>33</b>      | <b>430</b>          |
| Bari                                     | 1.545            | 1.545                | 54             | 740                 | Montagna                                 | 180            | 180                  | 33             | ....                |
| Taranto                                  | 813              | 813                  | 204            | 2.770               | Varese                                   | 75             | 74                   | 25             | 340                 |
| Brindisi                                 | 410              | 410                  | 103            | 1.470               | Como                                     | 140            | 140                  | 58             | 840                 |
| Lecce                                    | 600              | 550                  | 325            | 4.390               | Milano                                   | 46.000         | 46.000               | 25.485         | 323.090             |
| <b>Puglia</b>                            | <b>4.868</b>     | <b>4.818</b>         | <b>1.189</b>   | <b>16.170</b>       | Bergamo                                  | 7.600          | 7.600                | 2.964          | 38.570              |
| Montagna                                 | 100              | 100                  | 13             | ....                | Brescia                                  | 44.500         | 44.500               | 21.075         | 288.640             |
| Collina                                  | 2.065            | 2.065                | 148            | ....                | Pavia                                    | 12.250         | 12.250               | 5.745          | 77.600              |
| Pianura                                  | 2.703            | 2.653                | 1.028          | ....                | Cremona                                  | 49.350         | 38.910               | 22.419         | 294.280             |
| Potenza                                  | 10.100           | 10.100               | 1.884          | 26.000              | Mantova                                  | 55.092         | 54.547               | 26.623         | 357.480             |
| Matera                                   | 410              | 410                  | 127            | 1.720               | <b>Lombardia</b>                         | <b>215.007</b> | <b>204.021</b>       | <b>104.394</b> | <b>1.380.840</b>    |
| <b>Basilicata</b>                        | <b>10.510</b>    | <b>10.510</b>        | <b>2.011</b>   | <b>27.720</b>       | Montagna                                 | 2.010          | 2.010                | 764            | ....                |
| Montagna                                 | 7.465            | 7.465                | 1.189          | ....                | Collina                                  | 18.515         | 18.320               | 6.728          | ....                |
| Collina                                  | 2.960            | 2.960                | 796            | ....                | Pianura                                  | 194.482        | 183.691              | 96.902         | ....                |
| Pianura                                  | 85               | 85                   | 26             | ....                | Bolzano-Bozen                            | 2.520          | 2.520                | 807            | 11.510              |
| Cosenza                                  | 9.976            | 9.976                | 1.755          | 25.010              | Trento                                   | 139            | 139                  | 39             | 530                 |
| Catanzaro                                | 25.800           | 25.800               | 7.362          | 93.860              | <b>Trentino-Alto Adige</b>               | <b>2.659</b>   | <b>2.659</b>         | <b>846</b>     | <b>12.040</b>       |
| Reggio di Calabria                       | 3.100            | 3.100                | 615            | 6.930               | Montagna                                 | 2.659          | 2.659                | 846            | ....                |
| <b>Calabria</b>                          | <b>38.876</b>    | <b>38.876</b>        | <b>9.732</b>   | <b>125.800</b>      | Verona                                   | 10.600         | 10.600               | 4.242          | 57.230              |
| Montagna                                 | 8.256            | 8.256                | 1.767          | ....                | Vicenza                                  | 6.066          | 6.066                | 2.398          | 32.270              |
| Collina                                  | 20.720           | 20.720               | 4.401          | ....                | Belluno                                  | 40             | 40                   | 7              | 100                 |
| Pianura                                  | 9.900            | 9.900                | 3.564          | ....                | Treviso                                  | 8.975          | 8.975                | 2.642          | 36.100              |
| Trapani                                  | 100              | 100                  | 21             | 290                 | Venezia                                  | 6.150          | 6.150                | 2.322          | 31.400              |
| Palermo                                  | 58.025           | 51.500               | 4.900          | 53.470              | Padova                                   | 6.050          | 6.050                | 1.730          | 23.360              |
| Messina                                  | 14.000           | 14.000               | 1.417          | 15.820              | Rovigo                                   | 8.850          | 8.850                | 4.974          | 67.150              |
| Agrigento                                | 8.000            | 7.000                | 266            | 2.900               | <b>Veneto</b>                            | <b>46.731</b>  | <b>46.731</b>        | <b>18.315</b>  | <b>247.610</b>      |
| Caltanissetta                            | 3.000            | 3.000                | 600            | 6.540               | Montagna                                 | 110            | 110                  | 24             | ....                |
| Enna                                     | 2.400            | 2.400                | 103            | 1.130               | Collina                                  | 2.733          | 2.733                | 860            | ....                |
| Catania                                  | 2.800            | 2.800                | 424            | 4.670               | Pianura                                  | 43.888         | 43.888               | 17.431         | ....                |
| Ragusa                                   | 36.750           | 36.750               | 2.230          | 33.390              | Pordenone                                | 8.000          | 8.000                | 2.377          | 31.990              |
| Siracusa                                 | 1.200            | 1.200                | 575            | 7.180               | Udine                                    | 22.955         | 22.955               | 5.893          | 79.650              |
| <b>Sicilia</b>                           | <b>126.275</b>   | <b>118.750</b>       | <b>10.536</b>  | <b>125.190</b>      | Gorizia                                  | 1.765          | 1.740                | 723            | 9.770               |
| Montagna                                 | 28.120           | 24.180               | 2.125          | ....                | Trieste                                  | 130            | 130                  | 26             | 350                 |
| Collina                                  | 86.725           | 83.390               | 7.372          | ....                | <b>Friuli-Venezia Giulia</b>             | <b>32.850</b>  | <b>32.825</b>        | <b>9.019</b>   | <b>121.760</b>      |
| Pianura                                  | 11.430           | 11.180               | 1.039          | ....                | Montagna                                 | 330            | 330                  | 71             | ....                |
| Sassari                                  | 4.950            | 4.950                | 1.202          | 16.720              | Collina                                  | 6.150          | 6.150                | 1.307          | ....                |
| Nuoro                                    | 2.479            | 2.200                | 275            | 4.130               | Pianura                                  | 26.370         | 26.345               | 7.641          | ....                |
| Oristano                                 | 4.400            | 4.400                | 1.230          | 17.380              | Imperia                                  | 2              | 2                    | ..             | 1                   |
| Cagliari                                 | 1.900            | 1.400                | 144            | 1.880               | Savona                                   | 1.630          | 1.630                | 401            | 5.440               |
| <b>Sardegna</b>                          | <b>13.729</b>    | <b>12.950</b>        | <b>2.851</b>   | <b>40.110</b>       | Genova                                   | 50             | 50                   | 9              | 131                 |
| Montagna                                 | 671              | 671                  | 88             | ....                | La Spezia                                | 410            | 398                  | 103            | 1.480               |
| Collina                                  | 5.688            | 5.309                | 913            | ....                | <b>Liguria</b>                           | <b>2.092</b>   | <b>2.080</b>         | <b>513</b>     | <b>7.052</b>        |
| Pianura                                  | 7.370            | 6.970                | 1.850          | ....                | Montagna                                 | 1.735          | 1.733                | 420            | ....                |
| ITALIA                                   | <b>1.739.837</b> | <b>1.684.977</b>     | <b>482.268</b> | <b>6.686.762</b>    | Collina                                  | 357            | 347                  | 93             | ....                |
| Montagna                                 | 309.572          | 291.563              | 57.818         | ....                | Piacenza                                 | 45.000         | 45.000               | 16.200         | 217.750             |
| Collina                                  | 722.053          | 698.686              | 155.825        | ....                | Parma                                    | 64.600         | 64.600               | 18.411         | 248.500             |
| Pianura                                  | 708.212          | 694.728              | 268.625        | ....                | Reggio nell'Emilia                       | 60.000         | 60.000               | 17.850         | 241.340             |
| MONOFITI                                 |                  |                      |                |                     |  |                |                      |                |                     |
| Torino                                   | 23.000           | 23.000               | 3.850          | 54.080              | Modena                                   | 56.400         | 56.400               | 19.508         | 263.420             |
| Vercelli                                 | 400              | 400                  | 172            | 2.150               | Bologna                                  | 37.900         | 37.900               | 14.063         | 189.690             |
| Cuneo                                    | 24.000           | 23.800               | 4.760          | 64.710              | Ferrara                                  | 13.712         | 13.712               | 5.890          | 78.820              |
| Asti                                     | 9.300            | 9.300                | 2.046          | 27.620              | Ravenna                                  | 19.000         | 19.000               | 8.300          | 112.050             |
|  |                  |                      |                |                     | Forlì                                    | 25.630         | 25.630               | 7.573          | 102.250             |
|  |                  |                      |                |                     | <b>Emilia-Romagna</b>                    | <b>322.242</b> | <b>322.242</b>       | <b>107.595</b> | <b>1.451.820</b>    |

**Tavola 3.16 segue - Foraggiere temporanee - Prati avvicendati - Anno 1989** (superficie in ettari; produzione in migliaia di quintali di foraggio verde; unita' foraggiere in migliaia)

| PROVINCE<br>REGIONI<br>ZONE ALTIMETRICHE | SUPERFICIE     |                      | Produzione    | Unità<br>foraggiere | PROVINCE<br>REGIONI<br>ZONE ALTIMETRICHE | SUPERFICIE       |                      | Produzione     | Unità<br>foraggiere |
|--|----------------|----------------------|---------------|---------------------|--|------------------|----------------------|----------------|---------------------|
|  | Totale         | Di cui<br>utilizzata |               |                     |  | Totale           | Di cui<br>utilizzata |                |                     |
| segue MONOFITI                           |                |                      |               |                     | segue MONOFITI                           |                  |                      |                |                     |
| Montagna                                 | 61.920         | 61.920               | 14.342        | ....                | Foggia                                   | 1.500            | 1.500                | 503            | 6.800               |
| Collina                                  | 111.740        | 111.740              | 34.926        | ....                | Bari                                     | 1.545            | 1.545                | 54             | 740                 |
| Pianura                                  | 148.582        | 148.582              | 58.327        | ....                | Taranto                                  | 813              | 813                  | 204            | 2.770               |
| Massa-Carrara                            | 3.070          | 3.070                | 741           | 10.170              | Brindisi                                 | 230              | 230                  | 80             | 1.090               |
| Lucca                                    | 2.080          | 2.080                | 584           | 8.150               | Lecce                                    | 600              | 550                  | 325            | 4.390               |
| Pistoia                                  | 270            | 270                  | 83            | 1.130               | <b>Puglia</b>                            | <b>4.688</b>     | <b>4.638</b>         | <b>1.166</b>   | <b>15.790</b>       |
| Firenze                                  | 13.690         | 11.727               | 2.327         | 31.290              | Montagna                                 | 100              | 100                  | 13             | ....                |
| Livorno                                  | 2.230          | 1.920                | 435           | 5.780               | Collina                                  | 2.035            | 2.035                | 145            | ....                |
| Pisa                                     | 24.800         | 22.150               | 4.101         | 54.940              | Pianura                                  | 2.553            | 2.503                | 1.008          | ....                |
| Arezzo                                   | 23.100         | 23.100               | 3.571         | 49.380              | Potenza                                  | 9.800            | 9.800                | 1.804          | 24.660              |
| Siena                                    | 12.690         | 12.690               | 1.961         | 26.490              | Matera                                   | 410              | 410                  | 127            | 1.720               |
| Grosseto                                 | 16.800         | 16.800               | 3.434         | 46.250              | <b>Basilicata</b>                        | <b>10.210</b>    | <b>10.210</b>        | <b>1.931</b>   | <b>26.380</b>       |
| <b>Toscana</b>                           | <b>98.730</b>  | <b>93.807</b>        | <b>17.237</b> | <b>233.580</b>      | Montagna                                 | 7.295            | 7.295                | 1.146          | ....                |
| Montagna                                 | 16.997         | 16.385               | 2.767         | ....                | Collina                                  | 2.830            | 2.830                | 759            | ....                |
| Collina                                  | 63.698         | 60.386               | 10.712        | ....                | Pianura                                  | 85               | 85                   | 26             | ....                |
| Pianura                                  | 18.035         | 17.036               | 3.758         | ....                | Cosenza                                  | 6.006            | 6.006                | 1.305          | 17.540              |
| Perugia                                  | 54.310         | 54.310               | 12.288        | 167.660             | Materano                                 | 25.800           | 25.800               | 7.362          | 93.860              |
| Terni                                    | 13.800         | 13.680               | 1.850         | 25.390              | Reggio di Calabria                       | 3.100            | 3.100                | 615            | 6.930               |
| <b>Umbria</b>                            | <b>68.110</b>  | <b>67.990</b>        | <b>14.138</b> | <b>193.050</b>      | <b>Calabria</b>                          | <b>34.906</b>    | <b>34.906</b>        | <b>9.282</b>   | <b>118.330</b>      |
| Montagna                                 | 20.110         | 19.990               | 3.335         | ....                | Montagna                                 | 5.756            | 5.756                | 1.537          | ....                |
| Collina                                  | 48.000         | 48.000               | 10.803        | ....                | Collina                                  | 20.050           | 20.050               | 4.341          | ....                |
| Pesaro e Urbino                          | 40.000         | 29.600               | 9.977         | 134.990             | Pianura                                  | 9.100            | 9.100                | 3.404          | ....                |
| Ancona                                   | 13.540         | 13.540               | 4.225         | 57.060              | Trapani                                  | 70               | 70                   | 15             | 180                 |
| Macerata                                 | 36.160         | 36.160               | 5.599         | 75.810              | Palermo                                  | 58.025           | 51.500               | 4.900          | 53.470              |
| Ascoli Piceno                            | 18.398         | 16.999               | 4.246         | 57.320              | Messina                                  | 14.000           | 14.000               | 1.417          | 15.620              |
| <b>Marche</b>                            | <b>105.098</b> | <b>95.699</b>        | <b>24.047</b> | <b>325.180</b>      | Agrigento                                | 8.000            | 7.000                | 266            | 2.900               |
| Montagna                                 | 24.351         | 19.351               | 4.372         | ....                | Caltanissetta                            | 3.000            | 3.000                | 600            | 6.540               |
| Collina                                  | 81.748         | 76.348               | 19.675        | ....                | Enna                                     | 2.400            | 2.400                | 103            | 1.130               |
| Viterbo                                  | 32.890         | 32.890               | 7.119         | 96.670              | Catania                                  | 2.800            | 2.800                | 424            | 4.670               |
| Rieti                                    | 15.430         | 15.430               | 4.139         | 56.200              | Ragusa                                   | 250              | 250                  | 40             | 540                 |
| Roma                                     | 27.980         | 27.980               | 6.710         | 90.540              | Siracusa                                 | 1.200            | 1.200                | 575            | 7.180               |
| Latina                                   | 11.000         | 11.000               | 5.020         | 66.970              | <b>Sicilia</b>                           | <b>89.745</b>    | <b>82.220</b>        | <b>8.340</b>   | <b>92.230</b>       |
| Frosinone                                | 22.900         | 22.900               | 4.522         | 61.670              | Montagna                                 | 28.120           | 24.180               | 2.125          | ....                |
| <b>Lazio</b>                             | <b>110.200</b> | <b>110.200</b>       | <b>27.510</b> | <b>372.050</b>      | Collina                                  | 56.705           | 53.370               | 5.568          | ....                |
| Montagna                                 | 11.750         | 11.750               | 2.288         | ....                | Pianura                                  | 4.920            | 4.670                | 647            | ....                |
| Collina                                  | 54.780         | 54.780               | 11.210        | ....                | Sassari                                  | 4.250            | 4.250                | 1.062          | 14.340              |
| Pianura                                  | 43.670         | 43.670               | 14.012        | ....                | Nuoro                                    | 919              | 910                  | 134            | 1.780               |
| L'Aquila                                 | 23.000         | 23.000               | 4.775         | 65.390              | Oristano                                 | 3.400            | 3.400                | 980            | 13.130              |
| Teramo                                   | 21.900         | 21.830               | 4.068         | 55.380              | Cagliari                                 | 1.900            | 1.400                | 144            | 1.880               |
| Pescara                                  | 6.840          | 6.840                | 1.321         | 17.680              | <b>Sardegna</b>                          | <b>10.469</b>    | <b>9.960</b>         | <b>2.320</b>   | <b>31.130</b>       |
| Chieti                                   | 14.200         | 14.200               | 2.756         | 33.390              | Montagna                                 | 377              | 377                  | 59             | ....                |
| <b>Abruzzi</b>                           | <b>65.940</b>  | <b>65.870</b>        | <b>12.920</b> | <b>171.840</b>      | Collina                                  | 3.572            | 3.463                | 642            | ....                |
| Montagna                                 | 30.200         | 30.170               | 5.989         | ....                | Pianura                                  | 6.520            | 6.120                | 1.619          | ....                |
| Collina                                  | 35.740         | 35.700               | 6.931         | ....                | <b>ITALIA</b>                            | <b>1.433.998</b> | <b>1.387.493</b>     | <b>408.443</b> | <b>5.447.072</b>    |
| Isernia                                  | 10.690         | 10.505               | 1.550         | 21.100              | Montagna                                 | 272.880          | 258.346              | 52.524         | ....                |
| Campobasso                               | 43.000         | 33.000               | 6.420         | 85.540              | Collina                                  | 608.888          | 589.427              | 136.220        | ....                |
| <b>Molise</b>                            | <b>53.690</b>  | <b>43.505</b>        | <b>7.970</b>  | <b>106.640</b>      | Pianura                                  | 552.235          | 539.720              | 219.699        | ....                |
| Montagna                                 | 23.900         | 20.770               | 4.774         | ....                | POLIFITI                                 |                  |                      |                |                     |
| Collina                                  | 29.790         | 22.735               | 3.195         | ....                | Torino                                   | 25.000           | 25.000               | 4.500          | 76.500              |
| Pianura                                  | -              | -                    | 1             | ....                | Vercelli                                 | 1.170            | 1.170                | 422            | 7.170               |
| Caserta                                  | 16.000         | 16.000               | 5.923         | 80.360              | Novara                                   | 16.000           | 16.000               | 5.013          | 85.230              |
| Benavento                                | 19.000         | 19.000               | 7.350         | 94.370              | Cuneo                                    | 78.000           | 77.800               | 19.450         | 330.650             |
| Napoli                                   | 150            | 150                  | 36            | 490                 | Alessandria                              | 3.000            | 3.000                | 450            | 7.650               |
| Avellino                                 | 26.200         | 24.700               | 6.305         | 77.550              | <b>Piemonte</b>                          | <b>123.170</b>   | <b>122.970</b>       | <b>29.835</b>  | <b>507.200</b>      |
| Salerno                                  | 23.300         | 23.300               | 5.900         | 76.900              | Montagna                                 | 4.300            | 4.100                | 499            | ....                |
| <b>Campania</b>                          | <b>84.650</b>  | <b>83.150</b>        | <b>25.514</b> | <b>329.670</b>      | Collina                                  | 30.290           | 30.290               | 5.993          | ....                |
| Montagna                                 | 29.830         | 28.330               | 7.136         | ....                | Pianura                                  | 88.580           | 88.580               | 23.343         | ....                |
| Collina                                  | 41.040         | 41.040               | 12.599        | ....                |  |                  |                      |                |                     |
| Pianura                                  | 13.780         | 13.780               | 5.779         | ....                |  |                  |                      |                |                     |

**Tavola 3.16 segue - Foraggiere temporanee - Prati avvicendati - Anno 1989** (superficie in ettari; produzione in migliaia di quintali di foraggio verde; unita' foraggiere in migliaia)

| PROVINCE<br>REGIONI<br>ZONE ALTIMETRICHE | SUPERFICIE    |                      | Produzione    | Unita'<br>foraggiere | PROVINCE<br>REGIONI<br>ZONE ALTIMETRICHE | SUPERFICIE    |                      | Produzione   | Unita'<br>foraggiere |
|--|---------------|----------------------|---------------|----------------------|--|---------------|----------------------|--------------|----------------------|
|  | Totale        | Di cui<br>utilizzata |               |                      |  | Totale        | Di cui<br>utilizzata |              |                      |
| segue POLIFITI                           |               |                      |               |                      | segue POLIFITI                           |               |                      |              |                      |
| Aosta                                    | 150           | 150                  | 24            | 360                  | Pisa                                     | 1.750         | 1.735                | 186          | 2.870                |
| <b>Valle d'Aosta</b>                     | <b>150</b>    | <b>150</b>           | <b>24</b>     | <b>360</b>           | Arezzo                                   | 3.500         | 3.500                | 570          | 9.150                |
| Montagna                                 | 150           | 150                  | 24            | ....                 | Siena                                    | 1.310         | 1.310                | 170          | 2.550                |
| Varese                                   | 2.740         | 2.725                | 967           | 16.450               | Grosseto                                 | 1.500         | 1.500                | 135          | 2.300                |
| Como                                     | 270           | 270                  | 105           | 1.580                | <b>Toscana</b>                           | <b>16.675</b> | <b>16.008</b>        | <b>2.548</b> | <b>40.930</b>        |
| Milano                                   | 8.300         | 8.300                | 4.731         | 80.430               | Montagna                                 | 3.892         | 3.690                | 529          | ....                 |
| Bergamo                                  | 4.300         | 4.300                | 1.634         | 27.780               | Collina                                  | 9.896         | 9.463                | 1.379        | ....                 |
| Brescia                                  | 8.100         | 8.100                | 3.928         | 66.790               | Pianura                                  | 2.887         | 2.855                | 641          | ....                 |
| Pavia                                    | 7.000         | 7.000                | 2.690         | 44.250               | Perugia                                  | 180           | 180                  | 40           | 590                  |
| Cremona                                  | 4.000         | 3.200                | 1.760         | 26.400               | Terni                                    | 2.300         | 2.300                | 304          | 4.570                |
| Mantova                                  | 4.745         | 4.562                | 1.776         | 30.070               | <b>Umbria</b>                            | <b>2.480</b>  | <b>2.480</b>         | <b>344</b>   | <b>5.160</b>         |
| <b>Lombardia</b>                         | <b>39.455</b> | <b>38.457</b>        | <b>17.591</b> | <b>293.750</b>       | Montagna                                 | 940           | 940                  | 78           | ....                 |
| Montagna                                 | 1.680         | 1.680                | 511           | ....                 | Collina                                  | 1.540         | 1.540                | 266          | ....                 |
| Collina                                  | 4.689         | 4.608                | 1.710         | ....                 | Pesaro e Urbino                          | 17.000        | 11.000               | 2.860        | 48.620               |
| Pianura                                  | 33.086        | 32.169               | 15.370        | ....                 | Ancona                                   | 3.460         | 3.460                | 1.003        | 17.060               |
| Bolzano-Bozen                            | 811           | 811                  | 263           | 4.480                | Macerata                                 | 6.090         | 6.090                | 716          | 11.770               |
| Trento                                   | 280           | 280                  | 81            | 1.360                | Ascoli Piceno                            | 6.491         | 6.491                | 1.581        | 26.870               |
| <b>Trentino-Alto Adige</b>               | <b>1.091</b>  | <b>1.091</b>         | <b>344</b>    | <b>5.840</b>         | <b>Marche</b>                            | <b>33.041</b> | <b>27.041</b>        | <b>6.160</b> | <b>104.320</b>       |
| Montagna                                 | 1.091         | 1.091                | 345           | ....                 | Montagna                                 | 10.706        | 7.706                | 667          | ....                 |
| Pianura                                  | -             | -                    | 1             | ....                 | Collina                                  | 22.335        | 19.335               | 5.493        | ....                 |
| Verona                                   | 5.400         | 5.400                | 2.106         | 35.800               | Viterbo                                  | 450           | 450                  | 18           | 270                  |
| Vicenza                                  | 4.970         | 4.970                | 1.971         | 33.360               | Roma                                     | 300           | 250                  | 60           | 1.020                |
| Belluno                                  | 2.700         | 2.700                | 486           | 8.260                | Latina                                   | 4.000         | 4.000                | 1.735        | 29.250               |
| Treviso                                  | 4.100         | 4.100                | 1.165         | 19.460               | Frosinone                                | 100           | 100                  | 30           | 510                  |
| Venezia                                  | 150           | 150                  | 42            | 710                  | <b>Lazio</b>                             | <b>4.850</b>  | <b>4.800</b>         | <b>1.843</b> | <b>31.050</b>        |
| <b>Veneto</b>                            | <b>17.320</b> | <b>17.320</b>        | <b>5.770</b>  | <b>97.590</b>        | Montagna                                 | 60            | 50                   | 10           | ....                 |
| Montagna                                 | 2.966         | 2.966                | 555           | ....                 | Collina                                  | 1.130         | 1.110                | 186          | ....                 |
| Collina                                  | 1.600         | 1.600                | 423           | ....                 | Pianura                                  | 3.660         | 3.640                | 1.647        | ....                 |
| Pianura                                  | 12.754        | 12.754               | 4.792         | ....                 | L'Aquila                                 | 1.000         | 1.000                | 180          | 2.900                |
| Pordenone                                | 1.000         | 1.000                | 250           | 4.250                | Teramo                                   | 2.760         | 2.610                | 496          | 8.320                |
| Udine                                    | 182           | 182                  | 51            | 860                  | Chieti                                   | 400           | 400                  | 52           | 830                  |
| Gorizia                                  | 870           | 860                  | 304           | 4.570                | <b>Abruzzi</b>                           | <b>4.160</b>  | <b>4.010</b>         | <b>728</b>   | <b>12.050</b>        |
| <b>Friuli-Venezia Giulia</b>             | <b>2.052</b>  | <b>2.042</b>         | <b>605</b>    | <b>9.680</b>         | Montagna                                 | 2.350         | 2.290                | 408          | ....                 |
| Montagna                                 | 35            | 35                   | 8             | ....                 | Collina                                  | 1.810         | 1.720                | 319          | ....                 |
| Collina                                  | 347           | 337                  | 72            | ....                 | Pianura                                  | -             | -                    | 1            | ....                 |
| Pianura                                  | 1.670         | 1.670                | 525           | ....                 | Isernia                                  | 1.580         | 1.580                | 188          | 3.040                |
| Savona                                   | 275           | 275                  | 93            | 1.590                | <b>Molise</b>                            | <b>1.580</b>  | <b>1.580</b>         | <b>188</b>   | <b>3.040</b>         |
| Genova                                   | 600           | 600                  | 87            | 1.460                | Montagna                                 | 400           | 400                  | 45           | ....                 |
| La Spezia                                | 560           | 550                  | 110           | 1.870                | Collina                                  | 1.180         | 1.180                | 143          | ....                 |
| <b>Liguria</b>                           | <b>1.435</b>  | <b>1.425</b>         | <b>290</b>    | <b>4.920</b>         | Caserta                                  | 150           | 150                  | 40           | 690                  |
| Montagna                                 | 973           | 970                  | 201           | ....                 | Salerno                                  | 1.500         | 1.500                | 225          | 3.830                |
| Collina                                  | 462           | 455                  | 89            | ....                 | <b>Campania</b>                          | <b>1.650</b>  | <b>1.650</b>         | <b>265</b>   | <b>4.520</b>         |
| Piacenza                                 | 6.500         | 6.500                | 2.150         | 36.550               | Montagna                                 | 375           | 375                  | 45           | ....                 |
| Parma                                    | 1.900         | 1.800                | 558           | 9.490                | Collina                                  | 825           | 825                  | 126          | ....                 |
| Reggio nell'Emilia                       | 1.200         | 1.200                | 300           | 5.100                | Pianura                                  | 450           | 450                  | 94           | ....                 |
| Modena                                   | 1.460         | 1.460                | 400           | 6.810                | Brindisi                                 | 180           | 180                  | 22           | 380                  |
| Bologna                                  | 450           | 450                  | 247           | 4.210                | <b>Puglia</b>                            | <b>180</b>    | <b>180</b>           | <b>22</b>    | <b>380</b>           |
| Ferrara                                  | 280           | 280                  | 98            | 1.670                | Collina                                  | 30            | 30                   | 3            | ....                 |
| Ravenna                                  | 500           | 500                  | 200           | 3.400                | Pianura                                  | 150           | 150                  | 19           | ....                 |
| Forlì                                    | 300           | 300                  | 54            | 920                  | Potenza                                  | 300           | 300                  | 80           | 1.340                |
| <b>Emilia-Romagna</b>                    | <b>12.490</b> | <b>12.490</b>        | <b>4.007</b>  | <b>68.150</b>        | <b>Basilicata</b>                        | <b>300</b>    | <b>300</b>           | <b>80</b>    | <b>1.340</b>         |
| Montagna                                 | 3.810         | 3.810                | 1.065         | ....                 | Montagna                                 | 170           | 170                  | 43           | ....                 |
| Collina                                  | 4.100         | 4.100                | 1.231         | ....                 | Collina                                  | 130           | 130                  | 37           | ....                 |
| Pianura                                  | 4.580         | 4.580                | 1.711         | ....                 | Cosenza                                  | 3.970         | 3.970                | 450          | 7.470                |
| Massa-Carrara                            | 520           | 520                  | 120           | 2.030                | <b>Calabria</b>                          | <b>3.970</b>  | <b>3.970</b>         | <b>450</b>   | <b>7.470</b>         |
| Lucca                                    | 2.670         | 2.670                | 603           | 10.220               | Montagna                                 | 2.500         | 2.500                | 230          | ....                 |
| Pistoia                                  | 600           | 600                  | 134           | 2.220                | Collina                                  | 670           | 670                  | 60           | ....                 |
| Firenze                                  | 4.525         | 3.873                | 561           | 8.420                |  |               |                      |              |                      |
| Livorno                                  | 300           | 300                  | 69            | 1.170                |  |               |                      |              |                      |

**Tavola 3.16 segue - Foraggiere temporanee - Prati avvicendati - Anno 1989** (superficie in ettari; produzione in migliaia di quintali di foraggio verde; unita' foraggiere in migliaia)

| PROVINCE<br>REGIONI<br>ZONE ALTIMETRICHE | SUPERFICIE     |                      | Produzione   | Unità<br>foraggiere | PROVINCE<br>REGIONI<br>ZONE ALTIMETRICHE | SUPERFICIE     |                      | Produzione    | Unità<br>foraggiere |
|--|----------------|----------------------|--------------|---------------------|--|----------------|----------------------|---------------|---------------------|
|  | Totale         | Di cui<br>utilizzata |              |                     |  | Totale         | Di cui<br>utilizzata |               |                     |
|  | segue POLIFITI |                      |              |                     |  | segue POLIFITI |                      |               |                     |
| Pianura                                  | 800            | 800                  | 160          | ....                | Oriстано                                 | 1.000          | 1.000                | 250           | 4.250               |
| Trapani                                  | 30             | 30                   | 6            | 110                 | <b>Sardegna</b>                          | <b>3.260</b>   | <b>2.990</b>         | <b>531</b>    | <b>8.960</b>        |
| Ragusa                                   | 36.500         | 36.500               | 2.190        | 32.850              | Montagna                                 | 294            | 294                  | 29            | ....                |
| <b>Sicilia</b>                           | <b>36.530</b>  | <b>36.530</b>        | <b>2.196</b> | <b>32.960</b>       | Collina                                  | 2.116          | 1.846                | 271           | ....                |
| Collina                                  | 30.020         | 30.020               | 1.804        | ....                | Pianura                                  | 850            | 850                  | 231           | ....                |
| Pianura                                  | 6.510          | 6.510                | 392          | ....                | <b>ITALIA</b>                            | <b>305.839</b> | <b>297.484</b>       | <b>73.821</b> | <b>1.239.690</b>    |
| Sassari                                  | 700            | 700                  | 140          | 2.380               | Montagna                                 | 36.692         | 33.217               | 5.294         | ....                |
| Nuoro                                    | 1.560          | 1.290                | 141          | 2.350               | Collina                                  | 113.170        | 109.259              | 19.605        | ....                |
|  |                |                      |              |                     | Pianura                                  | 155.977        | 155.008              | 48.922        | ....                |



**Tavola 3.17 - Erbai per specie - Monofili - Anno 1989 (superficie in ettari; produzione in migliaia di quintali di foraggio verde; unita' foraggiere in migliaia)**

| PROVINCE<br>REGIONI          | SUPERFICIE   |                      | Produzione   | Unità<br>foraggiere | PROVINCE<br>REGIONI          | SUPERFICIE    |                      | Produzione   | Unità<br>foraggiere |
|------------------------------|--------------|----------------------|--------------|---------------------|------------------------------|---------------|----------------------|--------------|---------------------|
|                              | Totale       | Di cui<br>utilizzata |              |                     |                              | Totale        | Di cui<br>utilizzata |              |                     |
| <b>AVENA</b>                 |              |                      |              |                     | <b>segue AVENA</b>           |               |                      |              |                     |
| Torino                       | 2.000        | 2.000                | 360          | 4.320               | Catanzaro                    | 800           | 800                  | 160          | 1.920               |
| Vercelli                     | 10           | 10                   | 1            | 10                  | Reggio di Calabria           | 1.400         | 1.400                | 214          | 2.570               |
| Novara                       | 50           | 50                   | 7            | 80                  | <b>Calabria</b>              | <b>3.100</b>  | <b>3.100</b>         | <b>487</b>   | <b>5.850</b>        |
| Cuneo                        | 200          | 200                  | 30           | 360                 | Trapani                      | 70            | 70                   | 8            | 100                 |
| <b>Piemonte</b>              | <b>2.260</b> | <b>2.260</b>         | <b>398</b>   | <b>4.770</b>        | Palermo                      | 80            | 15                   | 1            | 10                  |
| Aosta                        | 100          | 100                  | 24           | 290                 | Agrigento                    | 580           | 580                  | 18           | 220                 |
| <b>Valle d'Aosta</b>         | <b>100</b>   | <b>100</b>           | <b>24</b>    | <b>290</b>          | Caltanissetta                | 300           | 300                  | 15           | 180                 |
| Bergamo                      | 100          | 100                  | 2            | 20                  | Enna                         | 100           | 100                  | 3            | 40                  |
| Cremona                      | 150          | 150                  | 30           | 360                 | Siracusa                     | 600           | 600                  | 180          | 2.160               |
| Mantova                      | 74           | 74                   | 41           | 490                 | <b>Sicilia</b>               | <b>1.730</b>  | <b>1.665</b>         | <b>225</b>   | <b>2.710</b>        |
| <b>Lombardia</b>             | <b>324</b>   | <b>324</b>           | <b>73</b>    | <b>870</b>          | Sassari                      | 2.500         | 2.500                | 250          | 3.000               |
| Bolzano-Bozen                | 90           | 90                   | 12           | 140                 | Nuoro                        | 4.260         | 2.785                | 226          | 2.710               |
| Trento                       | 2            | 2                    | ..           | 1                   | Oriстано                     | 2.000         | 2.000                | 200          | 2.400               |
| <b>Trentino-Alto Adige</b>   | <b>92</b>    | <b>92</b>            | <b>12</b>    | <b>141</b>          | Castellana Grotte            | 4.000         | 2.000                | 100          | 1.200               |
| Vicenza                      | 95           | 95                   | 20           | 250                 | <b>Sardegna</b>              | <b>12.760</b> | <b>9.285</b>         | <b>776</b>   | <b>9.310</b>        |
| <b>Veneto</b>                | <b>95</b>    | <b>95</b>            | <b>20</b>    | <b>250</b>          | <b>ITALIA</b>                | <b>36.318</b> | <b>32.778</b>        | <b>5.026</b> | <b>60.371</b>       |
| Gorizia                      | 3            | 3                    | ..           | 10                  | <b>FRUMENTO</b>              |               |                      |              |                     |
| <b>Friuli-Venezia Giulia</b> | <b>3</b>     | <b>3</b>             | <b>..</b>    | <b>10</b>           | Cuneo                        | 100           | 100                  | 16           | 200                 |
| Savona                       | 15           | 15                   | 2            | 20                  | <b>Piemonte</b>              | <b>100</b>    | <b>100</b>           | <b>16</b>    | <b>200</b>          |
| Genova                       | 17           | 17                   | 2            | 30                  | Trento                       | 1             | 1                    | ..           | 1                   |
| La Spezia                    | 15           | 15                   | 3            | 40                  | <b>Trentino-Alto Adige</b>   | <b>1</b>      | <b>1</b>             | <b>..</b>    | <b>1</b>            |
| <b>Liguria</b>               | <b>47</b>    | <b>47</b>            | <b>7</b>     | <b>90</b>           | Vicenza                      | 50            | 50                   | 15           | 190                 |
| Piacenza                     | 40           | 40                   | 9            | 110                 | Venezia                      | 200           | 200                  | 50           | 630                 |
| Modena                       | 160          | 160                  | 37           | 440                 | <b>Veneto</b>                | <b>250</b>    | <b>250</b>           | <b>65</b>    | <b>820</b>          |
| Forlì                        | 50           | 50                   | 5            | 70                  | Pisa                         | 500           | 500                  | 89           | 1.110               |
| <b>Emilia-Romagna</b>        | <b>250</b>   | <b>250</b>           | <b>51</b>    | <b>620</b>          | Grosseto                     | 200           | 200                  | 36           | 450                 |
| Massa-Carrara                | 90           | 90                   | 18           | 220                 | <b>Toscana</b>               | <b>700</b>    | <b>700</b>           | <b>125</b>   | <b>1.560</b>        |
| Lucca                        | 75           | 75                   | 9            | 110                 | Perugia                      | 50            | 50                   | 15           | 190                 |
| Pistoia                      | 100          | 100                  | 18           | 220                 | <b>Umbria</b>                | <b>50</b>     | <b>50</b>            | <b>15</b>    | <b>190</b>          |
| Firenze                      | 138          | 138                  | 29           | 350                 | <b>ITALIA</b>                | <b>1.101</b>  | <b>1.101</b>         | <b>221</b>   | <b>2.771</b>        |
| Livorno                      | 100          | 100                  | 18           | 220                 | <b>GRANOTURCO IN ERBA</b>    |               |                      |              |                     |
| Pisa                         | 2.420        | 2.420                | 436          | 5.230               | Torino                       | 8.000         | 8.000                | 1.440        | 16.560              |
| Arezzo                       | 1.000        | 1.000                | 150          | 1.800               | Vercelli                     | 10            | 10                   | 1            | 20                  |
| Siena                        | 1.100        | 1.100                | 150          | 1.800               | Novara                       | 130           | 130                  | 30           | 340                 |
| Grosseto                     | 2.100        | 2.100                | 483          | 5.800               | <b>Piemonte</b>              | <b>8.140</b>  | <b>8.140</b>         | <b>1.471</b> | <b>16.920</b>       |
| <b>Toscana</b>               | <b>7.123</b> | <b>7.123</b>         | <b>1.311</b> | <b>15.750</b>       | Varese                       | 230           | 230                  | 72           | 830                 |
| Perugia                      | 2.300        | 2.300                | 713          | 8.560               | Como                         | 10            | 10                   | 2            | 30                  |
| Terni                        | 150          | 150                  | 13           | 160                 | Milano                       | 50            | 50                   | 12           | 140                 |
| <b>Umbria</b>                | <b>2.450</b> | <b>2.450</b>         | <b>726</b>   | <b>8.720</b>        | Bergamo                      | 200           | 200                  | 46           | 530                 |
| Ancona                       | 20           | 20                   | 4            | 40                  | Pavia                        | 100           | 100                  | 29           | 330                 |
| Macerata                     | 300          | 300                  | 54           | 650                 | Cremona                      | 100           | 100                  | 68           | 780                 |
| Ascoli Piceno                | 24           | 24                   | 11           | 130                 | Mantova                      | 321           | 321                  | 224          | 2.580               |
| <b>Marche</b>                | <b>344</b>   | <b>344</b>           | <b>69</b>    | <b>820</b>          | <b>Lombardia</b>             | <b>1.011</b>  | <b>1.011</b>         | <b>453</b>   | <b>5.220</b>        |
| Viterbo                      | 500          | 500                  | 75           | 900                 | Trento                       | 1             | 1                    | ..           | 1                   |
| Rieti                        | 1.550        | 1.550                | 263          | 3.160               | <b>Trentino-Alto Adige</b>   | <b>1</b>      | <b>1</b>             | <b>..</b>    | <b>1</b>            |
| Roma                         | 250          | 250                  | 42           | 510                 | Verona                       | 18            | 18                   | 7            | 80                  |
| Frosinone                    | 180          | 180                  | 36           | 430                 | Vicenza                      | 310           | 310                  | 139          | 1.600               |
| <b>Lazio</b>                 | <b>2.480</b> | <b>2.480</b>         | <b>416</b>   | <b>5.000</b>        | Treviso                      | 840           | 840                  | 420          | 4.830               |
| Chieti                       | 30           | 30                   | 4            | 40                  | Rovigo                       | 100           | 100                  | 33           | 380                 |
| <b>Abruzzi</b>               | <b>30</b>    | <b>30</b>            | <b>4</b>     | <b>40</b>           | <b>Veneto</b>                | <b>1.268</b>  | <b>1.268</b>         | <b>599</b>   | <b>6.890</b>        |
| Isernia                      | 180          | 180                  | 25           | 300                 | Pordenone                    | 39            | 39                   | 12           | 140                 |
| Campobasso                   | 500          | 500                  | 25           | 300                 | Udine                        | 210           | 210                  | 109          | 1.260               |
| <b>Molise</b>                | <b>680</b>   | <b>680</b>           | <b>50</b>    | <b>600</b>          | Gorizia                      | 40            | 40                   | 20           | 240                 |
| Caserta                      | 1.200        | 1.200                | 222          | 2.660               | <b>Friuli-Venezia Giulia</b> | <b>289</b>    | <b>289</b>           | <b>141</b>   | <b>1.640</b>        |
| Benevento                    | 100          | 100                  | 25           | 300                 | Savona                       | 3             | 3                    | 1            | 10                  |
| Napoli                       | 20           | 20                   | 2            | 30                  | La Spezia                    | 40            | 40                   | 20           | 240                 |
| Avellino                     | 350          | 350                  | 70           | 840                 | <b>Liguria</b>               | <b>43</b>     | <b>43</b>            | <b>21</b>    | <b>250</b>          |
| <b>Campania</b>              | <b>1.670</b> | <b>1.670</b>         | <b>319</b>   | <b>3.830</b>        | Piacenza                     | 1.120         | 1.120                | 476          | 5.470               |
| Foggia                       | 150          | 150                  | 10           | 130                 | Parma                        | 700           | 700                  | 350          | 4.030               |
| Bari                         | 70           | 70                   | 2            | 20                  | Reggio nell'Emilia           | 4.000         | 4.000                | 2.080        | 23.920              |
| Brindisi                     | 70           | 70                   | 7            | 80                  | Modena                       | 3.900         | 3.900                | 1.429        | 16.430              |
| <b>Puglia</b>                | <b>290</b>   | <b>290</b>           | <b>19</b>    | <b>230</b>          | Bologna                      | 300           | 300                  | 126          | 1.450               |
| Potenza                      | 360          | 360                  | 34           | 410                 | <b>Emilia-Romagna</b>        | <b>10.020</b> | <b>10.020</b>        | <b>4.461</b> | <b>51.300</b>       |
| Matera                       | 130          | 130                  | 5            | 60                  |                              |               |                      |              |                     |
| <b>Basilicata</b>            | <b>490</b>   | <b>490</b>           | <b>39</b>    | <b>470</b>          |                              |               |                      |              |                     |
| Cosenza                      | 900          | 900                  | 113          | 1.360               |                              |               |                      |              |                     |

**Tavola 3.17 segue - Erbai per specie - Monofili - Anno 1989 (superficie in ettari; produzione in migliaia di quintali di foraggio verde; unita' foraggiere in migliaia)**

| PROVINCE<br>REGIONI             | SUPERFICIE    |                      | Produzione    | Unità<br>foraggiere | PROVINCE<br>REGIONI                   | SUPERFICIE     |                      | Produzione    | Unità<br>foraggiere |
|---------------------------------|---------------|----------------------|---------------|---------------------|---------------------------------------|----------------|----------------------|---------------|---------------------|
|                                 | Totale        | Di cui<br>utilizzata |               |                     |                                       | Totale         | Di cui<br>utilizzata |               |                     |
| segue GRANOTURCO IN ERBA        |               |                      |               |                     | segue GRANOTURCO A MATURAZIONE CEROSA |                |                      |               |                     |
| Massa-Carrara                   | 65            | 65                   | 13            | 150                 | Varese                                | 2.480          | 2.470                | 966           | 24.140              |
| Lucca                           | 800           | 800                  | 368           | 4.230               | Como                                  | 2.400          | 2.400                | 1.128         | 28.200              |
| Pistoia                         | 1.000         | 1.000                | 700           | 8.050               | Sondrio                               | 1.050          | 1.050                | 441           | 11.030              |
| Firenze                         | 370           | 370                  | 111           | 1.280               | Milano                                | 24.500         | 24.500               | 12.495        | 312.380             |
| Pisa                            | 1.600         | 1.600                | 336           | 3.860               | Bergamo                               | 29.300         | 29.300               | 15.236        | 380.900             |
| Arezzo                          | 500           | 500                  | 175           | 2.010               | Brescia                               | 27.500         | 27.500               | 15.950        | 398.750             |
| Siena                           | 790           | 790                  | 354           | 4.070               | Pavia                                 | 6.500          | 6.500                | 3.445         | 86.130              |
| <b>Toscana</b>                  | <b>5.125</b>  | <b>5.125</b>         | <b>2.057</b>  | <b>23.650</b>       | Cremona                               | 17.000         | 17.000               | 11.564        | 289.000             |
| Perugia                         | 1.600         | 1.600                | 496           | 5.700               | Mantova                               | 15.090         | 14.861               | 7.929         | 198.240             |
| Terni                           | 850           | 850                  | 204           | 2.350               | <b>Lombardia</b>                      | <b>125.820</b> | <b>125.581</b>       | <b>69.150</b> | <b>1.728.770</b>    |
| <b>Umbria</b>                   | <b>2.450</b>  | <b>2.450</b>         | <b>700</b>    | <b>8.050</b>        | Bozano-Bozen                          | 2.150          | 2.150                | 903           | 22.580              |
| Pesaro e Urbino                 | 90            | 90                   | 33            | 380                 | Trento                                | 1.924          | 1.924                | 816           | 20.400              |
| Ancona                          | 1.300         | 1.300                | 650           | 7.480               | <b>Trentino-Alto Adige</b>            | <b>4.074</b>   | <b>4.074</b>         | <b>1.719</b>  | <b>42.980</b>       |
| Macerata                        | 520           | 520                  | 130           | 1.500               | Verona                                | 18.250         | 18.250               | 8.030         | 200.750             |
| Ascoli Piceno                   | 900           | 900                  | 435           | 5.000               | Vicenza                               | 10.536         | 10.536               | 5.689         | 142.240             |
| <b>Marche</b>                   | <b>2.810</b>  | <b>2.810</b>         | <b>1.248</b>  | <b>14.360</b>       | Belluno                               | 1.500          | 1.500                | 595           | 14.630              |
| Viterbo                         | 2.400         | 2.400                | 600           | 6.900               | Treviso                               | 9.200          | 9.200                | 5.060         | 126.500             |
| Rieti                           | 100           | 100                  | 32            | 370                 | Venezia                               | 8.000          | 8.000                | 4.000         | 100.000             |
| Roma                            | 200           | 200                  | 48            | 550                 | Padova                                | 17.200         | 17.200               | 9.280         | 232.000             |
| Frosinone                       | 1.000         | 1.000                | 250           | 2.880               | Rovigo                                | 5.900          | 5.900                | 3.186         | 79.550              |
| <b>Lazio</b>                    | <b>3.700</b>  | <b>3.700</b>         | <b>930</b>    | <b>10.700</b>       | <b>Veneto</b>                         | <b>70.586</b>  | <b>70.586</b>        | <b>35.830</b> | <b>895.770</b>      |
| L'Aquila                        | 380           | 380                  | 171           | 1.970               | Verdenone                             | 2.340          | 2.340                | 1.170         | 29.250              |
| Teramo                          | 620           | 620                  | 223           | 2.570               | Udine                                 | 3.350          | 3.350                | 1.474         | 36.850              |
| Pescara                         | 320           | 320                  | 112           | 1.290               | Gorizia                               | 350            | 350                  | 185           | 4.640               |
| Chieti                          | 200           | 200                  | 56            | 640                 | <b>Friuli-Venezia Giulia</b>          | <b>6.040</b>   | <b>6.040</b>         | <b>2.829</b>  | <b>70.740</b>       |
| <b>Abruzzi</b>                  | <b>1.520</b>  | <b>1.520</b>         | <b>562</b>    | <b>6.470</b>        | Savona                                | 39             | 39                   | 12            | 290                 |
| Isernia                         | 100           | 100                  | 16            | 180                 | Genova                                | 20             | 20                   | 6             | 160                 |
| Campobasso                      | 1.000         | 1.000                | 300           | 3.450               | La Spezia                             | 34             | 34                   | 24            | 610                 |
| <b>Molise</b>                   | <b>1.100</b>  | <b>1.100</b>         | <b>316</b>    | <b>3.630</b>        | <b>Liguria</b>                        | <b>93</b>      | <b>93</b>            | <b>42</b>     | <b>1.060</b>        |
| Caserta                         | 450           | 450                  | 144           | 1.660               | Piacenza                              | 5.600          | 5.600                | 2.800         | 70.000              |
| Benevento                       | 200           | 200                  | 50            | 580                 | Parma                                 | 4.000          | 4.000                | 1.920         | 48.000              |
| Napoli                          | 30            | 30                   | 4             | 50                  | Reggio nell'Emilia                    | 8.600          | 8.600                | 4.300         | 107.500             |
| Avellino                        | 150           | 150                  | 52            | 600                 | Modena                                | 2.630          | 2.630                | 1.117         | 27.940              |
| Salerno                         | 2.000         | 2.000                | 600           | 6.900               | Bologna                               | 1.950          | 1.950                | 897           | 22.430              |
| <b>Campania</b>                 | <b>2.830</b>  | <b>2.830</b>         | <b>850</b>    | <b>9.790</b>        | Ferrara                               | 2.460          | 2.460                | 1.193         | 29.820              |
| Foggia                          | 100           | 100                  | 25            | 290                 | Ravenna                               | 1.000          | 1.000                | 572           | 14.300              |
| Taranto                         | 45            | 45                   | 1             | 20                  | Forlì                                 | 800            | 800                  | 320           | 8.000               |
| Brindisi                        | 160           | 160                  | 48            | 550                 | <b>Emilia-Romagna</b>                 | <b>27.040</b>  | <b>27.040</b>        | <b>13.119</b> | <b>327.990</b>      |
| Lecce                           | 350           | 350                  | 105           | 1.210               | Massa-Carrara                         | 155            | 155                  | 62            | 1.550               |
| <b>Puglia</b>                   | <b>655</b>    | <b>655</b>           | <b>179</b>    | <b>2.070</b>        | Pistoia                               | 500            | 500                  | 400           | 10.000              |
| Cosenza                         | 570           | 570                  | 80            | 920                 | Firenze                               | 370            | 370                  | 129           | 3.240               |
| Catanzaro                       | 2.000         | 2.000                | 1.100         | 12.650              | Livorno                               | 450            | 450                  | 270           | 6.750               |
| Reggio di Calabria              | 400           | 400                  | 120           | 1.360               | Pisa                                  | 500            | 500                  | 117           | 2.940               |
| <b>Calabria</b>                 | <b>2.970</b>  | <b>2.970</b>         | <b>1.300</b>  | <b>14.950</b>       | Arezzo                                | 500            | 500                  | 150           | 3.750               |
| Messina                         | 400           | 400                  | 52            | 600                 | Siena                                 | 700            | 700                  | 381           | 9.540               |
| Caltanissetta                   | 10            | 10                   | 3             | 40                  | Grosseto                              | 1.600          | 1.600                | 560           | 14.000              |
| Catania                         | 120           | 120                  | 42            | 480                 | <b>Toscana</b>                        | <b>4.775</b>   | <b>4.775</b>         | <b>2.069</b>  | <b>51.770</b>       |
| Ragusa                          | 500           | 500                  | 60            | 690                 | Perugia                               | 3.800          | 3.800                | 1.178         | 29.450              |
| Siracusa                        | 800           | 800                  | 520           | 5.980               | Terni                                 | 1.000          | 1.000                | 400           | 10.000              |
| <b>Sicilia</b>                  | <b>1.830</b>  | <b>1.830</b>         | <b>677</b>    | <b>7.790</b>        | <b>Umbria</b>                         | <b>4.800</b>   | <b>4.800</b>         | <b>1.578</b>  | <b>39.450</b>       |
| Sassari                         | 150           | 150                  | 37            | 430                 | Pesaro e Urbino                       | 490            | 490                  | 274           | 6.860               |
| Nuoro                           | 100           | 100                  | 16            | 180                 | Macerata                              | 2.500          | 2.500                | 750           | 18.750              |
| <b>Sardegna</b>                 | <b>250</b>    | <b>250</b>           | <b>53</b>     | <b>610</b>          | Ascoli Piceno                         | 200            | 200                  | 99            | 2.480               |
| <b>ITALIA</b>                   | <b>46.012</b> | <b>46.012</b>        | <b>16.018</b> | <b>184.291</b>      | <b>Marche</b>                         | <b>3.190</b>   | <b>3.190</b>         | <b>1.123</b>  | <b>28.090</b>       |
| GRANOTURCO A MATURAZIONE CEROSA |               |                      |               |                     | Rieti                                 | 800            | 800                  | 360           | 9.000               |
| Torino                          | 17.000        | 17.000               | 6.460         | 161.500             | Roma                                  | 2.500          | 2.500                | 1.250         | 31.250              |
| Vercelli                        | 690           | 690                  | 255           | 6.380               | Latina                                | 5.500          | 5.500                | 3.575         | 89.380              |
| Novara                          | 5.490         | 5.490                | 2.198         | 54.960              | Frosinone                             | 1.000          | 1.000                | 450           | 11.250              |
| Cuneo                           | 18.000        | 18.000               | 8.460         | 211.500             | <b>Lazio</b>                          | <b>9.800</b>   | <b>9.800</b>         | <b>5.635</b>  | <b>140.880</b>      |
| Asti                            | 800           | 800                  | 360           | 9.000               | L'Aquila                              | 400            | 400                  | 200           | 5.000               |
| Alessandria                     | 3.000         | 3.000                | 1.140         | 28.500              | Teramo                                | 1.800          | 1.800                | 792           | 19.800              |
| <b>Piemonte</b>                 | <b>44.980</b> | <b>44.980</b>        | <b>18.873</b> | <b>471.840</b>      | Pescara                               | 305            | 305                  | 128           | 3.200               |
| Aosta                           | 70            | 70                   | 34            | 850                 | <b>Abruzzi</b>                        | <b>2.505</b>   | <b>2.505</b>         | <b>1.120</b>  | <b>28.000</b>       |
| <b>Valle d'Aosta</b>            | <b>70</b>     | <b>70</b>            | <b>34</b>     | <b>850</b>          | Isernia                               | 1.200          | 1.200                | 312           | 7.800               |
|                                 |               |                      |               |                     | Campobasso                            | 1.000          | 1.000                | 250           | 6.250               |
|                                 |               |                      |               |                     | <b>Molise</b>                         | <b>2.200</b>   | <b>2.200</b>         | <b>562</b>    | <b>14.050</b>       |

**Tavola 3.17 segue - Erbai per specie - Monofili - Anno 1989** (superficie in ettari; produzione in migliaia di quintali di foraggio verde; unita' foraggiere in migliaia)

| PROVINCE<br>REGIONI                          | SUPERFICIE     |                      | Produzione     | Unità<br>foraggiere | PROVINCE<br>REGIONI              | SUPERFICIE    |                      | Produzione   | Unità<br>foraggiere |
|--|----------------|----------------------|----------------|---------------------|----------------------------------|---------------|----------------------|--------------|---------------------|
|  | Totale         | Di cui<br>utilizzata |                |                     |                                  | Totale        | Di cui<br>utilizzata |              |                     |
| <b>segue GRANOTURCO A MATURAZIONE CEROSA</b> |                |                      |                |                     | <b>segue ORZO IN ERBA</b>        |               |                      |              |                     |
| Caserta                                      | 8.500          | 8.500                | 4.420          | 110.500             | Campobasso                       | 1.000         | 1.000                | 55           | 910                 |
| Benevento                                    | 600            | 600                  | 240            | 6.000               | Molise                           | 1.120         | 1.120                | 70           | 1.160               |
| Napoli                                       | 100            | 100                  | 56             | 1.400               | Caserta                          | 150           | 150                  | 28           | 470                 |
| Avellino                                     | 450            | 450                  | 202            | 5.060               | Benevento                        | 100           | 100                  | 20           | 330                 |
| Salerno                                      | 2.500          | 2.500                | 1.000          | 25.000              | Napoli                           | 25            | 25                   | 3            | 50                  |
| <b>Campania</b>                              | <b>12.150</b>  | <b>12.150</b>        | <b>5.918</b>   | <b>147.960</b>      | <b>Campania</b>                  | <b>275</b>    | <b>275</b>           | <b>51</b>    | <b>850</b>          |
| Foggia                                       | 400            | 400                  | 160            | 4.000               | Foggia                           | 3.000         | 3.000                | 240          | 3.960               |
| Bari   | 25             | 25                   | 1              | 20                  | Bari                             | 430           | 430                  | 12           | 190                 |
| Taranto                                      | 27             | 27                   | ..             | 10                  | Brindisi                         | 100           | 50                   | 5            | 90                  |
| Brindisi                                     | 35             | 35                   | 11             | 280                 | Lecce                            | 250           | 250                  | 27           | 450                 |
| Lecce  | 200            | 200                  | 90             | 2.250               | <b>Puglia</b>                    | <b>3.780</b>  | <b>3.730</b>         | <b>284</b>   | <b>4.690</b>        |
| <b>Puglia</b>                                | <b>687</b>     | <b>687</b>           | <b>262</b>     | <b>6.560</b>        | Matara                           | 40            | 40                   | 2            | 30                  |
| Potenza                                      | 70             | 70                   | 24             | 610                 | <b>Basilicata</b>                | <b>40</b>     | <b>40</b>            | <b>2</b>     | <b>30</b>           |
| Matara                                       | 275            | 275                  | 96             | 2.410               | Cosenza                          | 720           | 720                  | 90           | 1.490               |
| <b>Basilicata</b>                            | <b>345</b>     | <b>345</b>           | <b>120</b>     | <b>3.020</b>        | Catanzaro                        | 4.400         | 4.400                | 748          | 12.340              |
| Cosenza                                      | 810            | 810                  | 162            | 4.050               | <b>Calabria</b>                  | <b>5.120</b>  | <b>5.120</b>         | <b>838</b>   | <b>13.830</b>       |
| Catanzaro                                    | 300            | 300                  | 114            | 2.850               | Trapani                          | 80            | 80                   | 9            | 150                 |
| <b>Calabria</b>                              | <b>1.110</b>   | <b>1.110</b>         | <b>276</b>     | <b>6.900</b>        | Palermo                          | 130           | 130                  | 12           | 190                 |
| Catania                                      | 350            | 350                  | 143            | 3.590               | Agrigento                        | 320           | 320                  | 13           | 210                 |
| Ragusa                                       | 600            | 600                  | 84             | 2.100               | Caltanissetta                    | 700           | 700                  | 70           | 1.160               |
| Siracusa                                     | 300            | 300                  | 180            | 4.500               | Enna                             | 500           | 500                  | 17           | 280                 |
| <b>Sicilia</b>                               | <b>1.250</b>   | <b>1.250</b>         | <b>407</b>     | <b>10.190</b>       | Catania                          | 450           | 450                  | 36           | 590                 |
| Nuoro  | 240            | 240                  | 118            | 2.950               | Siracusa                         | 500           | 500                  | 150          | 2.480               |
| Oristano                                     | 1.500          | 1.500                | 600            | 15.000              | <b>Sicilia</b>                   | <b>2.680</b>  | <b>2.680</b>         | <b>307</b>   | <b>5.060</b>        |
| Cagliari                                     | 50             | 50                   | 15             | 380                 | Sassari                          | 2.300         | 2.300                | 230          | 3.800               |
| <b>Sardegna</b>                              | <b>1.790</b>   | <b>1.790</b>         | <b>733</b>     | <b>18.330</b>       | Nuoro                            | 5.970         | 5.436                | 427          | 7.050               |
| <b>ITALIA</b>                                | <b>323.305</b> | <b>323.066</b>       | <b>161.399</b> | <b>4.035.200</b>    | Oristano                         | 1.000         | 1.000                | 100          | 1.650               |
|  |                |                      |                |                     | Cagliari                         | 5.000         | 2.500                | 125          | 2.060               |
|  |                |                      |                |                     | <b>Sardegna</b>                  | <b>14.270</b> | <b>11.236</b>        | <b>882</b>   | <b>14.560</b>       |
|  |                |                      |                |                     | <b>ITALIA</b>                    | <b>35.107</b> | <b>31.973</b>        | <b>4.078</b> | <b>67.370</b>       |
|  |                |                      |                |                     |                                  |               |                      |              |                     |
| <b>ORZO IN ERBA</b>                          |                |                      |                |                     | <b>ORZO A MATURAZIONE CEROSA</b> |               |                      |              |                     |
| Cuneo  | 200            | 200                  | 34             | 560                 | Cuneo                            | 3.000         | 3.000                | 630          | 14.110              |
| Asti   | 90             | 90                   | 22             | 370                 | Asti                             | 50            | 50                   | 12           | 270                 |
| <b>Piemonte</b>                              | <b>290</b>     | <b>290</b>           | <b>56</b>      | <b>930</b>          | <b>Piemonte</b>                  | <b>3.050</b>  | <b>3.050</b>         | <b>642</b>   | <b>14.380</b>       |
| Cremona                                      | 100            | 100                  | 20             | 330                 | Corno                            | 10            | 10                   | 3            | 70                  |
| Mantova                                      | 53             | 53                   | 22             | 360                 | Milano                           | 100           | 100                  | 30           | 670                 |
| <b>Lombardia</b>                             | <b>153</b>     | <b>153</b>           | <b>42</b>      | <b>690</b>          | Bergamo                          | 300           | 300                  | 60           | 1.340               |
| Trento                                       | 6              | 6                    | 1              | 10                  | Brescia                          | 800           | 800                  | 200          | 4.480               |
| <b>Trentino-Alto Adige</b>                   | <b>6</b>       | <b>6</b>             | <b>1</b>       | <b>10</b>           | Cremona                          | 250           | 250                  | 62           | 1.400               |
| Vicenza                                      | 270            | 270                  | 76             | 1.250               | Mantova                          | 559           | 545                  | 187          | 4.180               |
| Treviso                                      | 90             | 90                   | 45             | 740                 | <b>Lombardia</b>                 | <b>2.019</b>  | <b>2.005</b>         | <b>542</b>   | <b>12.140</b>       |
| Rovigo                                       | 50             | 50                   | 12             | 210                 | Verona                           | 150           | 150                  | 49           | 1.110               |
| <b>Veneto</b>                                | <b>410</b>     | <b>410</b>           | <b>133</b>     | <b>2.200</b>        | Vicenza                          | 405           | 405                  | 152          | 3.400               |
| Savona                                       | 3              | 3                    | ..             | 10                  | Treviso                          | 350           | 350                  | 157          | 3.530               |
| <b>Liguria</b>                               | <b>3</b>       | <b>3</b>             | <b>-</b>       | <b>10</b>           | Venezia                          | 300           | 300                  | 78           | 1.750               |
| Parma  | 300            | 300                  | 84             | 1.390               | Rovigo                           | 400           | 400                  | 112          | 2.510               |
| Reggio nell'Emilia                           | 1.000          | 1.000                | 300            | 4.950               | <b>Veneto</b>                    | <b>1.605</b>  | <b>1.605</b>         | <b>548</b>   | <b>12.300</b>       |
| Modena                                       | 1.735          | 1.735                | 382            | 6.300               | Udine                            | 40            | 40                   | 10           | 220                 |
| Bologna                                      | 130            | 130                  | 36             | 600                 | Gorizia                          | 10            | 10                   | 1            | 30                  |
| <b>Emilia-Romagna</b>                        | <b>3.165</b>   | <b>3.165</b>         | <b>802</b>     | <b>13.240</b>       | <b>Friuli-Venezia Giulia</b>     | <b>50</b>     | <b>50</b>            | <b>11</b>    | <b>250</b>          |
| Massa-Carrara                                | 20             | 20                   | 3              | 50                  | Piacenza                         | 20            | 20                   | 4            | 90                  |
| Firenze                                      | 135            | 135                  | 28             | 470                 | Modena                           | 300           | 300                  | 81           | 1.820               |
| Pisa   | 1.000          | 950                  | 237            | 3.920               | Bologna                          | 150           | 150                  | 37           | 840                 |
| Arezzo                                       | 100            | 100                  | 10             | 170                 | Ferrara                          | 50            | 50                   | 14           | 320                 |
| Siena  | 350            | 350                  | 48             | 800                 | <b>Emilia-Romagna</b>            | <b>520</b>    | <b>520</b>           | <b>136</b>   | <b>3.070</b>        |
| <b>Toscana</b>                               | <b>1.605</b>   | <b>1.555</b>         | <b>326</b>     | <b>5.410</b>        | Lucca                            | 90            | 90                   | 17           | 380                 |
| Terni  | 100            | 100                  | 9              | 150                 | <b>Toscana</b>                   | <b>90</b>     | <b>90</b>            | <b>17</b>    | <b>380</b>          |
| <b>Umbria</b>                                | <b>100</b>     | <b>100</b>           | <b>9</b>       | <b>150</b>          | Terni                            | 100           | 100                  | 9            | 200                 |
| Viterbo                                      | 1.500          | 1.500                | 180            | 2.970               | <b>Umbria</b>                    | <b>100</b>    | <b>100</b>           | <b>9</b>     | <b>200</b>          |
| Rieti  | 150            | 150                  | 13             | 220                 | Ancona                           | 50            | 50                   | 8            | 190                 |
| Roma   | 200            | 200                  | 32             | 530                 | <b>Marche</b>                    | <b>50</b>     | <b>50</b>            | <b>8</b>     | <b>190</b>          |
| Frosinone                                    | 180            | 180                  | 36             | 590                 | Rieti                            | 280           | 280                  | 62           | 1.380               |
| <b>Lazio</b>                                 | <b>2.030</b>   | <b>2.030</b>         | <b>261</b>     | <b>4.310</b>        | Roma                             | 100           | 100                  | 18           | 400                 |
| Teramo                                       | 40             | 40                   | 11             | 190                 | <b>Lazio</b>                     | <b>380</b>    | <b>380</b>           | <b>80</b>    | <b>1.780</b>        |
| Pescara                                      | 20             | 20                   | 3              | 50                  |                                  |               |                      |              |                     |
| <b>Abruzzi</b>                               | <b>60</b>      | <b>60</b>            | <b>14</b>      | <b>240</b>          |                                  |               |                      |              |                     |
| Isernia                                      | 120            | 120                  | 15             | 250                 |                                  |               |                      |              |                     |

**Tavola 3.17 segue - Erbai per specie - Monofili - Anno 1989** (superficie in ettari; produzione in migliaia di quintali di foraggio verde; unita' foraggere in migliaia)

| PROVINCE<br>REGIONI             | SUPERFICIE    |                      | Produzione   | Unità<br>foraggere | PROVINCE<br>REGIONI            | SUPERFICIE    |                      | Produzione   | Unità<br>foraggere |
|---------------------------------|---------------|----------------------|--------------|--------------------|--------------------------------|---------------|----------------------|--------------|--------------------|
|                                 | Totale        | Di cui<br>utilizzata |              |                    |                                | Totale        | Di cui<br>utilizzata |              |                    |
| segue ORZO A MATURAZIONE CEROSA |               |                      |              |                    | segue SORGO IN ERBA            |               |                      |              |                    |
| Isernia                         | 300           | 300                  | 43           | 970                | <b>Sicilia</b>                 | <b>250</b>    | <b>250</b>           | <b>90</b>    | <b>1.060</b>       |
| <b>Molise</b>                   | <b>300</b>    | <b>300</b>           | <b>43</b>    | <b>970</b>         | Sassari                        | 200           | 200                  | 60           | 710                |
| Caserta                         | 800           | 800                  | 200          | 4.480              | Nuoro                          | 5             | 5                    | ..           | 10                 |
| Benevento                       | 500           | 500                  | 140          | 3.140              | Oriстано                       | 500           | 500                  | 150          | 1.770              |
| <b>Campania</b>                 | <b>1.300</b>  | <b>1.300</b>         | <b>340</b>   | <b>7.620</b>       | <b>Sardegna</b>                | <b>705</b>    | <b>705</b>           | <b>210</b>   | <b>2.490</b>       |
| Foggia                          | 1.500         | 1.500                | 225          | 5.040              | <b>ITALIA</b>                  | <b>11.590</b> | <b>11.584</b>        | <b>3.717</b> | <b>43.910</b>      |
| Taranto                         | 330           | 330                  | 6            | 130                | SORGO A MATURAZIONE CEROSA     |               |                      |              |                    |
| Brindisi                        | 50            | 50                   | 5            | 120                | Novara                         | 50            | 50                   | 10           | 200                |
| <b>Puglia</b>                   | <b>1.880</b>  | <b>1.880</b>         | <b>236</b>   | <b>5.290</b>       | <b>Piemonte</b>                | <b>50</b>     | <b>50</b>            | <b>10</b>    | <b>200</b>         |
| Potenza                         | 200           | 200                  | 15           | 330                | Mantova                        | 20            | 19                   | 7            | 150                |
| Matera                          | 280           | 280                  | 14           | 310                | <b>Lombardia</b>               | <b>20</b>     | <b>19</b>            | <b>7</b>     | <b>150</b>         |
| <b>Basilicata</b>               | <b>480</b>    | <b>480</b>           | <b>29</b>    | <b>640</b>         | Vicenza                        | 30            | 30                   | 15           | 310                |
| Nuoro                           | 70            | 70                   | 2            | 60                 | <b>Veneto</b>                  | <b>30</b>     | <b>30</b>            | <b>15</b>    | <b>310</b>         |
| Cagliari                        | 200           | 200                  | 12           | 270                | Piacenza                       | 120           | 120                  | 52           | 1.070              |
| <b>Sardegna</b>                 | <b>270</b>    | <b>270</b>           | <b>14</b>    | <b>330</b>         | Bologna                        | 30            | 30                   | 7            | 150                |
| <b>ITALIA</b>                   | <b>12.094</b> | <b>12.080</b>        | <b>2.655</b> | <b>59.540</b>      | <b>Emilia-Romagna</b>          | <b>150</b>    | <b>150</b>           | <b>59</b>    | <b>1.220</b>       |
| SORGO IN ERBA                   |               |                      |              |                    | Ancona                         | 100           | 100                  | 32           | 650                |
| Torino                          | 2.000         | 2.000                | 360          | 4.250              | <b>Marche</b>                  | <b>100</b>    | <b>100</b>           | <b>32</b>    | <b>650</b>         |
| <b>Piemonte</b>                 | <b>2.000</b>  | <b>2.000</b>         | <b>360</b>   | <b>4.250</b>       | Roma                           | 100           | 100                  | 22           | 450                |
| Cremona                         | 80            | 80                   | 36           | 430                | Latina                         | 200           | 200                  | 110          | 2.240              |
| Mantova                         | 62            | 61                   | 21           | 260                | <b>Lazio</b>                   | <b>300</b>    | <b>300</b>           | <b>132</b>   | <b>2.690</b>       |
| <b>Lombardia</b>                | <b>142</b>    | <b>141</b>           | <b>57</b>    | <b>690</b>         | Pescara                        | 300           | 300                  | 118          | 2.420              |
| Verona                          | 10            | 10                   | 4            | 50                 | Chieti                         | 30            | 30                   | 6            | 130                |
| Vicenza                         | 125           | 125                  | 59           | 690                | <b>Abruzzi</b>                 | <b>330</b>    | <b>330</b>           | <b>124</b>   | <b>2.550</b>       |
| Treviso                         | 400           | 400                  | 160          | 1.890              | Campobasso                     | 1.000         | 1.000                | 200          | 4.080              |
| <b>Veneto</b>                   | <b>535</b>    | <b>535</b>           | <b>223</b>   | <b>2.630</b>       | <b>Molise</b>                  | <b>1.000</b>  | <b>1.000</b>         | <b>200</b>   | <b>4.080</b>       |
| La Spezia                       | 2             | 2                    | 1            | 10                 | Benevento                      | 10            | 10                   | 4            | 80                 |
| <b>Liguria</b>                  | <b>2</b>      | <b>2</b>             | <b>1</b>     | <b>10</b>          | Salemò                         | 150           | 150                  | 60           | 1.220              |
| Parma                           | 600           | 600                  | 330          | 3.890              | <b>Campania</b>                | <b>160</b>    | <b>160</b>           | <b>64</b>    | <b>1.300</b>       |
| Reggio nell'Emilia              | 1.000         | 1.000                | 500          | 5.900              | Taranto                        | 20            | 20                   | 3            | 60                 |
| Modena                          | 1.895         | 1.895                | 661          | 7.800              | Brindisi                       | 55            | 55                   | 16           | 340                |
| Ferrara                         | 80            | 80                   | 28           | 340                | <b>Puglia</b>                  | <b>75</b>     | <b>75</b>            | <b>19</b>    | <b>400</b>         |
| Forlì                           | 10            | 10                   | 3            | 40                 | Potenza                        | 90            | 90                   | 36           | 730                |
| <b>Emilia-Romagna</b>           | <b>3.385</b>  | <b>3.385</b>         | <b>1.522</b> | <b>17.970</b>      | Matera                         | 10            | 10                   | ..           | 10                 |
| Firenze                         | 230           | 230                  | 71           | 840                | <b>Basilicata</b>              | <b>100</b>    | <b>100</b>           | <b>36</b>    | <b>740</b>         |
| Pisa                            | 300           | 300                  | 60           | 710                | Catania                        | 50            | 50                   | 30           | 610                |
| Siena                           | 90            | 90                   | 37           | 440                | Siracusa                       | 150           | 150                  | 60           | 1.220              |
| Grosseto                        | 200           | 200                  | 38           | 450                | <b>Sicilia</b>                 | <b>200</b>    | <b>200</b>           | <b>90</b>    | <b>1.830</b>       |
| <b>Toscana</b>                  | <b>820</b>    | <b>820</b>           | <b>206</b>   | <b>2.440</b>       | <b>ITALIA</b>                  | <b>2.515</b>  | <b>2.514</b>         | <b>788</b>   | <b>16.120</b>      |
| Terni                           | 150           | 150                  | 30           | 350                | TRITICALE A MATURAZIONE CEROSA |               |                      |              |                    |
| <b>Umbria</b>                   | <b>150</b>    | <b>150</b>           | <b>30</b>    | <b>350</b>         | Torino                         | 1.000         | 1.000                | 100          | 1.900              |
| Pesaro e Urbino                 | 25            | 25                   | 10           | 120                | Vercelli                       | 20            | 20                   | 3            | 70                 |
| Ascoli Piceno                   | 210           | 210                  | 105          | 1.240              | Novara                         | 50            | 50                   | 15           | 290                |
| <b>Marche</b>                   | <b>235</b>    | <b>235</b>           | <b>115</b>   | <b>1.360</b>       | Cuneo                          | 150           | 150                  | 24           | 460                |
| Viterbo                         | 800           | 800                  | 144          | 1.700              | <b>Piemonte</b>                | <b>1.220</b>  | <b>1.220</b>         | <b>142</b>   | <b>2.720</b>       |
| Roma                            | 120           | 120                  | 24           | 280                | Verona                         | 220           | 220                  | 81           | 1.550              |
| <b>Lazio</b>                    | <b>920</b>    | <b>920</b>           | <b>168</b>   | <b>1.980</b>       | Vicenza                        | 10            | 10                   | 4            | 80                 |
| Teramo                          | 400           | 400                  | 144          | 1.700              | Treviso                        | 40            | 40                   | 18           | 340                |
| Pescara                         | 60            | 60                   | 8            | 100                | Venezia                        | 200           | 200                  | 56           | 1.060              |
| Chieti                          | 30            | 30                   | 7            | 80                 | Rovigo                         | 120           | 120                  | 36           | 680                |
| <b>Abruzzi</b>                  | <b>490</b>    | <b>490</b>           | <b>159</b>   | <b>1.880</b>       | <b>Veneto</b>                  | <b>590</b>    | <b>590</b>           | <b>195</b>   | <b>3.710</b>       |
| Campobasso                      | 250           | 250                  | 62           | 740                | Modena                         | 250           | 250                  | 54           | 1.020              |
| <b>Molise</b>                   | <b>250</b>    | <b>250</b>           | <b>62</b>    | <b>740</b>         | Ferrara                        | 400           | 400                  | 116          | 2.200              |
| Salemò                          | 150           | 150                  | 45           | 530                | Forlì                          | 10            | 10                   | 1            | 30                 |
| <b>Campania</b>                 | <b>150</b>    | <b>150</b>           | <b>45</b>    | <b>530</b>         | <b>Emilia-Romagna</b>          | <b>660</b>    | <b>660</b>           | <b>171</b>   | <b>3.250</b>       |
| Foggia                          | 200           | 200                  | 40           | 470                | Prato                          | 150           | 150                  | 45           | 860                |
| Brindisi                        | 20            | 15                   | 4            | 40                 | Latina                         | 400           | 400                  | 200          | 3.800              |
| Lecco                           | 550           | 550                  | 15           | 180                | <b>Lazio</b>                   | <b>550</b>    | <b>550</b>           | <b>245</b>   | <b>1.660</b>       |
| <b>Puglia</b>                   | <b>770</b>    | <b>765</b>           | <b>59</b>    | <b>690</b>         | Teramo                         | 30            | 30                   | 10           | 180                |
| Cosenza                         | 86            | 86                   | 25           | 300                | Pescara                        | 25            | 25                   | 4            | 80                 |
| Catanzaro                       | 700           | 700                  | 385          | 4.540              | <b>Abruzzi</b>                 | <b>55</b>     | <b>55</b>            | <b>14</b>    | <b>260</b>         |
| <b>Calabria</b>                 | <b>786</b>    | <b>786</b>           | <b>410</b>   | <b>4.840</b>       | Caserta                        | 30            | 30                   | 5            | 100                |
| Caltanissetta                   | 190           | 190                  | 57           | 670                | Benevento                      | 30            | 30                   | 8            | 160                |
| Siracusa                        | 60            | 60                   | 33           | 390                |                                |               |                      |              |                    |

**Tavola 3.17 segue - Erbai per specie - Monofili - Anno 1989** (superficie in ettari; produzione in migliaia di quintali di foraggio verde; unita' foraggere in migliaia)

| PROVINCE<br>REGIONI                  | SUPERFICIE    |                      | Produzione   | Unità<br>foraggere | PROVINCE<br>REGIONI          | SUPERFICIE    |                      | Produzione   | Unità<br>foraggere |
|--------------------------------------|---------------|----------------------|--------------|--------------------|------------------------------|---------------|----------------------|--------------|--------------------|
|                                      | Totale        | Di cui<br>utilizzata |              |                    |                              | Totale        | Di cui<br>utilizzata |              |                    |
| segue TRITICALE A MATURAZIONE CEROSA |               |                      |              |                    | segue TRIFOGLIO ALESSANDRINO |               |                      |              |                    |
| <b>Campania</b>                      | <b>60</b>     | <b>60</b>            | <b>13</b>    | <b>260</b>         | Pistola                      | 20            | 15                   | 2            | 30                 |
| <b>ITALIA</b>                        | <b>3.135</b>  | <b>3.135</b>         | <b>780</b>   | <b>14.860</b>      | Livorno                      | 50            | 50                   | 9            | 130                |
| FAVA                                 |               |                      |              |                    | Arezzo                       | 250           | 250                  | 37           | 540                |
| Bolezano-Bozen                       | 2             | 2                    | ..           | 10                 | Siena                        | 850           | 850                  | 208          | 3.020              |
| <b>Trentino-Alto Adige</b>           | <b>2</b>      | <b>2</b>             | <b>-</b>     | <b>10</b>          | Grosseto                     | 1.300         | 1.300                | 156          | 2.260              |
| Imperia                              | 1             | 1                    | ..           | 1                  | <b>Toscana</b>               | <b>2.470</b>  | <b>2.465</b>         | <b>412</b>   | <b>5.980</b>       |
| <b>Liguria</b>                       | <b>1</b>      | <b>1</b>             | <b>-</b>     | <b>1</b>           | Viterbo                      | 280           | 280                  | 42           | 610                |
| Bologna                              | 30            | 30                   | 5            | 60                 | Rieti                        | 4.300         | 4.300                | 688          | 9.980              |
| Forlì                                | 200           | 200                  | 16           | 200                | Roma                         | 280           | 280                  | 84           | 1.220              |
| <b>Emilia-Romagna</b>                | <b>230</b>    | <b>230</b>           | <b>21</b>    | <b>260</b>         | Latina                       | 5.000         | 5.000                | 2.250        | 32.630             |
| Lucca                                | 250           | 250                  | 50           | 630                | Frosinone                    | 300           | 300                  | 55           | 810                |
| Firenze                              | 90            | 90                   | 17           | 220                | <b>Lazio</b>                 | <b>10.160</b> | <b>10.160</b>        | <b>3.119</b> | <b>45.250</b>      |
| Pisa                                 | 200           | 200                  | 40           | 500                | Pescara                      | 355           | 355                  | 50           | 720                |
| Arezzo                               | 150           | 150                  | 22           | 280                | Chieti                       | 90            | 90                   | 9            | 130                |
| <b>Toscana</b>                       | <b>690</b>    | <b>690</b>           | <b>129</b>   | <b>1.630</b>       | <b>Abruzzi</b>               | <b>445</b>    | <b>445</b>           | <b>59</b>    | <b>850</b>         |
| Terni                                | 250           | 250                  | 37           | 470                | Campobasso                   | 1.500         | 1.500                | 180          | 2.610              |
| <b>Umbria</b>                        | <b>250</b>    | <b>250</b>           | <b>37</b>    | <b>470</b>         | <b>Molise</b>                | <b>1.500</b>  | <b>1.500</b>         | <b>180</b>   | <b>2.610</b>       |
| Pesaro e Urbino                      | 70            | 70                   | 15           | 190                | Caserta                      | 1.500         | 1.500                | 465          | 6.740              |
| Ancona                               | 50            | 50                   | 11           | 140                | Benevento                    | 200           | 200                  | 50           | 730                |
| Ascoli Piceno                        | 190           | 190                  | 96           | 1.210              | Salerno                      | 1.500         | 1.500                | 225          | 3.260              |
| <b>Marche</b>                        | <b>310</b>    | <b>310</b>           | <b>122</b>   | <b>1.540</b>       | <b>Campania</b>              | <b>3.200</b>  | <b>3.200</b>         | <b>740</b>   | <b>10.730</b>      |
| Viterbo                              | 4.500         | 4.500                | 679          | 8.560              | Foggia                       | 700           | 700                  | 126          | 1.830              |
| Rieti                                | 620           | 620                  | 267          | 3.360              | Bari                         | 4.375         | 890                  | 25           | 360                |
| Frosinone                            | 5.000         | 5.000                | 1.050        | 13.230             | Taranto                      | 715           | 715                  | 50           | 730                |
| <b>Lazio</b>                         | <b>10.120</b> | <b>10.120</b>        | <b>1.996</b> | <b>25.150</b>      | Brindisi                     | 200           | 180                  | 34           | 500                |
| L'Aquila                             | 70            | 70                   | 14           | 180                | Lecce                        | 20            | 20                   | 4            | 50                 |
| Teramo                               | 2.100         | 2.100                | 651          | 8.200              | <b>Puglia</b>                | <b>6.010</b>  | <b>2.505</b>         | <b>239</b>   | <b>3.470</b>       |
| Pescara                              | 430           | 430                  | 99           | 1.250              | Potenza                      | 100           | 100                  | 27           | 400                |
| Chieti                               | 350           | 350                  | 84           | 1.060              | Matera                       | 250           | 250                  | 10           | 150                |
| <b>Abruzzi</b>                       | <b>2.950</b>  | <b>2.950</b>         | <b>848</b>   | <b>10.690</b>      | <b>Basilicata</b>            | <b>350</b>    | <b>350</b>           | <b>37</b>    | <b>550</b>         |
| Campobasso                           | 1.500         | 1.500                | 120          | 1.510              | Cosenza                      | 45            | 45                   | 3            | 40                 |
| <b>Molise</b>                        | <b>1.500</b>  | <b>1.500</b>         | <b>120</b>   | <b>1.510</b>       | <b>Calabria</b>              | <b>45</b>     | <b>45</b>            | <b>3</b>     | <b>40</b>          |
| Caserta                              | 100           | 100                  | 30           | 380                | Trapani                      | 40            | 40                   | 5            | 80                 |
| Benevento                            | 50            | 50                   | 10           | 130                | Palermo                      | 35            | 30                   | 3            | 40                 |
| Napoli                               | 200           | 180                  | 23           | 300                | Caltanissetta                | 2.800         | 2.800                | 420          | 6.090              |
| Avellino                             | 550           | 550                  | 137          | 1.730              | Catania                      | 50            | 50                   | 6            | 90                 |
| Salerno                              | 2.000         | 2.000                | 400          | 5.040              | Ragusa                       | 350           | 350                  | 56           | 810                |
| <b>Campania</b>                      | <b>2.900</b>  | <b>2.880</b>         | <b>600</b>   | <b>7.580</b>       | Siracusa                     | 370           | 370                  | 155          | 2.250              |
| Taranto                              | 30            | 30                   | ..           | 1                  | <b>Sicilia</b>               | <b>3.645</b>  | <b>3.640</b>         | <b>645</b>   | <b>9.360</b>       |
| Brindisi                             | 80            | 80                   | 8            | 100                | Nuoro                        | 605           | 605                  | 49           | 710                |
| Lecce                                | 4.000         | 4.000                | 720          | 9.070              | Oristano                     | 2.000         | 2.000                | 300          | 4.350              |
| <b>Puglia</b>                        | <b>4.110</b>  | <b>4.110</b>         | <b>728</b>   | <b>9.171</b>       | Cagliari                     | 3.000         | 1.500                | 75           | 1.090              |
| Potenza                              | 340           | 340                  | 49           | 610                | <b>Sardegna</b>              | <b>5.605</b>  | <b>4.105</b>         | <b>424</b>   | <b>6.150</b>       |
| <b>Basilicata</b>                    | <b>340</b>    | <b>340</b>           | <b>49</b>    | <b>610</b>         | <b>ITALIA</b>                | <b>33.641</b> | <b>28.626</b>        | <b>5.915</b> | <b>85.830</b>      |
| Cosenza                              | 3.450         | 3.450                | 536          | 6.750              | TRIFOGLIO INCARNATO          |               |                      |              |                    |
| Catanzaro                            | 4.200         | 4.200                | 1.638        | 20.640             | Alessandria                  | 65            | 65                   | 17           | 250                |
| Reggio di Calabria                   | 1.150         | 1.150                | 168          | 2.120              | <b>Piemonte</b>              | <b>65</b>     | <b>65</b>            | <b>17</b>    | <b>250</b>         |
| <b>Calabria</b>                      | <b>8.800</b>  | <b>8.800</b>         | <b>2.342</b> | <b>29.510</b>      | Trento                       | 1             | 1                    | ..           | 1                  |
| Messina                              | 600           | 600                  | 75           | 950                | <b>Trentino-Alto Adige</b>   | <b>1</b>      | <b>1</b>             | <b>-</b>     | <b>1</b>           |
| Agrigento                            | 900           | 900                  | 28           | 350                | Vicenza                      | 65            | 65                   | 21           | 300                |
| Catania                              | 80            | 80                   | 9            | 110                | Treviso                      | 80            | 80                   | 22           | 320                |
| Siracusa                             | 20            | 20                   | 7            | 80                 | <b>Veneto</b>                | <b>145</b>    | <b>145</b>           | <b>43</b>    | <b>620</b>         |
| <b>Sicilia</b>                       | <b>1.600</b>  | <b>1.600</b>         | <b>119</b>   | <b>1.490</b>       | Pordenone                    | 16            | 16                   | 3            | 50                 |
| Cagliari                             | 100           | 100                  | 4            | 50                 | Gonzia                       | 10            | 10                   | 3            | 40                 |
| <b>Sardegna</b>                      | <b>100</b>    | <b>100</b>           | <b>4</b>     | <b>50</b>          | <b>Friuli-Venezia Giulia</b> | <b>26</b>     | <b>26</b>            | <b>6</b>     | <b>90</b>          |
| <b>ITALIA</b>                        | <b>33.903</b> | <b>33.883</b>        | <b>7.115</b> | <b>89.672</b>      | Savona                       | 5             | 5                    | 1            | 10                 |
| TRIFOGLIO ALESSANDRINO               |               |                      |              |                    | La Spezia                    | 2             | 2                    | 1            | 10                 |
| Pordenone                            | 16            | 16                   | 3            | 50                 | <b>Liguria</b>               | <b>7</b>      | <b>7</b>             | <b>2</b>     | <b>20</b>          |
| Udine                                | 90            | 90                   | 24           | 350                | Livorno                      | 50            | 50                   | 9            | 130                |
| Gorizia                              | 70            | 70                   | 21           | 310                | Siena                        | 495           | 495                  | 126          | 1.810              |
| <b>Friuli-Venezia Giulia</b>         | <b>176</b>    | <b>176</b>           | <b>48</b>    | <b>710</b>         | Grosseto                     | 600           | 600                  | 78           | 1.120              |
| La Spezia                            | 35            | 35                   | 9            | 130                | <b>Toscana</b>               | <b>1.145</b>  | <b>1.145</b>         | <b>213</b>   | <b>3.060</b>       |
| <b>Liguria</b>                       | <b>35</b>     | <b>35</b>            | <b>9</b>     | <b>130</b>         | Terni                        | 200           | 200                  | 20           | 290                |
|                                      |               |                      |              |                    | <b>Umbria</b>                | <b>200</b>    | <b>200</b>           | <b>20</b>    | <b>290</b>         |

**Tavola 3.17 segue - Erbai per specie - Monofili - Anno 1989** (superficie in ettari; produzione in migliaia di quintali di foraggio verde; unita' foraggiere in migliaia)

| PROVINCE<br>REGIONI       | SUPERFICIE    |                      | Produzione   | Unità<br>foraggiere | PROVINCE<br>REGIONI      | SUPERFICIE    |                      | Produzione   | Unità<br>foraggiere |
|---------------------------|---------------|----------------------|--------------|---------------------|--------------------------|---------------|----------------------|--------------|---------------------|
|                           | Totale        | Di cui<br>utilizzata |              |                     |                          | Totale        | Di cui<br>utilizzata |              |                     |
| segue TRIFOGLIO INCARNATO |               |                      |              |                     | TRIGONELLA O Fieno GRECO |               |                      |              |                     |
| Viterbo                   | 7.500         | 7.500                | 1.185        | 16.950              | Viterbo                  | 170           | 170                  | 29           | 410                 |
| Rieti                     | 160           | 160                  | 24           | 340                 | Roma                     | 120           | 120                  | 36           | 500                 |
| Roma                      | 350           | 350                  | 119          | 1.700               | Frosinone                | 500           | 500                  | 85           | 1.190               |
| Frosinone                 | 5.000         | 5.000                | 825          | 11.800              | Lazio                    | <b>790</b>    | <b>790</b>           | <b>150</b>   | <b>2.100</b>        |
| Lazio                     | <b>13.010</b> | <b>13.010</b>        | <b>2.153</b> | <b>30.790</b>       | Pescara                  | 70            | 70                   | 7            | 90                  |
| L'Aquila                  | 150           | 150                  | 30           | 430                 | Abruzzi                  | <b>70</b>     | <b>70</b>            | <b>7</b>     | <b>90</b>           |
| Pescara                   | 60            | 60                   | 7            | 100                 | Campobasso               | 250           | 250                  | 32           | 460                 |
| Chieti                    | 20            | 20                   | 2            | 30                  | Molise                   | <b>250</b>    | <b>250</b>           | <b>32</b>    | <b>460</b>          |
| Abruzzi                   | <b>230</b>    | <b>230</b>           | <b>39</b>    | <b>560</b>          | Caserta                  | 150           | 150                  | 30           | 420                 |
| Campobasso                | 500           | 500                  | 75           | 1.070               | Benevento                | 250           | 250                  | 62           | 880                 |
| Molise                    | <b>500</b>    | <b>500</b>           | <b>75</b>    | <b>1.070</b>        | Salerno                  | 200           | 200                  | 20           | 280                 |
| Caserta                   | 8.000         | 8.000                | 2.480        | 35.460              | Campania                 | <b>600</b>    | <b>600</b>           | <b>112</b>   | <b>1.580</b>        |
| Benevento                 | 20            | 20                   | 5            | 70                  | Foggia                   | 50            | 50                   | 6            | 80                  |
| Avellino                  | 450           | 350                  | 70           | 1.000               | Taranto                  | 140           | 140                  | 11           | 160                 |
| Salemco                   | 1.000         | 1.000                | 150          | 2.150               | Puglia                   | <b>190</b>    | <b>190</b>           | <b>17</b>    | <b>240</b>          |
| Campania                  | <b>9.470</b>  | <b>9.370</b>         | <b>2.705</b> | <b>38.680</b>       | Potenza                  | 260           | 260                  | 43           | 600                 |
| Taranto                   | 550           | 550                  | 49           | 710                 | Matera                   | 1.480         | 1.480                | 89           | 1.240               |
| Brindisi                  | 1.200         | 1.100                | 165          | 2.360               | Basilicata               | <b>1.740</b>  | <b>1.740</b>         | <b>132</b>   | <b>1.840</b>        |
| Lecco                     | 200           | 200                  | 38           | 540                 | Cosenza                  | 2.284         | 2.284                | 169          | 2.370               |
| Puglia                    | <b>1.950</b>  | <b>1.850</b>         | <b>252</b>   | <b>3.610</b>        | Catanzaro                | 100           | 100                  | 24           | 340                 |
| Potenza                   | 800           | 800                  | 200          | 2.860               | Calabria                 | <b>2.384</b>  | <b>2.384</b>         | <b>193</b>   | <b>2.710</b>        |
| Matera                    | 280           | 280                  | 20           | 280                 | Trapani                  | 30            | 30                   | 4            | 60                  |
| Basilicata                | <b>1.080</b>  | <b>1.080</b>         | <b>220</b>   | <b>3.140</b>        | Palermo                  | 80            | 45                   | 3            | 50                  |
| Catanzaro                 | 300           | 300                  | 84           | 1.200               | Agrigento                | 800           | 800                  | 24           | 340                 |
| Calabria                  | <b>300</b>    | <b>300</b>           | <b>84</b>    | <b>1.200</b>        | Caltanissetta            | 6.000         | 6.000                | 660          | 9.240               |
| Castelli                  | 50            | 30                   | 1            | 20                  | Enna                     | 2.300         | 2.300                | 84           | 1.180               |
| Sardegna                  | <b>50</b>     | <b>30</b>            | <b>1</b>     | <b>20</b>           | Catania                  | 60            | 60                   | 8            | 120                 |
| ITALIA                    | <b>28.179</b> | <b>27.959</b>        | <b>5.830</b> | <b>83.401</b>       | Ragusa                   | 250           | 250                  | 15           | 210                 |
| ALTRI TRIFOGLI ANNUALI    |               |                      |              |                     | Siracusa                 | 1.400         | 1.400                | 350          | 4.900               |
| Treviso                   | 50            | 50                   | 13           | 180                 | Sicilia                  | <b>10.920</b> | <b>10.885</b>        | <b>1.148</b> | <b>16.100</b>       |
| Veneto                    | <b>50</b>     | <b>50</b>            | <b>13</b>    | <b>180</b>          | ITALIA                   | <b>16.944</b> | <b>16.909</b>        | <b>1.791</b> | <b>25.120</b>       |
| Genova                    | 6             | 6                    | 1            | 20                  | VECCIA                   |               |                      |              |                     |
| Liguria                   | <b>6</b>      | <b>6</b>             | <b>1</b>     | <b>20</b>           | Alessandria              | 25            | 25                   | 5            | 60                  |
| Modena                    | 25            | 25                   | 7            | 100                 | Piemonte                 | <b>25</b>     | <b>25</b>            | <b>5</b>     | <b>60</b>           |
| Forlì                     | 40            | 40                   | 3            | 40                  | Lucca                    | 30            | 30                   | 5            | 60                  |
| Emilia-Romagna            | <b>65</b>     | <b>65</b>            | <b>10</b>    | <b>140</b>          | Livorno                  | 50            | 50                   | 10           | 110                 |
| Pisa                      | 50            | 50                   | 9            | 130                 | Siena                    | 250           | 250                  | 29           | 310                 |
| Siena                     | 1.350         | 1.350                | 452          | 6.330               | Grosseto                 | 500           | 500                  | 90           | 960                 |
| Toscana                   | <b>1.400</b>  | <b>1.400</b>         | <b>461</b>   | <b>6.460</b>        | Toscana                  | <b>830</b>    | <b>830</b>           | <b>134</b>   | <b>1.440</b>        |
| Perugia                   | 800           | 800                  | 248          | 3.470               | Viterbo                  | 350           | 350                  | 55           | 590                 |
| Terni                     | 100           | 100                  | 11           | 150                 | Frosinone                | 200           | 200                  | 34           | 360                 |
| Umbria                    | <b>900</b>    | <b>900</b>           | <b>259</b>   | <b>3.620</b>        | Lazio                    | <b>550</b>    | <b>550</b>           | <b>89</b>    | <b>950</b>          |
| Roma                      | 120           | 120                  | 42           | 590                 | L'Aquila                 | 200           | 200                  | 40           | 430                 |
| Lazio                     | <b>120</b>    | <b>120</b>           | <b>42</b>    | <b>590</b>          | Pescara                  | 450           | 450                  | 49           | 530                 |
| Isernia                   | 300           | 300                  | 29           | 410                 | Chieti                   | 40            | 40                   | 7            | 80                  |
| Campobasso                | 500           | 500                  | 60           | 840                 | Abruzzi                  | <b>690</b>    | <b>690</b>           | <b>96</b>    | <b>1.040</b>        |
| Molise                    | <b>800</b>    | <b>800</b>           | <b>89</b>    | <b>1.250</b>        | Campobasso               | 250           | 250                  | 25           | 270                 |
| Napoli                    | 170           | 60                   | 16           | 220                 | Molise                   | <b>250</b>    | <b>250</b>           | <b>25</b>    | <b>270</b>          |
| Campania                  | <b>170</b>    | <b>60</b>            | <b>16</b>    | <b>220</b>          | Benevento                | 400           | 400                  | 100          | 1.070               |
| Foggia                    | 200           | 200                  | 130          | 1.820               | Campania                 | <b>400</b>    | <b>400</b>           | <b>100</b>   | <b>1.070</b>        |
| Taranto                   | 251           | 251                  | 22           | 320                 | Foggia                   | 600           | 600                  | 90           | 960                 |
| Brindisi                  | 100           | 50                   | 7            | 100                 | Taranto                  | 501           | 501                  | 65           | 700                 |
| Lecco                     | 20            | 20                   | 2            | 30                  | Brindisi                 | 550           | 500                  | 55           | 590                 |
| Puglia                    | <b>571</b>    | <b>521</b>           | <b>161</b>   | <b>2.270</b>        | Puglia                   | <b>1.651</b>  | <b>1.601</b>         | <b>210</b>   | <b>2.250</b>        |
| Matera                    | 680           | 680                  | 48           | 670                 | Potenza                  | 70            | 70                   | 14           | 150                 |
| Basilicata                | <b>680</b>    | <b>680</b>           | <b>48</b>    | <b>670</b>          | Matera                   | 30            | 30                   | 3            | 30                  |
| Cosenza                   | 240           | 240                  | 46           | 650                 | Basilicata               | <b>100</b>    | <b>100</b>           | <b>17</b>    | <b>180</b>          |
| Calabria                  | <b>240</b>    | <b>240</b>           | <b>46</b>    | <b>650</b>          | Cosenza                  | 4.800         | 4.800                | 384          | 4.110               |
| Agrigento                 | 600           | 600                  | 21           | 290                 | Calabria                 | <b>4.800</b>  | <b>4.800</b>         | <b>384</b>   | <b>4.110</b>        |
| Siracusa                  | 400           | 400                  | 80           | 1.120               | Trapani                  | 10            | 10                   | 1            | 10                  |
| Sicilia                   | <b>1.000</b>  | <b>1.000</b>         | <b>101</b>   | <b>1.410</b>        | Palermo                  | 2.675         | 1.980                | 168          | 1.800               |
| Cristiano                 | 300           | 300                  | 45           | 630                 | Messina                  | 2.000         | 2.000                | 200          | 2.140               |
| Sardegna                  | <b>300</b>    | <b>300</b>           | <b>45</b>    | <b>630</b>          | Agrigento                | 800           | 800                  | 32           | 340                 |
| ITALIA                    | <b>6.302</b>  | <b>6.142</b>         | <b>1.292</b> | <b>18.110</b>       | Caltanissetta            | 10.000        | 10.000               | 1.200        | 12.840              |

**Tavola 3.17 segue - Erbai per specie - Monofili - Anno 1989** (superficie in ettari; produzione in migliaia di quintali di foraggio verde; unita' foraggiere in migliaia)

| PROVINCE<br>REGIONI          | SUPERFICIE    |                      | Produzione   | Unità<br>foraggiere | PROVINCE<br>REGIONI          | SUPERFICIE    |                      | Produzione   | Unità<br>foraggiere |
|------------------------------|---------------|----------------------|--------------|---------------------|------------------------------|---------------|----------------------|--------------|---------------------|
|                              | Totale        | Di cui<br>utilizzata |              |                     |                              | Totale        | Di cui<br>utilizzata |              |                     |
| segue VECCIA                 |               |                      |              |                     | NAVONE O RUTABAGA            |               |                      |              |                     |
| Enna                         | 5.400         | 5.400                | 178          | 1.910               | Vercelli                     | 5             | 5                    | 1            | 10                  |
| Catania                      | 1.600         | 1.400                | 112          | 1.200               | <b>Piemonte</b>              | <b>5</b>      | <b>5</b>             | <b>1</b>     | <b>10</b>           |
| Ragusa                       | 440           | 440                  | 28           | 300                 | Bolzano-Bozen                | 6             | 6                    | 2            | 20                  |
| <b>Sicilia</b>               | <b>22.925</b> | <b>22.030</b>        | <b>1.919</b> | <b>20.540</b>       | <b>Trentino-Alto Adige</b>   | <b>6</b>      | <b>6</b>             | <b>2</b>     | <b>20</b>           |
| Cagliari                     | 600           | 250                  | 10           | 110                 | Vicenza                      | 27            | 27                   | 14           | 170                 |
| <b>Sardegna</b>              | <b>600</b>    | <b>250</b>           | <b>10</b>    | <b>110</b>          | <b>Veneto</b>                | <b>27</b>     | <b>27</b>            | <b>14</b>    | <b>170</b>          |
| <b>ITALIA</b>                | <b>32.821</b> | <b>31.526</b>        | <b>2.989</b> | <b>32.020</b>       | Savona                       | 1             | 1                    | ..           | 1                   |
| CAVOLO DA FORAGGIO           |               |                      |              |                     | Liguria                      | 1             | 1                    | -            | 1                   |
| Novara                       | 300           | 300                  | 85           | 1.110               | Lucca                        | 50            | 50                   | 15           | 180                 |
| <b>Piemonte</b>              | <b>300</b>    | <b>300</b>           | <b>85</b>    | <b>1.110</b>        | <b>Toscana</b>               | <b>50</b>     | <b>50</b>            | <b>15</b>    | <b>180</b>          |
| Vicenza                      | 4             | 4                    | 1            | 10                  | Teramo                       | 320           | 320                  | 106          | 1.270               |
| <b>Veneto</b>                | <b>4</b>      | <b>4</b>             | <b>1</b>     | <b>10</b>           | <b>Abruzzi</b>               | <b>320</b>    | <b>320</b>           | <b>106</b>   | <b>1.270</b>        |
| Imperia                      | 1             | 1                    | ..           | 1                   | Campobasso                   | 250           | 250                  | 70           | 840                 |
| Liguria                      | 1             | 1                    | -            | 1                   | <b>Molise</b>                | <b>250</b>    | <b>250</b>           | <b>70</b>    | <b>840</b>          |
| Lucca                        | 20            | 20                   | 6            | 80                  | <b>ITALIA</b>                | <b>659</b>    | <b>659</b>           | <b>208</b>   | <b>2.491</b>        |
| Pisa                         | 300           | 300                  | 54           | 700                 | RAPA DA FORAGGIO             |               |                      |              |                     |
| <b>Toscana</b>               | <b>320</b>    | <b>320</b>           | <b>60</b>    | <b>780</b>          | Vercelli                     | 5             | 5                    | 1            | 10                  |
| Terni                        | 50            | 50                   | 7            | 90                  | Cuneo                        | 50            | 50                   | 18           | 200                 |
| <b>Umbria</b>                | <b>50</b>     | <b>50</b>            | <b>7</b>     | <b>90</b>           | <b>Piemonte</b>              | <b>55</b>     | <b>55</b>            | <b>19</b>    | <b>210</b>          |
| Ancona                       | 10            | 10                   | 5            | 70                  | Bolzano-Bozen                | 130           | 130                  | 34           | 380                 |
| <b>Marche</b>                | <b>10</b>     | <b>10</b>            | <b>5</b>     | <b>70</b>           | <b>Trentino-Alto Adige</b>   | <b>130</b>    | <b>130</b>           | <b>34</b>    | <b>380</b>          |
| Viterbo                      | 2.000         | 2.000                | 350          | 4.550               | Vicenza                      | 10            | 10                   | 5            | 60                  |
| Rieti                        | 30            | 30                   | 8            | 100                 | <b>Veneto</b>                | <b>10</b>     | <b>10</b>            | <b>5</b>     | <b>60</b>           |
| <b>Lazio</b>                 | <b>2.030</b>  | <b>2.030</b>         | <b>358</b>   | <b>4.650</b>        | Gorizia                      | 1             | 1                    | ..           | 1                   |
| Pescara                      | 245           | 245                  | 61           | 800                 | Trieste                      | 15            | 15                   | 5            | 60                  |
| <b>Abruzzi</b>               | <b>245</b>    | <b>245</b>           | <b>61</b>    | <b>800</b>          | <b>Friuli-Venezia Giulia</b> | <b>16</b>     | <b>16</b>            | <b>5</b>     | <b>61</b>           |
| Catanzaro                    | 400           | 400                  | 144          | 1.870               | Savona                       | 3             | 3                    | 1            | 10                  |
| <b>Calabria</b>              | <b>400</b>    | <b>400</b>           | <b>144</b>   | <b>1.870</b>        | La Spezia                    | 40            | 40                   | 13           | 140                 |
| <b>ITALIA</b>                | <b>3.360</b>  | <b>3.360</b>         | <b>721</b>   | <b>9.381</b>        | <b>Liguria</b>               | <b>43</b>     | <b>43</b>            | <b>14</b>    | <b>150</b>          |
| COLZA                        |               |                      |              |                     | Massa-Carrara                | 36            | 36                   | 11           | 120                 |
| Vercelli                     | 10            | 10                   | 1            | 10                  | Lucca                        | 150           | 150                  | 46           | 510                 |
| Novara                       | 50            | 50                   | 13           | 120                 | Pistoia                      | 30            | 20                   | 1            | 10                  |
| <b>Piemonte</b>              | <b>60</b>     | <b>60</b>            | <b>14</b>    | <b>130</b>          | Firenze                      | 90            | 90                   | 22           | 250                 |
| Milano                       | 50            | 50                   | 15           | 140                 | Livorno                      | 90            | 90                   | 13           | 150                 |
| Brescia                      | 1.100         | 1.100                | 275          | 2.530               | Pisa                         | 300           | 300                  | 63           | 690                 |
| Pavia                        | 250           | 250                  | 120          | 1.100               | Arezzo                       | 300           | 300                  | 90           | 990                 |
| Cremona                      | 100           | 100                  | 20           | 180                 | Siena                        | 50            | 50                   | 14           | 154                 |
| Mantova                      | 123           | 122                  | 41           | 380                 | <b>Toscana</b>               | <b>1.046</b>  | <b>1.036</b>         | <b>260</b>   | <b>2.874</b>        |
| <b>Lombardia</b>             | <b>1.623</b>  | <b>1.622</b>         | <b>471</b>   | <b>4.330</b>        | Perugia                      | 280           | 280                  | 87           | 960                 |
| Bolzano-Bozen                | 60            | 60                   | 20           | 190                 | Terni                        | 100           | 100                  | 16           | 180                 |
| <b>Trentino-Alto Adige</b>   | <b>60</b>     | <b>60</b>            | <b>20</b>    | <b>190</b>          | <b>Umbria</b>                | <b>380</b>    | <b>380</b>           | <b>103</b>   | <b>1.140</b>        |
| Verona                       | 1.400         | 1.400                | 476          | 4.380               | Macerata                     | 500           | 500                  | 175          | 1.930               |
| Vicenza                      | 113           | 113                  | 34           | 310                 | Ascoli Piceno                | 8             | 8                    | 4            | 40                  |
| <b>Veneto</b>                | <b>1.513</b>  | <b>1.513</b>         | <b>510</b>   | <b>4.690</b>        | <b>Marche</b>                | <b>508</b>    | <b>508</b>           | <b>179</b>   | <b>1.970</b>        |
| Pordenone                    | 89            | 89                   | 22           | 210                 | Viterbo                      | 1.300         | 1.300                | 234          | 2.570               |
| Udine                        | 120           | 120                  | 40           | 360                 | Rieti                        | 40            | 40                   | 12           | 140                 |
| Gorizia                      | 68            | 68                   | 15           | 140                 | Latina                       | 500           | 500                  | 250          | 2.750               |
| <b>Friuli-Venezia Giulia</b> | <b>277</b>    | <b>277</b>           | <b>77</b>    | <b>710</b>          | <b>Lazio</b>                 | <b>1.840</b>  | <b>1.840</b>         | <b>496</b>   | <b>5.460</b>        |
| Savona                       | 2             | 2                    | ..           | 1                   | Pescara                      | 85            | 85                   | 12           | 130                 |
| La Spezia                    | 2             | 2                    | ..           | 10                  | <b>Abruzzi</b>               | <b>85</b>     | <b>85</b>            | <b>12</b>    | <b>130</b>          |
| <b>Liguria</b>               | <b>4</b>      | <b>4</b>             | <b>-</b>     | <b>11</b>           | Campobasso                   | 250           | 250                  | 50           | 550                 |
| Piacenza                     | 100           | 100                  | 19           | 180                 | <b>Molise</b>                | <b>250</b>    | <b>250</b>           | <b>50</b>    | <b>550</b>          |
| <b>Emilia-Romagna</b>        | <b>100</b>    | <b>100</b>           | <b>19</b>    | <b>180</b>          | Caserta                      | 100           | 100                  | 38           | 420                 |
| Pisa                         | 35            | 30                   | 5            | 50                  | Benevento                    | 1.000         | 1.000                | 250          | 2.750               |
| Grosseto                     | 100           | 100                  | 20           | 180                 | Avellino                     | 1.500         | 1.400                | 630          | 6.930               |
| <b>Toscana</b>               | <b>135</b>    | <b>130</b>           | <b>25</b>    | <b>230</b>          | Salerno                      | 5.000         | 5.000                | 2.500        | 27.500              |
| Ancona                       | 20            | 20                   | 7            | 60                  | <b>Campania</b>              | <b>7.600</b>  | <b>7.500</b>         | <b>3.418</b> | <b>37.600</b>       |
| Macerata                     | 200           | 200                  | 60           | 550                 | Lecce                        | 400           | 400                  | 128          | 1.410               |
| <b>Marche</b>                | <b>220</b>    | <b>220</b>           | <b>67</b>    | <b>610</b>          | <b>Puglia</b>                | <b>400</b>    | <b>400</b>           | <b>128</b>   | <b>1.410</b>        |
| Viterbo                      | 1.400         | 1.400                | 294          | 2.710               | Potenza                      | 120           | 120                  | 50           | 550                 |
| Fioma                        | 100           | 100                  | 25           | 230                 | <b>Basilicata</b>            | <b>120</b>    | <b>120</b>           | <b>50</b>    | <b>550</b>          |
| <b>Lazio</b>                 | <b>1.500</b>  | <b>1.500</b>         | <b>319</b>   | <b>2.940</b>        | Catanzaro                    | 300           | 300                  | 120          | 1.320               |
| Taranto                      | 7             | 7                    | ..           | 1                   | <b>Calabria</b>              | <b>300</b>    | <b>300</b>           | <b>120</b>   | <b>1.320</b>        |
| <b>Puglia</b>                | <b>7</b>      | <b>7</b>             | <b>-</b>     | <b>1</b>            | <b>ITALIA</b>                | <b>12.783</b> | <b>12.673</b>        | <b>4.893</b> | <b>53.861</b>       |
| <b>ITALIA</b>                | <b>5.499</b>  | <b>5.493</b>         | <b>1.522</b> | <b>14.022</b>       |                              |               |                      |              |                     |

**Tavola 3.17 segue - Erbai per specie - Monofili - Anno 1989** (superficie in ettari; produzione in migliaia di quintali di foraggio verde; unita' foraggere in migliaia)

| PROVINCE<br>REGIONI             | SUPERFICIE   |                      | Produzione | Unità<br>foraggere | PROVINCE<br>REGIONI                   | SUPERFICIE    |                      | Produzione    | Unità<br>foraggere |
|---------------------------------|--------------|----------------------|------------|--------------------|---------------------------------------|---------------|----------------------|---------------|--------------------|
|                                 | Totale       | Di cui<br>utilizzata |            |                    |                                       | Totale        | Di cui<br>utilizzata |               |                    |
| <b>CAROTA DA FORAGGIO</b>       |              |                      |            |                    | segue <b>BARBABIETOLA DA FORAGGIO</b> |               |                      |               |                    |
| Bolzano-Bozen                   | 5            | 5                    | 1          | 10                 | Foggia                                | 50            | 50                   | 10            | 140                |
| <b>Trentino-Alto Adige</b>      | <b>5</b>     | <b>5</b>             | <b>1</b>   | <b>10</b>          | <b>Puglia</b>                         | <b>50</b>     | <b>50</b>            | <b>10</b>     | <b>140</b>         |
| Lucca                           | 40           | 40                   | 12         | 140                | <b>ITALIA</b>                         | <b>7.697</b>  | <b>7.697</b>         | <b>2.769</b>  | <b>37.390</b>      |
| Grosseto                        | 10           | 10                   | 4          | 40                 | ALTRE SPECIE                          |               |                      |               |                    |
| <b>Toscana</b>                  | <b>50</b>    | <b>50</b>            | <b>16</b>  | <b>180</b>         | Torino                                | 1.500         | 1.500                | 270           | 2.700              |
| Ascoli Piceno                   | 7            | 7                    | 3          | 40                 | Novara                                | 100           | 100                  | 22            | 220                |
| <b>Marche</b>                   | <b>7</b>     | <b>7</b>             | <b>3</b>   | <b>40</b>          | Cuneo                                 | 100           | 100                  | 16            | 160                |
| Viterbo                         | 1.500        | 1.500                | 210        | 2.420              | Alessandria                           | 110           | 110                  | 24            | 240                |
| <b>Lazio</b>                    | <b>1.500</b> | <b>1.500</b>         | <b>210</b> | <b>2.420</b>       | <b>Piemonte</b>                       | <b>1.810</b>  | <b>1.810</b>         | <b>332</b>    | <b>3.320</b>       |
| Teramo                          | 300          | 300                  | 135        | 1.550              | Aosta                                 | 30            | 30                   | 7             | 70                 |
| <b>Abruzzi</b>                  | <b>300</b>   | <b>300</b>           | <b>135</b> | <b>1.550</b>       | <b>Valle d'Aosta</b>                  | <b>30</b>     | <b>30</b>            | <b>7</b>      | <b>70</b>          |
| Campobasso                      | 250          | 250                  | 50         | 580                | Varese                                | 780           | 742                  | 182           | 1.820              |
| <b>Molise</b>                   | <b>250</b>   | <b>250</b>           | <b>50</b>  | <b>580</b>         | Como                                  | 120           | 120                  | 38            | 380                |
| Potenza                         | 90           | 90                   | 36         | 420                | Milano                                | 4.100         | 4.100                | 1.710         | 17.100             |
| <b>Basilicata</b>               | <b>90</b>    | <b>90</b>            | <b>36</b>  | <b>420</b>         | Bergamo                               | 4.800         | 4.800                | 1.200         | 12.000             |
| <b>ITALIA</b>                   | <b>2.202</b> | <b>2.202</b>         | <b>451</b> | <b>5.200</b>       | Brescia                               | 32.000        | 32.000               | 14.185        | 141.850            |
| <b>BARBABIETOLA DA FORAGGIO</b> |              |                      |            |                    | Pavia                                 | 250           | 250                  | 112           | 1.130              |
| Novara                          | 80           | 80                   | 23         | 310                | Cremona                               | 6.150         | 6.150                | 2.917         | 29.180             |
| Cuneo                           | 200          | 200                  | 72         | 970                | Mantova                               | 5.086         | 4.973                | 1.962         | 19.620             |
| Alessandria                     | 50           | 50                   | 25         | 340                | <b>Lombardia</b>                      | <b>53.286</b> | <b>53.135</b>        | <b>22.306</b> | <b>223.080</b>     |
| <b>Piemonte</b>                 | <b>330</b>   | <b>330</b>           | <b>120</b> | <b>1.620</b>       | Bolzano-Bozen                         | 17            | 17                   | 4             | 40                 |
| Cremona                         | 340          | 340                  | 204        | 2.750              | Trento                                | 15            | 15                   | 3             | 30                 |
| <b>Lombardia</b>                | <b>340</b>   | <b>340</b>           | <b>204</b> | <b>2.750</b>       | <b>Trentino-Alto Adige</b>            | <b>32</b>     | <b>32</b>            | <b>7</b>      | <b>70</b>          |
| Bolzano-Bozen                   | 50           | 50                   | 42         | 570                | Verona                                | 140           | 140                  | 47            | 470                |
| <b>Trentino-Alto Adige</b>      | <b>50</b>    | <b>50</b>            | <b>42</b>  | <b>570</b>         | Vicenza                               | 310           | 310                  | 77            | 780                |
| Vicenza                         | 123          | 123                  | 76         | 1.030              | Treviso                               | 300           | 300                  | 115           | 1.150              |
| Treviso                         | 170          | 170                  | 102        | 1.380              | <b>Veneto</b>                         | <b>750</b>    | <b>750</b>           | <b>239</b>    | <b>2.400</b>       |
| <b>Veneto</b>                   | <b>293</b>   | <b>293</b>           | <b>178</b> | <b>2.410</b>       | Udine                                 | 1.611         | 1.611                | 701           | 7.010              |
| Trieste                         | 20           | 20                   | 9          | 120                | <b>Friuli-Venezia Giulia</b>          | <b>1.611</b>  | <b>1.611</b>         | <b>701</b>    | <b>7.010</b>       |
| <b>Friuli-Venezia Giulia</b>    | <b>20</b>    | <b>20</b>            | <b>9</b>   | <b>120</b>         | Imperia                               | 1             | 1                    | ..            | 1                  |
| Savona                          | 12           | 12                   | 4          | 50                 | Savona                                | 1             | 1                    | ..            | 1                  |
| Genova                          | 3            | 3                    | 1          | 10                 | Genova                                | 4             | 4                    | 1             | 10                 |
| La Spezia                       | 32           | 32                   | 19         | 260                | La Spezia                             | 10            | 10                   | 2             | 30                 |
| <b>Liguria</b>                  | <b>47</b>    | <b>47</b>            | <b>24</b>  | <b>320</b>         | <b>Liguria</b>                        | <b>16</b>     | <b>16</b>            | <b>3</b>      | <b>42</b>          |
| Modena                          | 195          | 195                  | 99         | 1.340              | Parma                                 | 590           | 550                  | 275           | 2.750              |
| Forlì                           | 90           | 90                   | 31         | 430                | Modena                                | 1.215         | 1.215                | 264           | 2.640              |
| <b>Emilia-Romagna</b>           | <b>285</b>   | <b>285</b>           | <b>130</b> | <b>1.770</b>       | Bologna                               | 310           | 310                  | 39            | 390                |
| Massa-Carrara                   | 22           | 22                   | 8          | 100                | Forlì                                 | 50            | 50                   | 5             | 50                 |
| Lucca                           | 120          | 120                  | 43         | 580                | <b>Emilia-Romagna</b>                 | <b>2.125</b>  | <b>2.125</b>         | <b>583</b>    | <b>5.830</b>       |
| Pistoia                         | 20           | 20                   | 1          | 10                 | Massa-Carrara                         | 10            | 10                   | 2             | 20                 |
| Firenze                         | 205          | 205                  | 49         | 660                | Lucca                                 | 50            | 50                   | 8             | 90                 |
| Pisa                            | 400          | 400                  | 114        | 1.540              | Pistoia                               | 35            | 30                   | 4             | 50                 |
| Arezzo                          | 100          | 100                  | 35         | 470                | Firenze                               | 200           | 200                  | 31            | 310                |
| Siena                           | 100          | 100                  | 40         | 540                | <b>Toscana</b>                        | <b>295</b>    | <b>290</b>           | <b>45</b>     | <b>470</b>         |
| <b>Toscana</b>                  | <b>967</b>   | <b>967</b>           | <b>290</b> | <b>3.900</b>       | Terni                                 | 500           | 500                  | 50            | 500                |
| Perugia                         | 350          | 350                  | 108        | 1.470              | <b>Umbria</b>                         | <b>500</b>    | <b>500</b>           | <b>50</b>     | <b>500</b>         |
| Terni                           | 300          | 300                  | 60         | 810                | Ancona                                | 450           | 450                  | 126           | 1.260              |
| <b>Umbria</b>                   | <b>650</b>   | <b>650</b>           | <b>168</b> | <b>2.280</b>       | Macerata                              | 400           | 400                  | 100           | 1.000              |
| Pesaro e Urbino                 | 5            | 5                    | 3          | 40                 | <b>Marche</b>                         | <b>850</b>    | <b>850</b>           | <b>226</b>    | <b>2.260</b>       |
| <b>Marche</b>                   | <b>5</b>     | <b>5</b>             | <b>3</b>   | <b>40</b>          | Roma                                  | 280           | 280                  | 56            | 560                |
| Viterbo                         | 1.100        | 1.100                | 143        | 1.930              | <b>Lazio</b>                          | <b>280</b>    | <b>280</b>           | <b>56</b>     | <b>560</b>         |
| Rieti                           | 90           | 90                   | 41         | 560                | L'Aquila                              | 10            | 10                   | 2             | 20                 |
| Latina                          | 400          | 400                  | 220        | 2.970              | Pescara                               | 50            | 50                   | 6             | 60                 |
| Frosinone                       | 400          | 400                  | 88         | 1.190              | <b>Abruzzi</b>                        | <b>60</b>     | <b>60</b>            | <b>8</b>      | <b>80</b>          |
| <b>Lazio</b>                    | <b>1.990</b> | <b>1.990</b>         | <b>492</b> | <b>6.650</b>       | Isernia                               | 400           | 400                  | 68            | 680                |
| L'Aquila                        | 390          | 390                  | 195        | 2.630              | <b>Molise</b>                         | <b>400</b>    | <b>400</b>           | <b>68</b>     | <b>680</b>         |
| Teramo                          | 100          | 100                  | 35         | 470                | Benevento                             | 20            | 20                   | 5             | 50                 |
| Pescara                         | 265          | 265                  | 105        | 1.410              | <b>Campania</b>                       | <b>20</b>     | <b>20</b>            | <b>5</b>      | <b>50</b>          |
| <b>Abruzzi</b>                  | <b>755</b>   | <b>755</b>           | <b>335</b> | <b>4.510</b>       | Foggia                                | 500           | 500                  | 50            | 500                |
| Isernia                         | 280          | 280                  | 73         | 980                | Taranto                               | 26            | 26                   | 1             | 20                 |
| <b>Molise</b>                   | <b>280</b>   | <b>280</b>           | <b>73</b>  | <b>980</b>         | Brindisi                              | 50            | 50                   | 5             | 60                 |
| Caserta                         | 100          | 100                  | 40         | 540                | <b>Puglia</b>                         | <b>576</b>    | <b>576</b>           | <b>56</b>     | <b>580</b>         |
| Benevento                       | 300          | 300                  | 120        | 1.620              | Sassari                               | 20            | 20                   | 3             | 30                 |
| Napoli                          | 35           | 35                   | 11         | 150                | Nuoro                                 | 720           | 120                  | 12            | 120                |
| Avellino                        | 400          | 400                  | 120        | 1.620              | <b>Sardegna</b>                       | <b>740</b>    | <b>140</b>           | <b>15</b>     | <b>150</b>         |
| Salerno                         | 800          | 800                  | 400        | 5.400              | <b>ITALIA</b>                         | <b>63.381</b> | <b>62.625</b>        | <b>24.707</b> | <b>247.152</b>     |
| <b>Campania</b>                 | <b>1.635</b> | <b>1.635</b>         | <b>691</b> | <b>9.330</b>       |                                       |               |                      |               |                    |



**Tavola 3.18 - Erbai per specie - Polifiti - Anno 1989** (superficie in ettari; produzione in migliaia di quintali; unita' foraggiere in migliaia)

| PROVINCE<br>REGIONI          | SUPERFICIE    |                      | Produzione   | Unità<br>foraggiere | PROVINCE<br>REGIONI            | SUPERFICIE    |                      | Produzione   | Unità<br>foraggiere |
|------------------------------|---------------|----------------------|--------------|---------------------|--------------------------------|---------------|----------------------|--------------|---------------------|
|                              | Totale        | Di cui<br>utilizzata |              |                     |                                | Totale        | Di cui<br>utilizzata |              |                     |
| <b>GRAMINACEE</b>            |               |                      |              |                     | <b>segue LEGUMINOSE</b>        |               |                      |              |                     |
| Novara                       | 5.800         | 5.800                | 1.334        | 18.680              | Ravenna                        | 300           | 300                  | 90           | 1.170               |
| Alessandria                  | 70            | 70                   | 8            | 120                 | <b>Emilia-Romagna</b>          | <b>300</b>    | <b>300</b>           | <b>90</b>    | <b>1.170</b>        |
| <b>Piemonte</b>              | <b>5.870</b>  | <b>5.870</b>         | <b>1.342</b> | <b>18.800</b>       | Massa-Carrara                  | 200           | 200                  | 34           | 440                 |
| Como                         | 70            | 70                   | 17           | 240                 | Lucca                          | 50            | 50                   | 12           | 160                 |
| <b>Lombardia</b>             | <b>70</b>     | <b>70</b>            | <b>17</b>    | <b>240</b>          | Pistoia                        | 200           | 200                  | 30           | 390                 |
| Bolzano-Bozen                | 107           | 107                  | 32           | 450                 | Firenze                        | 280           | 280                  | 53           | 690                 |
| Trento                       | 8             | 8                    | 2            | 40                  | Arezzo                         | 30            | 30                   | 6            | 80                  |
| <b>Trentino-Alto Adige</b>   | <b>115</b>    | <b>115</b>           | <b>34</b>    | <b>490</b>          | Siena                          | 500           | 500                  | 80           | 1.040               |
| Vicenza                      | 170           | 170                  | 62           | 870                 | Grosseto                       | 300           | 300                  | 39           | 510                 |
| Treviso                      | 150           | 150                  | 75           | 1.050               | <b>Toscana</b>                 | <b>1.560</b>  | <b>1.560</b>         | <b>254</b>   | <b>3.310</b>        |
| <b>Veneto</b>                | <b>320</b>    | <b>320</b>           | <b>137</b>   | <b>1.920</b>        | Ascoli Piceno                  | 530           | 530                  | 193          | 2.510               |
| Gorizia                      | 15            | 15                   | 5            | 70                  | <b>Marche</b>                  | <b>530</b>    | <b>530</b>           | <b>193</b>   | <b>2.510</b>        |
| <b>Friuli-Venezia Giulia</b> | <b>15</b>     | <b>15</b>            | <b>5</b>     | <b>70</b>           | Roma                           | 200           | 200                  | 48           | 620                 |
| Massa-Carrara                | 160           | 160                  | 26           | 360                 | Latina                         | 600           | 600                  | 240          | 3.120               |
| Lucca                        | 20            | 20                   | 3            | 50                  | <b>Lazio</b>                   | <b>800</b>    | <b>800</b>           | <b>288</b>   | <b>3.740</b>        |
| Firenze                      | 430           | 430                  | 86           | 1.200               | Teramo                         | 150           | 140                  | 45           | 580                 |
| Arezzo                       | 30            | 30                   | 5            | 80                  | Pescara                        | 1.750         | 1.750                | 367          | 4.780               |
| Siena                        | 300           | 300                  | 40           | 570                 | Chieti                         | 120           | 120                  | 24           | 310                 |
| Grosseto                     | 500           | 500                  | 110          | 1.540               | <b>Abruzzi</b>                 | <b>2.020</b>  | <b>2.010</b>         | <b>436</b>   | <b>5.670</b>        |
| <b>Toscana</b>               | <b>1.440</b>  | <b>1.440</b>         | <b>270</b>   | <b>3.800</b>        | Isernia                        | 420           | 420                  | 55           | 720                 |
| Perugia                      | 1.900         | 1.900                | 589          | 8.250               | Campobasso                     | 500           | 500                  | 60           | 780                 |
| <b>Umbria</b>                | <b>1.900</b>  | <b>1.900</b>         | <b>589</b>   | <b>8.250</b>        | <b>Molise</b>                  | <b>920</b>    | <b>920</b>           | <b>115</b>   | <b>1.500</b>        |
| Ancona                       | 100           | 100                  | 24           | 340                 | Caserta                        | 500           | 500                  | 150          | 1.950               |
| Ascoli Piceno                | 354           | 354                  | 113          | 1.590               | Avellino                       | 50            | 50                   | 12           | 160                 |
| <b>Marche</b>                | <b>454</b>    | <b>454</b>           | <b>137</b>   | <b>1.930</b>        | Salerno                        | 2.000         | 2.000                | 300          | 3.900               |
| Rieti                        | 950           | 950                  | 157          | 2.200               | <b>Campania</b>                | <b>2.550</b>  | <b>2.550</b>         | <b>462</b>   | <b>6.010</b>        |
| Roma                         | 400           | 400                  | 92           | 1.290               | Bari                           | 10.600        | 10.600               | 424          | 5.510               |
| Latina                       | 300           | 300                  | 105          | 1.470               | <b>Puglia</b>                  | <b>10.600</b> | <b>10.600</b>        | <b>424</b>   | <b>5.510</b>        |
| <b>Lazio</b>                 | <b>1.650</b>  | <b>1.650</b>         | <b>354</b>   | <b>4.960</b>        | Potenza                        | 1.500         | 1.500                | 465          | 6.050               |
| Teramo                       | 150           | 140                  | 46           | 650                 | Matera                         | 520           | 520                  | 36           | 470                 |
| Pescara                      | 2.450         | 2.450                | 563          | 7.890               | <b>Basilicata</b>              | <b>2.020</b>  | <b>2.020</b>         | <b>501</b>   | <b>6.520</b>        |
| Chieti                       | 100           | 100                  | 14           | 200                 | Cosenza                        | 100           | 100                  | 26           | 340                 |
| <b>Abruzzi</b>               | <b>2.700</b>  | <b>2.690</b>         | <b>623</b>   | <b>8.740</b>        | Catanzaro                      | 900           | 900                  | 180          | 2.340               |
| Isernia                      | 200           | 200                  | 29           | 410                 | <b>Calabria</b>                | <b>1.000</b>  | <b>1.000</b>         | <b>206</b>   | <b>2.680</b>        |
| Campobasso                   | 500           | 500                  | 25           | 350                 | Trapani                        | 50            | 50                   | 6            | 80                  |
| <b>Molise</b>                | <b>700</b>    | <b>700</b>           | <b>54</b>    | <b>760</b>          | Agrigento                      | 300           | 300                  | 11           | 140                 |
| Caserta                      | 200           | 200                  | 38           | 530                 | Caltanissetta                  | 3.000         | 2.000                | 300          | 3.900               |
| Avellino                     | 200           | 200                  | 46           | 640                 | Enna                           | 18.100        | 18.100               | 724          | 9.410               |
| Salerno                      | 500           | 500                  | 100          | 1.400               | Ragusa                         | 20.000        | 20.000               | 1.600        | 20.800              |
| <b>Campania</b>              | <b>900</b>    | <b>900</b>           | <b>184</b>   | <b>2.570</b>        | <b>Sicilia</b>                 | <b>41.450</b> | <b>40.450</b>        | <b>2.641</b> | <b>34.330</b>       |
| Taranto                      | 25            | 25                   | 2            | 40                  | Nuoro                          | 100           | 100                  | 6            | 80                  |
| Brindisi                     | 110           | 100                  | 12           | 180                 | <b>Sardegna</b>                | <b>100</b>    | <b>100</b>           | <b>6</b>     | <b>80</b>           |
| Lecce                        | 200           | 200                  | 18           | 250                 | <b>ITALIA</b>                  | <b>63.975</b> | <b>62.965</b>        | <b>5.644</b> | <b>73.390</b>       |
| <b>Puglia</b>                | <b>335</b>    | <b>325</b>           | <b>32</b>    | <b>470</b>          | <b>GRAMINACEE E LEGUMINOSE</b> |               |                      |              |                     |
| Matera                       | 12            | 12                   | -            | 10                  | Torino                         | 15.000        | 15.000               | 3.000        | 40.500              |
| <b>Basilicata</b>            | <b>12</b>     | <b>12</b>            | <b>-</b>     | <b>10</b>           | Vercelli                       | 50            | 50                   | 13           | 180                 |
| Catanzaro                    | 1.500         | 1.500                | 285          | 3.990               | Cuneo                          | 1.300         | 1.300                | 442          | 5.970               |
| <b>Calabria</b>              | <b>1.500</b>  | <b>1.500</b>         | <b>285</b>   | <b>3.990</b>        | Alessandria                    | 60            | 60                   | 7            | 100                 |
| Trapani                      | 30            | 30                   | 3            | 40                  | <b>Piemonte</b>                | <b>16.410</b> | <b>16.410</b>        | <b>3.462</b> | <b>46.750</b>       |
| Agrigento                    | 350           | 350                  | 12           | 170                 | Varese                         | 560           | 560                  | 109          | 1.470               |
| Catania                      | 1.200         | 1.200                | 156          | 2.180               | Como                           | 300           | 300                  | 126          | 1.700               |
| <b>Sicilia</b>               | <b>1.580</b>  | <b>1.580</b>         | <b>171</b>   | <b>2.390</b>        | Milano                         | 4.000         | 4.000                | 1.440        | 19.440              |
| Sassari                      | 5.000         | 5.000                | 650          | 9.100               | Bergamo                        | 300           | 300                  | 90           | 1.220               |
| Nuoro                        | 950           | 600                  | 53           | 750                 | Brescia                        | 7.400         | 7.400                | 2.960        | 39.960              |
| <b>Sardegna</b>              | <b>5.950</b>  | <b>5.600</b>         | <b>703</b>   | <b>9.850</b>        | Pavia                          | 500           | 500                  | 140          | 1.890               |
| <b>ITALIA</b>                | <b>25.511</b> | <b>25.141</b>        | <b>4.937</b> | <b>69.240</b>       | Mantova                        | 1.779         | 1.768                | 832          | 11.230              |
| <b>LEGUMINOSE</b>            |               |                      |              |                     | <b>Lombardia</b>               | <b>14.839</b> | <b>14.828</b>        | <b>5.697</b> | <b>76.910</b>       |
| Alessandria                  | 60            | 60                   | 6            | 80                  | Bolzano-Bozen                  | 25            | 25                   | 8            | 110                 |
| <b>Piemonte</b>              | <b>60</b>     | <b>60</b>            | <b>6</b>     | <b>80</b>           | <b>Trentino-Alto Adige</b>     | <b>25</b>     | <b>25</b>            | <b>8</b>     | <b>110</b>          |
| Bolzano-Bozen                | 15            | 15                   | 4            | 50                  | Verona                         | 3.850         | 3.850                | 1.540        | 20.790              |
| <b>Trentino-Alto Adige</b>   | <b>15</b>     | <b>15</b>            | <b>4</b>     | <b>50</b>           | Vicenza                        | 890           | 890                  | 343          | 4.630               |
| Vicenza                      | 10            | 10                   | 4            | 50                  | Treviso                        | 140           | 140                  | 49           | 660                 |
| Treviso                      | 40            | 40                   | 14           | 180                 | Venezia                        | 100           | 100                  | 30           | 410                 |
| <b>Veneto</b>                | <b>50</b>     | <b>50</b>            | <b>18</b>    | <b>230</b>          | Rovigo                         | 10            | 10                   | 3            | 50                  |

**Tavola 3.18 segue - Erbai per specie - Polifiti - Anno 1989** (superficie in ettari; produzione in migliaia di quintali; unita' foraggiere in migliaia)

| PROVINCE<br>REGIONI           | SUPERFICIE    |                      | Produzione    | Unità<br>foraggiere | PROVINCE<br>REGIONI           | SUPERFICIE     |                      | Produzione    | Unità<br>foraggiere |
|-------------------------------|---------------|----------------------|---------------|---------------------|-------------------------------|----------------|----------------------|---------------|---------------------|
|                               | Totale        | Di cui<br>utilizzata |               |                     |                               | Totale         | Di cui<br>utilizzata |               |                     |
| segue GRAMINACEE E LEGUMINOSE |               |                      |               |                     | segue GRAMINACEE E LEGUMINOSE |                |                      |               |                     |
| <b>Veneto</b>                 | <b>4.990</b>  | <b>4.990</b>         | <b>1.965</b>  | <b>26.540</b>       | Reggio di Calabria            | 1.600          | 1.600                | 304           | 4.100               |
| Pordenone                     | 500           | 500                  | 125           | 1.690               | <b>Calabria</b>               | <b>27.265</b>  | <b>27.265</b>        | <b>8.744</b>  | <b>118.050</b>      |
| Udine                         | 5.740         | 5.740                | 2.095         | 28.280              | Palermo                       | 13.000         | 12.000               | 1.140         | 15.390              |
| Gorizia                       | 25            | 25                   | 8             | 110                 | Agrigento                     | 1.250          | 1.250                | 44            | 590                 |
| <b>Friuli-Venezia Giulia</b>  | <b>6.265</b>  | <b>6.265</b>         | <b>2.228</b>  | <b>30.080</b>       | Caltanissetta                 | 500            | 500                  | 55            | 740                 |
| Imperia                       | 3             | 3                    | 1             | 10                  | Enna                          | 6.100          | 6.100                | 232           | 3.130               |
| Savona                        | 19            | 19                   | 5             | 70                  | Catania                       | 8.000          | 8.000                | 1.120         | 15.120              |
| La Spezia                     | 100           | 100                  | 36            | 490                 | Siracusa                      | 15.000         | 15.000               | 3.000         | 40.500              |
| <b>Liguria</b>                | <b>122</b>    | <b>122</b>           | <b>42</b>     | <b>570</b>          | <b>Sicilia</b>                | <b>43.850</b>  | <b>42.850</b>        | <b>5.591</b>  | <b>75.470</b>       |
| Piacenza                      | 1.500         | 1.500                | 650           | 8.780               | Sassari                       | 11.500         | 11.500               | 1.495         | 20.180              |
| Parma                         | 300           | 300                  | 150           | 2.030               | Nuoro                         | 7.993          | 7.343                | 867           | 11.710              |
| Reggio nell'Emilia            | 4.000         | 4.000                | 1.320         | 17.820              | Oristano                      | 11.000         | 11.000               | 1.100         | 14.850              |
| Modena                        | 1.630         | 1.630                | 562           | 7.590               | Cagliari                      | 30.000         | 15.000               | 600           | 8.100               |
| Bologna                       | 700           | 700                  | 161           | 2.170               | <b>Sardegna</b>               | <b>60.493</b>  | <b>44.843</b>        | <b>4.062</b>  | <b>54.840</b>       |
| Ferrara                       | 150           | 150                  | 52            | 700                 | <b>ITALIA</b>                 | <b>392.194</b> | <b>361.983</b>       | <b>78.187</b> | <b>1.055.630</b>    |
| Forlì                         | 500           | 500                  | 125           | 1.690               | ALTRI MISCUGLI                |                |                      |               |                     |
| <b>Emilia-Romagna</b>         | <b>8.780</b>  | <b>8.780</b>         | <b>3.020</b>  | <b>40.780</b>       | Vercelli                      | 10             | 10                   | 2             | 30                  |
| Massa-Carrara                 | 140           | 140                  | 25            | 340                 | Alessandria                   | 50             | 50                   | 4             | 60                  |
| Lucca                         | 800           | 800                  | 184           | 2.480               | <b>Piemonte</b>               | <b>60</b>      | <b>60</b>            | <b>6</b>      | <b>90</b>           |
| Pistoia                       | 800           | 800                  | 200           | 2.700               | Varese                        | 40             | 40                   | 9             | 110                 |
| Firenze                       | 950           | 950                  | 218           | 2.950               | Como                          | 530            | 530                  | 207           | 2.580               |
| Livorno                       | 750           | 700                  | 168           | 2.270               | <b>Lombardia</b>              | <b>570</b>     | <b>570</b>           | <b>216</b>    | <b>2.690</b>        |
| Arezzo                        | 2.500         | 2.500                | 625           | 8.440               | Trento                        | 14             | 14                   | 2             | 30                  |
| Siena                         | 500           | 500                  | 90            | 1.220               | <b>Trentino-Alto Adige</b>    | <b>14</b>      | <b>14</b>            | <b>2</b>      | <b>30</b>           |
| Grosseto                      | 13.000        | 13.000               | 2.340         | 31.590              | Vicenza                       | 30             | 30                   | 10            | 130                 |
| <b>Toscana</b>                | <b>19.440</b> | <b>19.390</b>        | <b>3.850</b>  | <b>51.990</b>       | Treviso                       | 160            | 160                  | 50            | 620                 |
| Terni                         | 1.700         | 1.700                | 323           | 4.360               | <b>Veneto</b>                 | <b>190</b>     | <b>190</b>           | <b>60</b>     | <b>750</b>          |
| <b>Umbria</b>                 | <b>1.700</b>  | <b>1.700</b>         | <b>323</b>    | <b>4.360</b>        | Massa-Carrara                 | 20             | 20                   | 3             | 40                  |
| Pesaro e Urbino               | 200           | 200                  | 86            | 1.160               | Lucca                         | 5              | 5                    | 1             | 10                  |
| Ancona                        | 800           | 800                  | 231           | 3.120               | Pisa                          | 300            | 250                  | 72            | 910                 |
| Macerata                      | 2.500         | 2.500                | 750           | 10.130              | Arezzo                        | 150            | 150                  | 52            | 660                 |
| Ascoli Piceno                 | 495           | 495                  | 170           | 2.300               | <b>Toscana</b>                | <b>475</b>     | <b>425</b>           | <b>128</b>    | <b>1.620</b>        |
| <b>Marche</b>                 | <b>3.995</b>  | <b>3.995</b>         | <b>1.237</b>  | <b>16.710</b>       | Terni                         | 7.500          | 7.500                | 1.462         | 18.280              |
| Viterbo                       | 15.600        | 15.600               | 3.900         | 52.650              | <b>Umbria</b>                 | <b>7.500</b>   | <b>7.500</b>         | <b>1.462</b>  | <b>18.280</b>       |
| Rieti                         | 8.850         | 8.850                | 2.389         | 32.260              | Ancona                        | 100            | 100                  | 25            | 310                 |
| Roma                          | 29.500        | 29.500               | 7.670         | 103.550             | <b>Marche</b>                 | <b>100</b>     | <b>100</b>           | <b>25</b>     | <b>310</b>          |
| Latina                        | 5.500         | 5.500                | 2.475         | 33.410              | Viterbo                       | 3.100          | 3.100                | 744           | 9.300               |
| Frosinone                     | 13.500        | 13.500               | 2.430         | 32.810              | Rieti                         | 800            | 800                  | 168           | 2.100               |
| <b>Lazio</b>                  | <b>72.950</b> | <b>72.950</b>        | <b>18.864</b> | <b>254.680</b>      | Latina                        | 5.000          | 5.000                | 2.000         | 25.000              |
| Teramo                        | 1.180         | 1.160                | 394           | 5.320               | <b>Lazio</b>                  | <b>8.900</b>   | <b>8.900</b>         | <b>2.912</b>  | <b>36.400</b>       |
| Pescara                       | 4.790         | 4.790                | 1.054         | 14.230              | Isernia                       | 120            | 120                  | 17            | 210                 |
| Chieti                        | 600           | 600                  | 102           | 1.380               | <b>Molise</b>                 | <b>120</b>     | <b>120</b>           | <b>17</b>     | <b>210</b>          |
| <b>Abruzzi</b>                | <b>6.570</b>  | <b>6.550</b>         | <b>1.550</b>  | <b>20.930</b>       | Benevento                     | 1.300          | 1.300                | 455           | 5.690               |
| Isernia                       | 700           | 700                  | 105           | 1.420               | Avellino                      | 200            | 200                  | 40            | 500                 |
| Campobasso                    | 1.500         | 1.500                | 150           | 2.030               | Salerno                       | 500            | 500                  | 100           | 1.250               |
| <b>Molise</b>                 | <b>2.200</b>  | <b>2.200</b>         | <b>255</b>    | <b>3.450</b>        | <b>Campania</b>               | <b>2.000</b>   | <b>2.000</b>         | <b>595</b>    | <b>7.440</b>        |
| Caserta                       | 21.300        | 21.300               | 7.029         | 94.890              | Bari                          | 800            | 500                  | 19            | 240                 |
| Benevento                     | 6.700         | 6.700                | 2.345         | 31.660              | Taranto                       | 610            | 610                  | 49            | 610                 |
| Napoli                        | 200           | 160                  | 16            | 220                 | Lecce                         | 200            | 200                  | 12            | 150                 |
| Avellino                      | 1.300         | 1.300                | 299           | 4.040               | <b>Puglia</b>                 | <b>1.610</b>   | <b>1.310</b>         | <b>80</b>     | <b>1.000</b>        |
| Salerno                       | 2.000         | 2.000                | 400           | 5.400               | Potenza                       | 2.000          | 2.000                | 540           | 6.750               |
| <b>Campania</b>               | <b>31.500</b> | <b>31.460</b>        | <b>10.089</b> | <b>136.210</b>      | Matera                        | 4.130          | 4.130                | 454           | 5.680               |
| Foggia                        | 32.000        | 32.000               | 3.360         | 45.360              | <b>Basilicata</b>             | <b>6.130</b>   | <b>6.130</b>         | <b>994</b>    | <b>12.430</b>       |
| Bari                          | 15.760        | 2.400                | 92            | 1.240               | Catanzaro                     | 5.000          | 5.000                | 2.000         | 25.000              |
| Taranto                       | 7.070         | 7.070                | 848           | 11.450              | <b>Calabria</b>               | <b>5.000</b>   | <b>5.000</b>         | <b>2.000</b>  | <b>25.000</b>       |
| Brindisi                      | 2.990         | 2.910                | 384           | 5.190               | Trapani                       | 20             | 20                   | 2             | 30                  |
| Lecce                         | 2.000         | 2.000                | 200           | 2.700               | Enna                          | 100            | 100                  | 4             | 50                  |
| <b>Puglia</b>                 | <b>59.820</b> | <b>46.380</b>        | <b>4.884</b>  | <b>65.940</b>       | Enna                          | 2.300          | 2.300                | 85            | 1.060               |
| Potenza                       | 5.800         | 5.800                | 1.798         | 24.270              | <b>Sicilia</b>                | <b>2.420</b>   | <b>2.420</b>         | <b>91</b>     | <b>1.140</b>        |
| Matera                        | 5.180         | 5.180                | 518           | 6.990               | Nuoro                         | 1.320          | 1.070                | 70            | 880                 |
| <b>Basilicata</b>             | <b>10.980</b> | <b>10.980</b>        | <b>2.316</b>  | <b>31.260</b>       | Oristano                      | 1.000          | 1.000                | 100           | 1.250               |
| Cosenza                       | 9.665         | 9.665                | 1.240         | 16.750              | <b>Sardegna</b>               | <b>2.320</b>   | <b>2.070</b>         | <b>170</b>    | <b>2.130</b>        |
| Catanzaro                     | 16.000        | 16.000               | 7.200         | 97.200              | <b>ITALIA</b>                 | <b>37.409</b>  | <b>36.809</b>        | <b>8.758</b>  | <b>109.520</b>      |

**Tavola 3.19 - Prati avvicendati per specie - Monofili - Anno 1989** (superficie in ettari; produzione in migliaia di quintali di foraggio verde; unita' foraggiere in migliaia)

| PROVINCE<br>REGIONI          | SUPERFICIE     |                      | Produzione     | Unità<br>foraggiere | PROVINCE<br>REGIONI      | SUPERFICIE     |                      | Produzione     | Unità<br>foraggiere |
|------------------------------|----------------|----------------------|----------------|---------------------|--------------------------|----------------|----------------------|----------------|---------------------|
|                              | Totale         | Di cui<br>utilizzata |                |                     |                          | Totale         | Di cui<br>utilizzata |                |                     |
| <b>ERBA MEDICA</b>           |                |                      |                |                     | <b>segue ERBA MEDICA</b> |                |                      |                |                     |
| Torino                       | 5.000          | 5.000                | 1.000          | 13.500              | Latina                   | 7.000          | 7.000                | 3.220          | 43.470              |
| Cuneo                        | 1.000          | 950                  | 171            | 2.310               | Frosinone                | 20.000         | 20.000               | 4.000          | 54.000              |
| Asti                         | 9.300          | 9.300                | 2.046          | 27.620              | Lazio                    | <b>98.200</b>  | <b>98.200</b>        | <b>24.244</b>  | <b>327.290</b>      |
| Alessandria                  | 18.100         | 18.100               | 4.525          | 61.090              | L'Aquila                 | 13.500         | 13.500               | 2.970          | 40.100              |
| <b>Piemonte</b>              | <b>33.400</b>  | <b>33.350</b>        | <b>7.742</b>   | <b>104.520</b>      | Teramo                   | 17.400         | 17.350               | 3.296          | 44.500              |
| Aosta                        | 100            | 100                  | 17             | 240                 | Pescara                  | 3.220          | 3.220                | 741            | 10.000              |
| <b>Valle d'Aosta</b>         | <b>100</b>     | <b>100</b>           | <b>17</b>      | <b>240</b>          | Chieti                   | 7.000          | 7.000                | 1.260          | 17.010              |
| Varese                       | 30             | 30                   | 11             | 150                 | <b>Abruzzi</b>           | <b>41.120</b>  | <b>41.070</b>        | <b>8.267</b>   | <b>111.610</b>      |
| Como                         | 40             | 40                   | 16             | 220                 | Isernia                  | 5.930          | 5.810                | 866            | 11.690              |
| Milano                       | 7.500          | 7.500                | 3.975          | 53.660              | Campobasso               | 15.000         | 12.000               | 3.000          | 40.500              |
| Bergamo                      | 3.800          | 3.800                | 1.520          | 20.520              | <b>Molise</b>            | <b>20.930</b>  | <b>17.810</b>        | <b>3.866</b>   | <b>52.190</b>       |
| Pavia                        | 12.000         | 12.000               | 5.540          | 76.140              | Caserta                  | 14.000         | 14.000               | 5.460          | 73.710              |
| Cremona                      | 32.348         | 24.111               | 13.984         | 188.790             | Benevento                | 9.000          | 9.000                | 4.050          | 54.680              |
| Mantova                      | 49.277         | 48.732               | 24.454         | 330.130             | Napoli                   | 130            | 130                  | 32             | 440                 |
| <b>Lombardia</b>             | <b>104.995</b> | <b>96.213</b>        | <b>49.600</b>  | <b>669.610</b>      | Avellino                 | 3.700          | 3.700                | 1.295          | 17.480              |
| Bolzano-Bozen                | 850            | 850                  | 289            | 3.900               | Salerno                  | 14.000         | 14.000               | 3.920          | 52.920              |
| Trento                       | 78             | 78                   | 23             | 320                 | <b>Campania</b>          | <b>40.830</b>  | <b>40.830</b>        | <b>14.757</b>  | <b>199.230</b>      |
| <b>Trentino-Alto Adige</b>   | <b>928</b>     | <b>928</b>           | <b>312</b>     | <b>4.220</b>        | Foggia                   | 1.400          | 1.400                | 490            | 6.620               |
| Verona                       | 10.500         | 10.500               | 4.200          | 56.700              | Bari                     | 1.390          | 1.390                | 49             | 660                 |
| Vicenza                      | 4.838          | 4.836                | 1.959          | 26.450              | Taranto                  | 264            | 264                  | 74             | 1.000               |
| Belluno                      | 40             | 40                   | 7              | 100                 | Brindisi                 | 230            | 230                  | 80             | 1.090               |
| Treviso                      | 7.480          | 7.480                | 2.244          | 30.290              | Lecce                    | 600            | 550                  | 325            | 4.390               |
| Venezia                      | 6.000          | 6.000                | 2.280          | 30.780              | <b>Puglia</b>            | <b>3.884</b>   | <b>3.834</b>         | <b>1.018</b>   | <b>13.760</b>       |
| Padova                       | 6.050          | 6.050                | 1.730          | 23.360              | Potenza                  | 6.000          | 6.000                | 1.230          | 16.610              |
| Rovigo                       | 8.850          | 8.850                | 4.974          | 67.150              | Matera                   | 410            | 410                  | 127            | 1.720               |
| <b>Veneto</b>                | <b>43.758</b>  | <b>43.758</b>        | <b>17.394</b>  | <b>234.830</b>      | <b>Basilicata</b>        | <b>6.410</b>   | <b>6.410</b>         | <b>1.357</b>   | <b>18.330</b>       |
| Pordenone                    | 7.000          | 7.000                | 2.100          | 29.350              | Cosenza                  | 4.900          | 4.900                | 1.091          | 14.730              |
| Udine                        | 20.942         | 20.942               | 5.445          | 73.510              | Catanzaro                | 13.500         | 13.500               | 5.130          | 69.260              |
| Gorizia                      | 1.715          | 1.700                | 714            | 9.640               | Reggio di Calabria       | 250            | 250                  | 87             | 1.180               |
| Trieste                      | 130            | 130                  | 26             | 350                 | <b>Calabria</b>          | <b>18.650</b>  | <b>18.650</b>        | <b>6.308</b>   | <b>85.170</b>       |
| <b>Friuli-Venezia Giulia</b> | <b>29.787</b>  | <b>29.772</b>        | <b>8.285</b>   | <b>111.850</b>      | Trapani                  | 20             | 20                   | 5              | 60                  |
| Imperia                      | 2              | 2                    | ..             | 1                   | Palermo                  | 200            | 160                  | 22             | 300                 |
| Savona                       | 1.532          | 1.532                | 383            | 5.170               | Messina                  | 400            | 400                  | 56             | 760                 |
| Genova                       | 35             | 35                   | 7              | 100                 | Catania                  | 120            | 120                  | 22             | 290                 |
| La Spezia                    | 125            | 123                  | 34             | 470                 | Ragusa                   | 250            | 250                  | 40             | 540                 |
| <b>Liguria</b>               | <b>1.694</b>   | <b>1.692</b>         | <b>424</b>     | <b>5.741</b>        | Siracusa                 | 700            | 700                  | 350            | 4.730               |
| Piacenza                     | 41.000         | 41.000               | 14.678         | 198.150             | <b>Sicilia</b>           | <b>1.690</b>   | <b>1.650</b>         | <b>495</b>     | <b>6.680</b>        |
| Parma                        | 63.300         | 63.300               | 18.040         | 243.550             | Sassari                  | 4.200          | 4.200                | 1.050          | 14.180              |
| Reggio nell'Emilia           | 58.500         | 58.500               | 17.550         | 236.930             | Nuoro                    | 784            | 775                  | 123            | 1.660               |
| Modena                       | 56.120         | 56.120               | 19.449         | 262.560             | Oristano                 | 3.000          | 3.000                | 900            | 12.150              |
| Bologna                      | 36.500         | 36.500               | 13.687         | 184.780             | Cagliari                 | 1.400          | 1.000                | 120            | 1.620               |
| Ferrara                      | 13.712         | 13.712               | 5.690          | 76.620              | <b>Sardegna</b>          | <b>9.384</b>   | <b>8.975</b>         | <b>2.193</b>   | <b>29.610</b>       |
| Ravenna                      | 19.000         | 19.000               | 8.300          | 112.050             | <b>ITALIA</b>            | <b>978.584</b> | <b>953.581</b>       | <b>295.982</b> | <b>3.995.910</b>    |
| Forlì                        | 25.000         | 25.000               | 7.500          | 101.250             | <b>LUPINELLA</b>         |                |                      |                |                     |
| <b>Emilia-Romagna</b>        | <b>313.132</b> | <b>313.132</b>       | <b>104.894</b> | <b>1.416.090</b>    | Brescia                  | 35.000         | 35.000               | 16.800         | 235.200             |
| Massa-Carrara                | 2.400          | 2.400                | 600            | 8.100               | <b>Lombardia</b>         | <b>35.000</b>  | <b>35.000</b>        | <b>16.800</b>  | <b>235.200</b>      |
| Lucca                        | 1.100          | 1.100                | 330            | 4.460               | Savona                   | 8              | 8                    | 1              | 20                  |
| Pistoia                      | 100            | 100                  | 32             | 430                 | Liguria                  | 8              | 8                    | 1              | 20                  |
| Firenze                      | 7.535          | 6.450                | 1.393          | 18.810              | Piacenza                 | 100            | 100                  | 24             | 340                 |
| Livorno                      | 1.550          | 1.500                | 360            | 4.860               | Modena                   | 60             | 60                   | 12             | 170                 |
| Pisa                         | 14.800         | 13.450               | 2.690          | 36.320              | Bologna                  | 250            | 250                  | 84             | 1.170               |
| Arezzo                       | 15.000         | 15.000               | 2.250          | 30.380              | Forlì                    | 300            | 300                  | 33             | 460                 |
| Siena                        | 10.000         | 10.000               | 1.580          | 21.330              | <b>Emilia-Romagna</b>    | <b>710</b>     | <b>710</b>           | <b>153</b>     | <b>2.140</b>        |
| Grosseto                     | 7.600          | 7.600                | 1.824          | 24.620              | Firenze                  | 3.700          | 3.166                | 506            | 7.090               |
| <b>Toscana</b>               | <b>60.085</b>  | <b>57.600</b>        | <b>11.059</b>  | <b>149.310</b>      | Livorno                  | 80             | 70                   | 9              | 130                 |
| Perugia                      | 44.000         | 44.000               | 10.120         | 136.620             | Pisa                     | 1.500          | 1.420                | 227            | 3.180               |
| Terni                        | 10.000         | 10.000               | 1.350          | 18.230              | Arezzo                   | 4.000          | 4.000                | 600            | 8.400               |
| <b>Umbria</b>                | <b>54.000</b>  | <b>54.000</b>        | <b>11.470</b>  | <b>154.850</b>      | Siena                    | 1.390          | 1.390                | 188            | 2.630               |
| Pesaro e Urbino              | 37.000         | 27.000               | 9.450          | 127.580             | Grosseto                 | 4.800          | 4.800                | 864            | 12.100              |
| Ancona                       | 12.500         | 12.500               | 4.000          | 54.000              | <b>Toscana</b>           | <b>15.470</b>  | <b>14.846</b>        | <b>2.394</b>   | <b>33.530</b>       |
| Macerata                     | 30.050         | 30.050               | 4.658          | 62.680              | Perugia                  | 4.800          | 4.800                | 960            | 13.440              |
| Ascoli Piceno                | 16.057         | 16.057               | 4.172          | 56.320              | Terni                    | 1.700          | 1.600                | 208            | 2.910               |
| <b>Marche</b>                | <b>95.607</b>  | <b>85.607</b>        | <b>22.280</b>  | <b>300.780</b>      | <b>Umbria</b>            | <b>6.500</b>   | <b>6.400</b>         | <b>1.168</b>   | <b>16.350</b>       |
| Viterbo                      | 30.000         | 30.000               | 6.600          | 89.100              | Pesaro e Urbino          | 700            | 500                  | 95             | 1.330               |
| Rieti                        | 13.400         | 13.400               | 3.752          | 50.650              |                          |                |                      |                |                     |
| Roma                         | 27.800         | 27.800               | 6.672          | 90.070              |                          |                |                      |                |                     |

**Tavola 3.19 segue - Prati avvicendati per specie - Monofili - Anno 1989** (superficie in ettari; produzione in migliaia di quintali di foraggio verde; unita' foraggiere in migliaia)

| PROVINCE<br>REGIONI   | SUPERFICIE     |                      | Produzione    | Unità<br>foraggiere | PROVINCE<br>REGIONI          | SUPERFICIE     |                      | Produzione    | Unità<br>foraggiere |
|-----------------------|----------------|----------------------|---------------|---------------------|------------------------------|----------------|----------------------|---------------|---------------------|
|                       | Totale         | Di cui<br>utilizzata |               |                     |                              | Totale         | Di cui<br>utilizzata |               |                     |
| segue LUPINELLA       |                |                      |               |                     | segue SULLA                  |                |                      |               |                     |
| Ancona                | 800            | 800                  | 168           | 2.350               | Reggio di Calabria           | 2.850          | 2.850                | 527           | 5.750               |
| Macerata              | 2.100          | 2.100                | 300           | 4.200               | <b>Calabria</b>              | <b>15.266</b>  | <b>15.266</b>        | <b>2.766</b>  | <b>30.160</b>       |
| Ascoli Piceno         | 115            | 115                  | 12            | 160                 | Trapani                      | 20             | 20                   | 4             | 50                  |
| <b>Marche</b>         | <b>3.715</b>   | <b>3.515</b>         | <b>575</b>    | <b>8.040</b>        | Palermo                      | 57.825         | 51.340               | 4.878         | 53.170              |
| Viterbo               | 100            | 100                  | 14            | 200                 | Messina                      | 13.500         | 13.500               | 1.350         | 14.720              |
| Rieti                 | 1.130          | 1.130                | 198           | 2.770               | Agrigento                    | 8.000          | 7.000                | 266           | 2.900               |
| Roma                  | 100            | 100                  | 20            | 280                 | Caltanissetta                | 3.000          | 3.000                | 600           | 6.540               |
| <b>Lazio</b>          | <b>1.330</b>   | <b>1.330</b>         | <b>232</b>    | <b>3.250</b>        | Enna                         | 2.400          | 2.400                | 103           | 1.130               |
| L'Aquila              | 9.400          | 9.400                | 1.786         | 25.000              | Catania                      | 2.680          | 2.680                | 402           | 4.380               |
| Teramo                | 350            | 340                  | 58            | 810                 | Siracusa                     | 500            | 500                  | 225           | 2.450               |
| Pescara               | 800            | 800                  | 88            | 1.230               | <b>Sicilia</b>               | <b>87.925</b>  | <b>80.440</b>        | <b>7.828</b>  | <b>85.340</b>       |
| Chieti                | 100            | 100                  | 12            | 170                 | Nuoro                        | 115            | 115                  | 10            | 110                 |
| <b>Abruzzi</b>        | <b>10.650</b>  | <b>10.640</b>        | <b>1.944</b>  | <b>27.210</b>       | Oristano                     | 200            | 200                  | 20            | 220                 |
| Isernia               | 2.320          | 2.290                | 341           | 4.780               | Cagliari                     | 500            | 400                  | 24            | 260                 |
| Campobasso            | 10.000         | 7.000                | 1.400         | 19.600              | <b>Sardegna</b>              | <b>815</b>     | <b>715</b>           | <b>54</b>     | <b>590</b>          |
| <b>Molise</b>         | <b>12.320</b>  | <b>9.290</b>         | <b>1.741</b>  | <b>24.380</b>       | <b>ITALIA</b>                | <b>161.088</b> | <b>147.813</b>       | <b>21.824</b> | <b>237.940</b>      |
| Caserta               | 200            | 200                  | 28            | 390                 | TRIFOGLIO PRATENSE           |                |                      |               |                     |
| Benevento             | 4.000          | 4.000                | 1.200         | 16.800              | Torino                       | 15.000         | 15.000               | 2.250         | 33.080              |
| Napoli                | 20             | 20                   | 4             | 50                  | Cuneo                        | 13.500         | 13.450               | 2.286         | 33.610              |
| Avellino              | 8.000          | 8.000                | 1.760         | 24.640              | <b>Piemonte</b>              | <b>28.500</b>  | <b>28.450</b>        | <b>4.536</b>  | <b>66.690</b>       |
| Salerno               | 1.300          | 1.300                | 260           | 3.640               | Varese                       | 15             | 15                   | 5             | 70                  |
| <b>Campania</b>       | <b>13.520</b>  | <b>13.520</b>        | <b>3.252</b>  | <b>45.520</b>       | Como                         | 100            | 100                  | 42            | 620                 |
| Foggia                | 100            | 100                  | 13            | 180                 | Milano                       | 500            | 500                  | 250           | 3.680               |
| Bari                  | 95             | 95                   | 3             | 40                  | Pavia                        | 150            | 150                  | 63            | 930                 |
| <b>Puglia</b>         | <b>195</b>     | <b>195</b>           | <b>16</b>     | <b>220</b>          | Cremona                      | 50             | 50                   | 27            | 400                 |
| Potenza               | 3.400          | 3.400                | 476           | 6.660               | Mantova                      | 215            | 215                  | 109           | 1.600               |
| <b>Basilicata</b>     | <b>3.400</b>   | <b>3.400</b>         | <b>476</b>    | <b>6.660</b>        | <b>Lombardia</b>             | <b>1.030</b>   | <b>1.030</b>         | <b>496</b>    | <b>7.300</b>        |
| <b>ITALIA</b>         | <b>102.818</b> | <b>98.854</b>        | <b>28.752</b> | <b>402.520</b>      | Bolzano-Bozen                | 1.670          | 1.670                | 518           | 7.610               |
| SULLA                 |                |                      |               |                     | Trento                       | 31             | 31                   | 8             | 120                 |
| Bologna               | 210            | 210                  | 65            | 710                 | <b>Trentino-Alto Adige</b>   | <b>1.701</b>   | <b>1.701</b>         | <b>526</b>    | <b>7.730</b>        |
| Forlì                 | 20             | 20                   | 2             | 20                  | Vicenza                      | 412            | 412                  | 152           | 2.240               |
| <b>Emilia-Romagna</b> | <b>230</b>     | <b>230</b>           | <b>67</b>     | <b>730</b>          | Treviso                      | 1.410          | 1.410                | 381           | 5.600               |
| Firenze               | 950            | 820                  | 156           | 1.700               | Venezia                      | 150            | 150                  | 42            | 620                 |
| Livorno               | 500            | 250                  | 47            | 520                 | <b>Veneto</b>                | <b>1.972</b>   | <b>1.972</b>         | <b>575</b>    | <b>8.460</b>        |
| Pisa                  | 3.300          | 2.720                | 422           | 4.600               | Pordenone                    | 300            | 300                  | 81            | 1.190               |
| Siena                 | 600            | 600                  | 84            | 920                 | Udine                        | 1.120          | 1.120                | 246           | 3.620               |
| Grosseto              | 2.100          | 2.100                | 378           | 4.120               | Gorizia                      | 50             | 40                   | 9             | 130                 |
| <b>Toscana</b>        | <b>7.450</b>   | <b>6.490</b>         | <b>1.087</b>  | <b>11.860</b>       | <b>Friuli-Venezia Giulia</b> | <b>1.470</b>   | <b>1.460</b>         | <b>336</b>    | <b>4.940</b>        |
| Perugia               | 210            | 210                  | 42            | 460                 | Savona                       | 90             | 90                   | 17            | 250                 |
| Terni                 | 100            | 80                   | 12            | 130                 | Genova                       | 13             | 13                   | 2             | 30                  |
| <b>Umbria</b>         | <b>310</b>     | <b>290</b>           | <b>54</b>     | <b>590</b>          | La Spezia                    | 280            | 270                  | 67            | 990                 |
| Pesaro e Urbino       | 500            | 300                  | 72            | 790                 | <b>Liguria</b>               | <b>383</b>     | <b>373</b>           | <b>86</b>     | <b>1.270</b>        |
| Ancona                | 20             | 20                   | 4             | 50                  | Piacenza                     | 900            | 900                  | 243           | 3.570               |
| Macerata              | 1.010          | 1.010                | 182           | 1.980               | Parma                        | 500            | 500                  | 142           | 2.100               |
| Ascoli Piceno         | 82             | 82                   | 23            | 260                 | Reggio nell'Emilia           | 1.500          | 1.500                | 300           | 4.410               |
| <b>Marche</b>         | <b>1.612</b>   | <b>1.412</b>         | <b>281</b>    | <b>3.080</b>        | Modena                       | 200            | 200                  | 43            | 640                 |
| Viterbo               | 50             | 50                   | 7             | 80                  | Bologna                      | 360            | 360                  | 86            | 1.270               |
| Roma                  | 80             | 80                   | 18            | 190                 | Forlì                        | 200            | 200                  | 22            | 320                 |
| <b>Lazio</b>          | <b>130</b>     | <b>130</b>           | <b>25</b>     | <b>270</b>          | <b>Emilia-Romagna</b>        | <b>3.660</b>   | <b>3.660</b>         | <b>836</b>    | <b>12.310</b>       |
| Teramo                | 650            | 640                  | 112           | 1.220               | Massa-Carrara                | 670            | 670                  | 141           | 2.070               |
| Pescara               | 1.020          | 1.020                | 204           | 2.220               | Lucca                        | 910            | 910                  | 237           | 3.480               |
| Chieti                | 7.000          | 7.000                | 1.470         | 16.020              | Pistoia                      | 100            | 100                  | 30            | 440                 |
| <b>Abruzzi</b>        | <b>8.670</b>   | <b>8.660</b>         | <b>1.786</b>  | <b>19.460</b>       | Firenze                      | 820            | 704                  | 132           | 1.940               |
| Isernia               | 630            | 630                  | 94            | 1.030               | Livorno                      | 100            | 100                  | 18            | 270                 |
| Campobasso            | 11.000         | 8.000                | 1.120         | 12.210              | Pisa                         | 4.200          | 3.610                | 596           | 8.760               |
| <b>Molise</b>         | <b>11.630</b>  | <b>8.630</b>         | <b>1.214</b>  | <b>13.240</b>       | Arezzo                       | 4.000          | 4.000                | 720           | 10.580              |
| Benevento             | 6.000          | 6.000                | 2.100         | 22.890              | Siena                        | 700            | 700                  | 109           | 1.510               |
| Avellino              | 14.500         | 13.000               | 3.250         | 35.400              | Crosato                      | 2.300          | 2.300                | 368           | 5.410               |
| Salerno               | 6.500          | 6.500                | 1.300         | 14.170              | <b>Toscana</b>               | <b>13.800</b>  | <b>13.094</b>        | <b>2.351</b>  | <b>34.560</b>       |
| <b>Campania</b>       | <b>27.000</b>  | <b>25.500</b>        | <b>6.650</b>  | <b>72.190</b>       | Perugia                      | 5.300          | 5.300                | 1.166         | 17.140              |
| Potenza               | 50             | 50                   | 12            | 130                 | Terni                        | 2.000          | 2.000                | 280           | 4.120               |
| <b>Basilicata</b>     | <b>50</b>      | <b>50</b>            | <b>12</b>     | <b>130</b>          | <b>Umbria</b>                | <b>7.300</b>   | <b>7.300</b>         | <b>1.446</b>  | <b>21.260</b>       |
| Cosenza               | 416            | 416                  | 79            | 870                 | Pesaro e Urbino              | 1.800          | 1.800                | 360           | 5.290               |
| Catanzaro             | 12.000         | 12.000               | 2.160         | 23.540              | Macerata                     | 3.000          | 3.000                | 459           | 6.750               |

**Tavola 3.19 segue - Prati avviciandati per specie - Monofili - Anno 1989** (superficie in ettari; produzione in migliaia di quintali di foraggio verde; unita' foraggiere in migliaia)

| PROVINCE<br>REGIONI      | SUPERFICIE    |                      | Produzione    | Unità<br>foraggiere | PROVINCE<br>REGIONI          | SUPERFICIE    |                      | Produzione    | Unità<br>foraggiere |
|--------------------------|---------------|----------------------|---------------|---------------------|------------------------------|---------------|----------------------|---------------|---------------------|
|                          | Totale        | Di cui<br>utilizzata |               |                     |                              | Totale        | Di cui<br>utilizzata |               |                     |
| segue TRIFOGLIO PRATENSE |               |                      |               |                     | segue TRIFOGLIO REPENS L.    |               |                      |               |                     |
| Ascoli Piceno            | 145           | 145                  | 39            | 580                 | Lucca                        | 70            | 70                   | 17            | 210                 |
| <b>Marche</b>            | <b>4.945</b>  | <b>4.945</b>         | <b>858</b>    | <b>12.620</b>       | Pistoia                      | 70            | 70                   | 21            | 260                 |
| Viterbo                  | 2.700         | 2.700                | 486           | 7.140               | Firenze                      | 545           | 470                  | 117           | 1.470               |
| Pieti                    | 900           | 900                  | 189           | 2.780               | <b>Toscana</b>               | <b>685</b>    | <b>610</b>           | <b>155</b>    | <b>1.940</b>        |
| Latina                   | 1.000         | 1.000                | 450           | 6.620               | Viterbo                      | 40            | 40                   | 12            | 150                 |
| Frosinone                | 2.900         | 2.900                | 522           | 7.670               | Latina                       | 3.000         | 3.000                | 1.350         | 16.880              |
| <b>Lazio</b>             | <b>7.500</b>  | <b>7.500</b>         | <b>1.647</b>  | <b>24.210</b>       | <b>Lazio</b>                 | <b>3.040</b>  | <b>3.040</b>         | <b>1.362</b>  | <b>17.030</b>       |
| L'Aquila                 | 100           | 100                  | 19            | 290                 | Chieti                       | 50            | 50                   | 7             | 90                  |
| Teramo                   | 3.500         | 3.500                | 602           | 8.850               | <b>Abruzzi</b>               | <b>50</b>     | <b>50</b>            | <b>7</b>      | <b>90</b>           |
| Pescara                  | 1.800         | 1.800                | 288           | 4.230               | Caserta                      | 300           | 300                  | 60            | 750                 |
| Chieti                   | 50            | 50                   | 7             | 100                 | <b>Campania</b>              | <b>300</b>    | <b>300</b>           | <b>60</b>     | <b>750</b>          |
| <b>Abruzzi</b>           | <b>5.450</b>  | <b>5.450</b>         | <b>916</b>    | <b>13.470</b>       | Taranto                      | 120           | 120                  | 30            | 380                 |
| Isernia                  | 1.620         | 1.585                | 223           | 3.290               | <b>Puglia</b>                | <b>120</b>    | <b>120</b>           | <b>30</b>     | <b>380</b>          |
| Campobasso               | 7.000         | 6.000                | 900           | 13.230              | Cosenza                      | 130           | 130                  | 16            | 200                 |
| <b>Molise</b>            | <b>8.620</b>  | <b>7.585</b>         | <b>1.123</b>  | <b>16.520</b>       | <b>Calabria</b>              | <b>130</b>    | <b>130</b>           | <b>16</b>     | <b>200</b>          |
| Caserta                  | 1.500         | 1.500                | 375           | 5.510               | Oristano                     | 100           | 100                  | 30            | 380                 |
| Salerno                  | 1.500         | 1.500                | 420           | 6.170               | <b>Sardegna</b>              | <b>100</b>    | <b>100</b>           | <b>30</b>     | <b>380</b>          |
| <b>Campania</b>          | <b>3.000</b>  | <b>3.000</b>         | <b>795</b>    | <b>11.680</b>       | <b>ITALIA</b>                | <b>95.888</b> | <b>93.509</b>        | <b>43.847</b> | <b>548.140</b>      |
| Bari                     | 60            | 60                   | 2             | 40                  | ALTRE SPECIE                 |               |                      |               |                     |
| Taranto                  | 269           | 269                  | 62            | 910                 | Milano                       | 500           | 500                  | 260           | 3.250               |
| <b>Puglia</b>            | <b>329</b>    | <b>329</b>           | <b>64</b>     | <b>950</b>          | <b>Lombardia</b>             | <b>500</b>    | <b>500</b>           | <b>260</b>    | <b>3.250</b>        |
| Potenza                  | 340           | 340                  | 83            | 1.230               | Trento                       | 30            | 30                   | 7             | 90                  |
| <b>Basilicata</b>        | <b>340</b>    | <b>340</b>           | <b>83</b>     | <b>1.230</b>        | <b>Trentino-Alto Adige</b>   | <b>30</b>     | <b>30</b>            | <b>7</b>      | <b>90</b>           |
| Cosenza                  | 560           | 560                  | 118           | 1.740               | Vicenza                      | 140           | 140                  | 50            | 620                 |
| Catanzaro                | 300           | 300                  | 72            | 1.060               | Treviso                      | 85            | 85                   | 17            | 210                 |
| <b>Calabria</b>          | <b>860</b>    | <b>860</b>           | <b>190</b>    | <b>2.800</b>        | <b>Veneto</b>                | <b>225</b>    | <b>225</b>           | <b>67</b>     | <b>830</b>          |
| <b>ITALIA</b>            | <b>90.860</b> | <b>89.049</b>        | <b>16.864</b> | <b>248.000</b>      | Pordenone                    | 700           | 700                  | 196           | 2.450               |
| TRIFOGLIO REPENS L.      |               |                      |               |                     | Udine                        | 893           | 893                  | 202           | 2.520               |
| Torino                   | 3.000         | 3.000                | 600           | 7.500               | <b>Friuli-Venezia Giulia</b> | <b>1.593</b>  | <b>1.593</b>         | <b>398</b>    | <b>4.970</b>        |
| Vercelli                 | 400           | 400                  | 172           | 2.150               | Genova                       | 2             | 2                    | ..            | 1                   |
| Cuneo                    | 9.500         | 9.400                | 2.303         | 28.790              | <b>Liguria</b>               | <b>2</b>      | <b>2</b>             | <b>-</b>      | <b>1</b>            |
| <b>Piemonte</b>          | <b>12.900</b> | <b>12.800</b>        | <b>3.075</b>  | <b>38.440</b>       | Bologna                      | 190           | 190                  | 48            | 610                 |
| Aosta                    | 80            | 80                   | 15            | 190                 | Forli'                       | 100           | 100                  | 15            | 190                 |
| <b>Valle d'Aosta</b>     | <b>80</b>     | <b>80</b>            | <b>15</b>     | <b>190</b>          | <b>Emilia-Romagna</b>        | <b>290</b>    | <b>290</b>           | <b>63</b>     | <b>800</b>          |
| Varese                   | 30            | 28                   | 8             | 120                 | Firenze                      | 140           | 117                  | 22            | 280                 |
| Milano                   | 37.500        | 37.500               | 21.000        | 262.500             | Pisa                         | 1.000         | 950                  | 166           | 2.080               |
| Bergamo                  | 3.800         | 3.800                | 1.444         | 18.050              | Arezzo                       | 100           | 100                  | 1             | 20                  |
| Brescia                  | 9.500         | 9.500                | 4.275         | 53.440              | <b>Toscana</b>               | <b>1.240</b>  | <b>1.167</b>         | <b>189</b>    | <b>2.380</b>        |
| Pavia                    | 100           | 100                  | 42            | 530                 | Ancona                       | 220           | 220                  | 53            | 660                 |
| Cremona                  | 16.952        | 14.749               | 8.407         | 105.090             | <b>Marche</b>                | <b>220</b>    | <b>220</b>           | <b>53</b>     | <b>660</b>          |
| Mantova                  | 5.600         | 5.600                | 2.060         | 25.750              | Isernia                      | 190           | 190                  | 25            | 310                 |
| <b>Lombardia</b>         | <b>73.482</b> | <b>71.278</b>        | <b>37.237</b> | <b>465.480</b>      | <b>Molise</b>                | <b>190</b>    | <b>190</b>           | <b>25</b>     | <b>310</b>          |
| Verona                   | 100           | 100                  | 42            | 530                 | Taranto                      | 160           | 160                  | 38            | 480                 |
| Vicenza                  | 676           | 676                  | 237           | 2.960               | <b>Puglia</b>                | <b>160</b>    | <b>160</b>           | <b>38</b>     | <b>480</b>          |
| <b>Veneto</b>            | <b>776</b>    | <b>776</b>           | <b>279</b>    | <b>3.490</b>        | Potenza                      | 10            | 10                   | 2             | 30                  |
| La Spezia                | 5             | 5                    | 1             | 20                  | <b>Basilicata</b>            | <b>10</b>     | <b>10</b>            | <b>2</b>      | <b>30</b>           |
| <b>Liguria</b>           | <b>5</b>      | <b>5</b>             | <b>1</b>      | <b>20</b>           | Trapani                      | 30            | 30                   | 6             | 70                  |
| Piacenza                 | 3.000         | 3.000                | 1.255         | 15.690              | Messina                      | 100           | 100                  | 11            | 140                 |
| Parma                    | 800           | 800                  | 228           | 2.850               | <b>Sicilia</b>               | <b>130</b>    | <b>130</b>           | <b>17</b>     | <b>210</b>          |
| Modena                   | 20            | 20                   | 4             | 50                  | Sassari                      | 50            | 50                   | 12            | 160                 |
| Bologna                  | 390           | 390                  | 92            | 1.150               | Nuoro                        | 20            | 20                   | 1             | 10                  |
| Forli'                   | 10            | 10                   | 1             | 10                  | Oristano                     | 100           | 100                  | 30            | 380                 |
| <b>Emilia-Romagna</b>    | <b>4.220</b>  | <b>4.220</b>         | <b>1.580</b>  | <b>19.750</b>       | <b>Sardegna</b>              | <b>170</b>    | <b>170</b>           | <b>43</b>     | <b>550</b>          |
|                          |               |                      |               |                     | <b>ITALIA</b>                | <b>4.760</b>  | <b>4.687</b>         | <b>1.162</b>  | <b>14.561</b>       |

**Tavola 3.20 - Prati avvicendati per specie - Polifiti - Anno 1989** (superficie in ettari; produzione in migliaia di quintali di foraggio verde; unita' foraggere in migliaia)

| PROVINCE<br>REGIONI          | SUPERFICIE     |                      | Produzione    | Unità<br>foraggere | PROVINCE<br>REGIONI            | SUPERFICIE     |                      | Produzione    | Unità<br>foraggere |
|------------------------------|----------------|----------------------|---------------|--------------------|--------------------------------|----------------|----------------------|---------------|--------------------|
|                              | Totale         | Di cui<br>utilizzata |               |                    |                                | Totale         | Di cui<br>utilizzata |               |                    |
| <b>PRATI ARTIFICIALI</b>     |                |                      |               |                    | <b>segue PRATI ARTIFICIALI</b> |                |                      |               |                    |
| Torino                       | 25.000         | 25.000               | 4.500         | 76.500             | Brindisi                       | 180            | 180                  | 22            | 380                |
| Vercelli                     | 1.170          | 1.170                | 422           | 7.170              | <b>Puglia</b>                  | <b>180</b>     | <b>180</b>           | <b>22</b>     | <b>380</b>         |
| Novara                       | 16.000         | 16.000               | 5.013         | 85.230             | Potenza                        | 190            | 190                  | 68            | 1.160              |
| Cuneo                        | 78.000         | 77.800               | 19.450        | 330.650            | <b>Basilicata</b>              | <b>190</b>     | <b>190</b>           | <b>68</b>     | <b>1.160</b>       |
| Alessandria                  | 3.000          | 3.000                | 450           | 7.650              | Cosenza                        | 2.770          | 2.770                | 360           | 6.120              |
| <b>Piemonte</b>              | <b>123.170</b> | <b>122.970</b>       | <b>29.835</b> | <b>507.200</b>     | <b>Calabria</b>                | <b>2.770</b>   | <b>2.770</b>         | <b>360</b>    | <b>6.120</b>       |
| Varese                       | 2.740          | 2.725                | 967           | 16.450             | Trapani                        | 20             | 20                   | 4             | 80                 |
| Milano                       | 8.300          | 8.300                | 4.731         | 80.430             | <b>Sicilia</b>                 | <b>20</b>      | <b>20</b>            | <b>4</b>      | <b>80</b>          |
| Bergamo                      | 4.300          | 4.300                | 1.634         | 27.780             | Sassari                        | 700            | 700                  | 140           | 2.380              |
| Brescia                      | 8.100          | 8.100                | 3.928         | 66.790             | Nuoro                          | 1.280          | 1.010                | 118           | 2.010              |
| Pavia                        | 5.000          | 5.000                | 1.950         | 33.150             | Dristano                       | 1.000          | 1.000                | 250           | 4.250              |
| Mantova                      | 4.515          | 4.332                | 1.705         | 29.000             | <b>Sardegna</b>                | <b>2.980</b>   | <b>2.710</b>         | <b>508</b>    | <b>8.640</b>       |
| <b>Lombardia</b>             | <b>32.955</b>  | <b>32.757</b>        | <b>14.915</b> | <b>253.600</b>     | <b>ITALIA</b>                  | <b>241.410</b> | <b>234.617</b>       | <b>66.088</b> | <b>1.123.640</b>   |
| Bolzano-Bozen                | 811            | 811                  | 263           | 4.480              | <b>PRATI NATURALI</b>          |                |                      |               |                    |
| Trento                       | 227            | 227                  | 68            | 1.150              | Aosta                          | 150            | 150                  | 24            | 360                |
| <b>Trentino-Alto Adige</b>   | <b>1.038</b>   | <b>1.038</b>         | <b>331</b>    | <b>5.630</b>       | <b>Valle d'Aosta</b>           | <b>150</b>     | <b>150</b>           | <b>24</b>     | <b>360</b>         |
| Verona                       | 5.400          | 5.400                | 2.106         | 35.800             | Como                           | 270            | 270                  | 105           | 1.580              |
| Vicenza                      | 4.679          | 4.679                | 1.895         | 32.220             | Pavia                          | 2.000          | 2.000                | 740           | 11.100             |
| Belluno                      | 2.700          | 2.700                | 486           | 8.260              | Cremona                        | 4.000          | 3.200                | 1.760         | 26.400             |
| Treviso                      | 3.250          | 3.250                | 991           | 16.850             | Mantova                        | 230            | 230                  | 71            | 1.070              |
| Venezia                      | 150            | 150                  | 42            | 710                | <b>Lombardia</b>               | <b>6.500</b>   | <b>5.700</b>         | <b>2.676</b>  | <b>40.150</b>      |
| <b>Veneto</b>                | <b>16.179</b>  | <b>16.179</b>        | <b>5.520</b>  | <b>93.840</b>      | Trento                         | 53             | 53                   | 14            | 210                |
| Pordenone                    | 1.000          | 1.000                | 250           | 4.250              | <b>Trentino-Alto Adige</b>     | <b>53</b>      | <b>53</b>            | <b>14</b>     | <b>210</b>         |
| Udine                        | 182            | 182                  | 51            | 860                | Vicenza                        | 291            | 291                  | 76            | 1.140              |
| <b>Friuli-Venezia Giulia</b> | <b>1.182</b>   | <b>1.182</b>         | <b>301</b>    | <b>5.110</b>       | Treviso                        | 850            | 850                  | 174           | 2.610              |
| Savona                       | 275            | 275                  | 93            | 1.590              | <b>Veneto</b>                  | <b>1.141</b>   | <b>1.141</b>         | <b>250</b>    | <b>3.750</b>       |
| Genova                       | 540            | 540                  | 78            | 1.330              | Corzica                        | 870            | 860                  | 304           | 4.570              |
| La Spezia                    | 560            | 550                  | 110           | 1.870              | <b>Friuli-Venezia Giulia</b>   | <b>870</b>     | <b>860</b>           | <b>304</b>    | <b>4.570</b>       |
| <b>Liguria</b>               | <b>1.375</b>   | <b>1.365</b>         | <b>281</b>    | <b>4.790</b>       | Genova                         | 60             | 60                   | 8             | 130                |
| Piacenza                     | 5.500          | 5.500                | 2.150         | 36.550             | <b>Liguria</b>                 | <b>60</b>      | <b>60</b>            | <b>8</b>      | <b>130</b>         |
| Parma                        | 1.800          | 1.800                | 558           | 9.490              | Lucca                          | 200            | 200                  | 23            | 350                |
| Reggio nell'Emilia           | 1.200          | 1.200                | 300           | 5.100              | Pistoia                        | 200            | 200                  | 30            | 450                |
| Modena                       | 1.460          | 1.460                | 400           | 6.810              | Firenze                        | 4.525          | 3.873                | 561           | 3.420              |
| Bologna                      | 450            | 450                  | 247           | 4.210              | Pisa                           | 1.500          | 1.490                | 149           | 2.240              |
| Ferrara                      | 280            | 280                  | 98            | 1.670              | Arezzo                         | 1.500          | 1.500                | 270           | 4.050              |
| Ravenna                      | 500            | 500                  | 200           | 3.400              | Siena                          | 1.310          | 1.310                | 170           | 2.550              |
| Forlì                        | 300            | 300                  | 54            | 920                | <b>Toscana</b>                 | <b>9.235</b>   | <b>8.573</b>         | <b>1.203</b>  | <b>18.060</b>      |
| <b>Emilia-Romagna</b>        | <b>12.490</b>  | <b>12.490</b>        | <b>4.007</b>  | <b>68.150</b>      | Perugia                        | 180            | 180                  | 40            | 590                |
| Massa-Carrara                | 520            | 520                  | 120           | 2.030              | Terni                          | 2.300          | 2.300                | 304           | 4.570              |
| Lucca                        | 2.470          | 2.470                | 580           | 9.870              | <b>Umbria</b>                  | <b>2.480</b>   | <b>2.480</b>         | <b>344</b>    | <b>5.160</b>       |
| Pistoia                      | 400            | 400                  | 104           | 1.770              | Macerata                       | 2.870          | 2.870                | 201           | 3.010              |
| Livorno                      | 300            | 300                  | 69            | 1.170              | <b>Marche</b>                  | <b>2.870</b>   | <b>2.870</b>         | <b>201</b>    | <b>3.010</b>       |
| Pisa                         | 250            | 245                  | 37            | 630                | Viterbo                        | 450            | 450                  | 18            | 270                |
| Arezzo                       | 2.000          | 2.000                | 300           | 5.100              | Latina                         | 500            | 500                  | 125           | 1.880              |
| Grosseto                     | 1.500          | 1.500                | 135           | 2.300              | <b>Lazio</b>                   | <b>950</b>     | <b>950</b>           | <b>143</b>    | <b>2.150</b>       |
| <b>Toscana</b>               | <b>7.440</b>   | <b>7.435</b>         | <b>1.345</b>  | <b>22.870</b>      | L'Aquila                       | 500            | 500                  | 85            | 1.280              |
| Pesaro e Urbino              | 17.000         | 11.000               | 2.860         | 48.620             | Teramo                         | 460            | 370                  | 59            | 890                |
| Ancona                       | 3.460          | 3.460                | 1.003         | 17.060             | Chieti                         | 200            | 200                  | 26            | 390                |
| Macerata                     | 3.220          | 3.220                | 515           | 8.760              | <b>Abruzzi</b>                 | <b>1.160</b>   | <b>1.070</b>         | <b>170</b>    | <b>2.560</b>       |
| Ascoli Piceno                | 6.491          | 6.491                | 1.581         | 26.870             | Isernia                        | 860            | 860                  | 79            | 1.190              |
| <b>Marche</b>                | <b>30.171</b>  | <b>24.171</b>        | <b>5.959</b>  | <b>101.310</b>     | <b>Molise</b>                  | <b>860</b>     | <b>860</b>           | <b>79</b>     | <b>1.190</b>       |
| Roma                         | 300            | 250                  | 60            | 1.020              | Potenza                        | 110            | 110                  | 12            | 180                |
| Latina                       | 3.500          | 3.500                | 1.610         | 27.370             | <b>Basilicata</b>              | <b>110</b>     | <b>110</b>           | <b>12</b>     | <b>180</b>         |
| Frosinone                    | 100            | 100                  | 30            | 510                | Cosenza                        | 1.200          | 1.200                | 90            | 1.350              |
| <b>Lazio</b>                 | <b>3.900</b>   | <b>3.850</b>         | <b>1.700</b>  | <b>28.900</b>      | <b>Calabria</b>                | <b>1.200</b>   | <b>1.200</b>         | <b>90</b>     | <b>1.350</b>       |
| L'Aquila                     | 500            | 500                  | 95            | 1.620              | Trapani                        | 10             | 10                   | 2             | 30                 |
| Teramo                       | 2.300          | 2.240                | 437           | 7.430              | Ragusa                         | 36.500         | 36.500               | 2.190         | 32.850             |
| Chieti                       | 200            | 200                  | 26            | 440                | <b>Sardegna</b>                | <b>36.510</b>  | <b>36.510</b>        | <b>2.192</b>  | <b>32.880</b>      |
| <b>Abruzzi</b>               | <b>3.000</b>   | <b>2.940</b>         | <b>558</b>    | <b>9.490</b>       | Nuoro                          | 280            | 280                  | 22            | 340                |
| Isernia                      | 720            | 720                  | 109           | 1.850              | <b>Sardegna</b>                | <b>280</b>     | <b>280</b>           | <b>22</b>     | <b>340</b>         |
| <b>Molise</b>                | <b>720</b>     | <b>720</b>           | <b>109</b>    | <b>1.850</b>       | <b>ITALIA</b>                  | <b>64.429</b>  | <b>62.867</b>        | <b>7.732</b>  | <b>116.050</b>     |
| Caserta                      | 150            | 150                  | 40            | 690                |                                |                |                      |               |                    |
| Salerno                      | 1.500          | 1.500                | 225           | 3.830              |                                |                |                      |               |                    |
| <b>Campania</b>              | <b>1.650</b>   | <b>1.650</b>         | <b>265</b>    | <b>4.520</b>       |                                |                |                      |               |                    |

Tavola 3.21 - Semi da prato e da erbaio - Anno 1989 - (superficie in ettari; produzione in quintali)

| REGIONI               | ERBA MEDICA   |            |                | LUPINELLA    |            |              | SULLA        |            |               |
|-----------------------|---------------|------------|----------------|--------------|------------|--------------|--------------|------------|---------------|
|                       | Superficie    | PRODUZIONE |                | Superficie   | PRODUZIONE |              | Superficie   | PRODUZIONE |               |
|                       |               | Per ha     | Totale         |              | Per ha     | Totale       |              | Per ha     | Totale        |
| Piemonte              | 75            | 4,0        | 300            | -            | -          | -            | -            | -          | -             |
| Lombardia             | 86            | 5,7        | 491            | -            | -          | -            | -            | -          | -             |
| Veneto                | 542           | 3,8        | 2.048          | -            | -          | -            | -            | -          | -             |
| Friuli-Venezia Giulia | 133           | 3,0        | 397            | -            | -          | -            | -            | -          | -             |
| Liguria               | 3             | 4,0        | 12             | -            | -          | -            | -            | -          | -             |
| Emilia-Romagna        | 8.669         | 4,5        | 39.165         | -            | -          | -            | -            | -          | -             |
| Toscana               | 1.440         | 4,1        | 5.863          | 620          | 4,1        | 2.555        | 660          | 4,0        | 2.629         |
| Umbria                | 1.350         | 2,1        | 2.850          | 230          | 2,0        | 460          | 5            | 3,0        | 15            |
| Marche                | 12.592        | 3,5        | 43.621         | 203          | 5,9        | 1.204        | 100          | 6,0        | 600           |
| Lazio                 | 620           | 3,8        | 2.364          | 30           | 2,0        | 60           | -            | -          | -             |
| Abruzzi               | 945           | 3,7        | 3.532          | 390          | 4,1        | 1.617        | 340          | 3,4        | 1.162         |
| Molise                | 500           | 8,0        | 4.000          | 250          | 6,0        | 1.500        | 100          | 5,0        | 500           |
| Campania              | 420           | 6,4        | 2.680          | 18           | 3,4        | 62           | 25           | 4,0        | 100           |
| Puglia                | 20            | 15,0       | 300            | 10           | 15,0       | 150          | -            | -          | -             |
| Basilicata            | 132           | 3,7        | 492            | 80           | 3,0        | 240          | -            | -          | -             |
| Sicilia               | 25            | 3,0        | 75             | -            | -          | -            | 7.053        | 1,0        | 7.065         |
| Sardegna              | 100           | 1,5        | 150            | -            | -          | -            | -            | -          | -             |
| <b>ITALIA</b>         | <b>27.652</b> | <b>3,9</b> | <b>108.340</b> | <b>1.831</b> | <b>4,3</b> | <b>7.848</b> | <b>8.283</b> | <b>1,5</b> | <b>12.071</b> |

| REGIONI        | TRIFOGLIO PRATENSE |            |              | TRIFOGLIO REPENS |            |            | ALTRI SEMI DA PRATO |            |            |
|----------------|--------------------|------------|--------------|------------------|------------|------------|---------------------|------------|------------|
|                | Superficie         | PRODUZIONE |              | Superficie       | PRODUZIONE |            | Superficie          | PRODUZIONE |            |
|                |                    | Per ha     | Totale       |                  | Per ha     | Totale     |                     | Per ha     | Totale     |
| Piemonte       | 465                | 1,7        | 787          | 300              | 1,1        | 315        | -                   | -          | -          |
| Lombardia      | -                  | -          | -            | 56               | 2,9        | 162        | -                   | -          | -          |
| Veneto         | -                  | -          | -            | 15               | 2,4        | 36         | -                   | -          | -          |
| Emilia-Romagna | 50                 | 3,5        | 175          | -                | -          | -          | 20                  | 4,0        | 80         |
| Toscana        | 215                | 1,7        | 357          | -                | -          | -          | 100                 | 0,7        | 68         |
| Umbria         | 80                 | 3,0        | 240          | -                | -          | -          | -                   | -          | -          |
| Marche         | 1.104              | 3,2        | 3.504        | -                | -          | -          | -                   | -          | -          |
| Lazio          | 5                  | 3,0        | 15           | 5                | 3,0        | 15         | -                   | -          | -          |
| Abruzzi        | 265                | 3,3        | 869          | -                | -          | -          | -                   | -          | -          |
| Molise         | 100                | 5,0        | 500          | -                | -          | -          | -                   | -          | -          |
| Campania       | 50                 | 8,0        | 400          | -                | -          | -          | -                   | -          | -          |
| Basilicata     | 5                  | 3,0        | 15           | -                | -          | -          | -                   | -          | -          |
| Sicilia        | -                  | -          | -            | -                | -          | -          | 2                   | 8,0        | 16         |
| <b>ITALIA</b>  | <b>2.339</b>       | <b>2,9</b> | <b>6.862</b> | <b>376</b>       | <b>1,4</b> | <b>528</b> | <b>122</b>          | <b>1,3</b> | <b>164</b> |

| REGIONI       | TRIFOGLIO ALESSANDRINO |            |              | TRIFOGLIO INCARNATO |            |              |
|---------------|------------------------|------------|--------------|---------------------|------------|--------------|
|               | Superficie             | PRODUZIONE |              | Superficie          | PRODUZIONE |              |
|               |                        | Per ha     | Totale       |                     | Per ha     | Totale       |
| Toscana       | 100                    | 2,0        | 200          | 143                 | 3,0        | 429          |
| Lazio         | 60                     | 3,6        | 215          | 86                  | 3,7        | 321          |
| Abruzzi       | 152                    | 5,1        | 775          | 7                   | 4,0        | 28           |
| Campania      | 50                     | 3,0        | 150          | 180                 | 3,0        | 540          |
| Puglia        | 40                     | 20,0       | 800          | -                   | -          | -            |
| Basilicata    | 10                     | 7,0        | 70           | 8                   | 4,0        | 32           |
| Sicilia       | 15                     | 4,0        | 60           | -                   | -          | -            |
| <b>ITALIA</b> | <b>427</b>             | <b>5,3</b> | <b>2.270</b> | <b>424</b>          | <b>3,2</b> | <b>1.350</b> |

| REGIONI       | TRIGONELLA O Fieno GRECO |            |              | ALTRI TRIFOGLI |            |            |
|---------------|--------------------------|------------|--------------|----------------|------------|------------|
|               | Superficie               | PRODUZIONE |              | Superficie     | PRODUZIONE |            |
|               |                          | Per ha     | Totale       |                | Per ha     | Totale     |
| Toscana       | 55                       | 0,6        | 33           | 220            | 1,7        | 365        |
| Lazio         | 10                       | 5,0        | 50           | -              | -          | -          |
| Abruzzi       | 10                       | 5,5        | 55           | 30             | 3,6        | 108        |
| Campania      | 20                       | 4,0        | 80           | -              | -          | -          |
| Puglia        | 10                       | 18,0       | 180          | -              | -          | -          |
| Basilicata    | 85                       | 4,0        | 340          | 16             | 5,0        | 80         |
| Sicilia       | 80                       | 6,0        | 480          | -              | -          | -          |
| <b>ITALIA</b> | <b>270</b>               | <b>4,5</b> | <b>1.218</b> | <b>266</b>     | <b>2,1</b> | <b>553</b> |

**Tavola 3.22 - Foraggiere permanenti - Complesso - Anno 1989** (superficie in ettari; produzione in migliaia di quintali di foraggio verde; unita' foraggiere in migliaia)

| PROVINCE<br>REGIONI<br>ZONE ALTIMETRICHE | SUPERFICIE     |                      | Produzione    | Unità<br>foraggiere | PROVINCE<br>REGIONI<br>ZONE ALTIMETRICHE | SUPERFICIE     |                      | Produzione    | Unità<br>foraggiere |
|--|----------------|----------------------|---------------|---------------------|--|----------------|----------------------|---------------|---------------------|
|  | Totale         | Di cui<br>utilizzata |               |                     |  | Totale         | Di cui<br>utilizzata |               |                     |
| Torino                                   | 179.285        | 174.200              | 16.839        | 205.990             | Forlì                                    | 28.900         | 26.900               | 2.682         | 40.690              |
| Vercelli                                 | 31.450         | 30.400               | 2.707         | 33.990              | <b>Emilia-Romagna</b>                    | <b>152.510</b> | <b>113.520</b>       | <b>17.205</b> | <b>237.100</b>      |
| Novara                                   | 74.450         | 74.450               | 6.294         | 77.820              | Montagna                                 | 90.770         | 60.420               | 5.665         | ....                |
| Cuneo                                    | 171.000        | 150.000              | 21.102        | 265.970             | Collina                                  | 41.430         | 33.350               | 4.438         | ....                |
| Asti                                     | 23.500         | 23.500               | 4.653         | 68.320              | Pianura                                  | 20.310         | 19.750               | 7.102         | ....                |
| Alessandria                              | 18.500         | 18.500               | 2.465         | 31.140              | Massa-Carrara                            | 13.930         | 13.930               | 1.265         | 18.090              |
| <b>Piemonte</b>                          | <b>498.185</b> | <b>471.050</b>       | <b>54.060</b> | <b>683.230</b>      | Lucca                                    | 18.810         | 18.810               | 1.495         | 20.910              |
| Montagna                                 | 352.670        | 326.300              | 15.048        | ....                | Pistoia                                  | 6.352          | 3.100                | 106           | 1.220               |
| Collina                                  | 79.230         | 78.550               | 15.509        | ....                | Firenze                                  | 31.900         | 28.650               | 1.440         | 22.440              |
| Pianura                                  | 66.285         | 66.200               | 23.503        | ....                | Livorno                                  | 880            | 880                  | 41            | 640                 |
| Aosta                                    | 96.990         | 96.990               | 4.213         | 51.430              | Pisa                                     | 29.200         | 29.150               | 4.567         | 71.400              |
| <b>Valle d'Aosta</b>                     | <b>96.990</b>  | <b>96.990</b>        | <b>4.213</b>  | <b>51.430</b>       | Arezzo                                   | 20.000         | 20.000               | 1.060         | 16.300              |
| Montagna                                 | 96.990         | 96.990               | 4.213         | ....                | Siena                                    | 26.285         | 26.285               | 1.862         | 29.760              |
| Varese                                   | 13.695         | 13.316               | 3.676         | 55.010              | Grosseto                                 | 40.000         | 40.000               | 1.400         | 22.050              |
| Corno                                    | 41.460         | 34.060               | 7.503         | 111.820             | <b>Toscana</b>                           | <b>187.357</b> | <b>180.805</b>       | <b>13.236</b> | <b>202.810</b>      |
| Sondrio                                  | 99.300         | 67.000               | 7.545         | 103.880             | Montagna                                 | 77.488         | 73.400               | 3.966         | ....                |
| Milano                                   | 16.000         | 16.000               | 8.516         | 103.550             | Collina                                  | 98.575         | 96.230               | 7.679         | ....                |
| Bergamo                                  | 69.500         | 53.400               | 5.469         | 74.500              | Pianura                                  | 11.294         | 11.175               | 1.591         | ....                |
| Brescia                                  | 78.450         | 78.450               | 8.097         | 109.850             | Perugia                                  | 64.000         | 50.030               | 1.908         | 24.160              |
| Pavia                                    | 4.800          | 4.800                | 1.552         | 18.900              | Terni                                    | 24.387         | 22.500               | 1.038         | 16.160              |
| Cremona                                  | 15.200         | 15.200               | 7.476         | 89.850              | <b>Umbria</b>                            | <b>88.387</b>  | <b>72.530</b>        | <b>2.946</b>  | <b>40.340</b>       |
| Mantova                                  | 5.878          | 5.800                | 2.819         | 34.390              | Montagna                                 | 76.100         | 61.050               | 2.303         | ....                |
| <b>Lombardia</b>                         | <b>344.283</b> | <b>288.026</b>       | <b>52.653</b> | <b>701.750</b>      | Collina                                  | 12.287         | 11.480               | 643           | ....                |
| Montagna                                 | 271.135        | 215.500              | 22.355        | ....                | Pesaro e Urbino                          | 34.000         | 31.000               | 3.295         | 51.470              |
| Collina                                  | 25.371         | 24.800               | 6.886         | ....                | Ancona                                   | 8.500          | 5.000                | 342           | 5.380               |
| Pianura                                  | 47.777         | 47.726               | 23.612        | ....                | Macerata                                 | 49.400         | 49.400               | 1.863         | 29.460              |
| Bolzano-Bozen                            | 227.170        | 227.170              | 20.031        | 272.700             | Ascoli Piceno                            | 19.537         | 19.537               | 1.708         | 22.380              |
| Trento                                   | 110.545        | 100.015              | 6.755         | 91.790              | Marche                                   | 111.437        | 104.937              | 7.208         | 108.690             |
| <b>Trentino-Alto Adige</b>               | <b>337.715</b> | <b>327.185</b>       | <b>26.786</b> | <b>364.490</b>      | Montagna                                 | 81.370         | 76.370               | 4.685         | ....                |
| Montagna                                 | 337.715        | 327.185              | 26.786        | ....                | Collina                                  | 30.067         | 28.567               | 2.524         | ....                |
| Verona                                   | 40.900         | 40.900               | 6.174         | 82.370              | Pianura                                  | -              | -                    | 1             | ....                |
| Vicenza                                  | 61.880         | 59.486               | 16.500        | 221.020             | Viterbo                                  | 2.200          | 2.180                | 77            | 1.220               |
| Belluno                                  | 56.300         | 48.800               | 6.225         | 92.300              | Rieti                                    | 64.760         | 51.720               | 1.161         | 17.930              |
| Treviso                                  | 26.300         | 24.440               | 3.859         | 53.130              | Roma                                     | 87.500         | 33.500               | 7.690         | 120.960             |
| Venezia                                  | 500            | 500                  | 101           | 1.490               | Latina                                   | 17.100         | 13.500               | 1.381         | 19.970              |
| Padova                                   | 8.364          | 8.364                | 4.223         | 53.790              | Frosinone                                | 61.200         | 56.200               | 1.340         | 21.080              |
| Rovigo                                   | 1.200          | 1.200                | 174           | 2.610               | <b>Lazio</b>                             | <b>232.760</b> | <b>207.100</b>       | <b>11.649</b> | <b>181.160</b>      |
| <b>Veneto</b>                            | <b>195.444</b> | <b>183.690</b>       | <b>37.256</b> | <b>506.710</b>      | Montagna                                 | 117.270        | 99.280               | 3.609         | ....                |
| Montagna                                 | 110.120        | 101.330              | 12.927        | ....                | Collina                                  | 92.890         | 36.320               | 5.460         | ....                |
| Collina                                  | 38.686         | 36.372               | 6.042         | ....                | Pianura                                  | 22.600         | 21.500               | 2.580         | ....                |
| Pianura                                  | 46.638         | 45.988               | 18.287        | ....                | L'Aquila                                 | 172.500        | 172.500              | 6.312         | 97.920              |
| Pordenone                                | 14.300         | 14.300               | 2.122         | 30.480              | Teramo                                   | 20.910         | 15.980               | 1.049         | 13.350              |
| Udine                                    | 56.592         | 41.536               | 5.226         | 77.150              | Fiscara                                  | 11.450         | 8.400                | 341           | 5.380               |
| Gorizia                                  | 1.784          | 1.765                | 212           | 3.190               | Chieti                                   | 17.900         | 10.100               | 240           | 3.140               |
| Trieste                                  | 5.111          | 2.520                | 374           | 5.700               | <b>Abruzzi</b>                           | <b>222.760</b> | <b>206.980</b>       | <b>7.942</b>  | <b>119.790</b>      |
| <b>Friuli-Venezia Giulia</b>             | <b>77.787</b>  | <b>60.121</b>        | <b>7.934</b>  | <b>116.520</b>      | Montagna                                 | 216.370        | 202.190              | 7.658         | ....                |
| Montagna                                 | 46.440         | 32.094               | 3.146         | ....                | Collina                                  | 6.390          | 4.790                | 284           | ....                |
| Collina                                  | 22.427         | 19.111               | 3.075         | ....                | Isernia                                  | 36.500         | 29.400               | 793           | 12.510              |
| Pianura                                  | 8.920          | 8.916                | 1.713         | ....                | Campobasso                               | 17.500         | 12.000               | 305           | 4.130               |
| Imperia                                  | 15.800         | 11.300               | 219           | 2.760               | <b>Molise</b>                            | <b>54.000</b>  | <b>41.400</b>        | <b>1.098</b>  | <b>16.640</b>       |
| Savona                                   | 12.310         | 7.630                | 556           | 8.280               | Montagna                                 | 28.800         | 21.500               | 462           | ....                |
| Genova                                   | 24.300         | 22.510               | 3.897         | 56.340              | Collina                                  | 25.200         | 19.900               | 637           | ....                |
| La Spezia                                | 6.605          | 6.400                | 538           | 8.140               | Pianura                                  | -              | -                    | 1             | ....                |
| <b>Liguria</b>                           | <b>59.015</b>  | <b>47.840</b>        | <b>5.210</b>  | <b>75.520</b>       | Caserta                                  | 24.500         | 24.500               | 1.817         | 26.770              |
| Montagna                                 | 45.507         | 38.740               | 4.306         | ....                | Benevento                                | 17.500         | 17.500               | 2.875         | 45.000              |
| Collina                                  | 13.508         | 9.100                | 904           | ....                | Napoli                                   | 160            | 130                  | 13            | 210                 |
| Piacenza                                 | 15.100         | 10.100               | 2.010         | 26.810              | Avellino                                 | 33.500         | 14.300               | 1.062         | 16.350              |
| Parma                                    | 39.000         | 22.500               | 3.090         | 42.680              | Salerno                                  | 89.000         | 84.300               | 2.278         | 36.200              |
| Reggio nell'Emilia                       | 26.100         | 24.100               | 5.460         | 68.210              | <b>Campania</b>                          | <b>164.660</b> | <b>140.630</b>       | <b>8.045</b>  | <b>124.530</b>      |
| Modena                                   | 18.200         | 15.100               | 2.121         | 30.740              | Montagna                                 | 83.300         | 66.800               | 3.845         | ....                |
| Bologna                                  | 21.410         | 11.500               | 1.376         | 20.930              | Collina                                  | 72.560         | 65.030               | 3.269         | ....                |
| Ferrara                                  | 400            | 340                  | 53            | 800                 | Pianura                                  | 8.800          | 8.800                | 931           | ....                |
| Ravenna                                  | 3.400          | 2.980                | 413           | 6.240               |  |                |                      |               |                     |



**Tavola 3.22 segue - Foraggiere permanenti - Complesso - Anno 1989** (superficie in ettari; produzione in migliaia di quintali di foraggio verde; unità foraggiere in migliaia)

| PROVINCE<br>REGIONI<br>ZONE ALTIMETRICHE | SUPERFICIE     |                      | Produzione   | Unità<br>foraggiere | PROVINCE<br>REGIONI<br>ZONE ALTIMETRICHE | SUPERFICIE       |                      | Produzione     | Unità<br>foraggiere |
|--|----------------|----------------------|--------------|---------------------|--|------------------|----------------------|----------------|---------------------|
|  | Totale         | Di cui<br>utilizzata |              |                     |  | Totale           | Di cui<br>utilizzata |                |                     |
| Foggia                                   | 92.000         | 80.000               | 560          | 8.960               | Messina                                  | 91.000           | 91.000               | 1.092          | 17.470              |
| Bari                                     | 43.140         | 43.140               | 149          | 2.380               | Agrigento                                | 22.000           | 20.500               | 307            | 4.920               |
| Taranto                                  | 29.000         | 27.000               | 243          | 3.890               | Caltanissetta                            | 7.780            | 7.780                | 140            | 2.240               |
| Brindisi                                 | 4.500          | 4.500                | 90           | 1.440               | Enna                                     | 25.130           | 25.130               | 91             | 1.460               |
| Lecce                                    | 16.000         | 16.000               | 64           | 1.020               | Catania                                  | 35.500           | 35.500               | 248            | 3.980               |
| <b>Puglia</b>                            | <b>184.640</b> | <b>170.640</b>       | <b>1.106</b> | <b>17.690</b>       | Ragusa                                   | 6.200            | 6.200                | 62             | 990                 |
| Montagna                                 | 12.000         | 10.000               | 60           | ....                | Siracusa                                 | 16.500           | 16.500               | 462            | 7.390               |
| Collina                                  | 122.850        | 111.850              | 629          | ....                | <b>Sicilia</b>                           | <b>303.130</b>   | <b>301.630</b>       | <b>3.986</b>   | <b>63.790</b>       |
| Pianura                                  | 49.790         | 48.790               | 417          | ....                | Montagna                                 | 146.680          | 146.480              | 1.914          | ....                |
| Potenza                                  | 163.800        | 141.700              | 2.966        | 47.290              | Collina                                  | 145.520          | 144.720              | 1.887          | ....                |
| Matera                                   | 58.270         | 47.750               | 263          | 4.200               | Pianura                                  | 10.730           | 10.430               | 185            | ....                |
| <b>Basilicata</b>                        | <b>222.070</b> | <b>189.450</b>       | <b>3.229</b> | <b>51.490</b>       | Sassari                                  | 367.500          | 367.500              | 11.793         | 186.960             |
| Montagna                                 | 134.810        | 123.050              | 2.493        | ....                | Nuoro                                    | 399.068          | 397.853              | 8.506          | 135.690             |
| Collina                                  | 78.760         | 58.900               | 698          | ....                | Oristano                                 | 122.700          | 122.700              | 1.897          | 30.120              |
| Pianura                                  | 8.500          | 7.500                | 38           | ....                | Cagliari                                 | 270.600          | 260.100              | 1.041          | 16.660              |
| Cosenza                                  | 110.560        | 105.260              | 2.482        | 34.030              | <b>Sardegna</b>                          | <b>1.159.868</b> | <b>1.148.153</b>     | <b>23.237</b>  | <b>369.430</b>      |
| Catanzaro                                | 40.900         | 38.800               | 991          | 15.760              | Montagna                                 | 247.640          | 247.635              | 4.019          | ....                |
| Reggio di Calabria                       | 38.750         | 38.750               | 775          | 12.400              | Collina                                  | 792.853          | 781.303              | 17.271         | ....                |
| <b>Calabria</b>                          | <b>190.210</b> | <b>182.810</b>       | <b>4.248</b> | <b>62.190</b>       | Pianura                                  | 119.375          | 119.215              | 1.947          | ....                |
| Montagna                                 | 85.080         | 79.980               | 1.920        | ....                | <b>ITALIA</b>                            | <b>4.883.208</b> | <b>4.535.487</b>     | <b>293.247</b> | <b>4.095.300</b>    |
| Collina                                  | 98.150         | 96.120               | 1.819        | ....                | Montagna                                 | 2.658.455        | 2.406.294            | 131.379        | ....                |
| Pianura                                  | 6.980          | 6.710                | 509          | ....                | Collina                                  | 1.796.754        | 1.706.493            | 79.457         | ....                |
| Trapani                                  | 25.010         | 25.010               | 252          | 4.020               | Pianura                                  | 427.999          | 422.700              | 82.411         | ....                |
| Palermo                                  | 74.010         | 74.010               | 1.332        | 21.320              |  |                  |                      |                |                     |

**Tavola 3.23 - Foraggiere permanenti - Prati - Anno 1989** (superficie in ettari; produzione in migliaia di quintali di foraggio verde; unita' foraggiere in migliaia)

| PROVINCE<br>REGIONI<br>ZONE ALTIMETRICHE | SUPERFICIE     |                      | Produzione    | Unità<br>foraggiere | PROVINCE<br>REGIONI<br>ZONE ALTIMETRICHE | SUPERFICIE    |                      | Produzione    | Unità<br>foraggiere |
|--|----------------|----------------------|---------------|---------------------|--|---------------|----------------------|---------------|---------------------|
|  | Totale         | Di cui<br>utilizzata |               |                     |  | Totale        | Di cui<br>utilizzata |               |                     |
| <b>TOTALE</b>                            |                |                      |               |                     | <b>segue TOTALE</b>                      |               |                      |               |                     |
| Torino                                   | 87.785         | 87.700               | 16.220        | 198.840             | Forlì                                    | 18.500        | 18.500               | 2.187         | 32.810              |
| Vercelli                                 | 14.700         | 14.500               | 2.426         | 30.510              | <b>Emilia-Romagna</b>                    | <b>93.490</b> | <b>77.300</b>        | <b>15.076</b> | <b>204.100</b>      |
| Novara                                   | 16.100         | 16.100               | 4.541         | 58.120              | Montagna                                 | 43.120        | 31.710               | 4.028         | ....                |
| Cuneo                                    | 70.000         | 70.000               | 19.250        | 244.950             | Collina                                  | 30.210        | 25.930               | 3.954         | ....                |
| Asti                                     | 23.050         | 23.050               | 4.640         | 68.100              | Pianura                                  | 20.160        | 19.660               | 7.094         | ....                |
| Alessandria                              | 11.900         | 11.900               | 2.366         | 29.670              | Massa-Carrara                            | 8.740         | 8.740                | 1.106         | 16.260              |
| <b>Piemonte</b>                          | <b>223.535</b> | <b>223.250</b>       | <b>49.443</b> | <b>630.190</b>      | Lucca                                    | 9.110         | 9.110                | 1.111         | 16.080              |
| Montagna                                 | 86.450         | 86.400               | 10.574        | ....                | Pistoia                                  | 1.352         | 100                  | 7             | 110                 |
| Collina                                  | 72.800         | 72.650               | 15.404        | ....                | Firenze                                  | 6.300         | 5.650                | 520           | 7.720               |
| Pianura                                  | 64.285         | 64.200               | 23.465        | ....                | Livorno                                  | 180           | 180                  | 13            | 190                 |
| Aosta                                    | 19.990         | 19.990               | 2.864         | 34.860              | Pisa                                     | 9.200         | 9.200                | 1.674         | 25.120              |
| <b>Valle d'Aosta</b>                     | <b>19.990</b>  | <b>19.990</b>        | <b>2.864</b>  | <b>34.860</b>       | Arezzo                                   | 10.000        | 10.000               | 660           | 9.900               |
| Montagna                                 | 19.990         | 19.990               | 2.864         | ....                | Siena                                    | 285           | 285                  | 25            | 370                 |
| Varese                                   | 11.845         | 11.771               | 3.614         | 54.020              | Grosseto                                 | 5.000         | 5.000                | 350           | 5.250               |
| Corno                                    | 24.060         | 23.060               | 7.250         | 108.660             | <b>Toscana</b>                           | <b>50.167</b> | <b>48.265</b>        | <b>5.466</b>  | <b>81.000</b>       |
| Sondrio                                  | 22.000         | 22.000               | 6.330         | 90.270              | Montagna                                 | 28.236        | 26.870               | 2.407         | ....                |
| Milano                                   | 16.000         | 16.000               | 8.516         | 103.550             | Collina                                  | 15.049        | 14.570               | 1.944         | ....                |
| Bergamo                                  | 37.100         | 30.100               | 4.510         | 62.980              | Pianura                                  | 6.882         | 6.825                | 1.115         | ....                |
| Brescia                                  | 31.300         | 31.300               | 6.541         | 92.420              | Perugia                                  | 21.000        | 19.430               | 760           | 11.300              |
| Pavia                                    | 3.500          | 3.500                | 1.487         | 18.170              | Terni                                    | 7.407         | 7.100                | 345           | 5.090               |
| Cremona                                  | 15.200         | 15.200               | 7.476         | 89.850              | <b>Umbria</b>                            | <b>28.407</b> | <b>26.530</b>        | <b>1.105</b>  | <b>16.390</b>       |
| Mantova                                  | 5.788          | 5.750                | 2.815         | 34.330              | Montagna                                 | 22.400        | 20.750               | 787           | ....                |
| <b>Lombardia</b>                         | <b>166.793</b> | <b>158.681</b>       | <b>48.539</b> | <b>654.250</b>      | Collina                                  | 6.007         | 5.780                | 318           | ....                |
| Montagna                                 | 97.035         | 89.390               | 18.387        | ....                | Pesaro e Urbino                          | 6.000         | 4.500                | 675           | 10.130              |
| Collina                                  | 21.981         | 21.565               | 6.540         | ....                | Ancona                                   | 2.000         | 1.000                | 95            | 1.430               |
| Pianura                                  | 47.777         | 47.726               | 23.612        | ....                | Macerata                                 | 5.900         | 5.900                | 354           | 5.310               |
| Bolzano-Bozen                            | 70.175         | 70.175               | 17.765        | 245.470             | Ascoli Piceno                            | 5.019         | 5.019                | 502           | 7.540               |
| Trento                                   | 37.515         | 36.915               | 5.039         | 72.570              | <b>Marche</b>                            | <b>18.919</b> | <b>16.419</b>        | <b>1.626</b>  | <b>24.410</b>       |
| <b>Trentino-Alto Adige</b>               | <b>107.690</b> | <b>107.090</b>       | <b>22.804</b> | <b>318.040</b>      | Montagna                                 | 13.890        | 11.890               | 1.061         | ....                |
| Montagna                                 | 107.690        | 107.090              | 22.804        | ....                | Collina                                  | 5.029         | 4.529                | 565           | ....                |
| Verona                                   | 21.100         | 21.100               | 5.012         | 66.610              | Viterbo                                  | 400           | 380                  | 18            | 270                 |
| Vicenza                                  | 44.260         | 43.290               | 15.106        | 204.800             | Rieti                                    | 19.900        | 15.920               | 640           | 9.600               |
| Belluno                                  | 46.300         | 39.800               | 6.000         | 89.780              | Roma                                     | 27.000        | 26.000               | 2.080         | 31.200              |
| Treviso                                  | 16.200         | 15.540               | 3.503         | 48.170              | Latina                                   | 7.800         | 6.100                | 933           | 12.800              |
| Venezia                                  | 500            | 500                  | 101           | 1.490               | Frosinone                                | 7.200         | 7.200                | 360           | 5.400               |
| Padova                                   | 8.364          | 8.364                | 4.223         | 53.790              | <b>Lazio</b>                             | <b>62.100</b> | <b>55.600</b>        | <b>4.031</b>  | <b>59.270</b>       |
| Rovigo                                   | 1.200          | 1.200                | 174           | 2.610               | Montagna                                 | 29.510        | 25.630               | 1.318         | ....                |
| <b>Veneto</b>                            | <b>137.924</b> | <b>129.794</b>       | <b>34.119</b> | <b>467.250</b>      | Collina                                  | 24.190        | 22.170               | 1.589         | ....                |
| Montagna                                 | 67.290         | 60.330               | 10.421        | ....                | Pianura                                  | 8.400         | 7.800                | 1.124         | ....                |
| Collina                                  | 25.631         | 24.811               | 5.518         | ....                | L'Aquila                                 | 22.200        | 22.200               | 3.005         | 45.010              |
| Pianura                                  | 45.003         | 44.653               | 18.180        | ....                | Teramo                                   | 2.610         | 2.300                | 263           | 3.940               |
| Pordenone                                | 9.000          | 9.000                | 1.680         | 24.750              | Pescara                                  | 2.730         | 2.040                | 78            | 1.180               |
| Udine                                    | 39.840         | 30.640               | 5.013         | 74.530              | Chieti                                   | 900           | 600                  | 19            | 290                 |
| Gonzia                                   | 1.680          | 1.675                | 209           | 3.140               | <b>Abruzzi</b>                           | <b>28.440</b> | <b>27.140</b>        | <b>3.365</b>  | <b>50.420</b>       |
| Trieste                                  | 1.320          | 1.320                | 290           | 4.360               | Montagna                                 | 26.820        | 25.840               | 3.274         | ....                |
| <b>Friuli-Venezia Giulia</b>             | <b>51.840</b>  | <b>42.635</b>        | <b>7.192</b>  | <b>106.780</b>      | Collina                                  | 1.620         | 1.300                | 92            | ....                |
| Montagna                                 | 26.268         | 17.708               | 2.654         | ....                | Pianura                                  | -             | -                    | 1             | ....                |
| Collina                                  | 16.702         | 16.061               | 2.831         | ....                | Isernia                                  | 7.800         | 3.700                | 188           | 2.830               |
| Pianura                                  | 8.870          | 8.866                | 1.707         | ....                | Campobasso                               | 2.500         | 2.000                | 122           | 1.840               |
| Savona                                   | 8.680          | 8.180                | 515           | 7.630               | <b>Molise</b>                            | <b>10.300</b> | <b>5.700</b>         | <b>310</b>    | <b>4.670</b>        |
| Genova                                   | 13.550         | 12.900               | 3.041         | 43.390              | Montagna                                 | 5.100         | 2.800                | 137           | ....                |
| La Spezia                                | 3.750          | 3.600                | 370           | 5.450               | Collina                                  | 5.200         | 2.900                | 174           | ....                |
| <b>Liguria</b>                           | <b>25.980</b>  | <b>22.680</b>        | <b>3.926</b>  | <b>56.470</b>       | Pianura                                  | -             | -                    | 1             | ....                |
| Montagna                                 | 19.680         | 18.510               | 3.161         | ....                | Caserta                                  | 21.000        | 21.000               | 1.705         | 24.980              |
| Collina                                  | 6.300          | 4.170                | 766           | ....                | Benevento                                | 5.000         | 5.000                | 1.000         | 15.000              |
| Pianura                                  | -              | -                    | 1             | ....                | Napoli                                   | 10            | 10                   | 1             | 20                  |
| Piacenza                                 | 5.100          | 5.100                | 1.750         | 22.650              | Avellino                                 | 23.500        | 7.000                | 650           | 9.750               |
| Parma                                    | 31.500         | 18.500               | 2.882         | 40.350              | Salerno                                  | 5.000         | 5.000                | 248           | 3.720               |
| Reggio nell'Emilia                       | 15.900         | 15.900               | 5.050         | 61.650              | <b>Campania</b>                          | <b>54.510</b> | <b>38.010</b>        | <b>3.604</b>  | <b>53.470</b>       |
| Modena                                   | 9.300          | 9.300                | 1.700         | 24.020              | Montagna                                 | 26.200        | 14.700               | 1.357         | ....                |
| Bologna                                  | 10.350         | 7.250                | 1.087         | 16.310              | Collina                                  | 21.010        | 16.010               | 1.391         | ....                |
| Ferrara                                  | 250            | 250                  | 45            | 680                 | Pianura                                  | 7.300         | 7.300                | 856           | ....                |
| Ravenna                                  | 2.750          | 2.500                | 375           | 5.630               |  |               |                      |               |                     |

**Tavola 3.23 segue - Foraggiere permanenti - Prati - Anno 1989** (superficie in ettari; produzione in migliaia di quintali di foraggio verde; unita' foraggiere in migliaia)

| PROVINCE<br>REGIONI<br>ZONE ALTIMETRICHE | SUPERFICIE       |                      | Produzione     | Unità<br>foraggiere | PROVINCE<br>REGIONI<br>ZONE ALTIMETRICHE | SUPERFICIE     |                      | Produzione    | Unità<br>foraggiere |
|--|------------------|----------------------|----------------|---------------------|--|----------------|----------------------|---------------|---------------------|
|  | Totale           | Di cui<br>utilizzata |                |                     |  | Totale         | Di cui<br>utilizzata |               |                     |
| segue TOTALE                             |                  |                      |                |                     | segue PRATI ASCIUTTI                     |                |                      |               |                     |
| Bari                                     | 20               | 20                   | 3              | 40                  | Vicenza                                  | 29.680         | 28.710               | 7.842         | 117.640             |
| <b>Puglia</b>                            | <b>20</b>        | <b>20</b>            | <b>3</b>       | <b>40</b>           | Belluno                                  | 46.000         | 39.500               | 5.925         | 88.880              |
| Collina                                  | 20               | 20                   | 3              | ....                | Treviso                                  | 11.410         | 10.750               | 2.042         | 30.640              |
| Potenza                                  | 2.800            | 1.700                | 166            | 2.490               | Venezia                                  | 450            | 450                  | 90            | 1.350               |
| <b>Basilicata</b>                        | <b>2.800</b>     | <b>1.700</b>         | <b>166</b>     | <b>2.490</b>        | Padova                                   | 3.061          | 3.061                | 1.041         | 15.610              |
| Montagna                                 | 1.300            | 800                  | 76             | ....                | Rovigo                                   | 1.200          | 1.200                | 174           | 2.610               |
| Collina                                  | 1.500            | 900                  | 90             | ....                | <b>Veneto</b>                            | <b>104.101</b> | <b>95.971</b>        | <b>19.266</b> | <b>289.020</b>      |
| Cosenza                                  | 15.260           | 14.460               | 1.226          | 17.530              | Montagna                                 | 66.840         | 59.880               | 10.312        | ....                |
| Catanzaro                                | 1.800            | 1.800                | 99             | 1.490               | Collina                                  | 23.821         | 23.001               | 4.913         | ....                |
| <b>Calabria</b>                          | <b>17.060</b>    | <b>16.260</b>        | <b>1.325</b>   | <b>19.020</b>       | Pianura                                  | 13.440         | 13.090               | 4.041         | ....                |
| Montagna                                 | 4.970            | 4.770                | 338            | ....                | Pordenone                                | 8.500          | 8.500                | 1.530         | 22.950              |
| Collina                                  | 9.360            | 8.930                | 593            | ....                | Udine                                    | 39.220         | 30.020               | 4.790         | 71.850              |
| Pianura                                  | 2.730            | 2.560                | 394            | ....                | Gorizia                                  | 1.680          | 1.675                | 209           | 3.140               |
| Trapani                                  | 10               | 10                   | 2              | 20                  | Trieste                                  | 1.320          | 1.320                | 290           | 4.360               |
| <b>Sicilia</b>                           | <b>10</b>        | <b>10</b>            | <b>2</b>       | <b>20</b>           | <b>Friuli-Venezia Giulia</b>             | <b>50.720</b>  | <b>41.515</b>        | <b>6.819</b>  | <b>102.300</b>      |
| Pianura                                  | 10               | 10                   | 2              | ....                | Montagna                                 | 26.218         | 17.658               | 2.639         | ....                |
| Sassari                                  | 7.500            | 7.500                | 993            | 14.160              | Collina                                  | 16.552         | 15.911               | 2.786         | ....                |
| Nuoro                                    | 5.543            | 4.328                | 376            | 5.620               | Pianura                                  | 7.950          | 7.946                | 1.394         | ....                |
| Oriстано                                 | 200              | 200                  | 60             | 720                 | Savona                                   | 8.600          | 6.100                | 482           | 7.230               |
| Cagliari                                 | 600              | 100                  | 1              | 20                  | Genova                                   | 10.650         | 10.000               | 2.300         | 34.500              |
| <b>Sardegna</b>                          | <b>13.843</b>    | <b>12.128</b>        | <b>1.430</b>   | <b>20.520</b>       | La Spezia                                | 3.650          | 3.500                | 332           | 4.990               |
| Montagna                                 | 880              | 875                  | 64             | ....                | <b>Liguria</b>                           | <b>22.900</b>  | <b>19.600</b>        | <b>3.114</b>  | <b>46.720</b>       |
| Collina                                  | 11.663           | 10.113               | 1.180          | ....                | Montagna                                 | 17.470         | 16.300               | 2.593         | ....                |
| Pianura                                  | 1.300            | 1.140                | 186            | ....                | Collina                                  | 5.430          | 3.300                | 521           | ....                |
| <b>ITALIA</b>                            | <b>1.113.418</b> | <b>1.029.202</b>     | <b>206.396</b> | <b>2.803.660</b>    | Piacenza                                 | 2.100          | 2.100                | 550           | 8.250               |
| Montagna                                 | 626.829          | 566.053              | 85.711         | ....                | Parma                                    | 29.000         | 16.000               | 1.920         | 28.800              |
| Collina                                  | 274.272          | 252.409              | 42.952         | ....                | Reggio nell'Emilia                       | 3.500          | 3.500                | 350           | 5.250               |
| Pianura                                  | 212.717          | 210.740              | 77.733         | ....                | Modena                                   | 8.050          | 8.050                | 1.204         | 18.060              |
| PRATI ASCIUTTI                           |                  |                      |                |                     | Bologna                                  | 10.190         | 7.250                | 1.087         | 16.310              |
| Torino                                   | 38.300           | 38.300               | 1.400          | 21.000              | Ferrara                                  | 250            | 250                  | 45            | 680                 |
| Vercelli                                 | 9.500            | 9.300                | 464            | 6.960               | Ravenna                                  | 2.750          | 2.500                | 375           | 5.630               |
| Novara                                   | 9.500            | 9.500                | 1.209          | 18.140              | Forlì                                    | 18.500         | 18.500               | 2.187         | 32.410              |
| Cuneo                                    | 30.000           | 30.000               | 4.550          | 69.750              | <b>Emilia-Romagna</b>                    | <b>74.340</b>  | <b>58.150</b>        | <b>7.718</b>  | <b>115.790</b>      |
| Asti                                     | 21.800           | 21.800               | 4.140          | 62.100              | Montagna                                 | 43.120         | 31.710               | 4.028         | ....                |
| Alessandria                              | 6.500            | 6.500                | 422            | 6.340               | Collina                                  | 28.560         | 24.280               | 3.310         | ....                |
| <b>Piemonte</b>                          | <b>115.600</b>   | <b>115.400</b>       | <b>12.285</b>  | <b>184.290</b>      | Pianura                                  | 2.660          | 2.160                | 380           | ....                |
| Montagna                                 | 57.050           | 57.000               | 4.032          | ....                | Massa-Carrara                            | 8.300          | 8.300                | 996           | 14.940              |
| Collina                                  | 49.300           | 49.150               | 7.251          | ....                | Lucca                                    | 8.480          | 8.480                | 915           | 13.720              |
| Pianura                                  | 9.250            | 9.250                | 1.002          | ....                | Pistola                                  | 1.352          | 100                  | 7             | 10                  |
| Aosta                                    | 1.790            | 1.790                | 164            | 2.460               | Firenze                                  | 6.100          | 5.450                | 490           | 7.460               |
| <b>Valle d'Aosta</b>                     | <b>1.790</b>     | <b>1.790</b>         | <b>164</b>     | <b>2.460</b>        | Livorno                                  | 180            | 180                  | 13            | 190                 |
| Montagna                                 | 1.790            | 1.790                | 164            | ....                | Pisa                                     | 9.200          | 9.200                | 1.674         | 25.120              |
| Varese                                   | 11.710           | 11.640               | 3.550          | 53.250              | Arezzo                                   | 10.000         | 10.000               | 660           | 9.900               |
| Como                                     | 24.000           | 23.000               | 7.220          | 108.300             | Siena                                    | 285            | 285                  | 25            | 370                 |
| Sondrio                                  | 18.000           | 13.000               | 4.770          | 71.550              | Grosseto                                 | 5.000          | 5.000                | 350           | 5.250               |
| Milano                                   | 1.600            | 1.600                | 452            | 6.790               | <b>Toscana</b>                           | <b>48.897</b>  | <b>46.996</b>        | <b>5.130</b>  | <b>76.960</b>       |
| Bergamo                                  | 33.000           | 23.000               | 2.955          | 44.330              | Montagna                                 | 28.101         | 26.735               | 2.375         | ....                |
| Brescia                                  | 27.300           | 27.300               | 4.641          | 69.620              | Collina                                  | 14.654         | 14.175               | 1.848         | ....                |
| Pavia                                    | 1.200            | 1.200                | 107            | 1.610               | Pianura                                  | 6.142          | 6.085                | 907           | ....                |
| Cremona                                  | 340              | 340                  | 46             | 690                 | Perugia                                  | 20.900         | 19.330               | 729           | 10.930              |
| Mantova                                  | 529              | 529                  | 184            | 2.760               | Terni                                    | 7.307          | 7.000                | 315           | 4.730               |
| <b>Lombardia</b>                         | <b>117.679</b>   | <b>109.609</b>       | <b>23.925</b>  | <b>358.890</b>      | <b>Umbria</b>                            | <b>28.207</b>  | <b>26.330</b>        | <b>1.044</b>  | <b>15.660</b>       |
| Montagna                                 | 92.085           | 84.440               | 16.400         | ....                | Montagna                                 | 22.300         | 20.650               | 756           | ....                |
| Collina                                  | 21.313           | 20.898               | 6.270          | ....                | Collina                                  | 5.907          | 5.680                | 288           | ....                |
| Pianura                                  | 4.281            | 4.271                | 1.255          | ....                | Pesaro e Urbino                          | 6.000          | 4.500                | 675           | 10.130              |
| Bolzano-Bozen                            | 51.250           | 51.250               | 10.762         | 161.440             | Ancona                                   | 2.000          | 1.000                | 95            | 1.430               |
| Trento                                   | 34.050           | 33.450               | 4.031          | 60.470              | Macerata                                 | 5.900          | 5.900                | 354           | 5.310               |
| <b>Trentino-Alto Adige</b>               | <b>85.300</b>    | <b>84.700</b>        | <b>14.793</b>  | <b>221.910</b>      | Ascoli Piceno                            | 5.019          | 5.019                | 502           | 7.540               |
| Montagna                                 | 85.300           | 84.700               | 14.793         | ....                | Marche                                   | <b>18.919</b>  | <b>16.419</b>        | <b>1.626</b>  | <b>24.410</b>       |
| Verona                                   | 12.300           | 12.300               | 2.152          | 32.290              | Montagna                                 | 13.890         | 11.890               | 1.061         | ....                |
|  |                  |                      |                |                     | Collina                                  | 5.029          | 4.529                | 565           | ....                |
|  |                  |                      |                |                     | Viterbo                                  | 400            | 380                  | 18            | 270                 |
|  |                  |                      |                |                     | Rieti                                    | 19.900         | 15.920               | 640           | 9.600               |

**Tavola 3.23 segue - Foraggiere permanenti - Prati - Anno 1989** (superficie in ettari; produzione in migliaia di quintali di foraggio verde; unita' foraggiere in migliaia)

| PROVINCE<br>REGIONI<br>ZONE ALTIMETRICHE | SUPERFICIE     |                      | Produzione     | Unita'<br>foraggiere | PROVINCE<br>REGIONI<br>ZONE ALTIMETRICHE | SUPERFICIE    |                      | Produzione    | Unita'<br>foraggiere |
|--|----------------|----------------------|----------------|----------------------|--|---------------|----------------------|---------------|----------------------|
|  | Totale         | Di cui<br>utilizzata |                |                      |  | Totale        | Di cui<br>utilizzata |               |                      |
| <b>segue PRATI ASCIUTTI</b>              |                |                      |                |                      | <b>segue PRATI IRRIGUI</b>               |               |                      |               |                      |
| Roma                                     | 27.000         | 26.000               | 2.080          | 31.200               | Pianura                                  | 55.035        | 54.950               | 22.464        | ....                 |
| Latina                                   | 6.000          | 4.500                | 533            | 8.000                | Àosta                                    | 18.200        | 18.200               | 2.700         | 32.400               |
| Frosinone                                | 7.200          | 7.200                | 360            | 5.400                | <b>Valle d'Aosta</b>                     | <b>18.200</b> | <b>18.200</b>        | <b>2.700</b>  | <b>32.400</b>        |
| <b>Lazio</b>                             | <b>60.500</b>  | <b>54.000</b>        | <b>3.631</b>   | <b>54.470</b>        | Montagna                                 | 18.200        | 18.200               | 2.700         | ....                 |
| Montagna                                 | 29.510         | 25.630               | 1.318          | ....                 | Varese                                   | 135           | 131                  | 64            | 770                  |
| Collina                                  | 24.190         | 22.170               | 1.589          | ....                 | Como                                     | 60            | 60                   | 30            | 360                  |
| Pianura                                  | 6.800          | 6.200                | 724            | ....                 | Sondrio                                  | 4.000         | 4.000                | 1.560         | 18.720               |
| L'Aquila                                 | 22.100         | 22.100               | 2.983          | 44.750               | Milano                                   | 14.400        | 14.400               | 8.064         | 96.770               |
| Teramo                                   | 2.610          | 2.300                | 263            | 3.940                | Bergamo                                  | 4.100         | 4.100                | 1.554         | 18.650               |
| Pescara                                  | 2.730          | 2.040                | 78             | 1.180                | Brescia                                  | 4.000         | 4.000                | 1.900         | 22.800               |
| Chieti                                   | 900            | 600                  | 19             | 290                  | Pavia                                    | 2.300         | 2.300                | 1.380         | 16.560               |
| <b>Abruzzi</b>                           | <b>28.340</b>  | <b>27.040</b>        | <b>3.343</b>   | <b>50.160</b>        | Cremona                                  | 14.860        | 14.860               | 7.430         | 89.160               |
| Montagna                                 | 26.720         | 25.740               | 3.252          | ....                 | Mantova                                  | 5.259         | 5.221                | 2.631         | 31.570               |
| Collina                                  | 1.620          | 1.300                | 92             | ....                 | <b>Lombardia</b>                         | <b>49.114</b> | <b>49.072</b>        | <b>24.613</b> | <b>295.360</b>       |
| Pianura                                  | -              | -                    | 1              | ....                 | Montagna                                 | 4.950         | 4.950                | 1.987         | ....                 |
| Isernia                                  | 7.800          | 3.700                | 188            | 2.830                | Collina                                  | 668           | 667                  | 270           | ....                 |
| Campobasso                               | 2.500          | 2.000                | 122            | 1.840                | Pianura                                  | 43.496        | 43.455               | 22.356        | ....                 |
| <b>Molise</b>                            | <b>10.300</b>  | <b>5.700</b>         | <b>310</b>     | <b>4.670</b>         | Bozano-Bozen                             | 18.925        | 18.925               | 7.002         | 64.030               |
| Montagna                                 | 5.100          | 2.800                | 137            | ....                 | Trento                                   | 3.465         | 3.465                | 1.008         | 12.100               |
| Collina                                  | 5.200          | 2.900                | 174            | ....                 | <b>Trentino-Alto Adige</b>               | <b>22.390</b> | <b>22.390</b>        | <b>8.010</b>  | <b>96.130</b>        |
| Pianura                                  | -              | -                    | 1              | ....                 | Montagna                                 | 22.390        | 22.390               | 8.010         | ....                 |
| Caserta                                  | 20.000         | 20.000               | 1.505          | 22.580               | Verona                                   | 8.800         | 8.800                | 2.860         | 34.320               |
| Benevento                                | 5.000          | 5.000                | 1.000          | 15.000               | Vicenza                                  | 14.580        | 14.580               | 7.263         | 87.160               |
| Napoli                                   | 10             | 10                   | 1              | 20                   | Belluno                                  | 300           | 300                  | 75            | 900                  |
| Avellino                                 | 23.500         | 7.000                | 650            | 9.750                | Treviso                                  | 4.790         | 4.790                | 1.461         | 17.530               |
| Salerno                                  | 5.000          | 5.000                | 248            | 3.720                | Venezia                                  | 50            | 50                   | 11            | 140                  |
| <b>Campania</b>                          | <b>53.510</b>  | <b>37.010</b>        | <b>3.404</b>   | <b>51.070</b>        | Padova                                   | 5.303         | 5.303                | 3.182         | 38.180               |
| Montagna                                 | 25.200         | 14.700               | 1.357          | ....                 | <b>Veneto</b>                            | <b>33.823</b> | <b>33.823</b>        | <b>14.852</b> | <b>178.230</b>       |
| Collina                                  | 21.010         | 16.010               | 1.391          | ....                 | Montagna                                 | 450           | 450                  | 109           | ....                 |
| Pianura                                  | 5.300          | 6.300                | 656            | ....                 | Collina                                  | 1.810         | 1.810                | 605           | ....                 |
| Potenza                                  | 2.800          | 1.700                | 166            | 2.490                | Pianura                                  | 31.563        | 31.563               | 14.138        | ....                 |
| <b>Basilicata</b>                        | <b>2.800</b>   | <b>1.700</b>         | <b>166</b>     | <b>2.490</b>         | Pordenone                                | 500           | 500                  | 150           | 1.800                |
| Montagna                                 | 1.300          | 800                  | 76             | ....                 | Udine                                    | 520           | 620                  | 223           | 2.680                |
| Collina                                  | 1.500          | 900                  | 90             | ....                 | <b>Friuli-Venezia Giulia</b>             | <b>1.120</b>  | <b>1.120</b>         | <b>373</b>    | <b>4.480</b>         |
| Cosenza                                  | 13.200         | 12.400               | 940            | 14.100               | Montagna                                 | 50            | 50                   | 15            | ....                 |
| Catanzaro                                | 1.800          | 1.800                | 99             | 1.490                | Collina                                  | 150           | 150                  | 45            | ....                 |
| <b>Calabria</b>                          | <b>15.000</b>  | <b>14.200</b>        | <b>1.039</b>   | <b>15.590</b>        | Pianura                                  | 920           | 920                  | 313           | ....                 |
| Montagna                                 | 4.750          | 4.550                | 319            | ....                 | Savona                                   | 80            | 80                   | 33            | 400                  |
| Collina                                  | 8.780          | 8.350                | 545            | ....                 | Genova                                   | 2.900         | 2.900                | 741           | 8.890                |
| Pianura                                  | 1.470          | 1.300                | 175            | ....                 | La Spezia                                | 100           | 100                  | 38            | 460                  |
| Sassari                                  | 6.800          | 6.800                | 748            | 11.220               | <b>Liguria</b>                           | <b>3.080</b>  | <b>3.080</b>         | <b>812</b>    | <b>9.750</b>         |
| Nuoro                                    | 5.490          | 4.275                | 368            | 5.520                | Montagna                                 | 2.210         | 2.210                | 568           | ....                 |
| Cagliari                                 | 600            | 100                  | 1              | 20                   | Collina                                  | 870           | 870                  | 244           | ....                 |
| <b>Sardegna</b>                          | <b>12.890</b>  | <b>11.175</b>        | <b>1.117</b>   | <b>16.760</b>        | Piacenza                                 | 3.000         | 3.000                | 1.200         | 14.400               |
| Montagna                                 | 875            | 870                  | 63             | ....                 | Parma                                    | 2.500         | 2.500                | 962           | 11.550               |
| Collina                                  | 11.015         | 9.465                | 963            | ....                 | Reggio nell'Emilia                       | 12.400        | 12.400               | 4.700         | 56.400               |
| Pianura                                  | 1.000          | 840                  | 91             | ....                 | Modena                                   | 1.250         | 1.250                | 497           | 5.960                |
| <b>ITALIA</b>                            | <b>851.793</b> | <b>767.304</b>       | <b>108.894</b> | <b>1.633.620</b>     | <b>Emilia-Romagna</b>                    | <b>19.150</b> | <b>19.150</b>        | <b>7.359</b>  | <b>88.310</b>        |
| Montagna                                 | 548.619        | 487.843              | 65.675         | ....                 | Collina                                  | 1.650         | 1.650                | 644           | ....                 |
| Collina                                  | 243.881        | 222.019              | 32.596         | ....                 | Pianura                                  | 17.500        | 17.500               | 6.715         | ....                 |
| Pianura                                  | 59.293         | 57.442               | 10.623         | ....                 | Massa-Carrara                            | 440           | 440                  | 110           | 1.320                |
| <b>PRATI IRRIGUI</b>                     |                |                      |                |                      | Lucca                                    | 630           | 630                  | 196           | 2.360                |
| Torino                                   | 49.485         | 49.400               | 14.820         | 177.840              | Firenze                                  | 200           | 200                  | 30            | 360                  |
| Vercelli                                 | 5.200          | 5.200                | 1.962          | 23.550               | <b>Toscana</b>                           | <b>1.270</b>  | <b>1.270</b>         | <b>336</b>    | <b>4.040</b>         |
| Novara                                   | 6.600          | 6.600                | 3.332          | 39.980               | Montagna                                 | 135           | 135                  | 32            | ....                 |
| Cuneo                                    | 40.000         | 40.000               | 14.600         | 175.200              | Collina                                  | 395           | 395                  | 96            | ....                 |
| Asti                                     | 1.250          | 1.250                | 500            | 6.000                | Pianura                                  | 740           | 740                  | 208           | ....                 |
| Alessandria                              | 5.400          | 5.400                | 1.944          | 23.330               | Perugia                                  | 100           | 100                  | 31            | 370                  |
| <b>Piemonte</b>                          | <b>107.935</b> | <b>107.850</b>       | <b>37.158</b>  | <b>445.900</b>       | Terni                                    | 100           | 100                  | 30            | 360                  |
| Montagna                                 | 29.400         | 29.400               | 6.542          | ....                 | <b>Umbria</b>                            | <b>200</b>    | <b>200</b>           | <b>61</b>     | <b>730</b>           |
| Collina                                  | 23.500         | 23.500               | 8.152          | ....                 | Montagna                                 | 100           | 100                  | 31            | ....                 |

**Tavola 3.23** segue - **Foraggiere permanenti - Prati - Anno 1989** (superficie in ettari; produzione in migliaia di quintali di foraggio verde; unita' foraggiere in migliaia)

| PROVINCE<br>REGIONI<br>ZONE ALTIMETRICHE | SUPERFICIE   |                      | Produzione | Unità<br>foraggiere | PROVINCE<br>REGIONI<br>ZONE ALTIMETRICHE | SUPERFICIE     |                      | Produzione    | Unità<br>foraggiere |
|--|--------------|----------------------|------------|---------------------|--|----------------|----------------------|---------------|---------------------|
|  | Totale       | Di cui<br>utilizzata |            |                     |  | Totale         | Di cui<br>utilizzata |               |                     |
| segue PRATI IRRIGUI                      |              |                      |            |                     | segue PRATI IRRIGUI                      |                |                      |               |                     |
| Collina                                  | 100          | 100                  | 30         | ....                | Montagna                                 | 220            | 220                  | 19            | ....                |
| Latina                                   | 1.600        | 1.600                | 400        | 4.800               | Collina                                  | 580            | 580                  | 48            | ....                |
| <b>Lazio</b>                             | <b>1.600</b> | <b>1.600</b>         | <b>400</b> | <b>4.800</b>        | Pianura                                  | 1.260          | 1.260                | 219           | ....                |
| Pianura                                  | 1.600        | 1.600                | 400        | ....                | Trapani                                  | 10             | 10                   | 2             | 20                  |
| L'Aquila                                 | 100          | 100                  | 22         | 260                 | <b>Sicilia</b>                           | <b>10</b>      | <b>10</b>            | <b>2</b>      | <b>20</b>           |
| <b>Abruzzi</b>                           | <b>100</b>   | <b>100</b>           | <b>22</b>  | <b>260</b>          | Pianura                                  | 10             | 10                   | 2             | ....                |
| Montagna                                 | 100          | 100                  | 22         | ....                | Sassari                                  | 700            | 700                  | 245           | 2.940               |
| Caserta                                  | 1.000        | 1.000                | 200        | 2.400               | Nuoro                                    | 53             | 53                   | 8             | 100                 |
| <b>Campania</b>                          | <b>1.000</b> | <b>1.000</b>         | <b>200</b> | <b>2.400</b>        | Oristano                                 | 200            | 200                  | 60            | 720                 |
| Pianura                                  | 1.000        | 1.000                | 200        | ....                | <b>Sardegna</b>                          | <b>953</b>     | <b>953</b>           | <b>313</b>    | <b>3.760</b>        |
| Bari                                     | 20           | 20                   | 3          | 40                  | Montagna                                 | 5              | 5                    | 1             | ....                |
| <b>Puglia</b>                            | <b>20</b>    | <b>20</b>            | <b>3</b>   | <b>40</b>           | Collina                                  | 648            | 648                  | 218           | ....                |
| Collina                                  | 20           | 20                   | 3          | ....                | Pianura                                  | 300            | 300                  | 94            | ....                |
| Cosenza                                  | 2.060        | 2.060                | 286        | 3.430               | <b>ITALIA</b>                            | <b>262.025</b> | <b>261.898</b>       | <b>97.500</b> | <b>1.170.040</b>    |
| <b>Calabria</b>                          | <b>2.060</b> | <b>2.060</b>         | <b>286</b> | <b>3.430</b>        | Montagna                                 | 78.210         | 78.210               | 20.036        | ....                |
|  |              |                      |            |                     | Collina                                  | 30.391         | 30.390               | 10.356        | ....                |
|  |              |                      |            |                     | Pianura                                  | 153.424        | 153.298              | 67.108        | ....                |

**Tavola 3.24 - Foraggiere permanenti - Pascoli - Anno 1989** (superficie in ettari; produzione in migliaia di quintali di foraggio verde; unita' foraggiere in migliaia)

| PROVINCE<br>REGIONI<br>ZONE ALTIMETRICHE | SUPERFICIE     |                      | Produzione   | Unita'<br>foraggiere | PROVINCE<br>REGIONI<br>ZONE ALTIMETRICHE | SUPERFICIE     |                      | Produzione   | Unita'<br>foraggiere |
|--|----------------|----------------------|--------------|----------------------|--|----------------|----------------------|--------------|----------------------|
|  | Totale         | Di cui<br>utilizzata |              |                      |  | Totale         | Di cui<br>utilizzata |              |                      |
| <b>TOTALE</b>                            |                |                      |              |                      | <b>segue TOTALE</b>                      |                |                      |              |                      |
| Torino                                   | 91.500         | 86.500               | 619          | 7.150                | Montagna                                 | 47.650         | 28.710               | 1.637        | ....                 |
| Vercelli                                 | 16.750         | 15.900               | 281          | 3.480                | Collina                                  | 11.220         | 7.420                | 483          | ....                 |
| Novara                                   | 58.350         | 58.350               | 1.753        | 19.700               | Pianura                                  | 150            | 90                   | 8            | ....                 |
| Cuneo                                    | 101.000        | 80.000               | 1.852        | 21.020               | Massa-Carrara                            | 5.190          | 5.190                | 159          | 1.830                |
| Asti                                     | 450            | 450                  | 13           | 220                  | Lucca                                    | 9.700          | 9.700                | 384          | 4.830                |
| Alessandria                              | 6.600          | 6.600                | 99           | 1.470                | Pistoia                                  | 5.000          | 3.000                | 99           | 1.110                |
| <b>Piemonte</b>                          | <b>274.650</b> | <b>247.800</b>       | <b>4.617</b> | <b>53.040</b>        | Firenze                                  | 25.600         | 23.000               | 920          | 14.720               |
| Montagna                                 | 266.220        | 239.900              | 4.474        | ....                 | Livorno                                  | 700            | 700                  | 28           | 450                  |
| Collina                                  | 6.430          | 5.900                | 105          | ....                 | Pisa                                     | 20.000         | 19.950               | 2.893        | 46.280               |
| Pianura                                  | 2.000          | 2.000                | 38           | ....                 | Arezzo                                   | 10.000         | 10.000               | 400          | 6.400                |
| Aosta                                    | 77.000         | 77.000               | 1.349        | 16.570               | Siena                                    | 26.000         | 26.000               | 1.837        | 29.390               |
| <b>Valle d'Aosta</b>                     | <b>77.000</b>  | <b>77.000</b>        | <b>1.349</b> | <b>16.570</b>        | Grosseto                                 | 35.000         | 35.000               | 1.050        | 16.800               |
| Montagna                                 | 77.000         | 77.000               | 1.349        | ....                 | <b>Toscana</b>                           | <b>137.190</b> | <b>132.540</b>       | <b>7.770</b> | <b>121.810</b>       |
| Varese                                   | 1.850          | 1.545                | 62           | 990                  | Montagna                                 | 49.252         | 46.530               | 1.559        | ....                 |
| Como                                     | 17.400         | 11.000               | 253          | 3.160                | Collina                                  | 83.526         | 81.660               | 5.736        | ....                 |
| Sondrio                                  | 77.300         | 45.000               | 1.215        | 13.610               | Pianura                                  | 4.412          | 4.350                | 475          | ....                 |
| Bergamo                                  | 32.400         | 23.300               | 959          | 11.520               | Perugia                                  | 43.000         | 30.600               | 1.149        | 12.860               |
| Brescia                                  | 47.150         | 47.150               | 1.556        | 17.430               | Terni                                    | 16.980         | 15.400               | 693          | 11.090               |
| Pavia                                    | 1.300          | 1.300                | 65           | 730                  | <b>Umbria</b>                            | <b>59.980</b>  | <b>46.000</b>        | <b>1.842</b> | <b>23.950</b>        |
| Mantova                                  | 90             | 50                   | 4            | 60                   | Montagna                                 | 53.700         | 40.300               | 1.516        | ....                 |
| <b>Lombardia</b>                         | <b>177.490</b> | <b>129.345</b>       | <b>4.114</b> | <b>47.500</b>        | Collina                                  | 6.280          | 5.700                | 326          | ....                 |
| Montagna                                 | 174.100        | 126.110              | 3.967        | ....                 | Pesaro e Urbino                          | 28.000         | 26.500               | 2.620        | 41.340               |
| Collina                                  | 3.390          | 3.235                | 146          | ....                 | Ancona                                   | 6.500          | 4.000                | 247          | 3.950                |
| Pianura                                  | -              | -                    | 1            | ....                 | Macerata                                 | 43.500         | 43.500               | 1.509        | 24.150               |
| Bolzano-Bozen                            | 156.995        | 156.995              | 2.266        | 27.230               | Ascoli Piceno                            | 14.518         | 14.518               | 1.206        | 14.840               |
| Trento                                   | 73.030         | 63.100               | 1.716        | 19.220               | <b>Marche</b>                            | <b>92.518</b>  | <b>88.518</b>        | <b>5.582</b> | <b>84.280</b>        |
| <b>Trentino-Alto Adige</b>               | <b>230.025</b> | <b>220.095</b>       | <b>3.982</b> | <b>46.450</b>        | Montagna                                 | 67.480         | 64.480               | 3.624        | ....                 |
| Montagna                                 | 230.025        | 220.095              | 3.982        | ....                 | Collina                                  | 25.038         | 24.038               | 1.958        | ....                 |
| Verona                                   | 19.800         | 19.800               | 1.162        | 15.760               | Viterbo                                  | 1.800          | 1.800                | 59           | 950                  |
| Vicenza                                  | 17.620         | 16.196               | 1.395        | 16.220               | Rieti                                    | 4.860          | 35.800               | 521          | 8.330                |
| Belluno                                  | 10.000         | 9.000                | 225          | 2.520                | Roma                                     | 60.500         | 57.500               | 5.810        | 89.760               |
| Treviso                                  | 10.100         | 8.900                | 356          | 4.960                | Latina                                   | 9.500          | 7.400                | 448          | 7.170                |
| <b>Veneto</b>                            | <b>57.520</b>  | <b>53.896</b>        | <b>3.138</b> | <b>39.460</b>        | Frosinone                                | 54.000         | 48.000               | 980          | 15.690               |
| Montagna                                 | 42.830         | 41.000               | 2.506        | ....                 | <b>Lazio</b>                             | <b>170.660</b> | <b>151.500</b>       | <b>7.618</b> | <b>121.890</b>       |
| Collina                                  | 13.055         | 11.561               | 524          | ....                 | Montagna                                 | 87.760         | 73.650               | 2.291        | ....                 |
| Pianura                                  | 1.635          | 1.335                | 108          | ....                 | Collina                                  | 68.700         | 64.150               | 3.871        | ....                 |
| Pordenone                                | 5.300          | 5.300                | 442          | 5.730                | Pianura                                  | 14.200         | 13.700               | 1.456        | ....                 |
| Udine                                    | 16.752         | 10.896               | 213          | 2.620                | L'Aquila                                 | 150.300        | 150.300              | 3.307        | 52.910               |
| Gorizia                                  | 104            | 90                   | 3            | 50                   | Teramo                                   | 18.300         | 13.680               | 786          | 9.410                |
| Trieste                                  | 3.791          | 1.200                | 84           | 1.340                | Pescara                                  | 8.720          | 6.360                | 262          | 4.200                |
| <b>Friuli-Venezia Giulia</b>             | <b>25.947</b>  | <b>17.486</b>        | <b>742</b>   | <b>9.740</b>         | Chieti                                   | 17.000         | 9.500                | 221          | 2.850                |
| Montagna                                 | 20.172         | 14.386               | 493          | ....                 | <b>Abruzzi</b>                           | <b>194.320</b> | <b>179.840</b>       | <b>4.576</b> | <b>69.370</b>        |
| Collina                                  | 5.725          | 3.050                | 245          | ....                 | Montagna                                 | 189.550        | 176.350              | 4.384        | ....                 |
| Pianura                                  | 50             | 50                   | 4            | ....                 | Collina                                  | 4.770          | 3.490                | 192          | ....                 |
| Imperia                                  | 15.800         | 11.300               | 219          | 2.760                | Isernia                                  | 28.700         | 25.700               | 605          | 9.380                |
| Savona                                   | 3.330          | 1.450                | 41           | 650                  | Campobasso                               | 15.000         | 10.000               | 183          | 2.290                |
| Genova                                   | 10.750         | 9.610                | 856          | 12.950               | <b>Molise</b>                            | <b>43.700</b>  | <b>35.700</b>        | <b>788</b>   | <b>11.970</b>        |
| La Spezia                                | 2.355          | 2.800                | 168          | 2.690                | Montagna                                 | 23.700         | 18.700               | 325          | ....                 |
| <b>Liguria</b>                           | <b>33.335</b>  | <b>25.160</b>        | <b>1.284</b> | <b>19.050</b>        | Collina                                  | 20.000         | 17.000               | 463          | ....                 |
| Montagna                                 | 25.327         | 20.230               | 1.145        | ....                 | Caserta                                  | 3.500          | 3.500                | 112          | 1.790                |
| Collina                                  | 7.208          | 4.930                | 139          | ....                 | Benevento                                | 12.500         | 12.500               | 1.875        | 30.000               |
| Piacenza                                 | 10.000         | 5.000                | 260          | 4.160                | Napoli                                   | 150            | 120                  | 12           | 190                  |
| Parma                                    | 7.500          | 4.000                | 208          | 2.330                | Avellino                                 | 10.000         | 7.500                | 412          | 6.600                |
| Reggio nell'Emilia                       | 10.200         | 8.200                | 410          | 6.560                | Salerno                                  | 84.000         | 79.000               | 2.030        | 32.480               |
| Modena                                   | 3.900          | 5.800                | 420          | 6.720                | <b>Campania</b>                          | <b>110.150</b> | <b>102.620</b>       | <b>4.441</b> | <b>71.060</b>        |
| Bologna                                  | 11.220         | 4.250                | 289          | 4.620                | Montagna                                 | 57.100         | 52.100               | 2.488        | ....                 |
| Ferrara                                  | 1.500          | 90                   | 8            | 120                  | Collina                                  | 51.550         | 49.020               | 1.878        | ....                 |
| Ravenna                                  | 650            | 480                  | 38           | 610                  | Pianura                                  | 1.500          | 1.500                | 75           | ....                 |
| Forlì                                    | 10.400         | 8.400                | 495          | 7.880                | Foggia                                   | 92.000         | 80.000               | 560          | 8.960                |
| <b>Emilia-Romagna</b>                    | <b>59.020</b>  | <b>36.220</b>        | <b>2.128</b> | <b>33.000</b>        |  |                |                      |              |                      |

**Tavola 3.24 segue - Foraggiere permanenti - Pascoli - Anno 1989** (superficie in ettari; produzione in migliaia di quintali di foraggio verde; unita' foraggiere in migliaia)

| PROVINCE<br>REGIONI<br>ZONE ALTIMETRICHE | SUPERFICIE       |                      | Produzione    | Unità<br>foraggiere | PROVINCE<br>REGIONI<br>ZONE ALTIMETRICHE | SUPERFICIE     |                      | Produzione    | Unità<br>foraggiere |
|--|------------------|----------------------|---------------|---------------------|--|----------------|----------------------|---------------|---------------------|
|  | Totale           | Di cui<br>utilizzata |               |                     |  | Totale         | Di cui<br>utilizzata |               |                     |
| <b>segue TOTALE</b>                      |                  |                      |               |                     | <b>segue ALPEGGI</b>                     |                |                      |               |                     |
| Bari                                     | 43.120           | 43.120               | 146           | 2.340               | Lombardia                                | 168.750        | 122.450              | 3.818         | 42.770              |
| Taranto                                  | 29.000           | 27.000               | 243           | 3.890               | Bolzano-Bozen                            | 134.325        | 134.325              | 1.880         | 21.060              |
| Brindisi                                 | 4.500            | 4.500                | 90            | 1.440               | Trento                                   | 73.030         | 63.100               | 1.716         | 19.220              |
| Lecce                                    | 16.000           | 16.000               | 64            | 1.020               | Trentino-Alto Adige                      | 207.355        | 197.425              | 3.596         | 40.280              |
| <b>Puglia</b>                            | <b>184.620</b>   | <b>170.620</b>       | <b>1.103</b>  | <b>17.650</b>       | Verona                                   | 10.700         | 10.700               | 588           | 6.590               |
| Montagna                                 | 12.000           | 10.000               | 60            | ....                | Vicenza                                  | 14.730         | 14.100               | 1.269         | 14.210              |
| Collina                                  | 122.830          | 111.830              | 626           | ....                | Belluno                                  | 10.000         | 9.000                | 225           | 2.520               |
| Pianura                                  | 49.790           | 48.790               | 417           | ....                | Treviso                                  | 4.600          | 3.800                | 152           | 1.700               |
| Potenza                                  | 161.000          | 140.000              | 2.800         | 44.800              | Veneto                                   | 40.030         | 37.600               | 2.234         | 25.020              |
| Matera                                   | 58.270           | 47.750               | 263           | 4.200               | Pordenone                                | 3.500          | 3.500                | 280           | 3.140               |
| <b>Basilicata</b>                        | <b>219.270</b>   | <b>187.750</b>       | <b>3.063</b>  | <b>49.000</b>       | Udine                                    | 12.772         | 8.776                | 167           | 1.870               |
| Montagna                                 | 133.510          | 122.250              | 2.417         | ....                | Friuli-Venezia Giulia                    | 16.272         | 12.276               | 447           | 5.010               |
| Collina                                  | 77.260           | 58.000               | 608           | ....                | Imperia                                  | 10.800         | 7.800                | 156           | 1.750               |
| Pianura                                  | 8.500            | 7.500                | 38            | ....                | Genova                                   | 2.150          | 1.810                | 154           | 1.720               |
| Cosenza                                  | 95.300           | 90.800               | 1.256         | 16.500              | Liguria                                  | 12.950         | 9.610                | 310           | 3.470               |
| Catanzaro                                | 39.100           | 37.000               | 892           | 14.270              | Parma                                    | 7.500          | 4.000                | 208           | 2.330               |
| Reggio di Calabria                       | 38.750           | 38.750               | 775           | 12.400              | Forlì                                    | 300            | 300                  | 9             | 100                 |
| <b>Calabria</b>                          | <b>173.150</b>   | <b>166.550</b>       | <b>2.923</b>  | <b>43.170</b>       | Emilia-Romagna                           | 7.800          | 4.300                | 217           | 2.430               |
| Montagna                                 | 80.110           | 75.210               | 1.583         | ....                | Massa-Carrara                            | 5.000          | 5.000                | 150           | 1.680               |
| Collina                                  | 88.790           | 87.190               | 1.226         | ....                | Lucca                                    | 7.000          | 7.000                | 273           | 3.060               |
| Pianura                                  | 4.250            | 4.150                | 114           | ....                | Pistola                                  | 5.000          | 3.000                | 99            | 1.110               |
| Trapani                                  | 25.000           | 25.000               | 250           | 4.000               | <b>Toscana</b>                           | <b>17.000</b>  | <b>15.000</b>        | <b>522</b>    | <b>5.850</b>        |
| Palermo                                  | 74.010           | 74.010               | 1.332         | 21.320              | Perugia                                  | 43.000         | 30.600               | 1.149         | 12.860              |
| Messina                                  | 91.000           | 91.000               | 1.092         | 17.470              | Umbria                                   | 43.000         | 30.600               | 1.149         | 12.860              |
| Agrigento                                | 22.000           | 20.500               | 307           | 4.920               | Pesaro e Urbino                          | 1.500          | 1.500                | 120           | 1.340               |
| Caltanissetta                            | 7.780            | 7.780                | 140           | 2.240               | Ascoli Piceno                            | 11.033         | 11.033               | 927           | 10.380              |
| Enna                                     | 25.130           | 25.130               | 91            | 1.460               | <b>Marche</b>                            | <b>12.533</b>  | <b>12.533</b>        | <b>1.047</b>  | <b>11.720</b>       |
| Catania                                  | 35.500           | 35.500               | 248           | 3.980               | Taranto                                  | 16.500         | 12.000               | 660           | 7.390               |
| Ragusa                                   | 6.200            | 6.200                | 62            | 990                 | Chieti                                   | 13.500         | 6.500                | 143           | 1.800               |
| Siracusa                                 | 16.500           | 16.500               | 462           | 7.390               | <b>Abruzzi</b>                           | <b>30.000</b>  | <b>18.500</b>        | <b>803</b>    | <b>8.990</b>        |
| <b>Sicilia</b>                           | <b>303.120</b>   | <b>301.620</b>       | <b>3.984</b>  | <b>63.770</b>       | Campobasso                               | 12.000         | 8.000                | 133           | 1.490               |
| Montagna                                 | 146.880          | 146.480              | 1.914         | ....                | <b>Molise</b>                            | <b>12.000</b>  | <b>8.000</b>         | <b>133</b>    | <b>1.490</b>        |
| Collina                                  | 145.520          | 144.720              | 1.887         | ....                | Cosenza                                  | 46.500         | 42.000               | 750           | 8.400               |
| Pianura                                  | 10.720           | 10.420               | 183           | ....                | <b>Calabria</b>                          | <b>46.500</b>  | <b>42.000</b>        | <b>750</b>    | <b>8.400</b>        |
| Sassari                                  | 360.000          | 360.000              | 10.800        | 172.800             | <b>ITALIA</b>                            | <b>936.990</b> | <b>807.394</b>       | <b>20.414</b> | <b>228.640</b>      |
| Nuoro                                    | 393.525          | 393.525              | 8.129         | 130.070             | <b>ALTRI PASCOLI</b>                     |                |                      |               |                     |
| Oristano                                 | 122.500          | 122.500              | 1.837         | 29.400              | Torino                                   | 4.500          | 4.500                | 45            | 720                 |
| Cagliari                                 | 270.000          | 260.000              | 1.040         | 16.640              | Vercelli                                 | 3.650          | 3.500                | 70            | 1.120               |
| <b>Sardegna</b>                          | <b>1.146.025</b> | <b>1.136.025</b>     | <b>21.806</b> | <b>348.910</b>      | Novara                                   | 350            | 350                  | 13            | 210                 |
| Montagna                                 | 246.760          | 246.760              | 3.955         | ....                | Cuneo                                    | 3.000          | 2.000                | 58            | 930                 |
| Collina                                  | 781.190          | 771.190              | 16.091        | ....                | Asti                                     | 450            | 450                  | 13            | 220                 |
| Pianura                                  | 118.075          | 118.075              | 1.760         | ....                | Alessandria                              | 4.900          | 4.900                | 73            | 1.180               |
| <b>ITALIA</b>                            | <b>3.769.390</b> | <b>3.506.285</b>     | <b>86.850</b> | <b>1.291.640</b>    | <b>Piemonte</b>                          | <b>16.850</b>  | <b>15.700</b>        | <b>272</b>    | <b>4.380</b>        |
| Montagna                                 | 2.031.626        | 1.840.241            | 45.663        | ....                | Aosta                                    | 12.000         | 12.000               | 305           | 4.880               |
| Collina                                  | 1.522.482        | 1.454.084            | 36.505        | ....                | <b>Valle d'Aosta</b>                     | <b>12.000</b>  | <b>12.000</b>        | <b>305</b>    | <b>4.880</b>        |
| Pianura                                  | 215.282          | 211.960              | 4.677         | ....                | Varese                                   | 1.850          | 1.545                | 62            | 990                 |
| <b>ALPEGGI</b>                           |                  |                      |               |                     | Como                                     | 4.400          | 3.000                | 69            | 1.100               |
| Torino                                   | 87.000           | 82.000               | 574           | 6.430               | Bergamo                                  | 2.400          | 2.300                | 161           | 2.580               |
| Vercelli                                 | 13.100           | 12.400               | 211           | 2.360               | Mantova                                  | 90             | 50                   | 4             | 60                  |
| Novara                                   | 58.000           | 58.000               | 1.740         | 19.490              | <b>Lombardia</b>                         | <b>8.740</b>   | <b>6.895</b>         | <b>296</b>    | <b>4.730</b>        |
| Cuneo                                    | 98.000           | 78.000               | 1.794         | 20.090              | Bolzano-Bozen                            | 22.670         | 22.670               | 385           | 6.170               |
| Alessandria                              | 1.700            | 1.700                | 25            | 290                 | <b>Trentino-Alto Adige</b>               | <b>22.670</b>  | <b>22.670</b>        | <b>385</b>    | <b>6.170</b>        |
| <b>Piemonte</b>                          | <b>257.800</b>   | <b>232.100</b>       | <b>4.344</b>  | <b>48.660</b>       | Verona                                   | 9.100          | 9.100                | 573           | 9.170               |
| Aosta                                    | 65.000           | 65.000               | 1.044         | 11.690              | Vicenza                                  | 2.890          | 2.096                | 126           | 2.010               |
| <b>Valle d'Aosta</b>                     | <b>65.000</b>    | <b>65.000</b>        | <b>1.044</b>  | <b>11.690</b>       | Treviso                                  | 5.500          | 5.100                | 204           | 3.260               |
| Como                                     | 13.000           | 8.000                | 184           | 2.060               | <b>Veneto</b>                            | <b>17.490</b>  | <b>16.296</b>        | <b>903</b>    | <b>14.440</b>       |
| Sondrio                                  | 77.300           | 45.000               | 1.215         | 13.610              | Pordenone                                | 1.800          | 1.800                | 162           | 2.590               |
| Bergamo                                  | 30.000           | 21.000               | 798           | 8.940               | Udine                                    | 3.980          | 2.120                | 47            | 750                 |
| Ercania                                  | 47.150           | 47.150               | 1.556         | 17.430              | Gonizia                                  | 104            | 90                   | 3             | 50                  |
| Pavia                                    | 1.300            | 1.300                | 65            | 730                 | Trieste                                  | 3.791          | 1.200                | 84            | 1.340               |
|  |                  |                      |               |                     | <b>Friuli-Venezia Giulia</b>             | <b>9.675</b>   | <b>5.210</b>         | <b>296</b>    | <b>4.730</b>        |
|  |                  |                      |               |                     | Imperia                                  | 5.000          | 3.500                | 63            | 1.010               |
|  |                  |                      |               |                     | Savona                                   | 3.630          | 1.450                | 41            | 650                 |
|  |                  |                      |               |                     | Genova                                   | 8.600          | 7.800                | 702           | 11.230              |
|  |                  |                      |               |                     | La Spezia                                | 2.855          | 2.800                | 168           | 2.690               |

**Tavola 3.24 segue - Foraggiere permanenti - Pascoli - Anno 1989** (superficie in ettari; produzione in migliaia di quintali di foraggio verde; unità foraggiere in migliaia)

| PROVINCE<br>REGIONI<br>ZONE ALTIMETRICHE | SUPERFICIE     |                      | Produzione   | Unità<br>foraggiere | PROVINCE<br>REGIONI<br>ZONE ALTIMETRICHE | SUPERFICIE       |                      | Produzione    | Unità<br>foraggiere |
|--|----------------|----------------------|--------------|---------------------|--|------------------|----------------------|---------------|---------------------|
|  | Totale         | Di cui<br>utilizzata |              |                     |  | Totale           | Di cui<br>utilizzata |               |                     |
| segue ALTRI PASCOLI                      |                |                      |              |                     | segue ALTRI PASCOLI                      |                  |                      |               |                     |
| <b>Liguria</b>                           | <b>20.085</b>  | <b>15.550</b>        | <b>974</b>   | <b>15.580</b>       | Campobasso                               | 3.000            | 2.000                | 50            | 800                 |
| Piacenza                                 | 10.000         | 5.000                | 260          | 4.160               | <b>Molise</b>                            | <b>31.700</b>    | <b>27.700</b>        | <b>655</b>    | <b>10.480</b>       |
| Reggio nell'Emilia                       | 10.200         | 8.200                | 410          | 6.560               | Caserta                                  | 3.500            | 3.500                | 112           | 1.790               |
| Modena                                   | 8.900          | 5.800                | 420          | 6.720               | Benevento                                | 12.500           | 12.500               | 1.875         | 30.000              |
| Bologna                                  | 11.220         | 4.250                | 289          | 4.620               | Napoli                                   | 150              | 120                  | 12            | 190                 |
| Ferrara                                  | 150            | 90                   | 8            | 120                 | Avellino                                 | 10.000           | 7.500                | 412           | 6.600               |
| Ravenna                                  | 650            | 480                  | 38           | 610                 | Salemno                                  | 84.000           | 79.000               | 2.030         | 32.480              |
| Forlì                                    | 10.100         | 8.100                | 486          | 7.780               | <b>Campania</b>                          | <b>110.150</b>   | <b>102.620</b>       | <b>4.441</b>  | <b>71.060</b>       |
| <b>Emilia-Romagna</b>                    | <b>51.220</b>  | <b>31.920</b>        | <b>1.911</b> | <b>30.570</b>       | Foggia                                   | 92.000           | 80.000               | 560           | 8.960               |
| Massa-Carrara                            | 190            | 190                  | 9            | 150                 | Bari                                     | 43.120           | 43.120               | 146           | 2.340               |
| Lucca                                    | 2.700          | 2.700                | 111          | 1.770               | Taranto                                  | 29.000           | 27.000               | 243           | 3.890               |
| Firenze                                  | 25.600         | 23.000               | 920          | 14.720              | Brindisi                                 | 4.500            | 4.500                | 90            | 1.440               |
| Livorno                                  | 700            | 700                  | 28           | 450                 | Lecce                                    | 16.000           | 16.000               | 64            | 1.020               |
| Pisa                                     | 20.000         | 19.950               | 2.893        | 46.280              | <b>Puglia</b>                            | <b>184.620</b>   | <b>170.620</b>       | <b>1.103</b>  | <b>17.650</b>       |
| Arezzo                                   | 10.000         | 10.000               | 400          | 6.400               | Potenza                                  | 161.000          | 140.000              | 2.800         | 44.800              |
| Siena                                    | 26.000         | 26.000               | 1.837        | 29.390              | Matera                                   | 58.270           | 47.750               | 263           | 4.200               |
| Grosseto                                 | 35.000         | 35.000               | 1.050        | 16.800              | <b>Basilicata</b>                        | <b>219.270</b>   | <b>187.750</b>       | <b>3.063</b>  | <b>49.000</b>       |
| <b>Toscana</b>                           | <b>120.190</b> | <b>117.540</b>       | <b>7.248</b> | <b>115.960</b>      | Cosenza                                  | 48.800           | 48.800               | 506           | 8.100               |
| Terni                                    | 16.980         | 15.400               | 693          | 11.090              | Catanzaro                                | 39.100           | 37.000               | 892           | 14.270              |
| <b>Umbria</b>                            | <b>16.980</b>  | <b>15.400</b>        | <b>693</b>   | <b>11.090</b>       | Reggio di Calabria                       | 38.750           | 38.750               | 775           | 12.400              |
| Pesaro e Urbino                          | 26.500         | 25.000               | 2.500        | 40.000              | <b>Calabria</b>                          | <b>126.650</b>   | <b>124.550</b>       | <b>2.173</b>  | <b>34.770</b>       |
| Ancona                                   | 6.500          | 4.000                | 247          | 3.950               | Trapani                                  | 25.000           | 25.000               | 250           | 4.000               |
| Macerata                                 | 43.500         | 43.500               | 1.509        | 24.150              | Palermo                                  | 74.010           | 74.010               | 1.332         | 21.320              |
| Ascoli Piceno                            | 3.485          | 3.485                | 279          | 4.460               | Messina                                  | 91.000           | 91.000               | 1.092         | 17.470              |
| <b>Marche</b>                            | <b>79.985</b>  | <b>75.985</b>        | <b>4.535</b> | <b>72.560</b>       | Agrigento                                | 22.000           | 20.500               | 307           | 4.920               |
| Viterbo                                  | 1.800          | 1.800                | 59           | 950                 | Caltanissetta                            | 7.780            | 7.780                | 140           | 2.240               |
| Rieti                                    | 44.860         | 35.800               | 521          | 8.330               | Enna                                     | 25.130           | 25.130               | 91            | 1.460               |
| Roma                                     | 60.500         | 57.500               | 5.610        | 89.760              | Catania                                  | 35.500           | 35.500               | 248           | 3.980               |
| Latina                                   | 9.500          | 7.400                | 448          | 7.170               | Ragusa                                   | 6.200            | 6.200                | 62            | 990                 |
| Frosinone                                | 54.000         | 49.000               | 980          | 15.680              | Siracusa                                 | 16.500           | 16.500               | 462           | 7.390               |
| <b>Lazio</b>                             | <b>170.660</b> | <b>151.500</b>       | <b>7.618</b> | <b>121.890</b>      | <b>Sicilia</b>                           | <b>303.120</b>   | <b>301.620</b>       | <b>3.984</b>  | <b>63.770</b>       |
| L'Aquila                                 | 150.300        | 150.300              | 3.307        | 52.910              | Sassari                                  | 360.000          | 360.000              | 10.800        | 172.800             |
| Teramo                                   | 1.800          | 1.680                | 126          | 2.020               | Nuoro                                    | 393.525          | 393.525              | 8.129         | 130.070             |
| Pescara                                  | 8.720          | 6.360                | 262          | 4.200               | Oristano                                 | 122.500          | 122.500              | 1.837         | 29.400              |
| Chieti                                   | 3.500          | 3.000                | 78           | 1.250               | Cagliari                                 | 270.000          | 260.000              | 1.040         | 16.840              |
| <b>Abruzzi</b>                           | <b>164.320</b> | <b>161.340</b>       | <b>3.773</b> | <b>60.380</b>       | <b>Sardegna</b>                          | <b>1.146.025</b> | <b>1.136.025</b>     | <b>21.806</b> | <b>348.910</b>      |
| Isernia                                  | 28.700         | 25.700               | 605          | 9.680               | <b>ITALIA</b>                            | <b>2.832.400</b> | <b>2.698.891</b>     | <b>66.434</b> | <b>1.063.000</b>    |



# CAPITOLO 4 - PRODOTTI DELLE COLTIVAZIONI LEGNOSE - ANNO 1989

**Tavola 4.1 - Vite - Superficie e produzione - Anno 1989** (superficie in ettari; produzione in quintali)

| PROVINCE<br>REGIONI<br>ZONE ALTIMETRICHE | SUPERFICIE |                      | PRODUZIONE   |               |               |
|--|------------|----------------------|--------------|---------------|---------------|
|  | Totale     | Di cui in produzione | Per ha (a)   | Totale        | Raccolta      |
| <b>UVA DA TAVOLA</b>                     |            |                      |              |               |               |
| Torino                                   | 16         | 16                   | 40,0         | 600           | 600           |
| Vercelli                                 | 51         | 42                   | 89,0         | 3.700         | 3.700         |
| Novara                                   | 90         | 90                   | 119,6        | 10.800        | 10.800        |
| Cuneo                                    | 15         | 15                   | 91,3         | 1.400         | 1.400         |
| Alessandria                              | 60         | 60                   | 82,1         | 4.900         | 4.900         |
| <b>Piemonte</b>                          | <b>232</b> | <b>223</b>           | <b>96,1</b>  | <b>21.400</b> | <b>21.400</b> |
| Montagna                                 | 10         | 10                   | 62,0         | 600           | 600           |
| Collina                                  | 134        | 126                  | 82,3         | 10.400        | 10.400        |
| Pianura                                  | 88         | 87                   | 120,1        | 10.400        | 10.400        |
| Bergamo                                  | 4          | 4                    | 67,5         | 300           | 200           |
| Brescia                                  | 61         | 61                   | 56,1         | 3.400         | 3.400         |
| <b>Lombardia</b>                         | <b>65</b>  | <b>65</b>            | <b>56,8</b>  | <b>3.700</b>  | <b>3.600</b>  |
| Montagna                                 | 4          | 4                    | 52,5         | 200           | 200           |
| Collina                                  | 44         | 44                   | 56,0         | 2.500         | 2.400         |
| Pianura                                  | 17         | 17                   | 60,0         | 1.000         | 1.000         |
| Trento                                   | 14         | 12                   | 130,0        | 1.600         | 1.600         |
| <b>Trentino-Alto Adige</b>               | <b>14</b>  | <b>12</b>            | <b>130,0</b> | <b>1.600</b>  | <b>1.600</b>  |
| Montagna                                 | 14         | 12                   | 130,0        | 1.600         | 1.600         |
| Verona                                   | 1          | 1                    | 220,0        | 200           | 200           |
| Vicenza                                  | 5          | 5                    | 124,0        | 600           | 600           |
| Treviso                                  | 20         | 18                   | 170,0        | 3.100         | 3.100         |
| Padova                                   | 3          | 3                    | 100,0        | 300           | 300           |
| <b>Veneto</b>                            | <b>29</b>  | <b>27</b>            | <b>155,5</b> | <b>4.200</b>  | <b>4.200</b>  |
| Collina                                  | 6          | 6                    | 109,2        | 700           | 700           |
| Pianura                                  | 23         | 21                   | 168,8        | 3.500         | 3.500         |
| Pordenone                                | 9          | 9                    | 96,7         | 900           | 900           |
| Udine                                    | 3          | 3                    | 68,7         | 200           | 200           |
| <b>Friuli-Venezia Giulia</b>             | <b>12</b>  | <b>12</b>            | <b>89,7</b>  | <b>1.100</b>  | <b>1.100</b>  |
| Montagna                                 | 1          | 1                    | 60,0         | 100           | 100           |
| Collina                                  | 5          | 5                    | 90,0         | 400           | 400           |
| Pianura                                  | 6          | 6                    | 94,3         | 600           | 600           |
| Imperia                                  | 2          | 2                    | 70,0         | 100           | 100           |
| Savona                                   | 3          | 3                    | 73,7         | 200           | 200           |
| Genova                                   | 11         | 11                   | 77,4         | 900           | 800           |
| La Spezia                                | 6          | 6                    | 78,2         | 500           | 500           |
| <b>Liguria</b>                           | <b>22</b>  | <b>22</b>            | <b>76,4</b>  | <b>1.700</b>  | <b>1.600</b>  |
| Montagna                                 | 10         | 10                   | 77,5         | 800           | 700           |
| Collina                                  | 12         | 12                   | 75,6         | 900           | 900           |
| Piacenza                                 | 60         | 60                   | 80,0         | 4.800         | 4.800         |
| <b>Emilia-Romagna</b>                    | <b>60</b>  | <b>60</b>            | <b>80,0</b>  | <b>4.800</b>  | <b>4.800</b>  |
| Collina                                  | 60         | 60                   | 80,0         | 4.800         | 4.800         |
| Lucca                                    | 7          | 7                    | 104,3        | 700           | 700           |
| Pistoia                                  | 24         | 24                   | 60,0         | 1.400         | 1.300         |
| Firenze                                  | 35         | 30                   | 115,0        | 3.400         | 3.300         |
| Livorno                                  | 6          | 6                    | 75,0         | 400           | 400           |
| Pisa                                     | 260        | 260                  | 55,2         | 14.400        | 12.900        |
| Siena                                    | 3          | 3                    | 330,0        | 1.000         | 1.000         |
| Grosseto                                 | 7          | 7                    | 101,4        | 700           | 500           |
| <b>Toscana</b>                           | <b>342</b> | <b>337</b>           | <b>65,6</b>  | <b>22.000</b> | <b>20.100</b> |
| Montagna                                 | 14         | 14                   | 60,0         | 800           | 800           |
| Collina                                  | 316        | 311                  | 64,7         | 20.000        | 18.200        |
| Pianura                                  | 12         | 12                   | 97,2         | 1.200         | 1.100         |

(a) Riferita alla superficie con impianti in produzione

Tavola 4.1 segue - Vite - Superficie e produzione - Anno 1989 (superficie in ettari; produzione in quintali)

| PROVINCE<br>REGIONI<br>ZONE ALTIMETRICHE | SUPERFICIE    |                      | PRODUZIONE   |                  |                  |
|--|---------------|----------------------|--------------|------------------|------------------|
|  | Totale        | Di cui in produzione | Per ha (a)   | Totale           | Raccolta         |
| segue UVA DA TAVOLA                      |               |                      |              |                  |                  |
| Perugia                                  | 13            | 13                   | 95,3         | 1.200            | 1.200            |
| Terni                                    | 2             | 2                    | 114,0        | 200              | 200              |
| <b>Umbria</b>                            | <b>15</b>     | <b>15</b>            | <b>97,8</b>  | <b>1.400</b>     | <b>1.400</b>     |
| Montagna                                 | 2             | 2                    | 78,0         | 200              | 200              |
| Collina                                  | 13            | 13                   | 100,8        | 1.200            | 1.200            |
| Pesaro e Urbino                          | 8             | 8                    | 71,9         | 600              | 400              |
| Macerata                                 | 11            | 8                    | 105,7        | 800              | 800              |
| Ascoli Piceno                            | 40            | 30                   | 121,4        | 3.600            | 3.600            |
| <b>Marche</b>                            | <b>59</b>     | <b>46</b>            | <b>110,0</b> | <b>5.000</b>     | <b>4.800</b>     |
| Collina                                  | 59            | 46                   | 110,0        | 5.000            | 4.800            |
| Viterbo                                  | 35            | 35                   | 262,7        | 9.200            | 9.000            |
| Rieti                                    | 6             | 6                    | 67,5         | 400              | 400              |
| Roma                                     | 1.119         | 1.091                | 163,0        | 177.800          | 174.300          |
| Latina                                   | 1.360         | 1.338                | 135,7        | 181.600          | 168.200          |
| Frosinone                                | 18            | 18                   | 110,2        | 2.000            | 1.900            |
| <b>Lazio</b>                             | <b>2.538</b>  | <b>2.488</b>         | <b>149,1</b> | <b>371.000</b>   | <b>353.800</b>   |
| Montagna                                 | 1             | 1                    | 54,0         | 100              | 100              |
| Collina                                  | 1.206         | 1.186                | 156,1        | 185.100          | 180.600          |
| Pianura                                  | 1.331         | 1.301                | 142,8        | 185.800          | 173.100          |
| L'Aquila                                 | 1             | 1                    | 100,0        | 100              | 100              |
| Teramo                                   | 24            | 24                   | 184,6        | 4.400            | 4.400            |
| Pescara                                  | 219           | 218                  | 196,1        | 42.700           | 41.900           |
| Chieti                                   | 8.893         | 8.853                | 166,8        | 1.476.700        | 1.476.700        |
| <b>Abruzzi</b>                           | <b>9.137</b>  | <b>9.096</b>         | <b>167,5</b> | <b>1.523.900</b> | <b>1.523.100</b> |
| Montagna                                 | 1             | 1                    | 100,0        | 100              | 100              |
| Collina                                  | 9.136         | 9.095                | 167,5        | 1.523.800        | 1.523.000        |
| Isernia                                  | 1             | 1                    | 100,0        | 100              | 100              |
| Campobasso                               | 100           | 100                  | 179,0        | 17.900           | 17.900           |
| <b>Molise</b>                            | <b>101</b>    | <b>101</b>           | <b>178,2</b> | <b>18.000</b>    | <b>18.000</b>    |
| Montagna                                 | 11            | 11                   | 171,8        | 1.900            | 1.900            |
| Collina                                  | 90            | 90                   | 179,0        | 16.100           | 16.100           |
| Caserta                                  | 36            | 31                   | 116,8        | 3.600            | 3.600            |
| Benevento                                | 65            | 65                   | 190,0        | 12.300           | 12.300           |
| Napoli                                   | 182           | 182                  | 124,7        | 22.700           | 19.300           |
| Avellino                                 | 35            | 35                   | 61,0         | 2.100            | 2.100            |
| Salerno                                  | 37            | 21                   | 59,8         | 1.300            | 1.200            |
| <b>Campania</b>                          | <b>355</b>    | <b>334</b>           | <b>125,8</b> | <b>42.000</b>    | <b>38.500</b>    |
| Montagna                                 | 92            | 91                   | 153,5        | 14.000           | 14.000           |
| Collina                                  | 68            | 54                   | 85,1         | 4.600            | 4.500            |
| Pianura                                  | 195           | 189                  | 124,2        | 23.400           | 20.000           |
| Foggia                                   | 7.775         | 7.732                | 181,6        | 1.403.900        | 1.333.700        |
| Bari                                     | 19.592        | 18.410               | 178,7        | 3.290.100        | 3.191.000        |
| Taranto                                  | 12.510        | 11.275               | 266,1        | 3.000.500        | 3.000.500        |
| Brindisi                                 | 2.770         | 2.770                | 160,8        | 445.300          | 436.400          |
| Lecce                                    | 654           | 556                  | 155,5        | 86.500           | 83.900           |
| <b>Puglia</b>                            | <b>43.301</b> | <b>40.743</b>        | <b>201,9</b> | <b>8.226.300</b> | <b>8.045.500</b> |
| Collina                                  | 14.585        | 13.236               | 188,8        | 2.499.100        | 2.466.700        |
| Pianura                                  | 28.716        | 27.507               | 208,2        | 5.727.200        | 5.578.800        |
| Potenza                                  | 4             | 4                    | 59,7         | 200              | 200              |
| Matera                                   | 1.288         | 1.288                | 245,3        | 316.000          | 293.900          |
| <b>Basilicata</b>                        | <b>1.292</b>  | <b>1.292</b>         | <b>244,7</b> | <b>316.200</b>   | <b>294.100</b>   |
| Montagna                                 | 3             | 3                    | 49,3         | 100              | 100              |
| Collina                                  | 110           | 110                  | 86,6         | 9.500            | 8.900            |
| Pianura                                  | 1.179         | 1.179                | 260,0        | 306.600          | 285.100          |
| Cosenza                                  | 318           | 289                  | 256,3        | 74.100           | 73.900           |
| Catanzaro                                | 260           | 255                  | 116,1        | 29.600           | 29.600           |
| Reggio di Calabria                       | 65            | 65                   | 155,1        | 10.100           | 10.100           |
| <b>Calabria</b>                          | <b>643</b>    | <b>609</b>           | <b>186,8</b> | <b>113.800</b>   | <b>113.600</b>   |
| Montagna                                 | 5             | 5                    | 35,0         | 200              | 200              |
| Collina                                  | 580           | 564                  | 186,5        | 105.200          | 105.100          |
| Pianura                                  | 58            | 40                   | 210,0        | 8.400            | 8.300            |

(a) Riferita alla superficie con impianti in produzione

Tavola 4.1 segue - Vite - Superficie e produzione - Anno 1989 (superficie in ettari; produzione in quintali)

| PROVINCE<br>REGIONI<br>ZONE ALTIMETRICHE | SUPERFICIE    |                      | PRODUZIONE   |                   |                   |
|--|---------------|----------------------|--------------|-------------------|-------------------|
|  | Totale        | Di cui in produzione | Per ha (a)   | Totale            | Raccolta          |
| segue UVA DA TAVOLA                      |               |                      |              |                   |                   |
| Trapani                                  | 175           | 175                  | 45,5         | 8.000             | 7.400             |
| Palermo                                  | 240           | 240                  | 105,0        | 25.200            | 25.200            |
| Messina                                  | 261           | 261                  | 117,2        | 30.600            | 30.600            |
| Agrigento                                | 13.260        | 13.127               | 201,5        | 2.645.700         | 2.692.800         |
| Caltanissetta                            | 3.024         | 3.024                | 127,0        | 383.900           | 383.900           |
| Enna                                     | 187           | 187                  | 78,8         | 14.700            | 14.200            |
| Catania                                  | 2.334         | 2.334                | 203,5        | 475.000           | 475.000           |
| Ragusa                                   | 1.078         | 1.078                | 129,5        | 139.600           | 139.600           |
| Siracusa                                 | 154           | 154                  | 57,7         | 8.900             | 8.900             |
| <b>Sicilia</b>                           | <b>20.713</b> | <b>20.580</b>        | <b>181,3</b> | <b>3.731.600</b>  | <b>3.677.600</b>  |
| Montagna                                 | 165           | 165                  | 111,1        | 18.300            | 18.300            |
| Collina                                  | 18.999        | 18.869               | 188,8        | 3.561.700         | 3.508.100         |
| Pianura                                  | 1.549         | 1.546                | 98,0         | 151.600           | 151.200           |
| Sassari                                  | 529           | 529                  | 47,0         | 24.900            | 24.900            |
| Nuoro                                    | 143           | 141                  | 44,5         | 6.300             | 5.900             |
| Oristano                                 | 88            | 88                   | 39,0         | 3.400             | 3.400             |
| Cagliari                                 | 835           | 816                  | 38,4         | 31.400            | 31.400            |
| <b>Sardegna</b>                          | <b>1.595</b>  | <b>1.574</b>         | <b>41,9</b>  | <b>66.000</b>     | <b>65.600</b>     |
| Montagna                                 | 9             | 8                    | 28,5         | 200               | 200               |
| Collina                                  | 811           | 798                  | 37,8         | 30.100            | 29.800            |
| Pianura                                  | 775           | 768                  | 46,3         | 35.700            | 35.600            |
| <b>ITALIA</b>                            | <b>80.525</b> | <b>77.636</b>        | <b>186,5</b> | <b>14.475.700</b> | <b>14.194.400</b> |
| Montagna                                 | 342           | 338                  | 115,8        | 39.200            | 39.100            |
| Collina                                  | 46.234        | 44.625               | 178,8        | 7.981.100         | 7.886.600         |
| Pianura                                  | 33.949        | 32.673               | 197,6        | 6.455.400         | 6.268.700         |
| UVA DA VINO                              |               |                      |              |                   |                   |
| Torino                                   | 5.078         | 5.073                | 50,7         | 257.200           | 257.200           |
| Vercelli                                 | 1.177         | 1.162                | 54,0         | 62.800            | 62.800            |
| Novara                                   | 1.304         | 1.295                | 69,5         | 90.000            | 90.000            |
| Cuneo                                    | 17.550        | 17.050               | 57,5         | 981.100           | 981.100           |
| Asti                                     | 22.268        | 21.924               | 84,9         | 1.861.000         | 1.861.000         |
| Alessandria                              | 21.170        | 20.355               | 61,1         | 1.244.500         | 1.244.500         |
| <b>Piemonte</b>                          | <b>68.547</b> | <b>66.859</b>        | <b>67,2</b>  | <b>4.496.600</b>  | <b>4.496.600</b>  |
| Montagna                                 | 1.210         | 1.209                | 39,1         | 47.200            | 47.200            |
| Collina                                  | 63.719        | 62.063               | 68,6         | 4.260.200         | 4.260.200         |
| Pianura                                  | 3.618         | 3.587                | 82,7         | 189.200           | 189.200           |
| Aosta                                    | 926           | 897                  | 68,0         | 61.000            | 57.900            |
| <b>Valle D'Aosta</b>                     | <b>926</b>    | <b>897</b>           | <b>68,0</b>  | <b>61.000</b>     | <b>57.900</b>     |
| Montagna                                 | 926           | 897                  | 68,0         | 61.000            | 57.900            |
| Varese                                   | 72            | 72                   | 62,9         | 4.500             | 4.100             |
| Como                                     | 477           | 477                  | 39,8         | 19.000            | 18.600            |
| Sondrio                                  | 2.193         | 2.183                | 65,7         | 143.400           | 143.400           |
| Milano                                   | 328           | 328                  | 100,1        | 32.800            | 32.800            |
| Bergamo                                  | 1.916         | 1.875                | 63,1         | 118.300           | 118.300           |
| Brescia                                  | 5.977         | 5.765                | 61,7         | 355.800           | 355.800           |
| Pavia                                    | 16.217        | 15.679               | 92,4         | 1.449.300         | 1.420.400         |
| Cremona                                  | 95            | 95                   | 100,0        | 9.500             | 9.500             |
| Mantova                                  | 2.414         | 2.403                | 116,4        | 279.800           | 274.900           |
| <b>Lombardia</b>                         | <b>29.689</b> | <b>28.877</b>        | <b>83,5</b>  | <b>2.412.400</b>  | <b>2.377.800</b>  |
| Montagna                                 | 4.063         | 4.038                | 61,3         | 247.600           | 246.600           |
| Collina                                  | 22.156        | 21.423               | 84,0         | 1.799.000         | 1.771.600         |
| Pianura                                  | 3.470         | 3.416                | 107,1        | 365.800           | 359.600           |
| Bolzano-Bozen                            | 5.180         | 4.969                | 108,1        | 537.300           | 537.300           |
| Trento                                   | 8.825         | 8.432                | 120,4        | 1.015.000         | 1.015.000         |
| <b>Trentino-Alto Adige</b>               | <b>14.005</b> | <b>13.401</b>        | <b>115,8</b> | <b>1.552.300</b>  | <b>1.552.300</b>  |
| Montagna                                 | 14.005        | 13.401               | 115,8        | 1.552.300         | 1.552.300         |
| Verona                                   | 24.506        | 23.436               | 146,6        | 3.436.700         | 3.064.200         |
| Vicenza                                  | 11.709        | 11.099               | 137,5        | 1.526.300         | 1.526.300         |
| Belluno                                  | 480           | 480                  | 43,0         | 20.600            | 20.600            |
| Treviso                                  | 26.363        | 25.905               | 130,7        | 3.385.800         | 3.385.800         |
| Venezia                                  | 9.622         | 9.489                | 112,0        | 1.062.600         | 1.062.600         |

(a) Riferita alla superficie con impianti in produzione

Tavola 4.1 segue - Vite - Superficie e produzione - Anno 1989 (superficie in ettari; produzione in quintali)

| PROVINCE<br>REGIONI<br>ZONE ALTIMETRICHE | SUPERFICIE    |                      | PRODUZIONE   |                   |                   |
|--|---------------|----------------------|--------------|-------------------|-------------------|
|  | Totale        | Di cui in produzione | Per ha (a)   | Totale            | Raccolta          |
| segue UVA DA VINO                        |               |                      |              |                   |                   |
| Padova                                   | 13.483        | 13.283               | 141,7        | 1.882.600         | 1.882.600         |
| Rovigo                                   | 1.977         | 1.970                | 85,2         | 167.800           | 167.800           |
| <b>Veneto</b>                            | <b>88.140</b> | <b>85.662</b>        | <b>134,0</b> | <b>11.482.400</b> | <b>11.109.900</b> |
| Montagna                                 | 2.225         | 2.146                | 102,3        | 219.600           | 161.900           |
| Collina                                  | 31.682        | 30.379               | 124,4        | 3.779.900         | 3.562.800         |
| Pianura                                  | 54.233        | 53.137               | 140,8        | 7.482.900         | 7.385.200         |
| Pordenone                                | 8.041         | 7.589                | 90,9         | 690.100           | 690.100           |
| Udine                                    | 8.841         | 8.298                | 61,8         | 512.600           | 512.600           |
| Gorizia                                  | 3.701         | 3.400                | 78,1         | 265.400           | 265.400           |
| Trieste                                  | 362           | 337                  | 64,3         | 21.700            | 20.600            |
| <b>Friuli-Venezia Giulia</b>             | <b>20.945</b> | <b>19.624</b>        | <b>75,9</b>  | <b>1.489.800</b>  | <b>1.488.700</b>  |
| Montagna                                 | 43            | 43                   | 51,3         | 2.200             | 2.200             |
| Collina                                  | 4.964         | 4.329                | 68,8         | 297.800           | 296.700           |
| Pianura                                  | 15.938        | 15.252               | 78,0         | 1.189.800         | 1.189.800         |
| Imperia                                  | 985           | 973                  | 38,4         | 37.300            | 34.700            |
| Savona                                   | 1.140         | 1.140                | 72,3         | 82.400            | 82.400            |
| Genova                                   | 1.325         | 1.161                | 56,0         | 65.100            | 65.100            |
| La Spezia                                | 2.365         | 2.356                | 97,3         | 229.400           | 229.400           |
| <b>Liguria</b>                           | <b>5.815</b>  | <b>5.630</b>         | <b>73,5</b>  | <b>414.200</b>    | <b>411.600</b>    |
| Montagna                                 | 1.676         | 1.584                | 57,1         | 90.500            | 89.500            |
| Collina                                  | 4.139         | 4.046                | 80,0         | 323.700           | 322.100           |
| Piacenza                                 | 6.642         | 6.433                | 82,1         | 528.400           | 528.400           |
| Parma                                    | 1.826         | 1.806                | 100,0        | 180.600           | 180.600           |
| Reggio nell'Emilia                       | 12.250        | 11.780               | 173,0        | 2.038.000         | 2.038.000         |
| Modena                                   | 9.751         | 9.108                | 218,8        | 1.992.500         | 1.992.500         |
| Bologna                                  | 9.852         | 8.757                | 154,9        | 1.356.600         | 1.356.600         |
| Ferrara                                  | 1.589         | 1.551                | 136,0        | 210.900           | 210.900           |
| Ravenna                                  | 17.500        | 16.700               | 126,3        | 2.110.000         | 2.110.000         |
| Forlì                                    | 11.951        | 11.002               | 119,8        | 1.317.800         | 1.317.800         |
| <b>Emilia-Romagna</b>                    | <b>71.361</b> | <b>67.137</b>        | <b>145,0</b> | <b>9.734.800</b>  | <b>9.734.800</b>  |
| Montagna                                 | 853           | 836                  | 88,6         | 74.100            | 74.100            |
| Collina                                  | 22.720        | 21.085               | 133,4        | 2.179.400         | 2.179.400         |
| Pianura                                  | 47.788        | 45.216               | 155,4        | 7.481.300         | 7.481.300         |
| Massa-Carrara                            | 2.428         | 2.428                | 49,3         | 119.700           | 119.700           |
| Lucca                                    | 3.820         | 3.815                | 46,8         | 178.600           | 173.200           |
| Pistoia                                  | 3.533         | 3.533                | 50,0         | 176.600           | 159.000           |
| Firenze                                  | 25.400        | 24.700               | 57,5         | 1.419.500         | 1.302.300         |
| Livorno                                  | 2.887         | 2.844                | 86,9         | 150.400           | 184.400           |
| Pisa                                     | 8.446         | 8.399                | 56,5         | 474.800           | 427.300           |
| Arezzo                                   | 12.518        | 12.518               | 57,3         | 843.000           | 826.100           |
| Siena                                    | 17.639        | 15.727               | 58,0         | 970.900           | 951.500           |
| Grosseto                                 | 7.545         | 7.460                | 56,1         | 493.500           | 493.500           |
| <b>Toscana</b>                           | <b>84.216</b> | <b>82.424</b>        | <b>59,0</b>  | <b>4.867.000</b>  | <b>4.637.000</b>  |
| Montagna                                 | 6.823         | 5.722                | 50,5         | 339.300           | 326.900           |
| Collina                                  | 59.481        | 67.897               | 60,2         | 4.090.800         | 3.899.900         |
| Pianura                                  | 7.912         | 7.805                | 56,0         | 436.900           | 410.800           |
| Perugia                                  | 15.065        | 15.065               | 84,6         | 1.275.100         | 1.249.600         |
| Terni                                    | 7.005         | 5.960                | 78,8         | 548.700           | 548.700           |
| <b>Umbria</b>                            | <b>22.070</b> | <b>22.025</b>        | <b>82,8</b>  | <b>1.823.800</b>  | <b>1.798.300</b>  |
| Montagna                                 | 2.572         | 2.572                | 68,3         | 175.600           | 172.300           |
| Collina                                  | 19.498        | 19.453               | 84,7         | 1.648.200         | 1.626.000         |
| Pesaro e Urbino                          | 4.854         | 4.839                | 61,3         | 296.800           | 282.500           |
| Ancona                                   | 8.139         | 8.035                | 78,5         | 631.000           | 631.000           |
| Macerata                                 | 4.537         | 4.442                | 71,3         | 316.600           | 300.800           |
| Ascoli Piceno                            | 12.641        | 12.594               | 126,2        | 1.590.100         | 1.542.400         |
| <b>Marche</b>                            | <b>30.171</b> | <b>29.910</b>        | <b>94,8</b>  | <b>2.834.500</b>  | <b>2.756.200</b>  |
| Montagna                                 | 1.979         | 1.965                | 64,9         | 127.600           | 126.200           |
| Collina                                  | 28.192        | 27.945               | 96,9         | 2.706.900         | 2.630.000         |
| Viterbo                                  | 11.485        | 11.485               | 69,0         | 792.700           | 768.900           |
| Rieti                                    | 4.236         | 4.157                | 69,3         | 288.200           | 261.300           |
| Roma                                     | 27.452        | 25.649               | 122,9        | 3.152.200         | 3.102.900         |
| Latina                                   | 9.291         | 8.978                | 103,4        | 928.000           | 861.000           |

(a) riferita alla superficie con impianti in produzione

Tavola 4.1 segue - Vite - Superficie e produzione - Anno 1989 (superficie in ettari; produzione in quintali)

| PROVINCE<br>REGIONI<br>ZONE ALTIMETRICHE | SUPERFICIE     |                      | PRODUZIONE   |                   |                   |
|--|----------------|----------------------|--------------|-------------------|-------------------|
|  | Totale         | Di cui in produzione | Per ha (a)   | Totale            | Raccolta          |
| segue UVA DA VINO                        |                |                      |              |                   |                   |
| Frosinone                                | 10.071         | 10.029               | 32,0         | 321.400           | 298.900           |
| <b>Lazio</b>                             | <b>62.535</b>  | <b>60.298</b>        | <b>90,9</b>  | <b>5.482.500</b>  | <b>5.293.000</b>  |
| Montagna                                 | 5.634          | 5.597                | 52,6         | 294.300           | 290.200           |
| Collina                                  | 44.670         | 43.199               | 88,9         | 3.841.600         | 3.731.200         |
| Pianura                                  | 12.231         | 11.502               | 117,1        | 1.346.600         | 1.281.600         |
| L'Aquila                                 | 3.672          | 3.658                | 82,7         | 302.700           | 302.700           |
| Teramo                                   | 4.670          | 4.552                | 128,7        | 586.100           | 586.100           |
| Pescara                                  | 4.025          | 4.015                | 115,0        | 461.700           | 447.900           |
| Chieti                                   | 13.524         | 17.839               | 191,5        | 3.416.200         | 3.416.200         |
| <b>Abruzzi</b>                           | <b>30.891</b>  | <b>30.064</b>        | <b>158,5</b> | <b>4.766.700</b>  | <b>4.752.900</b>  |
| Montagna                                 | 4.876          | 4.858                | 83,2         | 404.400           | 403.400           |
| Collina                                  | 25.015         | 25.206               | 173,1        | 4.362.300         | 4.349.500         |
| Isernia                                  | 2.290          | 2.290                | 50,2         | 115.000           | 115.000           |
| Campobasso                               | 8.950          | 6.750                | 88,7         | 599.000           | 599.000           |
| <b>Molise</b>                            | <b>9.240</b>   | <b>9.040</b>         | <b>79,0</b>  | <b>714.000</b>    | <b>714.000</b>    |
| Montagna                                 | 4.550          | 4.550                | 45,0         | 205.000           | 205.000           |
| Collina                                  | 4.690          | 4.490                | 113,4        | 509.000           | 509.000           |
| Caserta                                  | 8.503          | 6.453                | 59,3         | 383.000           | 383.000           |
| Benevento                                | 12.474         | 12.474               | 99,2         | 1.237.800         | 1.237.800         |
| Napoli                                   | 4.889          | 4.865                | 101,3        | 493.000           | 424.000           |
| Avellino                                 | 9.347          | 9.304                | 46,8         | 435.700           | 435.700           |
| Salerno                                  | 12.267         | 12.212               | 65,6         | 801.200           | 777.100           |
| <b>Campania</b>                          | <b>45.480</b>  | <b>45.308</b>        | <b>73,9</b>  | <b>3.350.700</b>  | <b>3.257.600</b>  |
| Montagna                                 | 10.098         | 10.088               | 63,8         | 643.400           | 640.900           |
| Collina                                  | 32.201         | 32.063               | 76,4         | 2.449.400         | 2.369.800         |
| Pianura                                  | 3.181          | 3.157                | 81,7         | 257.900           | 246.900           |
| Foggia                                   | 28.676         | 27.052               | 114,3        | 3.092.500         | 2.937.900         |
| Bari                                     | 29.596         | 28.317               | 73,2         | 2.072.900         | 2.011.300         |
| Taranto                                  | 27.698         | 27.288               | 79,6         | 2.173.300         | 2.173.300         |
| Brindisi                                 | 26.022         | 25.872               | 107,1        | 2.770.000         | 2.714.600         |
| Lecce                                    | 20.635         | 20.118               | 67,8         | 1.364.500         | 1.323.500         |
| <b>Puglia</b>                            | <b>132.627</b> | <b>128.647</b>       | <b>89,2</b>  | <b>11.473.200</b> | <b>11.160.600</b> |
| Montagna                                 | 300            | 300                  | 70,0         | 21.000            | 19.900            |
| Collina                                  | 35.291         | 34.114               | 73,6         | 2.509.900         | 2.448.200         |
| Pianura                                  | 97.036         | 94.233               | 94,9         | 8.942.300         | 8.692.500         |
| Potenza                                  | 11.877         | 11.877               | 25,9         | 307.400           | 307.400           |
| Matera                                   | 3.733          | 3.738                | 47,9         | 178.900           | 162.300           |
| <b>Basilicata</b>                        | <b>15.615</b>  | <b>15.615</b>        | <b>31,1</b>  | <b>486.300</b>    | <b>469.700</b>    |
| Montagna                                 | 6.663          | 6.663                | 22,6         | 150.900           | 150.800           |
| Collina                                  | 7.895          | 7.895                | 27,7         | 219.100           | 214.300           |
| Pianura                                  | 1.057          | 1.057                | 110,0        | 116.300           | 104.600           |
| Cosenza                                  | 8.883          | 8.851                | 30,9         | 273.400           | 273.400           |
| Catanzaro                                | 13.704         | 13.610               | 59,5         | 809.300           | 809.300           |
| Reggio di Calabria                       | 6.014          | 6.014                | 51,7         | 310.700           | 310.700           |
| <b>Calabria</b>                          | <b>28.601</b>  | <b>28.475</b>        | <b>48,9</b>  | <b>1.393.400</b>  | <b>1.393.400</b>  |
| Montagna                                 | 5.297          | 5.293                | 35,5         | 187.800           | 187.800           |
| Collina                                  | 18.587         | 18.465               | 48,3         | 891.800           | 891.800           |
| Pianura                                  | 4.717          | 4.717                | 66,5         | 313.800           | 313.800           |
| Trapani                                  | 65.311         | 61.881               | 90,6         | 5.608.500         | 5.597.200         |
| Palermo                                  | 22.561         | 22.059               | 67,0         | 1.477.500         | 1.448.900         |
| Messina                                  | 5.467          | 5.467                | 88,0         | 481.100           | 455.000           |
| Agrigento                                | 40.087         | 39.739               | 71,6         | 2.847.400         | 2.789.400         |
| Caltanissetta                            | 8.942          | 8.942                | 67,4         | 602.300           | 602.300           |
| Enna                                     | 2.761          | 2.756                | 31,8         | 87.600            | 84.500            |
| Catania                                  | 10.565         | 10.565               | 47,8         | 505.000           | 505.000           |
| Ragusa                                   | 3.298          | 3.293                | 81,3         | 268.000           | 268.000           |
| Siracusa                                 | 4.266          | 4.266                | 35,1         | 150.000           | 145.500           |
| <b>Sicilia</b>                           | <b>163.258</b> | <b>158.973</b>       | <b>75,6</b>  | <b>12.027.400</b> | <b>11.900.200</b> |
| Montagna                                 | 11.558         | 11.533               | 56,3         | 650.000           | 640.100           |
| Collina                                  | 96.820         | 94.910               | 72,1         | 6.842.000         | 6.757.500         |
| Pianura                                  | 54.880         | 52.530               | 86,3         | 4.535.400         | 4.502.600         |

(a) Riferita alla superficie con impianti in produzione

**Tavola 4.1 segue - Vite - Superficie e produzione - Anno 1989** (superficie in ettari; produzione in quintali)

| PROVINCE<br>REGIONI<br>ZONE ALTIMETRICHE | SUPERFICIE     |                      | PRODUZIONE  |                   |                   |
|--|----------------|----------------------|-------------|-------------------|-------------------|
|  | Totale         | Di cui in produzione | Per ha (a)  | Totale            | Raccolta          |
| segue UVA DA VINO                        |                |                      |             |                   |                   |
| Sassari                                  | 11.681         | 11.681               | 21,3        | 249.200           | 249.200           |
| Nuoro                                    | 14.648         | 14.638               | 25,4        | 371.800           | 356.200           |
| Oristano                                 | 8.113          | 8.113                | 16,7        | 135.600           | 135.600           |
| Cagliari                                 | 26.232         | 26.144               | 23,9        | 625.100           | 625.100           |
| <b>Sardegna</b>                          | <b>60.674</b>  | <b>60.576</b>        | <b>22,8</b> | <b>1.381.700</b>  | <b>1.366.100</b>  |
| Montagna                                 | 2.895          | 2.895                | 21,0        | 60.900            | 59.100            |
| Collina                                  | 36.544         | 36.473               | 22,5        | 819.800           | 806.000           |
| Pianura                                  | 21.235         | 21.208               | 23,6        | 501.000           | 501.000           |
| <b>ITALIA</b>                            | <b>984.806</b> | <b>959.442</b>       | <b>85,7</b> | <b>82.244.700</b> | <b>80.728.600</b> |
| Montagna                                 | 88.246         | 87.190               | 63,7        | 5.554.700         | 5.443.700         |
| Collina                                  | 569.264        | 555.435              | 78,4        | 43.530.800        | 42.626.000        |
| Pianura                                  | 327.296        | 316.817              | 104,7       | 33.159.200        | 32.658.900        |

(a) Riferita alla superficie con impianti in produzione.

**Tavola 4.2 - Utilizzazione della produzione di uva raccolta e produzione di vino - Anno 1989 (dati in quintali, salvo diversa indicazione)**

| PROVINCE<br>REGIONI          | UVA DA TAVOLA             |                               |           |               | UVA DA VINO   |                           |                   | VINIFICAZIONE     |                          |                                 |
|------------------------------|---------------------------|-------------------------------|-----------|---------------|---------------|---------------------------|-------------------|-------------------|--------------------------|---------------------------------|
|                              | Per<br>consumo<br>diretto | DESTINATA<br>ALL'APPASSIMENTO |           | Vinificata    | Totale        | Per<br>consumo<br>diretto | Vinificata        | Totale            | Totale uva<br>vinificata | Vino<br>prodotto<br>(ettolitri) |
|                              |                           | In prodotto<br>fresco         | Uva passa |               |               |                           |                   |                   |                          |                                 |
| Torino                       | 600                       | -                             | -         | -             | 600           | 3.000                     | 254.200           | 257.200           | 254.200                  | 185.600                         |
| Vercelli                     | 3.700                     | -                             | -         | -             | 3.700         | 200                       | 62.600            | 62.800            | 62.600                   | 42.600                          |
| Novara                       | 10.800                    | -                             | -         | -             | 10.800        | -                         | 90.000            | 90.000            | 90.000                   | 66.600                          |
| Cuneo                        | 1.400                     | -                             | -         | -             | 1.400         | 1.100                     | 980.000           | 981.100           | 980.000                  | 735.000                         |
| Asti                         | -                         | -                             | -         | -             | -             | 100                       | 1.860.900         | 1.861.000         | 1.860.900                | 1.302.700                       |
| Alessandria                  | 900                       | -                             | -         | 4.000         | 4.900         | 500                       | 1.244.000         | 1.244.500         | 1.248.000                | 873.600                         |
| <b>Piemonte</b>              | <b>17.400</b>             | -                             | -         | <b>4.000</b>  | <b>21.400</b> | <b>4.900</b>              | <b>4.491.700</b>  | <b>4.496.600</b>  | <b>4.495.700</b>         | <b>3.206.100</b>                |
| <b>Valle d'Aosta</b>         | -                         | -                             | -         | -             | -             | <b>300</b>                | <b>57.600</b>     | <b>57.900</b>     | <b>57.600</b>            | <b>37.500</b>                   |
| Varese                       | -                         | -                             | -         | -             | -             | 1.500                     | 2.600             | 4.100             | 2.600                    | 1.600                           |
| Como                         | -                         | -                             | -         | -             | -             | 100                       | 18.500            | 18.600            | 18.500                   | 12.000                          |
| Sondrio                      | -                         | -                             | -         | -             | -             | -                         | 143.400           | 143.400           | 143.400                  | 100.400                         |
| Milano                       | -                         | -                             | -         | -             | -             | -                         | 32.800            | 32.800            | 32.800                   | 23.000                          |
| Bergamo                      | 200                       | -                             | -         | -             | 200           | 800                       | 117.500           | 118.300           | 117.500                  | 82.200                          |
| Brescia                      | 3.400                     | -                             | -         | -             | 3.400         | -                         | 355.800           | 355.800           | 355.800                  | 238.400                         |
| Pavia                        | -                         | -                             | -         | -             | -             | 1.100                     | 1.419.300         | 1.420.400         | 1.419.300                | 993.500                         |
| Cremona                      | -                         | -                             | -         | -             | -             | -                         | 9.500             | 9.500             | 9.500                    | 6.600                           |
| Mantova                      | -                         | -                             | -         | -             | -             | 1.500                     | 273.400           | 274.900           | 273.400                  | 191.400                         |
| <b>Lombardia</b>             | <b>3.600</b>              | -                             | -         | -             | <b>3.600</b>  | <b>5.000</b>              | <b>2.372.800</b>  | <b>2.377.800</b>  | <b>2.372.800</b>         | <b>1.649.100</b>                |
| Bolzano-Bozen                | -                         | -                             | -         | -             | -             | -                         | 537.300           | 537.300           | 537.300                  | 435.300                         |
| Trento                       | 1.600                     | -                             | -         | -             | 1.600         | 1.000                     | 1.014.000         | 1.015.000         | 1.014.000                | 730.000                         |
| <b>Trentino-Alto Adige</b>   | <b>1.600</b>              | -                             | -         | -             | <b>1.600</b>  | <b>1.000</b>              | <b>1.551.300</b>  | <b>1.552.300</b>  | <b>1.551.300</b>         | <b>1.165.300</b>                |
| Verona                       | 200                       | -                             | -         | -             | 200           | 7.000                     | 3.057.200         | 3.064.200         | 3.057.200                | 2.262.300                       |
| Vicenza                      | 600                       | -                             | -         | -             | 600           | 14.000                    | 1.512.300         | 1.526.300         | 1.512.300                | 1.073.700                       |
| Belluno                      | -                         | -                             | -         | -             | -             | 700                       | 19.900            | 20.600            | 19.900                   | 12.000                          |
| Treviso                      | 3.100                     | -                             | -         | -             | 3.100         | -                         | 3.385.800         | 3.385.800         | 3.385.800                | 2.539.300                       |
| Venezia                      | -                         | -                             | -         | -             | -             | 1.600                     | 1.061.000         | 1.062.600         | 1.061.000                | 785.100                         |
| Padova                       | 300                       | -                             | -         | -             | 300           | 20.000                    | 1.862.600         | 1.882.600         | 1.862.600                | 1.322.400                       |
| Rovigo                       | -                         | -                             | -         | -             | -             | 3.500                     | 164.300           | 167.800           | 164.300                  | 119.900                         |
| <b>Veneto</b>                | <b>4.200</b>              | -                             | -         | -             | <b>4.200</b>  | <b>46.800</b>             | <b>11.063.100</b> | <b>11.109.900</b> | <b>11.063.100</b>        | <b>8.114.700</b>                |
| Pordenone                    | 900                       | -                             | -         | -             | 900           | 100                       | 690.000           | 690.100           | 690.000                  | 517.000                         |
| Udine                        | 200                       | -                             | -         | -             | 200           | 100                       | 512.500           | 512.600           | 512.500                  | 358.800                         |
| Gorizia                      | -                         | -                             | -         | -             | -             | -                         | 265.400           | 265.400           | 265.400                  | 185.800                         |
| Trieste                      | -                         | -                             | -         | -             | -             | -                         | 20.600            | 20.600            | 20.600                   | 14.400                          |
| <b>Friuli-Venezia Giulia</b> | <b>1.100</b>              | -                             | -         | -             | <b>1.100</b>  | <b>200</b>                | <b>1.488.500</b>  | <b>1.488.700</b>  | <b>1.488.500</b>         | <b>1.076.000</b>                |
| Imperia                      | 100                       | -                             | -         | -             | 100           | 3.500                     | 31.200            | 34.700            | 31.200                   | 20.900                          |
| Savona                       | 200                       | -                             | -         | -             | 200           | 1.600                     | 80.800            | 82.400            | 80.800                   | 55.700                          |
| Genova                       | 800                       | -                             | -         | -             | 800           | 700                       | 64.400            | 65.100            | 64.400                   | 43.700                          |
| La Spezia                    | 400                       | -                             | -         | 100           | 500           | 8.600                     | 220.800           | 229.400           | 220.900                  | 152.400                         |
| <b>Liguria</b>               | <b>1.500</b>              | -                             | -         | <b>100</b>    | <b>1.600</b>  | <b>14.400</b>             | <b>397.200</b>    | <b>411.600</b>    | <b>397.300</b>           | <b>272.700</b>                  |
| Piacenza                     | 2.000                     | -                             | -         | 2.800         | 4.800         | 2.000                     | 526.400           | 528.400           | 529.200                  | 354.600                         |
| Parma                        | -                         | -                             | -         | -             | -             | 2.600                     | 178.000           | 180.600           | 178.000                  | 124.600                         |
| Reggio nell'Emilia           | -                         | -                             | -         | -             | -             | -                         | 2.038.000         | 2.038.000         | 2.038.000                | 1.610.000                       |
| Modena                       | -                         | -                             | -         | -             | -             | 5.700                     | 1.986.800         | 1.992.500         | 1.986.800                | 1.490.100                       |
| Bologna                      | -                         | -                             | -         | -             | -             | 11.600                    | 1.345.000         | 1.356.600         | 1.345.000                | 941.500                         |
| Ferrara                      | -                         | -                             | -         | -             | -             | -                         | 210.900           | 210.900           | 210.900                  | 158.200                         |
| Ravenna                      | -                         | -                             | -         | -             | -             | -                         | 2.110.000         | 2.110.000         | 2.110.000                | 1.688.000                       |
| Forlì                        | -                         | -                             | -         | -             | -             | 17.000                    | 1.300.800         | 1.317.800         | 1.300.800                | 988.600                         |
| <b>Emilia-Romagna</b>        | <b>2.000</b>              | -                             | -         | <b>2.800</b>  | <b>4.800</b>  | <b>38.900</b>             | <b>9.695.900</b>  | <b>9.734.800</b>  | <b>9.698.700</b>         | <b>7.355.600</b>                |
| Massa-Carrara                | -                         | -                             | -         | -             | -             | 3.400                     | 116.300           | 119.700           | 116.300                  | 73.300                          |
| Lucca                        | 300                       | -                             | -         | 400           | 700           | 100                       | 173.100           | 173.200           | 173.500                  | 119.700                         |
| Pistoia                      | 800                       | -                             | -         | 500           | 1.300         | -                         | 159.000           | 159.000           | 159.500                  | 103.600                         |
| Firenze                      | 3.300                     | -                             | -         | -             | 3.300         | -                         | 1.302.300         | 1.302.300         | 1.302.300                | 911.600                         |
| Livorno                      | 400                       | -                             | -         | -             | 400           | 2.000                     | 182.400           | 184.400           | 182.400                  | 124.100                         |
| Pisa                         | 1.500                     | -                             | -         | 11.400        | 12.900        | 20.000                    | 407.300           | 427.300           | 418.700                  | 272.800                         |
| Arezzo                       | -                         | -                             | -         | -             | -             | 41.300                    | 784.800           | 826.100           | 784.800                  | 549.400                         |
| Siena                        | 1.000                     | -                             | -         | -             | 1.000         | 21.500                    | 930.000           | 951.500           | 930.000                  | 651.000                         |
| Grosseto                     | 500                       | -                             | -         | -             | 500           | -                         | 493.500           | 493.500           | 493.500                  | 360.200                         |
| <b>Toscana</b>               | <b>7.800</b>              | -                             | -         | <b>12.300</b> | <b>20.100</b> | <b>88.300</b>             | <b>4.548.700</b>  | <b>4.637.000</b>  | <b>4.561.000</b>         | <b>3.165.700</b>                |
| Perugia                      | 1.200                     | -                             | -         | -             | 1.200         | 10.000                    | 1.239.600         | 1.249.600         | 1.239.600                | 942.100                         |
| Terni                        | 200                       | -                             | -         | -             | 200           | 200                       | 548.500           | 548.700           | 548.500                  | 383.900                         |
| <b>Umbria</b>                | <b>1.400</b>              | -                             | -         | -             | <b>1.400</b>  | <b>10.200</b>             | <b>1.788.100</b>  | <b>1.798.300</b>  | <b>1.788.100</b>         | <b>1.326.000</b>                |
| Pesaro e Urbino              | 100                       | -                             | -         | 300           | 400           | 32.000                    | 250.000           | 282.000           | 250.300                  | 185.200                         |
| Ancona                       | -                         | -                             | -         | -             | -             | 8.000                     | 623.000           | 631.000           | 623.000                  | 451.700                         |
| Macerata                     | 700                       | -                             | -         | 100           | 800           | 900                       | 299.900           | 300.800           | 300.000                  | 231.000                         |
| Ascoli Piceno                | 3.000                     | -                             | -         | 600           | 3.600         | 44.000                    | 1.498.000         | 1.542.000         | 1.499.000                | 1.049.300                       |
| <b>Marche</b>                | <b>3.800</b>              | -                             | -         | <b>1.000</b>  | <b>4.800</b>  | <b>84.900</b>             | <b>2.671.300</b>  | <b>2.756.200</b>  | <b>2.672.300</b>         | <b>1.917.200</b>                |
| Viterbo                      | 9.000                     | -                             | -         | -             | 9.000         | -                         | 768.900           | 768.900           | 768.900                  | 530.000                         |
| Rieti                        | 300                       | -                             | -         | 100           | 400           | 2.600                     | 258.700           | 261.300           | 258.800                  | 175.900                         |
| Roma                         | 172.300                   | -                             | -         | 2.000         | 174.300       | -                         | 3.102.900         | 3.102.900         | 3.104.900                | 2.173.300                       |
| Latina                       | 160.300                   | -                             | -         | 7.900         | 168.200       | -                         | 861.000           | 861.000           | 868.900                  | 685.300                         |

**Tavola 4.2 segue - Utilizzazione della produzione di uva raccolta e produzione di vino - Anno 1989 (dati in quintali, salvo diversa indicazione)**

| PROVINCE<br>REGIONI | UVA DA TAVOLA             |                               |            |                  | UVA DA VINO       |                           |                   | VINIFICAZIONE     |                          |                                 |
|---------------------|---------------------------|-------------------------------|------------|------------------|-------------------|---------------------------|-------------------|-------------------|--------------------------|---------------------------------|
|                     | Per<br>consumo<br>diretto | DESTINATA<br>ALL'APPASSIMENTO |            | Vinificata       | Totale            | Per<br>consumo<br>diretto | Vinificata        | Totale            | Totale uva<br>vinificata | Vino<br>prodotto<br>(ettolitri) |
|                     |                           | In prodotto<br>fresco         | Uva passa  |                  |                   |                           |                   |                   |                          |                                 |
| Frosinone           | 1.900                     | -                             | -          | -                | 1.900             | 32.900                    | 266.000           | 298.900           | 266.000                  | 183.500                         |
| <b>Lazio</b>        | <b>343.800</b>            | -                             | -          | <b>10.000</b>    | <b>353.800</b>    | <b>35.500</b>             | <b>5.257.500</b>  | <b>5.293.000</b>  | <b>5.267.500</b>         | <b>3.748.000</b>                |
| L'Aquila            | 100                       | -                             | -          | -                | 100               | 300                       | 302.400           | 302.700           | 302.400                  | 211.700                         |
| Teramo              | 3.000                     | -                             | -          | 1.400            | 4.400             | 1.100                     | 585.000           | 586.100           | 586.400                  | 439.800                         |
| Pescara             | 34.000                    | -                             | -          | 7.900            | 41.900            | 2.800                     | 445.100           | 447.900           | 453.000                  | 344.200                         |
| Chieti              | 450.700                   | -                             | -          | 1.026.000        | 1.476.700         | 200                       | 3.416.000         | 3.416.200         | 4.442.000                | 3.300.000                       |
| <b>Abruzzi</b>      | <b>487.800</b>            | -                             | -          | <b>1.035.300</b> | <b>1.523.100</b>  | <b>4.400</b>              | <b>4.748.500</b>  | <b>4.752.900</b>  | <b>5.783.800</b>         | <b>4.295.700</b>                |
| Isernia             | 100                       | -                             | -          | -                | 100               | -                         | 115.000           | 115.000           | 115.000                  | 80.500                          |
| Campobasso          | 17.900                    | -                             | -          | -                | 17.900            | -                         | 599.000           | 599.000           | 599.000                  | 419.500                         |
| <b>Molise</b>       | <b>18.000</b>             | -                             | -          | -                | <b>18.000</b>     | -                         | <b>714.000</b>    | <b>714.000</b>    | <b>714.000</b>           | <b>500.000</b>                  |
| Caserta             | 3.600                     | -                             | -          | -                | 3.600             | 10.000                    | 373.000           | 383.000           | 373.000                  | 253.600                         |
| Benevento           | 12.300                    | -                             | -          | -                | 12.300            | 1.800                     | 1.236.000         | 1.237.800         | 1.236.000                | 865.200                         |
| Napoli              | 9.500                     | -                             | -          | 9.800            | 19.300            | 20.000                    | 404.000           | 424.000           | 413.800                  | 330.500                         |
| Avellino            | 2.100                     | -                             | -          | -                | 2.100             | 1.700                     | 434.000           | 435.700           | 434.000                  | 303.800                         |
| Salerno             | 1.200                     | -                             | -          | -                | 1.200             | 23.300                    | 753.800           | 777.100           | 753.800                  | 490.000                         |
| <b>Campania</b>     | <b>28.700</b>             | -                             | -          | <b>9.800</b>     | <b>38.500</b>     | <b>56.800</b>             | <b>3.200.800</b>  | <b>3.257.600</b>  | <b>3.210.600</b>         | <b>2.243.100</b>                |
| Foggia              | 733.700                   | -                             | -          | 600.000          | 1.333.700         | 65.900                    | 2.872.000         | 2.937.900         | 3.472.000                | 2.634.000                       |
| Bari                | 3.032.500                 | -                             | -          | 158.500          | 3.191.000         | -                         | 2.011.300         | 2.011.300         | 2.169.800                | 1.623.700                       |
| Taranto             | 2.700.500                 | -                             | -          | 300.000          | 3.000.500         | -                         | 2.173.300         | 2.173.300         | 2.473.300                | 1.746.300                       |
| Brindisi            | 420.000                   | -                             | -          | 16.400           | 436.400           | 2.600                     | 2.712.000         | 2.714.600         | 2.728.400                | 2.046.300                       |
| Lecce               | 35.000                    | -                             | -          | 48.900           | 83.900            | 12.000                    | 1.311.500         | 1.323.500         | 1.360.400                | 980.000                         |
| <b>Puglia</b>       | <b>6.921.700</b>          | -                             | -          | <b>1.123.800</b> | <b>8.045.500</b>  | <b>80.500</b>             | <b>11.080.100</b> | <b>11.160.600</b> | <b>12.203.900</b>        | <b>9.030.300</b>                |
| Potenza             | 200                       | -                             | -          | ..               | 200               | 6.400                     | 301.000           | 307.400           | 301.000                  | 180.600                         |
| Matera              | 293.900                   | -                             | -          | -                | 293.900           | 1.500                     | 160.800           | 162.300           | 160.800                  | 93.300                          |
| <b>Basilicata</b>   | <b>294.100</b>            | -                             | -          | ..               | <b>294.100</b>    | <b>7.900</b>              | <b>461.800</b>    | <b>469.700</b>    | <b>461.800</b>           | <b>273.900</b>                  |
| Cosenza             | 73.900                    | -                             | -          | -                | 73.900            | 400                       | 273.000           | 273.400           | 273.000                  | 177.400                         |
| Catanzaro           | 28.600                    | -                             | -          | 1.000            | 29.600            | 9.300                     | 800.000           | 809.300           | 801.000                  | 584.700                         |
| Reggio di Calabria  | 10.100                    | -                             | -          | -                | 10.100            | 3.700                     | 307.000           | 310.700           | 307.000                  | 207.200                         |
| <b>Calabria</b>     | <b>112.600</b>            | -                             | -          | <b>1.000</b>     | <b>113.600</b>    | <b>13.400</b>             | <b>1.380.000</b>  | <b>1.393.400</b>  | <b>1.381.000</b>         | <b>969.300</b>                  |
| Trapani             | 7.100                     | 300                           | 100        | -                | 7.400             | -                         | 5.597.200         | 5.597.200         | 5.597.200                | 4.253.900                       |
| Palermo             | 25.200                    | -                             | -          | -                | 25.200            | 9.500                     | 1.439.400         | 1.448.900         | 1.439.400                | 1.163.500                       |
| Messina             | 30.600                    | -                             | -          | -                | 30.600            | 25.000                    | 430.000           | 455.000           | 430.000                  | 266.800                         |
| Agrigento           | 1.814.900                 | -                             | -          | 777.900          | 2.592.800         | -                         | 2.789.400         | 2.789.400         | 3.567.300                | 2.552.900                       |
| Caltanissetta       | 370.900                   | -                             | -          | 13.000           | 383.900           | 300                       | 602.000           | 602.300           | 615.000                  | 455.200                         |
| Enna                | 14.200                    | -                             | -          | -                | 14.200            | 3.500                     | 81.000            | 84.500            | 81.000                   | 52.500                          |
| Catania             | 473.000                   | -                             | -          | 2.000            | 475.000           | 500                       | 504.500           | 505.000           | 506.500                  | 354.500                         |
| Ragusa              | 139.600                   | -                             | -          | -                | 139.600           | -                         | 268.000           | 268.000           | 268.000                  | 184.900                         |
| Siracusa            | 8.900                     | -                             | -          | -                | 8.900             | 1.500                     | 148.400           | 149.900           | 148.400                  | 109.900                         |
| <b>Sicilia</b>      | <b>2.884.400</b>          | <b>300</b>                    | <b>100</b> | <b>792.900</b>   | <b>3.677.600</b>  | <b>40.300</b>             | <b>11.859.900</b> | <b>11.900.200</b> | <b>12.652.800</b>        | <b>9.394.100</b>                |
| Sassari             | 22.500                    | -                             | -          | 2.400            | 24.900            | 6.200                     | 243.000           | 249.200           | 245.400                  | 171.600                         |
| Nuoro               | 5.500                     | -                             | -          | 400              | 5.900             | 1.200                     | 355.000           | 356.200           | 355.400                  | 231.000                         |
| Oristano            | 3.400                     | -                             | -          | -                | 3.400             | 600                       | 135.000           | 135.600           | 135.000                  | 101.200                         |
| Cagliari            | 28.600                    | -                             | -          | 2.800            | 31.400            | 1.600                     | 623.500           | 625.100           | 626.300                  | 406.000                         |
| <b>Sardegna</b>     | <b>60.000</b>             | -                             | -          | <b>5.600</b>     | <b>65.600</b>     | <b>9.600</b>              | <b>1.356.500</b>  | <b>1.366.100</b>  | <b>1.362.100</b>         | <b>910.400</b>                  |
| <b>ITALIA</b>       | <b>11.195.500</b>         | <b>300</b>                    | <b>100</b> | <b>2.998.600</b> | <b>14.194.400</b> | <b>543.300</b>            | <b>80.185.300</b> | <b>80.728.600</b> | <b>83.183.900</b>        | <b>60.650.700</b>               |



Tavola 4.3 - Produzione effettiva di vini DOC nel 1989 (a) (dati in ettolitri)

| PROVINCE<br>REGIONI          | Bianchi        | Rossi e Rosati | Totale           | % sul totale vini DOC |
|------------------------------|----------------|----------------|------------------|-----------------------|
| Torino                       | 3.485          | 939            | 4.424            | 0,1                   |
| Vercelli                     | 180            | 4.190          | 4.370            | 0,1                   |
| Novara                       | -              | 2.372          | 2.372            | ..                    |
| Cuneo                        | 285.400        | 190.725        | 476.125          | 5,8                   |
| Asti                         | 266.627        | 247.275        | 513.902          | 6,3                   |
| Alessandria                  | 151.465        | 147.355        | 298.820          | 3,6                   |
| <b>Piemonte</b>              | <b>707.157</b> | <b>592.856</b> | <b>1.300.013</b> | <b>15,9</b>           |
| <b>Valle d'Aosta</b>         | <b>876</b>     | <b>1.480</b>   | <b>2.356</b>     | <b>..</b>             |
| Sondrio                      | -              | 39.784         | 39.784           | 0,5                   |
| Milano                       | -              | 1.780          | 1.780            | ..                    |
| Bergamo                      | 874            | 2.641          | 3.515            | ..                    |
| Brescia                      | 43.157         | 22.666         | 65.822           | 0,8                   |
| Pavia                        | 194.271        | 183.118        | 377.389          | 4,6                   |
| Mantova                      | 1.532          | 11.924         | 13.456           | 0,2                   |
| <b>Lombardia</b>             | <b>239.834</b> | <b>261.912</b> | <b>501.746</b>   | <b>6,1</b>            |
| Bolzano-Bozen                | 91.251         | 264.400        | 355.651          | 4,3                   |
| Trento                       | 94.406         | 296.021        | 390.426          | 4,8                   |
| <b>Trentino-Alto Adige</b>   | <b>185.656</b> | <b>560.421</b> | <b>746.077</b>   | <b>9,1</b>            |
| Verona                       | 572.790        | 540.412        | 1.113.202        | 13,6                  |
| Vicenza                      | 108.658        | 37.695         | 146.353          | 1,8                   |
| Treviso                      | 222.642        | 94.569         | 317.211          | 3,9                   |
| Venezia                      | 11.535         | 14.022         | 25.557           | 0,3                   |
| Padova                       | 20.274         | 16.545         | 36.819           | 0,5                   |
| <b>Veneto</b>                | <b>935.899</b> | <b>703.243</b> | <b>1.639.142</b> | <b>20,1</b>           |
| Pordenone                    | 75.632         | 68.180         | 143.812          | 1,8                   |
| Udine                        | 106.254        | 65.755         | 172.009          | 2,1                   |
| Gorizia                      | 96.727         | 27.465         | 124.192          | 1,5                   |
| Trieste                      | 484            | 386            | 870              | ..                    |
| <b>Friuli-Venezia Giulia</b> | <b>279.097</b> | <b>161.786</b> | <b>440.883</b>   | <b>5,4</b>            |
| Imperia                      | 2.620          | 2.643          | 5.263            | 0,1                   |
| Savona                       | 4.336          | 467            | 4.803            | 0,1                   |
| La Spezia                    | 2.938          | 381            | 3.319            | ..                    |
| <b>Liguria</b>               | <b>9.894</b>   | <b>3.491</b>   | <b>13.385</b>    | <b>0,2</b>            |
| Piacenza                     | 62.196         | 72.082         | 134.278          | 1,6                   |
| Parma                        | 4.682          | 1.895          | 6.577            | 0,1                   |
| Reggio nell'Emilia           | 6.731          | 124.616        | 131.347          | 1,6                   |
| Modena                       | 4.173          | 169.224        | 173.397          | 2,1                   |
| Bologna                      | 41.800         | 8.937          | 50.737           | 0,6                   |
| Ferrara                      | 2.747          | 5.288          | 8.035            | 0,1                   |
| Ravenna                      | 8.962          | 5.687          | 14.649           | 0,2                   |
| Forlì                        | 34.658         | 55.275         | 89.933           | 1,1                   |
| <b>Emilia-Romagna</b>        | <b>165.949</b> | <b>443.004</b> | <b>608.953</b>   | <b>7,4</b>            |
| Massa-Carrara                | 789            | -              | 789              | ..                    |
| Lucca                        | 7.033          | 7.097          | 14.130           | 0,2                   |
| Pistoia                      | 1.413          | 7.710          | 9.123            | 0,1                   |
| Firenze                      | 11.198         | 367.091        | 378.289          | 4,6                   |
| Livorno                      | 4.947          | 2.098          | 7.045            | 0,1                   |
| Pisa                         | 14.185         | 25.003         | 39.188           | 0,5                   |
| Arezzo                       | 25.405         | 98.426         | 123.831          | 1,5                   |
| Siena                        | 48.408         | 441.192        | 489.600          | 6,0                   |
| Grosseto                     | 26.297         | 13.388         | 39.685           | 0,5                   |
| <b>Toscana</b>               | <b>139.675</b> | <b>962.005</b> | <b>1.101.680</b> | <b>13,5</b>           |
| Perugia                      | 21.996         | 22.385         | 44.381           | 0,6                   |
| Terni                        | 126.341        | -              | 126.341          | 1,5                   |
| <b>Umbria</b>                | <b>148.337</b> | <b>22.385</b>  | <b>170.722</b>   | <b>2,1</b>            |
| Pesaro e Urbino              | 17.724         | 8.094          | 25.818           | 0,3                   |
| Ancona                       | 125.625        | 22.065         | 147.690          | 1,8                   |
| Macerata                     | 19.278         | 3.982          | 23.260           | 0,3                   |
| Ascoli Piceno                | 15.212         | 10.009         | 25.221           | 0,3                   |
| <b>Marche</b>                | <b>177.839</b> | <b>44.150</b>  | <b>221.989</b>   | <b>2,7</b>            |
| Viterbo                      | 36.691         | 225            | 36.916           | 0,5                   |
| Roma                         | 470.819        | 11.895         | 482.714          | 5,9                   |
| Latina                       | 19.400         | 3.502          | 22.902           | 0,3                   |
| Frosinone                    | -              | 534            | 534              | ..                    |
| <b>Lazio</b>                 | <b>526.910</b> | <b>16.156</b>  | <b>543.066</b>   | <b>6,7</b>            |
| L'Aquila                     | 290            | 4.324          | 4.614            | 0,1                   |
| Teramo                       | 30.607         | 52.471         | 83.078           | 1,0                   |
| Perugia                      | 10.798         | 27.951         | 38.749           | 0,5                   |
| Chieti                       | 92.266         | 128.901        | 221.167          | 2,7                   |
| <b>Abruzzi</b>               | <b>133.961</b> | <b>213.647</b> | <b>347.608</b>   | <b>4,3</b>            |
| Isernia                      | 37             | 57             | 94               | ..                    |

(a) Dati forniti dal Ministero dell'Agricoltura e delle Foreste - Comitato Nazionale per la tutela delle Denominazioni di Origine dei Vini.

Tavola 4.3 segue - Produzione effettiva di vini DOC nel 1989 (a) (dati in ettolitri)

| PROVINCE<br>REGIONI | Bianchi          | Rossi e Rosati   | Totale           | % sul totale vini DOC |
|---------------------|------------------|------------------|------------------|-----------------------|
| Campobasso          | 539              | 1.072            | 1.611            | ..                    |
| <b>Molise</b>       | <b>576</b>       | <b>1.129</b>     | <b>1.705</b>     | ..                    |
| Caserta             | 1.248            | 525              | 1.773            | ..                    |
| Benevento           | 6.545            | 4.337            | 10.882           | 0,1                   |
| Napoli              | 3.360            | 2.671            | 6.031            | 0,1                   |
| Avellino            | 7.808            | 447              | 8.255            | 0,1                   |
| <b>Campania</b>     | <b>18.961</b>    | <b>7.980</b>     | <b>26.941</b>    | <b>0,3</b>            |
| Foggia              | 46.099           | 18.661           | 64.760           | 0,8                   |
| Bari                | 24.278           | 34.736           | 59.014           | 0,7                   |
| Taranto             | 5.123            | 1.766            | 6.889            | 0,1                   |
| Brindisi            | 11.740           | 11.740           | 20.030           | 0,2                   |
| Lecce               | 97               | 24.601           | 24.698           | 0,3                   |
| <b>Puglia</b>       | <b>87.337</b>    | <b>88.054</b>    | <b>175.391</b>   | <b>2,1</b>            |
| Potenza             | -                | 5.217            | 5.217            | ..                    |
| <b>Basilicata</b>   | -                | <b>5.217</b>     | <b>5.217</b>     | ..                    |
| Cosenza             | -                | 1.394            | 1.394            | ..                    |
| Catanzaro           | 8.629            | 31.875           | 40.504           | 0,5                   |
| Reggio di Calabria  | 98               | -                | 98               | ..                    |
| <b>Calabria</b>     | <b>8.727</b>     | <b>33.269</b>    | <b>41.996</b>    | <b>0,5</b>            |
| Trapani             | 181.624          | 900              | 182.524          | 2,3                   |
| Palermo             | 19.317           | -                | 19.317           | 0,2                   |
| Messina             | 382              | 35               | 417              | ..                    |
| Caltanissetta       | -                | 305              | 305              | ..                    |
| Catania             | 1.294            | 7.853            | 9.147            | 0,1                   |
| Ragusa              | -                | 1.703            | 1.703            | ..                    |
| Siracusa            | 47               | -                | 47               | ..                    |
| <b>Sicilia</b>      | <b>202.664</b>   | <b>10.796</b>    | <b>213.460</b>   | <b>2,6</b>            |
| Sassari             | 32.144           | 560              | 32.704           | 0,4                   |
| Nuoro               | 55               | 4.455            | 4.510            | 0,1                   |
| Oristano            | 2.274            | 1.844            | 4.118            | 0,1                   |
| Cagliari            | 24.213           | 10.702           | 34.915           | 0,4                   |
| <b>Sardegna</b>     | <b>58.686</b>    | <b>17.561</b>    | <b>76.247</b>    | <b>1,0</b>            |
| <b>ITALIA</b>       | <b>4.028.035</b> | <b>4.150.542</b> | <b>8.178.577</b> | <b>100,0</b>          |

(a) Dati forniti dal Ministero dell'Agricoltura e delle Foreste - Comitato Nazionale per la tutela delle Denominazioni di Origine dei Vini.

Tavola 4.4 - Produzione di uva da tavola per cultivar e per regione - Anno 1989 (dati in quintali)

| REGIONI                          | Totale         | Raccolta       | REGIONI                                 | Totale           | Raccolta         | REGIONI                        | Totale         | Raccolta       |
|----------------------------------|----------------|----------------|---|------------------|------------------|--------------------------------|----------------|----------------|
| <b>ALFONSO LAVALLEE</b>          |                |                | <b>DELIZIA DI VAPRIO</b>                |                  |                  | <b>segue MOSCATO D'AMBURGO</b> |                |                |
| Piemonte                         | 200            | 200            | Piemonte                                | 300              | 300              | Molise                         | 900            | 900            |
| Emilia-Romagna                   | 100            | 100            | Veneto                                  | ..               | ..               | Campania                       | 500            | 500            |
| Lazio                            | 27.500         | 25.700         | Liguria                                 | ..               | ..               | Puglia                         | 34.400         | 34.200         |
| Abruzzi                          | 147.700        | 147.700        | Emilia-Romagna                          | 700              | 700              | Basilicata                     | 1.600          | 1.400          |
| Puglia                           | 21.300         | 20.800         | Sardegna                                | 1.400            | 1.300            | Sicilia                        | 1.000          | 900            |
| Sicilia                          | 190.200        | 187.500        | <b>ITALIA</b>                           | <b>2.400</b>     | <b>2.300</b>     | Sardegna                       | 600            | 600            |
| Sardegna                         | 100            | 100            |   |                  |                  | <b>ITALIA</b>                  | <b>43.600</b>  | <b>43.100</b>  |
| <b>ITALIA</b>                    | <b>387.100</b> | <b>382.100</b> | <b>ITALIA O IDEAL</b>                   |                  |                  | <b>MOSCATO DI TERRACINA</b>    |                |                |
| <b>BARESANA O TURCHESCA</b>      |                |                | Piemonte                                | 800              | 800              | Toscana                        | 300            | 300            |
| Friuli-Venezia Giulia            | 100            | 100            | Lombardia                               | 1.000            | 1.000            | Umbria                         | ..             | ..             |
| Umbria                           | 100            | 100            | Trentino-Alto Adige                     | 300              | 300              | Lazio                          | 9.000          | 8.400          |
| Molise                           | 4.400          | 4.400          | Trento                                  | 300              | 300              | Abruzzi                        | 1.300          | 1.300          |
| Puglia                           | 101.800        | 98.800         | Veneto                                  | 800              | 800              | Molise                         | 900            | 900            |
| Basilicata                       | ..             | ..             | Friuli-Venezia Giulia                   | 200              | 200              | Campania                       | 1.300          | 1.300          |
| Sardegna                         | 400            | 400            | Liguria                                 | 200              | 200              | Puglia                         | 2.200          | 2.100          |
| <b>ITALIA</b>                    | <b>106.800</b> | <b>103.800</b> | Emilia-Romagna                          | 700              | 700              | Basilicata                     | 1.600          | 1.400          |
| <b>CARDINAL</b>                  |                |                | Toscana                                 | 1.200            | 1.100            | Sardegna                       | 1.400          | 1.400          |
| Piemonte                         | 300            | 300            | Umbria                                  | 600              | 600              | <b>ITALIA</b>                  | <b>18.000</b>  | <b>17.100</b>  |
| Veneto                           | 200            | 200            | Marche                                  | 500              | 500              |                                |                |                |
| Liguria                          | ..             | ..             | Lazio                                   | 267.300          | 255.600          | <b>OLIVELLA VIBONESE</b>       |                |                |
| Emilia-Romagna                   | 300            | 300            | Abruzzi                                 | 181.600          | 181.500          | Piemonte                       | 100            | 100            |
| Toscana                          | 3.900          | 3.800          | Campania                                | 1.400            | 1.300            | Marche                         | ..             | ..             |
| Marche                           | 1.200          | 1.100          | Puglia                                  | 3.675.000        | 3.612.600        | Puglia                         | 900            | 900            |
| Lazio                            | 51.100         | 48.400         | Basilicata                              | 173.700          | 163.700          | Calabria                       | 1.100          | 1.100          |
| Abruzzi                          | 233.300        | 233.100        | Calabria                                | 39.800           | 39.700           | <b>ITALIA</b>                  | <b>2.100</b>   | <b>2.100</b>   |
| Molise                           | 1.800          | 1.800          | Sicilia                                 | 2.992.500        | 2.955.100        |                                |                |                |
| Campania                         | 900            | 900            | Sardegna                                | 15.700           | 15.600           | <b>PANSE PRECOCE</b>           |                |                |
| Puglia                           | 327.700        | 316.100        | <b>ITALIA</b>                           | <b>7.353.300</b> | <b>7.231.300</b> | Liguria                        | ..             | ..             |
| Basilicata                       | 3.200          | 3.100          |   |                  |                  | Emilia-Romagna                 | 400            | 400            |
| Calabria                         | 4.700          | 4.700          | <b>LATTUARIO NERO O MENNAVACCA NERA</b> |                  |                  | Abruzzi                        | 1.000          | 1.000          |
| Sicilia                          | 306.000        | 294.900        | Friuli-Venezia Giulia                   | 100              | 100              | Puglia                         | 116.500        | 112.300        |
| Sardegna                         | 5.700          | 5.600          | Abruzzi                                 | 7.400            | 7.400            | Sicilia                        | 11.900         | 11.900         |
| <b>ITALIA</b>                    | <b>940.300</b> | <b>914.300</b> | Molise                                  | 900              | 900              | <b>ITALIA</b>                  | <b>129.800</b> | <b>125.600</b> |
| <b>CATALANESCA</b>               |                |                | Campania                                | 900              | 900              |                                |                |                |
| Campania                         | 21.800         | 18.600         | Puglia                                  | 48.600           | 46.800           | <b>PERLA DI CSABA</b>          |                |                |
| Basilicata                       | 3.200          | 3.100          | Basilicata                              | ..               | ..               | Trentino-Alto Adige            | 100            | 100            |
| <b>ITALIA</b>                    | <b>25.000</b>  | <b>21.700</b>  | Sicilia                                 | 400              | 400              | Trento                         | 100            | 100            |
| <b>CHASSELAS (DORÈ MUS.ROSE)</b> |                |                | <b>ITALIA</b>                           | <b>58.300</b>    | <b>56.500</b>    | Friuli-Venezia Giulia          | ..             | ..             |
| Piemonte                         | 500            | 500            | <b>MOSCATO D'ADDA</b>                   |                  |                  | Emilia-Romagna                 | 100            | 100            |
| Veneto                           | 300            | 300            | Piemonte                                | 300              | 300              | Sardegna                       | 300            | 300            |
| Friuli-Venezia Giulia            | 400            | 400            | Trentino-Alto Adige                     | 100              | 100              | <b>ITALIA</b>                  | <b>500</b>     | <b>500</b>     |
| Liguria                          | 100            | 100            | Trento                                  | 100              | 100              |                                |                |                |
| Emilia-Romagna                   | 200            | 200            | Veneto                                  | 100              | 100              | <b>PERLONA</b>                 |                |                |
| Toscana                          | 100            | 100            | Friuli-Venezia Giulia                   | ..               | ..               | Puglia                         | 900            | 800            |
| Marche                           | ..             | ..             | Emilia-Romagna                          | 400              | 400              | Sardegna                       | 4.500          | 4.500          |
| Abruzzi                          | 1.200          | 1.200          | Umbria                                  | ..               | ..               | <b>ITALIA</b>                  | <b>5.500</b>   | <b>5.400</b>   |
| Campania                         | 100            | 100            | Marche                                  | ..               | ..               |                                |                |                |
| Puglia                           | 10.400         | 10.100         | Campania                                | 100              | 100              | <b>PIZZUTELLO BIANCO</b>       |                |                |
| <b>ITALIA</b>                    | <b>13.300</b>  | <b>13.000</b>  | Puglia                                  | 2.200            | 2.200            | Marche                         | ..             | ..             |
| <b>CIMINNA</b>                   |                |                | Basilicata                              | 100              | 100              | Lazio                          | 1.800          | 1.800          |
| Puglia                           | 3.300          | 3.200          | <b>ITALIA</b>                           | <b>3.300</b>     | <b>3.300</b>     | Abruzzi                        | 1.000          | 900            |
| Sicilia                          | 800            | 800            | <b>MOSCATO D'AMBURGO</b>                |                  |                  | Molise                         | 1.800          | 1.800          |
| <b>ITALIA</b>                    | <b>4.100</b>   | <b>4.000</b>   | Piemonte                                | 1.200            | 1.200            | Campania                       | 1.100          | 1.100          |
| <b>COLOMBANA BIANCA</b>          |                |                | Veneto                                  | 100              | 100              | Puglia                         | 500            | 400            |
| Toscana                          | 13.400         | 11.900         | Friuli-Venezia Giulia                   | 100              | 100              | Sicilia                        | 1.400          | 1.400          |
| <b>ITALIA</b>                    | <b>13.400</b>  | <b>11.900</b>  | Liguria                                 | 300              | 300              | Sardegna                       | 300            | 300            |
|                                  |                |                | Emilia-Romagna                          | 500              | 500              | <b>ITALIA</b>                  | <b>7.900</b>   | <b>7.700</b>   |
|                                  |                |                | Toscana                                 | 800              | 800              |                                |                |                |
|                                  |                |                | Marche                                  | 100              | 100              | <b>PRIMUS</b>                  |                |                |
|                                  |                |                | Lazio                                   | 200              | 200              | Emilia-Romagna                 | 100            | 100            |
|                                  |                |                | Abruzzi                                 | 1.300            | 1.300            |                                |                |                |

Tavola 4.4 segue - Produzione di uva da tavola per cultivar e per regione - Anno 1989 (dati in quintali)

| REGIONI                    | Totale           | Raccolta         | REGIONI                         | Totale           | Raccolta         | REGIONI                               | Totale         | Raccolta       |
|----------------------------|------------------|------------------|---------------------------------|------------------|------------------|---------------------------------------|----------------|----------------|
| segue PRIMUS               |                  |                  | REGINA DEI VIGNETI              |                  |                  | segue ZIBIBBO O MOSCATO D'ALESSANDRIA |                |                |
| Marche                     | 400              | 400              | Piemonte                        | 1.000            | 1.000            | Marche                                | 100            | 100            |
| Basilicata                 | 88.600           | 86.800           | Trentino-Alto Adige             | 200              | 200              | Molise                                | 900            | 900            |
| Calabria                   | 4.500            | 4.500            | Trento                          | 200              | 200              | Campania                              | 1.500          | 1.500          |
| <b>ITALIA</b>              | <b>117.300</b>   | <b>113.400</b>   | Veneto                          | 2.200            | 2.200            | Puglia                                | 2.200          | 2.200          |
| PRUNESTA                   |                  |                  | Liguria                         | 200              | 200              | Basilicata                            | ..             | ..             |
| Puglia                     | 39.000           | 37.800           | Toscana                         | 1.400            | 1.300            | Calabria                              | 8.000          | 8.000          |
| <b>ITALIA</b>              | <b>39.000</b>    | <b>37.800</b>    | Umbria                          | ..               | ..               | Sicilia                               | 65.700         | 64.700         |
| REGINA O MENNAVACCA BIANCA |                  |                  | Marche                          | 400              | 400              | Sardegna                              | 11.100         | 11.100         |
| Piemonte                   | 200              | 200              | Lazio                           | 1.200            | 1.200            | <b>ITALIA</b>                         | <b>37.800</b>  | <b>37.800</b>  |
| Lombardia                  | 300              | 300              | Abruzzi                         | 36.100           | 36.000           | ALTRE CULTIVAR                        |                |                |
| Veneto                     | 400              | 400              | Molise                          | 1.000            | 1.000            | Piemonte                              | 15.600         | 15.600         |
| Friuli-Venezia Giulia      | 200              | 200              | Campania                        | 2.000            | 1.900            | Lombardia                             | 2.400          | 2.300          |
| Liguria                    | 800              | 700              | Puglia                          | 1.174.500        | 1.166.900        | Trentino-Alto Adige                   | 700            | 700            |
| Emilia-Romagna             | 1.300            | 1.300            | Basilicata                      | 6.300            | 5.700            | Trento                                | 700            | 700            |
| Toscana                    | 500              | 400              | Calabria                        | 52.900           | 52.800           | Sardegna                              | 700            | 700            |
| Umbria                     | 300              | 300              | Sicilia                         | 27.300           | 27.300           | Veneto                                | 100            | 100            |
| Marche                     | 2.100            | 2.000            | Sardegna                        | 8.600            | 8.500            | Friuli-Venezia Giulia                 | ..             | ..             |
| Lazio                      | 2.100            | 2.100            | <b>ITALIA</b>                   | <b>1.315.300</b> | <b>1.306.600</b> | Liguria                               | ..             | ..             |
| Abruzzi                    | 613.900          | 613.600          | SERVANT O ST. JEANNET           |                  |                  | Toscana                               | 400            | 400            |
| Molise                     | 3.600            | 3.600            | Piemonte                        | 400              | 400              | Marche                                | 200            | 200            |
| Campania                   | 8.400            | 8.300            | Lazio                           | 1.800            | 1.700            | Lazio                                 | 9.000          | 8.700          |
| Puglia                     | 2.555.000        | 2.469.900        | <b>ITALIA</b>                   | <b>2.200</b>     | <b>2.100</b>     | Abruzzi                               | 298.100        | 298.100        |
| Basilicata                 | 79.100           | 72.400           | ZIBIBBO O MOSCATO D'ALESSANDRIA |                  |                  | Molise                                | 1.800          | 1.800          |
| Calabria                   | 300              | 300              | Piemonte                        | 500              | 500              | Campania                              | 2.000          | 2.000          |
| Sicilia                    | 101.500          | 99.800           | Trentino-Alto Adige             | 200              | 200              | Puglia                                | 21.300         | 20.600         |
| Sardegna                   | 4.200            | 4.200            | Trento                          | 200              | 200              | Basilicata                            | 23.700         | 21.600         |
| <b>ITALIA</b>              | <b>3.427.100</b> | <b>3.331.900</b> | Veneto                          | ..               | ..               | Calabria                              | 2.500          | 2.500          |
|                            |                  |                  | Liguria                         | 100              | 100              | Sicilia                               | 32.900         | 32.900         |
|                            |                  |                  | Toscana                         | ..               | ..               | Sardegna                              | 11.600         | 11.600         |
|                            |                  |                  | Umbria                          | 400              | 400              | <b>ITALIA</b>                         | <b>422.300</b> | <b>419.100</b> |

Tavola 4.5 - Olivo - Superficie e produzione - Anno 1989 (superficie in ettari; produzione in quintali)

| PROVINCE<br>REGIONI<br>ZONE ALTIMETRICHE | SUPERFICIE    |                      | PRODUZIONE  |                  |                  |
|--|---------------|----------------------|-------------|------------------|------------------|
|  | Totale        | Di cui in produzione | Per ha (a)  | Totale           | Raccolta         |
| Como                                     | 50            | 50                   | 24,2        | 1.200            | 1.100            |
| Bergamo                                  | 30            | 30                   | 20,0        | 600              | 600              |
| Brescia                                  | 1.968         | 1.965                | 13,8        | 27.100           | 27.100           |
| Mantova                                  | 7             | 7                    | 9,0         | 100              | 100              |
| <b>Lombardia</b>                         | <b>2.055</b>  | <b>2.052</b>         | <b>14,1</b> | <b>29.000</b>    | <b>28.900</b>    |
| Montagna                                 | 1.148         | 1.148                | 14,8        | 17.000           | 16.900           |
| Collina                                  | 907           | 904                  | 13,3        | 12.000           | 12.000           |
| Trento                                   | 344           | 343                  | 7,5         | 2.600            | 2.600            |
| <b>Trentino-Alto Adige</b>               | <b>344</b>    | <b>343</b>           | <b>7,5</b>  | <b>2.600</b>     | <b>2.600</b>     |
| Montagna                                 | 344           | 343                  | 7,5         | 2.600            | 2.600            |
| Verona                                   | 4.457         | 4.308                | 12,5        | 54.100           | 51.200           |
| Vicenza                                  | 272           | 264                  | 10,2        | 2.700            | 2.700            |
| Treviso                                  | 29            | 28                   | 21,8        | 600              | 600              |
| Padova                                   | 125           | 116                  | 5,0         | 600              | 600              |
| <b>Veneto</b>                            | <b>4.883</b>  | <b>4.716</b>         | <b>12,3</b> | <b>58.000</b>    | <b>55.100</b>    |
| Montagna                                 | 1.021         | 1.004                | 11,0        | 11.000           | 10.800           |
| Collina                                  | 3.075         | 2.994                | 12,6        | 37.700           | 35.200           |
| Pianura                                  | 767           | 718                  | 12,9        | 9.300            | 9.100            |
| Trieste                                  | 31            | 29                   | 27,5        | 800              | 800              |
| <b>Friuli-Venezia Giulia</b>             | <b>31</b>     | <b>29</b>            | <b>27,5</b> | <b>800</b>       | <b>800</b>       |
| Collina                                  | 31            | 29                   | 27,5        | 800              | 800              |
| Imperia                                  | 10.166        | 9.944                | 10,7        | 106.900          | 90.700           |
| Savona                                   | 3.195         | 3.194                | 15,8        | 50.600           | 48.800           |
| Genova                                   | 4.100         | 4.100                | 14,2        | 58.300           | 55.400           |
| La Spezia                                | 3.714         | 3.692                | 13,8        | 50.900           | 36.200           |
| <b>Liguria</b>                           | <b>21.175</b> | <b>20.930</b>        | <b>12,7</b> | <b>266.700</b>   | <b>231.100</b>   |
| Montagna                                 | 3.817         | 3.740                | 11,9        | 44.400           | 4.400            |
| Collina                                  | 17.358        | 17.190               | 12,9        | 222.300          | 190.700          |
| Ravenna                                  | 124           | 97                   | 18,8        | 1.800            | 1.800            |
| Forlì                                    | 780           | 710                  | 25,1        | 17.800           | 17.800           |
| <b>Emilia-Romagna</b>                    | <b>904</b>    | <b>807</b>           | <b>24,4</b> | <b>19.600</b>    | <b>19.600</b>    |
| Collina                                  | 754           | 670                  | 25,2        | 16.800           | 16.800           |
| Pianura                                  | 150           | 137                  | 20,3        | 2.800            | 2.800            |
| Massa-Carrara                            | 1.711         | 827                  | 29,2        | 24.200           | 22.700           |
| Lucca                                    | 6.396         | 6.396                | 15,8        | 101.200          | 90.400           |
| Pistoia                                  | 7.500         | 7.400                | 14,4        | 106.300          | 103.200          |
| Firenze                                  | 11.300        | 11.300               | 16,8        | 190.300          | 188.300          |
| Livorno                                  | 4.001         | 3.926                | 22,1        | 86.700           | 85.800           |
| Pisa                                     | 8.433         | 8.433                | 9,3         | 78.900           | 71.000           |
| Arezzo                                   | 11.230        | 11.230               | 6,6         | 74.200           | 74.200           |
| Siena                                    | 10.000        | 10.000               | 8,0         | 80.000           | 68.700           |
| Grosseto                                 | 14.500        | 12.882               | 11,4        | 146.500          | 146.500          |
| <b>Toscana</b>                           | <b>75.071</b> | <b>72.394</b>        | <b>12,3</b> | <b>888.300</b>   | <b>850.800</b>   |
| Montagna                                 | 5.872         | 5.028                | 14,4        | 72.400           | 69.100           |
| Collina                                  | 60.933        | 59.153               | 11,8        | 696.000          | 672.900          |
| Pianura                                  | 8.266         | 8.213                | 14,6        | 119.900          | 108.800          |
| Perugia                                  | 18.520        | 17.611               | 13,7        | 241.200          | 236.400          |
| Terni                                    | 8.116         | 7.526                | 15,9        | 119.700          | 117.300          |
| <b>Umbria</b>                            | <b>26.636</b> | <b>25.137</b>        | <b>14,3</b> | <b>360.900</b>   | <b>353.700</b>   |
| Montagna                                 | 2.565         | 2.410                | 12,3        | 29.700           | 29.100           |
| Collina                                  | 24.071        | 22.727               | 14,6        | 331.200          | 324.600          |
| Pesaro e Urbino                          | 935           | 573                  | 26,8        | 15.300           | 15.300           |
| Ancona                                   | 1.080         | 948                  | 20,5        | 19.400           | 18.400           |
| Macerata                                 | 3.154         | 3.069                | 25,0        | 76.700           | 75.100           |
| Ascoli Piceno                            | 2.698         | 2.647                | 41,6        | 110.100          | 110.100          |
| <b>Marche</b>                            | <b>7.867</b>  | <b>7.237</b>         | <b>30,6</b> | <b>221.500</b>   | <b>218.900</b>   |
| Montagna                                 | 173           | 165                  | 15,1        | 2.500            | 2.400            |
| Collina                                  | 7.694         | 7.072                | 31,0        | 219.000          | 216.500          |
| Viterbo                                  | 20.980        | 20.862               | 19,5        | 408.000          | 395.800          |
| Rieti                                    | 12.135        | 12.002               | 13,1        | 156.900          | 150.700          |
| Roma                                     | 21.402        | 21.400               | 19,5        | 418.000          | 406.000          |
| Latina                                   | 12.813        | 12.610               | 45,8        | 577.200          | 559.000          |
| Frosinone                                | 15.176        | 14.746               | 19,5        | 288.300          | 273.900          |
| <b>Lazio</b>                             | <b>82.506</b> | <b>81.620</b>        | <b>22,6</b> | <b>1.848.400</b> | <b>1.785.400</b> |
| Montagna                                 | 30.353        | 30.095               | 18,6        | 558.700          | 540.400          |
| Collina                                  | 49.639        | 49.048               | 24,8        | 1.218.600        | 1.177.000        |
| Pianura                                  | 2.514         | 2.477                | 28,7        | 71.100           | 68.000           |

(a) Riferta alla superficie con impianti in produzione.

Tavola 4.5 segue - Olivo - Superficie e produzione - Anno 1989 (superficie in ettari; produzione in quintali)

| PROVINCE<br>REGIONI<br>ZONE ALTIMETRICHE | SUPERFICIE       |                      | Per ha (a)  | PRODUZIONE        |                   |
|--|------------------|----------------------|-------------|-------------------|-------------------|
|  | Totale           | Di cui in produzione |             | Totale            | Raccolta          |
| L'Aquila                                 | 1.959            | 1.935                | 11,6        | 22.500            | 22.500            |
| Teramo                                   | 5.121            | 4.812                | 60,1        | 289.200           | 266.000           |
| Pescara                                  | 9.657            | 9.638                | 48,0        | 462.600           | 439.500           |
| Chieti                                   | 31.387           | 31.189               | 27,8        | 867.800           | 867.800           |
| <b>Abruzzi</b>                           | <b>48.124</b>    | <b>47.574</b>        | <b>34,5</b> | <b>1.642.100</b>  | <b>1.595.800</b>  |
| Montagna                                 | 5.106            | 5.018                | 22,1        | 110.800           | 107.400           |
| Collina                                  | 43.018           | 42.556               | 36,0        | 1.531.300         | 1.488.400         |
| Isernia                                  | 4.259            | 4.150                | 5,5         | 23.000            | 19.000            |
| Campobasso                               | 9.100            | 9.100                | 30,4        | 277.000           | 257.600           |
| <b>Molise</b>                            | <b>13.359</b>    | <b>13.250</b>        | <b>22,6</b> | <b>300.000</b>    | <b>276.600</b>    |
| Montagna                                 | 3.059            | 3.000                | 14,7        | 44.000            | 38.700            |
| Collina                                  | 10.300           | 10.250               | 25,0        | 256.000           | 237.900           |
| Caserta                                  | 8.012            | 7.988                | 34,8        | 276.100           | 276.100           |
| Benevento                                | 17.391           | 17.357               | 20,3        | 352.000           | 352.000           |
| Napoli                                   | 2.536            | 2.505                | 52,9        | 132.700           | 130.300           |
| Avellino                                 | 8.930            | 8.930                | 17,9        | 160.100           | 160.100           |
| Salerno                                  | 45.290           | 44.967               | 27,5        | 1.237.100         | 1.212.300         |
| <b>Campania</b>                          | <b>82.159</b>    | <b>81.745</b>        | <b>26,4</b> | <b>2.158.000</b>  | <b>2.130.800</b>  |
| Montagna                                 | 18.953           | 18.936               | 21,0        | 397.700           | 394.400           |
| Collina                                  | 59.685           | 59.299               | 27,4        | 1.626.900         | 1.604.700         |
| Pianura                                  | 3.521            | 3.510                | 38,0        | 133.400           | 131.700           |
| Foggia                                   | 54.525           | 53.496               | 30,2        | 1.616.900         | 1.536.100         |
| Bari                                     | 135.693          | 135.335              | 32,8        | 4.439.500         | 4.317.100         |
| Taranto                                  | 32.158           | 29.154               | 15,5        | 452.600           | 439.000           |
| Brindisi                                 | 62.853           | 62.499               | 22,2        | 1.389.200         | 1.361.400         |
| Lecce                                    | 82.507           | 81.302               | 29,5        | 2.402.700         | 2.282.900         |
| <b>Puglia</b>                            | <b>367.736</b>   | <b>361.786</b>       | <b>28,5</b> | <b>10.300.900</b> | <b>9.936.500</b>  |
| Montagna                                 | 685              | 675                  | 16,0        | 10.800            | 10.300            |
| Collina                                  | 140.697          | 139.041              | 26,3        | 3.654.200         | 3.539.700         |
| Pianura                                  | 226.354          | 222.070              | 29,9        | 6.635.900         | 6.386.500         |
| Potenza                                  | 18.050           | 18.050               | 8,3         | 149.500           | 147.300           |
| Matera                                   | 17.836           | 17.806               | 19,8        | 352.500           | 334.900           |
| <b>Basilicata</b>                        | <b>35.886</b>    | <b>35.856</b>        | <b>14,0</b> | <b>502.000</b>    | <b>482.200</b>    |
| Montagna                                 | 7.628            | 7.626                | 7,9         | 60.600            | 59.600            |
| Collina                                  | 21.272           | 21.257               | 12,6        | 267.100           | 257.000           |
| Pianura                                  | 6.986            | 6.973                | 25,0        | 174.300           | 165.600           |
| Cosenza                                  | 54.687           | 53.803               | 36,4        | 1.957.500         | 1.957.500         |
| Catanzaro                                | 67.430           | 66.400               | 59,0        | 3.915.000         | 3.640.000         |
| Reggio di Calabria                       | 57.324           | 57.280               | 63,1        | 3.613.300         | 3.432.600         |
| <b>Calabria</b>                          | <b>179.441</b>   | <b>177.483</b>       | <b>53,4</b> | <b>9.485.800</b>  | <b>9.030.100</b>  |
| Montagna                                 | 37.206           | 36.911               | 53,7        | 1.983.600         | 1.886.500         |
| Collina                                  | 120.609          | 119.343              | 51,5        | 6.151.300         | 5.847.300         |
| Pianura                                  | 21.626           | 21.229               | 63,6        | 1.350.900         | 1.296.300         |
| Trapani                                  | 19.065           | 18.979               | 29,5        | 560.400           | 556.600           |
| Palermo                                  | 23.812           | 23.808               | 16,2        | 385.800           | 375.200           |
| Messina                                  | 35.121           | 35.121               | 12,1        | 425.500           | 382.900           |
| Agrigento                                | 23.062           | 23.053               | 23,0        | 530.000           | 514.100           |
| Caltanissetta                            | 7.500            | 7.500                | 14,4        | 107.700           | 107.700           |
| Enna                                     | 17.152           | 17.063               | 6,2         | 105.200           | 101.200           |
| Catania                                  | 13.660           | 13.510               | 38,3        | 517.200           | 500.000           |
| Ragusa                                   | 14.400           | 14.400               | 2,3         | 33.700            | 33.700            |
| Siracusa                                 | 14.304           | 14.293               | 21,5        | 307.400           | 301.300           |
| <b>Sicilia</b>                           | <b>168.076</b>   | <b>167.727</b>       | <b>17,7</b> | <b>2.972.900</b>  | <b>2.872.700</b>  |
| Montagna                                 | 26.388           | 26.341               | 14,8        | 389.100           | 365.100           |
| Collina                                  | 113.812          | 113.594              | 17,1        | 1.948.700         | 1.883.800         |
| Pianura                                  | 27.876           | 27.792               | 22,8        | 635.100           | 623.800           |
| Sassari                                  | 12.270           | 12.270               | 22,2        | 272.900           | 214.700           |
| Nuoro                                    | 10.103           | 10.090               | 13,5        | 136.200           | 119.600           |
| Oristano                                 | 4.657            | 4.653                | 30,2        | 140.500           | 99.900            |
| Cagliari                                 | 10.070           | 9.973                | 33,7        | 336.400           | 252.300           |
| <b>Sardegna</b>                          | <b>37.100</b>    | <b>36.966</b>        | <b>23,9</b> | <b>886.000</b>    | <b>681.500</b>    |
| Montagna                                 | 808              | 801                  | 12,2        | 9.700             | 9.300             |
| Collina                                  | 22.175           | 22.097               | 22,4        | 494.400           | 376.900           |
| Pianura                                  | 14.117           | 14.088               | 27,1        | 381.900           | 300.300           |
| <b>ITALIA</b>                            | <b>1.153.353</b> | <b>1.137.672</b>     | <b>28,1</b> | <b>31.943.500</b> | <b>30.558.100</b> |
| Montagna                                 | 145.126          | 143.241              | 26,1        | 3.744.600         | 3.583.000         |
| Collina                                  | 696.050          | 687.224              | 27,2        | 18.684.300        | 17.882.200        |
| Pianura                                  | 312.177          | 307.207              | 31,0        | 9.514.600         | 9.092.900         |

(a) Riferita alla superficie con impianti in produzione.

**Tavola 4.6 - Utilizzazione della produzione di olive raccolte e produzione di olio di pressione - Anno 1989 (dati in quintali)**

| PROVINCE<br>REGIONI          | UTILIZZAZIONE      |                     |                     |                                  | PROVINCE<br>REGIONI | UTILIZZAZIONE      |                     |                     |                                  |
|------------------------------|--------------------|---------------------|---------------------|----------------------------------|---------------------|--------------------|---------------------|---------------------|----------------------------------|
|                              | Consumo<br>diretto | Olive<br>oleificate | Resa in<br>olio (a) | Olio di<br>pressione<br>prodotto |                     | Consumo<br>diretto | Olive<br>oleificate | Resa in<br>olio (a) | Olio di<br>pressione<br>prodotto |
| Como                         | -                  | 1.100               | 18,6                | 200                              | <b>Lazio</b>        | <b>11.800</b>      | <b>1.773.600</b>    | <b>19,0</b>         | <b>336.800</b>                   |
| Bergamo                      | -                  | 600                 | 17,0                | 100                              | L'Aquila            | -                  | 22.500              | 19,3                | 4.300                            |
| Brescia                      | -                  | 27.100              | 16,4                | 4.400                            | Teramo              | 400                | 265.600             | 17,5                | 46.400                           |
| Mantova                      | -                  | 100                 | 15,0                | ..                               | Pescara             | 7.500              | 432.000             | 16,4                | 70.800                           |
| <b>Lombardia</b>             | -                  | <b>28.900</b>       | <b>16,3</b>         | <b>4.700</b>                     | Chieti              | 1.600              | 866.200             | 16,9                | 146.800                          |
| Trento                       | -                  | 2.600               | 20,0                | 500                              | <b>Abruzzi</b>      | <b>9.500</b>       | <b>1.588.300</b>    | <b>16,9</b>         | <b>268.300</b>                   |
| <b>Trentino-Alto Adige</b>   | -                  | <b>2.600</b>        | <b>20,0</b>         | <b>500</b>                       | Isernia             | 300                | 18.700              | 17,1                | 3.200                            |
| Verona                       | -                  | 51.200              | 16,8                | 8.600                            | Campobasso          | 200                | 257.400             | 16,7                | 42.900                           |
| Vicenza                      | -                  | 2.700               | 20,3                | 500                              | <b>Molise</b>       | <b>500</b>         | <b>276.100</b>      | <b>16,7</b>         | <b>46.100</b>                    |
| Treviso                      | -                  | 600                 | 18,0                | 100                              | Caserta             | 1.300              | 274.800             | 19,1                | 52.500                           |
| Padova                       | -                  | 600                 | 16,0                | 100                              | Benevento           | 600                | 351.400             | 18,1                | 63.500                           |
| <b>Veneto</b>                | -                  | <b>55.100</b>       | <b>16,9</b>         | <b>9.300</b>                     | Napoli              | 1.300              | 129.000             | 18,8                | 24.300                           |
| Trieste                      | 200                | 600                 | 20,8                | 100                              | Avellino            | 900                | 159.200             | 19,5                | 31.000                           |
| <b>Friuli-Venezia Giulia</b> | <b>200</b>         | <b>600</b>          | <b>20,8</b>         | <b>100</b>                       | Salerno             | 6.500              | 1.205.800           | 19,1                | 230.400                          |
| Imperia                      | 6.100              | 84.600              | 22,3                | 18.900                           | <b>Campania</b>     | <b>10.600</b>      | <b>2.120.200</b>    | <b>18,9</b>         | <b>401.700</b>                   |
| Savona                       | 1.900              | 46.900              | 25,3                | 11.900                           | Foggia              | 123.100            | 1.413.000           | 19,5                | 276.000                          |
| Genova                       | 200                | 55.200              | 24,0                | 13.200                           | Bari                | 30.700             | 4.286.400           | 20,2                | 865.500                          |
| La Spezia                    | -                  | 36.200              | 20,4                | 7.400                            | Taranto             | 26.300             | 412.700             | 18,3                | 75.600                           |
| <b>Liguria</b>               | <b>8.200</b>       | <b>222.900</b>      | <b>23,1</b>         | <b>5.140</b>                     | Brindisi            | 4.400              | 1.357.000           | 20,3                | 275.400                          |
| Ravenna                      | -                  | 1.800               | 13,1                | 200                              | Lecce               | 317.800            | 1.965.100           | 19,0                | 373.400                          |
| Forlì                        | -                  | 17.800              | 16,2                | 2.900                            | <b>Puglia</b>       | <b>502.300</b>     | <b>9.434.200</b>    | <b>19,8</b>         | <b>1.865.900</b>                 |
| <b>Emilia-Romagna</b>        | -                  | <b>19.600</b>       | <b>15,8</b>         | <b>3.100</b>                     | Potenza             | 6.000              | 141.300             | 20,5                | 28.900                           |
| Massa-Carrara                | 600                | 22.100              | 19,9                | 4.400                            | Matera              | 9.200              | 325.700             | 21,4                | 69.700                           |
| Lucca                        | 600                | 89.800              | 20,0                | 18.000                           | <b>Basilicata</b>   | <b>15.200</b>      | <b>467.000</b>      | <b>21,1</b>         | <b>98.600</b>                    |
| Pistoia                      | -                  | 103.200             | 18,7                | 19.300                           | Cosenza             | 7.500              | 1.950.000           | 20,4                | 397.600                          |
| Firenze                      | -                  | 188.300             | 17,8                | 33.600                           | Catanzaro           | 51.000             | 3.589.000           | 21,2                | 760.000                          |
| Livorno                      | ..                 | 85.800              | 19,2                | 16.500                           | Reggio di Calabria  | 300                | 3.432.300           | 19,4                | 667.500                          |
| Pisa                         | 500                | 70.500              | 20,4                | 14.400                           | <b>Calabria</b>     | <b>58.800</b>      | <b>8.971.300</b>    | <b>20,3</b>         | <b>1.825.100</b>                 |
| Arezzo                       | -                  | 74.200              | 18,8                | 14.000                           | Trapani             | 182.700            | 373.900             | 19,4                | 72.400                           |
| Siena                        | -                  | 68.700              | 17,7                | 12.200                           | Palermo             | 6.200              | 369.000             | 21,4                | 79.000                           |
| Grosseto                     | -                  | 146.500             | 18,0                | 26.400                           | Messina             | 20.900             | 362.000             | 24,6                | 89.100                           |
| <b>Toscana</b>               | <b>1.700</b>       | <b>849.100</b>      | <b>18,7</b>         | <b>158.800</b>                   | Agrigento           | 66.500             | 447.600             | 19,4                | 86.600                           |
| Perugia                      | ..                 | 236.400             | 20,9                | 49.500                           | Caltanissetta       | 20.800             | 86.900              | 20,0                | 17.400                           |
| Terni                        | -                  | 117.300             | 19,3                | 22.700                           | Enna                | 21.200             | 80.000              | 20,1                | 16.000                           |
| <b>Umbria</b>                | ..                 | <b>353.700</b>      | <b>20,4</b>         | <b>72.200</b>                    | Catania             | 34.000             | 466.000             | 18,8                | 87.400                           |
| Pesaro e Urbino              | 800                | 14.500              | 18,1                | 2.600                            | Ragusa              | 3.700              | 30.000              | 20,0                | 6.000                            |
| Ancona                       | 300                | 18.100              | 17,0                | 3.100                            | Siracusa            | 195.700            | 105.600             | 20,2                | 21.300                           |
| Macerata                     | 800                | 74.300              | 19,2                | 14.300                           | <b>Sicilia</b>      | <b>551.700</b>     | <b>2.321.000</b>    | <b>20,5</b>         | <b>475.200</b>                   |
| Ascoli Piceno                | 2.000              | 108.100             | 18,5                | 20.000                           | Sassari             | 3.800              | 210.900             | 21,5                | 45.300                           |
| <b>Marche</b>                | <b>3.900</b>       | <b>215.000</b>      | <b>18,6</b>         | <b>40.000</b>                    | Nuoro               | 3.600              | 116.000             | 18,8                | 21.800                           |
| Viterbo                      | -                  | 395.800             | 16,2                | 64.000                           | Oristano            | 200                | 99.700              | 18,7                | 18.600                           |
| Rieti                        | ..                 | 150.700             | 21,0                | 31.700                           | Cagliari            | 40.200             | 212.100             | 17,8                | 37.800                           |
| Roma                         | 1.000              | 405.000             | 18,0                | 72.900                           | <b>Sardegna</b>     | <b>47.800</b>      | <b>638.700</b>      | <b>19,3</b>         | <b>123.500</b>                   |
| Latina                       | 8.000              | 551.000             | 20,5                | 112.700                          |                     |                    |                     |                     |                                  |
| Frosinone                    | 2.800              | 271.100             | 20,5                | 55.500                           | <b>ITALIA</b>       | <b>1.222.200</b>   | <b>29.335.900</b>   | <b>19,7</b>         | <b>5.781.300</b>                 |

(a) Chilogrammi di olio per quintale di olive oleificate.

**Tavola 4.7 - Arancio - Superficie e produzione - Anno 1989** (superficie in ettari; produzione in quintali)

| PROVINCE<br>REGIONI<br>ZONE ALTIMETRICHE | SUPERFICIE     |                      | PRODUZIONE   |                   |                   |
|--|----------------|----------------------|--------------|-------------------|-------------------|
|  | Totale         | Di cui in produzione | Per ha (a)   | Totale            | Raccolta          |
| Imperia                                  | 4              | 4                    | 85,0         | 300               | 300               |
| Savona                                   | 6              | 6                    | 120,0        | 700               | 700               |
| Genova                                   | 3              | 3                    | 74,7         | 200               | 200               |
| <b>Liguria</b>                           | <b>13</b>      | <b>13</b>            | <b>98,8</b>  | <b>1.200</b>      | <b>1.200</b>      |
| Montagna                                 | 2              | 2                    | 74,5         | 100               | 100               |
| Collina                                  | 11             | 11                   | 103,2        | 1.100             | 1.100             |
| Lucca                                    | 3              | 3                    | 30,0         | 100               | 100               |
| Grosseto                                 | 4              | 4                    | 120,0        | 500               | 500               |
| <b>Toscana</b>                           | <b>7</b>       | <b>7</b>             | <b>81,4</b>  | <b>600</b>        | <b>600</b>        |
| Collina                                  | 3              | 3                    | 150,0        | 500               | 500               |
| Pianura                                  | 4              | 4                    | 30,0         | 100               | 100               |
| Latina                                   | 1.785          | 1.735                | 124,1        | 215.300           | 198.200           |
| Frosinone                                | 40             | 40                   | 70,0         | 2.800             | 2.700             |
| <b>Lazio</b>                             | <b>1.825</b>   | <b>1.775</b>         | <b>122,9</b> | <b>218.100</b>    | <b>200.900</b>    |
| Collina                                  | 280            | 273                  | 111,2        | 30.400            | 27.900            |
| Pianura                                  | 1.545          | 1.502                | 125,0        | 187.700           | 173.000           |
| Chieti                                   | 9              | 9                    | 90,0         | 800               | 800               |
| <b>Abruzzi</b>                           | <b>9</b>       | <b>9</b>             | <b>90,0</b>  | <b>800</b>        | <b>800</b>        |
| Montagna                                 | 9              | 9                    | 90,0         | 800               | 800               |
| Caserta                                  | 547            | 533                  | 197,0        | 105.000           | 105.000           |
| Napoli                                   | 773            | 728                  | 247,7        | 180.300           | 120.800           |
| Salerno                                  | 2.577          | 2.444                | 227,2        | 555.300           | 527.500           |
| <b>Campania</b>                          | <b>3.897</b>   | <b>3.705</b>         | <b>226,9</b> | <b>840.600</b>    | <b>753.300</b>    |
| Montagna                                 | 8              | 5                    | 220,0        | 1.100             | 1.000             |
| Collina                                  | 1.244          | 1.146                | 229,0        | 262.400           | 204.700           |
| Pianura                                  | 2.645          | 2.554                | 225,9        | 577.100           | 547.600           |
| Foggia                                   | 434            | 434                  | 130,0        | 56.400            | 48.000            |
| Bari                                     | 45             | 45                   | 101,1        | 4.500             | 4.500             |
| Taranto                                  | 2.632          | 1.800                | 124,3        | 223.700           | 219.200           |
| Brindisi                                 | 31             | 31                   | 105,2        | 3.300             | 3.100             |
| Lecce                                    | 696            | 491                  | 74,7         | 36.700            | 36.700            |
| <b>Puglia</b>                            | <b>3.838</b>   | <b>2.801</b>         | <b>115,9</b> | <b>324.600</b>    | <b>311.500</b>    |
| Collina                                  | 1.402          | 1.160                | 117,4        | 136.200           | 126.100           |
| Pianura                                  | 2.436          | 1.641                | 114,8        | 188.400           | 185.400           |
| Potenza                                  | 12             | 12                   | 83,5         | 1.000             | 1.000             |
| Matera                                   | 2.649          | 2.422                | 217,1        | 525.800           | 447.000           |
| <b>Basilicata</b>                        | <b>2.661</b>   | <b>2.434</b>         | <b>216,4</b> | <b>526.800</b>    | <b>448.000</b>    |
| Montagna                                 | 3              | 3                    | 70,0         | 200               | 200               |
| Collina                                  | 933            | 911                  | 196,0        | 178.600           | 151.900           |
| Pianura                                  | 1.725          | 1.520                | 229,0        | 348.000           | 295.900           |
| Cosenza                                  | 7.238          | 6.749                | 275,1        | 1.857.000         | 1.833.000         |
| Catanzaro                                | 5.980          | 5.509                | 190,8        | 1.051.100         | 1.051.100         |
| Reggio di Calabria                       | 13.107         | 12.890               | 281,0        | 3.622.500         | 3.622.500         |
| <b>Calabria</b>                          | <b>26.325</b>  | <b>25.148</b>        | <b>259,7</b> | <b>6.530.600</b>  | <b>6.506.600</b>  |
| Montagna                                 | 2.763          | 2.670                | 238,3        | 636.400           | 636.300           |
| Collina                                  | 15.982         | 15.241               | 233,8        | 3.562.800         | 3.542.300         |
| Pianura                                  | 7.580          | 7.237                | 322,1        | 2.331.400         | 2.328.000         |
| Trapani                                  | 1.176          | 1.148                | 142,2        | 163.200           | 160.500           |
| Palermo                                  | 1.263          | 1.261                | 133,0        | 167.700           | 163.000           |
| Messina                                  | 3.367          | 3.367                | 119,4        | 402.000           | 402.000           |
| Agrigento                                | 3.834          | 3.779                | 220,1        | 831.900           | 806.900           |
| Caltanissetta                            | 610            | 610                  | 54,3         | 33.100            | 33.100            |
| Enna                                     | 6.416          | 6.343                | 139,1        | 882.500           | 847.200           |
| Catania                                  | 27.049         | 26.614               | 198,3        | 5.277.000         | 5.100.000         |
| Bagusa                                   | 2.415          | 2.400                | 208,4        | 500.100           | 500.100           |
| Siracusa                                 | 18.675         | 18.336               | 225,1        | 4.128.300         | 3.984.900         |
| <b>Sicilia</b>                           | <b>64.805</b>  | <b>63.858</b>        | <b>193,9</b> | <b>12.385.800</b> | <b>11.997.700</b> |
| Montagna                                 | 3.097          | 3.066                | 149,7        | 459.100           | 447.800           |
| Collina                                  | 41.839         | 41.280               | 187,2        | 7.728.200         | 7.467.200         |
| Pianura                                  | 19.869         | 19.512               | 215,2        | 4.198.500         | 4.082.700         |
| Sassari                                  | 171            | 171                  | 80,0         | 13.700            | 12.300            |
| Nuoro                                    | 562            | 558                  | 105,9        | 59.100            | 51.400            |
| Oristano                                 | 568            | 555                  | 112,5        | 62.400            | 49.900            |
| Cagliari                                 | 3.870          | 3.712                | 89,5         | 332.200           | 332.200           |
| <b>Sardegna</b>                          | <b>5.171</b>   | <b>4.996</b>         | <b>93,5</b>  | <b>467.400</b>    | <b>445.800</b>    |
| Collina                                  | 2.601          | 2.508                | 92,6         | 232.200           | 223.400           |
| Pianura                                  | 2.570          | 2.488                | 94,5         | 235.200           | 222.400           |
| <b>ITALIA</b>                            | <b>108.551</b> | <b>104.746</b>       | <b>203,3</b> | <b>21.296.500</b> | <b>20.666.400</b> |
| Montagna                                 | 5.882          | 5.755                | 190,7        | 1.097.700         | 1.086.200         |
| Collina                                  | 64.295         | 62.533               | 194,0        | 12.132.400        | 11.745.100        |
| Pianura                                  | 38.374         | 36.458               | 221,2        | 8.066.400         | 7.835.100         |

(a) Riferita alla superficie con impianti in produzione.



Tavola 4.8 - Mandarino - Superficie e produzione - Anno 1989 (superficie in ettari; produzione in quintali)

| PROVINCE<br>REGIONI<br>ZONE ALTIMETRICHE | SUPERFICIE    |                      | PRODUZIONE   |                  |                  |
|--|---------------|----------------------|--------------|------------------|------------------|
|  | Totale        | Di cui in produzione | Per ha (a)   | Totale           | Raccolta         |
| Imperia                                  | 2             | 2                    | 70,0         | 100              | 100              |
| Savona                                   | 2             | 2                    | 120,0        | 200              | 200              |
| Genova                                   | 3             | 3                    | 60,0         | 200              | 200              |
| <b>Liguria</b>                           | <b>7</b>      | <b>7</b>             | <b>80,0</b>  | <b>500</b>       | <b>500</b>       |
| Montagna                                 | 1             | 1                    | 60,0         | 100              | 100              |
| Collina                                  | 6             | 6                    | 83,3         | 400              | 400              |
| Latina                                   | 30            | 30                   | 110,0        | 3.300            | 3.100            |
| <b>Lazio</b>                             | <b>30</b>     | <b>30</b>            | <b>110,0</b> | <b>3.300</b>     | <b>3.100</b>     |
| Pianura                                  | 30            | 30                   | 110,0        | 3.300            | 3.100            |
| Caserta                                  | 142           | 125                  | 168,4        | 21.000           | 20.000           |
| Napoli                                   | 454           | 429                  | 219,9        | 94.300           | 60.400           |
| Avellino                                 | 12            | 12                   | 70,0         | 800              | 800              |
| Salerno                                  | 648           | 610                  | 193,7        | 118.100          | 112.200          |
| <b>Campania</b>                          | <b>1.256</b>  | <b>1.176</b>         | <b>199,3</b> | <b>234.200</b>   | <b>193.400</b>   |
| Montagna                                 | 5             | 2                    | 160,0        | 300              | 300              |
| Collina                                  | 533           | 504                  | 199,6        | 100.600          | 75.100           |
| Pianura                                  | 718           | 670                  | 199,1        | 133.300          | 118.000          |
| Foggia                                   | 1             | 1                    | 130,0        | 100              | 100              |
| Bari                                     | 18            | 18                   | 100,0        | 1.800            | 1.800            |
| Taranto                                  | 718           | 718                  | 105,3        | 75.600           | 73.300           |
| Brindisi                                 | 45            | 45                   | 135,5        | 6.100            | 5.900            |
| Lecce                                    | 209           | 123                  | 75,0         | 9.200            | 9.200            |
| <b>Puglia</b>                            | <b>991</b>    | <b>905</b>           | <b>102,6</b> | <b>92.800</b>    | <b>90.300</b>    |
| Collina                                  | 187           | 187                  | 100,0        | 18.700           | 18.100           |
| Pianura                                  | 804           | 718                  | 103,2        | 74.100           | 72.200           |
| Potenza                                  | 6             | 6                    | 58,2         | 300              | 300              |
| Matera                                   | 306           | 306                  | 202,0        | 61.800           | 55.600           |
| <b>Basilicata</b>                        | <b>312</b>    | <b>312</b>           | <b>199,2</b> | <b>62.100</b>    | <b>55.900</b>    |
| Montagna                                 | 5             | 5                    | 60,2         | 300              | 300              |
| Collina                                  | 55            | 55                   | 139,5        | 7.700            | 6.900            |
| Pianura                                  | 252           | 252                  | 215,0        | 54.100           | 48.700           |
| Cosenza                                  | 402           | 382                  | 167,8        | 64.100           | 62.400           |
| Catanzaro                                | 557           | 545                  | 178,0        | 97.000           | 97.000           |
| Reggio di Calabria                       | 1.918         | 1.897                | 223,2        | 423.500          | 423.500          |
| <b>Calabria</b>                          | <b>2.877</b>  | <b>2.824</b>         | <b>207,0</b> | <b>584.600</b>   | <b>582.900</b>   |
| Montagna                                 | 265           | 242                  | 158,9        | 38.500           | 38.400           |
| Collina                                  | 1.142         | 1.115                | 170,5        | 190.100          | 188.800          |
| Pianura                                  | 1.470         | 1.467                | 242,7        | 356.000          | 356.700          |
| Trapani                                  | 173           | 170                  | 137,3        | 23.300           | 22.400           |
| Palermo                                  | 2.595         | 2.575                | 142,4        | 366.800          | 356.800          |
| Messina                                  | 1.269         | 1.269                | 94,7         | 120.200          | 120.200          |
| Agrigento                                | 92            | 92                   | 197,6        | 18.200           | 17.600           |
| Caltanissetta                            | 46            | 46                   | 49,3         | 2.300            | 2.300            |
| Enna                                     | 25            | 17                   | 133,8        | 2.300            | 2.200            |
| Catania                                  | 2.734         | 2.693                | 154,7        | 416.700          | 400.000          |
| Ragusa                                   | 800           | 800                  | 180,0        | 144.000          | 144.000          |
| Siracusa                                 | 290           | 290                  | 175,0        | 50.700           | 49.700           |
| <b>Sicilia</b>                           | <b>8.024</b>  | <b>7.952</b>         | <b>143,9</b> | <b>1.144.500</b> | <b>1.114.200</b> |
| Montagna                                 | 629           | 600                  | 89,4         | 53.600           | 53.300           |
| Collina                                  | 3.556         | 3.536                | 138,8        | 490.900          | 476.900          |
| Pianura                                  | 3.839         | 3.816                | 157,2        | 600.000          | 584.000          |
| Sassari                                  | 45            | 45                   | 70,0         | 3.100            | 2.800            |
| Nuoro                                    | 105           | 105                  | 77,2         | 8.100            | 7.900            |
| Oristano                                 | 240           | 221                  | 90,6         | 20.000           | 20.000           |
| Cagliari                                 | 738           | 738                  | 80,6         | 59.500           | 59.500           |
| <b>Sardegna</b>                          | <b>1.128</b>  | <b>1.109</b>         | <b>81,8</b>  | <b>90.700</b>    | <b>90.200</b>    |
| Collina                                  | 541           | 538                  | 80,0         | 43.100           | 42.800           |
| Pianura                                  | 587           | 571                  | 83,5         | 47.600           | 47.400           |
| <b>ITALIA</b>                            | <b>14.625</b> | <b>14.315</b>        | <b>154,6</b> | <b>2.212.700</b> | <b>2.130.500</b> |
| Montagna                                 | 905           | 850                  | 109,1        | 92.800           | 92.400           |
| Collina                                  | 6.020         | 5.941                | 143,3        | 851.500          | 809.000          |
| Pianura                                  | 7.700         | 7.524                | 168,6        | 1.268.400        | 1.229.100        |

(a) Fiferita alla superficie con impianti in produzione.

**Tavola 4.9 - Clementine - Superficie e produzione - Anno 1989** (superficie in ettari; produzione in quintali)

| PROVINCE<br>REGIONI<br>ZONE ALTIMETRICHE | SUPERFICIE    |                      | PRODUZIONE   |                  |                  |
|--|---------------|----------------------|--------------|------------------|------------------|
|  | Totale        | Di cui in produzione | Per ha (a)   | Totale           | Raccolta         |
| Latina                                   | 170           | 165                  | 114,7        | 18.900           | 17.600           |
| <b>Lazio</b>                             | <b>170</b>    | <b>165</b>           | <b>114,7</b> | <b>18.900</b>    | <b>17.600</b>    |
| Collina                                  | 50            | 50                   | 114,0        | 5.700            | 5.300            |
| Pianura                                  | 120           | 115                  | 115,0        | 13.200           | 12.300           |
| Caserta                                  | 62            | 46                   | 180,0        | 8.300            | 8.300            |
| Napoli                                   | 195           | 175                  | 195,3        | 34.200           | 32.100           |
| Avellino                                 | 6             | 6                    | 65,0         | 400              | 400              |
| Salerno                                  | 247           | 164                  | 199,0        | 32.600           | 31.000           |
| <b>Campania</b>                          | <b>510</b>    | <b>391</b>           | <b>193,1</b> | <b>75.500</b>    | <b>71.800</b>    |
| Collina                                  | 153           | 102                  | 169,5        | 17.300           | 16.400           |
| Pianura                                  | 357           | 289                  | 201,4        | 58.200           | 55.400           |
| Bari                                     | 16            | 16                   | 120,0        | 1.900            | 1.900            |
| Taranto                                  | 3.166         | 2.651                | 32,8         | 86.900           | 86.900           |
| Brindisi                                 | 61            | 61                   | 182,9        | 11.200           | 10.600           |
| Lecce                                    | 195           | 173                  | 49,1         | 8.500            | 8.500            |
| <b>Puglia</b>                            | <b>3.438</b>  | <b>2.901</b>         | <b>37,4</b>  | <b>108.500</b>   | <b>107.900</b>   |
| Collina                                  | 508           | 378                  | 50,1         | 18.900           | 18.900           |
| Pianura                                  | 2.930         | 2.523                | 35,5         | 89.600           | 89.000           |
| Matera                                   | 1.557         | 1.287                | 165,4        | 212.900          | 212.900          |
| <b>Basilicata</b>                        | <b>1.557</b>  | <b>1.287</b>         | <b>165,4</b> | <b>212.900</b>   | <b>212.900</b>   |
| Collina                                  | 360           | 285                  | 149,4        | 42.600           | 42.600           |
| Pianura                                  | 1.197         | 1.002                | 170,0        | 170.300          | 170.300          |
| Cosenza                                  | 5.684         | 5.078                | 227,4        | 1.154.600        | 1.126.600        |
| Catanzaro                                | 1.145         | 1.049                | 167,8        | 176.000          | 176.000          |
| Reggio di Calabria                       | 1.166         | 1.119                | 209,5        | 234.400          | 234.400          |
| <b>Calabria</b>                          | <b>7.995</b>  | <b>7.246</b>         | <b>216,0</b> | <b>1.565.000</b> | <b>1.537.000</b> |
| Montagna                                 | 150           | 142                  | 136,6        | 19.400           | 19.300           |
| Collina                                  | 6.177         | 5.624                | 216,7        | 1.218.900        | 1.194.300        |
| Pianura                                  | 1.668         | 1.480                | 220,8        | 326.700          | 323.400          |
| Trapani                                  | 97            | 94                   | 132,0        | 12.400           | 12.200           |
| Palermo                                  | 36            | 31                   | 116,6        | 3.600            | 3.500            |
| Messina                                  | 96            | 96                   | 76,0         | 7.300            | 7.300            |
| Agrigento                                | 157           | 153                  | 204,8        | 31.300           | 30.400           |
| Enna                                     | 33            | 18                   | 132,2        | 2.400            | 2.300            |
| Catania                                  | 2.011         | 1.626                | 184,3        | 299.700          | 290.000          |
| Ragusa                                   | 1.076         | 1.071                | 170,0        | 182.100          | 182.100          |
| Siracusa                                 | 618           | 566                  | 218,3        | 123.600          | 121.100          |
| <b>Sicilia</b>                           | <b>4.124</b>  | <b>3.655</b>         | <b>181,2</b> | <b>662.400</b>   | <b>648.900</b>   |
| Montagna                                 | 126           | 120                  | 155,9        | 18.700           | 18.100           |
| Collina                                  | 2.230         | 1.813                | 181,1        | 328.400          | 319.000          |
| Pianura                                  | 1.768         | 1.722                | 183,1        | 315.300          | 311.800          |
| Sassari                                  | 29            | 29                   | 80,0         | 2.300            | 2.100            |
| Nuoro                                    | 8             | 6                    | 56,7         | 300              | 300              |
| Oristano                                 | 72            | 63                   | 98,1         | 6.200            | 6.200            |
| Cagliari                                 | 437           | 309                  | 91,7         | 28.300           | 28.300           |
| <b>Sardegna</b>                          | <b>546</b>    | <b>407</b>           | <b>91,3</b>  | <b>37.100</b>    | <b>36.900</b>    |
| Collina                                  | 283           | 209                  | 90,4         | 18.800           | 18.700           |
| Pianura                                  | 263           | 198                  | 92,3         | 18.300           | 18.200           |
| <b>ITALIA</b>                            | <b>18.340</b> | <b>16.052</b>        | <b>167,0</b> | <b>2.680.300</b> | <b>2.633.000</b> |
| Montagna                                 | 276           | 262                  | 145,4        | 38.100           | 37.400           |
| Collina                                  | 9.761         | 8.461                | 195,1        | 1.650.600        | 1.615.200        |
| Pianura                                  | 8.303         | 7.329                | 135,3        | 991.600          | 980.400          |

(a) Riferita alla superficie con impianti in produzione.

Tavola 4.10 - Limone - Superficie e produzione - Anno 1989 (superficie in ettari; produzione in quintali)

| PROVINCE<br>REGIONI<br>ZONE ALTIMETRICHE | SUPERFICIE    |                      | PRODUZIONE   |                  |                  |
|--|---------------|----------------------|--------------|------------------|------------------|
|  | Totale        | Di cui in produzione | Per ha (a)   | Totale           | Raccolta         |
| Imperia                                  | 12            | 10                   | 40,0         | 400              | 400              |
| Savona                                   | 6             | 6                    | 100,0        | 600              | 600              |
| Genova                                   | 4             | 4                    | 75,0         | 300              | 300              |
| La Spezia                                | 6             | 4                    | 100,0        | 400              | 400              |
| <b>Liguria</b>                           | <b>28</b>     | <b>24</b>            | <b>70,8</b>  | <b>1.700</b>     | <b>1.700</b>     |
| Montagna                                 | 2             | 2                    | 76,0         | 200              | 200              |
| Collina                                  | 26            | 22                   | 70,4         | 1.500            | 1.500            |
| Lucca                                    | 2             | 2                    | 30,0         | 100              | 100              |
| <b>Toscana</b>                           | <b>2</b>      | <b>2</b>             | <b>30,0</b>  | <b>100</b>       | <b>100</b>       |
| Pianura                                  | 2             | 2                    | 30,0         | 100              | 100              |
| Latina                                   | 30            | 30                   | 115,0        | 3.400            | 3.200            |
| <b>Lazio</b>                             | <b>30</b>     | <b>30</b>            | <b>115,0</b> | <b>3.400</b>     | <b>3.200</b>     |
| Collina                                  | 10            | 10                   | 115,0        | 1.100            | 1.100            |
| Pianura                                  | 20            | 20                   | 115,0        | 2.300            | 2.100            |
| Caserta                                  | 27            | 13                   | 179,2        | 2.300            | 2.300            |
| Napoli                                   | 1.242         | 1.202                | 265,7        | 319.400          | 198.000          |
| Salerno                                  | 764           | 706                  | 199,9        | 141.100          | 134.100          |
| <b>Campania</b>                          | <b>2.033</b>  | <b>1.921</b>         | <b>240,9</b> | <b>462.800</b>   | <b>334.400</b>   |
| Montagna                                 | 2             | -                    | -            | -                | -                |
| Collina                                  | 1.862         | 1.809                | 242,4        | 438.400          | 317.000          |
| Pianura                                  | 169           | 112                  | 217,7        | 24.400           | 17.400           |
| Foggia                                   | 205           | 200                  | 160,0        | 32.000           | 30.400           |
| Taranto                                  | 35            | 20                   | 88,0         | 1.800            | 1.800            |
| Lecce                                    | 83            | 44                   | 65,7         | 2.900            | 2.900            |
| <b>Puglia</b>                            | <b>323</b>    | <b>264</b>           | <b>138,8</b> | <b>36.700</b>    | <b>35.100</b>    |
| Collina                                  | 231           | 216                  | 154,8        | 33.500           | 31.900           |
| Pianura                                  | 92            | 48                   | 66,9         | 3.200            | 3.200            |
| Potenza                                  | 5             | 5                    | 83,0         | 400              | 400              |
| Matera                                   | 64            | 59                   | 174,4        | 10.300           | 9.800            |
| Basilicata                               | 69            | 64                   | 167,3        | 10.700           | 10.200           |
| Montagna                                 | 5             | 5                    | 83,0         | 400              | 400              |
| Collina                                  | 38            | 35                   | 150,0        | 5.300            | 5.000            |
| Pianura                                  | 26            | 24                   | 210,0        | 5.000            | 4.800            |
| Cosenza                                  | 265           | 243                  | 192,1        | 46.700           | 45.300           |
| Catanzaro                                | 425           | 425                  | 185,9        | 79.000           | 79.000           |
| Reggio di Calabria                       | 829           | 812                  | 226,6        | 184.000          | 184.000          |
| <b>Calabria</b>                          | <b>1.519</b>  | <b>1.480</b>         | <b>209,2</b> | <b>309.700</b>   | <b>308.300</b>   |
| Montagna                                 | 95            | 86                   | 162,1        | 13.900           | 13.900           |
| Collina                                  | 1.220         | 1.198                | 211,1        | 253.000          | 251.700          |
| Pianura                                  | 204           | 196                  | 218,5        | 42.800           | 42.700           |
| Trapani                                  | 975           | 919                  | 141,9        | 130.400          | 128.300          |
| Palermo                                  | 9.845         | 9.403                | 138,4        | 1.301.200        | 1.264.800        |
| Messina                                  | 8.335         | 8.335                | 138,8        | 1.156.600        | 1.156.600        |
| Agrigento                                | 94            | 94                   | 213,1        | 20.000           | 19.400           |
| Caltanissetta                            | 45            | 45                   | 31,3         | 1.400            | 1.400            |
| Catania                                  | 8.841         | 8.811                | 215,6        | 1.900.000        | 1.830.000        |
| Ragusa                                   | 688           | 688                  | 224,7        | 154.600          | 154.600          |
| Siracusa                                 | 5.675         | 5.475                | 258,9        | 1.417.700        | 1.365.900        |
| <b>Sicilia</b>                           | <b>34.498</b> | <b>33.770</b>        | <b>180,1</b> | <b>6.081.900</b> | <b>5.921.000</b> |
| Montagna                                 | 4.484         | 4.339                | 141,7        | 614.800          | 613.300          |
| Collina                                  | 22.010        | 21.883               | 175,9        | 3.848.700        | 3.734.600        |
| Pianura                                  | 8.004         | 7.548                | 214,4        | 1.618.400        | 1.573.100        |
| Sassari                                  | 10            | 10                   | 91,1         | 900              | 900              |
| Nuoro                                    | 49            | 49                   | 135,7        | 6.600            | 6.600            |
| Oristano                                 | 9             | 9                    | 150,0        | 1.300            | 1.300            |
| Cagliari                                 | 553           | 548                  | 85,6         | 46.900           | 46.900           |
| <b>Sardegna</b>                          | <b>621</b>    | <b>616</b>           | <b>90,6</b>  | <b>55.700</b>    | <b>55.700</b>    |
| Collina                                  | 369           | 366                  | 90,0         | 32.800           | 32.800           |
| Pianura                                  | 252           | 250                  | 91,5         | 22.900           | 22.900           |
| <b>ITALIA</b>                            | <b>39.123</b> | <b>38.171</b>        | <b>182,4</b> | <b>6.962.700</b> | <b>6.669.700</b> |
| Montagna                                 | 4.588         | 4.432                | 142,0        | 629.300          | 627.800          |
| Collina                                  | 25.766        | 25.539               | 180,7        | 4.614.300        | 4.375.600        |
| Pianura                                  | 8.769         | 8.200                | 209,6        | 1.719.100        | 1.666.300        |

(a) Riferita alla superficie con impianti in produzione.

Tavola 4.11 - Altri agrumi - Superficie e produzione - Anno 1989 (superficie in ettari; produzione in quintali)

| PROVINCE<br>REGIONI<br>ZONE ALTIMETRICHE | SUPERFICIE   |                      | PRODUZIONE   |                |                |
|--|--------------|----------------------|--------------|----------------|----------------|
|  | Totale       | Di cui in produzione | Per ha (a)   | Totale         | Raccolta       |
| <b>BERGAMOTTO</b>                        |              |                      |              |                |                |
| Catanzaro                                | 23           | 23                   | 117,4        | 2.700          | 2.700          |
| Reggio di Calabria                       | 2.481        | 2.481                | 145,7        | 361.400        | 361.400        |
| <b>Calabria</b>                          | <b>2.504</b> | <b>2.504</b>         | <b>145,4</b> | <b>364.100</b> | <b>364.100</b> |
| Montagna                                 | 36           | 36                   | 118,3        | 4.300          | 4.300          |
| Collina                                  | 2.461        | 2.461                | 145,8        | 358.800        | 358.800        |
| Pianura                                  | 7            | 7                    | 150,0        | 1.000          | 1.000          |
| <b>ITALIA</b>                            | <b>2.504</b> | <b>2.504</b>         | <b>145,4</b> | <b>364.100</b> | <b>364.100</b> |
| Montagna                                 | 36           | 36                   | 118,3        | 4.300          | 4.300          |
| Collina                                  | 2.461        | 2.461                | 145,8        | 358.800        | 358.800        |
| Pianura                                  | 7            | 7                    | 150,0        | 1.000          | 1.000          |
| <b>CEDRO</b>                             |              |                      |              |                |                |
| Cosenza                                  | 86           | 69                   | 242,6        | 16.700         | 15.200         |
| <b>Calabria</b>                          | <b>86</b>    | <b>69</b>            | <b>242,6</b> | <b>16.700</b>  | <b>15.200</b>  |
| Montagna                                 | 86           | 69                   | 242,6        | 16.700         | 15.200         |
| <b>ITALIA</b>                            | <b>86</b>    | <b>69</b>            | <b>242,6</b> | <b>16.700</b>  | <b>15.200</b>  |
| Montagna                                 | 86           | 69                   | 242,6        | 16.700         | 15.200         |
| <b>POMPELMO</b>                          |              |                      |              |                |                |
| Taranto                                  | 5            | 5                    | 100,0        | 500            | 500            |
| <b>Puglia</b>                            | <b>5</b>     | <b>5</b>             | <b>100,0</b> | <b>500</b>     | <b>500</b>     |
| Collina                                  | 4            | 4                    | 100,0        | 400            | 400            |
| Pianura                                  | 1            | 1                    | 100,0        | 100            | 100            |
| Matera                                   | 9            | 9                    | 93,0         | 800            | 700            |
| <b>Basilicata</b>                        | <b>9</b>     | <b>9</b>             | <b>93,0</b>  | <b>800</b>     | <b>700</b>     |
| Collina                                  | 3            | 3                    | 55,0         | 200            | 100            |
| Pianura                                  | 6            | 6                    | 112,0        | 600            | 600            |
| Cosenza                                  | 16           | 16                   | 293,7        | 4.700          | 4.300          |
| Catanzaro                                | 160          | 160                  | 266,2        | 42.600         | 42.600         |
| <b>CALABRIA</b>                          | <b>176</b>   | <b>176</b>           | <b>268,7</b> | <b>47.300</b>  | <b>46.900</b>  |
| Montagna                                 | 1            | 1                    | 200,0        | 200            | 200            |
| Collina                                  | 125          | 125                  | 271,2        | 33.900         | 33.600         |
| Pianura                                  | 50           | 50                   | 264,0        | 13.200         | 13.100         |
| Catania                                  | 14           | 2                    | 310,0        | 600,0          | 600            |
| Siracusa                                 | 70           | 70                   | 400,0        | 28.000         | 28.000         |
| <b>Sicilia</b>                           | <b>84</b>    | <b>72</b>            | <b>397,5</b> | <b>28.600</b>  | <b>28.600</b>  |
| Collina                                  | 13           | 1                    | 250,0        | 200            | 200            |
| Pianura                                  | 71           | 71                   | 399,6        | 28.400         | 28.400         |
| <b>ITALIA</b>                            | <b>274</b>   | <b>262</b>           | <b>294,9</b> | <b>77.200</b>  | <b>76.700</b>  |
| Montagna                                 | 1            | 1                    | 200,0        | 200            | 200            |
| Collina                                  | 145          | 133                  | 261,0        | 34.700         | 34.300         |
| Pianura                                  | 128          | 128                  | 330,8        | 42.300         | 42.200         |
| <b>ALTRI AGRUMI</b>                      |              |                      |              |                |                |
| Catanzaro                                | 183          | 134                  | 176,9        | 23.700         | 23.700         |
| <b>Calabria</b>                          | <b>183</b>   | <b>134</b>           | <b>176,9</b> | <b>23.700</b>  | <b>23.700</b>  |
| Collina                                  | 23           | 14                   | 150,0        | 2.100          | 2.100          |
| Pianura                                  | 160          | 120                  | 180,0        | 21.600         | 21.600         |
| <b>ITALIA</b>                            | <b>183</b>   | <b>134</b>           | <b>176,9</b> | <b>23.700</b>  | <b>23.700</b>  |
| Collina                                  | 23           | 14                   | 150,0        | 2.100          | 2.100          |
| Pianura                                  | 160          | 120                  | 180,0        | 21.600         | 21.600         |

(a) Riferita alla superficie con impianti in produzione.

Tavola 4.12 - Agrumi per cultivar e per regione - Anno 1989 (dati in quintali)

| REGIONI                                | PRODUZIONE       |                  | REGIONI                      | PRODUZIONE       |                  | REGIONI                             | PRODUZIONE       |                  |
|--|------------------|------------------|------------------------------|------------------|------------------|-------------------------------------|------------------|------------------|
|  | Totale           | Raccolta         |                              | Totale           | Raccolta         |                                     | Totale           | Raccolta         |
| <b>ARANCE</b>                          |                  |                  | <b>NAVELS</b>                |                  |                  | <b>LIMONI</b>                       |                  |                  |
| <b>MORO</b>                            |                  |                  | Lazio                        | 10.900           | 9.900            | <b>FEMMINELLO OVALE</b>             |                  |                  |
| Lazio                                  | 10.700           | 10.000           | Campania                     | 102.800          | 98.600           | Campania                            | 25.400           | 24.100           |
| Campania                               | 45.300           | 43.700           | Puglia                       | 168.700          | 164.600          | Puglia                              | 27.900           | 26.000           |
| Puglia                                 | 2.200            | 2.200            | Basilicata                   | 187.600          | 168.000          | Basilicata                          | 9.700            | 9.300            |
| Basilicata                             | 17.800           | 14.000           | Calabria                     | 825.800          | 822.100          | Calabria                            | 61.200           | 61.200           |
| Calabria                               | 852.100          | 849.700          | Sicilia                      | 1.327.100        | 1.289.900        | Sicilia                             | 3.695.900        | 3.603.200        |
| Sicilia                                | 2.034.900        | 1.969.300        | Sardegna                     | 220.900          | 212.200          | Sardegna                            | 1.000            | 1.000            |
| Sardegna                               | 6.100            | 5.700            | <b>ITALIA</b>                | <b>2.843.800</b> | <b>2.765.300</b> | <b>ITALIA</b>                       | <b>3.821.100</b> | <b>3.725.400</b> |
| <b>ITALIA</b>                          | <b>2.969.100</b> | <b>2.894.600</b> | <b>VALENCIA</b>              |                  |                  | <b>FEMMINELLO SANTA TERESA</b>      |                  |                  |
| <b>TAROCCO</b>                         |                  |                  | Campania                     | 19.200           | 18.600           | Campania                            | 19.200           | 15.300           |
| Lazio                                  | 97.600           | 90.200           | Puglia                       | 8.100            | 8.100            | Puglia                              | 3.200            | 3.000            |
| Campania                               | 67.500           | 64.800           | Basilicata                   | 17.800           | 15.600           | Calabria                            | 2.300            | 2.300            |
| Puglia                                 | 25.200           | 24.700           | Calabria                     | 93.400           | 93.400           | Sicilia                             | 723.800          | 704.000          |
| Basilicata                             | 153.100          | 139.600          | Sicilia                      | 273.300          | 264.700          | Sardegna                            | 2.500            | 2.500            |
| Calabria                               | 2.242.700        | 2.234.900        | Sardegna                     | 36.100           | 34.200           | <b>ITALIA</b>                       | <b>751.000</b>   | <b>727.100</b>   |
| Sicilia                                | 5.527.200        | 5.347.400        | <b>ITALIA</b>                | <b>447.900</b>   | <b>434.600</b>   | <b>INTERDONATO</b>                  |                  |                  |
| Sardegna                               | 101.900          | 98.400           | <b>BIONDE COMUNI</b>         |                  |                  | Calabria                            | 15.200           | 15.200           |
| <b>ITALIA</b>                          | <b>8.215.200</b> | <b>8.000.000</b> | Liguria                      | 1.000            | 1.000            | Sicilia                             | 131.000          | 130.300          |
| <b>SANGUINELLO COMPRESO IL MOSCATO</b> |                  |                  | Toscana                      | 600              | 600              | Sardegna                            | 1.100            | 1.100            |
| Campania                               | 14.200           | 13.600           | Lazio                        | 88.000           | 80.900           | <b>ITALIA</b>                       | <b>147.300</b>   | <b>146.600</b>   |
| Puglia                                 | 5.700            | 5.600            | Abruzzi                      | 800              | 800              | <b>LUNARIO TONDO O ARANCINO</b>     |                  |                  |
| Basilicata                             | 1.300            | 1.100            | Campania                     | 558.800          | 483.700          | Liguria                             | 100              | 100              |
| Calabria                               | 353.900          | 353.300          | Puglia                       | 101.600          | 93.300           | Puglia                              | 3.400            | 3.300            |
| Sicilia                                | 1.818.700        | 1.759.700        | Basilicata                   | 130.000          | 93.900           | Basilicata                          | 100              | 100              |
| Sardegna                               | 7.100            | 6.400            | Calabria                     | 1.757.100        | 1.748.900        | Calabria                            | 5.500            | 5.500            |
| <b>ITALIA</b>                          | <b>2.200.900</b> | <b>2.139.700</b> | Sicilia                      | 431.900          | 424.900          | Sicilia                             | 686.100          | 660.800          |
| <b>SANGUINELLO "CUSCUNA"</b>           |                  |                  | Sardegna                     | 47.400           | 45.400           | Sardegna                            | 300              | 300              |
| Campania                               | 5.600            | 5.300            | <b>ITALIA</b>                | <b>3.117.200</b> | <b>2.973.400</b> | <b>ITALIA</b>                       | <b>695.500</b>   | <b>670.100</b>   |
| Calabria                               | 18.600           | 18.400           | <b>ARANCIO AMARO</b>         |                  |                  | <b>LUNARIO SFUSATO O DI PALERMO</b> |                  |                  |
| Sicilia                                | 254.000          | 245.100          | Sicilia                      | 12.000           | 12.000           | Campania                            | 98.800           | 93.900           |
| <b>ITALIA</b>                          | <b>278.200</b>   | <b>268.800</b>   | <b>ITALIA</b>                | <b>12.000</b>    | <b>12.000</b>    | Basilicata                          | 100              | 100              |
| <b>SANGUIGNE COMUNI</b>                |                  |                  | <b>MANDARINI</b>             |                  |                  | Calabria                            | 18.700           | 18.100           |
| Liguria                                | 200              | 200              | <b>AVANA O DI PALERMO</b>    |                  |                  | Sicilia                             | 16.900           | 16.300           |
| Lazio                                  | 100              | 100              | Campania                     | 215.900          | 176.200          | Sardegna                            | 1.600            | 1.600            |
| Campania                               | 25.100           | 22.900           | Puglia                       | 86.300           | 83.900           | <b>ITALIA</b>                       | <b>136.100</b>   | <b>130.000</b>   |
| Puglia                                 | 4.400            | 4.400            | Basilicata                   | 61.800           | 55.300           | <b>MONACHELLO</b>                   |                  |                  |
| Basilicata                             | --               | --               | Calabria                     | 486.200          | 484.500          | Liguria                             | 300              | 300              |
| Calabria                               | 245.100          | 244.200          | Sicilia                      | 879.300          | 856.800          | Campania                            | 281.100          | 171.200          |
| Sicilia                                | 159.800          | 154.600          | Sardegna                     | 84.200           | 83.700           | Puglia                              | 2.000            | 2.000            |
| Sardegna                               | 16.400           | 14.600           | <b>ITALIA</b>                | <b>1.813.700</b> | <b>1.740.700</b> | Calabria                            | 13.500           | 13.100           |
| <b>ITALIA</b>                          | <b>451.100</b>   | <b>441.000</b>   | <b>TARDIVO O DI CIACULLI</b> |                  |                  | Sicilia                             | 795.700          | 774.200          |
| <b>OVALE O CALABRESE:</b>              |                  |                  | Campania                     | 900              | 900              | Sardegna                            | 3.300            | 3.300            |
| Lazio                                  | 10.800           | 9.800            | Puglia                       | 2500             | 2.500            | <b>ITALIA</b>                       | <b>1.095.900</b> | <b>964.100</b>   |
| Campania                               | 2.100            | 2.100            | Calabria                     | 33.600           | 33.600           | <b>LIMONE ORDINARIO</b>             |                  |                  |
| Puglia                                 | 6.900            | 6.800            | Sicilia                      | 257.600          | 250.100          | Liguria                             | 1.300            | 1.300            |
| Basilicata                             | 400              | 300              | Sardegna                     | 6.100            | 6.100            | Toscana                             | 100              | 100              |
| Calabria                               | 69.500           | 69.300           | <b>ITALIA</b>                | <b>300.700</b>   | <b>293.200</b>   | Lazio                               | 3.400            | 3.200            |
| Sicilia                                | 502.300          | 487.400          | <b>ALTRI</b>                 |                  |                  | Campania                            | 38.300           | 29.900           |
| Sardegna                               | 11.200           | 10.100           | Liguria                      | 500              | 500              | Puglia                              | 200              | 200              |
| <b>ITALIA</b>                          | <b>603.200</b>   | <b>585.800</b>   | Lazio                        | 3.300            | 3.100            | Basilicata                          | 800              | 700              |
| <b>BELLADONNA</b>                      |                  |                  | Campania                     | 17.400           | 16.300           | Calabria                            | 193.300          | 192.900          |
| Puglia                                 | 1.800            | 1.800            | Puglia                       | 4.000            | 3.900            | Sicilia                             | 32.500           | 32.200           |
| Basilicata                             | 18.800           | 15.500           | Basilicata                   | 300              | 300              | Sardegna                            | 45.900           | 45.900           |
| Calabria                               | 72.400           | 72.400           | Calabria                     | 64.800           | 64.800           | <b>ITALIA</b>                       | <b>315.800</b>   | <b>306.400</b>   |
| Sicilia                                | 44.600           | 42.700           | Sicilia                      | 7.600            | 7.300            |                                     |                  |                  |
| Sardegna                               | 20.300           | 18.800           | Sardegna                     | 400              | 400              |                                     |                  |                  |
| <b>ITALIA</b>                          | <b>157.900</b>   | <b>151.200</b>   | <b>ITALIA</b>                | <b>98.300</b>    | <b>96.600</b>    |                                     |                  |                  |

Tavola 4.13 - Albicocco - Superficie e produzione - Anno 1989 (superficie in ettari; produzione in quintali)

| PROVINCE<br>REGIONI<br>ZONE ALTIMETRICHE | SUPERFICIE   |                      | PRODUZIONE   |                |                |
|--|--------------|----------------------|--------------|----------------|----------------|
|  | Totale       | Di cui in produzione | Per ha (a)   | Totale         | Raccolta       |
| Torino                                   | 39           | 35                   | 123,4        | 4.300          | 4.300          |
| Cuneo                                    | 680          | 560                  | 125,0        | 70.000         | 70.000         |
| Alessandria                              | 54           | 35                   | 72,6         | 2.500          | 2.500          |
| <b>Piemonte</b>                          | <b>773</b>   | <b>630</b>           | <b>122,0</b> | <b>76.800</b>  | <b>76.800</b>  |
| Collina                                  | 638          | 535                  | 120,8        | 64.500         | 64.500         |
| Pianura                                  | 135          | 95                   | 129,0        | 12.300         | 12.300         |
| Pavia                                    | 41           | 36                   | 128,9        | 4.600          | 4.500          |
| <b>Lombardia</b>                         | <b>41</b>    | <b>36</b>            | <b>128,9</b> | <b>4.600</b>   | <b>4.500</b>   |
| Montagna                                 | 10           | 9                    | 120,0        | 1.100          | 1.000          |
| Collina                                  | 16           | 15                   | 125,5        | 1.800          | 1.800          |
| Pianura                                  | 15           | 12                   | 140,0        | 1.700          | 1.700          |
| Bolzano-Bozen                            | 47           | 47                   | 31,6         | 1.500          | 1.500          |
| Trento                                   | 4            | 4                    | 80,0         | 300            | 300            |
| Trentino-Alto Adige                      | 51           | 51                   | 35,4         | 1.800          | 1.800          |
| Montagna                                 | 51           | 51                   | 35,4         | 1.800          | 1.800          |
| Verona                                   | 112          | 71                   | 140,0        | 9.900          | 8.900          |
| Venezia                                  | 1            | -                    | -            | -              | -              |
| Padova                                   | 23           | 11                   | 219,1        | 2.400          | 2.400          |
| Rovigo                                   | 8            | 8                    | 105,0        | 800            | 800            |
| <b>Veneto</b>                            | <b>144</b>   | <b>90</b>            | <b>146,5</b> | <b>13.100</b>  | <b>12.100</b>  |
| Montagna                                 | 7            | 4                    | 135,0        | 500            | 500            |
| Collina                                  | 54           | 29                   | 137,2        | 4.000          | 3.600          |
| Pianura                                  | 83           | 57                   | 152,1        | 8.600          | 8.000          |
| Pordenone                                | 1            | 1                    | 200,0        | 200            | 200            |
| Gorizia                                  | 2            | 2                    | 101,0        | 200            | 200            |
| Trieste                                  | 3            | 3                    | 120,0        | 400            | 300            |
| <b>Friuli-Venezia Giulia</b>             | <b>6</b>     | <b>6</b>             | <b>127,0</b> | <b>800</b>     | <b>700</b>     |
| Montagna                                 | 1            | 1                    | 200,0        | 200            | 200            |
| Collina                                  | 4            | 4                    | 115,0        | 500            | 400            |
| Pianura                                  | 1            | 1                    | 102,0        | 100            | 100            |
| Imperia                                  | 7            | 6                    | 66,7         | 400            | 400            |
| Savona                                   | 411          | 384                  | 66,8         | 25.600         | 25.200         |
| Genova                                   | 18           | 18                   | 67,9         | 1.200          | 1.200          |
| La Spezia                                | 6            | 5                    | 108,0        | 500            | 500            |
| <b>Liguria</b>                           | <b>442</b>   | <b>413</b>           | <b>67,3</b>  | <b>27.700</b>  | <b>27.300</b>  |
| Montagna                                 | 50           | 49                   | 53,3         | 2.600          | 2.600          |
| Collina                                  | 392          | 364                  | 69,2         | 25.100         | 24.700         |
| Modena                                   | 127          | 108                  | 235,0        | 25.400         | 19.000         |
| Bologna                                  | 1.257        | 1.062                | 130,1        | 138.200        | 138.200        |
| Ferrara                                  | 145          | 98                   | 195,0        | 19.100         | 16.700         |
| Ravenna                                  | 340          | 290                  | 190,0        | 55.100         | 55.100         |
| Forlì                                    | 1.516        | 1.212                | 136,8        | 165.800        | 161.000        |
| <b>Emilia-Romagna</b>                    | <b>3.385</b> | <b>2.770</b>         | <b>145,7</b> | <b>403.600</b> | <b>390.000</b> |
| Montagna                                 | 3            | 1                    | 97,0         | 100            | 100            |
| Collina                                  | 1.971        | 1.613                | 139,2        | 224.500        | 218.200        |
| Pianura                                  | 1.411        | 1.156                | 154,8        | 179.000        | 171.700        |
| Lucca                                    | 6            | -                    | -            | -              | -              |
| Firenze                                  | 10           | 10                   | 87,0         | 900            | 900            |
| Livorno                                  | 21           | 16                   | 123,7        | 2.000          | 2.000          |
| Pisa                                     | 20           | 20                   | 78,6         | 1.600          | 1.500          |
| Siena                                    | 19           | 15                   | 98,0         | 1.500          | 1.500          |
| Grosseto                                 | 29           | 26                   | 178,1        | 4.600          | 4.600          |
| <b>Toscana</b>                           | <b>105</b>   | <b>87</b>            | <b>120,9</b> | <b>10.600</b>  | <b>10.500</b>  |
| Montagna                                 | 10           | 10                   | 87,0         | 900            | 900            |
| Collina                                  | 71           | 60                   | 122,0        | 7.400          | 7.300          |
| Pianura                                  | 24           | 17                   | 137,3        | 2.300          | 2.300          |
| Perugia                                  | 8            | 8                    | 18,0         | 100            | 100            |
| Terni                                    | 1            | 1                    | 40,0         | ..             | ..             |
| <b>Umbria</b>                            | <b>9</b>     | <b>9</b>             | <b>20,4</b>  | <b>100</b>     | <b>100</b>     |
| Montagna                                 | 2            | 2                    | 18,0         | ..             | ..             |
| Collina                                  | 7            | 7                    | 21,1         | 100            | 100            |
| Pesaro e Urbino                          | 18           | 6                    | 160,8        | 1.000          | 900            |
| Ascoli Piceno                            | 91           | 73                   | 181,9        | 13.300         | 12.700         |
| <b>Marche</b>                            | <b>109</b>   | <b>79</b>            | <b>180,3</b> | <b>14.300</b>  | <b>13.600</b>  |
| Collina                                  | 109          | 79                   | 180,3        | 14.300         | 13.600         |

(a) Riferita alla superficie con impianti in produzione.

Tavola 4.13 segue - Albicocco - Superficie e produzione - Anno 1989 (superficie in ettari; produzione in quintali)

| PROVINCE<br>REGIONI<br>ZONE ALTIMETRICHE | SUPERFICIE    |                      | PRODUZIONE   |                  |                  |
|--|---------------|----------------------|--------------|------------------|------------------|
|  | Totale        | Di cui in produzione | Per ha (a)   | Totale           | Raccolta         |
| Roma                                     | 34            | 20                   | 95,0         | 1.900            | 1.900            |
| Latina                                   | 30            | 20                   | 130,0        | 2.600            | 2.500            |
| <b>Lazio</b>                             | <b>64</b>     | <b>40</b>            | <b>112,5</b> | <b>4.500</b>     | <b>4.400</b>     |
| Collina                                  | 36            | 24                   | 110,8        | 2.700            | 2.600            |
| Pianura                                  | 28            | 16                   | 115,0        | 1.800            | 1.800            |
| L'Aquila                                 | 16            | 16                   | 50,0         | 800              | 800              |
| Teramo                                   | 81            | 73                   | 130,2        | 9.500            | 9.500            |
| Pescara                                  | 32            | 25                   | 146,2        | 3.700            | 3.600            |
| Chieti                                   | 233           | 221                  | 127,9        | 28.300           | 28.300           |
| <b>Abruzzi</b>                           | <b>362</b>    | <b>335</b>           | <b>126,0</b> | <b>42.300</b>    | <b>42.200</b>    |
| Montagna                                 | 17            | 17                   | 54,7         | 900              | 900              |
| Collina                                  | 345           | 318                  | 129,8        | 41.400           | 41.300           |
| Campobasso                               | 50            | 50                   | 80,0         | 4.000            | 3.800            |
| <b>Molise</b>                            | <b>50</b>     | <b>50</b>            | <b>80,0</b>  | <b>4.000</b>     | <b>3.800</b>     |
| Collina                                  | 50            | 50                   | 80,0         | 4.000            | 3.800            |
| Caserta                                  | 590           | 495                  | 150,0        | 74.200           | 74.200           |
| Benevento                                | 15            | -                    | -            | -                | -                |
| Napoli                                   | 5.788         | 5.668                | 130,7        | 741.000          | 703.900          |
| Avellino                                 | 6             | 6                    | 190,0        | 1.100            | 1.100            |
| Salerno                                  | 751           | 714                  | 179,3        | 128.000          | 121.600          |
| <b>Campania</b>                          | <b>7.150</b>  | <b>6.883</b>         | <b>137,2</b> | <b>944.300</b>   | <b>900.800</b>   |
| Montagna                                 | 11            | 1                    | 80,0         | 100              | 100              |
| Collina                                  | 5.103         | 5.030                | 130,6        | 656.900          | 625.900          |
| Pianura                                  | 2.036         | 1.852                | 155,1        | 287.300          | 274.800          |
| Foggia                                   | 7             | 4                    | 120,0        | 500              | 500              |
| Bar                                      | 102           | 72                   | 113,3        | 8.200            | 8.200            |
| Taranto                                  | 225           | 40                   | 125,5        | 5.000            | 5.000            |
| Brindisi                                 | 63            | 41                   | 125,0        | 5.100            | 5.000            |
| Lecce                                    | 41            | 36                   | 82,9         | 3.000            | 3.000            |
| <b>Puglia</b>                            | <b>438</b>    | <b>193</b>           | <b>112,8</b> | <b>21.800</b>    | <b>21.700</b>    |
| Collina                                  | 227           | 68                   | 114,5        | 7.800            | 7.800            |
| Pianura                                  | 211           | 125                  | 111,8        | 14.000           | 13.900           |
| Potenza                                  | 10            | 10                   | 49,1         | 500              | 500              |
| Matera                                   | 1.244         | 1.154                | 187,6        | 216.500          | 205.700          |
| <b>Basilicata</b>                        | <b>1.254</b>  | <b>1.164</b>         | <b>186,4</b> | <b>217.000</b>   | <b>206.200</b>   |
| Montagna                                 | 6             | 6                    | 46,0         | 300              | 300              |
| Collina                                  | 273           | 253                  | 177,1        | 44.800           | 42.600           |
| Pianura                                  | 975           | 905                  | 190,0        | 171.900          | 163.300          |
| Cosenza                                  | 44            | 30                   | 75,0         | 2.200            | 2.200            |
| Catanzaro                                | 116           | 88                   | 46,6         | 4.100            | 4.100            |
| <b>Calabria</b>                          | <b>160</b>    | <b>118</b>           | <b>53,8</b>  | <b>6.300</b>     | <b>6.300</b>     |
| Montagna                                 | 11            | 8                    | 45,0         | 400              | 400              |
| Collina                                  | 119           | 80                   | 52,0         | 4.100            | 4.100            |
| Pianura                                  | 30            | 30                   | 61,0         | 1.800            | 1.800            |
| Palermo                                  | 233           | 233                  | 45,2         | 10.500           | 10.100           |
| Messina                                  | 162           | 162                  | 162,1        | 26.300           | 23.600           |
| Agrigento                                | 251           | 238                  | 133,0        | 31.700           | 30.100           |
| Caltanissetta                            | 12            | 12                   | 55,8         | 700              | 700              |
| Catania                                  | 82            | 76                   | 151,7        | 11.500           | 11.000           |
| Ragusa                                   | 10            | 10                   | 162,0        | 1.600            | 1.600            |
| <b>Sicilia</b>                           | <b>750</b>    | <b>731</b>           | <b>112,5</b> | <b>82.300</b>    | <b>77.100</b>    |
| Montagna                                 | 61            | 60                   | 156,8        | 9.400            | 8.600            |
| Collina                                  | 498           | 488                  | 100,1        | 48.900           | 45.700           |
| Pianura                                  | 191           | 183                  | 131,0        | 24.000           | 22.800           |
| Sassari                                  | 13            | 11                   | 60,0         | 700              | 700              |
| Nuoro                                    | 67            | 62                   | 87,6         | 5.400            | 4.700            |
| Oristano                                 | 4             | 4                    | 100,0        | 400              | 400              |
| Cagliari                                 | 159           | 130                  | 50,7         | 6.600            | 6.600            |
| <b>Sardegna</b>                          | <b>243</b>    | <b>207</b>           | <b>63,2</b>  | <b>13.100</b>    | <b>12.400</b>    |
| Collina                                  | 176           | 156                  | 66,3         | 10.400           | 9.700            |
| Pianura                                  | 67            | 51                   | 53,7         | 2.700            | 2.700            |
| <b>ITALIA</b>                            | <b>15.536</b> | <b>13.892</b>        | <b>136,0</b> | <b>1.889.000</b> | <b>1.812.300</b> |
| Montagna                                 | 240           | 219                  | 83,5         | 18.300           | 17.400           |
| Collina                                  | 10.089        | 9.173                | 126,8        | 1.163.200        | 1.117.700        |
| Pianura                                  | 5.207         | 4.500                | 157,3        | 707.500          | 677.200          |

(a) Riferita alla superficie con impianti in produzione.

Tavola 4.14 - Ciliegio - Superficie e produzione - Anno 1989 (superficie in ettari; produzione in quintali)

| PROVINCE<br>REGIONI<br>ZONE ALTIMETRICHE | SUPERFICIE   |                      | PRODUZIONE  |                |                |
|--|--------------|----------------------|-------------|----------------|----------------|
|  | Totale       | Di cui in produzione | Per ha (a)  | Totale         | Raccolta       |
| Torino                                   | 87           | 77                   | 100,0       | 7.700          | 7.700          |
| Novara                                   | 55           | 55                   | 4,7         | 300            | 300            |
| Cuneo                                    | 170          | 170                  | 150,0       | 25.500         | 25.500         |
| Asti                                     | 58           | 56                   | 49,6        | 2.800          | 2.800          |
| Alessandria                              | 22           | 21                   | 41,6        | 900            | 900            |
| <b>Piemonte</b>                          | <b>392</b>   | <b>379</b>           | <b>97,9</b> | <b>37.200</b>  | <b>37.200</b>  |
| Montagna                                 | 22           | 22                   | 32,8        | 700            | 700            |
| Collina                                  | 306          | 299                  | 99,0        | 29.700         | 29.700         |
| Pianura                                  | 64           | 58                   | 117,1       | 6.800          | 6.800          |
| Milano                                   | 25           | 25                   | 21,0        | 500            | 500            |
| Brescia                                  | 262          | 261                  | 17,4        | 4.500          | 4.500          |
| Pavia                                    | 185          | 182                  | 25,1        | 4.600          | 4.500          |
| <b>Lombardia</b>                         | <b>472</b>   | <b>468</b>           | <b>20,6</b> | <b>9.600</b>   | <b>9.500</b>   |
| Montagna                                 | 38           | 37                   | 18,0        | 700            | 700            |
| Collina                                  | 369          | 366                  | 20,0        | 7.300          | 7.200          |
| Pianura                                  | 65           | 65                   | 25,3        | 1.600          | 1.600          |
| Bolzano-Bozen                            | 66           | 66                   | 14,8        | 1.000          | 800            |
| Trento                                   | 228          | 224                  | 41,9        | 9.400          | 4.300          |
| <b>Trentino-Alto Adige</b>               | <b>294</b>   | <b>290</b>           | <b>35,7</b> | <b>10.400</b>  | <b>5.100</b>   |
| Montagna                                 | 294          | 290                  | 35,7        | 10.400         | 5.100          |
| Verona                                   | 2.322        | 2.245                | 42,7        | 95.900         | 87.200         |
| Vicenza                                  | 655          | 617                  | 5,0         | 3.100          | 2.900          |
| Treviso                                  | 151          | 142                  | 72,6        | 10.300         | 10.300         |
| Padova                                   | 46           | 39                   | 40,2        | 1.600          | 1.300          |
| Rovigo                                   | 1            | 1                    | 55,0        | 100            | 100            |
| <b>Veneto</b>                            | <b>3.175</b> | <b>3.044</b>         | <b>36,4</b> | <b>111.000</b> | <b>101.800</b> |
| Montagna                                 | 514          | 506                  | 39,1        | 19.800         | 18.000         |
| Collina                                  | 1.904        | 1.812                | 36,3        | 65.800         | 60.400         |
| Pianura                                  | 757          | 726                  | 34,9        | 25.400         | 23.400         |
| Pordenone                                | 8            | 5                    | 216,0       | 1.100          | 1.100          |
| Udine                                    | 62           | 62                   | 28,6        | 1.800          | 1.600          |
| Gorizia                                  | 6            | 6                    | 110,0       | 700            | 600            |
| Trieste                                  | 5            | 5                    | 40,0        | 200            | 200            |
| <b>Friuli-Venezia Giulia</b>             | <b>81</b>    | <b>78</b>            | <b>47,6</b> | <b>3.800</b>   | <b>3.500</b>   |
| Montagna                                 | 3            | 3                    | 26,0        | 100            | 100            |
| Collina                                  | 67           | 67                   | 39,6        | 2.700          | 2.400          |
| Pianura                                  | 11           | 8                    | 122,6       | 1.000          | 1.000          |
| Imperia                                  | 7            | 7                    | 60,0        | 400            | 400            |
| Savona                                   | 5            | 4                    | 107,5       | 400            | 400            |
| Genova                                   | 100          | 100                  | 66,1        | 6.600          | 5.800          |
| La Spezia                                | 30           | 27                   | 39,1        | 1.100          | 1.000          |
| <b>Liguria</b>                           | <b>142</b>   | <b>138</b>           | <b>61,7</b> | <b>8.500</b>   | <b>7.600</b>   |
| Montagna                                 | 58           | 58                   | 65,8        | 3.600          | 3.400          |
| Collina                                  | 84           | 80                   | 58,8        | 4.700          | 4.200          |
| Piacenza                                 | 78           | 76                   | 51,3        | 3.900          | 3.700          |
| Reggio nell'Emilia                       | 38           | 36                   | 119,4       | 4.300          | 2.600          |
| Modena                                   | 1.649        | 1.550                | 100,0       | 155.000        | 93.000         |
| Bologna                                  | 640          | 580                  | 44,8        | 26.000         | 23.400         |
| Forlì                                    | 399          | 330                  | 65,0        | 21.400         | 12.100         |
| <b>Emilia-Romagna</b>                    | <b>2.804</b> | <b>2.572</b>         | <b>81,9</b> | <b>210.600</b> | <b>134.800</b> |
| Montagna                                 | 396          | 371                  | 44,9        | 16.700         | 12.600         |
| Collina                                  | 1.729        | 1.591                | 88,8        | 141.200        | 88.900         |
| Pianura                                  | 679          | 610                  | 86,4        | 52.700         | 33.300         |
| Massa-Carrara                            | 19           | 19                   | 30,0        | 600            | 400            |
| Lucca                                    | 35           | 34                   | 33,4        | 1.100          | 800            |
| Livorno                                  | 5            | 3                    | 66,7        | 200            | 200            |
| Pisa                                     | 50           | 50                   | 48,0        | 2.400          | 2.200          |
| Siena                                    | 5            | 5                    | 30,0        | 100            | 100            |
| Grosseto                                 | 19           | 15                   | 34,3        | 500            | 500            |
| <b>Toscana</b>                           | <b>133</b>   | <b>126</b>           | <b>39,4</b> | <b>4.900</b>   | <b>4.200</b>   |
| Montagna                                 | 37           | 37                   | 28,9        | 1.100          | 800            |
| Collina                                  | 73           | 67                   | 46,0        | 3.000          | 2.800          |
| Pianura                                  | 23           | 22                   | 37,0        | 800            | 600            |
| Perugia                                  | 7            | 7                    | 64,8        | 500            | 400            |
| <b>Umbria</b>                            | <b>7</b>     | <b>7</b>             | <b>64,8</b> | <b>500</b>     | <b>400</b>     |
| Montagna                                 | 1            | 1                    | 90,0        | 100            | 100            |
| Collina                                  | 6            | 6                    | 60,7        | 400            | 300            |
| Pesaro e Urbino                          | 95           | 92                   | 106,0       | 9.700          | 9.500          |
| Macerata                                 | 71           | 67                   | 31,6        | 2.100          | 1.900          |
| Ascoli Piceno                            | 9            | 8                    | 90,5        | 700            | 700            |

(a) Riferita alla superficie con impianti in produzione.



Tavola 4.14 segue - Ciliegio - Superficie e produzione - Anno 1989 (superficie in ettari; produzione in quintali)

| PROVINCE<br>REGIONI<br>ZONE ALTIMETRICHE | SUPERFICIE    |                      | PRODUZIONE   |                  |                  |
|--|---------------|----------------------|--------------|------------------|------------------|
|  | Totale        | Di cui in produzione | Per ha (a)   | Totale           | Raccolti         |
| <b>Marche</b>                            | <b>175</b>    | <b>167</b>           | <b>75,4</b>  | <b>12.500</b>    | <b>12.100</b>    |
| Montagna                                 | 3             | 3                    | 20,7         | 100              | 100              |
| Collina                                  | 172           | 164                  | 76,4         | 12.400           | 12.000           |
| Viterbo                                  | 60            | 60                   | 190,0        | 11.400           | 11.200           |
| Rieti                                    | 282           | 278                  | 41,0         | 11.400           | 10.700           |
| Roma                                     | 614           | 585                  | 61,6         | 36.000           | 35.000           |
| Latina                                   | 15            | 15                   | 60,0         | 900              | 800              |
| Frosinone                                | 31            | 31                   | 219,3        | 6.800            | 6.100            |
| <b>Lazio</b>                             | <b>1.002</b>  | <b>969</b>           | <b>68,7</b>  | <b>66.500</b>    | <b>63.800</b>    |
| Montagna                                 | 34            | 33                   | 83,6         | 2.800            | 2.500            |
| Collina                                  | 962           | 932                  | 68,2         | 63.500           | 61.100           |
| Pianura                                  | 6             | 4                    | 50,0         | 200              | 200              |
| L'Aquila                                 | 193           | 189                  | 51,1         | 9.700            | 3.200            |
| Teramo                                   | 44            | 27                   | 89,6         | 2.400            | 2.400            |
| Pescara                                  | 50            | 40                   | 120,0        | 4.800            | 4.600            |
| Chieti                                   | 55            | 46                   | 106,6        | 4.900            | 4.600            |
| <b>Abruzzi</b>                           | <b>342</b>    | <b>302</b>           | <b>72,1</b>  | <b>21.800</b>    | <b>14.800</b>    |
| Montagna                                 | 209           | 199                  | 52,6         | 10.500           | 4.000            |
| Collina                                  | 133           | 103                  | 109,9        | 11.300           | 10.800           |
| Isernia                                  | 23            | 23                   | 191,3        | 4.400            | 3.700            |
| <b>Molise</b>                            | <b>23</b>     | <b>23</b>            | <b>191,3</b> | <b>4.400</b>     | <b>3.700</b>     |
| Montagna                                 | 23            | 23                   | 191,3        | 4.400            | 3.700            |
| Caserta                                  | 1.236         | 1.156                | 83,8         | 96.900           | 87.100           |
| Benevento                                | 722           | 712                  | 98,7         | 70.300           | 66.600           |
| Napoli                                   | 1.279         | 1.275                | 103,4        | 131.900          | 118.000          |
| Avellino                                 | 1.625         | 1.625                | 116,5        | 189.300          | 183.600          |
| Salerno                                  | 1.677         | 1.666                | 69,2         | 115.300          | 109.600          |
| <b>Campania</b>                          | <b>6.539</b>  | <b>6.434</b>         | <b>93,8</b>  | <b>603.700</b>   | <b>562.900</b>   |
| Montagna                                 | 1.222         | 1.217                | 103,8        | 126.400          | 121.500          |
| Collina                                  | 3.751         | 3.671                | 89,9         | 330.000          | 303.100          |
| Pianura                                  | 1.566         | 1.546                | 95,3         | 147.300          | 133.300          |
| Foggia                                   | 51            | 3                    | 140,0        | 400              | 400              |
| Bari                                     | 6.839         | 6.053                | 36,1         | 218.700          | 204.300          |
| Taranto                                  | 41            | 8                    | 45,0         | 400              | 400              |
| Brindisi                                 | 261           | 261                  | 25,7         | 6.700            | 5.500            |
| <b>Puglia</b>                            | <b>7.192</b>  | <b>6.325</b>         | <b>35,8</b>  | <b>226.200</b>   | <b>211.600</b>   |
| Collina                                  | 5.959         | 5.235                | 36,6         | 191.400          | 178.500          |
| Pianura                                  | 1.233         | 1.090                | 31,9         | 34.800           | 33.100           |
| Potenza                                  | 40            | 40                   | 39,9         | 1.600            | 1.400            |
| <b>Basilicata</b>                        | <b>40</b>     | <b>40</b>            | <b>39,9</b>  | <b>1.600</b>     | <b>1.400</b>     |
| Montagna                                 | 30            | 30                   | 39,9         | 1.200            | 1.000            |
| Collina                                  | 10            | 10                   | 40,2         | 400              | 400              |
| Cosenza                                  | 13            | 7                    | 45,8         | 300              | 300              |
| Catanzaro                                | 195           | 195                  | 46,7         | 9.100            | 5.600            |
| <b>Calabria</b>                          | <b>208</b>    | <b>202</b>           | <b>46,6</b>  | <b>9.400</b>     | <b>5.900</b>     |
| Montagna                                 | 72            | 70                   | 43,5         | 3.000            | 2.000            |
| Collina                                  | 131           | 127                  | 48,6         | 6.200            | 3.700            |
| Pianura                                  | 5             | 5                    | 40,0         | 200              | 200              |
| Palermo                                  | 146           | 146                  | 88,9         | 13.000           | 12.700           |
| Messina                                  | 92            | 92                   | 77,4         | 7.100            | 6.400            |
| Agrigento                                | 29            | 29                   | 56,0         | 1.600            | 1.600            |
| Catania                                  | 535           | 525                  | 18,9         | 9.900            | 9.500            |
| <b>Sicilia</b>                           | <b>802</b>    | <b>792</b>           | <b>40,0</b>  | <b>31.600</b>    | <b>30.200</b>    |
| Montagna                                 | 208           | 204                  | 37,0         | 7.600            | 7.100            |
| Collina                                  | 591           | 585                  | 40,9         | 23.800           | 22.900           |
| Pianura                                  | 3             | 3                    | 60,0         | 200              | 200              |
| Nuoro                                    | 83            | 82                   | 18,6         | 1.500            | 1.300            |
| Cagliari                                 | 129           | 129                  | 12,8         | 1.600            | 1.600            |
| <b>Sardegna</b>                          | <b>212</b>    | <b>211</b>           | <b>15,1</b>  | <b>3.100</b>     | <b>2.900</b>     |
| Montagna                                 | 74            | 74                   | 18,5         | 1.400            | 1.200            |
| Collina                                  | 117           | 116                  | 13,6         | 1.500            | 1.500            |
| Pianura                                  | 21            | 21                   | 10,9         | 200              | 200              |
| <b>ITALIA</b>                            | <b>24.035</b> | <b>22.567</b>        | <b>61,0</b>  | <b>1.377.300</b> | <b>1.213.400</b> |
| Montagna                                 | 3.238         | 3.178                | 66,2         | 210.800          | 184.600          |
| Collina                                  | 16.364        | 15.231               | 58,8         | 895.300          | 794.900          |
| Pianura                                  | 4.433         | 4.158                | 65,2         | 271.200          | 233.900          |

(a) Riferita alla superficie con impianti in produzione.

Tavola 4.15 - Pesco - Superficie e produzione - Anno 1989 (superficie in ettari; produzione in quintali)

| PROVINCE<br>REGIONI<br>ZONE ALTIMETRICHE | SUPERFICIE    |                      | PRODUZIONE   |                  |                  |
|--|---------------|----------------------|--------------|------------------|------------------|
|  | Totale        | Di cui in produzione | Per ha (a)   | Totale           | Raccolta         |
| Torino                                   | 556           | 545                  | 145,4        | 79.200           | 79.200           |
| Vercelli                                 | 606           | 555                  | 119,7        | 66.400           | 64.500           |
| Novara                                   | 41            | 41                   | 177,4        | 7.300            | 7.300            |
| Cuneo                                    | 4.650         | 4.450                | 190,8        | 849.000          | 849.000          |
| Asti                                     | 66            | 58                   | 247,2        | 14.300           | 14.300           |
| Alessandria                              | 990           | 882                  | 231,6        | 204.200          | 204.200          |
| <b>Piemonte</b>                          | <b>6.909</b>  | <b>6.531</b>         | <b>186,9</b> | <b>1.220.400</b> | <b>1.218.500</b> |
| Montagna                                 | 104           | 104                  | 94,5         | 9.800            | 9.800            |
| Collina                                  | 3.212         | 3.010                | 165,7        | 498.800          | 496.900          |
| Pianura                                  | 3.593         | 3.417                | 208,3        | 711.800          | 711.800          |
| Varese                                   | 14            | 14                   | 88,9         | 1.200            | 1.100            |
| Como                                     | 19            | 19                   | 151,6        | 2.900            | 2.600            |
| Milano                                   | 10            | 10                   | 114,0        | 1.100            | 1.100            |
| Bergamo                                  | 9             | 9                    | 200,0        | 1.800            | 1.800            |
| Brescia                                  | 188           | 188                  | 63,4         | 11.900           | 11.900           |
| Pavia                                    | 141           | 89                   | 188,4        | 16.800           | 16.300           |
| Cremona                                  | 13            | 13                   | 49,1         | 600              | 600              |
| Mantova                                  | 131           | 99                   | 164,5        | 16.300           | 14.900           |
| <b>Lombardia</b>                         | <b>525</b>    | <b>441</b>           | <b>119,5</b> | <b>52.600</b>    | <b>50.300</b>    |
| Montagna                                 | 45            | 45                   | 66,5         | 3.000            | 3.000            |
| Collina                                  | 280           | 258                  | 96,3         | 24.800           | 23.800           |
| Pianura                                  | 200           | 138                  | 180,0        | 24.800           | 23.500           |
| Trento                                   | 22            | 20                   | 123,5        | 2.500            | 2.500            |
| <b>Trentino-Alto Adige</b>               | <b>22</b>     | <b>20</b>            | <b>123,5</b> | <b>2.500</b>     | <b>2.500</b>     |
| Montagna                                 | 22            | 20                   | 123,5        | 2.500            | 2.500            |
| Verona                                   | 3.320         | 2.648                | 196,4        | 520.000          | 416.000          |
| Vicenza                                  | 6             | 1                    | 230,0        | 200              | 200              |
| Treviso                                  | 186           | 136                  | 171,2        | 23.300           | 23.300           |
| Venezia                                  | 117           | 105                  | 188,0        | 19.700           | 19.700           |
| Padova                                   | 400           | 328                  | 158,2        | 51.900           | 51.900           |
| Rovigo                                   | 330           | 264                  | 163,9        | 43.300           | 43.300           |
| <b>Veneto</b>                            | <b>4.399</b>  | <b>3.482</b>         | <b>189,1</b> | <b>658.400</b>   | <b>554.400</b>   |
| Montagna                                 | 9             | 9                    | 185,0        | 1.700            | 1.300            |
| Collina                                  | 586           | 546                  | 195,3        | 106.700          | 86.100           |
| Pianura                                  | 3.804         | 2.927                | 187,9        | 550.000          | 467.000          |
| Pordenone                                | 38            | 32                   | 204,7        | 6.500            | 6.500            |
| Udine                                    | 298           | 291                  | 171,9        | 50.000           | 47.500           |
| Gorizia                                  | 42            | 41                   | 196,4        | 8.100            | 8.100            |
| Trieste                                  | 1             | 1                    | 108,0        | 100              | 100              |
| <b>Friuli-Venezia Giulia</b>             | <b>379</b>    | <b>365</b>           | <b>177,3</b> | <b>64.700</b>    | <b>62.200</b>    |
| Montagna                                 | 2             | 2                    | 128,0        | 300              | 200              |
| Collina                                  | 19            | 16                   | 157,9        | 2.500            | 2.500            |
| Pianura                                  | 358           | 347                  | 178,5        | 61.900           | 59.500           |
| Imperia                                  | 17            | 14                   | 87,3         | 1.200            | 1.100            |
| Savona                                   | 855           | 772                  | 179,1        | 138.300          | 137.000          |
| Genova                                   | 115           | 112                  | 129,3        | 14.500           | 14.500           |
| La Spezia                                | 167           | 160                  | 121,8        | 19.500           | 19.500           |
| <b>Liguria</b>                           | <b>1.154</b>  | <b>1.058</b>         | <b>164,0</b> | <b>173.500</b>   | <b>172.100</b>   |
| Montagna                                 | 173           | 160                  | 135,1        | 21.600           | 21.600           |
| Collina                                  | 981           | 898                  | 169,1        | 151.900          | 150.500          |
| Piacenza                                 | 39            | 37                   | 148,6        | 5.500            | 5.500            |
| Parma                                    | 10            | 10                   | 220,0        | 2.200            | 2.200            |
| Reggio nell'Emilia                       | 32            | 32                   | 246,9        | 7.900            | 7.900            |
| Modena                                   | 322           | 261                  | 275,0        | 71.800           | 57.400           |
| Bologna                                  | 2.648         | 2.438                | 191,3        | 466.400          | 392.100          |
| Ferrara                                  | 3.359         | 2.654                | 243,0        | 645.100          | 588.900          |
| Ravenna                                  | 6.650         | 6.250                | 207,8        | 1.299.100        | 1.299.100        |
| Forlì                                    | 6.967         | 6.239                | 173,4        | 1.082.000        | 1.072.200        |
| <b>Emilia Romagna</b>                    | <b>20.027</b> | <b>17.921</b>        | <b>199,8</b> | <b>3.580.000</b> | <b>3.425.300</b> |
| Montagna                                 | 4             | 2                    | 100,0        | 200              | 200              |
| Collina                                  | 1.840         | 1.411                | 154,9        | 218.600          | 214.300          |
| Pianura                                  | 18.183        | 16.508               | 203,6        | 3.361.200        | 3.210.800        |
| Massa-Carrara                            | 10            | 10                   | 89,0         | 900              | 900              |
| Lucca                                    | 143           | 128                  | 98,1         | 12.600           | 11.900           |

(a) Riferita alla superficie con impianti in produzione.

Tavola 4.15 segue - Pesco - Superficie e produzione - Anno 1989 (superficie in ettari; produzione in quintali)

| PROVINCE<br>REGIONI<br>ZONE ALTIMETRICHE | SUPERFICIE    |                      | PRODUZIONE   |                  |                  |
|--|---------------|----------------------|--------------|------------------|------------------|
|  | Totale        | Di cui in produzione | Per ha (a)   | Totale           | Raccolta         |
| Pistoia                                  | 80            | 80                   | 163,7        | 13.100           | 10.900           |
| Firenze                                  | 330           | 290                  | 84,2         | 24.400           | 23.900           |
| Livorno                                  | 440           | 379                  | 114,5        | 43.400           | 43.400           |
| Pisa                                     | 355           | 355                  | 74,0         | 26.300           | 25.200           |
| Arezzo                                   | 240           | 240                  | 121,2        | 29.100           | 29.100           |
| Siena                                    | 77            | 77                   | 129,9        | 10.000           | 10.000           |
| Grosseto                                 | 314           | 288                  | 167,3        | 48.200           | 48.200           |
| <b>Toscana</b>                           | <b>1.989</b>  | <b>1.847</b>         | <b>112,6</b> | <b>208.000</b>   | <b>203.500</b>   |
| Montagna                                 | 86            | 79                   | 99,5         | 7.900            | 7.400            |
| Collina                                  | 1.608         | 1.489                | 113,0        | 168.400          | 165.300          |
| Pianura                                  | 295           | 279                  | 113,7        | 31.700           | 30.800           |
| Perugia                                  | 177           | 177                  | 200,0        | 35.400           | 34.700           |
| Terni                                    | 5             | 5                    | 420,0        | 2.100            | 1.800            |
| <b>Umbria</b>                            | <b>182</b>    | <b>182</b>           | <b>206,0</b> | <b>37.500</b>    | <b>36.300</b>    |
| Montagna                                 | 3             | 3                    | 200,0        | 600              | 600              |
| Collina                                  | 179           | 179                  | 206,1        | 36.900           | 35.700           |
| Pesaro e Urbino                          | 310           | 295                  | 149,8        | 44.200           | 38.900           |
| Ancona                                   | 241           | 207                  | 171,9        | 35.600           | 35.600           |
| Macerata                                 | 151           | 138                  | 100,0        | 13.800           | 12.400           |
| Ascoli Piceno                            | 1.023         | 968                  | 149,3        | 144.500          | 140.200          |
| <b>Marche</b>                            | <b>1.725</b>  | <b>1.608</b>         | <b>148,1</b> | <b>238.100</b>   | <b>227.100</b>   |
| Collina                                  | 1.725         | 1.608                | 148,1        | 238.100          | 227.100          |
| Viterbo                                  | 586           | 545                  | 241,1        | 131.400          | 127.400          |
| Fieti                                    | 280           | 275                  | 40,7         | 11.200           | 10.700           |
| Roma                                     | 2.821         | 2.664                | 174,0        | 463.500          | 451.900          |
| Latina                                   | 615           | 500                  | 141,7        | 70.800           | 65.800           |
| Frosinone                                | 34            | 34                   | 132,9        | 4.500            | 4.300            |
| <b>Lazio</b>                             | <b>4.336</b>  | <b>4.018</b>         | <b>169,6</b> | <b>681.400</b>   | <b>660.100</b>   |
| Montagna                                 | 38            | 35                   | 112,0        | 3.900            | 3.800            |
| Collina                                  | 2.826         | 2.673                | 157,1        | 420.000          | 408.400          |
| Pianura                                  | 1.472         | 1.310                | 196,6        | 257.500          | 247.900          |
| L'Aquila                                 | 38            | 29                   | 79,3         | 2.300            | 2.300            |
| Teramo                                   | 262           | 241                  | 144,6        | 34.800           | 34.800           |
| Pescara                                  | 590           | 587                  | 184,8        | 108.500          | 103.100          |
| Chieti                                   | 1.302         | 1.269                | 129,6        | 164.500          | 164.500          |
| <b>Abruzzi</b>                           | <b>2.192</b>  | <b>2.126</b>         | <b>145,9</b> | <b>310.100</b>   | <b>304.700</b>   |
| Montagna                                 | 43            | 34                   | 86,9         | 3.000            | 2.900            |
| Collina                                  | 2.149         | 2.092                | 146,8        | 307.100          | 301.800          |
| Isernia                                  | 69            | 52                   | 88,5         | 4.600            | 4.600            |
| Campobasso                               | 545           | 545                  | 104,9        | 57.200           | 54.300           |
| <b>Molise</b>                            | <b>614</b>    | <b>597</b>           | <b>103,5</b> | <b>61.800</b>    | <b>58.900</b>    |
| Montagna                                 | 614           | 597                  | 103,5        | 61.800           | 58.900           |
| Caserta                                  | 10.488        | 8.344                | 223,7        | 1.866.800        | 1.866.800        |
| Benevento                                | 134           | 124                  | 118,9        | 14.700           | 14.700           |
| Napoli                                   | 7.059         | 6.967                | 163,2        | 1.137.000        | 1.080.200        |
| Avellino                                 | 25            | 25                   | 120,0        | 3.000            | 3.000            |
| Salerno                                  | 2.760         | 2.658                | 187,6        | 498.700          | 473.700          |
| <b>Campania</b>                          | <b>20.466</b> | <b>18.118</b>        | <b>194,3</b> | <b>3.520.200</b> | <b>3.438.400</b> |
| Montagna                                 | 206           | 201                  | 136,2        | 27.400           | 25.700           |
| Collina                                  | 4.360         | 3.364                | 180,0        | 605.600          | 593.000          |
| Pianura                                  | 15.900        | 14.553               | 198,4        | 2.887.200        | 2.818.700        |
| Foggia                                   | 876           | 731                  | 142,2        | 103.900          | 98.800           |
| Bari                                     | 1.226         | 918                  | 143,0        | 131.300          | 127.400          |
| Taranto                                  | 146           | 105                  | 172,8        | 18.100           | 16.300           |
| Brindisi                                 | 784           | 762                  | 136,4        | 104.000          | 101.900          |
| Lecce                                    | 331           | 242                  | 155,9        | 37.700           | 37.700           |
| <b>Puglia</b>                            | <b>3.363</b>  | <b>2.758</b>         | <b>143,2</b> | <b>395.000</b>   | <b>382.100</b>   |
| Collina                                  | 1.240         | 912                  | 137,4        | 125.300          | 120.700          |
| Pianura                                  | 2.123         | 1.846                | 146,1        | 269.700          | 261.400          |
| Potenza                                  | 153           | 53                   | 65,1         | 3.400            | 3.300            |
| Matera                                   | 2.194         | 2.035                | 158,8        | 323.200          | 258.600          |
| <b>Basilicata</b>                        | <b>2.347</b>  | <b>2.088</b>         | <b>156,5</b> | <b>326.600</b>   | <b>261.900</b>   |
| Montagna                                 | 1             | 1                    | 60,0         | 100              | 100              |
| Collina                                  | 639           | 509                  | 130,2        | 66.300           | 53.600           |
| Pianura                                  | 1.707         | 1.578                | 165,0        | 260.200          | 208.200          |

(a) Riferita alla superficie con impianti in produzione.

**Tavola 4.15 segue - Pesco - Superficie e produzione - Anno 1989** (superficie in ettari; produzione in quintali)

| PROVINCE<br>REGIONI<br>ZONE ALTIMETRICHE | SUPERFICIE    |                      | PRODUZIONE   |                   |                   |
|--|---------------|----------------------|--------------|-------------------|-------------------|
|  | Totale        | Di cui in produzione | Per ha (a)   | Totale            | Raccolta          |
| Cosenza                                  | 1.090         | 947                  | 240,6        | 227.900           | 227.900           |
| Catanzaro                                | 994           | 713                  | 136,9        | 97.600            | 97.600            |
| Reggio di Calabria                       | 266           | 218                  | 220,3        | 48.000            | 43.100            |
| <b>Calabria</b>                          | <b>2.350</b>  | <b>1.878</b>         | <b>198,9</b> | <b>373.500</b>    | <b>368.600</b>    |
| Montagna                                 | 192           | 149                  | 128,9        | 19.200            | 18.500            |
| Collina                                  | 1.519         | 1.284                | 188,7        | 242.300           | 240.200           |
| Pianura                                  | 639           | 445                  | 257,8        | 112.000           | 109.900           |
| Trapani                                  | 173           | 126                  | 147,3        | 18.600            | 17.100            |
| Palermo                                  | 397           | 397                  | 87,4         | 34.700            | 34.100            |
| Messina                                  | 203           | 203                  | 150,8        | 30.600            | 30.600            |
| Agrigento                                | 1.427         | 1.385                | 98,1         | 135.900           | 131.800           |
| Caltanissetta                            | 78            | 73                   | 104,8        | 7.600             | 7.600             |
| Enna                                     | 207           | 187                  | 72,8         | 13.600            | 13.100            |
| Catania                                  | 483           | 413                  | 168,9        | 69.700            | 67.500            |
| Ragusa                                   | 42            | 42                   | 213,8        | 9.000             | 9.000             |
| Siracusa                                 | 131           | 108                  | 141,4        | 15.300            | 15.300            |
| <b>Sicilia</b>                           | <b>3.141</b>  | <b>2.934</b>         | <b>114,2</b> | <b>335.000</b>    | <b>326.100</b>    |
| Montagna                                 | 487           | 426                  | 141,0        | 60.100            | 58.600            |
| Collina                                  | 1.082         | 1.031                | 116,8        | 120.400           | 117.700           |
| Pianura                                  | 1.572         | 1.477                | 104,7        | 154.500           | 149.800           |
| Sassari                                  | 118           | 118                  | 50,0         | 5.900             | 5.900             |
| Nuoro                                    | 165           | 160                  | 131,1        | 21.000            | 17.900            |
| Oristano                                 | 45            | 45                   | 146,7        | 6.600             | 6.600             |
| Cagliari                                 | 2.115         | 2.024                | 48,5         | 98.100            | 98.100            |
| <b>Sardegna</b>                          | <b>2.443</b>  | <b>2.347</b>         | <b>56,1</b>  | <b>131.600</b>    | <b>128.500</b>    |
| Montagna                                 | 4             | 3                    | 146,7        | 400               | 400               |
| Collina                                  | 859           | 811                  | 62,8         | 50.900            | 47.900            |
| Pianura                                  | 1.580         | 1.533                | 52,3         | 80.300            | 80.200            |
| <b>ITALIA</b>                            | <b>78.563</b> | <b>70.319</b>        | <b>175,9</b> | <b>12.370.900</b> | <b>11.881.500</b> |
| Montagna                                 | 2.033         | 1.870                | 119,4        | 223.500           | 216.500           |
| Collina                                  | 25.104        | 22.091               | 153,2        | 3.384.600         | 3.285.500         |
| Pianura                                  | 51.426        | 46.358               | 189,0        | 8.762.800         | 8.379.500         |

(a) Riferita alla superficie con impianti in produzione.

Tavola 4.16 - Nettarine - Superficie e produzione - Anno 1989 (superficie in ettari; produzione in quintali)

| PROVINCE<br>REGIONI<br>ZONE ALTIMETRICHE | SUPERFICIE    |                      | PRODUZIONE   |                  |                  |
|--|---------------|----------------------|--------------|------------------|------------------|
|  | Totale        | Di cui in produzione | Per ha (a)   | Totale           | Raccolta         |
| Torino                                   | 17            | 14                   | 250,0        | 3.500            | 3.500            |
| Vercelli                                 | 282           | 254                  | 145,5        | 37.000           | 34.900           |
| Novara                                   | 8             | 6                    | 200,0        | 1.200            | 1.200            |
| Cuneo                                    | 2.600         | 2.020                | 165,0        | 373.700          | 373.700          |
| Alessandria                              | 67            | 43                   | 253,5        | 10.900           | 10.900           |
| <b>Piemonte</b>                          | <b>2.974</b>  | <b>2.337</b>         | <b>182,4</b> | <b>426.300</b>   | <b>424.200</b>   |
| Collina                                  | 1.099         | 799                  | 171,1        | 136.700          | 134.600          |
| Pianura                                  | 1.875         | 1.538                | 188,3        | 289.600          | 289.600          |
| Como                                     | 8             | 8                    | 120,0        | 1.000            | 900              |
| Brescia                                  | 24            | 22                   | 66,4         | 1.500            | 1.500            |
| Pavia                                    | 47            | 39                   | 139,9        | 5.500            | 5.300            |
| Cremona                                  | 22            | 22                   | 50,0         | 1.100            | 1.100            |
| Mantova                                  | 103           | 80                   | 116,5        | 9.300            | 8.600            |
| <b>Lombardia</b>                         | <b>204</b>    | <b>171</b>           | <b>107,0</b> | <b>18.400</b>    | <b>17.400</b>    |
| Montagna                                 | 12            | 12                   | 71,3         | 900              | 800              |
| Collina                                  | 100           | 81                   | 73,8         | 6.000            | 5.700            |
| Pianura                                  | 92            | 78                   | 147,0        | 11.500           | 10.900           |
| Trento                                   | 17            | 15                   | 130,7        | 2.000            | 2.000            |
| <b>Trentino-Alto Adige</b>               | <b>17</b>     | <b>15</b>            | <b>130,7</b> | <b>2.000</b>     | <b>2.000</b>     |
| Montagna                                 | 17            | 15                   | 130,7        | 2.000            | 2.000            |
| Verona                                   | 3.175         | 2.365                | 181,8        | 430.000          | 344.000          |
| Vicenza                                  | 1             | 1                    | 200,0        | 200              | 200              |
| Treviso                                  | 40            | 27                   | 199,2        | 5.400            | 5.400            |
| Venezia                                  | 78            | 69                   | 212,0        | 14.600           | 14.600           |
| Padova                                   | 46            | 19                   | 120,0        | 2.300            | 2.300            |
| Rovigo                                   | 144           | 117                  | 153,8        | 18.000           | 18.000           |
| <b>Veneto</b>                            | <b>3.484</b>  | <b>2.598</b>         | <b>181,1</b> | <b>470.500</b>   | <b>384.500</b>   |
| Collina                                  | 275           | 183                  | 182,0        | 33.300           | 26.700           |
| Pianura                                  | 3.209         | 2.415                | 181,0        | 437.200          | 357.800          |
| Pordenone                                | 23            | 18                   | 188,9        | 3.400            | 3.400            |
| Udine                                    | 34            | 17                   | 165,3        | 2.800            | 2.700            |
| Gorizia                                  | 10            | 8                    | 196,7        | 1.600            | 1.600            |
| Trieste                                  | 1             | 1                    | 45,0         | ..               | ..               |
| <b>Friuli-Venezia Giulia</b>             | <b>68</b>     | <b>44</b>            | <b>177,9</b> | <b>7.800</b>     | <b>7.700</b>     |
| Collina                                  | 8             | 7                    | 148,1        | 1.000            | 1.000            |
| Pianura                                  | 60            | 37                   | 183,6        | 6.800            | 6.700            |
| Imperia                                  | 6             | 4                    | 80,0         | 300              | 300              |
| Savona                                   | 23            | 23                   | 146,9        | 3.400            | 3.400            |
| Genova                                   | 2             | 2                    | 130,0        | 300              | 300              |
| La Spezia                                | 7             | 6                    | 100,0        | 600              | 600              |
| <b>Liguria</b>                           | <b>38</b>     | <b>35</b>            | <b>130,3</b> | <b>4.600</b>     | <b>4.600</b>     |
| Montagna                                 | 6             | 5                    | 112,0        | 600              | 600              |
| Collina                                  | 32            | 30                   | 133,3        | 4.000            | 4.000            |
| Reggio nell'Emilia                       | 30            | 20                   | 250,0        | 5.000            | 5.000            |
| Modena                                   | 257           | 178                  | 285,0        | 50.700           | 40.600           |
| Bologna                                  | 2.272         | 1.793                | 185,5        | 332.600          | 265.800          |
| Ferrara                                  | 1.825         | 1.442                | 189,9        | 273.800          | 247.300          |
| Ravenna                                  | 9.100         | 6.600                | 173,9        | 1.148.000        | 1.148.000        |
| Forlì                                    | 4.552         | 3.483                | 160,8        | 560.200          | 549.600          |
| <b>Emilia-Romagna</b>                    | <b>18.036</b> | <b>13.516</b>        | <b>175,4</b> | <b>2.370.300</b> | <b>2.256.300</b> |
| Collina                                  | 1.606         | 955                  | 156,2        | 149.200          | 145.000          |
| Pianura                                  | 16.430        | 12.561               | 176,8        | 2.221.100        | 2.111.300        |
| Lucca                                    | 7             | 7                    | 75,0         | 500              | 500              |
| Firenze                                  | 26            | 26                   | 82,0         | 2.100            | 2.100            |
| Livorno                                  | 96            | 75                   | 129,9        | 9.700            | 9.700            |
| Siena                                    | 14            | 14                   | 40,0         | 600              | 600              |
| Grosseto                                 | 273           | 250                  | 243,2        | 60.800           | 60.800           |
| <b>Toscana</b>                           | <b>416</b>    | <b>372</b>           | <b>198,3</b> | <b>73.700</b>    | <b>73.700</b>    |
| Collina                                  | 298           | 254                  | 168,8        | 42.800           | 42.800           |
| Pianura                                  | 118           | 118                  | 262,1        | 30.900           | 30.900           |
| Perugia                                  | 21            | 21                   | 194,3        | 4.100            | 4.000            |
| <b>Umbria</b>                            | <b>21</b>     | <b>21</b>            | <b>194,3</b> | <b>4.100</b>     | <b>4.000</b>     |
| Collina                                  | 21            | 21                   | 194,3        | 4.100            | 4.000            |
| Pesaro e Urbino                          | 35            | 21                   | 129,0        | 2.700            | 2.400            |
| Ancona                                   | 59            | 26                   | 151,7        | 3.900            | 3.900            |
| Macerata                                 | 12            | 10                   | 110,0        | 1.100            | 1.000            |

(a) Riferita alla superficie con impianti in produzione.

**Tavola 4.16** segue - **Nettarine - Superficie e produzione - Anno 1989** (superficie in ettari; produzione in quintali)

| PROVINCE<br>REGIONI<br>ZONE ALTIMETRICHE | SUPERFICIE    |                      | PRODUZIONE   |                  |                  |
|--|---------------|----------------------|--------------|------------------|------------------|
|  | Totale        | Di cui in produzione | Per ha (a)   | Totale           | Raccolta         |
| Ascoli Piceno                            | 402           | 367                  | 167,8        | 61.600           | 61.600           |
| <b>Marche</b>                            | <b>508</b>    | <b>424</b>           | <b>163,6</b> | <b>69.300</b>    | <b>68.900</b>    |
| Montagna                                 | 402           | 367                  | 167,8        | 61.500           | 61.500           |
| Collina                                  | 106           | 57                   | 136,0        | 7.800            | 7.400            |
| Viterbo                                  | 110           | 90                   | 193,3        | 17.400           | 16.900           |
| Roma                                     | 361           | 260                  | 158,1        | 41.100           | 40.300           |
| Latina                                   | 330           | 230                  | 137,6        | 31.600           | 29.600           |
| Frosinone                                | 3             | 3                    | 70,0         | 200              | 200              |
| <b>Lazio</b>                             | <b>804</b>    | <b>583</b>           | <b>155,0</b> | <b>90.300</b>    | <b>87.000</b>    |
| Montagna                                 | 361           | 260                  | 158,1        | 41.100           | 40.400           |
| Collina                                  | 89            | 64                   | 150,6        | 9.600            | 9.200            |
| Pianura                                  | 354           | 259                  | 152,9        | 39.600           | 37.400           |
| Teramo                                   | 303           | 276                  | 145,9        | 40.300           | 40.300           |
| Pescara                                  | 20            | 18                   | 168,9        | 3.000            | 2.900            |
| Chieti                                   | 221           | 165                  | 125,0        | 20.600           | 20.600           |
| <b>Abruzzi</b>                           | <b>544</b>    | <b>459</b>           | <b>139,3</b> | <b>63.900</b>    | <b>63.800</b>    |
| Collina                                  | 544           | 459                  | 139,3        | 63.900           | 63.800           |
| Campobasso                               | 25            | 25                   | 124,0        | 3.100            | 3.000            |
| <b>Molise</b>                            | <b>25</b>     | <b>25</b>            | <b>124,0</b> | <b>3.100</b>     | <b>3.000</b>     |
| Montagna                                 | 25            | 25                   | 124,0        | 3.100            | 3.000            |
| Caserta                                  | 2.003         | 1.539                | 196,8        | 302.900          | 302.900          |
| Benevento                                | 18            | 11                   | 160,0        | 1.800            | 1.800            |
| Napoli                                   | 1.048         | 911                  | 133,7        | 121.800          | 121.800          |
| Salerno                                  | 199           | 181                  | 209,7        | 37.900           | 37.200           |
| <b>Campania</b>                          | <b>3.268</b>  | <b>2.642</b>         | <b>175,8</b> | <b>464.400</b>   | <b>463.700</b>   |
| Montagna                                 | 16            | 12                   | 162,5        | 1.900            | 1.900            |
| Collina                                  | 1.014         | 748                  | 193,5        | 144.700          | 144.700          |
| Pianura                                  | 2.238         | 1.882                | 168,8        | 317.800          | 317.100          |
| Foggia                                   | 150           | 10                   | 160,0        | 1.600            | 1.500            |
| Bari                                     | 23            | 14                   | 145,7        | 2.000            | 2.000            |
| Taranto                                  | 23            | 20                   | 148,0        | 3.000            | 3.000            |
| Brindisi                                 | 210           | 192                  | 125,0        | 24.000           | 23.500           |
| Lecce                                    | 63            | 35                   | 187,8        | 6.600            | 6.600            |
| <b>Puglia</b>                            | <b>469</b>    | <b>271</b>           | <b>137,2</b> | <b>37.200</b>    | <b>36.600</b>    |
| Collina                                  | 29            | 23                   | 148,7        | 3.400            | 3.400            |
| Pianura                                  | 440           | 248                  | 136,1        | 33.800           | 33.200           |
| Matera                                   | 571           | 473                  | 322,8        | 152.700          | 145.100          |
| <b>Basilicata</b>                        | <b>571</b>    | <b>473</b>           | <b>322,8</b> | <b>152.700</b>   | <b>145.100</b>   |
| Collina                                  | 164           | 120                  | 140,0        | 16.800           | 16.000           |
| Pianura                                  | 407           | 353                  | 385,0        | 135.900          | 129.100          |
| Cosenza                                  | 459           | 426                  | 231,1        | 98.500           | 98.500           |
| Catanzaro                                | 132           | 101                  | 148,5        | 15.000           | 15.000           |
| Reggio di Calabria                       | 126           | 121                  | 146,5        | 17.700           | 16.800           |
| <b>Calabria</b>                          | <b>717</b>    | <b>648</b>           | <b>202,4</b> | <b>131.200</b>   | <b>130.300</b>   |
| Montagna                                 | 71            | 66                   | 127,1        | 8.400            | 8.000            |
| Collina                                  | 468           | 425                  | 197,2        | 83.800           | 83.600           |
| Pianura                                  | 178           | 157                  | 248,2        | 39.000           | 38.700           |
| Trapani                                  | 58            | 34                   | 144,7        | 4.900            | 4.700            |
| Palermo                                  | 15            | 10                   | 140,0        | 1.400            | 1.400            |
| Messina                                  | 288           | 268                  | 139,1        | 40.100           | 40.100           |
| Agrigento                                | 83            | 66                   | 111,7        | 7.400            | 7.200            |
| Caltanissetta                            | 2             | 2                    | 100,0        | 200              | 200              |
| Catania                                  | 35            | 31                   | 171,0        | 5.300            | 5.300            |
| <b>Sicilia</b>                           | <b>481</b>    | <b>431</b>           | <b>137,5</b> | <b>59.300</b>    | <b>58.900</b>    |
| Montagna                                 | 34            | 32                   | 147,7        | 4.700            | 4.700            |
| Collina                                  | 345           | 335                  | 137,6        | 46.200           | 46.100           |
| Pianura                                  | 102           | 64                   | 131,8        | 8.400            | 8.100            |
| Sassari                                  | 1             | 1                    | 600,0        | 100              | 100              |
| Nuoro                                    | 12            | 10                   | 110,0        | 1.100            | 1.000            |
| Cagliari                                 | 127           | 82                   | 33,7         | 2.800            | 2.800            |
| <b>Sardegna</b>                          | <b>140</b>    | <b>93</b>            | <b>42,2</b>  | <b>4.000</b>     | <b>3.900</b>     |
| Collina                                  | 58            | 33                   | 55,4         | 1.800            | 1.700            |
| Pianura                                  | 82            | 60                   | 35,0         | 2.200            | 2.200            |
| <b>ITALIA</b>                            | <b>32.785</b> | <b>25.158</b>        | <b>177,0</b> | <b>4.453.100</b> | <b>4.235.400</b> |
| Montagna                                 | 944           | 794                  | 156,5        | 122.300          | 122.300          |
| Collina                                  | 6.256         | 4.594                | 164,4        | 755.100          | 739.000          |
| Pianura                                  | 25.585        | 19.770               | 180,8        | 3.573.800        | 3.373.900        |

a) Riferita alla superficie con impianti in produzione.

Tavola 4.17 - Pesche per cultivar e per regione - Anno 1989 (dati in quintali)

| REGIONI               | PRODUZIONE     |                | REGIONI               | PRODUZIONE     |                | REGIONI                                 | PRODUZIONE     |                |
|-----------------------|----------------|----------------|-----------------------|----------------|----------------|---|----------------|----------------|
|                       | Totale         | Raccolta       |                       | Totale         | Raccolta       |   | Totale         | Raccolta       |
| <b>ARMGOLD</b>        |                |                | <b>segue MAYCREST</b> |                |                | <b>ALTRE A MATURAZIONE PRECOCISSIMA</b> |                |                |
| Veneto                | 1.500          | 1.500          | Campania              | 197.800        | 192.600        | Piemonte                                | 3.200          | 3.200          |
| Friuli-Venezia Giulia | 300            | 300            | Puglia                | 12.500         | 12.200         | Lombardia                               | 200            | 200            |
| Toscana               | 1.300          | 1.300          | Basilicata            | 9.700          | 9.200          | Veneto                                  | 10.800         | 9.200          |
| Marche                | 800            | 800            | Calabria              | 29.300         | 29.300         | Friuli-Venezia Giulia                   | 300            | 300            |
| Lazio                 | 12.800         | 12.300         | Sicilia               | 5.600          | 5.100          | Emilia-Romagna                          | 83.500         | 79.700         |
| Abruzzi               | 4.000          | 4.000          | Sardegna              | 2.300          | 2.300          | Toscana                                 | 2.800          | 2.800          |
| Molise                | 1.100          | 1.000          | <b>ITALIA</b>         | <b>342.400</b> | <b>328.800</b> | Umbria                                  | 200            | 200            |
| Campania              | 40.100         | 39.000         | <b>SPRINGCREST</b>    |                |                | Marche                                  | 1.000          | 1.000          |
| Puglia                | 7.200          | 6.900          | Piemonte              | 12.400         | 12.400         | Lazio                                   | 32.500         | 31.700         |
| Basilicata            | 9.700          | 9.300          | Lombardia             | 1.300          | 1.200          | Molise                                  | 1.100          | 1.100          |
| Sicilia               | 900            | 900            | Veneto                | 45.900         | 37.600         | Campania                                | 127.400        | 125.700        |
| Sardegna              | 1.400          | 1.400          | Friuli-Venezia Giulia | 200            | 200            | Calabria                                | 1.400          | 1.300          |
| <b>ITALIA</b>         | <b>81.100</b>  | <b>78.700</b>  | Liguria               | 100            | 100            | Sicilia                                 | 1.500          | 1.500          |
| <b>BLAZING GOLD</b>   |                |                | Emilia-Romagna        | 183.900        | 178.900        | <b>ITALIA</b>                           | <b>265.900</b> | <b>257.900</b> |
| Veneto                | 1.500          | 1.500          | Toscana               | 6.700          | 6.700          | <b>ADMIRAL DEWEY TRIONFO LISCIO</b>     |                |                |
| Liguria               | 4.700          | 4.700          | Umbria                | 400            | 300            | Piemonte                                | 300            | 300            |
| Marche                | 100            | 100            | Marche                | 9.600          | 8.600          | Friuli-Venezia Giulia                   | 400            | 400            |
| Lazio                 | 4.600          | 4.500          | Lazio                 | 18.400         | 17.500         | Liguria                                 | 100            | 100            |
| Abruzzi               | 5.300          | 5.300          | Abruzzi               | 52.600         | 52.500         | Toscana                                 | 500            | 500            |
| Molise                | 1.100          | 1.100          | Molise                | 4.000          | 3.500          | Lazio                                   | 11.200         | 10.900         |
| Campania              | 24.900         | 23.700         | Campania              | 260.200        | 253.700        | Abruzzi                                 | 3.800          | 3.600          |
| Puglia                | 1.000          | 1.000          | Puglia                | 74.600         | 71.300         | Puglia                                  | 3.900          | 3.800          |
| Basilicata            | 50.100         | 45.000         | Basilicata            | 28.300         | 23.000         | Sicilia                                 | 800            | 800            |
| Calabria              | 6.600          | 6.600          | Calabria              | 90.800         | 90.600         | Sardegna                                | 2.100          | 2.100          |
| <b>ITALIA</b>         | <b>99.900</b>  | <b>93.500</b>  | Sicilia               | 7.300          | 7.200          | <b>ITALIA</b>                           | <b>23.100</b>  | <b>22.500</b>  |
| <b>EARLYCREST</b>     |                |                | Sardegna              | 4.500          | 4.500          | <b>AMSDEN</b>                           |                |                |
| Piemonte              | 800            | 800            | <b>ITALIA</b>         | <b>801.200</b> | <b>769.800</b> | Piemonte                                | 3.100          | 3.100          |
| Veneto                | 700            | 600            | <b>SPRINGGOLD</b>     |                |                | Lombardia                               | 200            | 200            |
| Friuli-Venezia Giulia | 500            | 500            | Piemonte              | 2.000          | 2.000          | Veneto                                  | 300            | 300            |
| Toscana               | 800            | 800            | Veneto                | 3.800          | 3.800          | Liguria                                 | 1.500          | 1.500          |
| Abruzzi               | 4.300          | 4.300          | Liguria               | 300            | 300            | Toscana                                 | 2.800          | 2.700          |
| Campania              | 89.100         | 85.600         | Emilia-Romagna        | 10.800         | 10.700         | Marche                                  | 800            | 800            |
| Puglia                | 1.000          | 1.000          | Toscana               | 1.300          | 1.300          | Lazio                                   | 2.600          | 2.600          |
| Basilicata            | 28.300         | 24.000         | Umbria                | 400            | 300            | Abruzzi                                 | 100            | 100            |
| Calabria              | 30.300         | 30.300         | Marche                | 2.700          | 2.600          | Puglia                                  | 2.000          | 1.900          |
| Sicilia               | 5.900          | 5.500          | Lazio                 | 4.600          | 4.500          | Calabria                                | 1.900          | 1.700          |
| Sardegna              | 3.900          | 3.900          | Abruzzi               | 700            | 700            | Sicilia                                 | 400            | 300            |
| <b>ITALIA</b>         | <b>165.600</b> | <b>157.300</b> | Molise                | 4.000          | 3.500          | Sardegna                                | 3.100          | 3.100          |
| <b>FIOR DI MAGGIO</b> |                |                | Campania              | 43.600         | 42.400         | <b>ITALIA</b>                           | <b>18.800</b>  | <b>18.300</b>  |
| Piemonte              | 3.000          | 3.000          | Puglia                | 2.600          | 2.500          | <b>BELLA DI CESENA</b>                  |                |                |
| Lombardia             | 800            | 800            | Basilicata            | 59.500         | 51.000         | Piemonte                                | 300            | 300            |
| Friuli-Venezia Giulia | 500            | 500            | Calabria              | 16.700         | 16.700         | Lombardia                               | ..             | ..             |
| Liguria               | 400            | 400            | Sicilia               | 3.600          | 3.500          | Veneto                                  | 1.000          | 1.000          |
| Toscana               | 1.200          | 1.200          | Sardegna              | 100            | 100            | Liguria                                 | 7.200          | 7.100          |
| Marche                | 1.000          | 900            | <b>ITALIA</b>         | <b>156.700</b> | <b>145.900</b> | Emilia-Romagna                          | 5.400          | 5.400          |
| Lazio                 | 5.700          | 5.400          | <b>SPRINGTIME</b>     |                |                | Marche                                  | 700            | 700            |
| Abruzzi               | 200            | 200            | Piemonte              | 5.700          | 5.700          | Abruzzi                                 | 100            | 100            |
| Molise                | 600            | 500            | Lombardia             | 2.200          | 2.200          | Campania                                | 23.100         | 23.100         |
| Campania              | 10.900         | 10.400         | Veneto                | 3.000          | 2.800          | Puglia                                  | 2.100          | 2.100          |
| Puglia                | 2.600          | 2.600          | Friuli-Venezia Giulia | 600            | 600            | Sicilia                                 | 700            | 700            |
| Basilicata            | 9.700          | 9.100          | Liguria               | 6.900          | 6.800          | Sardegna                                | 5.900          | 5.900          |
| Calabria              | 1.000          | 900            | Emilia-Romagna        | 600            | 600            | <b>ITALIA</b>                           | <b>46.500</b>  | <b>46.400</b>  |
| Sicilia               | 3.000          | 3.000          | Toscana               | 2.300          | 2.300          | <b>CARDINAL</b>                         |                |                |
| Sardegna              | 1.800          | 1.800          | Marche                | 4.400          | 4.200          | Piemonte                                | 18.700         | 18.700         |
| <b>ITALIA</b>         | <b>42.400</b>  | <b>40.700</b>  | Lazio                 | 41.400         | 40.100         | Lombardia                               | 6.300          | 6.100          |
| <b>MAYCREST</b>       |                |                | Abruzzi               | 1.700          | 1.600          | Veneto                                  | 11.200         | 10.500         |
| Piemonte              | 700            | 700            | Molise                | 1.100          | 1.100          | Friuli-Venezia Giulia                   | 4.000          | 3.800          |
| Veneto                | 26.400         | 21.200         | Campania              | 96.600         | 93.700         | Liguria                                 | 11.800         | 11.700         |
| Friuli-Venezia Giulia | 600            | 600            | Puglia                | 37.500         | 35.900         | Emilia-Romagna                          | 13.700         | 13.200         |
| Emilia-Romagna        | 24.700         | 23.600         | Basilicata            | 1.600          | 1.100          | Toscana                                 | 7.000          | 6.800          |
| Toscana               | 12.200         | 12.200         | Calabria              | 18.600         | 18.500         | Umbria                                  | 2.500          | 2.200          |
| Marche                | 9.700          | 8.900          | Sicilia               | 47.200         | 46.100         | Marche                                  | 22.200         | 21.400         |
| Abruzzi               | 10.900         | 10.900         | Sardegna              | 1.700          | 1.700          | Lazio                                   | 48.600         | 47.000         |
|                       |                |                | <b>ITALIA</b>         | <b>273.100</b> | <b>265.000</b> |   |                |                |

Tavola 4.17 segue - Pesche per cultivar e per regione - Anno 1989 (dati in quintali)

| REGIONI               | PRODUZIONE     |                | REGIONI               | PRODUZIONE     |                | REGIONI                     | PRODUZIONE     |                |
|-----------------------|----------------|----------------|-----------------------|----------------|----------------|-----------------------------|----------------|----------------|
|                       | Totale         | Raccolta       |                       | Totale         | Raccolta       |                             | Totale         | Raccolta       |
| segue CARDINAL        |                |                | segue FAVORITA        |                |                | MORETTINI 5/14              |                |                |
| Abruzzi               | 8.700          | 8.500          | Lazio                 | 2.900          | 2.700          | Piemonte                    | 15.600         | 15.600         |
| Molise                | 1.200          | 1.000          | Abruzzi               | 5.000          | 4.700          | Lombardia                   | 300            | 300            |
| Campania              | 15.000         | 14.200         | Campania              | 11.400         | 10.800         | Veneto                      | 500            | 400            |
| Puglia                | 40.900         | 39.200         | Sicilia               | 5.500          | 5.400          | Liguria                     | 400            | 400            |
| Basilicata            | 6.500          | 4.200          | Sardegna              | 3.100          | 3.100          | Toscana                     | 100            | 100            |
| Calabria              | 15.200         | 14.800         | <b>ITALIA</b>         | <b>82.200</b>  | <b>79.300</b>  | Abruzzi                     | 5.700          | 5.400          |
| Sicilia               | 16.000         | 15.600         | FLAVORCREST           |                |                | Molise                      | 1.100          | 1.100          |
| Sardegna              | 11.200         | 10.300         | Piemonte              | 52.200         | 52.200         | Campania                    | 11.900         | 11.300         |
| <b>ITALIA</b>         | <b>260.700</b> | <b>249.200</b> | Lombardia             | 1.600          | 1.500          | Puglia                      | 5.000          | 4.900          |
| CORONET               |                |                | Veneto                | 9.100          | 8.100          | Basilicata                  | 200            | 100            |
| Piemonte              | 6.100          | 6.100          | Friuli-Venezia Giulia | 400            | 400            | Calabria                    | 4.800          | 4.300          |
| Lombardia             | 1.900          | 1.800          | Emilia-Romagna        | 112.400        | 107.500        | Sicilia                     | 12.400         | 12.200         |
| Veneto                | 1.900          | 1.900          | Toscana               | 9.300          | 9.000          | Sardegna                    | 5.000          | 4.900          |
| Emilia-Romagna        | 10.800         | 10.700         | Marche                | 9.300          | 9.000          | <b>ITALIA</b>               | <b>63.000</b>  | <b>61.000</b>  |
| Toscana               | 5.400          | 5.400          | Lazio                 | 800            | 800            | PERCOCHE GRUPPO             |                |                |
| Marche                | 10.600         | 9.900          | Abruzzi               | 20.900         | 20.900         | Piemonte                    | 33.300         | 33.300         |
| Lazio                 | 28.200         | 27.400         | Campania              | 58.700         | 57.600         | Lombardia                   | 500            | 500            |
| Abruzzi               | 4.600          | 4.500          | Basilicata            | 400            | 400            | Veneto                      | 1.200          | 1.200          |
| Molise                | 14.300         | 14.200         | Calabria              | 15.900         | 15.900         | Friuli-Venezia Giulia       | 100            | 100            |
| Campania              | 33.700         | 32.900         | Sardegna              | 4.100          | 4.100          | Emilia-Romagna              | 179.400        | 179.400        |
| Puglia                | 8.800          | 8.200          | <b>ITALIA</b>         | <b>295.100</b> | <b>287.400</b> | Toscana                     | 1.000          | 1.000          |
| Basilicata            | 12.900         | 8.900          | JUNEGOLD              |                |                | Marche                      | 1.000          | 900            |
| Calabria              | 15.100         | 14.800         | Piemonte              | 8.100          | 7.900          | Lazio                       | 9.300          | 9.000          |
| Sardegna              | 600            | 600            | Lombardia             | 200            | 200            | Abruzzi                     | 19.400         | 18.900         |
| <b>ITALIA</b>         | <b>154.900</b> | <b>147.300</b> | Veneto                | 3.900          | 3.400          | Molise                      | 300            | 200            |
| DIXIGEM               |                |                | Liguria               | 6.000          | 6.000          | Campania                    | 518.400        | 514.900        |
| Piemonte              | 14.300         | 14.300         | Emilia-Romagna        | 67.000         | 63.700         | Puglia                      | 2.100          | 2.000          |
| Veneto                | 8.900          | 8.900          | Toscana               | 4.400          | 4.400          | Calabria                    | 7.300          | 7.200          |
| Friuli-Venezia Giulia | 1.900          | 1.800          | Marche                | 900            | 800            | Sicilia                     | 600            | 600            |
| Liguria               | 200            | 200            | Lazio                 | 300            | 300            | Sardegna                    | 500            | 500            |
| Emilia-Romagna        | 500            | 500            | Abruzzi               | 1.400          | 1.400          | <b>ITALIA</b>               | <b>774.400</b> | <b>759.700</b> |
| Toscana               | 4.100          | 4.000          | Campania              | 260.900        | 251.700        | ALTRE A MATURAZIONE PRECOCE |                |                |
| Campania              | 2.900          | 2.900          | Basilicata            | ..             | ..             | Piemonte                    | 41.600         | 41.400         |
| Puglia                | 2.600          | 2.600          | Sicilia               | 3.900          | 3.900          | Lombardia                   | 4.700          | 4.500          |
| Calabria              | 2.000          | 2.000          | Sardegna              | 600            | 600            | Veneto                      | 82.400         | 66.800         |
| Sardegna              | 400            | 400            | <b>ITALIA</b>         | <b>357.600</b> | <b>344.300</b> | Friuli-Venezia Giulia       | 4.200          | 4.100          |
| <b>ITALIA</b>         | <b>37.800</b>  | <b>37.600</b>  | MERRIL GEM            |                |                | Liguria                     | 1.600          | 1.600          |
| DIXIRED               |                |                | Piemonte              | 1.000          | 1.000          | Emilia-Romagna              | 282.000        | 273.200        |
| Piemonte              | 32.400         | 32.400         | Veneto                | 1.800          | 1.600          | Toscana                     | 9.200          | 8.900          |
| Lombardia             | 1.800          | 1.700          | Emilia-Romagna        | 98.200         | 96.800         | Umbria                      | 5.000          | 5.000          |
| Veneto                | 11.600         | 11.100         | Toscana               | 1.100          | 1.100          | Marche                      | 2.500          | 2.500          |
| Friuli-Venezia Giulia | 2.300          | 2.200          | Lazio                 | 400            | 400            | Lazio                       | 125.700        | 122.300        |
| Liguria               | 22.000         | 21.800         | Campania              | 71.800         | 70.100         | Abruzzi                     | 300            | 300            |
| Emilia-Romagna        | 61.600         | 59.300         | <b>ITALIA</b>         | <b>174.300</b> | <b>171.000</b> | Campania                    | 211.600        | 210.300        |
| Toscana               | 12.400         | 12.100         | MORETTINI 1           |                |                | Puglia                      | 17.100         | 16.800         |
| Marche                | 25.900         | 24.800         | Piemonte              | 9.000          | 9.000          | Basilicata                  | 3.300          | 2.300          |
| Lazio                 | 29.100         | 27.900         | Lombardia             | 300            | 300            | Calabria                    | 5.900          | 5.600          |
| Abruzzi               | 36.400         | 36.200         | Veneto                | 1.000          | 800            | Sicilia                     | 23.600         | 23.300         |
| Molise                | 13.700         | 13.500         | Friuli-Venezia Giulia | 2.300          | 2.200          | Sardegna                    | 3.200          | 3.200          |
| Campania              | 80.000         | 76.900         | Liguria               | 3.700          | 3.600          | <b>ITALIA</b>               | <b>823.900</b> | <b>792.100</b> |
| Puglia                | 22.000         | 21.000         | Toscana               | 1.700          | 1.700          | CRESTHAVEN                  |                |                |
| Basilicata            | 38.800         | 25.800         | Marche                | 500            | 500            | Piemonte                    | 15.500         | 15.500         |
| Calabria              | 9.700          | 9.300          | Lazio                 | 200            | 100            | Lombardia                   | 2.600          | 2.500          |
| Sicilia               | 44.800         | 43.400         | Abruzzi               | 6.500          | 6.300          | Trentino-Alto Adige         | 1.100          | 1.100          |
| Sardegna              | 2.600          | 2.300          | Molise                | 600            | 500            | <i>Trento</i>               | <i>1.100</i>   | <i>1.100</i>   |
| <b>ITALIA</b>         | <b>447.100</b> | <b>421.700</b> | Campania              | 1.200          | 1.200          | Veneto                      | 13.100         | 11.000         |
| FAVORITA              |                |                | Puglia                | 8.500          | 8.400          | Friuli-Venezia Giulia       | 2.200          | 2.100          |
| Piemonte              | 26.400         | 26.400         | Basilicata            | 200            | 100            | Emilia-Romagna              | 128.400        | 119.800        |
| Lombardia             | ..             | ..             | Calabria              | 2.400          | 2.100          | Toscana                     | 5.800          | 5.600          |
| Veneto                | 5.600          | 4.600          | Sicilia               | 29.600         | 28.900         | Marche                      | 11.500         | 10.700         |
| Liguria               | 4.100          | 4.100          | Sardegna              | 5.900          | 5.600          | Lazio                       | 4.100          | 3.700          |
| Toscana               | 17.100         | 16.500         | <b>ITALIA</b>         | <b>73.600</b>  | <b>71.300</b>  | Puglia                      | 4.200          | 4.100          |
| Umbria                | 1.100          | 1.000          |                       |                |                | Sicilia                     | 1.400          | 1.300          |
|                       |                |                |                       |                |                | Sardegna                    | 400            | 400            |
|                       |                |                |                       |                |                | <b>ITALIA</b>               | <b>190.300</b> | <b>177.800</b> |



Tavola 4.17 segue - Pesche per cultivar e per regione - Anno 1989 (dati in quintali)

| REGIONI               | PRODUZIONE     |                | REGIONI               | PRODUZIONE       |                  | REGIONI                   | PRODUZIONE       |                  |
|-----------------------|----------------|----------------|-----------------------|------------------|------------------|---------------------------|------------------|------------------|
|                       | Totale         | Raccolta       |                       | Totale           | Raccolta         |                           | Totale           | Raccolta         |
| EARLY ELBERTA         |                |                | segue REDHAVEN        |                  |                  | segue SUNCREST            |                  |                  |
| Piemonte              | 123.800        | 123.800        | Trentino-Alto Adige   | 700              | 700              | Sardegna                  | 2.500            | 2.300            |
| Lombardia             | ..             | ..             | Trento                | 700              | 700              | <b>ITALIA</b>             | <b>550.100</b>   | <b>525.600</b>   |
| Veneto                | 1.200          | 1.200          | Veneto                | 108.300          | 90.600           | VELLUTO DI HOLLYWOOD      |                  |                  |
| Friuli-Venezia Giulia | 100            | 100            | Friuli-Venezia Giulia | 7.800            | 7.600            |                           |                  |                  |
| Liguria               | 1.500          | 1.500          | Liguria               | 13.500           | 13.300           | Piemonte                  | 3.400            | 3.400            |
| Toscana               | 1.200          | 1.200          | Emilia-Romagna        | 525.700          | 502.900          | Veneto                    | 1.500            | 1.500            |
| Marche                | 1.400          | 1.200          | Toscana               | 21.500           | 21.200           | Liguria                   | 1.900            | 1.900            |
| Lazio                 | 13.400         | 12.800         | Umbria                | 3.500            | 3.500            | Emilia-Romagna            | 3.200            | 3.200            |
| Abruzzi               | 3.800          | 3.700          | Marche                | 32.900           | 31.700           | Toscana                   | 800              | 700              |
| Molise                | 900            | 800            | Lazio                 | 121.700          | 118.700          | Marche                    | 10.500           | 10.200           |
| Campania              | 600            | 600            | Abruzzi               | 23.500           | 23.000           | Lazio                     | 700              | 700              |
| Puglia                | 6.200          | 6.200          | Molise                | 9.000            | 8.500            | Abruzzi                   | 800              | 800              |
| Calabria              | 1.400          | 1.300          | Campania              | 158.300          | 157.100          | Campania                  | 74.700           | 74.700           |
| Sicilia               | 1.900          | 1.800          | Puglia                | 38.300           | 37.600           | Puglia                    | 1.100            | 1.100            |
| Sardegna              | 7.000          | 7.000          | Basilicata            | 12.100           | 8.900            | <b>ITALIA</b>             | <b>98.600</b>    | <b>98.200</b>    |
| <b>ITALIA</b>         | <b>164.400</b> | <b>163.200</b> | Calabria              | 26.300           | 26.300           | PERCOCHE GRUPPO           |                  |                  |
| FAIRHAVEN             |                |                | Sicilia               | 32.500           | 31.600           |                           |                  |                  |
| Piemonte              | 10.200         | 10.200         | Sardegna              | 15.600           | 15.600           | Piemonte                  | 4.600            | 4.600            |
| Veneto                | 1.300          | 1.300          | <b>ITALIA</b>         | <b>1.305.300</b> | <b>1.250.400</b> | Veneto                    | 26.900           | 23.800           |
| Emilia-Romagna        | 1.900          | 1.800          | RED TOP               |                  |                  | Friuli-Venezia Giulia     | 400              | 400              |
| Toscana               | 900            | 900            | Piemonte              | 21.200           | 21.200           | Emilia-Romagna            | 402.900          | 387.300          |
| Marche                | 400            | 400            | Lombardia             | 800              | 700              | Toscana                   | 1.000            | 900              |
| Lazio                 | 3.500          | 3.200          | Veneto                | 3.600            | 3.200            | Marche                    | 5.300            | 5.200            |
| <b>ITALIA</b>         | <b>18.200</b>  | <b>17.800</b>  | Emilia-Romagna        | 27.300           | 25.600           | Lazio                     | 24.000           | 23.300           |
| GLOHAVEN              |                |                | Toscana               | 1.800            | 1.700            | Abruzzi                   | 29.700           | 29.100           |
| Piemonte              | 134.400        | 134.300        | Marche                | 3.000            | 2.700            | Molise                    | 2.300            | 2.100            |
| Lombardia             | 900            | 900            | Lazio                 | 6.000            | 5.900            | Campania                  | 504.800          | 485.300          |
| Veneto                | 33.600         | 27.400         | Abruzzi               | 1.100            | 1.100            | Puglia                    | 28.400           | 27.500           |
| Friuli-Venezia Giulia | 900            | 900            | Campania              | 18.700           | 18.700           | Basilicata                | 29.100           | 19.800           |
| Liguria               | 1.500          | 1.500          | Sardegna              | 1.000            | 1.000            | Calabria                  | 13.700           | 13.700           |
| Emilia-Romagna        | 148.100        | 139.200        | <b>ITALIA</b>         | <b>84.500</b>    | <b>81.800</b>    | Sicilia                   | 12.100           | 11.600           |
| Toscana               | 4.000          | 3.900          | SANT'ANNA BALDUCCI    |                  |                  | <b>ITALIA</b>             | <b>1.085.200</b> | <b>1.034.600</b> |
| Marche                | 5.800          | 5.600          | Friuli-Venezia Giulia | 100              | 100              | ALTRE A MATURAZIONE MEDIA |                  |                  |
| Lazio                 | 4.000          | 3.700          | Toscana               | 500              | 500              | Piemonte                  | 100.700          | 100.700          |
| Abruzzi               | 600            | 600            | Lazio                 | 1.200            | 1.200            | Lombardia                 | 4.200            | 4.000            |
| Calabria              | 2.900          | 2.600          | Abruzzi               | 700              | 700              | Veneto                    | 93.200           | 76.600           |
| Sardegna              | 2.900          | 2.900          | Sardegna              | 1.200            | 1.000            | Friuli-Venezia Giulia     | 24.900           | 23.600           |
| <b>ITALIA</b>         | <b>339.600</b> | <b>323.500</b> | <b>ITALIA</b>         | <b>3.700</b>     | <b>3.500</b>     | Liguria                   | 18.500           | 18.400           |
| IMPERO                |                |                | SOUTHLAND             |                  |                  | Emilia-Romagna            | 407.200          | 393.900          |
| Piemonte              | 15.300         | 15.300         | Piemonte              | 1.300            | 1.300            | Toscana                   | 3.000            | 2.800            |
| Liguria               | 20.300         | 20.100         | Lombardia             | 100              | 100              | Umbria                    | 11.300           | 11.100           |
| Toscana               | 800            | 800            | Veneto                | 1.200            | 1.200            | Marche                    | 7.700            | 7.400            |
| <b>ITALIA</b>         | <b>36.400</b>  | <b>36.200</b>  | Liguria               | 600              | 600              | Lazio                     | 37.500           | 36.500           |
| PIERI 81              |                |                | Emilia-Romagna        | 58.700           | 57.800           | Abruzzi                   | 400              | 400              |
| Piemonte              | 1.100          | 1.100          | Toscana               | 500              | 500              | Molise                    | 1.300            | 1.200            |
| Lombardia             | 500            | 400            | Umbria                | 1.800            | 1.700            | Campania                  | 244.100          | 233.700          |
| Trentino-Alto Adige   | 100            | 100            | Marche                | 1.800            | 1.500            | Puglia                    | 27.200           | 26.600           |
| Trento                | 100            | 100            | Sicilia               | 3.500            | 3.400            | Basilicata                | 12.400           | 9.100            |
| Veneto                | 9.900          | 8.300          | Sardegna              | 1.100            | 800              | Calabria                  | 10.600           | 9.500            |
| Friuli-Venezia Giulia | 600            | 600            | <b>ITALIA</b>         | <b>70.600</b>    | <b>68.900</b>    | Sicilia                   | 3.700            | 3.600            |
| Liguria               | 100            | 100            | SUNCREST              |                  |                  | Sardegna                  | 8.900            | 8.900            |
| Toscana               | 8.400          | 8.400          | Piemonte              | 89.500           | 89.500           | <b>ITALIA</b>             | <b>1.016.800</b> | <b>968.000</b>   |
| Umbria                | 300            | 300            | Lombardia             | 2.400            | 2.200            | ELBERTA                   |                  |                  |
| Abruzzi               | 1.200          | 1.200          | Veneto                | 29.800           | 24.600           | Piemonte                  | 22.600           | 22.600           |
| Campania              | 18.700         | 18.700         | Friuli-Venezia Giulia | 2.200            | 2.100            | Lombardia                 | 100              | 100              |
| Basilicata            | ..             | ..             | Liguria               | 2.800            | 2.700            | Veneto                    | 700              | 700              |
| Sicilia               | 800            | 800            | Emilia-Romagna        | 327.600          | 309.800          | Friuli-Venezia Giulia     | 600              | 600              |
| Sardegna              | 400            | 400            | Toscana               | 10.300           | 10.100           | Liguria                   | 900              | 900              |
| <b>ITALIA</b>         | <b>42.100</b>  | <b>40.400</b>  | Marche                | 13.300           | 12.800           | Toscana                   | 600              | 600              |
| REDHAVEN              |                |                | Lazio                 | 7.100            | 6.900            | Umbria                    | 3.900            | 3.800            |
| Piemonte              | 139.100        | 137.900        | Abruzzi               | 1.300            | 1.300            | Marche                    | 1.400            | 1.300            |
| Lombardia             | 15.000         | 14.300         | Campania              | 37.300           | 37.300           | Lazio                     | 11.000           | 10.600           |
|                       |                |                | Calabria              | 24.000           | 24.000           | Abruzzi                   | 7.300            | 7.000            |
|                       |                |                |                       |                  |                  | Molise                    | 1.500            | 1.500            |
|                       |                |                |                       |                  |                  | Puglia                    | 8.300            | 8.000            |

Tavola 4.17 segue - Pesche per cultivar e per regione - Anno 1989 (dati in quintali)

| REGIONI               | PRODUZIONE     |                | REGIONI  | PRODUZIONE     |                | REGIONI  | PRODUZIONE       |                  |
|-----------------------|----------------|----------------|--|----------------|----------------|--|------------------|------------------|
|                       | Totale         | Raccolta       |  | Totale         | Raccolta       |  | Totale           | Raccolta         |
| segue ELBERTA         |                |                | segue PERCOCHE GRUPPO                            |                |                | segue NETTARINE O PESCHE NOCI<br>A MATURAZIONE PRECOCE |                  |                  |
| Sicilia               | 3.900          | 3.600          | Veneto   | 2.500          | 2.500          | Basilicata   | 122.100          | 116.300          |
| Sardegna              | 8.400          | 8.300          | Liguria  | 1.700          | 1.700          | Calabria   | 9.800            | 9.500            |
| <b>ITALIA</b>         | <b>71.200</b>  | <b>69.600</b>  | Emilia-Romagna                                   | 213.000        | 206.800        | Sicilia  | 13.800           | 13.600           |
| HALEE J.H.            |                |                | Toscana  | 4.500          | 4.200          | Sardegna   | 2.600            | 26500            |
| Piemonte              | 19.700         | 19.700         | Marche   | 300            | 300            | <b>ITALIA</b>  | <b>1132900</b>   | <b>1.079.000</b> |
| Lombardia             | 2.100          | 2.000          | Lazio  | 9.300          | 9.000          | A MATURAZIONE MEDIA                                    |                  |                  |
| Veneto                | 5.600          | 5.600          | Abruzzi  | 25.700         | 25.000         | Piemonte   | 162.200          | 160.800          |
| Friuli-Venezia Giulia | 5.900          | 5.700          | Molise   | 1.200          | 1.100          | Lombardia  | 8.700            | 8.100            |
| Liguria               | 15.200         | 15.100         | Campania   | 127.400        | 125.700        | Trentino-Alto adige                                    | 1.700            | 1.700            |
| Emilia-Romagna        | 14.200         | 13.500         | Puglia   | 21.500         | 20.900         | Trento   | 1.700            | 1.700            |
| Toscana               | 26.200         | 25.600         | Basilicata                                       | 13.700         | 10.500         | Veneto   | 275.700          | 224.100          |
| Umbria                | 7.100          | 6.900          | Calabria   | 15.900         | 15.900         | Friuli-Venezia Giulia                                  | 3.500            | 3.500            |
| Marche                | 24.400         | 23.700         | Sicilia  | 2.800          | 2.800          | Liguria  | 1.800            | 1.800            |
| Lazio                 | 39.000         | 38.000         | <b>ITALIA</b>                                    | <b>440.400</b> | <b>427.300</b> | Emilia-Romagna   | 1.400.100        | 1.354.700        |
| Abruzzi               | 20.000         | 19.000         | ALTRE A MATURAZIONE TARDIVA                      |                |                | Toscana  | 38.800           | 38.800           |
| Molise                | 1.400          | 1.400          | Piemonte   | 110.600        | 110.400        | Umbria   | 2500             | 2400             |
| Campania              | 47.100         | 45.700         | Lombardia  | 200            | 200            | Marche   | 36.200           | 35.900           |
| Puglia                | 3.500          | 3.500          | Veneto   | 85.000         | 70.100         | Lazio  | 37.600           | 36.000           |
| Basilicata            | ..             | ..             | Friuli-Venezia Giulia                            | 400            | 400            | Abruzzi  | 28.800           | 28.800           |
| Calabria              | 3.800          | 3.400          | Liguria  | 4.000          | 4.000          | Molise   | 800              | 700              |
| Sicilia               | 41.800         | 40.700         | Emilia-Romagna                                   | 173.700        | 157.500        | Campania   | 258.200          | 257.800          |
| Sardegna              | 16.200         | 15.500         | Toscana  | 10.300         | 9.900          | Puglia   | 10.500           | 10.300           |
| <b>ITALIA</b>         | <b>29.3200</b> | <b>285.000</b> | Marche   | 14.700         | 14.000         | Basilicata   | 15.300           | 14.400           |
| MICHELINI             |                |                | Lazio  | 19.600         | 19.100         | Calabria   | 96.600           | 96.000           |
| Piemonte              | 115.500        | 115.500        | Abruzzi  | 1.400          | 1.400          | Sicilia  | 44.100           | 43.900           |
| Lombardia             | 300            | 300            | Campania   | 74.600         | 74.600         | Sardegna   | 1.100            | 1.100            |
| Trentino-Alto Adige   | 300            | 300            | Puglia   | 2.300          | 2.300          | <b>ITALIA</b>  | <b>2.424.200</b> | <b>2.320.800</b> |
| Trento                | 300            | 300            | Basilicata                                       | 100            | 100            | A MATURAZIONE TARDIVA                                  |                  |                  |
| Veneto                | 6.500          | 5.500          | Sicilia  | 14.900         | 14.600         | Piemonte   | 229.800          | 229.500          |
| Liguria               | 20.000         | 19.900         | Sardegna   | 2.000          | 2.000          | Lombardia  | 7.000            | 6.600            |
| Emilia-Romagna        | 1.900          | 1.800          | <b>ITALIA</b>                                    | <b>513.800</b> | <b>480.600</b> | Veneto   | 57.800           | 49.200           |
| Toscana               | 1.200          | 1.200          | NETTARINE O PESCHE NOCI<br>A MATURAZIONE PRECOCE |                |                | Friuli-Venezia Giulia                                  | 3.000            | 2.900            |
| Campania              | 22.700         | 21.600         | Piemonte   | 34.300         | 33.900         | Liguria  | 500              | 500              |
| <b>ITALIA</b>         | <b>168.400</b> | <b>166.100</b> | Lombardia  | 2.700          | 2.700          | Emilia-Romagna   | 475.700          | 426.500          |
| REDSKIN               |                |                | Trentino-Alto Adige                              | 300            | 300            | Toscana  | 15.000           | 15.000           |
| Piemonte              | 1.700          | 1.700          | Trento   | 300            | 300            | Umbria   | 1.200            | 1.200            |
| Lombardia             | 200            | 200            | Veneto   | 137.000        | 111.200        | Marche   | 13.400           | 13.400           |
| Trentino-Alto Adige   | 300            | 300            | Friuli-Venezia Giulia                            | 1.300          | 1.300          | Lazio  | 11.400           | 11.100           |
| Trento                | 300            | 300            | Liguria  | 2.300          | 2.300          | Abruzzi  | 11.400           | 11.300           |
| Veneto                | 500            | 500            | Emilia-Romagna                                   | 494500         | 475100         | Campania   | 28.000           | 27.700           |
| Emilia-Romagna        | 11.700         | 11.200         | Toscana  | 19.900         | 19.900         | Basilicata   | 15.300           | 14.400           |
| Sicilia               | 2.400          | 2.400          | Umbria   | 400            | 400            | Calabria   | 24.800           | 24.800           |
| <b>ITALIA</b>         | <b>16.800</b>  | <b>16.300</b>  | Marche   | 19.700         | 19.600         | Sicilia  | 1.400            | 1.400            |
| PERCOCHE GRUPPO       |                |                | Lazio  | 41.300         | 39.900         | Sardegna   | 300              | 300              |
| Lombardia             | 900            | 900            | Abruzzi  | 23.700         | 23.700         | <b>ITALIA</b>  | <b>896.000</b>   | <b>835.800</b>   |
|                       |                |                | Molise   | 2.300          | 2.300          |  |                  |                  |
|                       |                |                | Campania   | 178.200        | 178.200        |  |                  |                  |
|                       |                |                | Puglia   | 26.700         | 26.300         |  |                  |                  |

Tavola 4.18 - Susino - Superficie e produzione - Anno 1989 (superficie in ettari; produzione in quintali)

| PROVINCE<br>REGIONI<br>ZONE ALTIMETRICHE | SUPERFICIE   |                      | PRODUZIONE   |                |                |
|--|--------------|----------------------|--------------|----------------|----------------|
|  | Totale       | Di cui in produzione | Per ha (a)   | Totale         | Raccolta       |
| Torino                                   | 48           | 44                   | 45,2         | 2.000          | 2.000          |
| Vercelli                                 | 11           | 10                   | 77,0         | 800            | 800            |
| Cuneo                                    | 390          | 270                  | 188,1        | 50.800         | 50.800         |
| Asti                                     | 6            | 6                    | 223,3        | 1.300          | 1.300          |
| Alessandria                              | 62           | 62                   | 243,1        | 15.100         | 15.100         |
| <b>Piemonte</b>                          | <b>517</b>   | <b>392</b>           | <b>178,5</b> | <b>70.000</b>  | <b>70.000</b>  |
| Collina                                  | 440          | 341                  | 176,6        | 60.300         | 60.300         |
| Pianura                                  | 77           | 51                   | 191,0        | 9.700          | 9.700          |
| Pavia                                    | 95           | 66                   | 100,2        | 6.600          | 6.400          |
| Mantova                                  | 20           | 15                   | 116,5        | 1.700          | 1.700          |
| <b>Lombardia</b>                         | <b>115</b>   | <b>81</b>            | <b>103,2</b> | <b>8.300</b>   | <b>8.100</b>   |
| Montagna                                 | 38           | 38                   | 96,0         | 3.600          | 3.500          |
| Collina                                  | 54           | 26                   | 90,4         | 2.300          | 2.300          |
| Pianura                                  | 23           | 17                   | 138,8        | 2.400          | 2.300          |
| Bolzano-Bozen                            | 25           | 25                   | 54,6         | 1.400          | 1.300          |
| Trento                                   | 164          | 149                  | 123,3        | 18.400         | 18.400         |
| <b>Trentino-Alto Adige</b>               | <b>189</b>   | <b>174</b>           | <b>113,5</b> | <b>19.800</b>  | <b>19.700</b>  |
| Montagna                                 | 189          | 174                  | 113,5        | 19.800         | 19.700         |
| Verona                                   | 101          | 41                   | 130,0        | 5.300          | 4.800          |
| Vicenza                                  | 8            | 6                    | 150,0        | 900            | 900            |
| Treviso                                  | 22           | -                    | -            | -              | -              |
| Venezia                                  | 2            | 2                    | 20,0         | ..             | ..             |
| Padova                                   | 10           | 4                    | 80,0         | 300            | 300            |
| Rovigo                                   | 17           | 16                   | 155,9        | 2.500          | 2.500          |
| <b>Veneto</b>                            | <b>160</b>   | <b>69</b>            | <b>131,6</b> | <b>9.000</b>   | <b>8.500</b>   |
| Collina                                  | 56           | 15                   | 131,3        | 2.000          | 1.800          |
| Pianura                                  | 104          | 54                   | 131,7        | 7.000          | 6.700          |
| Pordenone                                | 5            | 5                    | 127,0        | 600            | 600            |
| Udine                                    | 6            | 6                    | 151,0        | 900            | 900            |
| Trieste                                  | 2            | 2                    | 120,0        | 200            | 200            |
| <b>Friuli-Venezia Giulia</b>             | <b>13</b>    | <b>13</b>            | <b>137,0</b> | <b>1.700</b>   | <b>1.700</b>   |
| Collina                                  | 3            | 3                    | 118,3        | 400            | 400            |
| Pianura                                  | 10           | 10                   | 142,6        | 1.300          | 1.300          |
| Imperia                                  | 3            | 2                    | 80,0         | 200            | 200            |
| Savona                                   | 8            | 8                    | 141,2        | 1.100          | 1.100          |
| Genova                                   | 10           | 10                   | 141,0        | 1.400          | 1.400          |
| <b>Liguria</b>                           | <b>21</b>    | <b>20</b>            | <b>135,0</b> | <b>2.700</b>   | <b>2.700</b>   |
| Montagna                                 | 9            | 8                    | 130,0        | 1.000          | 1.000          |
| Collina                                  | 12           | 12                   | 138,3        | 1.700          | 1.700          |
| Reggio nell'Emilia                       | 35           | 35                   | 171,4        | 6.000          | 6.000          |
| Modena                                   | 937          | 834                  | 200,0        | 166.800        | 141.800        |
| Bologna                                  | 1.032        | 837                  | 158,3        | 132.500        | 104.900        |
| Ferrara                                  | 386          | 371                  | 230,0        | 85.300         | 76.500         |
| Ravenna                                  | 950          | 850                  | 160,0        | 136.000        | 136.000        |
| Forlì                                    | 1.117        | 974                  | 105,5        | 102.800        | 100.800        |
| <b>Emilia-Romagna</b>                    | <b>4.457</b> | <b>3.901</b>         | <b>161,3</b> | <b>629.400</b> | <b>566.000</b> |
| Collina                                  | 797          | 694                  | 144,6        | 100.300        | 92.600         |
| Pianura                                  | 3.660        | 3.207                | 165,0        | 529.100        | 473.400        |
| Massa-Carrara                            | 8            | 8                    | 68,1         | 500            | 500            |
| Lucca                                    | 68           | 60                   | 100,0        | 6.000          | 5.600          |
| Pistoia                                  | 25           | 25                   | 162,0        | 4.000          | 4.000          |
| Firenze                                  | 14           | 14                   | 78,0         | 1.100          | 1.100          |
| Livorno                                  | 65           | 57                   | 149,5        | 8.500          | 8.200          |
| Pisa                                     | 70           | 70                   | 65,7         | 4.600          | 4.100          |
| Siena                                    | 84           | 64                   | 126,0        | 8.100          | 8.100          |
| Grosseto                                 | 65           | 61                   | 128,3        | 7.800          | 7.800          |
| <b>Toscana</b>                           | <b>399</b>   | <b>359</b>           | <b>113,3</b> | <b>40.600</b>  | <b>39.400</b>  |
| Montagna                                 | 22           | 17                   | 116,5        | 2.000          | 2.000          |
| Collina                                  | 274          | 245                  | 120,5        | 29.400         | 28.800         |
| Pianura                                  | 103          | 97                   | 94,7         | 9.200          | 8.600          |
| Perugia                                  | 31           | 26                   | 105,0        | 2.700          | 2.700          |
| Terzi                                    | 1            | 1                    | 40,0         | ..             | ..             |
| <b>Umbria</b>                            | <b>32</b>    | <b>27</b>            | <b>102,6</b> | <b>2.700</b>   | <b>2.700</b>   |
| Montagna                                 | 1            | 1                    | 100,0        | 100            | 100            |
| Collina                                  | 31           | 26                   | 102,7        | 2.600          | 2.600          |
| Fesaro e Urbino                          | 29           | 20                   | 113,3        | 2.300          | 1.900          |
| Ancona                                   | 32           | 17                   | 178,2        | 3.000          | 2.100          |

(a) Riferita alla superficie con impianti in produzione.

**Tavola 4.18 segue - Susino - Superficie e produzione - Anno 1989 (superficie in ettari; produzione in quintali)**

| PROVINCE<br>REGIONI<br>ZONE ALTIMETRICHE | SUPERFICIE    |                      | PRODUZIONE   |                  |                  |
|--|---------------|----------------------|--------------|------------------|------------------|
|  | Totale        | Di cui in produzione | Per ha (a)   | Totale           | Raccolta         |
| Macerata                                 | 75            | 72                   | 73,6         | 5.300            | 5.300            |
| Ascoli Piceno                            | 437           | 415                  | 154,3        | 64.000           | 62.800           |
| <b>Marche</b>                            | <b>573</b>    | <b>524</b>           | <b>142,4</b> | <b>74.600</b>    | <b>72.100</b>    |
| Montagna                                 | 75            | 72                   | 73,6         | 5.300            | 5.300            |
| Collina                                  | 498           | 452                  | 153,4        | 69.300           | 66.800           |
| Viterbo                                  | 60            | 30                   | 240,0        | 7.200            | 7.200            |
| Rieti                                    | 18            | 18                   | 72,8         | 1.300            | 1.200            |
| Roma                                     | 168           | 124                  | 160,8        | 19.900           | 19.300           |
| Latina                                   | 170           | 20                   | 139,7        | 2.800            | 2.600            |
| Frosinone                                | 16            | 16                   | 130,9        | 2.100            | 2.000            |
| <b>Lazio</b>                             | <b>432</b>    | <b>208</b>           | <b>160,2</b> | <b>33.300</b>    | <b>32.300</b>    |
| Montagna                                 | 25            | 24                   | 116,6        | 2.800            | 2.700            |
| Collina                                  | 194           | 124                  | 171,1        | 21.200           | 20.600           |
| Pianura                                  | 213           | 60                   | 155,3        | 9.300            | 9.000            |
| L'Aquila                                 | 10            | 10                   | 55,0         | 500              | 500              |
| Teramo                                   | 162           | 148                  | 234,7        | 34.700           | 34.700           |
| Pescara                                  | 30            | 26                   | 190,6        | 5.000            | 4.700            |
| Chieti                                   | 220           | 202                  | 160,5        | 32.400           | 32.400           |
| <b>Abruzzi</b>                           | <b>422</b>    | <b>386</b>           | <b>188,2</b> | <b>72.600</b>    | <b>72.300</b>    |
| Montagna                                 | 16            | 16                   | 99,1         | 1.600            | 1.600            |
| Collina                                  | 406           | 370                  | 192,1        | 71.000           | 70.700           |
| Campobasso                               | 140           | 90                   | 104,4        | 9.400            | 8.500            |
| <b>Molise</b>                            | <b>140</b>    | <b>90</b>            | <b>104,4</b> | <b>9.400</b>     | <b>8.500</b>     |
| Montagna                                 | 140           | 90                   | 104,4        | 9.400            | 8.500            |
| Caserta                                  | 506           | 357                  | 138,0        | 49.300           | 49.300           |
| Benevento                                | 120           | 120                  | 114,6        | 13.700           | 13.700           |
| Napoli                                   | 1.930         | 1.912                | 121,3        | 231.900          | 231.900          |
| Avellino                                 | 41            | 41                   | 78,6         | 3.200            | 3.200            |
| Salerno                                  | 525           | 508                  | 137,0        | 69.600           | 68.200           |
| <b>Campania</b>                          | <b>3.122</b>  | <b>2.938</b>         | <b>125,1</b> | <b>367.700</b>   | <b>366.300</b>   |
| Montagna                                 | 77            | 75                   | 107,9        | 8.100            | 8.000            |
| Collina                                  | 1.998         | 1.910                | 118,1        | 255.600          | 225.100          |
| Pianura                                  | 1.047         | 953                  | 140,6        | 134.000          | 133.200          |
| Foggia                                   | 11            | 10                   | 168,0        | 1.700            | 1.600            |
| Taranto                                  | 55            | 47                   | 152,3        | 7.200            | 7.100            |
| Brindisi                                 | 67            | 60                   | 112,0        | 6.700            | 6.600            |
| Lecce                                    | 17            | 7                    | 75,3         | 500              | 500              |
| <b>Puglia</b>                            | <b>150</b>    | <b>124</b>           | <b>129,7</b> | <b>16.100</b>    | <b>15.800</b>    |
| Collina                                  | 34            | 29                   | 180,0        | 4.600            | 4.600            |
| Pianura                                  | 116           | 95                   | 120,5        | 11.500           | 11.200           |
| Potenza                                  | 4             | 4                    | 12,5         | ..               | ..               |
| Matera                                   | 46            | 37                   | 131,1        | 4.800            | 4.100            |
| <b>Basilicata</b>                        | <b>50</b>     | <b>41</b>            | <b>119,5</b> | <b>4.800</b>     | <b>4.100</b>     |
| Montagna                                 | 2             | 2                    | 11,0         | 100              | 100              |
| Collina                                  | 20            | 12                   | 91,5         | 1.100            | 900              |
| Pianura                                  | 28            | 27                   | 140,0        | 3.600            | 3.100            |
| Cosenza                                  | 31            | 25                   | 130,8        | 3.300            | 3.300            |
| <b>Calabria</b>                          | <b>31</b>     | <b>25</b>            | <b>130,8</b> | <b>3.300</b>     | <b>3.300</b>     |
| Montagna                                 | 4             | 3                    | 90,0         | 300              | 300              |
| Collina                                  | 27            | 22                   | 136,4        | 3.000            | 3.000            |
| Trapani                                  | 8             | 8                    | 47,5         | 400              | 400              |
| Palermo                                  | 161           | 136                  | 53,7         | 7.300            | 7.100            |
| Messina                                  | 187           | 187                  | 82,2         | 15.400           | 15.400           |
| Agrigento                                | 50            | 50                   | 75,0         | 3.700            | 3.600            |
| Catania                                  | 45            | 45                   | 144,4        | 6.500            | 6.500            |
| <b>Sicilia</b>                           | <b>451</b>    | <b>426</b>           | <b>78,2</b>  | <b>33.300</b>    | <b>33.000</b>    |
| Montagna                                 | 90            | 90                   | 85,9         | 7.700            | 7.700            |
| Collina                                  | 311           | 306                  | 76,2         | 23.300           | 23.100           |
| Pianura                                  | 50            | 30                   | 75,2         | 2.300            | 2.200            |
| Sassari                                  | 1             | 1                    | 20,0         | ..               | ..               |
| Nuoro                                    | 13            | 6                    | 56,7         | 300              | 300              |
| Cagliari                                 | 192           | 135                  | 31,4         | 4.200            | 4.200            |
| <b>Sardegna</b>                          | <b>206</b>    | <b>142</b>           | <b>32,3</b>  | <b>4.500</b>     | <b>4.500</b>     |
| Collina                                  | 119           | 79                   | 30,6         | 2.300            | 2.300            |
| Pianura                                  | 87            | 63                   | 34,5         | 2.200            | 2.200            |
| <b>ITALIA</b>                            | <b>11.480</b> | <b>9.940</b>         | <b>141,3</b> | <b>1.403.800</b> | <b>1.391.000</b> |
| Montagna                                 | 888           | 610                  | 101,2        | 61.800           | 30.500           |
| Collina                                  | 5.274         | 4.666                | 133,0        | 620.400          | 617.600          |
| Pianura                                  | 5.318         | 4.664                | 154,8        | 721.600          | 662.900          |

(a) Filenta alla superficie con impianti in produzione.

Tavola 4.19 - Melo - Superficie e produzione - Anno 1989 (superficie in ettari; produzione in quintali)

| PROVINCE<br>REGIONI<br>ZONE ALTIMETRICHE | SUPERFICIE    |                      | PRODUZIONE   |                  |                  |
|--|---------------|----------------------|--------------|------------------|------------------|
|  | Totale        | Di cui in produzione | Per ha (a)   | Totale           | Raccolta         |
| Torino                                   | 1.063         | 1.056                | 174,5        | 184.300          | 184.300          |
| Vercelli                                 | 300           | 295                  | 122,2        | 36.100           | 36.100           |
| Novara                                   | 159           | 158                  | 216,8        | 34.200           | 34.200           |
| Cuneo                                    | 5.300         | 4.700                | 213,5        | 1.003.400        | 1.003.400        |
| Asti                                     | 357           | 325                  | 179,1        | 58.200           | 58.200           |
| Alessandria                              | 205           | 145                  | 256,5        | 37.200           | 37.200           |
| <b>Piemonte</b>                          | <b>7.384</b>  | <b>6.679</b>         | <b>202,6</b> | <b>1.353.400</b> | <b>1.353.400</b> |
| Montagna                                 | 156           | 140                  | 110,8        | 15.500           | 15.500           |
| Collina                                  | 4.222         | 3.867                | 188,2        | 727.700          | 727.700          |
| Pianura                                  | 3.006         | 2.672                | 228,4        | 610.200          | 610.200          |
| Aosta                                    | 511           | 485                  | 95,0         | 46.100           | 41.500           |
| <b>Valle d'Aosta</b>                     | <b>511</b>    | <b>485</b>           | <b>95,0</b>  | <b>46.100</b>    | <b>41.500</b>    |
| Montagna                                 | 511           | 485                  | 95,0         | 46.100           | 41.500           |
| Varese                                   | 13            | 11                   | 94,3         | 1.000            | 1.000            |
| Como                                     | 23            | 23                   | 241,7        | 5.600            | 5.300            |
| Sondrio                                  | 1.440         | 1.325                | 203,8        | 270.100          | 270.100          |
| Milano                                   | 34            | 34                   | 210,0        | 7.100            | 7.100            |
| Bergamo                                  | 36            | 27                   | 309,6        | 8.400            | 8.400            |
| Brescia                                  | 66            | 66                   | 279,0        | 18.400           | 18.400           |
| Pavia                                    | 622           | 602                  | 131,2        | 79.000           | 77.400           |
| Cremona                                  | 34            | 34                   | 410,0        | 13.900           | 13.900           |
| Mantova                                  | 438           | 436                  | 313,1        | 136.500          | 132.300          |
| <b>Lombardia</b>                         | <b>2.706</b>  | <b>2.558</b>         | <b>211,1</b> | <b>540.000</b>   | <b>533.900</b>   |
| Montagna                                 | 1.723         | 1.599                | 192,0        | 307.000          | 306.400          |
| Collina                                  | 454           | 439                  | 169,0        | 74.200           | 71.700           |
| Pianura                                  | 529           | 520                  | 305,4        | 158.800          | 155.800          |
| Bozano-Bozen                             | 16.506        | 15.106               | 372,8        | 5.631.000        | 5.462.000        |
| Trento                                   | 12.230        | 11.282               | 265,6        | 2.997.000        | 2.997.000        |
| <b>Trentino-Alto Adige</b>               | <b>28.736</b> | <b>26.388</b>        | <b>327,0</b> | <b>8.628.000</b> | <b>8.459.000</b> |
| Montagna                                 | 28.736        | 26.388               | 327,0        | 8.628.000        | 8.459.000        |
| Verona                                   | 8.348         | 7.288                | 249,3        | 1.817.200        | 1.449.100        |
| Vicenza                                  | 100           | 76                   | 215,9        | 16.400           | 15.700           |
| Belluno                                  | 15            | 15                   | 53,3         | 800              | 800              |
| Treviso                                  | 207           | 196                  | 240,9        | 47.200           | 47.200           |
| Venezia                                  | 240           | 234                  | 355,0        | 83.100           | 83.100           |
| Padova                                   | 1.720         | 1.326                | 362,1        | 480.100          | 480.100          |
| Rovigo                                   | 1.470         | 1.323                | 226,4        | 299.500          | 299.500          |
| <b>Veneto</b>                            | <b>12.100</b> | <b>10.458</b>        | <b>262,4</b> | <b>2.744.300</b> | <b>2.375.500</b> |
| Montagna                                 | 20            | 20                   | 86,0         | 1.700            | 1.700            |
| Collina                                  | 128           | 118                  | 192,7        | 22.700           | 22.200           |
| Pianura                                  | 11.952        | 10.320               | 263,5        | 2.719.900        | 2.351.600        |
| Pordenone                                | 622           | 548                  | 324,6        | 177.900          | 177.900          |
| Udine                                    | 759           | 684                  | 239,6        | 163.900          | 163.900          |
| Gorizia                                  | 52            | 49                   | 286,3        | 14.000           | 14.000           |
| Trieste                                  | 1             | 1                    | 268,0        | 300              | 300              |
| <b>Friuli-Venezia Giulia</b>             | <b>1.433</b>  | <b>1.282</b>         | <b>277,7</b> | <b>356.100</b>   | <b>356.100</b>   |
| Montagna                                 | 27            | 27                   | 184,5        | 5.000            | 5.000            |
| Collina                                  | 280           | 249                  | 316,4        | 78.800           | 78.800           |
| Pianura                                  | 1.126         | 1.006                | 270,7        | 272.300          | 272.300          |
| Imperia                                  | 4             | 4                    | 100,0        | 400              | 300              |
| Savona                                   | 5             | 5                    | 142,0        | 700              | 700              |
| Genova                                   | 113           | 113                  | 120,0        | 13.600           | 13.600           |
| La Spezia                                | 46            | 46                   | 123,9        | 5.700            | 5.700            |
| <b>Liguria</b>                           | <b>168</b>    | <b>168</b>           | <b>121,3</b> | <b>20.400</b>    | <b>20.300</b>    |
| Montagna                                 | 113           | 113                  | 114,6        | 13.000           | 12.900           |
| Collina                                  | 55            | 55                   | 135,0        | 7.400            | 7.400            |
| Piacenza                                 | 185           | 177                  | 254,2        | 45.000           | 45.000           |
| Parma                                    | 40            | 40                   | 220,0        | 8.800            | 8.800            |
| Reggio nell'Emilia                       | 229           | 223                  | 299,1        | 66.700           | 66.700           |
| Modena                                   | 2.188         | 1.901                | 233,6        | 444.100          | 435.300          |
| Bologna                                  | 2.262         | 2.078                | 244,4        | 508.000          | 385.200          |
| Ferrara                                  | 5.390         | 5.277                | 282,0        | 1.488.100        | 1.488.100        |
| Ravenna                                  | 2.800         | 2.700                | 180,0        | 486.000          | 486.000          |
| Forlì                                    | 1.310         | 1.230                | 212,9        | 261.900          | 257.800          |
| <b>Emilia-Romagna</b>                    | <b>14.404</b> | <b>13.626</b>        | <b>242,8</b> | <b>3.308.600</b> | <b>3.172.900</b> |
| Montagna                                 | 9             | 9                    | 155,8        | 1.400            | 1.400            |
| Collina                                  | 1.100         | 928                  | 223,0        | 207.000          | 199.500          |
| Pianura                                  | 13.295        | 12.689               | 244,3        | 3.100.200        | 2.972.000        |

(a) Riferita alla superficie con impianti in produzione.

Tavola 4.19 segue - Melo - Superficie e produzione - Anno 1989 (superficie in ettari; produzione in quintali)

| PROVINCE<br>REGIONI<br>ZONE ALTIMETRICHE | SUPERFICIE    |                      | PRODUZIONE   |                  |                  |
|--|---------------|----------------------|--------------|------------------|------------------|
|  | Totale        | Di cui in produzione | Per ha (a)   | Totale           | Raccolta         |
| Massa-Carrara                            | 30            | 30                   | 113,3        | 3.400            | 3.200            |
| Lucca                                    | 115           | 111                  | 115,5        | 12.800           | 12.000           |
| Pistoia                                  | 40            | 40                   | 113,7        | 4.500            | 4.300            |
| Firenze                                  | 40            | 40                   | 204,7        | 8.200            | 7.700            |
| Livorno                                  | 41            | 36                   | 176,4        | 6.300            | 5.900            |
| Pisa                                     | 65            | 65                   | 88,2         | 5.700            | 5.300            |
| Arezzo                                   | 314           | 314                  | 340,4        | 106.900          | 108.900          |
| Grosseto                                 | 51            | 43                   | 202,1        | 8.700            | 8.600            |
| <b>Toscana</b>                           | <b>696</b>    | <b>679</b>           | <b>230,7</b> | <b>156.500</b>   | <b>153.900</b>   |
| Montagna                                 | 89            | 88                   | 140,9        | 12.400           | 11.900           |
| Collina                                  | 459           | 448                  | 285,4        | 127.700          | 126.500          |
| Pianura                                  | 148           | 143                  | 114,4        | 16.400           | 15.500           |
| Perugia                                  | 204           | 201                  | 324,6        | 65.300           | 63.900           |
| Terzi                                    | 1             | 1                    | 135,0        | 100              | 100              |
| <b>Umbria</b>                            | <b>205</b>    | <b>202</b>           | <b>323,7</b> | <b>65.400</b>    | <b>64.000</b>    |
| Montagna                                 | 2             | 2                    | 172,5        | 300              | 300              |
| Collina                                  | 203           | 200                  | 325,2        | 65.100           | 63.700           |
| Pesaro e Urbino                          | 116           | 93                   | 266,4        | 24.800           | 23.500           |
| Ancona                                   | 85            | 62                   | 248,5        | 15.400           | 13.900           |
| Macerata                                 | 231           | 216                  | 76,5         | 16.500           | 15.500           |
| Ascoli Piceno                            | 258           | 225                  | 212,8        | 47.900           | 46.900           |
| <b>Marche</b>                            | <b>690</b>    | <b>596</b>           | <b>175,5</b> | <b>104.600</b>   | <b>99.800</b>    |
| Montagna                                 | 42            | 37                   | 62,0         | 2.300            | 2.200            |
| Collina                                  | 648           | 559                  | 183,0        | 102.300          | 97.600           |
| Viterbo                                  | 48            | 48                   | 166,9        | 8.000            | 7.800            |
| Rieti                                    | 135           | 135                  | 67,1         | 9.100            | 7.900            |
| Roma                                     | 314           | 288                  | 173,9        | 50.100           | 49.100           |
| Latina                                   | 515           | 364                  | 250,5        | 91.200           | 86.100           |
| Frosinone                                | 46            | 40                   | 74,1         | 3.000            | 2.700            |
| <b>Lazio</b>                             | <b>1.058</b>  | <b>875</b>           | <b>184,3</b> | <b>161.400</b>   | <b>153.600</b>   |
| Montagna                                 | 70            | 70                   | 65,7         | 4.600            | 4.100            |
| Collina                                  | 464           | 418                  | 163,1        | 68.200           | 65.300           |
| Pianura                                  | 524           | 387                  | 228,8        | 88.600           | 84.200           |
| L'Aquila                                 | 484           | 461                  | 58,6         | 27.000           | 27.000           |
| Teramo                                   | 143           | 135                  | 220,4        | 29.800           | 29.800           |
| Pescara                                  | 240           | 230                  | 283,0        | 65.100           | 62.500           |
| Chieti                                   | 150           | 126                  | 192,2        | 24.200           | 23.000           |
| <b>Abruzzi</b>                           | <b>1.017</b>  | <b>952</b>           | <b>153,4</b> | <b>146.100</b>   | <b>142.300</b>   |
| Montagna                                 | 537           | 514                  | 71,8         | 36.900           | 36.600           |
| Collina                                  | 480           | 438                  | 249,3        | 109.200          | 105.700          |
| Isernia                                  | 41            | 41                   | 100,0        | 4.100            | 4.100            |
| Campobasso                               | 40            | 40                   | 40,0         | 1.600            | 1.500            |
| <b>Molise</b>                            | <b>81</b>     | <b>81</b>            | <b>70,4</b>  | <b>5.700</b>     | <b>5.600</b>     |
| Montagna                                 | 41            | 41                   | 58,5         | 2.400            | 2.400            |
| Collina                                  | 40            | 40                   | 82,5         | 3.300            | 3.200            |
| Caserta                                  | 3.476         | 3.167                | 234,4        | 742.400          | 742.400          |
| Benevento                                | 2.939         | 2.924                | 149,3        | 436.500          | 436.500          |
| Napoli                                   | 3.487         | 3.323                | 176,2        | 585.500          | 573.800          |
| Avellino                                 | 351           | 351                  | 64,7         | 22.700           | 22.000           |
| Salerno                                  | 1.535         | 1.450                | 211,1        | 306.100          | 297.000          |
| <b>Campania</b>                          | <b>11.788</b> | <b>11.215</b>        | <b>186,6</b> | <b>2.093.200</b> | <b>2.071.700</b> |
| Montagna                                 | 1.086         | 1.069                | 161,9        | 173.100          | 171.800          |
| Collina                                  | 6.525         | 6.268                | 175,7        | 1.101.100        | 1.090.900        |
| Pianura                                  | 4.177         | 3.878                | 211,2        | 819.000          | 809.000          |
| Foggia                                   | 27            | 24                   | 95,8         | 2.300            | 2.200            |
| Taranto                                  | 21            | 10                   | 90,0         | 900              | 900              |
| Brindisi                                 | 25            | 25                   | 150,0        | 3.700            | 3.600            |
| Lecce                                    | 12            | 4                    | 80,0         | 300              | 300              |
| <b>Puglia</b>                            | <b>85</b>     | <b>63</b>            | <b>115,4</b> | <b>7.200</b>     | <b>7.000</b>     |
| Montagna                                 | 11            | 11                   | 90,0         | 1.000            | 900              |
| Collina                                  | 23            | 12                   | 90,8         | 1.100            | 1.100            |
| Pianura                                  | 51            | 40                   | 129,7        | 5.100            | 5.000            |

(a) riferita alla superficie con impianti in produzione.

Tavola 4.19 segue - Melo - Superficie e produzione - Anno 1989 (superficie in ettari; produzione in quintali)

| PROVINCE<br>REGIONI<br>ZONE ALTIMETRICHE | SUPERFICIE    |                      | PRODUZIONE   |                   |                   |
|--|---------------|----------------------|--------------|-------------------|-------------------|
|  | Totale        | Di cui in produzione | Per ha (a)   | Totale            | Raccolta          |
| Potenza                                  | 175           | 75                   | 38,8         | 2.900             | 2.800             |
| Matera                                   | 17            | -                    | -            | -                 | -                 |
| <b>Basilicata</b>                        | <b>192</b>    | <b>75</b>            | <b>38,8</b>  | <b>2.900</b>      | <b>2.800</b>      |
| Montagna                                 | 138           | 38                   | 34,9         | 1.300             | 1.300             |
| Collina                                  | 50            | 37                   | 42,9         | 1.600             | 1.500             |
| Pianura                                  | 4             | -                    | -            | -                 | -                 |
| Cosenza                                  | 107           | 91                   | 65,8         | 6.000             | 6.000             |
| Catanzaro                                | 190           | 180                  | 119,4        | 21.500            | 21.500            |
| Reggio di Calabria                       | 88            | 85                   | 151,1        | 12.800            | 12.800            |
| <b>Calabria</b>                          | <b>385</b>    | <b>356</b>           | <b>113,3</b> | <b>40.300</b>     | <b>40.300</b>     |
| Montagna                                 | 169           | 162                  | 71,7         | 11.600            | 11.600            |
| Collina                                  | 204           | 184                  | 145,2        | 26.700            | 26.700            |
| Pianura                                  | 12            | 10                   | 200,0        | 2.000             | 2.000             |
| Palermo                                  | 150           | 150                  | 39,1         | 5.900             | 5.700             |
| Messina                                  | 206           | 206                  | 110,7        | 22.800            | 22.800            |
| Agrigento                                | 28            | 19                   | 157,5        | 3.000             | 2.900             |
| Catania                                  | 810           | 807                  | 187,6        | 151.400           | 148.000           |
| <b>Sicilia</b>                           | <b>1.194</b>  | <b>1.182</b>         | <b>154,9</b> | <b>183.100</b>    | <b>179.400</b>    |
| Montagna                                 | 735           | 729                  | 169,0        | 123.200           | 120.700           |
| Collina                                  | 434           | 429                  | 136,3        | 58.500            | 57.400            |
| Pianura                                  | 25            | 24                   | 57,5         | 1.400             | 1.300             |
| Sassari                                  | 20            | 20                   | 70,0         | 1.400             | 1.400             |
| Nuoro                                    | 97            | 97                   | 73,5         | 7.100             | 5.700             |
| Oriстано                                 | 3             | -                    | -            | -                 | -                 |
| Cagliari                                 | 122           | 82                   | 28,6         | 2.300             | 2.300             |
| <b>Sardegna</b>                          | <b>242</b>    | <b>199</b>           | <b>54,7</b>  | <b>10.800</b>     | <b>9.400</b>      |
| Montagna                                 | 26            | 26                   | 68,8         | 1.800             | 1.500             |
| Collina                                  | 154           | 128                  | 57,8         | 7.300             | 6.200             |
| Pianura                                  | 62            | 45                   | 37,5         | 1.700             | 1.700             |
| <b>ITALIA</b>                            | <b>85.075</b> | <b>78.119</b>        | <b>255,7</b> | <b>19.974.100</b> | <b>19.242.400</b> |
| Montagna                                 | 34.241        | 31.568               | 297,4        | 9.388.600         | 9.208.700         |
| Collina                                  | 15.923        | 14.817               | 188,3        | 2.789.900         | 2.753.100         |
| Pianura                                  | 34.911        | 31.734               | 245,6        | 7.795.600         | 7.280.600         |

(a) Riferita alla superficie con impianti in produzione.

Tavola 4.20 - Mele per cultivar e per regione - Anno 1989 (dati in quintali)

| REGIONI   | PRODUZIONE    |               | REGIONI  | PRODUZIONE       |                  | REGIONI                         | PRODUZIONE       |                  |
|---|---------------|---------------|--|------------------|------------------|---------------------------------|------------------|------------------|
|   | Totale        | Raccolta      |  | Totale           | Raccolta         |                                 | Totale           | Raccolta         |
| <b>A MATURAZIONE ESTIVA<br/>EARLY TIDEMAN'S</b> |               |               | <b>segue ALTRE A MATURAZIONE ESTIVA</b>                        |                  |                  | <b>segue JONATHAN</b>           |                  |                  |
| Trentino-Alto Adige                             | 500           | 500           | Abruzzi  | 1.000            | 1.000            | Umbria                          | 2.600            | 2.600            |
| Trento  | 500           | 500           | Molise   | 200              | 200              | Marche                          | 300              | 300              |
| Friuli-Venezia Giulia                           | 1.800         | 1.800         | Puglia   | 700              | 700              | Abruzzi                         | 600              | 600              |
| Toscana   | 600           | 600           | Basilicata   | 100              | 100              | Basilicata                      | ..               | ..               |
| <b>ITALIA</b>                                   | <b>2.900</b>  | <b>2.900</b>  | Calabria   | 1.600            | 1.600            | <b>ITALIA</b>                   | <b>277.300</b>   | <b>266.900</b>   |
| <b>GRAVENSTEIN</b>                              |               |               | Sicilia  | 1.400            | 1.400            | <b>RENETTA DEL CANADA</b>       |                  |                  |
| Valle d'Aosta                                   | 500           | 400           | Sardegna   | 500              | 500              | Piemonte                        | 9.600            | 9.600            |
| Lombardia                                       | 600           | 600           | <b>ITALIA</b>  | <b>432.900</b>   | <b>408.400</b>   | Valle d'Aosta                   | 20.700           | 18.700           |
| Trentino-Alto Adige                             | 21.900        | 21.200        | <b>A MATURAZIONE AUTUNNALE<br/>GOLDEN DELICIOUS GRUPPO (1)</b> |                  |                  | Lombardia                       | 2.300            | 2.300            |
| Bolzano-Bozen                                   | 21.400        | 20.700        | Piemonte   | 737.000          | 737.000          | Trentino-Alto Adige             | 396.000          | 396.000          |
| Trento  | 500           | 500           | Valle d'Aosta  | 20.300           | 18.300           | Trento                          | 396.000          | 396.000          |
| Friuli-Venezia Giulia                           | 1.600         | 1.600         | Lombardia  | 229.300          | 227.200          | Veneto                          | 2.300            | 2.000            |
| Toscana   | 600           | 600           | Trentino-Alto Adige  | 4.986.000        | 4.898.800        | Friuli-Venezia Giulia           | 1.600            | 1.600            |
| Lazio   | 1.200         | 1.000         | Bolzano-Bozen  | 2.975.000        | 2.885.800        | Liguria                         | 3.000            | 3.000            |
| <b>ITALIA</b>                                   | <b>26.400</b> | <b>25.400</b> | Trento   | 2.011.000        | 2.011.000        | Emilia-Romagna                  | 100              | 100              |
| <b>JERSEYMAC</b>                                |               |               | Veneto   | 1.063.600        | 907.400          | Toscana                         | 7.000            | 6.800            |
| Piemonte  | 1.000         | 1.000         | Friuli-Venezia Giulia  | 166.000          | 166.000          | Umbria                          | ..               | ..               |
| Lombardia                                       | 700           | 700           | Liguria  | 2.100            | 2.100            | Marche                          | 5.100            | 5.000            |
| Veneto  | 3.300         | 2.900         | Emilia-Romagna   | 528.700          | 501.800          | Lazio                           | 2.800            | 2.500            |
| Emilia-Romagna                                  | 500           | 500           | Toscana  | 59.500           | 59.000           | Abruzzi                         | 6.000            | 6.000            |
| Abruzzi   | 800           | 700           | Umbria   | 22.300           | 21.800           | Molise                          | 1.600            | 1.600            |
| <b>ITALIA</b>                                   | <b>6.300</b>  | <b>5.800</b>  | Marche   | 28.300           | 27.100           | Campania                        | 11.000           | 10.900           |
| <b>MOLLIES DELICIOUS</b>                        |               |               | Lazio  | 44.600           | 42.700           | Basilicata                      | 100              | 100              |
| Piemonte  | 1.500         | 1.500         | Abruzzi  | 33.200           | 32.200           | Calabria                        | 4.800            | 4.800            |
| Veneto  | 6.900         | 6.500         | Molise   | 1.000            | 1.000            | Sicilia                         | 3.500            | 3.500            |
| Emilia-Romagna                                  | 12.800        | 10.400        | Campania   | 286.100          | 284.500          | Sardegna                        | 1.800            | 1.500            |
| Marche  | 700           | 700           | Puglia   | 1.200            | 1.200            | <b>ITALIA</b>                   | <b>479.300</b>   | <b>476.000</b>   |
| Abruzzi   | 600           | 600           | Basilicata   | 100              | 100              | <b>ROSA MANTOVANA</b>           |                  |                  |
| Sicilia   | 600           | 600           | Calabria   | 15.300           | 15.300           | Piemonte                        | 2.000            | 2.000            |
| <b>ITALIA</b>                                   | <b>23.100</b> | <b>20.300</b> | Sicilia  | 20.800           | 20.200           | Lombardia                       | 200              | 200              |
| <b>SUMMERED</b>                                 |               |               | Sardegna   | 1.800            | 1.500            | Liguria                         | 600              | 600              |
| Piemonte  | 4.300         | 4.300         | <b>ITALIA</b>  | <b>8.247.200</b> | <b>7.963.200</b> | Toscana                         | 1.500            | 1.400            |
| Lombardia                                       | 1.200         | 1.200         | <b>GOLDEN DELICIOUS SPUR- GRUPPO (2)</b>                       |                  |                  | Marche                          | 2.900            | 2.800            |
| Trentino-Alto Adige                             | 12.300        | 12.000        | Piemonte   | 48.900           | 48.900           | Lazio                           | 800              | 700              |
| Bolzano-Bozen                                   | 10.000        | 9.700         | Lombardia  | 24.300           | 23.800           | Sicilia                         | 71.200           | 69.500           |
| Trento  | 2.300         | 2.300         | Veneto   | 114.500          | 103.500          | Sardegna                        | 300              | 200              |
| Veneto  | 20.100        | 16.400        | Friuli-Venezia Giulia  | 34.800           | 34.800           | <b>ITALIA</b>                   | <b>79.500</b>    | <b>77.400</b>    |
| Friuli-Venezia Giulia                           | 1.800         | 1.800         | Liguria  | 500              | 500              | <b>RED DELICIOUS GRUPPO (3)</b> |                  |                  |
| Emilia-Romagna                                  | 25.600        | 23.100        | Emilia-Romagna   | 259.700          | 259.000          | Piemonte                        | 207.400          | 207.400          |
| Toscana   | 1.500         | 1.500         | Toscana  | 1.300            | 1.300            | Valle d'Aosta                   | 2.800            | 2.500            |
| Marche  | 500           | 500           | Marche   | 9.900            | 9.500            | Lombardia                       | 157.400          | 156.000          |
| Abruzzi   | 1.000         | 1.000         | Lazio  | 45.600           | 43.700           | Trentino-Alto Adige             | 850.800          | 834.200          |
| <b>ITALIA</b>                                   | <b>68.300</b> | <b>61.800</b> | Abruzzi  | 9.200            | 9.100            | Bolzano-Bozen                   | 550.800          | 534.200          |
| <b>ALTRE A MATURAZIONE ESTIVA</b>               |               |               | Campania   | 67.700           | 66.800           | Trento                          | 300.000          | 300.000          |
| Piemonte  | 26.800        | 26.800        | Puglia   | 700              | 700              | Veneto                          | 445.700          | 386.700          |
| Lombardia                                       | 4.900         | 4.800         | Basilicata   | ..               | ..               | Friuli-Venezia Giulia           | 45.000           | 45.000           |
| Trentino-Alto Adige                             | 94.100        | 91.200        | Calabria   | 5.400            | 5.400            | Liguria                         | 5.800            | 5.700            |
| Bolzano-Bozen                                   | 94.100        | 91.200        | Sardegna   | 100              | 100              | Emilia-Romagna                  | 897.600          | 851.500          |
| Veneto  | 51.200        | 45.600        | <b>ITALIA</b>  | <b>622.600</b>   | <b>607.100</b>   | Toscana                         | 37.800           | 37.300           |
| Friuli-Venezia Giulia                           | 1.800         | 1.800         | <b>JONATHAN</b>  |                  |                  | Umbria                          | 21.600           | 21.100           |
| Liguria   | 700           | 700           | Piemonte   | 4.900            | 4.900            | Marche                          | 14.800           | 14.200           |
| Emilia-Romagna                                  | 229.300       | 214.500       | Lombardia  | 600              | 600              | Lazio                           | 16.900           | 15.800           |
| Toscana   | 6.500         | 6.100         | Trentino-Alto Adige  | 226.800          | 220.100          | Abruzzi                         | 11.700           | 11.300           |
| Marche  | 8.100         | 5.500         | Bolzano-Bozen  | 224.100          | 217.400          | Molise                          | 100              | 100              |
| Lazio   | 6.000         | 5.900         | Trento   | 2.700            | 2.700            | Campania                        | 406.000          | 402.300          |
|   |               |               | Veneto   | 24.700           | 21.000           | Calabria                        | 2.800            | 2.800            |
|   |               |               | Friuli-Venezia Giulia  | 12.200           | 12.200           | Sicilia                         | 7.400            | 7.400            |
|   |               |               | Liguria  | 100              | 100              | Sardegna                        | 700              | 600              |
|   |               |               | Emilia-Romagna   | 4.500            | 4.500            | <b>ITALIA</b>                   | <b>3.132.300</b> | <b>3.001.900</b> |



Tavola 4.20 segue - Mele per cultivar e per regione - Anno 1989 (dati in quintali)

| REGIONI                                   | PRODUZIONE       |                  | REGIONI                         | PRODUZIONE       |                  | REGIONI                               | PRODUZIONE       |                  |
|---|------------------|------------------|---------------------------------|------------------|------------------|---------------------------------------|------------------|------------------|
|   | Totale           | Raccolta         |                                 | Totale           | Raccolta         |                                       | Totale           | Raccolta         |
| <b>RED DELICIOUS SPUR GRUPPO (4)</b>      |                  |                  | <b>segue ANNURCA</b>            |                  |                  | <b>segue MONGENDURFT (IMPERATORE)</b> |                  |                  |
| Piemonte                                  | 268.600          | 268.600          | Umbria                          | 6.500            | 6.400            | Veneto                                | 340.200          | 310.600          |
| Lombardia                                 | 65.200           | 64.800           | Marche                          | 500              | 500              | Friuli-Venezia Giulia                 | 7.000            | 7.000            |
| Trentino-Alto Adige                       | 50.000           | 50.000           | Lazio                           | 16.000           | 15.100           | Liguria                               | 200              | 200              |
| Trento                                    | 50.000           | 50.000           | Abruzzi                         | 9.400            | 9.000            | Emilia-Romagna                        | 357.500          | 350.500          |
| Veneto                                    | 332.800          | 285.000          | Molise                          | 500              | 500              | Toscana                               | 12.800           | 12.800           |
| Friuli-Venezia Giulia                     | 36.600           | 36.600           | Campania                        | 1.071.700        | 1.064.100        | Umbria                                | 3.900            | 3.800            |
| Liguria                                   | 400              | 400              | Puglia                          | 100              | 100              | Marche                                | 1.900            | 1.900            |
| Emilia-Romagna                            | 537.800          | 528.900          | Basilicata                      | 1.100            | 1.100            | Lazio                                 | 5.700            | 5.500            |
| Toscana                                   | 4.700            | 4.300            | <b>ITALIA</b>                   | <b>1.108.900</b> | <b>1.099.900</b> | Abruzzi                               | 5.600            | 5.400            |
| Marche                                    | 7.700            | 7.200            | <b>DEMOCRAT</b>                 |                  |                  | Molise                                | 1.600            | 1.600            |
| Lazio                                     | 13.700           | 12.900           | Lombardia                       | 1.500            | 1.400            | Sicilia                               | 1.600            | 1.600            |
| Abruzzi                                   | 8.400            | 8.200            | Veneto                          | 8.900            | 8.900            | <b>ITALIA</b>                         | <b>1.695.800</b> | <b>1.632.900</b> |
| Campania                                  | 179.000          | 172.900          | Friuli-Venezia Giulia           | 900              | 900              | <b>RENETTA DI CHAMPAGNE</b>           |                  |                  |
| Sardegna                                  | 1.800            | 1.500            | Marche                          | 200              | 200              | Piemonte                              | 2.200            | 2.200            |
| <b>ITALIA</b>                             | <b>1.506.700</b> | <b>1.441.300</b> | <b>ITALIA</b>                   | <b>11.500</b>    | <b>11.400</b>    | Valle d'Aosta                         | 500              | 400              |
| <b>ALTRE A MATURAZIONE AUTUNNALE</b>      |                  |                  | <b>GELATA</b>                   |                  |                  | Lombardia                             | 1.400            | 1.400            |
| Piemonte                                  | 20.700           | 20.700           | Lombardia                       | 12.500           | 12.200           | Veneto                                | 1.900            | 1.900            |
| Valle d'Aosta                             | 1.300            | 1.200            | Liguria                         | 100              | 100              | Liguria                               | 100              | 100              |
| Lombardia                                 | 4.300            | 4.100            | Marche                          | 2.200            | 2.100            | Toscana                               | 2.100            | 2.100            |
| Trentino-Alto Adige                       | 635.300          | 619.300          | Abruzzi                         | 5.800            | 5.600            | Marche                                | 1.700            | 1.500            |
| Bolzano-Bozen                             | 535.300          | 519.300          | Basilicata                      | 1.000            | 900              | Lazio                                 | 800              | 800              |
| Trento                                    | 100.000          | 100.000          | Sicilia                         | 18.200           | 17.800           | Campania                              | 3.400            | 3.300            |
| Veneto                                    | 23.700           | 21.500           | <b>ITALIA</b>                   | <b>39.800</b>    | <b>38.700</b>    | Basilicata                            | ..               | ..               |
| Friuli-Venezia Giulia                     | 2.700            | 2.700            | <b>GRANNY SMITH</b>             |                  |                  | Sicilia                               | 200              | 200              |
| Liguria                                   | 900              | 900              | Piemonte                        | 2.000            | 2.000            | Sardegna                              | 200              | 200              |
| Emilia-Romagna                            | 1.300            | 1.300            | Lombardia                       | 2.300            | 2.300            | <b>ITALIA</b>                         | <b>14.500</b>    | <b>14.100</b>    |
| Toscana                                   | 6.400            | 6.100            | Trentino-Alto Adige             | 210.500          | 204.800          | <b>RENETTA GRIGIA</b>                 |                  |                  |
| Umbria                                    | 7.800            | 7.700            | Bolzano-Bozen                   | 189.500          | 183.800          | Piemonte                              | 8.300            | 8.300            |
| Marche                                    | 5.200            | 4.900            | Trento                          | 21.000           | 21.000           | Liguria                               | 1.200            | 1.200            |
| Lazio                                     | 700              | 700              | Veneto                          | 191.600          | 158.500          | <b>ITALIA</b>                         | <b>9.500</b>     | <b>9.500</b>     |
| Abruzzi                                   | 13.600           | 13.200           | Friuli-Venezia Giulia           | 23.700           | 23.700           | <b>ROME BEAUTY - GRUPPO (5)</b>       |                  |                  |
| Molise                                    | 200              | 200              | Liguria                         | 100              | 100              | Piemonte                              | 700              | 700              |
| Campania                                  | 1.100            | 1.100            | Emilia-Romagna                  | 179.200          | 172.400          | Lombardia                             | 700              | 700              |
| Puglia                                    | 3.300            | 3.200            | Toscana                         | 1.400            | 1.400            | Veneto                                | 61.100           | 52.600           |
| Calabria                                  | 8.100            | 8.100            | Marche                          | 4.300            | 4.200            | Friuli-Venezia Giulia                 | 3.600            | 3.600            |
| Sicilia                                   | 13.800           | 13.700           | Abruzzi                         | 7.100            | 7.100            | Emilia-Romagna                        | 48.300           | 47.900           |
| Sardegna                                  | 900              | 900              | Basilicata                      | 300              | 300              | Marche                                | 2.000            | 1.900            |
| <b>ITALIA</b>                             | <b>751.300</b>   | <b>751.500</b>   | <b>ITALIA</b>                   | <b>622.500</b>   | <b>576.800</b>   | Lazio                                 | 800              | 800              |
| <b>A MATURAZIONE INVERNALE ABBONDANZA</b> |                  |                  | <b>LIMONCELLA</b>               |                  |                  | Sicilia                               | 100              | 100              |
| Piemonte                                  | 700              | 700              | Liguria                         | 400              | 400              | <b>ITALIA</b>                         | <b>117.300</b>   | <b>108.300</b>   |
| Lombardia                                 | 2.000            | 2.000            | Toscana                         | 100              | 100              | <b>ROSA DI CALDARO</b>                |                  |                  |
| Veneto                                    | 900              | 900              | Marche                          | 500              | 500              | Abruzzi                               | 4.000            | 3.800            |
| Friuli-Venezia Giulia                     | 1.600            | 1.600            | lazio                           | 400              | 400              | Basilicata                            | 100              | 100              |
| Liguria                                   | 1.700            | 1.700            | Abruzzi                         | 12.700           | 12.500           | <b>ITALIA</b>                         | <b>4.100</b>     | <b>3.900</b>     |
| Emilia-Romagna                            | 6.500            | 6.500            | Campania                        | 23.300           | 22.800           | <b>ROSA ROMANA</b>                    |                  |                  |
| Toscana                                   | 2.200            | 2.200            | Puglia                          | ..               | ..               | Lazio                                 | 1.200            | 1.200            |
| Marche                                    | 6.500            | 6.100            | Catabria                        | 700              | 700              | Abruzzi                               | 600              | 600              |
| Lazio                                     | 3.200            | 3.000            | Sicilia                         | 22.400           | 22.000           | Basilicata                            | ..               | ..               |
| Molise                                    | 200              | 200              | Sardegna                        | 400              | 300              | <b>ITALIA</b>                         | <b>1.800</b>     | <b>1.800</b>     |
| Basilicata                                | ..               | ..               | <b>ITALIA</b>                   | <b>60.900</b>    | <b>59.700</b>    | <b>SARGENTE</b>                       |                  |                  |
| Sicilia                                   | 1.000            | 1.000            | <b>MONGENDURFT (IMPERATORE)</b> |                  |                  | Lazio                                 | 700              | 600              |
| Sardegna                                  | 600              | 500              | Piemonte                        | 1.500            | 1.500            | Campania                              | 25.100           | 24.700           |
| <b>ITALIA</b>                             | <b>27.100</b>    | <b>26.400</b>    | Lombardia                       | 20.900           | 20.100           | <b>ITALIA</b>                         | <b>25.800</b>    | <b>25.300</b>    |
| <b>ANNURCA</b>                            |                  |                  | Trentino-Alto Adige             | 935.400          | 910.400          |                                       |                  |                  |
| Piemonte                                  | 500              | 500              | Bolzano-Bozen                   | 833.400          | 808.400          |                                       |                  |                  |
| Liguria                                   | 1.100            | 1.100            | Trento                          | 102.000          | 102.000          |                                       |                  |                  |
| Toscana                                   | 1.500            | 1.500            |                                 |                  |                  |                                       |                  |                  |

**Tavola 4.20 segue - Mele per cultivar e per regione - Anno 1989 (dati in quintali)**

| REGIONI                     | PRODUZIONE     |                | REGIONI                              | PRODUZIONE     |                | REGIONI                                    | PRODUZIONE     |                |
|-----------------------------|----------------|----------------|--------------------------------------|----------------|----------------|--|----------------|----------------|
|                             | Totale         | Raccolta       |                                      | Totale         | Raccolta       |  | Totale         | Raccolta       |
| <b>STAYMAN - GRUPPO (6)</b> |                |                | <b>ALTRE A MATURAZIONE INVERNALE</b> |                |                | <b>segue ALTRE A MATURAZIONE INVERNALE</b> |                |                |
| Piemonte                    | 800            | 800            | Piemonte                             | 4.000          | 4.000          | Molise                                     | 300            | 200            |
| Lombardia                   | 7.500          | 7.300          | Lombardia                            | 200            | 200            | Campania                                   | 18.800         | 18.300         |
| Trentino-Alto Adige         | 100.800        | 98.100         | Trentino-Alto Adige                  | 107.600        | 104.400        | Puglia                                     | 1.200          | 1.100          |
| <i>Bolzano-Bozen</i>        | <i>89.800</i>  | <i>87.100</i>  | <i>Bolzano-Bozen</i>                 | <i>107.600</i> | <i>104.400</i> | Basilicata                                 | 100            | 100            |
| <i>Trento</i>               | <i>11.000</i>  | <i>11.000</i>  | Veneto                               | 8.500          | 7.800          | Calabria                                   | 1.600          | 1.600          |
| Veneto                      | 42.400         | 35.800         | Friuli-Venezia Giulia                | 800            | 800            | Sicilia                                    | 20.900         | 20.400         |
| Friuli-Venezia Giulia       | 12.600         | 12.600         | Liguria                              | 1.200          | 1.200          | Sardegna                                   | 1.700          | 1.600          |
| Liguria                     | 200            | 200            | Emilia-Romagna                       | 1.300          | 1.300          | <b>ITALIA</b>                              | <b>187.200</b> | <b>181.300</b> |
| Emilia-Romagna              | 217.900        | 198.700        | Toscana                              | 3.000          | 2.900          |  |                |                |
| Toscana                     | 6.000          | 5.900          | Umbria                               | 700            | 600            |  |                |                |
| Marche                      | 1.300          | 1.300          | Marche                               | 2.000          | 1.900          |  |                |                |
| Abruzzi                     | 1.800          | 1.800          | Lazio                                | 300            | 300            |  |                |                |
| <b>ITALIA</b>               | <b>391.300</b> | <b>362.500</b> | Abruzzi                              | 13.000         | 12.600         |  |                |                |

Tavola 4.21 - Pero - Superficie e produzione - Anno 1989 (superficie in ettari; produzione in quintali)

| PROVINCE<br>REGIONI<br>ZONE ALTIMETRICHE | SUPERFICIE    |                      | PRODUZIONE   |                  |                  |
|--|---------------|----------------------|--------------|------------------|------------------|
|  | Totale        | Di cui in produzione | Per ha (a)   | Totale           | Raccolta         |
| Torino                                   | 248           | 231                  | 117,7        | 27.200           | 27.200           |
| Vercelli                                 | 58            | 58                   | 130,9        | 7.600            | 7.600            |
| Novara                                   | 53            | 53                   | 167,3        | 8.900            | 8.900            |
| Cuneo                                    | 1.100         | 740                  | 202,7        | 150.000          | 150.000          |
| Asti                                     | 29            | 25                   | 244,0        | 6.100            | 6.100            |
| Alessandria                              | 130           | 64                   | 260,9        | 16.700           | 16.700           |
| <b>Piemonte</b>                          | <b>1.618</b>  | <b>1.171</b>         | <b>184,8</b> | <b>216.500</b>   | <b>216.500</b>   |
| Montagna                                 | 71            | 39                   | 88,7         | 3.500            | 3.500            |
| Collina                                  | 841           | 616                  | 175,6        | 108.200          | 108.200          |
| Pianura                                  | 706           | 516                  | 203,1        | 104.800          | 104.800          |
| Aosta                                    | 60            | 60                   | 77,0         | 4.600            | 4.000            |
| <b>Valle d'Aosta</b>                     | <b>60</b>     | <b>60</b>            | <b>77,0</b>  | <b>4.600</b>     | <b>4.000</b>     |
| Montagna                                 | 60            | 60                   | 77,0         | 4.600            | 4.000            |
| Varese                                   | 9             | 9                    | 76,7         | 700              | 600              |
| Como                                     | 10            | 10                   | 150,0        | 1.500            | 1.400            |
| Sondrio                                  | 14            | 12                   | 208,3        | 2.500            | 2.500            |
| Milano                                   | 59            | 59                   | 200,0        | 11.800           | 11.800           |
| Bergamo                                  | 5             | 5                    | 320,0        | 1.600            | 1.600            |
| Brescia                                  | 92            | 92                   | 172,5        | 15.900           | 15.900           |
| Pavia                                    | 221           | 209                  | 122,4        | 25.600           | 25.100           |
| Cremona                                  | 195           | 195                  | 315,0        | 61.400           | 61.400           |
| Mantova                                  | 636           | 524                  | 217,2        | 113.800          | 111.800          |
| <b>Lombardia</b>                         | <b>1.241</b>  | <b>1.115</b>         | <b>210,6</b> | <b>234.800</b>   | <b>232.100</b>   |
| Montagna                                 | 85            | 83                   | 126,7        | 10.500           | 10.400           |
| Collina                                  | 182           | 170                  | 132,0        | 22.400           | 22.000           |
| Pianura                                  | 974           | 862                  | 234,1        | 201.900          | 199.700          |
| Bolzano-Bozen                            | 351           | 346                  | 177,6        | 61.500           | 60.200           |
| Trento                                   | 228           | 221                  | 140,3        | 31.000           | 31.000           |
| <b>Trentino-Alto Adige</b>               | <b>579</b>    | <b>567</b>           | <b>163,0</b> | <b>92.500</b>    | <b>91.200</b>    |
| Montagna                                 | 579           | 567                  | 163,0        | 92.500           | 91.200           |
| Verona                                   | 1.504         | 1.280                | 187,5        | 240.100          | 192.900          |
| Vicenza                                  | 17            | 15                   | 80,3         | 1.200            | 1.200            |
| Treviso                                  | 73            | 60                   | 225,8        | 13.500           | 13.500           |
| Venezia                                  | 953           | 756                  | 300,0        | 226.800          | 226.800          |
| Padova                                   | 606           | 488                  | 234,7        | 114.500          | 114.500          |
| Rovigo                                   | 1.539         | 1.334                | 151,3        | 201.900          | 201.900          |
| <b>Veneto</b>                            | <b>4.692</b>  | <b>3.933</b>         | <b>202,9</b> | <b>798.000</b>   | <b>750.800</b>   |
| Montagna                                 | 4             | 4                    | 165,0        | 700              | 600              |
| Collina                                  | 65            | 50                   | 157,0        | 7.800            | 7.600            |
| Pianura                                  | 4.623         | 3.879                | 203,5        | 789.500          | 742.600          |
| Pordenone                                | 28            | 18                   | 273,3        | 4.900            | 4.900            |
| Udine                                    | 186           | 173                  | 223,6        | 38.700           | 38.700           |
| Gorizia                                  | 57            | 52                   | 235,9        | 12.300           | 12.300           |
| Trieste                                  | 1             | 1                    | 123,0        | 100              | 100              |
| <b>Friuli-Venezia Giulia</b>             | <b>272</b>    | <b>244</b>           | <b>229,5</b> | <b>56.000</b>    | <b>56.000</b>    |
| Montagna                                 | 6             | 6                    | 200,5        | 1.200            | 1.200            |
| Collina                                  | 25            | 20                   | 203,8        | 4.100            | 4.100            |
| Pianura                                  | 241           | 218                  | 232,6        | 50.700           | 50.700           |
| Imperia                                  | 5             | 5                    | 130,0        | 600              | 600              |
| Savona                                   | 12            | 12                   | 115,8        | 1.400            | 1.400            |
| Genova                                   | 45            | 45                   | 134,0        | 6.000            | 6.000            |
| La Spezia                                | 35            | 35                   | 112,0        | 3.900            | 3.900            |
| <b>Liguria</b>                           | <b>97</b>     | <b>97</b>            | <b>123,6</b> | <b>11.900</b>    | <b>11.900</b>    |
| Montagna                                 | 43            | 43                   | 122,7        | 5.300            | 5.300            |
| Collina                                  | 54            | 54                   | 124,3        | 6.600            | 6.600            |
| Piacenza                                 | 190           | 177                  | 146,9        | 26.000           | 26.000           |
| Parma                                    | 50            | 50                   | 180,0        | 9.000            | 9.000            |
| Reggio nell'Emilia                       | 399           | 376                  | 293,8        | 110.500          | 110.500          |
| Modena                                   | 5.229         | 4.344                | 200,6        | 871.600          | 819.300          |
| Bologna                                  | 5.833         | 4.920                | 213,2        | 1.049.200        | 730.700          |
| Ferrara                                  | 10.990        | 9.278                | 194,0        | 1.799.900        | 1.799.900        |
| Ravenna                                  | 4.050         | 3.550                | 183,1        | 650.000          | 650.000          |
| Forlì                                    | 769           | 639                  | 164,1        | 104.900          | 104.900          |
| <b>Emilia-Romagna</b>                    | <b>27.510</b> | <b>23.334</b>        | <b>198,0</b> | <b>4.621.100</b> | <b>4.250.300</b> |

(a) Riferita alla superficie con impianti in produzione.

**Tavola 4.21** segue - **Pero** - Superficie e produzione - Anno 1989 (superficie in ettari; produzione in quintali)

| PROVINCE<br>REGIONI<br>ZONE ALTIMETRICHE | SUPERFICIE   |                      | PRODUZIONE   |                |                |
|--|--------------|----------------------|--------------|----------------|----------------|
|  | Totale       | Di cui in produzione | Per ha (a)   | Totale         | Raccolta       |
| Montagna                                 | 4            | 4                    | 125,0        | 500            | 500            |
| Collina                                  | 930          | 753                  | 152,6        | 114.900        | 109.400        |
| Pianura                                  | 26.576       | 22.577               | 199,6        | 4.505.700      | 4.140.400      |
| <b>Massa-Carrara</b>                     | 10           | 10                   | 95,0         | 900            | 900            |
| Lucca                                    | 100          | 92                   | 104,7        | 9.600          | 9.200          |
| Pistoia                                  | 60           | 60                   | 81,7         | 4.900          | 4.800          |
| Firenze                                  | 13           | 13                   | 180,0        | 2.300          | 2.200          |
| Livorno                                  | 27           | 24                   | 119,2        | 2.900          | 2.800          |
| Pisa                                     | 165          | 165                  | 80,4         | 13.300         | 11.900         |
| Arezzo                                   | 129          | 129                  | 246,1        | 31.700         | 31.700         |
| Grosseto                                 | 48           | 44                   | 101,1        | 4.400          | 4.400          |
| <b>Toscana</b>                           | <b>552</b>   | <b>537</b>           | <b>130,6</b> | <b>70.000</b>  | <b>67.900</b>  |
| Montagna                                 | 28           | 26                   | 133,6        | 3.500          | 3.400          |
| Collina                                  | 335          | 328                  | 150,3        | 49.100         | 48.300         |
| Pianura                                  | 189          | 183                  | 95,0         | 17.400         | 16.200         |
| <b>Perugia</b>                           | 68           | 68                   | 251,4        | 17.100         | 16.800         |
| Terni                                    | 1            | 1                    | 80,0         | 100            | 100            |
| <b>Umbria</b>                            | <b>69</b>    | <b>69</b>            | <b>248,9</b> | <b>17.200</b>  | <b>16.900</b>  |
| Montagna                                 | 1            | 1                    | 345,0        | 300            | 300            |
| Collina                                  | 68           | 68                   | 247,5        | 16.900         | 16.600         |
| <b>Pesaro e Urbino</b>                   | 92           | 77                   | 197,9        | 15.200         | 14.500         |
| Ancona                                   | 37           | 30                   | 197,7        | 5.900          | 4.700          |
| Macerata                                 | 139          | 125                  | 88,3         | 11.000         | 10.500         |
| Ascoli Piceno                            | 286          | 260                  | 136,0        | 35.400         | 34.000         |
| <b>Marche</b>                            | <b>554</b>   | <b>492</b>           | <b>137,3</b> | <b>67.500</b>  | <b>63.700</b>  |
| Montagna                                 | 4            | 4                    | 60,5         | 200            | 200            |
| Collina                                  | 550          | 488                  | 137,9        | 67.300         | 63.500         |
| Viterbo                                  | 156          | 156                  | 203,9        | 31.800         | 31.200         |
| Rieti                                    | 84           | 84                   | 57,3         | 4.800          | 4.200          |
| Roma                                     | 384          | 356                  | 166,3        | 59.200         | 58.000         |
| Latina                                   | 240          | 240                  | 270,9        | 65.000         | 60.800         |
| Frosinone                                | 20           | 20                   | 91,6         | 1.800          | 1.600          |
| <b>Lazio</b>                             | <b>884</b>   | <b>856</b>           | <b>190,0</b> | <b>162.600</b> | <b>155.800</b> |
| Montagna                                 | 37           | 37                   | 59,4         | 2.200          | 2.000          |
| Collina                                  | 577          | 559                  | 170,1        | 95.000         | 92.000         |
| Pianura                                  | 270          | 260                  | 251,4        | 65.400         | 61.800         |
| L'Aquila                                 | 52           | 41                   | 53,7         | 2.200          | 2.200          |
| Teramo                                   | 93           | 83                   | 245,4        | 20.400         | 20.400         |
| Pescara                                  | 160          | 155                  | 204,1        | 31.600         | 30.100         |
| Chieti                                   | 58           | 58                   | 124,5        | 7.200          | 7.200          |
| <b>Abruzzi</b>                           | <b>363</b>   | <b>337</b>           | <b>182,2</b> | <b>61.400</b>  | <b>59.900</b>  |
| Montagna                                 | 12           | 12                   | 142,1        | 1.700          | 1.700          |
| Collina                                  | 299          | 284                  | 202,5        | 57.500         | 56.000         |
| Isernia                                  | 32           | 32                   | 91,0         | 2.900          | 2.900          |
| Campobasso                               | 25           | 25                   | 52,7         | 1.300          | 1.300          |
| <b>Molise</b>                            | <b>57</b>    | <b>57</b>            | <b>74,2</b>  | <b>4.200</b>   | <b>4.200</b>   |
| Montagna                                 | 48           | 48                   | 74,9         | 3.600          | 3.600          |
| Collina                                  | 9            | 9                    | 70,2         | 600            | 600            |
| Caserta                                  | 279          | 258                  | 189,8        | 49.000         | 49.000         |
| Benevento                                | 865          | 856                  | 164,8        | 141.100        | 141.100        |
| Napoli                                   | 1.774        | 1.763                | 180,8        | 318.700        | 302.800        |
| Avellino                                 | 80           | 80                   | 77,2         | 6.200          | 6.200          |
| Salerno                                  | 2.633        | 2.633                | 181,4        | 477.600        | 468.100        |
| <b>Campania</b>                          | <b>5.631</b> | <b>5.590</b>         | <b>177,6</b> | <b>992.600</b> | <b>967.200</b> |
| Montagna                                 | 576          | 573                  | 104,3        | 59.700         | 59.700         |
| Collina                                  | 2.329        | 2.309                | 164,5        | 379.900        | 371.000        |
| Pianura                                  | 2.726        | 2.708                | 204,2        | 553.000        | 536.500        |
| Foggia                                   | 287          | 287                  | 108,0        | 31.000         | 29.400         |
| Bari                                     | 322          | 319                  | 81,5         | 26.000         | 25.300         |
| Taranto                                  | 22           | 18                   | 70,0         | 1.300          | 1.300          |
| Brindisi                                 | 240          | 240                  | 110,3        | 26.500         | 25.700         |
| Lecce                                    | 27           | 21                   | 38,2         | 800            | 800            |
| <b>Puglia</b>                            | <b>898</b>   | <b>885</b>           | <b>96,7</b>  | <b>85.600</b>  | <b>82.500</b>  |
| Collina                                  | 479          | 474                  | 92,7         | 44.000         | 42.400         |
| Pianura                                  | 419          | 411                  | 101,3        | 41.600         | 40.100         |

(a) Riferita alla superficie con impianti in produzione.

Tavola 4.21 segue - Pero - Superficie e produzione - Anno 1989 (superficie in ettari; produzione in quintali)

| PROVINCE<br>REGIONI<br>ZONE ALTIMETRICHE | SUPERFICIE    |                      | PRODUZIONE   |                  |                  |
|--|---------------|----------------------|--------------|------------------|------------------|
|  | Totale        | Di cui in produzione | Per ha (a)   | Totale           | Raccolta         |
| Potenza                                  | 155           | 155                  | 52,9         | 8.200            | 8.200            |
| Matera                                   | 75            | 37                   | 90,1         | 3.300            | 3.000            |
| <b>Basilicata</b>                        | <b>230</b>    | <b>192</b>           | <b>60,1</b>  | <b>11.500</b>    | <b>11.200</b>    |
| Montagna                                 | 100           | 100                  | 48,3         | 4.800            | 4.800            |
| Collina                                  | 111           | 83                   | 70,5         | 5.800            | 5.600            |
| Pianura                                  | 19            | 9                    | 95,0         | 900              | 800              |
| Cosenza                                  | 70            | 56                   | 171,4        | 9.600            | 9.600            |
| Catanzaro                                | 295           | 275                  | 100,4        | 27.600           | 27.600           |
| Reggio di Calabria                       | 143           | 143                  | 143,2        | 20.500           | 20.500           |
| <b>Calabria</b>                          | <b>508</b>    | <b>474</b>           | <b>121,7</b> | <b>57.700</b>    | <b>57.700</b>    |
| Montagna                                 | 100           | 97                   | 91,2         | 8.800            | 8.800            |
| Collina                                  | 290           | 263                  | 124,4        | 32.800           | 32.800           |
| Pianura                                  | 118           | 114                  | 141,4        | 16.100           | 16.100           |
| Palermo                                  | 353           | 353                  | 28,8         | 10.200           | 9.900            |
| Messina                                  | 424           | 424                  | 115,7        | 49.100           | 49.100           |
| Agrigento                                | 1.239         | 1.211                | 103,5        | 125.400          | 122.900          |
| Caltanissetta                            | 38            | 38                   | 46,0         | 1.700            | 1.700            |
| Enna                                     | 160           | 155                  | 67,3         | 10.400           | 10.000           |
| Catania                                  | 1.207         | 1.197                | 189,0        | 226.200          | 217.900          |
| Ragusa                                   | 35            | 35                   | 140,0        | 4.900            | 4.900            |
| Siracusa                                 | 104           | 104                  | 120,5        | 12.500           | 12.500           |
| <b>Sicilia</b>                           | <b>3.560</b>  | <b>3.517</b>         | <b>125,2</b> | <b>440.400</b>   | <b>428.900</b>   |
| Montagna                                 | 957           | 954                  | 141,5        | 135.000          | 130.900          |
| Collina                                  | 1.495         | 1.471                | 128,1        | 188.500          | 183.300          |
| Pianura                                  | 1.108         | 1.092                | 107,1        | 116.900          | 114.700          |
| Sassari                                  | 62            | 62                   | 60,0         | 3.700            | 3.700            |
| Nuoro                                    | 162           | 162                  | 74,7         | 12.100           | 7.100            |
| Oristano                                 | 14            | 13                   | 62,3         | 800              | 800              |
| Cagliari                                 | 282           | 282                  | 25,1         | 7.100            | 7.100            |
| <b>Sardegna</b>                          | <b>520</b>    | <b>519</b>           | <b>45,7</b>  | <b>23.700</b>    | <b>18.700</b>    |
| Montagna                                 | 16            | 16                   | 66,2         | 1.100            | 800              |
| Collina                                  | 369           | 369                  | 49,4         | 18.200           | 13.500           |
| Pianura                                  | 135           | 134                  | 33,0         | 4.400            | 4.400            |
| <b>ITALIA</b>                            | <b>49.895</b> | <b>44.046</b>        | <b>182,3</b> | <b>8.029.800</b> | <b>7.547.400</b> |
| Montagna                                 | 2.783         | 2.715                | 125,9        | 341.900          | 335.100          |
| Collina                                  | 9.008         | 8.368                | 145,8        | 1.219.600        | 1.183.500        |
| Pianura                                  | 38.104        | 32.963               | 196,2        | 6.468.300        | 6.028.800        |

(a) Riferita alla superficie con impianti in produzione.

Tavola 4.22 - Pere per cultivar e per regione - Anno 1989 (dati in quintali)

| REGIONI                          | PRODUZIONE     |                | REGIONI                      | PRODUZIONE     |                | REGIONI                           | PRODUZIONE       |                  |
|----------------------------------|----------------|----------------|------------------------------|----------------|----------------|-----------------------------------|------------------|------------------|
|                                  | Totale         | Raccolta       |                              | Totale         | Raccolta       |                                   | Totale           | Raccolta         |
| <b>BUTIRRA D'ESTATE</b>          |                |                | <b>FAVORITA DI CLAPP</b>     |                |                | <b>segue SPADONA ESTIVA</b>       |                  |                  |
| Piemonte                         | 700            | 700            | Lombardia                    | 700            | 700            | Molise                            | 500              | 500              |
| Lombardia                        | 100            | 100            | Veneto                       | 1.400          | 1.400          | Campania                          | 289.600          | 284.300          |
| Emilia-Romagna                   | 3.400          | 3.400          | Friuli-Venezia Giulia        | 400            | 400            | Puglia                            | 4.600            | 4.300            |
| Marche                           | 300            | 300            | Emilia-Romagna               | 3.800          | 3.800          | Basilicata                        | 800              | 800              |
| Lazio                            | 800            | 700            | Basilicata                   | 100            | 100            | Calabria                          | 1.400            | 1.400            |
| Abruzzi                          | 1.000          | 1.000          | Sicilia                      | 700            | 700            | Sardegna                          | 700              | 500              |
| Molise                           | 400            | 400            | <b>ITALIA</b>                | <b>7.100</b>   | <b>7.100</b>   | <b>ITALIA</b>                     | <b>328.500</b>   | <b>321.500</b>   |
| Puglia                           | 500            | 500            | <b>GENTILE BIANCA</b>        |                |                | <b>SPADONCINA</b>                 |                  |                  |
| Basilicata                       | 300            | 300            | Piemonte                     | 900            | 900            | Piemonte                          | 300              | 300              |
| Calabria                         | 1.000          | 1.000          | Lombardia                    | 3.100          | 3.100          | Lombardia                         | 800              | 800              |
| Sicilia                          | 43.800         | 42.500         | Liguria                      | 300            | 300            | Lazio                             | 21.700           | 21.300           |
| Sardegna                         | 4.200          | 2.800          | Toscana                      | 3.000          | 1.800          | Abruzzi                           | 1.900            | 1.300            |
| <b>ITALIA</b>                    | <b>56.500</b>  | <b>53.700</b>  | Campania                     | 6.400          | 5.100          | Molise                            | 100              | 100              |
| <b>BUTIRRA GIFFARD</b>           |                |                | Calabria                     | 3.900          | 3.900          | Campania                          | 187.800          | 185.100          |
| Lombardia                        | 300            | 300            | Sicilia                      | 73.700         | 71.200         | Puglia                            | 7.000            | 6.700            |
| Friuli-Venezia Giulia            | 1.200          | 1.200          | Sardegna                     | 1.800          | 1.600          | Basilicata                        | 900              | 800              |
| Emilia-Romagna                   | 6.500          | 6.500          | <b>ITALIA</b>                | <b>93.100</b>  | <b>87.900</b>  | <b>ITALIA</b>                     | <b>220.500</b>   | <b>216.400</b>   |
| Toscana                          | 1.000          | 1.000          | <b>GUYOT DR.J.</b>           |                |                | <b>WILLIAM</b>                    |                  |                  |
| Abruzzi                          | 500            | 500            | Piemonte                     | 600            | 600            | Piemonte                          | 40.800           | 40.800           |
| Molise                           | 100            | 100            | Lombardia                    | 4.000          | 4.000          | Valle d'Aosta                     | 200              | 200              |
| Puglia                           | 500            | 500            | Veneto                       | 12.700         | 12.000         | Lombardia                         | 54.400           | 53.500           |
| Sicilia                          | 700            | 700            | Friuli-Venezia Giulia        | 1.100          | 1.100          | Trentino-Alto Adige               | 32.400           | 32.000           |
| <b>ITALIA</b>                    | <b>10.800</b>  | <b>10.800</b>  | Emilia-Romagna               | 86.100         | 79.300         | Bozano-Bozen                      | 17.400           | 17.000           |
| <b>BUTIRRA PRECOCE MORETTINI</b> |                |                | Marche                       | 300            | 300            | Trento                            | 15.000           | 15.000           |
| Piemonte                         | 3.300          | 3.300          | Puglia                       | 1.200          | 1.200          | Veneto                            | 149.300          | 143.700          |
| Lombardia                        | 8.200          | 7.900          | Basilicata                   | 500            | 500            | Friuli-Venezia Giulia             | 8.200            | 8.200            |
| Veneto                           | 4.800          | 4.300          | Calabria                     | 2.300          | 2.300          | Liguria                           | 2.300            | 2.300            |
| Friuli-Venezia Giulia            | 500            | 500            | Sicilia                      | 300            | 300            | Emilia-Romagna                    | 944.500          | 883.500          |
| Liguria                          | 100            | 100            | <b>ITALIA</b>                | <b>109.100</b> | <b>101.600</b> | Toscana                           | 10.300           | 10.100           |
| Emilia-Romagna                   | 18.900         | 17.900         | <b>MAX RED BARTLET</b>       |                |                | Umbria                            | 4.200            | 4.100            |
| Toscana                          | 2.500          | 2.500          | Piemonte                     | 1.600          | 1.600          | Marche                            | 18.300           | 17.300           |
| Marche                           | 200            | 200            | Veneto                       | 15.000         | 14.300         | Lazio                             | 12.400           | 11.800           |
| Lazio                            | 31.700         | 30.200         | Emilia-Romagna               | 83.400         | 79.800         | Abruzzi                           | 7.800            | 7.900            |
| Abruzzi                          | 1.600          | 1.600          | Toscana                      | 200            | 200            | Molise                            | 600              | 600              |
| Molise                           | 500            | 500            | Marche                       | 900            | 800            | Campania                          | 61.500           | 60.100           |
| Campania                         | 1.500          | 1.500          | <b>ITALIA</b>                | <b>101.100</b> | <b>96.700</b>  | Calabria                          | 1.000            | 1.000            |
| Puglia                           | 3.300          | 3.100          | <b>SANTA MARIA MORETTINI</b> |                |                | Sicilia                           | 1.000            | 900              |
| Basilicata                       | 1.400          | 1.400          | Piemonte                     | 1.000          | 1.000          | <b>ITALIA</b>                     | <b>1.349.200</b> | <b>1.278.000</b> |
| Calabria                         | 1.400          | 1.400          | Lombardia                    | 3.000          | 3.000          | <b>ALTRE A MATURAZIONE ESTIVA</b> |                  |                  |
| Sicilia                          | 56.800         | 56.000         | Veneto                       | 6.300          | 5.700          | Lombardia                         | 1.500            | 1.900            |
| Sardegna                         | 400            | 300            | Liguria                      | 100            | 100            | Veneto                            | 3.800            | 3.800            |
| <b>ITALIA</b>                    | <b>137.100</b> | <b>132.700</b> | Emilia-Romagna               | 29.900         | 26.800         | Friuli-Venezia Giulia             | 3.600            | 3.600            |
| <b>COSCIA GRUPPO</b>             |                |                | Toscana                      | 100            | 100            | Liguria                           | 1.100            | 1.100            |
| Piemonte                         | 900            | 900            | Umbria                       | 200            | 200            | Emilia-Romagna                    | 1.300            | 1.300            |
| Valle d'Aosta                    | 200            | 200            | Marche                       | 900            | 800            | Toscana                           | 1.800            | 1.700            |
| Lombardia                        | 1.800          | 1.800          | Abruzzi                      | 200            | 200            | Marche                            | 4.800            | 4.200            |
| Veneto                           | 900            | 800            | Molise                       | 500            | 500            | Lazio                             | 6.500            | 5.900            |
| Friuli-Venezia Giulia            | 2.700          | 2.700          | Campania                     | 1.500          | 1.500          | Abruzzi                           | 4.200            | 4.300            |
| Liguria                          | 2.000          | 2.000          | Calabria                     | 500            | 500            | Molise                            | 100              | 100              |
| Emilia-Romagna                   | 600            | 600            | Sicilia                      | 4.500          | 4.400          | Campania                          | 12.500           | 11.200           |
| Toscana                          | 19.500         | 19.000         | <b>ITALIA</b>                | <b>48.700</b>  | <b>44.800</b>  | Puglia                            | 43.100           | 41.900           |
| Umbria                           | 200            | 200            | <b>SPADONA ESTIVA</b>        |                |                | Basilicata                        | 2.400            | 2.300            |
| Marche                           | 10.400         | 9.900          | Piemonte                     | 300            | 300            | Calabria                          | 6.100            | 6.100            |
| Lazio                            | 7.700          | 7.500          | Liguria                      | 100            | 100            | Sicilia                           | 25.300           | 25.200           |
| Abruzzi                          | 14.500         | 14.100         | Emilia-Romagna               | 200            | 200            | Sardegna                          | 2.900            | 2.400            |
| Molise                           | 100            | 100            | Umbria                       | 500            | 500            | <b>ITALIA</b>                     | <b>121.000</b>   | <b>117.000</b>   |
| Campania                         | 224.700        | 218.200        | Marche                       | 1.000          | 900            | <b>ABATE FETEL</b>                |                  |                  |
| Puglia                           | 6.400          | 6.100          | Lazio                        | 25.300         | 24.300         | Piemonte                          | 24.100           | 24.100           |
| Basilicata                       | 700            | 600            | Abruzzi                      | 3.500          | 3.400          | Lombardia                         | 50.600           | 50.200           |
| Calabria                         | 24.200         | 24.200         |                              |                |                | Trentino-Alto Adige               | 900              | 900              |
| Sicilia                          | 153.300        | 143.900        |                              |                |                | Trento                            | 900              | 900              |
| Sardegna                         | 4.900          | 4.400          |                              |                |                |                                   |                  |                  |
| <b>ITALIA</b>                    | <b>475.700</b> | <b>462.600</b> |                              |                |                |                                   |                  |                  |

Tavola 4.22 segue - Pere per cultivar e per regione - Anno 1989 (dati in quintali)

| REGIONI                        | PRODUZIONE       |                  | REGIONI                              | PRODUZIONE       |                  | REGIONI                                    | PRODUZIONE    |               |
|--------------------------------|------------------|------------------|--------------------------------------|------------------|------------------|--|---------------|---------------|
|                                | Totale           | Raccolta         |                                      | Totale           | Raccolta         |  | Totale        | Raccolta      |
| <b>segue ABATE FETEL</b>       |                  |                  | <b>segue CONFERENCE</b>              |                  |                  | <b>segue ALTRE A MATURAZIONE AUTUNNALE</b> |               |               |
| Veneto                         | 143.800          | 135.300          | Sardegna                             | 600              | 400              | Molise                                     | 400           | 400           |
| Friuli-Venezia Giulia          | 11.400           | 11.400           | <b>ITALIA</b>                        | <b>1.364.400</b> | <b>1.268.700</b> | Puglia                                     | 3.600         | 3.400         |
| Liguria                        | 1.100            | 1.100            | <b>DECANA DEL COMIZIO</b>            |                  |                  | Basilicata                                 | 800           | 800           |
| Emilia-Romagna                 | 1.056.600        | 961.200          | Piemonte                             | 3.700            | 3.700            | Calabria                                   | 7.500         | 7.500         |
| Toscana                        | 4.900            | 4.900            | Lombardia                            | 17.500           | 17.000           | Sicilia                                    | 30.400        | 29.300        |
| Umbria                         | 500              | 500              | Veneto                               | 75.800           | 72.000           | Sardegna                                   | 2.200         | 1.700         |
| Marche                         | 11.700           | 11.100           | Friuli-Venezia Giulia                | 1.500            | 1.500            | <b>ITALIA</b>                              | <b>85.200</b> | <b>82.700</b> |
| Lazio                          | 16.100           | 15.200           | Liguria                              | 100              | 100              | <b>CURATO (SPADONA D'INVERNO)</b>          |               |               |
| Abruzzi                        | 5.100            | 5.000            | Emilia-Romagna                       | 513.700          | 446.900          | Piemonte                                   | 6.300         | 6.300         |
| Molise                         | 300              | 300              | Toscana                              | 4.300            | 4.300            | Valle d'Aosta                              | 100           | 100           |
| Campania                       | 14.500           | 14.200           | Umbria                               | 4.400            | 4.400            | Lombardia                                  | 900           | 900           |
| Puglia                         | 2.100            | 2.000            | Marche                               | 1.500            | 1.400            | Friuli-Venezia Giulia                      | 300           | 300           |
| Basilicata                     | 200              | 200              | Lazio                                | 3.900            | 3.600            | Liguria                                    | 300           | 300           |
| Calabria                       | 2.600            | 2.600            | Campania                             | 6.400            | 5.500            | Toscana                                    | 600           | 600           |
| Sicilia                        | 4.500            | 4.400            | Puglia                               | 1.400            | 1.400            | Marche                                     | 1.100         | 1.000         |
| Sardegna                       | 600              | 600              | Basilicata                           | 200              | 200              | Lazio                                      | 14.500        | 14.200        |
| <b>ITALIA</b>                  | <b>1.351.600</b> | <b>1.245.200</b> | Calabria                             | 200              | 200              | Abruzzi                                    | 4.800         | 4.700         |
| <b>BUONA LUISA D'AVRANCHES</b> |                  |                  | Sicilia                              | 1.100            | 1.100            | Molise                                     | 300           | 300           |
| Lombardia                      | 300              | 300              | <b>ITALIA</b>                        | <b>635.700</b>   | <b>563.300</b>   | Campania                                   | 6.000         | 6.000         |
| Trentino-Alto Adige            | 3.500            | 3.500            | <b>KAISER ALEXANDER</b>              |                  |                  | Puglia                                     | 4.000         | 3.800         |
| Trento                         | 3.500            | 3.500            | Piemonte                             | 17.300           | 17.300           | Basilicata                                 | 1.200         | 1.200         |
| Veneto                         | 2.100            | 2.100            | Valle d'Aosta                        | 400              | 300              | Sardegna                                   | 2.000         | 1.100         |
| Friuli-Venezia Giulia          | 400              | 400              | Lombardia                            | 31.700           | 31.400           | <b>ITALIA</b>                              | <b>42.400</b> | <b>40.800</b> |
| Emilia-Romagna                 | 900              | 900              | Trentino-Alto Adige                  | 44.400           | 43.700           | <b>DECANA D'INVERNO</b>                    |               |               |
| Marche                         | 500              | 500              | Bozano-Bozen                         | 35.200           | 34.500           | Piemonte                                   | 4.100         | 4.100         |
| <b>ITALIA</b>                  | <b>7.700</b>     | <b>7.700</b>     | Trento                               | 9.200            | 9.200            | Lombardia                                  | 5.400         | 5.300         |
| <b>BUTIRRA CLAIRGEAU</b>       |                  |                  | Veneto                               | 122.900          | 115.900          | Veneto                                     | 2.700         | 2.300         |
| Valle d'Aosta                  | 200              | 200              | Friuli-Venezia Giulia                | 15.200           | 15.200           | Friuli-Venezia Giulia                      | 1.000         | 1.000         |
| Lombardia                      | 2.800            | 2.800            | Liguria                              | 1.900            | 1.900            | Emilia-Romagna                             | 2.200         | 2.200         |
| Veneto                         | 200              | 200              | Emilia-Romagna                       | 549.200          | 512.100          | Toscana                                    | 900           | 900           |
| Friuli-Venezia Giulia          | 400              | 400              | Toscana                              | 15.300           | 15.200           | Marche                                     | 700           | 600           |
| Liguria                        | 300              | 300              | Marche                               | 9.000            | 8.700            | Abruzzi                                    | 200           | 200           |
| Emilia-Romagna                 | 200              | 200              | Lazio                                | 9.400            | 9.100            | Molise                                     | 200           | 200           |
| Lazio                          | 100              | 100              | Abruzzi                              | 8.600            | 8.500            | Puglia                                     | 1.200         | 1.200         |
| Abruzzi                        | 1.400            | 1.300            | Molise                               | 100              | 100              | Basilicata                                 | 200           | 200           |
| Basilicata                     | 100              | 100              | Campania                             | 34.300           | 33.300           | Calabria                                   | 800           | 800           |
| Sicilia                        | 1.100            | 1.100            | Puglia                               | 1.600            | 1.500            | Sicilia                                    | 11.300        | 10.900        |
| Sardegna                       | 200              | 200              | Calabria                             | 5.600            | 5.500            | Sardegna                                   | 100           | 100           |
| <b>ITALIA</b>                  | <b>7.000</b>     | <b>6.900</b>     | <b>ITALIA</b>                        | <b>866.900</b>   | <b>819.700</b>   | <b>ITALIA</b>                              | <b>31.000</b> | <b>30.000</b> |
| <b>BUTIRRA HARDY</b>           |                  |                  | <b>PACHAM'S TRUMPH</b>               |                  |                  | <b>MADERNASSA</b>                          |               |               |
| Piemonte                       | 300              | 300              | Piemonte                             | 200              | 200              | Piemonte                                   | 26.800        | 26.800        |
| Veneto                         | 100              | 100              | Veneto                               | 6.000            | 6.000            | Lombardia                                  | 1.000         | 1.000         |
| Friuli-Venezia Giulia          | 300              | 300              | Friuli-Venezia Giulia                | 300              | 300              | Liguria                                    | 100           | 100           |
| Liguria                        | 300              | 300              | Emilia-Romagna                       | 60.500           | 60.000           | Campania                                   | 300           | 300           |
| Emilia-Romagna                 | 400              | 400              | Marche                               | 700              | 700              | Sardegna                                   | 100           | 100           |
| Campania                       | 3.200            | 2.700            | Basilicata                           | 100              | 100              | <b>ITALIA</b>                              | <b>28.300</b> | <b>28.300</b> |
| Sicilia                        | 1.100            | 1.100            | Sardegna                             | 400              | 400              | <b>PASSA CRASSANA</b>                      |               |               |
| Sardegna                       | 1.100            | 800              | <b>ITALIA</b>                        | <b>68.200</b>    | <b>67.700</b>    | Piemonte                                   | 39.600        | 39.600        |
| <b>ITALIA</b>                  | <b>6.800</b>     | <b>6.000</b>     | <b>ALTRE A MATURAZIONE AUTUNNALE</b> |                  |                  | Valle d'Aosta                              | 300           | 300           |
| <b>CONFERENCE</b>              |                  |                  | Piemonte                             | 11.600           | 11.600           | Lombardia                                  | 25.000        | 24.900        |
| Piemonte                       | 25.900           | 25.900           | Valle d'Aosta                        | 200              | 200              | Veneto                                     | 18.900        | 18.000        |
| Lombardia                      | 18.900           | 18.400           | Lombardia                            | 1.200            | 1.200            | Friuli-Venezia Giulia                      | 2.600         | 2.600         |
| Trentino-Alto Adige            | 2.400            | 2.400            | Veneto                               | 9.800            | 9.300            | Liguria                                    | 700           | 700           |
| Trento                         | 2.400            | 2.400            | Friuli-Venezia Giulia                | 1.000            | 1.000            | Emilia-Romagna                             | 251.400       | 230.000       |
| Veneto                         | 221.100          | 203.200          | Liguria                              | 500              | 500              | Toscana                                    | 1.000         | 1.000         |
| Friuli-Venezia Giulia          | 3.900            | 3.900            | Emilia-Romagna                       | 9.000            | 9.000            | Marche                                     | 600           | 600           |
| Emilia-Romagna                 | 991.700          | 917.600          | Toscana                              | 900              | 900              | Lazio                                      | 7.500         | 7.300         |
| Toscana                        | 3.700            | 3.700            | Umbria                               | 1.900            | 1.900            | Abruzzi                                    | 1.800         | 1.700         |
| Umbria                         | 4.100            | 4.100            | Marche                               | 1.500            | 1.500            | Campania                                   | 32.500        | 31.400        |
| Marche                         | 2.500            | 2.300            | Lazio                                | 1.000            | 900              | Puglia                                     | 1.100         | 1.100         |
| Lazio                          | 3.200            | 3.000            | Abruzzi                              | 1.700            | 1.600            | Basilicata                                 | 600           | 600           |
| Abruzzi                        | 400              | 400              |                                      |                  |                  | Sicilia                                    | 5.300         | 5.100         |
| Campania                       | 86.000           | 83.400           |                                      |                  |                  |  |               |               |

Tavola 4.22 segue - Pere per cultivar e per regione - Anno 1989 (dati in quintali)

| REGIONI                       | PRODUZIONE     |                | REGIONI                                | PRODUZIONE |          | REGIONI                                | PRODUZIONE    |               |
|-------------------------------|----------------|----------------|--|------------|----------|--|---------------|---------------|
|                               | Totale         | Raccolta       |  | Totale     | Raccolta |  | Totale        | Raccolta      |
| segue PASSA CRASSANA          |                |                | segue ALTRE A MATURAZIONE<br>INVERNALE |            |          | segue ALTRE A MATURAZIONE<br>INVERNALE |               |               |
| Sardegna                      | 700            | 700            | Bolzano-Bozen                          | 8.900      | 8.700    | Campania                               | 23.900        | 23.400        |
| <b>ITALIA</b>                 | <b>389.600</b> | <b>365.600</b> | Veneto                                 | 400        | 400      | Puglia                                 | 4.000         | 3.800         |
| ALTRE A MATURAZIONE INVERNALE |                |                | Liguria                                | 600        | 600      | Basilicata                             | 1.000         | 1.000         |
| Piemonte                      | 6.200          | 6.200          | Emilia-Romagna                         | 6.700      | 6.700    | Calabria                               | 4.800         | 4.800         |
| Valle d'Aosta                 | 3.000          | 2.500          | Umbria                                 | 1.200      | 1.000    | Sicilia                                | 19.900        | 19.200        |
| Lombardia                     | 1.600          | 1.600          | Marche                                 | 600        | 600      | Sardegna                               | 800           | 600           |
| Trentino-Alto Adige           | 8.900          | 8.700          | Lazio                                  | 800        | 700      | <b>ITALIA</b>                          | <b>86.600</b> | <b>84.000</b> |
|                               |                |                | Abruzzi                                | 2.200      | 2.200    |  |               |               |



Tavola 4.23 - Actinidia - Superficie e produzione - Anno 1989 (superficie in ettari; produzione in quintali)

| PROVINCE<br>REGIONI<br>ZONE ALTIMETRICHE | SUPERFICIE   |                      | PRODUZIONE   |                |                |
|--|--------------|----------------------|--------------|----------------|----------------|
|  | Totale       | Di cui in produzione | Per ha (a)   | Totale         | Flaccolta      |
| Torino                                   | 120          | 114                  | 45,3         | 5.200          | 5.200          |
| Vercelli                                 | 540          | 459                  | 133,4        | 61.200         | 61.200         |
| Novara                                   | 32           | 22                   | 152,7        | 3.400          | 3.400          |
| Cuneo                                    | 2.200        | 1.800                | 212,8        | 383.100        | 383.100        |
| Asti                                     | 10           | 8                    | 280,0        | 2.200          | 2.200          |
| Alessandria                              | 21           | 18                   | 160,0        | 2.900          | 2.900          |
| <b>Piemonte</b>                          | <b>2.923</b> | <b>2.421</b>         | <b>189,2</b> | <b>458.000</b> | <b>458.000</b> |
| Montagna                                 | 77           | 66                   | 88,4         | 5.800          | 5.800          |
| Collina                                  | 1.770        | 1.459                | 187,9        | 274.200        | 274.200        |
| Pianura                                  | 1.076        | 896                  | 198,7        | 178.000        | 178.000        |
| Varese                                   | 5            | 5                    | 52,0         | 300            | 200            |
| Como                                     | 10           | 10                   | 100,0        | 1.000          | 1.000          |
| Sondrio                                  | 24           | 19                   | 95,0         | 1.800          | 1.800          |
| Brescia                                  | 33           | 33                   | 157,0        | 5.200          | 5.200          |
| Pavia                                    | 16           | 16                   | 60,2         | 1.000          | 1.000          |
| Cremona                                  | 21           | 21                   | 128,0        | 2.700          | 2.700          |
| Mantova                                  | 36           | 29                   | 103,6        | 3.000          | 3.000          |
| <b>Lombardia</b>                         | <b>145</b>   | <b>133</b>           | <b>112,1</b> | <b>15.000</b>  | <b>14.900</b>  |
| Montagna                                 | 27           | 22                   | 97,9         | 2.200          | 2.200          |
| Collina                                  | 54           | 50                   | 98,6         | 4.900          | 4.900          |
| Pianura                                  | 64           | 61                   | 128,2        | 7.900          | 7.800          |
| Trento                                   | 77           | 53                   | 219,4        | 11.600         | 11.600         |
| <b>Trentino-Alto Adige</b>               | <b>77</b>    | <b>53</b>            | <b>219,4</b> | <b>11.600</b>  | <b>11.600</b>  |
| Montagna                                 | 77           | 53                   | 219,4        | 11.600         | 11.600         |
| Verona                                   | 1.550        | 1.130                | 140,0        | 158.200        | 128.900        |
| Vicenza                                  | 24           | 16                   | 156,9        | 2.500          | 2.400          |
| Treviso                                  | 181          | 128                  | 178,3        | 22.800         | 22.800         |
| Venezia                                  | 22           | 14                   | 142,8        | 2.000          | 2.000          |
| Padova                                   | 159          | 110                  | 151,9        | 16.700         | 16.700         |
| Rovigo                                   | 177          | 114                  | 157,3        | 17.900         | 17.900         |
| <b>Veneto</b>                            | <b>2.113</b> | <b>1.512</b>         | <b>145,6</b> | <b>220.100</b> | <b>190.700</b> |
| Montagna                                 | 3            | 3                    | 140,0        | 400            | 400            |
| Collina                                  | 285          | 230                  | 142,7        | 32.800         | 31.400         |
| Pianura                                  | 1.825        | 1.279                | 146,1        | 186.900        | 158.900        |
| Pordenone                                | 310          | 177                  | 174,8        | 30.900         | 30.900         |
| Udine                                    | 113          | 70                   | 169,6        | 11.900         | 11.900         |
| Gorizia                                  | 8            | 5                    | 124,8        | 600            | 600            |
| Trieste                                  | 3            | 3                    | 62,0         | 200            | 200            |
| <b>Friuli-Venezia Giulia</b>             | <b>434</b>   | <b>255</b>           | <b>171,1</b> | <b>43.600</b>  | <b>43.600</b>  |
| Collina                                  | 22           | 14                   | 117,8        | 1.600          | 1.600          |
| Pianura                                  | 412          | 241                  | 174,2        | 42.000         | 42.000         |
| Imperia                                  | 8            | 7                    | 80,0         | 600            | 500            |
| Savona                                   | 13           | 12                   | 166,7        | 2.000          | 2.000          |
| Genova                                   | 6            | 6                    | 52,5         | 300            | 300            |
| La Spezia                                | 3            | 3                    | 206,7        | 600            | 600            |
| <b>Liguria</b>                           | <b>30</b>    | <b>28</b>            | <b>124,8</b> | <b>3.500</b>   | <b>3.400</b>   |
| Montagna                                 | 11           | 11                   | 65,0         | 700            | 700            |
| Collina                                  | 19           | 17                   | 163,5        | 2.800          | 2.700          |
| Piacenza                                 | 17           | 12                   | 80,0         | 1.000          | 1.000          |
| Parma                                    | 30           | 30                   | 180,0        | 5.400          | 5.400          |
| Reggio nell'Emilia                       | 31           | 28                   | 96,4         | 2.700          | 2.700          |
| Modena                                   | 42           | 33                   | 90,0         | 3.000          | 3.000          |
| Bologna                                  | 269          | 192                  | 207,4        | 39.800         | 37.600         |
| Ferrara                                  | 34           | 15                   | 184,7        | 2.800          | 2.800          |
| Ravenna                                  | 3.000        | 2.000                | 245,0        | 490.000        | 490.000        |
| Forlì                                    | 1.070        | 700                  | 195,1        | 136.600        | 136.600        |
| <b>Emilia-Romagna</b>                    | <b>4.493</b> | <b>3.010</b>         | <b>226,3</b> | <b>681.300</b> | <b>679.100</b> |
| Collina                                  | 785          | 484                  | 200,8        | 97.200         | 97.200         |
| Pianura                                  | 3.708        | 2.526                | 231,2        | 584.100        | 581.900        |
| Lucca                                    | 7            | 6                    | 96,7         | 600            | 600            |
| Pistoia                                  | 17           | 17                   | 150,0        | 2.500          | 2.300          |
| Firenze                                  | 10           | 5                    | 70,0         | 300            | 300            |
| Livorno                                  | 9            | 9                    | 49,4         | 400            | 400            |
| Pisa                                     | 14           | 14                   | 12,4         | 200            | 200            |
| Stia                                     | 8            | 8                    | 42,0         | 300            | 300            |
| Grosseto                                 | 22           | 16                   | 147,1        | 2.400          | 2.300          |
| <b>Toscana</b>                           | <b>87</b>    | <b>75</b>            | <b>90,5</b>  | <b>6.700</b>   | <b>6.400</b>   |
| Collina                                  | 76           | 65                   | 92,9         | 6.000          | 5.700          |
| Pianura                                  | 11           | 10                   | 74,8         | 700            | 700            |

(a) Riferita alla superficie con impianti in produzione.

**Tavola 4.23** segue - **Actinidia** - Superficie e produzione - Anno 1989 (superficie in ettari; produzione in quintali)

| PROVINCE<br>REGIONI<br>ZONE ALTIMETRICHE | SUPERFICIE    |                      | PRODUZIONE   |                  |                  |
|--|---------------|----------------------|--------------|------------------|------------------|
|  | Totale        | Di cui in produzione | Per ha (a)   | Totale           | Raccolta         |
| Perugia                                  | 6             | 6                    | 132,2        | 800              | 800              |
| <b>Umbria</b>                            | <b>6</b>      | <b>6</b>             | <b>132,2</b> | <b>800</b>       | <b>800</b>       |
| Collina                                  | 6             | 6                    | 132,2        | 800              | 800              |
| Pesaro e Urbino                          | 9             | 7                    | 14,1         | 100              | 100              |
| Ancona                                   | 11            | 11                   | 38,4         | 400              | 300              |
| Macerata                                 | 41            | 41                   | 84,7         | 3.500            | 3.200            |
| Ascoli Piceno                            | 70            | 36                   | 132,2        | 4.800            | 4.800            |
| <b>Marche</b>                            | <b>131</b>    | <b>95</b>            | <b>92,1</b>  | <b>8.800</b>     | <b>8.400</b>     |
| Montagna                                 | 2             | 2                    | 12,0         | 100              | 100              |
| Collina                                  | 129           | 93                   | 93,8         | 8.700            | 8.300            |
| Viterbo                                  | 200           | 200                  | 180,0        | 36.000           | 36.000           |
| Roma                                     | 1.052         | 652                  | 167,2        | 109.000          | 108.000          |
| Latina                                   | 3.500         | 2.300                | 159,6        | 367.200          | 346.000          |
| Frosinone                                | 9             | 6                    | 131,7        | 800              | 800              |
| <b>Lazio</b>                             | <b>4.761</b>  | <b>3.158</b>         | <b>162,4</b> | <b>513.000</b>   | <b>490.800</b>   |
| Montagna                                 | 202           | 201                  | 179,7        | 36.100           | 36.100           |
| Collina                                  | 1.019         | 632                  | 159,7        | 100.900          | 99.400           |
| Pianura                                  | 3.540         | 2.325                | 161,7        | 376.000          | 355.300          |
| L'Aquila                                 | 10            | 10                   | 50,0         | 500              | 500              |
| Teramo                                   | 94            | 69                   | 173,6        | 12.000           | 12.000           |
| Pescara                                  | 10            | 6                    | 65,0         | 400              | 400              |
| Chieti                                   | 162           | 77                   | 187,4        | 14.400           | 14.400           |
| <b>Abruzzi</b>                           | <b>276</b>    | <b>162</b>           | <b>168,5</b> | <b>27.300</b>    | <b>27.300</b>    |
| Montagna                                 | 10            | 10                   | 50,0         | 500              | 500              |
| Collina                                  | 266           | 152                  | 176,3        | 26.800           | 26.300           |
| Campobasso                               | 10            | 10                   | 80,0         | 800              | 800              |
| <b>Molise</b>                            | <b>10</b>     | <b>10</b>            | <b>80,0</b>  | <b>800</b>       | <b>800</b>       |
| Montagna                                 | 10            | 10                   | 80,0         | 800              | 800              |
| Caserta                                  | 336           | 125                  | 147,7        | 18.500           | 18.500           |
| Benevento                                | 35            | 31                   | 186,8        | 5.800            | 5.800            |
| Napoli                                   | 347           | 216                  | 168,5        | 36.400           | 36.400           |
| Avellino                                 | 17            | 10                   | 203,5        | 2.000            | 2.000            |
| Salerno                                  | 157           | 47                   | 227,9        | 10.700           | 10.500           |
| <b>Campania</b>                          | <b>892</b>    | <b>429</b>           | <b>171,1</b> | <b>73.400</b>    | <b>73.200</b>    |
| Montagna                                 | 25            | 19                   | 201,0        | 3.800            | 3.800            |
| Collina                                  | 248           | 123                  | 143,4        | 17.600           | 17.800           |
| Pianura                                  | 619           | 287                  | 180,9        | 52.000           | 51.800           |
| Foggia                                   | 22            | 12                   | 165,0        | 2.000            | 2.000            |
| Bari                                     | 1.769         | 1.409                | 235,6        | 332.000          | 325.900          |
| Taranto                                  | 163           | 81                   | 118,9        | 9.600            | 9.600            |
| Brindisi                                 | 42            | 42                   | 81,1         | 3.400            | 3.300            |
| <b>Puglia</b>                            | <b>1.996</b>  | <b>1.544</b>         | <b>224,7</b> | <b>347.000</b>   | <b>340.800</b>   |
| Collina                                  | 503           | 362                  | 186,7        | 67.600           | 66.300           |
| Pianura                                  | 1.493         | 1.182                | 236,4        | 279.400          | 274.500          |
| Matera                                   | 350           | 214                  | 113,4        | 24.300           | 20.200           |
| <b>Basilicata</b>                        | <b>350</b>    | <b>214</b>           | <b>113,4</b> | <b>24.300</b>    | <b>20.200</b>    |
| Collina                                  | 105           | 28                   | 70,0         | 2.000            | 1.600            |
| Pianura                                  | 245           | 186                  | 120,0        | 22.300           | 18.600           |
| Cosenza                                  | 38            | 24                   | 66,0         | 1.600            | 1.600            |
| Catanzaro                                | 67            | 43                   | 152,1        | 6.500            | 6.500            |
| Fleggio di Calabria                      | 219           | 108                  | 220,6        | 23.800           | 23.800           |
| <b>Calabria</b>                          | <b>324</b>    | <b>175</b>           | <b>182,6</b> | <b>31.900</b>    | <b>31.900</b>    |
| Montagna                                 | 32            | 15                   | 162,3        | 2.400            | 2.400            |
| Collina                                  | 89            | 48                   | 118,2        | 5.700            | 5.700            |
| Pianura                                  | 203           | 112                  | 212,8        | 23.800           | 23.800           |
| Trapani                                  | 1             | 1                    | 69,0         | 100              | 100              |
| Messina                                  | 6             | 6                    | 135,0        | 800              | 800              |
| Enna                                     | 4             | 4                    | 40,0         | 200              | 100              |
| Catania                                  | 11            | 7                    | 150,0        | 1.000            | 1.000            |
| Palermo                                  | 10            | -                    | -            | -                | -                |
| <b>Sicilia</b>                           | <b>32</b>     | <b>18</b>            | <b>116,0</b> | <b>2.100</b>     | <b>2.000</b>     |
| Montagna                                 | 12            | 2                    | 130,0        | 300              | 300              |
| Collina                                  | 19            | 15                   | 117,3        | 1.700            | 1.600            |
| Pianura                                  | 1             | 1                    | 69,0         | 100              | 100              |
| <b>ITALIA</b>                            | <b>19.080</b> | <b>13.298</b>        | <b>185,7</b> | <b>2.469.200</b> | <b>2.403.900</b> |
| Montagna                                 | 488           | 414                  | 156,3        | 64.700           | 64.700           |
| Collina                                  | 5.395         | 3.778                | 172,4        | 651.300          | 645.800          |
| Pianura                                  | 13.197        | 9.106                | 192,5        | 1.753.200        | 1.693.400        |

(a) Riferita alla superficie con impianti in produzione.

Tavola 4.24 - Cotogno - Superficie e produzione - Anno 1989 (superficie in ettari; produzione in quintali)

| PROVINCE<br>REGIONI<br>ZONE ALTIMETRICHE | SUPERFICIE |                      | PRODUZIONE   |               |              |
|--|------------|----------------------|--------------|---------------|--------------|
|  | Totale     | Di cui in produzione | Per ha (a)   | Totale        | Raccolta     |
| Verona                                   | 3          | 3                    | 255,0        | 800           | 700          |
| Vicenza                                  | 1          | -                    | -            | -             | -            |
| <b>Veneto</b>                            | <b>4</b>   | <b>3</b>             | <b>255,0</b> | <b>800</b>    | <b>700</b>   |
| Collina                                  | 1          | -                    | -            | -             | -            |
| Pianura                                  | 3          | 3                    | 255,0        | 800           | 700          |
| Pordenone                                | 6          | 5                    | 100,0        | 500           | 500          |
| <b>Friuli-Venezia Giulia</b>             | <b>6</b>   | <b>5</b>             | <b>100,0</b> | <b>500</b>    | <b>500</b>   |
| Collina                                  | 2          | 1                    | 100,0        | 100           | 100          |
| Pianura                                  | 4          | 4                    | 100,0        | 400           | 400          |
| Modena                                   | 23         | 20                   | 250,0        | 5.000         | 5.000        |
| <b>Emilia-Romagna</b>                    | <b>23</b>  | <b>20</b>            | <b>250,0</b> | <b>5.000</b>  | <b>5.000</b> |
| Collina                                  | 3          | 3                    | 250,0        | 700           | 700          |
| Pianura                                  | 20         | 17                   | 250,0        | 4.300         | 4.300        |
| Pescara                                  | 2          | 1                    | 290,0        | 300           | 300          |
| <b>Abruzzi</b>                           | <b>2</b>   | <b>1</b>             | <b>290,0</b> | <b>300</b>    | <b>300</b>   |
| Collina                                  | 2          | 1                    | 290,0        | 300           | 300          |
| Foggia                                   | 6          | 5                    | 70,0         | 300           | 300          |
| Bari                                     | 10         | 10                   | 17,0         | 200           | 200          |
| Taranto                                  | 3          | 3                    | 30,3         | 100           | 100          |
| <b>Puglia</b>                            | <b>19</b>  | <b>18</b>            | <b>33,9</b>  | <b>600</b>    | <b>600</b>   |
| Collina                                  | 12         | 12                   | 18,8         | 200           | 200          |
| Pianura                                  | 7          | 6                    | 64,2         | 400           | 400          |
| Matera                                   | 12         | 12                   | 105,0        | 1.300         | 1.000        |
| <b>Basilicata</b>                        | <b>12</b>  | <b>12</b>            | <b>105,0</b> | <b>1.300</b>  | <b>1.000</b> |
| Pianura                                  | 12         | 12                   | 105,0        | 1.300         | 1.000        |
| Caltanissetta                            | 6          | 6                    | 45,0         | 300           | 300          |
| Catania                                  | 5          | 4                    | 100,0        | 400           | 400          |
| <b>Sicilia</b>                           | <b>11</b>  | <b>10</b>            | <b>67,0</b>  | <b>700</b>    | <b>700</b>   |
| Collina                                  | 10         | 9                    | 71,1         | 600           | 600          |
| Pianura                                  | 1          | 1                    | 30,0         | 100           | 100          |
| Cagliari                                 | 32         | 32                   | 25,0         | 800           | 800          |
| <b>Sardegna</b>                          | <b>32</b>  | <b>32</b>            | <b>25,0</b>  | <b>800</b>    | <b>800</b>   |
| Collina                                  | 17         | 17                   | 25,0         | 400           | 400          |
| Pianura                                  | 15         | 15                   | 25,0         | 400           | 400          |
| <b>ITALIA</b>                            | <b>109</b> | <b>101</b>           | <b>98,0</b>  | <b>10.000</b> | <b>9.600</b> |
| Collina                                  | 47         | 43                   | 56,5         | 2.300         | 2.300        |
| Pianura                                  | 62         | 58                   | 128,7        | 7.700         | 7.300        |

(a) Riferita alla superficie con impianti in produzione.

Tavola 4.25 - Melograno - Superficie e produzione - Anno 1989 (superficie in ettari; produzione in quintali)

| PROVINCE<br>REGIONI<br>ZONE ALTIMETRICHE | SUPERFICIE |                      | PRODUZIONE   |              |              |
|--|------------|----------------------|--------------|--------------|--------------|
|  | Totale     | Di cui in produzione | Per ha (a)   | Totale       | Raccolta     |
| Pescara                                  | 1          | 1                    | 200,0        | 200          | 200          |
| <b>Abruzzi</b>                           | <b>1</b>   | <b>1</b>             | <b>200,0</b> | <b>200</b>   | <b>200</b>   |
| Collina                                  | 1          | 1                    | 200,0        | 200          | 200          |
| Catania                                  | 2          | 2                    | 50,0         | 100          | 100          |
| <b>Sicilia</b>                           | <b>2</b>   | <b>2</b>             | <b>50,0</b>  | <b>100</b>   | <b>100</b>   |
| Collina                                  | 2          | 2                    | 50,0         | 100          | 100          |
| Cagliari                                 | 31         | 26                   | 35,0         | 900          | 900          |
| <b>Sardegna</b>                          | <b>31</b>  | <b>26</b>            | <b>35,0</b>  | <b>900</b>   | <b>900</b>   |
| Collina                                  | 14         | 14                   | 35,0         | 500          | 500          |
| Pianura                                  | 17         | 12                   | 35,0         | 400          | 400          |
| <b>ITALIA</b>                            | <b>34</b>  | <b>29</b>            | <b>41,7</b>  | <b>1.200</b> | <b>1.200</b> |
| Collina                                  | 17         | 17                   | 46,5         | 800          | 800          |
| Pianura                                  | 17         | 12                   | 35,0         | 400          | 400          |

(a) Riferita alla superficie con impianti in produzione.

Tavola 4.26 - Loto - Superficie e produzione - Anno 1989 (superficie in ettari; produzione in quintali)

| PROVINCE<br>REGIONI<br>ZONE ALTIMETRICHE | SUPERFICIE   |                      | PRODUZIONE   |                |                |
|--|--------------|----------------------|--------------|----------------|----------------|
|  | Totale       | Di cui in produzione | Per ha (a)   | Totale         | Raccolta       |
| Brescia                                  | 6            | 5                    | 430,0        | 2.100          | 2.100          |
| <b>Lombardia</b>                         | <b>6</b>     | <b>5</b>             | <b>430,0</b> | <b>2.100</b>   | <b>2.100</b>   |
| Collina                                  | 4            | 3                    | 416,7        | 1.200          | 1.200          |
| Pianura                                  | 2            | 2                    | 450,0        | 900            | 900            |
| Trento                                   | 5            | 5                    | 150,0        | 700            | 700            |
| <b>Trentino-Alto Adige</b>               | <b>5</b>     | <b>5</b>             | <b>150,0</b> | <b>700</b>     | <b>700</b>     |
| Montagna                                 | 5            | 5                    | 150,0        | 700            | 700            |
| Verona                                   | 49           | 43                   | 324,8        | 14.000         | 12.900         |
| Vicenza                                  | 1            | 1                    | 250,0        | 200            | 200            |
| Venezia                                  | 2            | 2                    | 150,0        | 300            | 300            |
| Padova                                   | 1            | 1                    | 20,0         | ..             | ..             |
| <b>Veneto</b>                            | <b>53</b>    | <b>47</b>            | <b>309,2</b> | <b>14.500</b>  | <b>13.400</b>  |
| Collina                                  | 2            | 2                    | 267,5        | 500            | 500            |
| Pianura                                  | 51           | 45                   | 311,1        | 14.000         | 12.900         |
| Pordenone                                | 13           | -                    | -            | -              | -              |
| <b>Friuli-Venezia Giulia</b>             | <b>13</b>    | <b>-</b>             | <b>-</b>     | <b>-</b>       | <b>-</b>       |
| Montagna                                 | 13           | -                    | -            | -              | -              |
| Imperia                                  | 7            | 6                    | 300,0        | 1.800          | 1.700          |
| Savona                                   | 9            | 9                    | 271,1        | 2.400          | 2.000          |
| Genova                                   | 3            | 3                    | 104,0        | 300            | 300            |
| La Spezia                                | 4            | 4                    | 200,0        | 800            | 700            |
| <b>Liguria</b>                           | <b>23</b>    | <b>22</b>            | <b>243,3</b> | <b>5.300</b>   | <b>4.700</b>   |
| Montagna                                 | 7            | 6                    | 255,8        | 1.500          | 1.400          |
| Collina                                  | 16           | 16                   | 238,6        | 3.800          | 3.300          |
| Bologna                                  | 63           | 47                   | 215,0        | 10.100         | 10.100         |
| Ravenna                                  | 500          | 485                  | 340,2        | 165.000        | 165.000        |
| Forlì                                    | 820          | 746                  | 236,5        | 176.500        | 173.400        |
| <b>Emilia-Romagna</b>                    | <b>1.383</b> | <b>1.278</b>         | <b>275,1</b> | <b>351.600</b> | <b>348.500</b> |
| Collina                                  | 233          | 199                  | 253,7        | 50.500         | 50.500         |
| Pianura                                  | 1.150        | 1.079                | 279,0        | 301.100        | 298.000        |
| Massa-Carrara                            | 5            | 5                    | 58,0         | 300            | 200            |
| Lucca                                    | 10           | 9                    | 90,0         | 800            | 500            |
| Livorno                                  | 4            | -                    | -            | -              | -              |
| Grosseto                                 | 7            | 6                    | 122,8        | 700            | 700            |
| <b>Toscana</b>                           | <b>26</b>    | <b>20</b>            | <b>91,8</b>  | <b>1.800</b>   | <b>1.400</b>   |
| Montagna                                 | 5            | 4                    | 58,7         | 200            | 200            |
| Collina                                  | 11           | 6                    | 126,7        | 800            | 600            |
| Pianura                                  | 10           | 10                   | 84,2         | 800            | 600            |
| Ancona                                   | 22           | 7                    | 280,0        | 2.000          | 1.200          |
| Macerata                                 | 51           | 51                   | 90,2         | 4.600          | 4.300          |
| <b>Marche</b>                            | <b>73</b>    | <b>58</b>            | <b>113,1</b> | <b>6.600</b>   | <b>5.500</b>   |
| Collina                                  | 73           | 58                   | 113,1        | 6.600          | 5.500          |
| Latina                                   | 20           | 20                   | 171,0        | 3.400          | 3.200          |
| <b>Lazio</b>                             | <b>20</b>    | <b>20</b>            | <b>171,0</b> | <b>3.400</b>   | <b>3.200</b>   |
| Collina                                  | 16           | 16                   | 170,0        | 2.700          | 2.600          |
| Pianura                                  | 4            | 4                    | 175,0        | 700            | 600            |
| Teramo                                   | 34           | 34                   | 265,9        | 9.000          | 9.000          |
| Pescara                                  | 7            | 7                    | 290,0        | 2.000          | 1.900          |
| Chieti                                   | 40           | 40                   | 100,0        | 4.000          | 4.000          |
| <b>Abruzzi</b>                           | <b>81</b>    | <b>81</b>            | <b>186,0</b> | <b>15.000</b>  | <b>14.900</b>  |
| Montagna                                 | 40           | 40                   | 100,0        | 4.000          | 4.000          |
| Collina                                  | 41           | 41                   | 270,0        | 11.000         | 10.900         |
| Caserta                                  | 352          | 338                  | 261,1        | 88.300         | 83.900         |
| Benevento                                | 28           | 28                   | 181,4        | 5.100          | 5.100          |
| Napoli                                   | 986          | 952                  | 204,9        | 195.100        | 171.700        |
| Salerno                                  | 290          | 271                  | 254,6        | 69.000         | 67.600         |
| <b>Campania</b>                          | <b>1.656</b> | <b>1.589</b>         | <b>225,0</b> | <b>357.500</b> | <b>328.300</b> |
| Montagna                                 | 19           | 16                   | 182,5        | 2.900          | 2.900          |
| Collina                                  | 490          | 465                  | 211,5        | 98.300         | 89.400         |
| Pianura                                  | 1.147        | 1.108                | 231,2        | 256.300        | 236.000        |

(a) Riferita alla superficie con impianti in produzione.

Tavola 4.26 segue - Loto - Superficie e produzione - Anno 1989 (superficie in ettari; produzione in quintali)

| PROVINCE<br>REGIONI<br>ZONE ALTIMETRICHE | SUPERFICIE   |                      | PRODUZIONE   |                |                |
|--|--------------|----------------------|--------------|----------------|----------------|
|  | Totale       | Di cui in produzione | Per ha (a)   | Totale         | Raccolta       |
| Cosenza                                  | 10           | 10                   | 300,0        | 3.000          | 3.000          |
| <b>Calabria</b>                          | <b>10</b>    | <b>10</b>            | <b>300,0</b> | <b>3.000</b>   | <b>3.000</b>   |
| Collina                                  | 10           | 10                   | 300,0        | 3.000          | 3.000          |
| Palermo                                  | 18           | 18                   | 148,0        | 2.700          | 2.600          |
| Catania                                  | 3            | 3                    | 100,0        | 300            | 300            |
| <b>Sicilia</b>                           | <b>21</b>    | <b>21</b>            | <b>141,1</b> | <b>3.000</b>   | <b>2.900</b>   |
| Montagna                                 | 1            | 1                    | 100,0        | 100            | 100            |
| Collina                                  | 20           | 20                   | 143,2        | 2.900          | 2.800          |
| Cagliari                                 | 9            | 9                    | 66,7         | 600            | 600            |
| <b>Sardegna</b>                          | <b>9</b>     | <b>9</b>             | <b>66,7</b>  | <b>600</b>     | <b>600</b>     |
| Collina                                  | 9            | 9                    | 66,7         | 600            | 600            |
| <b>ITALIA</b>                            | <b>3.379</b> | <b>3.165</b>         | <b>241,8</b> | <b>765.100</b> | <b>729.200</b> |
| Montagna                                 | 90           | 72                   | 132,5        | 9.400          | 9.300          |
| Collina                                  | 925          | 845                  | 215,4        | 181.900        | 170.900        |
| Pianura                                  | 2.364        | 2.248                | 255,2        | 573.800        | 549.000        |

(a) Riferita alla superficie con impianti in produzione.

Tavola 4.27 - Fico - Superficie e produzione - Anno 1989 (superficie in ettari; produzione in quintali)

| PROVINCE<br>REGIONI<br>ZONE ALTIMETRICHE | SUPERFICIE |                      | PRODUZIONE |         |          |
|--|------------|----------------------|------------|---------|----------|
|  | Totale     | Di cui in produzione | Per ha (a) | Totale  | Raccolta |
| Verona                                   | 2          | 2                    | 50,0       | 100     | 100      |
| Veneto                                   | 2          | 2                    | 50,0       | 100     | 100      |
| Pianura                                  | 2          | 2                    | 50,0       | 100     | 100      |
| Trieste                                  | 4          | 3                    | 96,0       | 300     | 300      |
| Friuli-Venezia Giulia                    | 4          | 3                    | 96,0       | 300     | 300      |
| Collina                                  | 4          | 3                    | 96,0       | 300     | 300      |
| Savona                                   | 4          | 4                    | 86,5       | 300     | 300      |
| Genova                                   | 35         | 35                   | 23,2       | 800     | 800      |
| La Spezia                                | 8          | 8                    | 105,0      | 800     | 800      |
| Liguria                                  | 47         | 47                   | 42,5       | 1.900   | 1.900    |
| Montagna                                 | 22         | 22                   | 22,6       | 500     | 500      |
| Collina                                  | 25         | 25                   | 60,0       | 1.400   | 1.400    |
| Massa-Carrara                            | 5          | 5                    | 26,8       | 100     | 100      |
| Lucca                                    | 73         | 73                   | 24,4       | 1.800   | 1.500    |
| Firenze                                  | 38         | 38                   | 25,6       | 1.000   | 900      |
| Toscana                                  | 116        | 116                  | 24,9       | 2.900   | 2.500    |
| Montagna                                 | 24         | 24                   | 19,7       | 500     | 400      |
| Collina                                  | 36         | 36                   | 24,9       | 900     | 800      |
| Pianura                                  | 56         | 56                   | 27,2       | 1.500   | 1.300    |
| Macerata                                 | 66         | 64                   | 39,8       | 2.500   | 2.400    |
| Ascoli Piceno                            | 21         | 21                   | 134,0      | 2.800   | 2.700    |
| Marche                                   | 87         | 85                   | 63,1       | 5.300   | 5.100    |
| Montagna                                 | 8          | 8                    | 34,7       | 300     | 300      |
| Collina                                  | 79         | 77                   | 66,0       | 5.000   | 4.800    |
| Roma                                     | 5          | 4                    | 18,7       | 100     | 100      |
| Latina                                   | 80         | 80                   | 126,2      | 10.100  | 9.500    |
| Frosinone                                | 18         | 18                   | 253,9      | 4.600   | 3.900    |
| Lazio                                    | 103        | 102                  | 144,5      | 14.800  | 13.500   |
| Montagna                                 | 3          | 3                    | 213,3      | 600     | 500      |
| Collina                                  | 55         | 55                   | 158,7      | 8.800   | 7.900    |
| Pianura                                  | 45         | 44                   | 122,1      | 5.400   | 5.100    |
| Teramo                                   | 65         | 51                   | 120,3      | 6.100   | 6.100    |
| Pescara                                  | 90         | 60                   | 130,0      | 7.800   | 6.900    |
| Chieti                                   | 54         | 32                   | 95,9       | 3.100   | 2.600    |
| Abruzzi                                  | 209        | 143                  | 118,9      | 17.000  | 15.600   |
| Montagna                                 | 42         | 30                   | 118,7      | 3.600   | 3.300    |
| Collina                                  | 167        | 113                  | 119,0      | 13.400  | 12.300   |
| Caserta                                  | 92         | 83                   | 76,2       | 6.300   | 5.100    |
| Benevento                                | 388        | 388                  | 38,8       | 15.000  | 13.500   |
| Napoli                                   | 24         | 24                   | 224,6      | 5.400   | 4.300    |
| Salerno                                  | 5.676      | 5.665                | 28,7       | 162.600 | 157.800  |
| Campania                                 | 6.180      | 6.160                | 30,7       | 189.300 | 180.700  |
| Montagna                                 | 496        | 495                  | 26,3       | 13.000  | 12.200   |
| Collina                                  | 5.425      | 5.410                | 30,6       | 165.500 | 158.700  |
| Pianura                                  | 259        | 255                  | 42,2       | 10.800  | 9.800    |
| Bari                                     | 207        | 188                  | 143,3      | 26.900  | 25.900   |
| Taranto                                  | 96         | 96                   | 10,8       | 1.000   | 1.000    |
| Brindisi                                 | 255        | 255                  | 13,2       | 3.400   | 3.200    |
| Lecce                                    | 33         | 31                   | 21,7       | 700     | 500      |
| Puglia                                   | 591        | 570                  | 56,2       | 32.000  | 30.600   |
| Collina                                  | 221        | 210                  | 48,7       | 10.200  | 9.900    |
| Pianura                                  | 370        | 360                  | 60,5       | 21.800  | 20.700   |
| Potenza                                  | 570        | 570                  | 14,2       | 8.100   | 7.800    |
| Basilicata                               | 570        | 570                  | 14,2       | 8.100   | 7.800    |
| Montagna                                 | 268        | 268                  | 13,6       | 3.600   | 3.500    |
| Collina                                  | 302        | 302                  | 14,7       | 4.500   | 4.300    |
| Cosenza                                  | 2.684      | 2.684                | 8,3        | 22.200  | 22.200   |
| Catanzaro                                | 810        | 810                  | 44,3       | 35.900  | 29.000   |
| Calabria                                 | 3.494      | 3.494                | 16,6       | 58.100  | 51.200   |
| Montagna                                 | 618        | 618                  | 17,1       | 10.600  | 9.600    |
| Collina                                  | 2.801      | 2.801                | 16,4       | 46.100  | 40.300   |
| Pianura                                  | 75         | 75                   | 18,9       | 1.400   | 1.300    |

(a) Riferita alla superficie con impianti in produzione.

**Tavola 4.27 segue - Fico - Superficie e produzione - Anno 1989** (superficie in ettari; produzione in quintali)

| PROVINCE<br>REGIONI<br>ZONE ALTIMETRICHE | SUPERFICIE    |                      | PRODUZIONE  |                |                |
|--|---------------|----------------------|-------------|----------------|----------------|
|  | Totale        | Di cui in produzione | Per ha (a)  | Totale         | Raccolta       |
| Palermo                                  | 638           | 638                  | 59,2        | 37.800         | 36.200         |
| Messina                                  | 296           | 296                  | 38,8        | 11.500         | 10.300         |
| Catania                                  | 83            | 77                   | 94,9        | 7.300          | 7.000          |
| <b>Sicilia</b>                           | <b>1.017</b>  | <b>1.011</b>         | <b>56,0</b> | <b>56.600</b>  | <b>53.500</b>  |
| Montagna                                 | 316           | 316                  | 50,9        | 16.100         | 15.100         |
| Collina                                  | 651           | 645                  | 57,9        | 37.300         | 35.400         |
| Pianura                                  | 50            | 50                   | 63,0        | 3.200          | 3.000          |
| Nuoro                                    | 7             | 7                    | 57,1        | 400            | 400            |
| Oristano                                 | 1             | 1                    | 35,0        | ..             | ..             |
| Cagliari                                 | 253           | 253                  | 24,4        | 6.200          | 4.300          |
| <b>Sardegna</b>                          | <b>261</b>    | <b>261</b>           | <b>25,3</b> | <b>6.600</b>   | <b>4.700</b>   |
| Montagna                                 | 7             | 7                    | 57,1        | 400            | 400            |
| Collina                                  | 159           | 159                  | 24,0        | 3.800          | 2.600          |
| Pianura                                  | 95            | 95                   | 25,1        | 2.400          | 1.700          |
| <b>ITALIA</b>                            | <b>12.681</b> | <b>12.564</b>        | <b>31,3</b> | <b>393.000</b> | <b>367.500</b> |
| Montagna                                 | 1.804         | 1.791                | 27,4        | 49.200         | 45.800         |
| Collina                                  | 9.925         | 9.836                | 30,2        | 297.200        | 278.700        |
| Pianura                                  | 952           | 937                  | 49,6        | 46.600         | 43.000         |

(a) Riferita alla superficie con impianti in produzione.

Tavola 4.28 - Mandorlo - Superficie e produzione - Anno 1989 (superficie in ettari; produzione in quintali)

| PROVINCE<br>REGIONI<br>ZONE ALTIMETRICHE | SUPERFICIE    |                      | PRODUZIONE  |                |                |
|--|---------------|----------------------|-------------|----------------|----------------|
|  | Totale        | Di cui in produzione | Per ha (a)  | Totale         | Raccolta       |
| Verona                                   | 4             | 4                    | 20,0        | 100            | 100            |
| Padova                                   | 1             | 1                    | 1,0         | ..             | ..             |
| <b>Veneto</b>                            | <b>5</b>      | <b>5</b>             | <b>16,2</b> | <b>100</b>     | <b>100</b>     |
| Collina                                  | 1             | 1                    | 1,0         | ..             | ..             |
| Pianura                                  | 4             | 4                    | 20,0        | 100            | 100            |
| Pisa                                     | 7             | 7                    | 61,6        | 400            | 400            |
| Grosseto                                 | 2             | 2                    | 16,0        | ..             | ..             |
| <b>Toscana</b>                           | <b>9</b>      | <b>9</b>             | <b>51,4</b> | <b>400</b>     | <b>400</b>     |
| Collina                                  | 6             | 6                    | 47,7        | 200            | 200            |
| Pianura                                  | 3             | 3                    | 59,0        | 200            | 200            |
| Ascoli Piceno                            | 2             | 2                    | 9,5         | ..             | ..             |
| <b>Marche</b>                            | <b>2</b>      | <b>2</b>             | <b>9,5</b>  | ..             | ..             |
| Collina                                  | 2             | 2                    | 9,5         | ..             | ..             |
| Rieti                                    | 86            | 86                   | 6,0         | 500            | 500            |
| Roma                                     | 69            | 47                   | 10,0        | 500            | 500            |
| <b>Lazio</b>                             | <b>155</b>    | <b>133</b>           | <b>7,4</b>  | <b>1.000</b>   | <b>1.000</b>   |
| Montagna                                 | 46            | 46                   | 5,6         | 300            | 300            |
| Collina                                  | 75            | 66                   | 7,8         | 500            | 500            |
| Pianura                                  | 34            | 21                   | 10,0        | 200            | 200            |
| L'Aquila                                 | 1.230         | 1.212                | 4,9         | 5.900          | 2.500          |
| Teramo                                   | 8             | 8                    | 39,0        | 300            | 300            |
| Pescara                                  | 21            | 21                   | 12,6        | 300            | 300            |
| <b>Abruzzi</b>                           | <b>1.259</b>  | <b>1.241</b>         | <b>5,2</b>  | <b>6.500</b>   | <b>3.100</b>   |
| Montagna                                 | 1.235         | 1.217                | 4,9         | 6.000          | 2.600          |
| Collina                                  | 24            | 24                   | 20,1        | 500            | 500            |
| Campobasso                               | 40            | 40                   | 55,0        | 2.200          | 2.200          |
| <b>Molise</b>                            | <b>40</b>     | <b>40</b>            | <b>55,0</b> | <b>2.200</b>   | <b>2.200</b>   |
| Montagna                                 | 40            | 40                   | 55,0        | 2.200          | 2.200          |
| Caserta                                  | 1             | 1                    | 10,0        | ..             | ..             |
| Salerno                                  | 80            | 73                   | 20,2        | 1.500          | 1.500          |
| <b>Campania</b>                          | <b>81</b>     | <b>74</b>            | <b>20,0</b> | <b>1.500</b>   | <b>1.500</b>   |
| Montagna                                 | 1             | 1                    | 20,0        | 100            | 100            |
| Collina                                  | 74            | 67                   | 19,8        | 1.300          | 1.300          |
| Pianura                                  | 6             | 6                    | 22,0        | 100            | 100            |
| Foggia                                   | 2.760         | 2.760                | 19,5        | 53.900         | 51.200         |
| Bari                                     | 24.267        | 20.575               | 10,9        | 224.600        | 215.000        |
| Taranto                                  | 1.799         | 1.794                | 14,3        | 25.700         | 25.700         |
| Brindisi                                 | 10.092        | 10.083               | 7,3         | 74.100         | 72.600         |
| Lecce                                    | 96            | 45                   | 39,7        | 1.800          | 1.800          |
| <b>Puglia</b>                            | <b>39.014</b> | <b>35.257</b>        | <b>10,8</b> | <b>380.100</b> | <b>366.300</b> |
| Collina                                  | 30.777        | 28.026               | 10,4        | 292.200        | 281.300        |
| Pianura                                  | 8.237         | 7.231                | 12,1        | 87.900         | 85.000         |
| Potenza                                  | 341           | 341                  | 4,7         | 1.600          | 1.500          |
| Matera                                   | 1.415         | 1.415                | 12,0        | 17.100         | 15.400         |
| <b>Basilicata</b>                        | <b>1.756</b>  | <b>1.756</b>         | <b>10,6</b> | <b>18.700</b>  | <b>16.900</b>  |
| Montagna                                 | 13            | 13                   | 4,7         | 100            | 100            |
| Collina                                  | 1.696         | 1.696                | 10,5        | 17.800         | 16.100         |
| Pianura                                  | 47            | 47                   | 17,0        | 800            | 700            |
| Cosenza                                  | 61            | 61                   | 18,2        | 1.100          | 1.100          |
| Catanzaro                                | 634           | 567                  | 21,9        | 12.400         | 12.400         |
| Reggio di Calabria                       | 54            | 42                   | 13,0        | 500            | 500            |
| <b>Calabria</b>                          | <b>749</b>    | <b>670</b>           | <b>21,0</b> | <b>14.000</b>  | <b>14.000</b>  |
| Montagna                                 | 10            | 1                    | 140,0       | 100            | 100            |
| Collina                                  | 653           | 585                  | 21,8        | 12.700         | 12.700         |
| Pianura                                  | 86            | 84                   | 14,0        | 1.200          | 1.200          |
| Trapani                                  | 44            | 44                   | 6,5         | 300            | 300            |
| Palermo                                  | 2.896         | 2.896                | 15,1        | 43.600         | 43.600         |
| Messina                                  | 2.239         | 2.239                | 5,9         | 13.300         | 10.600         |
| Agrigento                                | 15.890        | 15.857               | 18,0        | 286.300        | 277.700        |
| Caltanissetta                            | 12.700        | 12.600               | 7,7         | 97.500         | 97.500         |
| Enna                                     | 16.602        | 16.576               | 4,7         | 78.300         | 75.700         |
| Catania                                  | 3.972         | 3.969                | 5,6         | 22.400         | 22.400         |

(a) Riferita alla superficie con impianti in produzione.



**Tavola 4.28 segue - Mandorlo - Superficie e produzione - Anno 1989** (superficie in ettari; produzione in quintali)

| PROVINCE<br>REGIONI<br>ZONE ALTIMETRICHE | SUPERFICIE     |                      | PRODUZIONE |                  |                |
|--|----------------|----------------------|------------|------------------|----------------|
|  | Totale         | Di cui in produzione | Per ha (a) | Totale           | Raccolta       |
| Ragusa                                   | 6.500          | 6.500                | 0,1        | 600              | ..             |
| Siracusa                                 | 16.959         | 16.953               | 1,8        | 30.700           | 27.600         |
| <b>Sicilia</b>                           | <b>77.802</b>  | <b>77.634</b>        | <b>7,4</b> | <b>573.000</b>   | <b>555.400</b> |
| Montagna                                 | 7.400          | 7.391                | 7,5        | 55.500           | 53.000         |
| Collina                                  | 60.572         | 60.428               | 7,6        | 462.000          | 449.000        |
| Pianura                                  | 9.830          | 9.815                | 5,6        | 55.500           | 53.400         |
| Sassari                                  | 14             | 14                   | 10,0       | 100              | 100            |
| Nuoro                                    | 1.134          | 1.133                | 9,9        | 11.200           | 9.500          |
| Oristano                                 | 250            | 250                  | 6,1        | 1.500            | 1.500          |
| Cagliari                                 | 2.368          | 2.326                | 2,6        | 6.000            | 6.000          |
| <b>Sardegna</b>                          | <b>3.766</b>   | <b>3.723</b>         | <b>5,1</b> | <b>18.800</b>    | <b>17.100</b>  |
| Montagna                                 | 54             | 54                   | 12,0       | 600              | 600            |
| Collina                                  | 2.986          | 2.954                | 5,4        | 16.000           | 14.400         |
| Pianura                                  | 726            | 715                  | 3,0        | 2.200            | 2.100          |
| <b>ITALIA</b>                            | <b>124.638</b> | <b>120.544</b>       | <b>8,4</b> | <b>1.016.300</b> | <b>978.000</b> |
| Montagna                                 | 8.799          | 8.763                | 7,4        | 64.900           | 59.000         |
| Collina                                  | 96.866         | 93.855               | 8,6        | 803.200          | 776.000        |
| Pianura                                  | 18.973         | 17.926               | 8,3        | 148.200          | 143.000        |

(a) Riferita alla superficie con impianti in produzione.

Tavola 4.29 - Nocciuolo - Superficie e produzione - Anno 1989 (superficie in ettari; produzione in quintali)

| PROVINCE<br>REGIONI<br>ZONE ALTIMETRICHE | SUPERFICIE    |                      | PRODUZIONE  |                |                |
|--|---------------|----------------------|-------------|----------------|----------------|
|  | Totale        | Di cui in produzione | Per ha (a)  | Totale         | Raccolta       |
| Torino                                   | 40            | 40                   | 16,0        | 600            | 600            |
| Cuneo                                    | 6.350         | 5.590                | 14,6        | 81.800         | 81.800         |
| Asti                                     | 582           | 570                  | 14,4        | 8.200          | 8.200          |
| Alessandria                              | 125           | 115                  | 12,2        | 1.400          | 1.400          |
| <b>Piemonte</b>                          | <b>7.097</b>  | <b>6.315</b>         | <b>14,6</b> | <b>92.000</b>  | <b>92.000</b>  |
| Montagna                                 | 74            | 49                   | 9,1         | 400            | 400            |
| Collina                                  | 6.554         | 59.74                | 14,5        | 86.600         | 86.600         |
| Pianura                                  | 469           | 292                  | 17,1        | 5.000          | 5.000          |
| Brescia                                  | 1             | 1                    | 18,0        | ..             | ..             |
| <b>Lombardia</b>                         | <b>1</b>      | <b>1</b>             | <b>18,0</b> | <b>..</b>      | <b>..</b>      |
| Collina                                  | 1             | 1                    | 18,0        | ..             | ..             |
| Verona                                   | 12            | 12                   | 29,0        | 300            | 300            |
| Vicenza                                  | 5             | 4                    | 75,0        | 300            | 300            |
| <b>Veneto</b>                            | <b>17</b>     | <b>16</b>            | <b>40,5</b> | <b>600</b>     | <b>600</b>     |
| Montagna                                 | 9             | 9                    | 29,1        | 300            | 300            |
| Collina                                  | 7             | 6                    | 59,0        | 200            | 200            |
| Pianura                                  | 1             | 1                    | 32,0        | 100            | 100            |
| Pordenone                                | 2             | 2                    | 10,0        | ..             | ..             |
| Udine                                    | 8             | 8                    | 14,2        | 100            | 100            |
| <b>Friuli-Venezia Giulia</b>             | <b>10</b>     | <b>10</b>            | <b>13,4</b> | <b>100</b>     | <b>100</b>     |
| Montagna                                 | 3             | 3                    | 13,0        | 100            | 100            |
| Collina                                  | 5             | 5                    | 13,6        | 100            | 100            |
| Pianura                                  | 2             | 2                    | 13,5        | 100            | 100            |
| Savona                                   | 48            | 48                   | 7,0         | 300            | 300            |
| Genova                                   | 410           | 407                  | 14,2        | 5.800          | 5.800          |
| La Spezia                                | 2             | 2                    | 20,0        | ..             | ..             |
| <b>Liguria</b>                           | <b>460</b>    | <b>457</b>           | <b>13,5</b> | <b>6.100</b>   | <b>6.100</b>   |
| Montagna                                 | 406           | 405                  | 14,1        | 5.700          | 5.700          |
| Collina                                  | 54            | 52                   | 8,6         | 400            | 400            |
| Massa-Carrara                            | 9             | 9                    | 12,2        | 100            | 100            |
| Firenze                                  | 17            | 17                   | 23,0        | 400            | 400            |
| Pisa                                     | 2             | 2                    | 83,0        | 200            | 100            |
| Grosseto                                 | 15            | 12                   | 18,0        | 200            | 200            |
| <b>Toscana</b>                           | <b>43</b>     | <b>40</b>            | <b>22,1</b> | <b>900</b>     | <b>800</b>     |
| Montagna                                 | 7             | 7                    | 12,6        | 100            | 100            |
| Collina                                  | 36            | 33                   | 24,1        | 800            | 700            |
| Terni                                    | 10            | 10                   | 1,0         | ..             | ..             |
| <b>Umbria</b>                            | <b>10</b>     | <b>10</b>            | <b>1,0</b>  | <b>..</b>      | <b>..</b>      |
| Collina                                  | 10            | 10                   | 1,0         | ..             | ..             |
| Pesaro e Urbino                          | 29            | 29                   | 5,4         | 200            | 100            |
| <b>Marche</b>                            | <b>29</b>     | <b>29</b>            | <b>5,4</b>  | <b>200</b>     | <b>100</b>     |
| Montagna                                 | 1             | 1                    | 4,0         | 100            | ..             |
| Collina                                  | 28            | 28                   | 5,5         | 100            | 100            |
| Viterbo                                  | 17.692        | 17.342               | 19,6        | 339.700        | 332.900        |
| Rieti                                    | 320           | 320                  | 6,0         | 1.900          | 1.800          |
| Roma                                     | 1.488         | 1.361                | 14,7        | 20.000         | 19.600         |
| Frosinone                                | 106           | 99                   | 10,8        | 1.100          | 1.000          |
| <b>Lazio</b>                             | <b>19.606</b> | <b>19.122</b>        | <b>19,0</b> | <b>362.700</b> | <b>355.300</b> |
| Montagna                                 | 368           | 368                  | 6,4         | 2.400          | 2.200          |
| Collina                                  | 19.164        | 18.688               | 19,2        | 359.600        | 352.500        |
| Pianura                                  | 74            | 66                   | 10,0        | 700            | 600            |
| L'Aquila                                 | 20            | -                    | -           | -              | -              |
| Teramo                                   | 73            | 32                   | 17,1        | 500            | 500            |
| Pescara                                  | 9             | -                    | -           | -              | -              |
| Chieti                                   | 40            | 40                   | 8,8         | 400            | 400            |
| <b>Abruzzi</b>                           | <b>142</b>    | <b>72</b>            | <b>12,5</b> | <b>900</b>     | <b>900</b>     |
| Montagna                                 | 54            | 29                   | 9,1         | 300            | 300            |
| Collina                                  | 88            | 43                   | 14,8        | 600            | 600            |
| Isernia                                  | 58            | 58                   | 8,6         | 500            | 500            |
| Campobasso                               | 32            | 32                   | 28,1        | 900            | 900            |
| <b>Molise</b>                            | <b>90</b>     | <b>90</b>            | <b>15,5</b> | <b>1.400</b>   | <b>1.400</b>   |
| Montagna                                 | 90            | 90                   | 15,5        | 1.400          | 1.400          |

(a) Riferita alla superficie con impianti in produzione

**Tavola 4.29 segue - Nocciuolo - Superficie e produzione - Anno 1989 (superficie in ettari; produzione in quintali)**

| PROVINCE<br>REGIONI<br>ZONE ALTIMETRICHE | SUPERFICIE    |                      | PRODUZIONE  |                  |                  |
|--|---------------|----------------------|-------------|------------------|------------------|
|  | Totale        | Di cui in produzione | Per ha (a)  | Totale           | Raccolta         |
| Caserta                                  | 1.348         | 951                  | 29,0        | 27.600           | 27.600           |
| Benevento                                | 114           | 107                  | 23,7        | 2.500            | 2.500            |
| Napoli                                   | 4.483         | 4.404                | 27,2        | 119.700          | 119.700          |
| Avellino                                 | 14.763        | 14.763               | 27,2        | 401.400          | 401.400          |
| Salerno                                  | 3.300         | 3.230                | 19,2        | 62.100           | 62.100           |
| <b>Campania</b>                          | <b>24.008</b> | <b>23.455</b>        | <b>26,1</b> | <b>613.300</b>   | <b>613.300</b>   |
| Montagna                                 | 5.373         | 5.317                | 25,7        | 136.700          | 136.700          |
| Collina                                  | 14.911        | 14.564               | 25,8        | 375.200          | 375.200          |
| Pianura                                  | 3.724         | 3.574                | 28,4        | 101.400          | 101.400          |
| Foggia                                   | 8             | 5                    | 15,0        | 100              | 100              |
| <b>Puglia</b>                            | <b>8</b>      | <b>5</b>             | <b>15,0</b> | <b>100</b>       | <b>100</b>       |
| Collina                                  | 8             | 5                    | 15,0        | 100              | 100              |
| Potenza                                  | 180           | 180                  | 3,6         | 600              | 600              |
| <b>Basilicata</b>                        | <b>180</b>    | <b>180</b>           | <b>3,6</b>  | <b>600</b>       | <b>600</b>       |
| Montagna                                 | 110           | 110                  | 3,0         | 300              | 300              |
| Collina                                  | 70            | 70                   | 4,5         | 300              | 300              |
| Catanzaro                                | 601           | 547                  | 13,7        | 7.500            | 7.500            |
| <b>Calabria</b>                          | <b>601</b>    | <b>547</b>           | <b>13,7</b> | <b>7.500</b>     | <b>7.500</b>     |
| Montagna                                 | 318           | 305                  | 12,2        | 3.700            | 3.700            |
| Collina                                  | 283           | 242                  | 15,6        | 3.800            | 3.800            |
| Palermo                                  | 695           | 695                  | 9,0         | 6.300            | 6.300            |
| Messina                                  | 12.752        | 12.752               | 4,1         | 52.600           | 47.400           |
| Enna                                     | 2.010         | 2.010                | 3,5         | 7.000            | 6.700            |
| Catania                                  | 1.555         | 1.540                | 11,5        | 17.600           | 17.600           |
| <b>Sicilia</b>                           | <b>17.012</b> | <b>16.997</b>        | <b>4,9</b>  | <b>83.500</b>    | <b>78.000</b>    |
| Montagna                                 | 9.180         | 9.177                | 5,1         | 46.400           | 43.900           |
| Collina                                  | 7.832         | 7.820                | 4,7         | 37.100           | 34.100           |
| Nuoro                                    | 573           | 573                  | 7,0         | 4.000            | 3.900            |
| <b>Sardegna</b>                          | <b>573</b>    | <b>573</b>           | <b>7,0</b>  | <b>4.000</b>     | <b>3.900</b>     |
| Montagna                                 | 565           | 565                  | 7,0         | 3.900            | 3.800            |
| Collina                                  | 8             | 8                    | 5,0         | 100              | 100              |
| <b>ITALIA</b>                            | <b>69.887</b> | <b>67.919</b>        | <b>17,3</b> | <b>1.173.900</b> | <b>1.160.700</b> |
| Montagna                                 | 16.558        | 16.435               | 12,3        | 201.600          | 198.700          |
| Collina                                  | 49.059        | 47.549               | 18,2        | 865.000          | 854.800          |
| Pianura                                  | 4.270         | 3.935                | 27,2        | 107.300          | 107.200          |

(a) Riferita alla superficie con impianti in produzione.

Tavola 4.30 - Noce - Superficie e produzione - Anno 1989 (superficie in ettari; produzione in quintali)

| PROVINCE<br>REGIONI<br>ZONE ALTIMETRICHE | SUPERFICIE |                      | PRODUZIONE  |              |              |
|--|------------|----------------------|-------------|--------------|--------------|
|  | Totale     | Di cui in produzione | Per ha (a)  | Totale       | Raccolta     |
| Cuneo                                    | 50         | 50                   | 32,0        | 1.600        | 1.600        |
| <b>Piemonte</b>                          | <b>50</b>  | <b>50</b>            | <b>32,0</b> | <b>1.600</b> | <b>1.600</b> |
| Montagna                                 | 32         | 32                   | 28,4        | 900          | 900          |
| Collina                                  | 8          | 8                    | 37,5        | 300          | 300          |
| Pianura                                  | 10         | 10                   | 39,0        | 400          | 400          |
| Bolzano-Bozen                            | 160        | 160                  | 1,0         | 200          | 100          |
| Trento                                   | 13         | 13                   | 8,1         | 100          | 100          |
| <b>Trentino-Alto Adige</b>               | <b>173</b> | <b>173</b>           | <b>1,5</b>  | <b>300</b>   | <b>200</b>   |
| Montagna                                 | 173        | 173                  | 1,5         | 300          | 200          |
| Verona                                   | 27         | 25                   | 36,0        | 900          | 800          |
| Vicenza                                  | 14         | 12                   | 51,7        | 600          | 600          |
| <b>Veneto</b>                            | <b>41</b>  | <b>37</b>            | <b>41,1</b> | <b>1.500</b> | <b>1.400</b> |
| Montagna                                 | 7          | 7                    | 38,8        | 300          | 300          |
| Collina                                  | 11         | 9                    | 52,0        | 500          | 400          |
| Pianura                                  | 23         | 21                   | 37,1        | 700          | 700          |
| Pordenone                                | 3          | 3                    | 40,0        | 100          | 100          |
| <b>Friuli-Venezia Giulia</b>             | <b>3</b>   | <b>3</b>             | <b>40,0</b> | <b>100</b>   | <b>100</b>   |
| Collina                                  | 1          | 1                    | 40,0        | ..           | ..           |
| Pianura                                  | 2          | 2                    | 40,0        | 100          | 100          |
| Genova                                   | 20         | 20                   | 14,0        | 300          | 300          |
| La Spezia                                | 3          | 3                    | 36,0        | 100          | 100          |
| <b>Liguria</b>                           | <b>23</b>  | <b>23</b>            | <b>17,2</b> | <b>400</b>   | <b>400</b>   |
| Montagna                                 | 17         | 17                   | 16,6        | 300          | 300          |
| Collina                                  | 6          | 6                    | 18,8        | 100          | 100          |
| Modena                                   | 17         | 11                   | 45,0        | 500          | 500          |
| Forlì                                    | 40         | -                    | -           | -            | -            |
| <b>Emilia-Romagna</b>                    | <b>57</b>  | <b>11</b>            | <b>45,0</b> | <b>500</b>   | <b>500</b>   |
| Montagna                                 | 8          | -                    | -           | -            | -            |
| Collina                                  | 19         | -                    | -           | -            | -            |
| Pianura                                  | 30         | 11                   | 45,0        | 500          | 500          |
| Massa-Carrara                            | 4          | 4                    | 16,2        | 100          | 100          |
| Lucca                                    | 58         | 53                   | 19,4        | 1.000        | 800          |
| Pisa                                     | 20         | 20                   | 48,9        | 1.000        | 900          |
| <b>Toscana</b>                           | <b>82</b>  | <b>77</b>            | <b>26,9</b> | <b>2.100</b> | <b>1.800</b> |
| Montagna                                 | 43         | 41                   | 17,4        | 700          | 600          |
| Collina                                  | 14         | 14                   | 41,3        | 600          | 500          |
| Pianura                                  | 25         | 22                   | 35,4        | 800          | 700          |
| Perugia                                  | 146        | 65                   | 9,0         | 600          | 600          |
| <b>Umbria</b>                            | <b>146</b> | <b>65</b>            | <b>9,0</b>  | <b>600</b>   | <b>600</b>   |
| Montagna                                 | 15         | 3                    | 9,0         | 100          | 100          |
| Collina                                  | 131        | 62                   | 9,0         | 500          | 500          |
| Pesaro e Urbino                          | 167        | 46                   | 7,0         | 300          | 300          |
| Macerata                                 | 161        | 151                  | 29,3        | 4.400        | 4.300        |
| Ascoli Piceno                            | 45         | 30                   | 29,0        | 900          | 800          |
| <b>Marche</b>                            | <b>373</b> | <b>227</b>           | <b>24,8</b> | <b>5.600</b> | <b>5.400</b> |
| Montagna                                 | 45         | 34                   | 16,8        | 600          | 600          |
| Collina                                  | 328        | 193                  | 26,2        | 5.000        | 4.800        |
| Roma                                     | 69         | 9                    | 9,9         | 100          | 100          |
| Latina                                   | 90         | 90                   | 79,4        | 7.100        | 6.600        |
| Frosinone                                | 23         | 20                   | 4,8         | 100          | 100          |
| <b>Lazio</b>                             | <b>182</b> | <b>119</b>           | <b>61,6</b> | <b>7.300</b> | <b>6.800</b> |
| Montagna                                 | 5          | 4                    | 4,0         | 100          | 100          |
| Collina                                  | 143        | 87                   | 63,7        | 5.400        | 5.100        |
| Pianura                                  | 34         | 28                   | 63,6        | 1.800        | 1.600        |
| L'Aquila                                 | 131        | 74                   | 9,3         | 700          | 700          |
| Teramo                                   | 93         | 20                   | 24,4        | 500          | 500          |
| Pescara                                  | 12         | 6                    | 35,0        | 200          | 200          |
| Chieti                                   | 69         | 50                   | 25,9        | 1.300        | 1.300        |
| <b>Abruzzi</b>                           | <b>305</b> | <b>150</b>           | <b>17,9</b> | <b>2.700</b> | <b>2.400</b> |
| Montagna                                 | 164        | 85                   | 11,1        | 900          | 900          |
| Collina                                  | 141        | 65                   | 26,7        | 1.800        | 1.500        |

(a) Riferita alla superficie con impianti in produzione.

Tavola 4.30 segue - Noce - Superficie e produzione - Anno 1989 (superficie in ettari; produzione in quintali)

| PROVINCE<br>REGIONI<br>ZONE ALTIMETRICHE | SUPERFICIE   |                      | PRODUZIONE  |                |                |
|--|--------------|----------------------|-------------|----------------|----------------|
|  | Totale       | Di cui in produzione | Per ha (a)  | Totale         | Raccolta       |
| Isernia                                  | 90           | 90                   | 4,4         | 400            | 400            |
| Campobasso                               | 10           | 10                   | 10,0        | 100            | 100            |
| <b>Molise</b>                            | <b>100</b>   | <b>100</b>           | <b>5,0</b>  | <b>500</b>     | <b>500</b>     |
| Montagna:                                | 100          | 100                  | 5,0         | 500            | 500            |
| Caserta                                  | 319          | 275                  | 33,1        | 9.100          | 9.100          |
| Benevento                                | 485          | 485                  | 22,9        | 11.100         | 11.100         |
| Napoli                                   | 1.772        | 1.721                | 17,7        | 30.500         | 30.500         |
| Avellino                                 | 381          | 381                  | 33,2        | 12.700         | 12.700         |
| Salerno                                  | 1.620        | 1.599                | 45,3        | 72.500         | 72.500         |
| <b>Campania</b>                          | <b>4.577</b> | <b>4.461</b>         | <b>30,4</b> | <b>135.900</b> | <b>135.900</b> |
| Montagna:                                | 540          | 537                  | 23,9        | 12.900         | 12.900         |
| Collina                                  | 2.361        | 2.313                | 26,0        | 60.300         | 60.300         |
| Planura                                  | 1.676        | 1.611                | 38,9        | 62.700         | 62.700         |
| Foggia                                   | 51           | 51                   | 17,8        | 8900           | 900            |
| Brindisi                                 | 14           | 14                   | 61,4        | 900            | 900            |
| <b>Puglia</b>                            | <b>65</b>    | <b>65</b>            | <b>27,2</b> | <b>1.800</b>   | <b>1.800</b>   |
| Montagna:                                | 1            | 1                    | 18,0        | 100            | 100            |
| Collina                                  | 55           | 55                   | 26,8        | 1.400          | 1.400          |
| Planura                                  | 9            | 9                    | 30,3        | 300            | 300            |
| Potenza                                  | 540          | 540                  | 8,1         | 4.400          | 4.400          |
| <b>Basilicata</b>                        | <b>540</b>   | <b>540</b>           | <b>8,1</b>  | <b>4.400</b>   | <b>4.400</b>   |
| Montagna:                                | 437          | 437                  | 8,0         | 3.500          | 3.500          |
| Collina                                  | 103          | 103                  | 8,3         | 900            | 900            |
| Palermo                                  | 86           | 86                   | 18,4        | 1.600          | 1.600          |
| Messina                                  | 91           | 91                   | 47,4        | 4.300          | 3.500          |
| Catania                                  | 85           | 43                   | 21,9        | 900            | 900            |
| <b>Sicilia</b>                           | <b>262</b>   | <b>220</b>           | <b>31,1</b> | <b>6.800</b>   | <b>6.000</b>   |
| Montagna:                                | 112          | 112                  | 35,8        | 3.900          | 3.400          |
| Collina                                  | 149          | 107                  | 26,3        | 2.800          | 2.500          |
| Planura                                  | 1            | 1                    | 15,0        | 100            | 100            |
| Nuoro                                    | 3            | 3                    | 33,3        | 100            | 100            |
| <b>Sardegna</b>                          | <b>3</b>     | <b>3</b>             | <b>33,3</b> | <b>100</b>     | <b>100</b>     |
| Montagna:                                | 3            | 3                    | 33,3        | 100            | 100            |
| <b>ITALIA</b>                            | <b>6.982</b> | <b>6.324</b>         | <b>27,2</b> | <b>172.200</b> | <b>169.900</b> |
| Montagna:                                | 1.702        | 1.586                | 15,8        | 25.200         | 24.500         |
| Collina                                  | 3.470        | 3.023                | 26,4        | 79.600         | 78.300         |
| Planura                                  | 1.810        | 1.715                | 39,2        | 67.400         | 67.100         |

(a) Riferita alla superficie con impianti in produzione.

**Tavola 4.31 - Carrubo - Superficie e produzione - Anno 1989 (superficie in ettari; produzione in quintali)**

| PROVINCE<br>REGIONI<br>ZONE ALTIMETRICHE | SUPERFICIE    |                      | PRODUZIONE   |                |                |
|--|---------------|----------------------|--------------|----------------|----------------|
|  | Totale        | Di cui in produzione | Per ha (a)   | Totale         | Raccolta       |
| Latina                                   | 150           | 150                  | 128,0        | 19.200         | 18.100         |
| <b>Lazio</b>                             | <b>150</b>    | <b>150</b>           | <b>128,0</b> | <b>19.200</b>  | <b>18.100</b>  |
| Collina                                  | 120           | 120                  | 130,0        | 15.600         | 14.700         |
| Pianura                                  | 30            | 30                   | 120,0        | 3.600          | 3.400          |
| Salerno                                  | 29            | 27                   | 79,6         | 2.100          | 2.000          |
| <b>Campania</b>                          | <b>29</b>     | <b>27</b>            | <b>79,6</b>  | <b>2.100</b>   | <b>2.000</b>   |
| Collina                                  | 29            | 27                   | 79,6         | 2.100          | 2.000          |
| Foggia                                   | 60            | 60                   | 40,0         | 2.400          | 2.200          |
| Brindisi                                 | 160           | 160                  | 108,7        | 17.400         | 17.400         |
| <b>Puglia</b>                            | <b>220</b>    | <b>220</b>           | <b>90,0</b>  | <b>19.800</b>  | <b>19.600</b>  |
| Collina                                  | 200           | 200                  | 89,0         | 17.800         | 17.600         |
| Pianura                                  | 20            | 20                   | 100,0        | 2.000          | 2.000          |
| Potenza                                  | 6             | 6                    | 35,0         | 200            | 200            |
| <b>Basilicata</b>                        | <b>6</b>      | <b>6</b>             | <b>35,0</b>  | <b>200</b>     | <b>200</b>     |
| Montagna                                 | 6             | 6                    | 35,0         | 200            | 200            |
| Palermo                                  | 28            | 28                   | 57,3         | 1.600          | 1.600          |
| Messina                                  | 35            | 35                   | 43,1         | 1.500          | 1.400          |
| Caltanissetta                            | 30            | 30                   | 50,0         | 1.500          | 1.500          |
| Catania                                  | 25            | 25                   | 37,6         | 900            | 900            |
| Trapani                                  | 16.500        | 16.500               | 10,9         | 179.200        | 179.200        |
| Siracusa                                 | 4.124         | 4.124                | 25,9         | 106.800        | 101.500        |
| <b>Sicilia</b>                           | <b>20.742</b> | <b>20.742</b>        | <b>14,0</b>  | <b>291.500</b> | <b>286.100</b> |
| Montagna                                 | 7             | 7                    | 39,8         | 300            | 300            |
| Collina                                  | 19031         | 19031                | 14,2         | 27040          | 265300         |
| Pianura                                  | 1.704         | 1.704                | 12,2         | 20.800         | 20.500         |
| Cagliari                                 | 200           | 200                  | 6,8          | 1.400          | 1.400          |
| <b>Sardegna</b>                          | <b>200</b>    | <b>200</b>           | <b>6,8</b>   | <b>1.400</b>   | <b>1.400</b>   |
| Collina                                  | 194           | 194                  | 6,8          | 1.300          | 1.300          |
| Pianura                                  | 6             | 6                    | 7,0          | 100            | 100            |
| <b>ITALIA</b>                            | <b>21.347</b> | <b>21.345</b>        | <b>15,6</b>  | <b>334.200</b> | <b>327.400</b> |
| Montagna                                 | 13            | 13                   | 37,6         | 500            | 500            |
| Collina                                  | 19.574        | 19.572               | 15,7         | 307.200        | 300.900        |
| Pianura                                  | 1.760         | 1.760                | 15,0         | 26.500         | 26.000         |

(a) Riferita alla superficie con impianti in produzione.

# CAPITOLO 5 - ZOOTECNIA - ANNO 1989 (a)

**Tavola 5.1 - Consistenza del bestiame bovino e bufalino al 1 dicembre 1989 (numero di capi)**

| REGIONI               | BOVINI                                     |                              |                                |                  |   |                                |                                   |                  |
|-----------------------|--|------------------------------|--------------------------------|------------------|---|--------------------------------|-----------------------------------|------------------|
|                       | DI MENO DI 1 ANNO                          |                              |                                |                  | DA 1 ANNO A MENO DI 2 ANNI                |                                |                                   |                  |
|                       | Destinati ad essere macellati come vitelli | ALTRI                        |                                | Totale           | Maschi (vitelloni, manzi, torelli e tori) | FEMMINE                        |                                   | Totale           |
|                       |  | Maschi (vitelloni e torelli) | Femmine (vitelloni e manzette) |                  |   | Da macello (vitelloni e manze) | Da allevamento (manzette e manze) |                  |
| Piemonte              | 100.000                                    | 141.300                      | 177.200                        | 418.500          | 150.500                                   | 33.400                         | 101.700                           | 285.600          |
| Valle d'Aosta         | 600  | 2.300                        | 5.900                          | 8.800            | 1.700                                     | 200                            | 6.800                             | 8.700            |
| Lombardia             | 127.000                                    | 180.600                      | 342.900                        | 650.500          | 190.300                                   | 15.900                         | 288.100                           | 494.300          |
| Trentino-Alto Adige   | 6.800                                      | 9.900                        | 31.000                         | 47.700           | 6.100                                     | 700                            | 34.400                            | 41.200           |
| Bolzano-Bozen         | 4.700                                      | 6.200                        | 22.300                         | 33.200           | 1.200                                     | 100                            | 25.200                            | 26.500           |
| Trento                | 2.100                                      | 3.700                        | 8.700                          | 14.500           | 4.900                                     | 600                            | 9.200                             | 14.700           |
| Veneto                | 94.400                                     | 261.300                      | 142.400                        | 498.100          | 187.000                                   | 28.900                         | 105.000                           | 320.900          |
| Friuli-Venezia Giulia | 5.200                                      | 27.500                       | 24.100                         | 56.800           | 19.100                                    | 1.900                          | 24.200                            | 45.200           |
| Liguria               | 1.600                                      | 2.300                        | 4.700                          | 8.600            | 1.100                                     | 700                            | 2.800                             | 4.600            |
| Emilia-Romagna        | 34.800                                     | 117.200                      | 182.200                        | 334.200          | 83.700                                    | 12.600                         | 136.100                           | 232.400          |
| Toscana               | 15.300                                     | 28.600                       | 25.700                         | 69.600           | 16.100                                    | 6.300                          | 10.900                            | 33.300           |
| Umbria                | 9.500                                      | 21.000                       | 12.600                         | 43.100           | 8.700                                     | 4.900                          | 5.000                             | 18.600           |
| Marche                | 7.500                                      | 30.500                       | 18.900                         | 56.900           | 32.800                                    | 3.000                          | 10.400                            | 46.200           |
| Lazio                 | 6.900                                      | 25.900                       | 43.900                         | 76.700           | 17.300                                    | 2.900                          | 29.900                            | 50.100           |
| Abruzzi               | 8.400                                      | 14.200                       | 15.200                         | 37.800           | 12.500                                    | 1.800                          | 6.300                             | 20.600           |
| Molise                | 800  | 6.700                        | 14.200                         | 21.700           | 6.700                                     | 1.500                          | 2.000                             | 10.200           |
| Campania              | 10.100                                     | 46.100                       | 50.800                         | 107.000          | 25.800                                    | 11.100                         | 15.700                            | 52.600           |
| Puglia                | 1.300                                      | 21.200                       | 27.200                         | 49.700           | 12.800                                    | 2.400                          | 20.700                            | 35.900           |
| Basilicata            | 4.300                                      | 8.200                        | 12.700                         | 25.200           | 2.700                                     | 1.400                          | 7.700                             | 11.800           |
| Calabria              | 22.800                                     | 22.500                       | 29.900                         | 75.200           | 16.000                                    | 9.300                          | 27.100                            | 52.400           |
| Sicilia               | 29.300                                     | 54.100                       | 48.500                         | 131.900          | 33.000                                    | 10.300                         | 48.700                            | 92.000           |
| Sardegna              | 21.000                                     | 38.000                       | 51.800                         | 110.600          | 15.900                                    | 1.300                          | 33.700                            | 50.900           |
| <b>ITALIA</b>         | <b>507.600</b>                             | <b>1.059.400</b>             | <b>1.261.600</b>               | <b>2.828.600</b> | <b>839.800</b>                            | <b>150.500</b>                 | <b>917.200</b>                    | <b>1.907.500</b> |

| REGIONI               | segue BOVINI                |                |                |                  |                | BUFALINI                |                  |               |                |                |                                   |
|-----------------------|-----------------------------|----------------|----------------|------------------|----------------|-------------------------|------------------|---------------|----------------|----------------|-----------------------------------|
|                       | DI 2 ANNI E PIU'            |                |                |                  |                | Totale maschi e femmine | In complesso     | Bufale        | Altri bufalini | In complesso   | Totale generale bovini e bufalini |
|                       | Maschi (manzi, buoi e tori) | FEMMINE        |                |                  |                |                         |                  |               |                |                |                                   |
|                       |                             | MANZE          |                | VACCHE           |                |                         |                  |               |                |                |                                   |
|                       | Da macello                  | Da allevamento | Da latte       | Altre            |                |                         |                  |               |                |                |                                   |
| Piemonte              | 13.000                      | 7.800          | 64.000         | 415.500          | 56.500         | 556.800                 | 1.260.900        | 500           | 700            | 1.200          | 1.262.100                         |
| Valle d'Aosta         | 600                         | ..             | 4.800          | 13.600           | 100            | 19.100                  | 36.600           | -             | -              | -              | 36.600                            |
| Lombardia             | 13.600                      | 9.600          | 169.400        | 705.900          | 5.500          | 904.000                 | 2.048.800        | (*) 800       | (*) 400        | (*) 1.200      | 2.050.000                         |
| Trentino-Alto Adige   | 2.600                       | 2.300          | 12.900         | 110.400          | 1.900          | 130.100                 | 219.000          | ..            | ..             | ..             | 219.000                           |
| Bolzano-Bozen         | 1.700                       | 1.800          | 10.400         | 79.600           | 1.400          | 94.900                  | 154.600          | ..            | ..             | ..             | 154.600                           |
| Trento                | 900                         | 500            | 2.500          | 30.800           | 500            | 35.200                  | 64.400           | ..            | ..             | ..             | 64.400                            |
| Veneto                | 5.400                       | 6.100          | 73.700         | 325.800          | 2.500          | 413.500                 | 1.232.500        | (*) 400       | (*) 400        | (*) 800        | 1.233.300                         |
| Friuli-Venezia Giulia | 500                         | 900            | 6.100          | 75.400           | 800            | 83.700                  | 185.700          | ..            | ..             | ..             | 185.700                           |
| Liguria               | 200                         | 1.100          | 1.400          | 12.600           | 900            | 16.200                  | 29.400           | ..            | ..             | ..             | 29.400                            |
| Emilia-Romagna        | 10.000                      | 4.000          | 72.600         | 425.400          | 17.300         | 529.300                 | 1.095.900        | ..            | ..             | ..             | 1.095.900                         |
| Toscana               | 500                         | 600            | 10.200         | 52.300           | 26.300         | 89.900                  | 192.800          | ..            | (*) 100        | (*) 100        | 192.900                           |
| Umbria                | 3.100                       | 2.700          | 16.500         | 14.600           | 27.700         | 64.600                  | 126.300          | ..            | 100            | 100            | 126.400                           |
| Marche                | 2.900                       | 900            | 13.600         | 32.700           | 21.600         | 71.700                  | 174.800          | ..            | (*) 100        | (*) 100        | 174.900                           |
| Lazio                 | 3.700                       | 1.700          | 23.600         | 118.500          | 40.400         | 187.900                 | 314.700          | 9.300         | 5.600          | 14.900         | 329.600                           |
| Abruzzi               | 1.300                       | 200            | 8.500          | 33.200           | 21.500         | 64.700                  | 123.100          | ..            | ..             | ..             | 123.100                           |
| Molise                | 100                         | 900            | 4.200          | 21.800           | 2.200          | 29.200                  | 61.100           | ..            | (*) 100        | (*) 100        | 61.200                            |
| Campania              | 3.700                       | 1.500          | 8.700          | 120.700          | 20.500         | 155.100                 | 314.700          | 49.500        | 39.800         | 89.300         | 404.000                           |
| Puglia                | 7.400                       | 600            | 11.100         | 85.200           | 3.400          | 107.700                 | 193.300          | 2.000         | 2.500          | 4.500          | 197.800                           |
| Basilicata            | 800                         | 100            | 7.500          | 41.900           | 3.000          | 53.300                  | 90.300           | ..            | ..             | ..             | 90.300                            |
| Calabria              | 7.100                       | 6.700          | 17.700         | 62.600           | 21.500         | 115.600                 | 243.200          | ..            | ..             | ..             | 243.200                           |
| Sicilia               | 10.300                      | 2.200          | 35.800         | 152.000          | 41.200         | 241.500                 | 465.400          | ..            | (*) 100        | (*) 100        | 465.500                           |
| Sardegna              | 6.000                       | 6.700          | 20.200         | 110.500          | 32.500         | 175.900                 | 337.400          | ..            | ..             | ..             | 337.400                           |
| <b>ITALIA</b>         | <b>92.800</b>               | <b>56.600</b>  | <b>582.500</b> | <b>2.930.600</b> | <b>347.300</b> | <b>4.009.800</b>        | <b>8.745.900</b> | <b>62.500</b> | <b>49.900</b>  | <b>112.400</b> | <b>8.858.300</b>                  |

(a) I dati sulla consistenza dei bovini e bufalini, dei suini e degli ovini e dei caprini si riferiscono al 1 dicembre e rappresentano il risultato delle rilevazioni campionarie eseguite per soddisfare anche le esigenze della Comunità Europea. I dati relativi agli equini sono stati ottenuti sulla base delle valutazioni effettuate dagli Uffici provinciali di statistica d'intesa con gli Uffici dipendenti dagli Assessorati regionali (Agricoltura, Sanità) e con le Organizzazioni di categoria. Per una esatta interpretazione dei dati stessi è da tener presente che le indagini sopra specificate considerano tutti i capi presenti nelle aziende compresi quindi i soggetti importati e destinati sia all'allevamento che all'ingrasso (\*) Dati stimati.

Tavola 5.2 - Consistenza del bestiame suino al 1 dicembre 1989 (numero di capi)

| REGIONI               | DI PESO DI KG. 50 E OLTRE  |                                    |                  |               |                 |                           |                |                                   | Totale generale  |
|-----------------------|----------------------------|------------------------------------|------------------|---------------|-----------------|---------------------------|----------------|-----------------------------------|------------------|
|                       | Di peso inferiore a Kg. 20 | Di peso da Kg. 20 a Kg. 50 esclusi | Da ingrasso      | Verri         | DA RIPRODUZIONE |                           |                |                                   |                  |
|                       |                            |                                    |                  |               | SCROFE          |                           |                |                                   |                  |
|                       |                            |                                    |                  |               | MONTATE         |                           | ALTRE          |                                   |                  |
|                       |                            |                                    |                  |               | Totale          | Di cui per la prima volta | Totale         | Di cui giovani non ancora montate |                  |
| Piemonte              | 154.500                    | 182.600                            | 347.900          | 2.500         | 47.200          | 6.400                     | 16.300         | 4.300                             | 751.000          |
| Valle D'Aosta         | ..                         | 100                                | 600              | ..            | -               | -                         | -              | -                                 | 700              |
| Lombardia             | 572.400                    | 621.100                            | 1.542.400        | 8.700         | 180.000         | 27.800                    | 44.900         | 18.000                            | 2.969.500        |
| Trentino-Alto Adige   | 7.700                      | 4.700                              | 24.000           | 100           | 1.000           | 300                       | 900            | 200                               | 38.400           |
| Bolzano-Bozen         | ....                       | ....                               | ....             | ....          | ....            | ....                      | ....           | ....                              | ....             |
| Trento                | ....                       | ....                               | ....             | ....          | ....            | ....                      | ....           | ....                              | ....             |
| Veneto                | 111.000                    | 119.800                            | 394.300          | 1.700         | 37.400          | 6.000                     | 8.900          | 2.900                             | 673.100          |
| Friuli-Venezia Giulia | 35.100                     | 37.100                             | 83.700           | 400           | 12.200          | 2.600                     | 4.100          | 1.400                             | 172.600          |
| Liguria               | 300                        | 300                                | 2.600            | ..            | 200             | ..                        | 100            | ..                                | 3.500            |
| Emilia-Romagna        | 447.700                    | 477.100                            | 1.126.300        | 8.600         | 132.400         | 30.000                    | 48.600         | 28.200                            | 2.240.700        |
| Toscana               | 91.100                     | 95.700                             | 198.400          | 2.900         | 24.700          | 3.000                     | 13.600         | 7.500                             | 426.400          |
| Umbria                | 84.100                     | 61.900                             | 224.500          | 700           | 12.200          | 2.500                     | 4.500          | 1.000                             | 387.900          |
| Marche                | 62.800                     | 47.200                             | 143.200          | 1.100         | 14.500          | 1.800                     | 5.800          | 700                               | 274.600          |
| Lazio                 | 25.400                     | 21.200                             | 138.400          | 800           | 9.500           | 1.700                     | 3.200          | 500                               | 198.500          |
| Abruzzi               | 6.600                      | 9.700                              | 76.200           | 300           | 3.100           | 800                       | 1.300          | 300                               | 97.200           |
| Molise                | 9.500                      | 5.500                              | 51.300           | 200           | 3.500           | 200                       | 200            | 100                               | 70.200           |
| Campania              | 20.500                     | 25.000                             | 158.400          | 500           | 5.400           | 200                       | 6.000          | 100                               | 215.800          |
| Puglia                | 7.800                      | 9.600                              | 26.000           | 200           | 4.000           | 900                       | 600            | 100                               | 48.200           |
| Basilicata            | 15.000                     | 22.500                             | 86.100           | 300           | 1.500           | ..                        | 700            | 100                               | 126.100          |
| Calabria              | 22.900                     | 32.900                             | 98.300           | 400           | 2.600           | 500                       | 3.200          | 900                               | 160.300          |
| Sicilia               | 28.000                     | 33.900                             | 42.600           | 1.200         | 8.600           | 1.600                     | 5.300          | 300                               | 119.600          |
| Sardegna              | 98.200                     | 31.000                             | 44.000           | 15.400        | 76.700          | 9.300                     | 14.700         | 4.300                             | 280.000          |
| <b>ITALIA</b>         | <b>1.800.600</b>           | <b>1.838.900</b>                   | <b>4.809.200</b> | <b>46.000</b> | <b>576.700</b>  | <b>95.600</b>             | <b>182.900</b> | <b>70.900</b>                     | <b>9.254.300</b> |

Tavola 5.3 - Consistenza del bestiame ovino, caprino ed equino al 1 dicembre 1989 (numero di capi)

| REGIONI               | OVINI             |                  | CAPRINI          |                | EQUINI         |               |                 | Totale         |
|-----------------------|-------------------|------------------|------------------|----------------|----------------|---------------|-----------------|----------------|
|                       | Totale            | Di cui pecore    | Totale           | Di cui capre   | Cavalli        | Asini         | Muli e bardotti |                |
| Piemonte              | 139.100           | 77.600           | 62.100           | 42.000         | 14.700         | 760           | 810             | 16.270         |
| Valle d'Aosta         | 4.500             | 2.700            | 3.000            | 1.800          | 100            | 50            | 50              | 200            |
| Lombardia             | 150.200           | 62.300           | 42.000           | 31.800         | 31.850         | 2.400         | 900             | 34.950         |
| Trentino-Alto Adige   | 65.500            | 36.000           | 12.100           | 8.100          | 4.050          | 120           | 30              | 4.200          |
| Bolzano-Bozen         | ....              | ....             | ....             | ....           | 2.955          | 23            | 30              | 3.008          |
| Trento                | ....              | ....             | ....             | ....           | 1.095          | 97            | ..              | 1.192          |
| Veneto                | 39.700            | 20.300           | 14.700           | 7.900          | 14.000         | 710           | 150             | 14.860         |
| Friuli-Venezia Giulia | 8.700             | 5.100            | 8.100            | 6.000          | 2.700          | 185           | 50              | 2.935          |
| Liguria               | 32.600            | 16.500           | 8.500            | 5.800          | 2.300          | 155           | 450             | 2.905          |
| Emilia-Romagna        | 129.400           | 77.200           | 23.100           | 10.400         | 22.850         | 320           | 210             | 23.180         |
| Toscana               | 857.700           | 516.200          | 44.000           | 23.100         | 20.500         | 600           | 950             | 22.050         |
| Umbria                | 375.700           | 246.700          | 8.800            | 5.800          | 8.400          | 250           | 700             | 9.350          |
| Marche                | 222.500           | 149.100          | 11.000           | 5.800          | 6.360          | 385           | 380             | 7.125          |
| Lazio                 | 1.282.100         | 785.200          | 58.600           | 39.400         | 30.000         | 4.900         | 1.220           | 36.120         |
| Abruzzi               | 668.200           | 417.900          | 24.700           | 16.000         | 17.800         | 3.150         | 4.050           | 25.000         |
| Molise                | 192.800           | 113.300          | 18.000           | 13.900         | 4.000          | 1.330         | 900             | 6.230          |
| Campania              | 407.200           | 273.100          | 93.800           | 56.700         | 10.550         | 14.355        | 1.400           | 26.305         |
| Puglia                | 647.300           | 399.000          | 83.400           | 57.800         | 23.000         | 1.790         | 700             | 25.490         |
| Basilicata            | 488.500           | 324.700          | 125.000          | 71.400         | 11.040         | 10.000        | 4.900           | 25.940         |
| Calabria              | 543.800           | 352.100          | 204.800          | 130.000        | 8.100          | 11.250        | 2.300           | 21.650         |
| Sicilia               | 1.335.500         | 784.600          | 111.000          | 68.300         | 26.900         | 9.450         | 22.700          | 59.050         |
| Sardegna              | 3.977.600         | 2.640.000        | 289.300          | 204.000        | 10.550         | 13.500        | 230             | 24.280         |
| <b>ITALIA</b>         | <b>11.568.600</b> | <b>7.299.600</b> | <b>1.246.000</b> | <b>806.000</b> | <b>269.350</b> | <b>75.660</b> | <b>43.080</b>   | <b>388.090</b> |



Tavola 5.4 - Uova incubate e pulcini prodotti, per regione (a) - Anno 1989 (dati in migliaia)

| REGIONI               | UOVA INCUBATE (b) |                              |               |                        |               |              | PULCINI PRODOTTI (c) |                              |               |                           |               |              |
|-----------------------|-------------------|------------------------------|---------------|------------------------|---------------|--------------|----------------------|------------------------------|---------------|---------------------------|---------------|--------------|
|                       | UOVA DI GALLINA   |                              |               | UOVA DI ALTRI VOLATILI |               |              | PULCINI DI GALLINA   |                              |               | PULCINI DI ALTRI VOLATILI |               |              |
|                       | Razze da carne    | Razze da uova per il consumo | Razze miste   | Tacchini               | Faraone       | Anatre       | Razze da carne       | Razze da uova per il consumo | Razze miste   | Tacchini                  | Faraone       | Anatre       |
| Piemonte              | 52.757            | 17.385                       | 4.541         | -                      | 303           | -            | 40.439               | 10.270                       | 3.234         | -                         | 202           | -            |
| Valle d'Aosta         | -                 | -                            | -             | -                      | -             | -            | -                    | -                            | -             | -                         | -             | -            |
| Lombardia             | 82.066            | 7.649                        | 1.797         | 1.839                  | -             | -            | 64.169               | 4.613                        | 1.320         | 1.411                     | -             | -            |
| Trentino-Alto Adige   | 2.791             | -                            | -             | -                      | -             | -            | 2.151                | -                            | -             | -                         | -             | -            |
| Bolzano-Bozen         | 2.791             | -                            | -             | -                      | -             | -            | 2.151                | -                            | -             | -                         | -             | -            |
| Trento                | -                 | -                            | -             | -                      | -             | -            | -                    | -                            | -             | -                         | -             | -            |
| Veneto                | 141.617           | -                            | 5.865         | 21.521                 | 5.875         | 4.281        | 110.089              | -                            | 4.152         | 17.282                    | 4.361         | -            |
| Friuli-Venezia Giulia | 4.466             | -                            | 473           | 91                     | -             | 476          | 3.521                | -                            | 359           | 39                        | -             | -            |
| Liguria               | -                 | -                            | -             | -                      | -             | -            | -                    | -                            | -             | -                         | -             | -            |
| Emilia-Romagna        | 121.703           | 50.330                       | 3.311         | 4.847                  | 21.919        | 152          | 95.817               | 30.466                       | 2.545         | 3.937                     | 14.924        | 3.135        |
| Toscana               | 1.445             | 26                           | 217           | 4.139                  | -             | -            | 1.127                | 15                           | 153           | 3.216                     | -             | 298          |
| Umbria                | 651               | -                            | -             | -                      | -             | 38           | 466                  | -                            | -             | -                         | -             | -            |
| Marche                | 8.561             | -                            | 185           | -                      | -             | -            | 6.851                | -                            | 143           | -                         | -             | 119          |
| Lazio                 | 6.606             | 723                          | 3.983         | -                      | -             | -            | 4.947                | 436                          | 3.014         | -                         | -             | -            |
| Abruzzi               | 19.818            | -                            | 2.691         | -                      | -             | -            | 14.996               | -                            | 1.961         | -                         | -             | 28           |
| Molise                | 20.191            | -                            | -             | -                      | -             | -            | 15.605               | -                            | -             | -                         | -             | -            |
| Campania              | 9.770             | 1.913                        | 5.959         | -                      | -             | -            | 7.232                | 1.132                        | 4.353         | -                         | -             | -            |
| Puglia                | 16.748            | -                            | 227           | -                      | -             | -            | 12.903               | -                            | 172           | -                         | -             | -            |
| Basilicata            | 46                | 14                           | -             | 10                     | -             | -            | 33                   | 8                            | -             | 6                         | -             | -            |
| Calabria              | -                 | -                            | 568           | -                      | -             | -            | -                    | -                            | 460           | -                         | -             | -            |
| Sicilia               | 2.791             | 1.047                        | -             | -                      | -             | -            | 2.027                | 612                          | -             | -                         | -             | -            |
| Sardegna              | 4.187             | -                            | -             | -                      | -             | -            | 3.236                | -                            | -             | -                         | -             | -            |
| <b>ITALIA</b>         | <b>496.214</b>    | <b>79.087</b>                | <b>29.817</b> | <b>32.447</b>          | <b>28.097</b> | <b>4.947</b> | <b>385.609</b>       | <b>47.552</b>                | <b>21.866</b> | <b>25.891</b>             | <b>19.487</b> | <b>3.580</b> |

(a) Dati provvisori. Le uova considerate sono quelle il cui ciclo d'incubazione si è concluso nel 1989 escluse le uova per la produzione di pulcini riproduttori. - (b) Di cui di provenienza estera: 17.654.560 di razze da carne; 1.192.400 di razze da uova per il consumo; 11.288.700 di altri volatili. - (c) Al netto dei pulcini distrutti.

Tavola 5.5 - Distribuzione dei pulcini prodotti secondo la destinazione (a) - Anno 1989 (dati in migliaia)

| DESTINAZIONE                                   | PULCINI DI GALLINA (b) |                              |                 |                | PULCINI DI ALTRI VOLATILI |               |              |               |
|--|------------------------|------------------------------|-----------------|----------------|---------------------------|---------------|--------------|---------------|
|  | Razza da carne         | Razze da uova per il consumo | Razze miste (c) | Totale         | Tacchini                  | Faraone       | Anatre       | Totale        |
| Allevamenti nazionali                          | 385.609                | 47.552                       | 21.866          | 455.027        | 25.891                    | 19.487        | 3.580        | 48.958        |
| Per la produzione di polli e di altri volatili | 385.609                | 15.964                       | 10.933          | 412.506        | 25.891                    | 19.487        | 3.580        | 48.958        |
| Per la produzione di galline                   | -                      | 31.588                       | 10.933          | 42.521         | -                         | -             | -            | 309           |
| Esportati                                      | -                      | 136                          | -               | 136            | 131                       | -             | 178          | -             |
| <b>TOTALE</b>                                  | <b>385.609</b>         | <b>47.688</b>                | <b>21.866</b>   | <b>455.163</b> | <b>26.022</b>             | <b>19.487</b> | <b>3.758</b> | <b>49.267</b> |

(a) Dati provvisori. - (b) Esclusi pulcini per la produzione di riproduttori. - (c) Pulcini a duplice attitudine. In prevalenza non sessati destinati alla produzione rurale: il 50% circa può ritenersi all'ingrasso ed il 50% circa alla produzione di galline. - (d) Pulcini maschi derivanti da sessaggio e pulcini comunque riclassificati.

Tavola 5.6 - Utilizzazione dei pulcini negli allevamenti nazionali - Anno 1989 (dati in migliaia)

| PROVINCE<br>REGIONI          | PULCINI DI GALLINA PER LA PRODUZIONE DI |                |              |                |                                   |                |               | PULCINI DI ALTRI VOLATILI<br>UTILIZZATI IN ALLEV. PER LA<br>PRODUZ. DI |               |              |
|------------------------------|---|----------------|--------------|----------------|-----------------------------------|----------------|---------------|--|---------------|--------------|
|                              | POLLI DA CARNE                          |                |              |                | GALLINE DA UOVA PER IL<br>CONSUMO |                |               | Tacchini   | Faraone       | Anatre       |
|                              | Razze spe-<br>cializzate                | Razze<br>miste | Altri        | Totale         | Razze spe-<br>cializzate          | Razze<br>miste | Totale        |  |               |              |
| Torino                       | 6.860                                   | 109            | 40           | 7.009          | 312                               | 100            | 412           | 3  | 39            | 118          |
| Vercelli                     | 2.648                                   | 17             | 140          | 2.805          | 225                               | 27             | 251           | 80   | 65            | 11           |
| Novara                       | 465                                     | 150            | 13           | 628            | 210                               | 150            | 360           | -  | 34            | 13           |
| Cuneo                        | 21.340                                  | 141            | 560          | 22.041         | 1.730                             | 141            | 1.871         | 84   | 283           | 140          |
| Asti                         | 2.655                                   | 20             | 30           | 2.705          | 60                                | 20             | 80            | 26   | -             | 113          |
| Alessandria                  | 2.520                                   | 113            | 29           | 2.662          | 138                               | 113            | 251           | 5  | 4             | 3            |
| <b>Piemonte</b>              | <b>36.488</b>                           | <b>550</b>     | <b>812</b>   | <b>37.850</b>  | <b>2.675</b>                      | <b>551</b>     | <b>3.225</b>  | <b>198</b>   | <b>425</b>    | <b>398</b>   |
| <b>Valle d'Aosta</b>         | -                                       | -              | -            | -              | -                                 | -              | -             | -  | -             | -            |
| Varese                       | 1.900                                   | 190            | 85           | 2.175          | 268                               | 185            | 453           | 68   | 60            | 65           |
| Como                         | 1.770                                   | 120            | 45           | 1.935          | 193                               | 120            | 313           | 82   | 120           | 71           |
| Sondrio                      | 9.500                                   | 10             | -            | 9.510          | 86                                | 10             | 96            | 5  | 34            | 2            |
| Milano                       | 300                                     | 137            | 46           | 483            | 208                               | 135            | 343           | 12   | 83            | 8            |
| Bergamo                      | 9.550                                   | 120            | 230          | 9.900          | 260                               | 120            | 380           | 3.169  | 137           | 34           |
| Brescia                      | 27.770                                  | 200            | 86           | 28.056         | 1.970                             | 200            | 2.170         | 891  | 1.503         | 90           |
| Pavia                        | 1.220                                   | 125            | 19           | 1.364          | 166                               | 125            | 291           | 197  | 73            | 148          |
| Cremona                      | 5.600                                   | 53             | -            | 5.653          | 360                               | 50             | 410           | 214  | 337           | 162          |
| Mantova                      | 3.540                                   | 56             | 63           | 3.659          | 641                               | 55             | 696           | 236  | 226           | 189          |
| <b>Lombardia</b>             | <b>61.150</b>                           | <b>1.011</b>   | <b>574</b>   | <b>62.735</b>  | <b>4.152</b>                      | <b>1.000</b>   | <b>5.152</b>  | <b>4.874</b>   | <b>2.573</b>  | <b>769</b>   |
| Bolzano-Bozen                | 320                                     | -              | 20           | 340            | 52                                | -              | 52            | 1  | 7             | 1            |
| Trento                       | 3.100                                   | -              | 4            | 3.104          | 20                                | -              | 20            | 1  | -             | -            |
| <b>Trentino-Alto Adige</b>   | <b>3.420</b>                            | -              | <b>24</b>    | <b>3.444</b>   | <b>72</b>                         | -              | <b>72</b>     | <b>2</b>   | <b>7</b>      | <b>1</b>     |
| Verona                       | 64.300                                  | 146            | 280          | 64.726         | 1.115                             | 145            | 1.260         | 7.400  | 4.013         | 479          |
| Vicenza                      | 17.900                                  | 105            | 95           | 18.100         | 470                               | 105            | 575           | 5.567  | 4.000         | 257          |
| Belluno                      | 35                                      | 16             | 5            | 56             | 20                                | 20             | 40            | -  | -             | -            |
| Treviso                      | 12.465                                  | 445            | 398          | 13.308         | 1.174                             | 445            | 1.619         | 1.415  | 502           | 147          |
| Venezia                      | 4.680                                   | 205            | 28           | 4.913          | 246                               | 205            | 451           | 330  | 425           | 158          |
| Padova                       | 13.100                                  | 380            | 180          | 13.660         | 455                               | 380            | 835           | 1.730  | 1.225         | 329          |
| Rovigo                       | 2.300                                   | 55             | 100          | 2.455          | 63                                | 55             | 118           | 110  | 200           | 83           |
| <b>Veneto</b>                | <b>114.780</b>                          | <b>1.352</b>   | <b>1.086</b> | <b>117.218</b> | <b>3.543</b>                      | <b>1.355</b>   | <b>4.898</b>  | <b>16.552</b>  | <b>10.365</b> | <b>1.453</b> |
| Pordenone                    | 2.338                                   | 70             | 67           | 2.475          | 101                               | 72             | 173           | 480  | 25            | 42           |
| Udine                        | 7.520                                   | 92             | 46           | 7.658          | 84                                | 32             | 116           | 40   | 4             | 285          |
| Gorizia                      | -                                       | 25             | -            | 25             | 80                                | 25             | 105           | 8  | -             | 2            |
| Trieste                      | 29                                      | 5              | -            | 34             | 2                                 | 6              | 8             | -  | 4             | -            |
| <b>Friuli-Venezia Giulia</b> | <b>9.887</b>                            | <b>192</b>     | <b>113</b>   | <b>10.192</b>  | <b>267</b>                        | <b>195</b>     | <b>462</b>    | <b>528</b>   | <b>33</b>     | <b>329</b>   |
| Imperia                      | 15                                      | 2              | 5            | 22             | 29                                | 2              | 31            | -  | -             | -            |
| Savona                       | 33                                      | 9              | 2            | 44             | 25                                | 8              | 33            | -  | 1             | -            |
| Genova                       | 37                                      | 8              | 1            | 46             | 15                                | 8              | 23            | -  | -             | -            |
| La Spezia                    | 2                                       | 7              | 40           | 49             | 9                                 | 7              | 16            | -  | 1             | -            |
| <b>Liguria</b>               | <b>87</b>                               | <b>26</b>      | <b>48</b>    | <b>161</b>     | <b>78</b>                         | <b>25</b>      | <b>103</b>    | -  | <b>2</b>      | -            |
| Piacenza                     | 976                                     | 105            | 41           | 1.122          | 120                               | 104            | 224           | 10   | 41            | 23           |
| Parma                        | 1.951                                   | 40             | 38           | 2.029          | 113                               | 40             | 153           | 1  | 45            | 24           |
| Reggio nell'Emilia           | 5.896                                   | 380            | 273          | 6.549          | 390                               | 380            | 770           | 220  | 1.085         | 24           |
| Modena                       | 511                                     | 369            | 113          | 993            | 455                               | 369            | 824           | -  | 149           | 18           |
| Bologna                      | 1.419                                   | 2              | 1.075        | 2.496          | 2.940                             | 2              | 2.942         | 16   | 33            | 12           |
| Ferrara                      | 111                                     | 10             | 31           | 152            | 95                                | 10             | 105           | 420  | 1.625         | 26           |
| Ravenna                      | 3.814                                   | 150            | 1.158        | 5.122          | 1.800                             | 150            | 1.950         | 200  | 2.228         | 152          |
| Forlì                        | 50.312                                  | 140            | 744          | 51.196         | 4.330                             | 140            | 4.470         | 1.453  | 628           | 145          |
| <b>Emilia-Romagna</b>        | <b>64.990</b>                           | <b>1.196</b>   | <b>3.473</b> | <b>69.659</b>  | <b>10.243</b>                     | <b>1.195</b>   | <b>11.438</b> | <b>2.320</b>   | <b>5.834</b>  | <b>424</b>   |
| Massa-Carrara                | -                                       | -              | 17           | 17             | 2                                 | -              | 2             | -  | -             | -            |
| Lucca                        | 170                                     | 220            | 146          | 536            | 47                                | 222            | 269           | -  | 3             | -            |
| Pistoia                      | 20                                      | 3              | 124          | 147            | 21                                | 3              | 24            | 2  | 3             | -            |
| Firenze                      | 740                                     | 62             | 285          | 1.087          | 63                                | 63             | 126           | 1  | 4             | 6            |
| Livorno                      | -                                       | -              | 12           | 12             | 2                                 | -              | 2             | -  | 3             | -            |
| Pisa                         | 113                                     | 44             | 31           | 188            | 148                               | 44             | 192           | 124  | 2             | 1            |
| Arezzo                       | 1.097                                   | 115            | 445          | 1.657          | 295                               | 118            | 413           | 510  | 7             | 45           |
| Siena                        | 1.085                                   | 12             | 113          | 1.210          | 268                               | 12             | 280           | 210  | -             | -            |
| Grosseto                     | 285                                     | 10             | 115          | 410            | 89                                | 10             | 99            | 58   | 12            | -            |
| <b>Toscana</b>               | <b>3.510</b>                            | <b>466</b>     | <b>1.288</b> | <b>5.264</b>   | <b>935</b>                        | <b>472</b>     | <b>1.407</b>  | <b>905</b>   | <b>34</b>     | <b>52</b>    |
| Perugia                      | 6.534                                   | 107            | 2.795        | 9.436          | 516                               | 107            | 623           | 227  | 130           | 64           |
| Terni                        | 2.806                                   | 124            | 353          | 3.283          | 245                               | 124            | 369           | 20   | -             | 2            |
| <b>Umbria</b>                | <b>9.340</b>                            | <b>231</b>     | <b>3.148</b> | <b>12.719</b>  | <b>761</b>                        | <b>231</b>     | <b>992</b>    | <b>247</b>   | <b>130</b>    | <b>66</b>    |
| Pesaro e Urbino              | 2.627                                   | 11             | 210          | 2.848          | 129                               | 11             | 140           | -  | 5             | -            |
| Ancona                       | 11.627                                  | 126            | 1.418        | 13.171         | 321                               | 125            | 446           | 15   | 16            | 56           |
| Macerata                     | 6.744                                   | 164            | 759          | 7.667          | 345                               | 167            | 512           | 2  | 4             | 1            |
| Ascoli Piceno                | 3.169                                   | 70             | 477          | 3.716          | 653                               | 70             | 723           | 31   | -             | 14           |
| <b>Marche</b>                | <b>24.167</b>                           | <b>371</b>     | <b>2.864</b> | <b>27.402</b>  | <b>1.448</b>                      | <b>373</b>     | <b>1.821</b>  | <b>48</b>  | <b>25</b>     | <b>71</b>    |

Tavola 5.6 segue - Utilizzazione dei pulcini negli allevamenti nazionali - Anno 1989 (dati in migliaia)

| PROVINCE<br>REGIONI | PULCINI DI GALLINA PER LA PRODUZIONE DI |                |               |                |                                   |                |               | PULCINI DI ALTRI VOLATILI<br>UTILIZZATI IN ALLEV. PER LA<br>PRODUZ. DI |               |              |
|---------------------|---|----------------|---------------|----------------|-----------------------------------|----------------|---------------|--|---------------|--------------|
|                     | POLLI DA CARNE                          |                |               |                | GALLINE DA UOVA PER IL<br>CONSUMO |                |               | Tacchini   | Faraone       | Anatre       |
|                     | Razze spe-<br>cializzate                | Razze<br>miste | Altri         | Totale         | Razze spe-<br>cializzate          | Razze<br>miste | Totale        |  |               |              |
| Viterbo             | 24                                      | 4              | 6             | 34             | 15                                | 4              | 19            | 1  | 4             | -            |
| Rieti               | 155                                     | -              | 27            | 182            | 13                                | -              | 13            | -  | -             | -            |
| Roma                | 644                                     | 392            | 208           | 1.244          | 190                               | 392            | 582           | 29   | 30            | -            |
| Latina              | 891                                     | 140            | 172           | 1.003          | 305                               | 140            | 445           | -  | 2             | -            |
| Frosinone           | 895                                     | 267            | 50            | 1.212          | 117                               | 267            | 384           | 13   | -             | -            |
| <b>Lazio</b>        | <b>2.409</b>                            | <b>803</b>     | <b>463</b>    | <b>3.675</b>   | <b>640</b>                        | <b>803</b>     | <b>1.443</b>  | <b>43</b>  | <b>36</b>     | -            |
| L'Aquila            | 102                                     | 25             | -             | 127            | 16                                | 25             | 41            | -  | -             | -            |
| Teramo              | 14.914                                  | 103            | 84            | 15.101         | 75                                | 100            | 175           | -  | 2             | -            |
| Pescara             | 2.887                                   | 184            | 103           | 3.174          | 102                               | 185            | 287           | 28   | 2             | 8            |
| Chieti              | 2.123                                   | 345            | 122           | 2.590          | 60                                | 345            | 405           | 25   | 3             | -            |
| <b>Abruzzi</b>      | <b>20.026</b>                           | <b>657</b>     | <b>309</b>    | <b>20.992</b>  | <b>253</b>                        | <b>655</b>     | <b>908</b>    | <b>53</b>  | <b>7</b>      | <b>8</b>     |
| Isernia             | 2.017                                   | 35             | -             | 2.052          | 11                                | 35             | 46            | -  | -             | -            |
| Campobasso          | 13.673                                  | 118            | 33            | 13.824         | 32                                | 115            | 147           | 4  | -             | -            |
| <b>Molise</b>       | <b>15.690</b>                           | <b>153</b>     | <b>33</b>     | <b>15.876</b>  | <b>43</b>                         | <b>150</b>     | <b>193</b>    | <b>4</b>   | -             | -            |
| Caserta             | 819                                     | 218            | 20            | 857            | 475                               | 220            | 695           | -  | -             | -            |
| Benevento           | 1.086                                   | 220            | 14            | 1.320          | 205                               | 220            | 425           | -  | -             | -            |
| Napoli              | 2.957                                   | 1.153          | 1.578         | 5.688          | 1.295                             | 1.153          | 2.448         | 33   | -             | 4            |
| Avellino            | 866                                     | 260            | 21            | 1.147          | 664                               | 260            | 924           | -  | -             | -            |
| Salerno             | 2.056                                   | 617            | 14            | 2.687          | 1.238                             | 617            | 1.855         | 1  | -             | 3            |
| <b>Campania</b>     | <b>7.584</b>                            | <b>2.468</b>   | <b>1.647</b>  | <b>11.699</b>  | <b>3.877</b>                      | <b>2.470</b>   | <b>6.347</b>  | <b>34</b>  | -             | <b>7</b>     |
| Foggia              | 1.952                                   | 173            | -             | 2.125          | 75                                | 173            | 248           | -  | -             | -            |
| Bari                | 213                                     | 76             | 39            | 328            | 116                               | 75             | 191           | -  | -             | -            |
| Taranto             | 240                                     | 98             | -             | 338            | -                                 | 100            | 100           | -  | -             | 2            |
| Brindisi            | -                                       | 2              | 3             | 5              | 157                               | 2              | 159           | -  | -             | -            |
| Lecce               | 68                                      | 45             | 35            | 148            | 105                               | 45             | 150           | -  | -             | -            |
| <b>Puglia</b>       | <b>2.473</b>                            | <b>394</b>     | <b>77</b>     | <b>2.944</b>   | <b>453</b>                        | <b>395</b>     | <b>848</b>    | -  | -             | <b>2</b>     |
| Potenza             | 113                                     | 120            | -             | 233            | 44                                | 120            | 164           | -  | -             | -            |
| Matera              | 36                                      | 56             | -             | 92             | -                                 | 56             | 56            | -  | -             | -            |
| <b>Basilicata</b>   | <b>149</b>                              | <b>176</b>     | -             | <b>325</b>     | <b>44</b>                         | <b>176</b>     | <b>220</b>    | -  | -             | -            |
| Cosenza             | 1.877                                   | 184            | -             | 2.061          | 10                                | 184            | 194           | 10   | -             | -            |
| Catanzaro           | 1.625                                   | 94             | -             | 1.719          | 100                               | 95             | 195           | 24   | -             | 1            |
| Reggio di Calabria  | 215                                     | 144            | -             | 359            | 46                                | 144            | 190           | 36   | -             | -            |
| <b>Calabria</b>     | <b>3.717</b>                            | <b>422</b>     | -             | <b>4.139</b>   | <b>156</b>                        | <b>423</b>     | <b>579</b>    | <b>70</b>  | -             | <b>1</b>     |
| Trapani             | 25                                      | 2              | 4             | 31             | 9                                 | 2              | 11            | 3  | -             | -            |
| Palermo             | 213                                     | 7              | 1             | 221            | 440                               | 7              | 447           | 4  | -             | -            |
| Messina             | 154                                     | 13             | -             | 167            | 16                                | 13             | 29            | 1  | -             | -            |
| Agrigento           | 41                                      | 3              | -             | 44             | 16                                | 3              | 19            | -  | -             | -            |
| Caltanissetta       | 2                                       | -              | -             | 2              | 14                                | -              | 14            | -  | -             | -            |
| Enna                | 12                                      | 1              | -             | 13             | -                                 | -              | -             | -  | -             | -            |
| Catania             | 160                                     | 197            | -             | 357            | 341                               | 197            | 538           | 1  | -             | -            |
| Ragusa              | 2.505                                   | -              | -             | 2.505          | 360                               | -              | 360           | 4  | -             | -            |
| Siracusa            | 167                                     | -              | -             | 167            | 378                               | -              | 378           | -  | -             | -            |
| <b>Sicilia</b>      | <b>3.279</b>                            | <b>223</b>     | <b>5</b>      | <b>3.507</b>   | <b>1.574</b>                      | <b>222</b>     | <b>1.796</b>  | <b>13</b>  | -             | -            |
| Sassari             | 2                                       | -              | -             | 2              | 9                                 | -              | 9             | -  | -             | -            |
| Nuoro               | -                                       | -              | -             | -              | 60                                | -              | 60            | -  | -             | -            |
| Oristano            | 41                                      | -              | -             | 41             | 120                               | -              | 120           | -  | -             | -            |
| Cagliari            | 2.420                                   | 242            | -             | 2.662          | 185                               | 242            | 427           | -  | 16            | -            |
| <b>Sardegna</b>     | <b>2.463</b>                            | <b>242</b>     | -             | <b>2.705</b>   | <b>374</b>                        | <b>242</b>     | <b>616</b>    | -  | <b>16</b>     | -            |
| <b>ITALIA</b>       | <b>385.609</b>                          | <b>10.933</b>  | <b>15.964</b> | <b>412.506</b> | <b>31.588</b>                     | <b>10.933</b>  | <b>42.521</b> | <b>25.891</b>  | <b>19.487</b> | <b>3.580</b> |

Tavola 5.7 - Fecondazione naturale dei bovini - Anno 1989

| REGIONI               | IMPIANTI (Numero) |                   |                  |               | TORI ADIBITI ALLA MONTA (Numero) |                      |                         |               | Bovine coperte (numero) |
|-----------------------|-------------------|-------------------|------------------|---------------|----------------------------------|----------------------|-------------------------|---------------|-------------------------|
|                       | Allevamenti bradi | Stazioni di monta | Centri aziendali | Totale        | Nelle stazioni di monta          | Nei centri aziendali | Negli allevamenti bradi | Totale        |                         |
| Piemonte              | 10                | 176               | 5.770            | 5.956         | 240                              | 6.287                | 20                      | 6.547         | 202.700                 |
| Valle d'Aosta         | -                 | 71                | 56               | 127           | 251                              | 56                   | -                       | 307           | 8.500                   |
| Lombardia             | 1                 | 110               | 6.670            | 6.781         | 252                              | 8.143                | 2                       | 8.397         | 246.400                 |
| Trentino-Alto Adige   | -                 | 201               | 63               | 264           | 186                              | 63                   | -                       | 249           | 15.300                  |
| <i>Bolzano-Bozen</i>  | -                 | 160               | 25               | 185           | 145                              | 25                   | -                       | 170           | 12.000                  |
| <i>Trento</i>         | -                 | 41                | 39               | 75            | 41                               | 38                   | -                       | 79            | 3.300                   |
| Veneto                | 24                | 90                | 796              | 910           | 164                              | 957                  | 33                      | 1.154         | 45.000                  |
| Friuli-Venezia Giulia | 5                 | 94                | 74               | 173           | 98                               | 78                   | 5                       | 181           | 5.800                   |
| Liguria               | 6                 | 65                | 60               | 131           | 66                               | 65                   | 6                       | 137           | 4.300                   |
| Emilia-Romagna        | 96                | 122               | 3.564            | 3.782         | 209                              | 4.995                | 154                     | 5.358         | 155.000                 |
| Toscana               | 359               | 43                | 198              | 600           | 44                               | 243                  | 523                     | 810           | 29.700                  |
| Umbria                | 50                | 261               | 155              | 466           | 138                              | 223                  | 130                     | 491           | 16.200                  |
| Marche                | 129               | 23                | 114              | 266           | 52                               | 114                  | 141                     | 307           | 31.200                  |
| Lazio                 | 220               | 93                | 431              | 744           | 188                              | 481                  | 247                     | 916           | 90.100                  |
| Abruzzi               | 1                 | 90                | 97               | 198           | 177                              | 123                  | 13                      | 313           | 23.100                  |
| Molise                | -                 | 49                | 8                | 57            | 49                               | 8                    | -                       | 57            | 6.000                   |
| Campania              | 151               | 223               | 1.119            | 1.493         | 166                              | 1.548                | 508                     | 2.222         | 34.000                  |
| Puglia                | 779               | 175               | 25               | 979           | 19                               | 1.103                | 2                       | 1.124         | 63.200                  |
| Basilicata            | 406               | 75                | 68               | 549           | 72                               | 153                  | 406                     | 631           | 36.700                  |
| Calabria              | 688               | 11                | 380              | 1.079         | 13                               | 438                  | 645                     | 1.100         | 121.000                 |
| Sicilia               | 374               | 112               | 908              | 1.394         | 117                              | 1.420                | 1.780                   | 3.317         | 135.000                 |
| Sardegna              | 4.423             | -                 | 1.132            | 5.555         | -                                | 3.765                | 9.531                   | 13.296        | 141.200                 |
| <b>ITALIA</b>         | <b>7.732</b>      | <b>2.084</b>      | <b>21.688</b>    | <b>31.504</b> | <b>2.501</b>                     | <b>30.263</b>        | <b>14.150</b>           | <b>46.914</b> | <b>1.410.400</b>        |

Tavola 5.8 - Tori adibiti alla monta per razza - Anno 1989 (numero)

| REGIONI               | Frisona italiana | Bruno alpina  | Piemontese   | Pezzata rossa friulana | Reggiana  | Simmenthal | Marchigiana | Chianina   | Maremana   | Romagnoli  | Altre razze (a) | Totale        |
|-----------------------|------------------|---------------|--------------|------------------------|-----------|------------|-------------|------------|------------|------------|-----------------|---------------|
| Piemonte              | 1.116            | 235           | 4.542        | 2                      | -         | -          | -           | 2          | -          | -          | 650             | 6.547         |
| Valle d'Aosta         | -                | -             | -            | -                      | -         | -          | -           | -          | -          | -          | 307             | 307           |
| Lombardia             | 7.241            | 982           | 48           | 7                      | -         | -          | -           | 5          | -          | -          | 114             | 8.397         |
| Trentino-Alto Adige   | 10               | 86            | -            | 17                     | -         | 23         | -           | -          | -          | -          | 113             | 249           |
| <i>Bolzano-Bozen</i>  | 6                | 33            | -            | 14                     | -         | 23         | -           | -          | -          | -          | 94              | 170           |
| <i>Trento</i>         | 4                | 53            | -            | 3                      | -         | -          | -           | -          | -          | -          | 19              | 79            |
| Veneto                | 843              | 135           | -            | 54                     | -         | -          | -           | -          | -          | -          | 122             | 1.154         |
| Friuli-Venezia Giulia | 18               | 51            | -            | 98                     | -         | -          | -           | -          | -          | -          | 14              | 181           |
| Liguria               | 2                | 12            | 104          | -                      | -         | -          | -           | -          | -          | -          | 19              | 137           |
| Emilia-Romagna        | 4.264            | 524           | 14           | 92                     | 40        | -          | 78          | -          | -          | 231        | 115             | 5.358         |
| Toscana               | 75               | 70            | 14           | 38                     | -         | -          | 13          | 280        | 85         | 10         | 225             | 810           |
| Umbria                | 63               | -             | -            | 25                     | -         | -          | 10          | 379        | -          | -          | 14              | 491           |
| Marche                | 14               | 17            | 9            | -                      | -         | -          | 181         | 7          | 2          | 5          | 72              | 307           |
| Lazio                 | 494              | 11            | 5            | 9                      | -         | -          | 180         | 102        | 46         | 1          | 68              | 916           |
| Abruzzi               | 48               | 108           | -            | -                      | -         | -          | 150         | 5          | -          | -          | 2               | 313           |
| Molise                | 6                | 33            | -            | 8                      | -         | -          | 5           | -          | -          | -          | 5               | 57            |
| Campania              | 100              | 40            | -            | 1                      | -         | -          | 137         | 2          | -          | 18         | 1924            | 2.222         |
| Puglia                | 295              | 571           | -            | -                      | -         | -          | 18          | 32         | -          | 10         | 198             | 1.124         |
| Basilicata            | 69               | 112           | -            | -                      | -         | -          | 18          | 2          | -          | 8          | 422             | 631           |
| Calabria              | 388              | 96            | -            | -                      | -         | -          | -           | -          | 3          | 6          | 607             | 1.100         |
| Sicilia               | 328              | 388           | 1            | -                      | -         | -          | 39          | 4          | -          | -          | 2.557           | 3.317         |
| Sardegna              | 420              | 8.091         | -            | -                      | -         | -          | 4           | -          | -          | -          | 4.781           | 13.296        |
| <b>ITALIA</b>         | <b>15.794</b>    | <b>11.562</b> | <b>4.737</b> | <b>351</b>             | <b>40</b> | <b>23</b>  | <b>833</b>  | <b>820</b> | <b>136</b> | <b>289</b> | <b>12.329</b>   | <b>46.914</b> |

(a) Valdostana 308, Grigio alpina 93, Pinz-gau 4, Rendena 82, Limousine 630, Charolais 1.050, Aberdeen angus 2, Podolica 670, Pugliese 185, Modicana 1.070, sarda Modicana 506, Meticcia 706, Bruno sarda 1.924, Sarda 1.257, buiaini 1.927

Tavola 5.9 - Fecondazione artificiale dei bovini - Anno 1989

| REGIONI               | MPIANTI (Numero)               |   |                    |                         | Inseminatori<br>a domicilio<br>(Numero) | TORI IMPIEGATI PER LA RACCOLTA DEL<br>SEME (Numero) |                       |                         |              | Bovine<br>Inseminate<br>(Numero) |
|-----------------------|--------------------------------|---|--------------------|-------------------------|---|---|-----------------------|-------------------------|--------------|----------------------------------|
|                       | Centri di<br>prod.<br>seme (a) | Centri di<br>F.A. (b) e<br>recapiti (c) | Sottocentri<br>(c) | Centri<br>aziendali (d) |   | Nei centri<br>di raccolta<br>seme                   | Nei centri<br>di F.A. | Nei centri<br>aziendali | Totale       |                                  |
| Piemonte              | 1                              | -                                       | 6                  | -                       | 833                                     | 70  | -                     | -                       | 70           | 295.488                          |
| Valle d'Aosta         | -                              | -                                       | 1                  | -                       | 19                                      | -   | -                     | -                       | -            | 11.000                           |
| Lombardia             | 2                              | 3                                       | 16                 | -                       | 4.627                                   | 239   | 36                    | -                       | 275          | 633.500                          |
| Trentino-Alto Adige   | 1                              | -                                       | 1                  | 2                       | 164                                     | 34  | -                     | 44                      | 78           | 114.735                          |
| <i>Bozano-Bozen</i>   | -                              | -                                       | 1                  | -                       | 59                                      | -   | -                     | 44                      | 44           | 86.535                           |
| <i>Trento</i>         | 1                              | -                                       | -                  | 2                       | 105                                     | 34  | -                     | -                       | 34           | 28.200                           |
| Veneto                | 2                              | -                                       | 6                  | 1                       | 1.229                                   | 90  | -                     | 24                      | 114          | 300.000                          |
| Friuli-Venezia Giulia | 1                              | -                                       | -                  | -                       | 113                                     | 146   | -                     | -                       | 146          | 74.956                           |
| Liguria               | -                              | -                                       | 1                  | -                       | 34                                      | -   | -                     | -                       | -            | 10.333                           |
| Emilia-Romagna        | 5                              | 1                                       | 1                  | 3                       | 1.507                                   | 269   | 10                    | 5                       | 284          | 331.200                          |
| Toscana               | 1                              | 1                                       | 9                  | 1                       | 215                                     | 42  | 2                     | 1                       | 45           | 53.800                           |
| Umbria                | 1                              | -                                       | 1                  | -                       | 113                                     | 36  | -                     | -                       | 36           | 32.143                           |
| Marche                | 3                              | -                                       | 1                  | -                       | 141                                     | 93  | -                     | -                       | 93           | 34.800                           |
| Lazio                 | -                              | -                                       | 5                  | 1                       | 147                                     | -   | -                     | -                       | -            | 79.285                           |
| Abruzzi               | 1                              | -                                       | 2                  | 1                       | 118                                     | 3   | -                     | 2                       | 5            | 46.000                           |
| Molise                | -                              | -                                       | 2                  | -                       | 56                                      | -   | -                     | -                       | -            | 21.470                           |
| Campania              | -                              | 1                                       | 4                  | -                       | 125                                     | -   | 6                     | -                       | 6            | 48.200                           |
| Puglia                | -                              | -                                       | 5                  | -                       | 58                                      | -   | -                     | -                       | -            | 38.300                           |
| Basilicata            | -                              | -                                       | 2                  | -                       | 50                                      | -   | -                     | -                       | -            | 14.930                           |
| Calabria              | -                              | -                                       | 3                  | -                       | 64                                      | -   | -                     | -                       | -            | 22.000                           |
| Sicilia               | -                              | -                                       | 8                  | 1                       | 50                                      | -   | -                     | 60                      | 60           | 34.500                           |
| Sardegna              | -                              | -                                       | 4                  | -                       | 182                                     | -   | -                     | -                       | -            | 21.530                           |
| <b>ITALIA</b>         | <b>18</b>                      | <b>6</b>                                | <b>78</b>          | <b>10</b>               | <b>9.845</b>                            | <b>1.022</b>  | <b>54</b>             | <b>136</b>              | <b>1.212</b> | <b>2.218.170</b>                 |

(a) Nei Centri di produzione seme si esegue soltanto il prelevamento del seme. - (b) Nei Centri di fecondazione artificiale si effettua il prelevamento del seme e l'inseminazione. - (c) Nei Sottocentri e recapiti si pratica solo la inseminazione e la vendita del seme. - (d) Nei Centri aziendali vengono inseminate soltanto le bovine dell'azienda.

Tavola 5.10 - Tori impiegati per la raccolta del seme, per razza - Anno 1989 (numero)

| REGIONI               | Frisona<br>italiana | Bruno<br>alpina | Piemon-<br>tese | Pezzata<br>rossa<br>friulana | Reggiana | Simmen-<br>thal | Marchi-<br>giana | Chianina  | Roma-<br>gnola | Altre<br>razze (a) | Totale       |
|-----------------------|---------------------|-----------------|-----------------|------------------------------|----------|-----------------|------------------|-----------|----------------|--------------------|--------------|
| Piemonte              | -                   | -               | 44              | -                            | -        | -               | -                | -         | -              | 26                 | 70           |
| Valle d'Aosta         | -                   | -               | -               | -                            | -        | -               | -                | -         | -              | -                  | -            |
| Lombardia             | 217                 | 38              | 14              | -                            | -        | -               | -                | -         | -              | 6                  | 275          |
| Trentino-Alto Adige   | 3                   | 47              | -               | 2                            | -        | -               | 4                | 2         | -              | 20                 | 78           |
| <i>Bozano-Bozen</i>   | -                   | 27              | -               | -                            | -        | -               | -                | -         | -              | 17                 | 44           |
| <i>Trento</i>         | 3                   | 20              | -               | 2                            | -        | -               | 4                | 2         | -              | 3                  | 34           |
| Veneto                | 91                  | 6               | -               | 3                            | -        | -               | -                | -         | -              | 14                 | 114          |
| Friuli-Venezia Giulia | 67                  | 12              | 66              | -                            | -        | -               | -                | -         | -              | 1                  | 146          |
| Emilia-Romagna        | 227                 | 10              | 6               | 2                            | -        | -               | -                | -         | 10             | 29                 | 284          |
| Toscana               | 35                  | 5               | -               | -                            | -        | -               | -                | -         | -              | 5                  | 45           |
| Umbria                | 23                  | 1               | -               | -                            | -        | -               | 1                | 7         | -              | 4                  | 36           |
| Marche                | 17                  | 31              | 1               | 13                           | -        | -               | 15               | 1         | 6              | 9                  | 93           |
| Abruzzi               | -                   | -               | -               | -                            | -        | -               | 5                | -         | -              | -                  | 5            |
| Campania              | 6                   | -               | -               | -                            | -        | -               | -                | -         | -              | -                  | 6            |
| Sicilia               | 46                  | 5               | -               | -                            | -        | -               | -                | -         | -              | 9                  | 60           |
| <b>ITALIA</b>         | <b>732</b>          | <b>155</b>      | <b>131</b>      | <b>20</b>                    | <b>-</b> | <b>-</b>        | <b>25</b>        | <b>10</b> | <b>16</b>      | <b>123</b>         | <b>1.212</b> |

(a) Grigio alpina 14, Charolais 22, Limousine 37, Blonde d'Aquitaine 1, Valdostana P.R. 22, Rendena 5.

**Tavola 5.11 - Produzione di latte, per specie animale e regione (a) - Anno 1989 (dati in quintali)**

| REGIONI               | LATTE PRODOTTO    |                  |                |                   |
|-----------------------|-------------------|------------------|----------------|-------------------|
|                       | Di vacca e bufala | Di pecora        | Di capra       | Di pecora e capra |
| Piemonte              | 8.750.400         | 32.550           | 82.550         | 115.100           |
| Valle d'Aosta         | 396.400           | 550              | 3.450          | 4.000             |
| Lombardia             | 31.181.500        | 5.870            | 38.750         | 44.620            |
| Trentino-Alto Adige   | 3.736.200         | 3.600            | 3.390          | 6.990             |
| <i>Bolzano-Bozen</i>  | <i>2.582.300</i>  | <i>2.970</i>     | <i>2.690</i>   | <i>5.660</i>      |
| <i>Trento</i>         | <i>1.153.900</i>  | <i>630</i>       | <i>700</i>     | <i>1.330</i>      |
| Veneto                | 11.288.600        | 13.950           | 7.050          | 21.000            |
| Friuli-Venezia Giulia | 2.569.400         | 1.650            | 2.150          | 3.800             |
| Liguria               | 513.000           | 10.200           | 6.450          | 16.650            |
| Emilia-Romagna        | 18.543.600        | 69.600           | 3.850          | 73.450            |
| Toscana               | 1.118.700         | 541.600          | 30.700         | 572.300           |
| Umbria                | 543.200           | 103.200          | 6.100          | 109.300           |
| Marche                | 710.400           | 115.350          | 12.450         | 127.800           |
| Lazio                 | 5.439.200         | 659.500          | 53.300         | 712.800           |
| Abruzzi               | 1.157.600         | 267.400          | 31.000         | 298.400           |
| Molise                | 699.300           | 58.550           | 19.800         | 78.350            |
| Campania              | 3.840.500         | 133.400          | 85.200         | 218.600           |
| Puglia                | 2.470.300         | 269.830          | 66.000         | 335.830           |
| Basilicata            | 502.700           | 73.500           | 94.400         | 167.900           |
| Calabria              | 1.600.200         | 143.850          | 122.500        | 266.350           |
| Sicilia               | 2.405.000         | 465.600          | 126.350        | 591.950           |
| Sardegna              | 1.580.000         | 2.007.250        | 194.560        | 2.201.810         |
| <b>ITALIA</b>         | <b>99.046.000</b> | <b>4.977.000</b> | <b>990.000</b> | <b>5.967.000</b>  |

(a) Escluso il latte complessivamente destinato ai redi (q. 9.196.000)

**Tavola 5.12 - Produzione, destinazione del latte e prodotti ottenuti in azienda agricola (a) - Anno 1989 (dati in migliaia di quintali)**

| PRODUZIONE COMPLESSIVA | Quantità       | DESTINAZIONE                                | Quantità | PRODOTTI OTTENUTI IN AZIENDA AGRICOLA |          |     |
|------------------------|----------------|---|----------|---------------------------------------|----------|-----|
|                        |                |   |          |                                       | Quantità |     |
| Latte di vacca         | 105.760        | Alimentazione umana                         | 11.275   | }                                     | Burro    | 31  |
|                        |                | autoconsumo aziendale                       | 3.393    |                                       |          |     |
|                        |                | vendite dirette                             | 7.882    |                                       |          |     |
| Latte di bufala        | 979            | Alimentazione del bestiame                  | 9.196    | }                                     | Formaggi | 648 |
| Latte di pecora        | 6.222          |   |          |                                       |          |     |
| Latte di capra         | 1.247          | Trasformazione in prodotti lattiero-caseari | 6.835    |                                       |          |     |
|                        |                | Consegne all'industria lattiero casearia    | 86.902   |                                       |          |     |
| <b>TOTALE</b>          | <b>114.208</b> |   |          |                                       |          |     |

(a) Compreso il latte somministrato ai redi (q. 9.196.000)

**Tavola 5.13 - Numero di unità produttive operanti nel settore lattiero-caseario, per tipo e regione - Situazione al 31 dicembre 1989**

| REGIONI                | Caseifici e centrali del latte | Stabilimenti di aziende agricole | Stabilimenti di Enti cooperativi agricoli (a) | Centri di raccolta | Totale       |
|------------------------|--------------------------------|----------------------------------|---|--------------------|--------------|
| Piemonte               | 87                             | 3                                | 35  | 18                 | 143          |
| Valle d'Aosta          | 2                              | -                                | 24  | -                  | 26           |
| Lombardia              | 155                            | 26                               | 227   | 18                 | 426          |
| Trentino-Alto Adige    | 10                             | 1                                | 50  | 22                 | 83           |
| <i>  Bolzano-Bozen</i> | 3                              | -                                | 9   | 18                 | 30           |
| <i>  Trento</i>        | 7                              | 1                                | 41  | 4                  | 53           |
| Veneto                 | 97                             | 5                                | 182   | 9                  | 293          |
| Friuli-Venezia Giulia  | 12                             | 2                                | 195   | 31                 | 240          |
| Liguria                | 12                             | 1                                | -   | 4                  | 17           |
| Emilia-Romagna         | 180                            | 23                               | 684   | 2                  | 889          |
| Toscana                | 43                             | 2                                | 13  | 1                  | 59           |
| Umbria                 | 14                             | 2                                | 4   | -                  | 20           |
| Marche                 | 8                              | 1                                | 2   | -                  | 11           |
| Lazio                  | 33                             | 2                                | 2   | 2                  | 39           |
| Abruzzi                | 31                             | -                                | 2   | -                  | 33           |
| Molise                 | 35                             | -                                | 1   | -                  | 36           |
| Campania               | 159                            | -                                | 3   | 6                  | 168          |
| Puglia                 | 184                            | 6                                | 7   | 1                  | 198          |
| Basilicata             | 24                             | -                                | 6   | -                  | 30           |
| Calabria               | 20                             | 1                                | 2   | -                  | 23           |
| Sicilia                | 29                             | 1                                | 1   | -                  | 31           |
| Sardegna               | 32                             | 3                                | 27  | 3                  | 65           |
| <b>ITALIA</b>          | <b>1.167</b>                   | <b>79</b>                        | <b>1.467</b>                                  | <b>117</b>         | <b>2.830</b> |

(a) Compresa le latterie turnarie e di prestanza (n. 364).

**Tavola 5.14 - Latte raccolto presso le aziende agricole dall'industria lattiero-casearia, per regione - Anno 1989 (dati in quintali) (a)**

| REGIONI                | LATTE RACCOLTO   |                            |                                  |
|------------------------|--|----------------------------|----------------------------------|
|                        | Tutti i tipi (latte di vacca, di bufala, di pecora e di capra) | Di cui: Latte di vacca (a) |                                  |
|                        |  | Quantità                   | Tenore medio di materia grassa % |
| Piemonte               | 7.236.922  | 7.229.768                  | 3,59                             |
| Valle d'Aosta          | 118.096  | 118.096                    | 3,50                             |
| Lombardia              | 29.864.469   | 29.846.170                 | 3,57                             |
| Trentino-Alto Adige    | 3.184.360  | 3.183.840                  | 3,73                             |
| <i>  Bolzano-Bozen</i> | 2.418.892  | 2.418.372                  | 3,78                             |
| <i>  Trento</i>        | 765.468  | 765.468                    | 3,59                             |
| Veneto                 | 10.378.833   | 10.354.288                 | 3,58                             |
| Friuli-Venezia Giulia  | 1.894.126  | 1.894.126                  | 3,69                             |
| Liguria                | 490.087  | 490.057                    | 3,46                             |
| Emilia-Romagna         | 17.561.902   | 17.545.073                 | 3,55                             |
| Toscana                | 1.329.037  | 1.088.177                  | 3,51                             |
| Umbria                 | 542.420  | 502.697                    | 3,48                             |
| Marche                 | 554.069  | 525.954                    | 3,50                             |
| Lazio                  | 4.196.242  | 3.849.687                  | 3,49                             |
| Abruzzi                | 591.055  | 583.154                    | 3,53                             |
| Molise                 | 950.688  | 950.688                    | 3,48                             |
| Campania               | 1.632.521  | 1.501.007                  | 3,51                             |
| Puglia                 | 2.429.603  | 2.369.238                  | 3,53                             |
| Basilicata             | 214.576  | 213.655                    | 3,47                             |
| Calabria               | 378.354  | 377.509                    | 3,51                             |
| Sicilia                | 630.108  | 624.289                    | 3,47                             |
| Sardegna               | 2.724.686  | 1.172.653                  | 3,50                             |
| <b>ITALIA</b>          | <b>86.902.154</b>  | <b>84.420.126</b>          | <b>3,57</b>                      |

(a) Compresa la crema fornita direttamente dalle aziende agricole come materia prima, espressa in equivalente latte (q. 55.490)

**Tavola 5.15 - Quantità di latte a disposizione dell'industria lattiero-casearia, per specie animale - Anno 1989 (dati in quintali)**

| TIPO                         | LATTE CONSEGNATO DALLE AZIENDE AGRICOLE |                  |                | TIPO                   | LATTE DI VACCA IMPORTATO (a) |                |                |
|------------------------------|---|------------------|----------------|------------------------|------------------------------|----------------|----------------|
|                              | Quantità                                | MATERIA GRASSA   |                |                        | Quantità                     | MATERIA GRASSA |                |
|                              |   | Complessiva      | Tenore medio % |                        |                              | Complessiva    | Tenore medio % |
| Latte di vacca               | 84.364.636                              | 3.011.818        | 3,57           | Latte intero           | 10.530.105                   | 370.660        | 3,52           |
| Latte di pecora              | 2.270.519                               | 148.757          | 6,55           | Crema                  |                              |                |                |
| Latte di capra               | 39.211                                  | 1.762            | 4,49           | (in equivalente latte) | 6.318.365                    | 222.406        | 36,04          |
| Latte di bufala              | 172.298                                 | 12.783           | 7,42           |                        |                              |                |                |
| Crema (in equivalente latte) | 55.490                                  | 1.981            | -              |                        |                              |                |                |
| <b>TOTALE</b>                | <b>86.902.154</b>                       | <b>3.177.101</b> | -              | <b>TOTALE</b>          | <b>16.848.470</b>            | <b>593.066</b> | -              |

(a) Quantitativi importati in imballaggi di contenuto netto superiore a due litri.

**Tavola 5.16 - Impieghi del latte nell'industria lattiero-casearia - Anno 1989 (dati in quintali)**

| DENOMINAZIONE   | Quantità   | Tenore medio di materia grassa % | MATERIE PRIME IMPIEGATE |                               |              |  |
|---|------------|----------------------------------|-------------------------|-------------------------------|--------------|--|
|   |            |                                  | Latte intero            | Latte scremato e/o latticello | Totale       | Materia grassa nelle materie prime impiegate |
| <b>Prodotti freschi</b>                                   |            |                                  |                         |                               |              |  |
| Latte alimentare  | 28.093.470 | 2,71                             | 21.281.541              | 7.606.346                     | 28.887.887   | 759.751                                      |
| Crema da consumo  | 825.856    | 30,78                            | 7.120.392               | -6.291.536 (a)                | 825.856      | 254.198                                      |
| Latte fermentato  | 1.782.418  | 3,39                             | 1.924.370               | -37.015 (a)                   | 1.887.355    | 68.700                                       |
| Bevande preparate a base di latte                         | 18.605     | 7,59                             | 19.664                  | -2.105 (a)                    | 17.559       | 702  |
| Altri prodotti freschi (latte gelificato, desserts, ecc.) | 230.096    | 6,42                             | 228.852                 | -41.019 (a)                   | 187.833      | 8.170  |
| <b>Prodotti trasformati</b>                               |            |                                  |                         |                               |              |  |
| Latte concentrato   | 4.929      | 5,25                             | 1.036                   | 746                           | 1.782        | 37   |
| Latte in polvere  | 23.084     | 12,88                            | 7.787                   | -813 (a)                      | 6.974        | 278  |
| Burro   | 777.242    | 83,50                            | 18.179.188              | -17.401.946 (a)               | 777.242      | 648.978                                      |
| Formaggi (b)  | 6.373.939  | 42,96                            | 54.770.840              | 11.508.112                    | 66.278.952   | 1.955.319                                    |
| - a pasta dura  | 2.399.558  | 32,15                            | 22.678.067              | 9.748.933                     | 32.427.000   | 809.607                                      |
| - a pasta semidura  | 570.822    | 43,88                            | 5.531.485               | 639.564                       | 6.171.049    | 197.474                                      |
| - a pasta molle   | 1.570.051  | 46,26                            | 11.905.154              | 1.013.205                     | 12.918.359   | 425.614                                      |
| - freschi   | 1.833.508  | 47,18                            | 14.656.134              | 106.410                       | 14.762.544   | 523.224                                      |
| <b>Latte scremato e latticello</b>                        |            |                                  |                         |                               |              |  |
| Rimasto nell'azienda agricola                             | -          | -                                | -                       | 49.248                        | 49.248       | -  |
| Restituito dai caseifici                                  | -          | -                                | -                       | 1.167                         | 1.167        | -  |
| <b>Esportazioni</b>                                       | -          | -                                | <b>7.748</b>            | <b>1.057</b>                  | <b>8.805</b> | <b>277</b>                                   |
| <b>Altri impieghi</b>                                     |            |                                  |                         |                               |              |  |
| Consumo umano   | -          | -                                | 205.852                 | -                             | 205.852      | 7.462  |
| Alimentazione del bestiame                                | -          | -                                | -                       | 815.852                       | 815.852      | -  |

(a) Il segno negativo (-) sta a significare che la quantità indicata è una risorsa di materia prima: nella fabbricazione della crema da consumo e del burro, infatti, sono stati impiegati q. 7.120.392 e q. 18.179.188 di latte intero da cui è residuato latte scremato e/o latticello pari alle quantità indicate con il segno negativo - che è stato reimpiegato per la fabbricazione degli altri prodotti unitamente a q. 1.945.952 di latte scremato importato dall'estero. - (b) Materia grassa sul secco.



**Tavola 5.17 - Materie prime raccolte e prodotti ottenuti dall'industria lattiero-casearia, in complesso - Anno 1989**  
(dati in quintali)

| MATERIE PRIME<br>PRODOTTI OTTENUTI                                     | Quantità          | MATERIE PRIME<br>PRODOTTI OTTENUTI                                  | Quantità         |
|--|-------------------|---|------------------|
| <b>MATERIE PRIME RACCOLTE</b>  |                   | <b>PRODOTTI TRASFORMATI</b>   |                  |
| Latte di vacca<br>(tenore medio di materia grassa 3,57)                | 84.364.636        | <b>Latte concentrato</b>  | <b>4.929</b>     |
| Latte di pecora<br>(tenore medio di materia grassa 6,55)               | 2.270.519         | Non zuccherato  | -                |
| Latte di capra<br>(tenore medio di materia grassa 4,49)                | 39.211            | - intero  | -                |
| Latte di bufala<br>(tenore medio di materia grassa 7,42)               | 172.298           | - parzialmente o totalmente scremato                                | -                |
| Crema (a)<br>(tenore medio di materia grassa 31,74)                    | 6.242             | Zuccherato  | 4.929            |
|  |                   | - intero  | 153              |
|  |                   | - parzialmente o totalmente scremato                                | 4.776            |
|  |                   | <b>Latte in polvere</b>   | <b>23.084</b>    |
|  |                   | Crema in polvere  | 211              |
|  |                   | Latte intero in polvere   | 4.979            |
|  |                   | Latte parzialmente scremato in polvere                              | 17.894           |
|  |                   | Latte scremato in polvere   | -                |
|  |                   | Latticello in polvere   | -                |
| <b>PRODOTTI LATTIERO-CASEARI OTTENUTI</b>                              |                   | <b>Burro</b>  | <b>777.242</b>   |
| <b>PRODOTTI FRESCHI</b>  |                   | Burro normale   | 713.387          |
| <b>Latte alimentare</b>  | <b>28.093.470</b> | Burro fuso (compreso il burro di siero)                             | 63.855           |
| Latte crudo  | 175.246           | <b>Formaggi</b>   | <b>6.373.939</b> |
| Latte intero   | 16.977.843        | A pasta dura  | 2.399.558        |
| - pastorizzato   | 12.391.138        | - parmigiano reggiano   | 988.796          |
| - sterilizzato   | 1.141.446         | - grana padano  | 727.547          |
| - uperizzato (procedimento UHT)  | 3.445.259         | - altri grana   | 10.594           |
| Latte parzialmente scremato  | 10.105.836        | - pecorino (di tutti i tipi)  | 217.333          |
| - pastorizzato   | 2.284.208         | - altri formaggi a pasta dura (asiago, montasio, ecc.)              | 455.288          |
| - sterilizzato   | 1.829.865         | A pasta semidura  | 570.822          |
| - Uperizzato (procedimento UHT)  | 5.991.762         | - provolone e similari  | 352.290          |
| Latte scremato   | 834.545           | - caciocavallo  | 113.190          |
| <b>Latticello</b>  | <b>30.622</b>     | - fontina   | 10.236           |
| <b>Crema o panna da consumo, con tenore in peso di materia grassa:</b> | <b>825.856</b>    | - altri formaggi a pasta semidura (emmental, sbrinz, gruyère, ecc.) | 95.106           |
| - inferiore o uguale al 21%  | 68.314            | A pasta molle   | 1.570.051        |
| - superiore al 21% ed inferiore o uguale al 29%                        | 252.813           | - italico   | 105.517          |
| - superiore al 29% ed inferiore o uguale al 45%                        | 474.424           | - taleggio  | 139.518          |
| - superiore al 45%   | 30.305            | - gorgonzola e similari   | 426.520          |
| <b>Latte fermentato (yogurt ed altri)</b>                              | <b>1.782.418.</b> | - crescenza e stracchino  | 403.743          |
| Con additivi   | 1.391.521         | - altri formaggi a pasta molle (caciotte di tutti i tipi)           | 494.753          |
| - a base di crema e di latte intero                                    | 1.208.001         | Freschi (a pasta filata, a pasta non filata, a base di crema)       | 1.833.508        |
| - a base di latte parzialmente scremato                                | 54.094            | <b>Formaggi fusi</b>  | <b>306.993</b>   |
| - a base di latte scremato   | 129.426           | <b>Siero di latte (b)</b>   |                  |
| Senza additivi   | 390.897           | Utilizzato per la produzione di ricotta                             | 4.166.000        |
| - a base di latte intero   | 207.515           | Utilizzato sotto forma liquida per l'alimentazione del bestiame     | 40.928.013       |
| - a base di latte parzialmente scremato                                | 26.940            | Utilizzato sotto forma concentrata                                  | 939.733          |
| - a base di latte scremato   | 156.442           | Siero in polvere e in pezzi (c)                                     | 84.504           |
| <b>Bevande preparate a base di latte</b>                               | <b>18.605</b>     | Lattosio (c)  | 9.676            |
| - a base di latte intero   | 9.140             | Lattoalbumina (c)   | -                |
| - a base di latte parzialmente scremato                                | 9.241             |   |                  |
| - a base di latte scremato   | 224               |   |                  |
| <b>Altri prodotti freschi (latte gelificato, desserts ecc.)</b>        | <b>230.096</b>    |   |                  |
| - a base di crema  | 63.361            |   |                  |
| - a base di latte intero   | 107.979           |   |                  |
| - a base di latte parzialmente scremato                                | 47.345            |   |                  |
| - a base di latte scremato   | 11.411            |   |                  |

(a) Materia prima fornita dalle aziende agricole. - (b) Sottoprodotto della lavorazione dei formaggi. - (c) Prodotto ottenuto.

**Tavola 5.18 - Materie prime raccolte e prodotti ottenuti dall'industria lattiero-casearia, per tipo di unità produttiva - Anno 1989 (dati in quintali)**

| MATERIE PRIME<br>PRODOTTI OTTENUTI   | Quantità          | MATERIE PRIME<br>PRODOTTI OTTENUTI                                     | Quantità         |
|--|-------------------|--|------------------|
| <b>CASEIFICI E CENTRALI DEL LATTE</b>                                      |                   |  |                  |
| <b>MATERIE PRIME RACCOLTE</b>  |                   | <b>PRODOTTI TRASFORMATI</b>  |                  |
| Latte di vacca<br>(tenore medio di materia grassa 3,56)                    | 45.432.491        | <b>Latte concentrato</b>   | -                |
| Latte di pecora<br>(tenore medio di materia grassa 6,48)                   | 1.527.429         | Non zuccherato   | -                |
| Latte di capra<br>(tenore medio di materia grassa 4,23)                    | 11.132            | - intero   | -                |
| Latte di bufala<br>(tenore medio di materia grassa 7,40)                   | 140.751           | - parzialmente o totalmente scremato                                   | -                |
| Crema (a)<br>(tenore medio di materia grassa 33,88)                        | 4.699             | Zuccherato   | -                |
|  |                   | - intero   | -                |
|  |                   | - parzialmente o totalmente scremato                                   | -                |
|  |                   | <b>Latte in polvere</b>  | <b>23.084</b>    |
|  |                   | Crema in polvere   | 211              |
|  |                   | Latte intero in polvere  | 4.979            |
|  |                   | Latte parzialmente scremato in polvere                                 | 17.894           |
|  |                   | Latte scremato in polvere  | -                |
|  |                   | Latticello in polvere  | -                |
| <b>PRODOTTI LATTIERO-CASEARI OTTENUTI<br/>PRODOTTI FRESCHI</b>             |                   |  |                  |
| <b>Latte alimentare</b>  | <b>23.297.492</b> |  |                  |
| Latte crudo  | 47.238            | <b>Burro</b>   | <b>270.039</b>   |
| Latte intero   | 13.835.304        | Burro normale  | 264.733          |
| - pastorizzato   | 10.160.907        | Burro fuso (compreso il burro di siero)                                | 5.306            |
| - sterilizzato   | 1.039.836         |  |                  |
| - uperizzato (procedimento UHT)  | 2.634.561         | <b>Formaggi</b>  | <b>4.049.324</b> |
| Latte parzialmente scremato  | 8.638.398         | A pasta dura   | 689.211          |
| - pastorizzato   | 1.903.386         | - parmigiano reggiano  | 108.400          |
| - sterilizzato   | 1.751.622         | - grana padano   | 302.887          |
| - Uperizzato (procedimento UHT)  | 4.983.390         | - altri grana  | 5.997            |
| Latte scremato   | 776.552           | - pecorino (di tutti i tipi)   | 141.509          |
|  |                   | - altri formaggi a pasta dura (asiago, montasio, ecc.)                 | 130.418          |
| <b>Latticello</b>  | <b>6.454</b>      | A pasta semidura   | 366.604          |
|  |                   | - provolone e similari   | 248.927          |
| <b>Crema o panna da consumo, con tenore in peso di<br/>materia grassa:</b> | <b>573.925</b>    | - caciocavallo   | 78.496           |
| - inferiore o uguale al 21%  | 31.283            | - fontina  | 5.163            |
| - superiore al 21% ed inferiore o uguale al 29%                            | 147.376           | - altri formaggi a pasta semidura (emmental,<br>sbrinz, gruyère, ecc.) | 34.018           |
| - superiore al 29% ed inferiore o uguale al 45%                            | 369.629           | A pasta molle  | 1.389.404        |
| - superiore al 45%   | 25.637            | - italico  | 96.736           |
|  |                   | - taleggio   | 117.282          |
| <b>Latte fermentato (yogurt ed altri)</b>                                  | <b>1.605.357</b>  | - gorgonzola e similari  | 400.745          |
| Con additivi   | 1.253.750         | - crescenza e stracchino   | 393.084          |
| - a base di crema e di latte intero  | 1.087.797         | - altri formaggi a pasta molle (caciotte di tutti i tipi)              | 381.557          |
| - a base di latte parzialmente scremato                                    | 52.914            | Freschi (a pasta filata, a pasta non filata, a base di<br>crema)       | 1.604.105        |
| - a base di latte scremato   | 113.039           |  |                  |
| Senza additivi   | 351.607           | <b>Formaggi fusi</b>   | <b>299.194</b>   |
| - a base di latte intero   | 191.785           |  |                  |
| - a base di latte parzialmente scremato                                    | 11.571            | <b>Siero di latte (b)</b>  |                  |
| - a base di latte scremato   | 148.251           | Utilizzato per la produzione di ricotta                                | 2.459.000        |
| <b>Bevande preparate a base di latte</b>                                   | <b>14.004</b>     | Utilizzato sotto forma liquida per l'alimentazione del<br>bestiame     | 22.028.000       |
| - a base di latte intero   | 7.677             | Utilizzato sotto forma concentrata                                     | 652.733          |
| - a base di latte parzialmente scremato                                    | 6.103             | Siero in polvere e in pezzi (c)  | 52.430           |
| - a base di latte scremato   | 224               | Lattosio (c)   | 1.573            |
| <b>Altri prodotti freschi (latte gelificato, desserts ecc.)</b>            | <b>208.463</b>    | Lattoalbumina (c)  | -                |
| - a base di crema  | 43.974            |  |                  |
| - a base di latte intero   | 105.773           |  |                  |
| - a base di latte parzialmente scremato                                    | 47.339            |  |                  |
| - a base di latte scremato   | 11.377            |  |                  |

(a), (b), (c) Cfr. corrispondenti note a pag. precedente.

**Tavola 5.18 segue - Materie prime raccolte e prodotti ottenuti dall'industria lattiero-casearia, per tipo di unità produttiva - Anno 1989 (dati in quintali)**

| MATERIE PRIME<br>PRODOTTI OTTENUTI   | Quantità       | MATERIE PRIME<br>PRODOTTI OTTENUTI                                     | Quantità      |
|--|----------------|--|---------------|
| <b>STABILIMENTI DI AZIENDE AGRICOLE</b>                                    |                |  |               |
| <b>MATERIE PRIME RACCOLTE</b>  |                | <b>PRODOTTI TRASFORMATI</b>  |               |
| Latte di vacca<br>(tenore medio di materia grassa 3,58)                    | 1.555.960      | <b>Latte concentrato</b>   | -             |
| Latte di pecora<br>(tenore medio di materia grassa 6,85)                   | 57.437         | Non zuccherato   | -             |
| Latte di capra<br>(tenore medio di materia grassa 4,49)                    | 334            | - intero   | -             |
| Latte di bufala<br>(tenore medio di materia grassa 7,53)                   | 28.559         | - parzialmente o totalmente scremato                                   | -             |
| Crema (a)<br>(tenore medio di materia grassa 26,41)                        | 765            | Zuccherato   | -             |
|  |                | - intero   | -             |
|  |                | - parzialmente o totalmente scremato                                   | -             |
|  |                | <b>Latte in polvere</b>  | -             |
|  |                | Crema in polvere   | -             |
|  |                | Latte intero in polvere  | -             |
|  |                | Latte parzialmente scremato in polvere                                 | -             |
|  |                | Latte scremato in polvere  | -             |
|  |                | Latticello in polvere  | -             |
| <b>PRODOTTI LATTIERO-CASEARI OTTENUTI<br/>PRODOTTI FRESCHI</b>             |                |  |               |
| <b>Latte alimentare</b>  | <b>270.579</b> | <b>Burro</b>   | <b>12.306</b> |
| Latte crudo  | 21.884         | Burro normale  | 11.851        |
| Latte intero   | 224.626        | Burro fuso (compreso il burro di siero)                                | 455           |
| - pastorizzato   | 222.620        |  |               |
| - sterilizzato   | 1.504          | <b>Formaggi</b>  | <b>97.726</b> |
| - Uperizzato (procedimento UHT)  | 502            | A pasta dura   | 65.867        |
| Latte parzialmente scremato  | 24.069         | - parmigiano reggiano  | 11.662        |
| - pastorizzato   | 24.069         | - grana padano   | 25.041        |
| - sterilizzato   | -              | - altri grana  | 440           |
| - Uperizzato (procedimento UHT)  | -              | - pecorino (di tutti i tipi)   | 6.767         |
| Latte scremato   | -              | - altri formaggi a pasta dura (asiago, montasio, ecc.)                 | 21.957        |
|  |                | A pasta semidura   | 8.771         |
| <b>Latticello</b>  | -              | - provolone e similari   | 1.267         |
|  |                | - caciocavallo   | 3.399         |
| <b>Crema o panna da consumo, con tenore in peso di<br/>materia grassa:</b> | <b>7.293</b>   | - fontina  | -             |
| - inferiore o uguale al 21%  | -              | - altri formaggi a pasta semidura (emmental,<br>sbrinz, gruyère, ecc.) | 4.105         |
| - superiore al 21% ed inferiore o uguale al 29%                            | 3.999          | A pasta molle  | 9.139         |
| - superiore al 29% ed inferiore o uguale al 45%                            | 2.850          | - italiano   | 57            |
| - superiore al 45%   | 444            | - taleggio   | 1.298         |
| <b>Latte fermentato (yogurt ed altri)</b>                                  | <b>28.851</b>  | - gorgonzola e similari  | 144           |
| Con additivi   | 23.569         | - crescenza e stracchino   | 364           |
| - a base di crema e di latte intero  | 23.347         | - altri formaggi a pasta molle (caciotte di tutti i tipi)              | 7.276         |
| - a base di latte parzialmente scremato                                    | 222            | Freschi (a pasta filata, a pasta non filata, a base di<br>crema)       | 13.949        |
| - a base di latte scremato   | -              |  |               |
| Senza additivi   | 5.282          | <b>Formaggi fusi</b>   | <b>5.973</b>  |
| - a base di latte intero   | 1.678          |  |               |
| - a base di latte parzialmente scremato                                    | 8              | <b>Siero di latte (b)</b>  |               |
| - a base di latte scremato   | 3.596          | Utilizzato per la produzione di ricotta                                | 62.000        |
| <b>Bevande preparate a base di latte</b>                                   | <b>1.693</b>   | Utilizzato sotto forma liquida per l'alimentazione del<br>bestiame     | 800.000       |
| - a base di latte intero   | 1.463          | Utilizzato sotto forma concentrata                                     | 9.000         |
| - a base di latte parzialmente scremato                                    | 230            | Siero in polvere e in pezzi (c)  | -             |
| - a base di latte scremato   | -              | Lattosio (c)   | -             |
| <b>Altri prodotti freschi (latte gelfificato, desserts ecc.)</b>           | <b>326</b>     | Lattoalbumina (c)  | -             |
| - a base di crema  | 326            |  |               |
| - a base di latte intero   | -              |  |               |
| - a base di latte parzialmente scremato                                    | -              |  |               |
| - a base di latte scremato   | -              |  |               |

(a), (b), (c) Cfr. corrispondenti note a pag. 339.

**Tavola 5.18 segue - Materie prime raccolte e prodotti ottenuti dall'industria lattiero-casearia, per tipo di unità produttiva - Anno 1989 (dati in quintali)**

| MATERIE PRIME<br>PRODOTTI OTTENUTI   | Quantità         | MATERIE PRIME<br>PRODOTTI OTTENUTI                                     | Quantità         |
|--|------------------|--|------------------|
| STABILIMENTI DI ENTI COOPERATIVI AGRICOLI (comprese le latterie turnarie)  |                  |  |                  |
| MATERIE PRIME RACCOLTE   |                  | PRODOTTI TRASFORMATI   |                  |
| Latte di vacca<br>(tenore medio di materia grassa 3,58)                    | 33.447.060       | <b>Latte concentrato</b>   | <b>4.929</b>     |
| Latte di pecora<br>(tenore medio di materia grassa 6,69)                   | 656.676          | Non zuccherato   | -                |
| Latte di capra<br>(tenore medio di materia grassa 4,60)                    | 26.511           | - intero   | -                |
| Latte di bufala<br>(tenore medio di materia grassa 7,43)                   | 2.988            | - parzialmente o totalmente scremato                                   | -                |
| Crema (a)<br>(tenore medio di materia grassa 24,04)                        | 778              | Zuccherato   | 4.929            |
|  |                  | - intero   | 153              |
|  |                  | - parzialmente o totalmente scremato                                   | 4.776            |
|  |                  | <b>Latte in polvere</b>  | -                |
|  |                  | Crema in polvere   | -                |
|  |                  | Latte intero in polvere  | -                |
|  |                  | Latte parzialmente scremato in polvere                                 | -                |
|  |                  | Latte scremato in polvere  | -                |
|  |                  | Latticello in polvere  | -                |
| PRODOTTI LATTIERO-CASEARI OTTENUTI<br>PRODOTTI FRESCHI                     |                  |  |                  |
| <b>Latte alimentare</b>  | <b>4.218.095</b> | <b>Burro</b>   | <b>491.769</b>   |
| Latte crudo  | 70.519           | Burro normale  | 433.675          |
| Latte intero   | 2.753.029        | Burro fuso (compreso il burro di siero)                                | 58.094           |
| - pastorizzato   | 1.896.012        |  |                  |
| - sterilizzato   | 98.350           | <b>Formaggi</b>  | <b>2.165.452</b> |
| - uperizzato (procedimento UHT)  | 758.667          | A pasta dura   | 1.630.346        |
| Latte parzialmente scremato  | 1.339.897        | - parmigiano reggiano  | 866.823          |
| - pastorizzato   | 284.945          | - grana padano   | 387.810          |
| - sterilizzato   | 78.244           | - altri grana  | 4.157            |
| - Uperizzato (procedimento UHT)  | 976.708          | - pecorino (di tutti i tipi)   | 69.057           |
| Latte scremato   | 54.650           | - altri formaggi a pasta dura (asiago, montasio, ecc.)                 | 302.499          |
|  |                  | A pasta semidura   | 193.275          |
| <b>Latticello</b>  | <b>24.168</b>    | - provolone e similari   | 102.096          |
|  |                  | - caciocavallo   | 29.704           |
| <b>Crema o panna da consumo, con tenore in peso di<br/>materia grassa:</b> | <b>222.297</b>   | - fontina  | 5.073            |
| - inferiore o uguale al 21%  | 37.031           | - altri formaggi a pasta semidura (emmental,<br>sbrinz, gruyère, ecc.) | 56.402           |
| - superiore al 21% ed inferiore o uguale al 29%                            | 101.438          | A pasta molle  | 159.055          |
| - superiore al 29% ed inferiore o uguale al 45%                            | 79.604           | - italico  | 8.654            |
| - superiore al 45%   | 4.224            | - taleggio   | 20.935           |
| <b>Latte fermentato (yogurt ed altri)</b>                                  | <b>148.210</b>   | - gorgonzola e similari  | 25.631           |
| Con additivi   | 114.202          | - crescenza e stracchino   | 9.477            |
| - a base di crema e di latte intero  | 96.857           | - altri formaggi a pasta molle (caciotte di tutti i tipi)              | 94.358           |
| - a base di latte parzialmente scremato                                    | 958              | Freschi (a pasta filata, a pasta non filata, a base di<br>crema)       | 182.776          |
| - a base di latte scremato   | 16.387           |  |                  |
| Senza additivi   | 34.008           | <b>Formaggi fusi</b>   | <b>1.826</b>     |
| - a base di latte intero   | 14.052           |  |                  |
| - a base di latte parzialmente scremato                                    | 15.361           | <b>Siero di latte (b)</b>  |                  |
| - a base di latte scremato   | 4.595            | Utilizzato per la produzione di ricotta                                | 1.610.000        |
| <b>Bevande preparate a base di latte</b>                                   | <b>2.908</b>     | Utilizzato sotto forma liquida per l'alimentazione del<br>bestiame     | 17.760.000       |
| - a base di latte intero   | -                | Utilizzato sotto forma concentrata                                     | 278.000          |
| - a base di latte parzialmente scremato                                    | 2.908            | Siero in polvere e in pezzi (c)  | 32.074           |
| - a base di latte scremato   | -                | Lattosio (c)   | 6.813            |
| <b>Altri prodotti freschi (latte gelificato, desserts ecc.)</b>            | <b>18.569</b>    | Lattoalbumina (c)  | -                |
| - a base di crema  | 18.496           |  |                  |
| - a base di latte intero   | 33               |  |                  |
| - a base di latte parzialmente scremato                                    | 6                |  |                  |
| - a base di latte scremato   | 34               |  |                  |

(a), (b), (c) Cfr. corrispondenti note a pag. 339.

**Tavola 5.18 segue - Materie prime raccolte e prodotti ottenuti dall'industria lattiero-casearia, per tipo di unità produttiva - Anno 1989 (dati in quintali)**

| MATERIE PRIME<br>PRODOTTI OTTENUTI   | Quantità       | MATERIE PRIME<br>PRODOTTI OTTENUTI                                     | Quantità      |
|--|----------------|--|---------------|
| <b>CENTRI DI RACCOLTA (a)</b>  |                |  |               |
| <b>MATERIE PRIME RACCOLTE</b>  |                | <b>PRODOTTI TRASFORMATI</b>  |               |
| Latte di vacca<br>(tenore medio di materia grassa 3,57)                    | 3.929.125      | <b>Latte concentrato</b>   | -             |
| Latte di pecora<br>(tenore medio di materia grassa 6,59)                   | 28.977         | Non zuccherato   | -             |
| Latte di capra<br>(tenore medio di materia grassa 4,54)                    | 1.234          | - intero   | -             |
| Latte di bufala<br>(tenore medio di materia grassa)                        | -              | - parzialmente o totalmente scremato                                   | -             |
| Crema (b)<br>(tenore medio di materia grassa)                              | -              | Zuccherato   | -             |
|  |                | - intero   | -             |
|  |                | - parzialmente o totalmente scremato                                   | -             |
|  |                | <b>Latte in polvere</b>  | -             |
|  |                | Crema in polvere   | -             |
|  |                | Latte intero in polvere  | -             |
|  |                | Latte parzialmente scremato in polvere                                 | -             |
|  |                | Latte scremato in polvere  | -             |
|  |                | Latticello in polvere  | -             |
| <b>PRODOTTI LATTIERO-CASEARI OTTENUTI<br/>PRODOTTI FRESCHI</b>             |                |  |               |
| <b>Latte alimentare</b>  | <b>307.304</b> | <b>Burro</b>   | <b>3.128</b>  |
| Latte crudo  | 5.605          | Burro normale  | 3.128         |
| Latte intero   | 194.884        | Burro fuso (compreso il burro di siero)                                | -             |
| - pastorizzato   | 141.599        |  |               |
| - sterilizzato   | 1.756          | <b>Formaggi</b>  | <b>61.437</b> |
| - uperizzato (procedimento UHT)  | 51.529         | A pasta dura   | 14.134        |
| Latte parzialmente scremato  | 103.472        | - parmigiano reggiano  | 1.911         |
| - pastorizzato   | 71.808         | - grana padano   | 11.809        |
| - sterilizzato   | -              | - altri grana  | -             |
| - uperizzato (procedimento UHT)  | 31.664         | - pecorino (di tutti i tipi)   | -             |
| Latte scremato   | 3.343          | - altri formaggi a pasta dura (asiago, montasio, ecc.)                 | 414           |
|  |                | A pasta semidura   | 2.172         |
| <b>Latticello</b>  | -              | - provolone e similari   | -             |
| <b>Crema o panna da consumo, con tenore in peso di<br/>materia grassa:</b> | <b>22.341</b>  | - caciocavallo   | 1.591         |
| - inferiore o uguale al 21%  | -              | - fontina  | -             |
| - superiore al 21% ed inferiore o uguale al 29%                            | -              | - altri formaggi a pasta semidura (emmental,<br>sbrinz, gruyère, ecc.) | 581           |
| - superiore al 29% ed inferiore o uguale al 45%                            | 22.341         | A pasta molle  | 12.453        |
| - superiore al 45%   | -              | - filatico   | 70            |
|  |                | - taleggio   | 3             |
| <b>Latte fermentato (yogurt ed altri)</b>                                  | -              | - gorgonzola e similari  | -             |
| Con additivi   | -              | - crescenza e stracchino   | 818           |
| - a base di crema e di latte intero  | -              | - altri formaggi a pasta molle (caciotte di tutti i tipi)              | 11.562        |
| - a base di latte parzialmente scremato                                    | -              | Freschi (a pasta filata, a pasta non filata, a base di<br>crema)       | 32.678        |
| - a base di latte scremato   | -              |  |               |
| Senza additivi   | -              | <b>Formaggi fusi</b>   | -             |
| - a base di latte intero   | -              |  |               |
| - a base di latte parzialmente scremato                                    | -              | <b>Siero di latte (c)</b>  |               |
| - a base di latte scremato   | -              | Utilizzato per la produzione di ricotta                                | 35.000        |
| <b>Bevande preparate a base di latte</b>                                   | -              | Utilizzato sotto forma liquida per l'alimentazione del<br>bestiame     | 340.013       |
| - a base di latte intero   | -              | Utilizzato sotto forma concentrata                                     | -             |
| - a base di latte parzialmente scremato                                    | -              | Siero in polvere e in pezzi (d)  | -             |
| - a base di latte scremato   | -              | Lattosio (d)   | 1.290         |
| <b>Altri prodotti freschi (latte gelificato, desserts ecc.)</b>            | <b>2.738</b>   | Lattoalbumina (d)  | -             |
| - a base di crema  | 565            |  |               |
| - a base di latte intero   | 2.173          |  |               |
| - a base di latte parzialmente scremato                                    | -              |  |               |
| - a base di latte scremato   | -              |  |               |

(a) Includo le unità di rilevazione la cui attività normale è quella della raccolta del latte o che hanno modificato il tipo di attività nel corso dell'anno. (b), (c), (d) Cfr. note (a), (b), (c), a pag. 339.

**Tavola 5.19 - Produzione industriale di latte alimentare, di burro e di formaggio, per regione - Anno 1989 (dati in quintali)**

| REGIONI               | LATTE ALIMENTARE           |                   |                       |                |                   | FORMAGGI       |                  |                   |                  |                  |                  |
|-----------------------|----------------------------|-------------------|-----------------------|----------------|-------------------|----------------|------------------|-------------------|------------------|------------------|------------------|
|                       | TRATTATO IGIENICAMENTE (a) |                   |                       |                | Totale            | Burro          | A pasta dura     | A pasta semi-dura | A pasta molle    | Freschi          | Totale           |
|                       | Crudo                      | Intero            | Parzialmente scremato | Scremato       |                   |                |                  |                   |                  |                  |                  |
| Piemonte              | 1.981                      | 960.708           | 226.713               | 40.517         | 1.229.919         | 30.307         | 94.707           | 7.749             | 284.420          | 249.383          | 636.259          |
| Valle d'Aosta         | 1                          | 17.430            | 3.144                 | -              | 20.575            | 764            | 328              | 8.016             | 476              | 71               | 8.891            |
| Lombardia             | 53.168                     | 3.425.565         | 2.593.660             | 248.391        | 6.320.784         | 309.115        | 589.704          | 337.952           | 910.194          | 638.115          | 2.475.965        |
| Trentino-Alto Adige   | 12.790                     | 575.287           | 501.504               | 38.897         | 1.128.478         | 25.752         | 50.749           | 15.906            | 7.033            | 38.562           | 112.250          |
| Bozzeno-Bozen         | 6.523                      | 287.729           | 161.582               | 31.709         | 487.543           | 14.150         | 6.872            | 7.923             | 2.695            | 19.395           | 36.885           |
| Trento                | 6.267                      | 287.558           | 339.922               | 7.188          | 640.935           | 11.602         | 43.877           | 7.983             | 4.338            | 19.167           | 75.365           |
| Veneto                | 52.168                     | 1.478.819         | 448.218               | 14.194         | 1.993.399         | 62.169         | 326.942          | 74.420            | 113.936          | 118.975          | 634.273          |
| Friuli-Venezia Giulia | 10.404                     | 361.657           | 106.419               | -              | 478.480           | 7.944          | 113.670          | 276               | 10.594           | 10.412           | 134.952          |
| Liguria               | 2.515                      | 479.300           | 290.851               | 10.073         | 782.739           | 3.792          | 4                | -                 | 460              | 5.052            | 5.516            |
| Emilia-Romagna        | 28.110                     | 3.287.368         | 3.731.097             | 373.837        | 7.420.412         | 290.022        | 916.440          | 23.682            | 43.074           | 74.099           | 1.057.295        |
| Toscana               | 3.536                      | 723.059           | 275.959               | 4.763          | 1.007.317         | 193            | 21.881           | 756               | 57.361           | 7.348            | 87.346           |
| Umbria                | -                          | 109.148           | 74.484                | 4.268          | 187.900           | 598            | 6.913            | 730               | 9.466            | 31.050           | 48.159           |
| Marche                | -                          | 343.462           | 400.319               | 7.548          | 751.329           | 688            | 2.644            | 2.727             | 26.930           | 12.097           | 44.398           |
| Lazio                 | -                          | 2.116.027         | 486.601               | 26.533         | 2.629.161         | 3.113          | 44.193           | 16.564            | 31.042           | 144.412          | 236.211          |
| Abruzzi               | 390                        | 127.402           | 77.802                | 1.237          | 206.831           | 2.420          | 416              | 1.271             | 3.559            | 39.388           | 44.634           |
| Molise                | 24                         | 144.139           | 14.538                | 775            | 159.476           | 3.770          | -                | 4.733             | 221              | 92.888           | 97.842           |
| Campania              | 6.307                      | 1.341.007         | 87.602                | 49.819         | 1.484.735         | 9.505          | 1.419            | 22.966            | 1.488            | 84.831           | 110.704          |
| Puglia                | 1.067                      | 623.389           | 149.453               | 4.204          | 778.113           | 12.100         | 3.711            | 21.443            | 3.718            | 204.981          | 233.853          |
| Basilicata            | 47                         | 27.849            | 8.473                 | -              | 36.369            | 540            | 62               | 6.846             | 81               | 20.938           | 27.927           |
| Calabria              | -                          | 101.890           | 4.600                 | 145            | 106.635           | 434            | 79               | 7.700             | 330              | 14.024           | 22.133           |
| Sicilia               | 931                        | 206.306           | 329.596               | -              | 536.833           | 4.867          | 617              | 7.895             | 1.659            | 32.480           | 42.651           |
| Sardegna              | 1.807                      | 528.031           | 294.803               | 9.344          | 833.985           | 9.149          | 225.079          | 8.190             | 64.009           | 14.402           | 312.680          |
| <b>ITALIA</b>         | <b>175.246</b>             | <b>16.977.843</b> | <b>10.105.836</b>     | <b>834.545</b> | <b>28.093.470</b> | <b>777.242</b> | <b>2.399.558</b> | <b>570.822</b>    | <b>1.570.051</b> | <b>1.833.508</b> | <b>6.373.939</b> |

(a) Con procedimento termico di pastorizzazione, sterilizzazione e upeizzazione (U.H.T.).

**Tavola 5.20 - Unità produttive operanti nel settore lattiero-caseario, (a) per quantità di latte raccolto e struttura - Situazione al 31 dicembre 1989**

| CLASSI DI AMPIEZZA (tonnellate/anno) | CASEIFICI E CENTRALI DEL LATTE (a) |                                  | CLASSI DI AMPIEZZA (tonnellate/anno) | CENTRI DI RACCOLTA  |                                  |
|--------------------------------------|------------------------------------|----------------------------------|--------------------------------------|---------------------|----------------------------------|
|                                      | Stabilimenti numero                | Quantità raccolta tonnellate (b) |                                      | Stabilimenti numero | Quantità raccolta tonnellate (b) |
| Fino a 1.000                         | 1.236                              | 466.772                          | Fino a 100                           | 23                  | 1.250                            |
| 1.001-5.000                          | 1.031                              | 2.189.934                        | 101-500                              | 20                  | 4.898                            |
| 5.001-10.000                         | 149                                | 1.063.162                        | 501-1.000                            | 15                  | 11.115                           |
| 10.001-20.000                        | 88                                 | 1.231.538                        | 1.001-2.000                          | 9                   | 13.729                           |
| 20.001-30.000                        | 29                                 | 701.836                          | 2.001-5.000                          | 18                  | 63.537                           |
| 30.001-50.000                        | 15                                 | 605.651                          | Oltre 5.000                          | 14                  | 301.406                          |
| Oltre 50.000                         | 23                                 | 2.030.909                        |                                      |                     |                                  |
| <b>TOTALE</b>                        | <b>2.571</b>                       | <b>8.289.802</b>                 | <b>TOTALE</b>                        | <b>99</b>           | <b>395.935</b>                   |

(a) Compresi gli stabilimenti di azienda agricola di Enti cooperativi agricoli e le latterie tumorarie. (b) I dati riportati nella tavola non corrispondono agli analoghi dati delle tavole precedenti in quanto si riferiscono soltanto alle unità effettivamente operanti alla data indicata.

**Tavola 5.21 - Unità produttive operanti nel settore lattiero-caseario, (a) per tipo di prodotto, produzione ottenuta e struttura - Situazione al 31 dicembre 1989.**

| CLASSI<br>DI AMPIEZZA<br>(tonnellate/anno) | PRODOTTI FRESCHI       |  | CLASSI<br>DI AMPIEZZA<br>(tonnellate/anno) | BURRO                  |  | CLASSI<br>DI AMPIEZZA<br>(tonnellate/anno) | FORMAGGI               |  |
|--|------------------------|--|--|------------------------|--|--|------------------------|--|
|  | Stabilimenti<br>numero | Produzione<br>ottenuta<br>tonnellate (b) |  | Stabilimenti<br>numero | Produzione<br>ottenuta<br>tonnellate (b) |  | Stabilimenti<br>numero | Produzione<br>ottenuta<br>tonnellate (b) |
| Fino a 300                                 | 210                    | 6.237                                    | Fino a 5                                   | 557                    | 1.444                                    | Fino a 10                                  | 277                    | 1.404                                    |
| 301-750                                    | 22                     | 11.305                                   | 6-10                                       | 218                    | 1.762                                    | 11-25                                      | 225                    | 3.866                                    |
| 751-1.000                                  | 7                      | 6.353                                    | 11-50                                      | 838                    | 19.764                                   | 26-50                                      | 297                    | 11.131                                   |
| 1.001-3.500                                | 37                     | 76.688                                   | 51-100                                     | 142                    | 9.954                                    | 51-100                                     | 555                    | 41.787                                   |
| 3.501-7.000                                | 27                     | 136.291                                  | 101-200                                    | 53                     | 7.331                                    | 101-200                                    | 517                    | 72.951                                   |
| 7.001-10.000                               | 12                     | 101.473                                  | 201-500                                    | 28                     | 8.101                                    | 201-500                                    | 304                    | 94.726                                   |
| 10.001-15.000                              | 19                     | 233.264                                  | Oltre 500                                  | 20                     | 36.350                                   | 501-1.000                                  | 118                    | 81.870                                   |
| 15.001-20.000                              | 12                     | 213.858                                  |  |                        |  | 1.001-2.000                                | 64                     | 90.129                                   |
| 20.001-30.000                              | 11                     | 277.626                                  |  |                        |  | Oltre 2.000                                | 43                     | 233.491                                  |
| Oltre 30.000                               | 29                     | 2.001.799                                |  |                        |  |  |                        |  |
| <b>TOTALE</b>                              | <b>386</b>             | <b>3.064.894</b>                         | <b>TOTALE</b>                              | <b>1.856</b>           | <b>84.706</b>                            | <b>TOTALE</b>                              | <b>2.400</b>           | <b>631.355</b>                           |

(a) Esclusi i centri di raccolta. (b) Cfr. corrispondente nota (b) a pagina precedente.

Tavola 5.22 - Macellazione dei bovini e bufalini, per provincia - Anno 1989 (peso in quintali)

| PROVINCE<br>REGIONI        | Capi             | PESO VIVO        |              | Resa media % | Peso morto       |
|----------------------------|------------------|------------------|--------------|--------------|------------------|
|                            |                  | Complessivo      | Medio a capo |              |                  |
| Torino                     | 153.360          | 638.060          | 4,16         | 56,1         | 357.960          |
| Vercelli                   | 70.200           | 302.730          | 4,31         | 56,0         | 169.400          |
| Novara                     | 42.310           | 165.710          | 3,92         | 58,2         | 96.480           |
| Cuneo                      | 187.590          | 739.870          | 3,94         | 58,4         | 432.180          |
| Asti                       | 17.120           | 77.790           | 4,54         | 60,1         | 46.750           |
| Alessandria                | 28.040           | 125.270          | 4,47         | 57,3         | 71.810           |
| <b>Piemonte</b>            | <b>498.620</b>   | <b>2.049.430</b> | <b>4,11</b>  | <b>57,3</b>  | <b>1.174.580</b> |
| <b>Valle d'Aosta</b>       | <b>17.680</b>    | <b>63.300</b>    | <b>3,58</b>  | <b>54,8</b>  | <b>34.660</b>    |
| Varese                     | 39.700           | 158.120          | 3,98         | 59,1         | 93.460           |
| Como                       | 99.920           | 299.650          | 3,00         | 57,2         | 171.350          |
| Sondrio                    | 7.560            | 25.030           | 3,31         | 54,7         | 13.690           |
| Milano                     | 258.540          | 1.091.130        | 4,23         | 55,0         | 599.270          |
| Bergamo                    | 79.650           | 311.170          | 3,91         | 53,6         | 166.840          |
| Brescia                    | 127.220          | 480.890          | 3,78         | 56,3         | 270.760          |
| Pavia                      | 35.860           | 154.220          | 4,30         | 55,9         | 86.130           |
| Cremona                    | 192.610          | 834.680          | 4,33         | 51,9         | 433.210          |
| Mantova                    | 147.270          | 674.620          | 4,58         | 54,2         | 366.010          |
| <b>Lombardia</b>           | <b>988.330</b>   | <b>4.029.510</b> | <b>4,08</b>  | <b>54,6</b>  | <b>2.200.720</b> |
| Bolzano-Bozen              | 24.970           | 110.350          | 4,42         | 52,4         | 57.850           |
| Trento                     | 13.405           | 57.690           | 4,30         | 55,2         | 31.820           |
| <b>Trentino-Alto Adige</b> | <b>38.375</b>    | <b>168.040</b>   | <b>4,38</b>  | <b>53,4</b>  | <b>89.670</b>    |
| Verona                     | 162.350          | 687.370          | 4,23         | 56,5         | 388.130          |
| Vicenza                    | 148.190          | 479.700          | 3,24         | 58,1         | 278.730          |
| Belluno                    | 8.270            | 37.710           | 4,56         | 54,2         | 20.430           |
| Treviso                    | 295.320          | 1.058.360        | 3,58         | 57,6         | 609.710          |
| Venezia                    | 124.520          | 492.870          | 3,96         | 56,9         | 280.530          |
| Padova                     | 274.100          | 1.079.310        | 3,94         | 57,5         | 620.710          |
| Rovigo                     | 27.760           | 165.180          | 5,95         | 58,5         | 96.560           |
| <b>Veneto</b>              | <b>1.040.510</b> | <b>4.000.500</b> | <b>3,84</b>  | <b>57,4</b>  | <b>2.294.800</b> |
| Pordenone                  | 17.700           | 80.160           | 4,53         | 56,7         | 45.440           |
| Udine                      | 37.860           | 173.240          | 4,58         | 56,2         | 97.330           |
| Gorizia                    | 11.860           | 49.870           | 4,21         | 58,5         | 29.190           |
| Trieste                    | 20.080           | 92.310           | 4,60         | 52,2         | 48.200           |
| <b>Friuli-Ven. Giulia</b>  | <b>87.500</b>    | <b>395.580</b>   | <b>4,52</b>  | <b>55,7</b>  | <b>220.160</b>   |
| Imperia                    | 18.740           | 72.220           | 3,85         | 61,1         | 44.140           |
| Savona                     | 7.940            | 31.390           | 3,96         | 60,8         | 19.090           |
| Genova                     | 48.320           | 180.820          | 3,74         | 57,7         | 104.410          |
| La Spezia                  | 13.360           | 43.760           | 3,28         | 57,2         | 25.050           |
| <b>Liguria</b>             | <b>88.360</b>    | <b>328.190</b>   | <b>3,71</b>  | <b>58,7</b>  | <b>192.690</b>   |
| Piacenza                   | 76.920           | 314.190          | 4,08         | 53,1         | 166.670          |
| Parma                      | 25.590           | 110.120          | 4,30         | 53,0         | 58.380           |
| Reggio nell'Emilia         | 309.600          | 1.416.050        | 4,57         | 55,3         | 785.550          |
| Modena                     | 325.140          | 1.426.910        | 4,39         | 56,2         | 801.900          |
| Bologna                    | 180.830          | 839.150          | 4,64         | 55,6         | 486.870          |
| Ferrara                    | 6.150            | 33.360           | 5,42         | 57,5         | 19.180           |
| Ravenna                    | 56.050           | 269.170          | 4,80         | 59,4         | 159.940          |
| Forlì                      | 22.630           | 115.500          | 5,10         | 59,6         | 68.840           |
| <b>Emilia-Romagna</b>      | <b>1.002.910</b> | <b>4.524.450</b> | <b>4,51</b>  | <b>55,9</b>  | <b>2.527.330</b> |
| Massa-Carrara              | 17.520           | 58.910           | 3,36         | 57,5         | 33.850           |
| Lucca                      | 16.800           | 67.990           | 4,05         | 59,8         | 40.620           |
| Pistoia                    | 10.000           | 48.850           | 4,90         | 58,1         | 28.400           |
| Firenze                    | 28.390           | 150.730          | 5,31         | 59,6         | 89.880           |
| Livorno                    | 6.060            | 32.980           | 5,44         | 58,4         | 19.270           |
| Pisa                       | 16.430           | 78.870           | 4,80         | 58,5         | 46.170           |
| Arezzo                     | 11.830           | 62.920           | 5,32         | 59,1         | 37.200           |
| Siena                      | 10.700           | 55.790           | 5,21         | 58,7         | 32.730           |
| Grosseto                   | 18.720           | 94.320           | 5,04         | 58,1         | 54.790           |
| <b>Toscana</b>             | <b>136.450</b>   | <b>651.360</b>   | <b>4,77</b>  | <b>58,8</b>  | <b>382.910</b>   |
| Perugia                    | 47.600           | 225.020          | 4,73         | 58,9         | 132.460          |
| Terni                      | 9.990            | 46.900           | 4,69         | 58,1         | 27.250           |
| <b>Umbria</b>              | <b>57.590</b>    | <b>271.920</b>   | <b>4,72</b>  | <b>58,7</b>  | <b>159.710</b>   |
| Pesaro e Urbino            | 12.520           | 58.700           | 4,69         | 57,9         | 33.970           |
| Ancona                     | 21.180           | 116.640          | 5,51         | 59,2         | 69.090           |
| Macerata                   | 32.600           | 174.090          | 5,35         | 60,1         | 104.670          |
| Ascoli Piceno              | 20.230           | 106.000          | 5,24         | 58,6         | 62.110           |
| <b>Marche</b>              | <b>86.530</b>    | <b>455.430</b>   | <b>5,27</b>  | <b>59,3</b>  | <b>269.840</b>   |
| Viterbo                    | 9.710            | 44.160           | 4,55         | 55,6         | 24.550           |
| Rieti                      | 17.600           | 62.600           | 3,56         | 59,8         | 37.430           |
| Roma                       | 17.980           | 76.690           | 4,26         | 56,0         | 42.910           |
| Latina                     | 17.180           | 80.950           | 4,71         | 56,0         | 45.370           |
| Frosinone                  | 25.280           | 100.400          | 3,97         | 57,3         | 57.500           |
| <b>Lazio</b>               | <b>87.750</b>    | <b>364.800</b>   | <b>4,16</b>  | <b>57,0</b>  | <b>207.760</b>   |



Tavola 5.22 segue - Macellazione dei bovini e bufalini, per provincia - Anno 1989 (peso in quintali)

| PROVINCE<br>REGIONI | Capi             | PESO VIVO         |              | Resa media % | Peso morto        |
|---------------------|------------------|-------------------|--------------|--------------|-------------------|
|                     |                  | Complessivo       | Medio a capo |              |                   |
| L'Aquila            | 17.740           | 59.240            | 3,34         | 58,2         | 34.490            |
| Teramo              | 17.910           | 93.840            | 5,24         | 58,2         | 54.620            |
| Pescara             | 8.740            | 40.540            | 4,64         | 60,2         | 24.390            |
| Chieti              | 12.900           | 54.080            | 4,19         | 58,6         | 31.700            |
| <b>Abruzzo</b>      | <b>57.290</b>    | <b>247.700</b>    | <b>4,32</b>  | <b>58,6</b>  | <b>145.200</b>    |
| Isernia             | 3.035            | 9.490             | 3,12         | 56,1         | 5.330             |
| Campobasso          | 8.770            | 35.270            | 4,02         | 55,6         | 19.590            |
| <b>Molise</b>       | <b>11.805</b>    | <b>44.760</b>     | <b>3,79</b>  | <b>55,7</b>  | <b>24.920</b>     |
| Caserta             | 61.090           | 274.630           | 4,50         | 51,6         | 141.750           |
| Benevento           | 13.550           | 57.690            | 4,26         | 55,9         | 32.220            |
| Napoli              | 74.20            | 340.010           | 4,60         | 53,8         | 182.870           |
| Avellino            | 30.540           | 116.420           | 3,81         | 55,3         | 64.340            |
| Salerno             | 59.020           | 247.690           | 4,20         | 54,9         | 136.010           |
| <b>Campania</b>     | <b>238.220</b>   | <b>1.036.440</b>  | <b>4,35</b>  | <b>53,8</b>  | <b>557.190</b>    |
| Foggia              | 13.460           | 55.600            | 4,13         | 55,3         | 30.770            |
| Bari                | 39.800           | 182.080           | 4,57         | 55,6         | 101.260           |
| Taranto             | 9.250            | 42.020            | 4,54         | 55,1         | 23.130            |
| Brindisi            | 9.490            | 36.440            | 3,84         | 57,0         | 20.780            |
| Lecce               | 15.610           | 74.860            | 4,79         | 55,1         | 41.220            |
| <b>Puglia</b>       | <b>87.610</b>    | <b>390.990</b>    | <b>4,46</b>  | <b>55,6</b>  | <b>217.160</b>    |
| Potenza             | 16.460           | 56.810            | 3,45         | 54,7         | 31.060            |
| Matera              | 7.880            | 31.160            | 3,96         | 55,0         | 17.130            |
| <b>Basilicata</b>   | <b>24.340</b>    | <b>87.970</b>     | <b>3,61</b>  | <b>54,8</b>  | <b>48.190</b>     |
| Cosenza             | 30.520           | 111.750           | 3,66         | 54,6         | 61.030            |
| Catanzaro           | 35.940           | 142.940           | 3,98         | 52,7         | 75.380            |
| Reggio di Calabria  | 14.530           | 57.370            | 3,95         | 53,8         | 30.870            |
| <b>Calabria</b>     | <b>80.990</b>    | <b>312.060</b>    | <b>3,85</b>  | <b>53,6</b>  | <b>167.280</b>    |
| Trapani             | 7.450            | 27.880            | 3,74         | 52,3         | 14.570            |
| Palermo             | 30.400           | 113.240           | 3,73         | 54,8         | 62.100            |
| Messina             | 25.660           | 112.380           | 4,38         | 55,1         | 61.900            |
| Agrigento           | 9.600            | 36.690            | 3,82         | 54,7         | 20.080            |
| Caltanissetta       | 12.340           | 45.010            | 3,65         | 54,6         | 24.560            |
| Enna                | 13.800           | 48.900            | 3,54         | 50,9         | 24.900            |
| Catania             | 45.980           | 229.910           | 5,00         | 57,1         | 131.160           |
| Ragusa              | 15.760           | 75.550            | 4,79         | 55,8         | 42.180            |
| Siracusa            | 12.680           | 55.980            | 4,41         | 56,3         | 31.490            |
| <b>Sicilia</b>      | <b>173.670</b>   | <b>745.540</b>    | <b>4,29</b>  | <b>55,4</b>  | <b>412.940</b>    |
| Sassari             | 18.880           | 60.760            | 3,22         | 53,9         | 32.760            |
| Nuoro               | 12.260           | 36.530            | 2,98         | 55,0         | 20.070            |
| Oristano            | 6.970            | 27.020            | 3,87         | 54,2         | 14.650            |
| Cagliari            | 31.080           | 121.380           | 3,91         | 52,7         | 63.920            |
| <b>Sardegna</b>     | <b>69.190</b>    | <b>245.690</b>    | <b>3,55</b>  | <b>53,5</b>  | <b>131.400</b>    |
| <b>ITALIA</b>       | <b>4.873.720</b> | <b>20.413.660</b> | <b>4,19</b>  | <b>56,1</b>  | <b>11.459.110</b> |

**Tavola 5.23 - Macellazione dei bovini e bufalini, per categoria di animali abbattuti - Anno 1989 (peso in quintali)**

| REGIONI               | PESO VIVO        |                  |              | Resa media % | Peso morto       | PESO VIVO        |                   |              | Resa media % | Peso morto       |
|-----------------------|------------------|------------------|--------------|--------------|------------------|------------------|-------------------|--------------|--------------|------------------|
|                       | Capi             | Complessi-vo     | Medio a capo |              |                  | Capi             | Complessi-vo      | Medio a capo |              |                  |
| <b>VITELLI</b>        |                  |                  |              |              |                  |                  |                   |              |              |                  |
| Piemonte              | 163.780          | 367.880          | 2,25         | 60,6         | 223.080          | 294.220          | 1.466.020         | 4,98         | 57,2         | 838.470          |
| Valle d'Aosta         | 6.020            | 11.990           | 1,99         | 59,9         | 7.160            | 2.260            | 9.990             | 4,42         | 57,0         | 6.110            |
| Lombardia             | 393.470          | 883.390          | 2,25         | 60,9         | 537.960          | 324.970          | 1.717.470         | 5,30         | 56,1         | 963.370          |
| Trentino-Alto Adige   | 10.840           | 22.250           | 2,05         | 60,3         | 13.390           | 16.330           | 89.990            | 5,51         | 54,5         | 49.040           |
| <i>Bolzano-Bozen</i>  | <i>6.650</i>     | <i>12.980</i>    | <i>1,95</i>  | <i>59,6</i>  | <i>7.730</i>     | <i>9.370</i>     | <i>52.740</i>     | <i>5,63</i>  | <i>53,7</i>  | <i>28.300</i>    |
| <i>Trento</i>         | <i>4.190</i>     | <i>9.270</i>     | <i>2,21</i>  | <i>61,1</i>  | <i>5.660</i>     | <i>6.960</i>     | <i>37.250</i>     | <i>5,35</i>  | <i>55,7</i>  | <i>20.740</i>    |
| Veneto                | 511.890          | 1.137.530        | 2,22         | 60,5         | 687.740          | 439.480          | 2.387.850         | 5,43         | 57,0         | 1.360.870        |
| Friuli-Venezia Giulia | 24.610           | 55.180           | 2,24         | 60,9         | 33.620           | 49.940           | 263.350           | 5,27         | 55,2         | 145.260          |
| Liguria               | 19.380           | 40.570           | 2,09         | 62,0         | 25.150           | 64.990           | 269.260           | 4,14         | 58,7         | 158.150          |
| Emilia-Romagna        | 291.640          | 679.810          | 2,33         | 60,9         | 413.745          | 490.880          | 2.673.860         | 5,45         | 57,1         | 1.526.050        |
| Toscana               | 14.020           | 28.270           | 2,02         | 60,3         | 17.060           | 120.670          | 614.040           | 5,09         | 58,8         | 360.900          |
| Umbria                | 14.360           | 31.570           | 2,20         | 60,3         | 19.010           | 39.740           | 220.520           | 5,55         | 59,2         | 130.490          |
| Marche                | 16.940           | 36.140           | 2,13         | 60,2         | 21.780           | 59.280           | 355.040           | 5,99         | 59,9         | 212.690          |
| Lazio                 | 25.850           | 56.300           | 2,18         | 60,9         | 34.260           | 45.070           | 217.030           | 4,81         | 57,1         | 123.910          |
| Abruzzi               | 14.940           | 32.890           | 2,20         | 60,5         | 19.925           | 38.410           | 192.960           | 5,02         | 59,0         | 113.800          |
| Molise                | 1.785            | 3.960            | 2,22         | 58,4         | 2.315            | 9.940            | 40.450            | 4,07         | 55,5         | 22.430           |
| Campania              | 11.450           | 24.150           | 2,11         | 59,1         | 14.280           | 144.500          | 625.940           | 4,33         | 55,9         | 349.950          |
| Puglia                | 6.900            | 12.740           | 1,84         | 59,6         | 7.570            | 71.780           | 335.640           | 4,68         | 56,0         | 188.000          |
| Basilicata            | 6.670            | 13.870           | 2,08         | 57,1         | 7.935            | 16.050           | 67.340            | 4,19         | 54,9         | 36.960           |
| Calabria              | 11.880           | 24.060           | 2,02         | 55,3         | 13.310           | 64.840           | 270.150           | 4,17         | 53,8         | 145.290          |
| Sicilia               | 12.645           | 24.950           | 1,98         | 56,2         | 14.010           | 145.670          | 646.400           | 4,44         | 55,7         | 360.260          |
| Sardegna              | 20.760           | 42.110           | 2,03         | 58,7         | 24.750           | 34.390           | 134.850           | 3,98         | 54,3         | 73.180           |
| <b>ITALIA</b>         | <b>1.579.830</b> | <b>3.529.610</b> | <b>2,23</b>  | <b>60,6</b>  | <b>2.138.050</b> | <b>2.473.390</b> | <b>12.598.350</b> | <b>5,09</b>  | <b>56,9</b>  | <b>7.165.180</b> |
| <b>BUOI E TORI</b>    |                  |                  |              |              |                  |                  |                   |              |              |                  |
| Piemonte              | 14.615           | 88.910           | 6,08         | 57,9         | 51.510           | 25.880           | 126.220           | 4,88         | 48,6         | 61.320           |
| Valle d'Aosta         | 2.905            | 16.230           | 5,58         | 55,3         | 8.980            | 6.480            | 25.030            | 3,86         | 49,5         | 12.380           |
| Lombardia             | 51.190           | 292.310          | 5,71         | 55,8         | 163.210          | 218.420          | 1.135.270         | 5,20         | 47,2         | 535.640          |
| Trentino-Alto Adige   | 1.630            | 9.470            | 5,83         | 54,9         | 5.200            | 9.560            | 46.270            | 4,84         | 47,6         | 22.010           |
| <i>Bolzano-Bozen</i>  | <i>1.340</i>     | <i>7.700</i>     | <i>5,75</i>  | <i>54,9</i>  | <i>4.230</i>     | <i>7.610</i>     | <i>36.930</i>     | <i>4,85</i>  | <i>47,6</i>  | <i>17.590</i>    |
| <i>Trento</i>         | <i>290</i>       | <i>1.770</i>     | <i>6,10</i>  | <i>54,8</i>  | <i>970</i>       | <i>1.950</i>     | <i>9.340</i>      | <i>4,79</i>  | <i>47,3</i>  | <i>4.420</i>     |
| Veneto                | 34.660           | 196.320          | 5,67         | 55,3         | 108.580          | 54.430           | 278.600           | 5,12         | 49,4         | 137.510          |
| Friuli-Venezia Giulia | 7.640            | 47.050           | 6,15         | 56,7         | 26.690           | 5.280            | 29.920            | 5,67         | 48,6         | 14.550           |
| Liguria               | 1.080            | 4.810            | 4,48         | 56,6         | 2.720            | 2.890            | 13.430            | 4,64         | 49,2         | 6.610            |
| Emilia-Romagna        | 38.640           | 232.650          | 6,02         | 54,6         | 127.130          | 181.720          | 938.040           | 5,16         | 49,1         | 460.360          |
| Toscana               | 590              | 3.750            | 6,55         | 58,5         | 2.200            | 970              | 5.180             | 5,31         | 51,7         | 2.680            |
| Umbria                | 170              | 1.530            | 8,99         | 60,0         | 920              | 3.310            | 18.260            | 5,51         | 50,7         | 9.270            |
| Marche                | 3.720            | 27.460           | 7,45         | 60,1         | 16.520           | 6.490            | 36.730            | 5,66         | 51,2         | 18.820           |
| Lazio                 | 10.480           | 62.620           | 5,98         | 56,2         | 35.180           | 5.980            | 27.810            | 4,65         | 49,9         | 13.880           |
| Abruzzi               | 240              | 1.510            | 6,59         | 59,3         | 900              | 3.620            | 19.980            | 5,52         | 52,1         | 10.400           |
| Molise                | 20               | 100              | 5,00         | 50,0         | 50               | 50               | 220               | 4,40         | 51,0         | 110              |
| Campania              | 3.080            | 15.260           | 4,98         | 53,1         | 8.100            | 77.950           | 366.260           | 4,70         | 49,8         | 182.400          |
| Puglia                | 2.340            | 14.200           | 6,09         | 53,9         | 7.650            | 6.140            | 27.150            | 4,42         | 49,1         | 13.340           |
| Basilicata            | 290              | 1.490            | 5,31         | 48,8         | 730              | 1.290            | 5.130             | 3,96         | 48,6         | 2.490            |
| Calabria              | 830              | 4.390            | 5,42         | 47,1         | 2.070            | 3.440            | 13.460            | 3,91         | 49,2         | 6.610            |
| Sicilia               | 5.950            | 35.770           | 6,01         | 54,8         | 19.600           | 9.360            | 38.260            | 4,09         | 49,6         | 19.000           |
| Sardegna              | 1.370            | 8.810            | 6,10         | 52,5         | 4.600            | 12.670           | 59.920            | 4,75         | 48,1         | 28.870           |
| <b>ITALIA</b>         | <b>181.440</b>   | <b>1.064.640</b> | <b>5,87</b>  | <b>55,7</b>  | <b>592.540</b>   | <b>635.930</b>   | <b>3.211.140</b>  | <b>5,05</b>  | <b>48,5</b>  | <b>1.558.250</b> |
| <b>VACCHE</b>         |                  |                  |              |              |                  |                  |                   |              |              |                  |

**Tavola 5.23 segue - Macellazione dei bovini e bufalini, per categoria di animali abbattuti - Anno 1989 (peso in quintali)**

| REGIONI               | PESO VIVO        |                   |                 |                 |                   | PESO VIVO    |                  |                 |                 |               |
|-----------------------|------------------|-------------------|-----------------|-----------------|-------------------|--------------|------------------|-----------------|-----------------|---------------|
|                       | Capi             | Complessi-<br>vo  | Medio a<br>capo | Resa<br>media % | Peso<br>morto     | Capi         | Complessi-<br>vo | Medio a<br>capo | Resa<br>media % | Peso<br>morto |
|                       | TOTALE BOVINI    |                   |                 |                 |                   | BUFALINI     |                  |                 |                 |               |
| Piemonte              | 498.495          | 2.049.030         | 4,11            | 57,3            | 1.174.380         | 125          | 400              | 3,18            | 49,4            | 200           |
| Valle d'Aosta         | 17.665           | 63.240            | 3,58            | 54,8            | 34.630            | 15           | 60               | 4,00            | 50,0            | 30            |
| Lombardia             | 968.050          | 4.028.440         | 4,08            | 54,6            | 2.200.180         | 280          | 1.070            | 3,87            | 50,5            | 540           |
| Trentino-Alto Adige   | 38.360           | 167.980           | 4,38            | 53,4            | 89.640            | 15           | 60               | 4,00            | 50,0            | 30            |
| <i>Bozano-Bozen</i>   | 24.970           | 110.350           | 4,42            | 52,4            | 57.850            | -            | -                | -               | -               | -             |
| <i>Trento</i>         | 13.390           | 57.630            | 4,30            | 55,2            | 31.790            | 15           | 60               | 4,00            | 50,0            | 30            |
| Veneto                | 1.040.460        | 4.000.300         | 3,84            | 57,4            | 2.294.700         | 50           | 200              | 4,00            | 50,0            | 100           |
| Friuli-Venezia Giulia | 87.470           | 395.500           | 4,52            | 55,7            | 220.120           | 30           | 80               | 2,62            | 50,0            | 40            |
| Liguria               | 88.340           | 328.070           | 3,71            | 58,7            | 192.630           | 20           | 120              | 6,00            | 50,0            | 60            |
| Emilia-Romagna        | 1.002.880        | 4.524.360         | 4,51            | 55,9            | 2.527.285         | 30           | 90               | 3,60            | 50,0            | 45            |
| Toscana               | 136.250          | 651.240           | 4,77            | 58,8            | 382.840           | 200          | 120              | 0,60            | 58,5            | 70            |
| Umbria                | 57.580           | 271.880           | 4,72            | 58,7            | 159.690           | 10           | 40               | 4,00            | 50,0            | 20            |
| Marche                | 86.410           | 455.370           | 5,27            | 59,3            | 269.810           | 120          | 60               | 0,50            | 50,0            | 30            |
| Lazio                 | 87.380           | 363.760           | 4,16            | 57,0            | 207.230           | 370          | 1.040            | 2,80            | 50,4            | 530           |
| Abruzzi               | 57.210           | 247.340           | 4,32            | 58,6            | 145.025           | 80           | 360              | 4,50            | 48,6            | 175           |
| Molise                | 11.795           | 44.730            | 3,79            | 55,7            | 24.905            | 10           | 30               | 3,00            | 50,0            | 15            |
| Campania              | 236.980          | 1.031.610         | 4,35            | 53,8            | 554.730           | 1.240        | 4.830            | 3,90            | 51,0            | 2.460         |
| Puglia                | 87.160           | 389.930           | 4,46            | 55,6            | 216.560           | 450          | 1.060            | 2,30            | 56,1            | 600           |
| Basilicata            | 24.300           | 87.830            | 3,61            | 54,8            | 48.115            | 40           | 140              | 3,29            | 54,3            | 75            |
| Calabria              | 80.990           | 312.060           | 3,85            | 53,6            | 167.280           | -            | -                | -               | -               | -             |
| Sicilia               | 173.625          | 745.380           | 4,29            | 55,4            | 412.870           | 45           | 160              | 3,57            | 48,4            | 70            |
| Sardegna              | 69.190           | 245.690           | 3,55            | 53,5            | 131.400           | -            | -                | -               | -               | -             |
| <b>ITALIA</b>         | <b>4.870.590</b> | <b>20.403.740</b> | <b>4,19</b>     | <b>56,1</b>     | <b>11.454.020</b> | <b>3.130</b> | <b>9.920</b>     | <b>3,17</b>     | <b>51,3</b>     | <b>5.090</b>  |

**Tavola 5.24 - Macellazione dei bovini e bufalini, per tipo di mattatoio - Anno 1989 (peso in quintali)**

| REGIONI               | PUBBLICO         |                  |                  | PRIVATO (a)      |                   |                  | ALTRO (b)        |                  |                  |
|-----------------------|------------------|------------------|------------------|------------------|-------------------|------------------|------------------|------------------|------------------|
|                       | Capi             | PESO             |                  | Capi             | PESO              |                  | Capi             | PESO             |                  |
|                       |                  | Vivo             | Morto            |                  | Vivo              | Morto            |                  | Vivo             | Morto            |
| Piemonte              | 98.020           | 430.890          | 242.870          | 265.350          | 1.076.170         | 619.900          | 135.250          | 542.370          | 311.810          |
| Valle d'Aosta         | 1.080            | 4.870            | 2.990            | 4.990            | 16.900            | 9.370            | 11.610           | 41.530           | 22.300           |
| Lombardia             | 110.420          | 479.720          | 270.580          | 594.900          | 2.447.840         | 1.316.900        | 283.010          | 1.101.950        | 613.240          |
| Trentino-Alto Adige   | 13.755           | 70.210           | 38.320           | 3.670            | 12.040            | 6.710            | 20.950           | 85.790           | 44.840           |
| <i>Bozano-Bozen</i>   | 10.120           | 51.650           | 27.930           | 1.190            | 4.030             | 2.040            | 13.650           | 54.670           | 27.890           |
| <i>Trento</i>         | 3.635            | 18.560           | 10.390           | 2.480            | 8.010             | 4.670            | 7.300            | 31.120           | 16.750           |
| Veneto                | 115.860          | 541.760          | 304.960          | 587.100          | 2.230.800         | 1.282.840        | 337.550          | 1.227.940        | 707.000          |
| Friuli-Venezia Giulia | 30.520           | 150.240          | 84.190           | 45.030           | 189.180           | 105.490          | 11.950           | 56.160           | 30.480           |
| Liguria               | 47.450           | 185.400          | 111.440          | 13.230           | 43.250            | 24.720           | 27.680           | 99.540           | 56.530           |
| Emilia-Romagna        | 142.720          | 689.490          | 389.900          | 833.900          | 3.720.980         | 2.075.470        | 26.290           | 113.980          | 61.960           |
| Toscana               | 97.900           | 478.460          | 281.720          | 28.420           | 129.930           | 75.740           | 10.130           | 42.970           | 25.450           |
| Umbria                | 56.020           | 264.320          | 155.160          | 1.200            | 6.180             | 3.700            | 370              | 1.420            | 850              |
| Marche                | 78.140           | 416.120          | 247.460          | 8.140            | 37.880            | 21.580           | 250              | 1.430            | 800              |
| Lazio                 | 68.740           | 285.020          | 161.920          | 10.260           | 43.590            | 24.830           | 8.750            | 36.190           | 21.010           |
| Abruzzi               | 48.030           | 214.090          | 125.630          | -                | -                 | -                | 9.260            | 33.610           | 19.570           |
| Molise                | 5.265            | 22.420           | 12.500           | 680              | 2.480             | 1.340            | 5.860            | 19.860           | 11.080           |
| Campania              | 148.570          | 648.660          | 350.480          | 26.500           | 120.490           | 64.440           | 63.150           | 267.290          | 142.270          |
| Puglia                | 61.670           | 259.350          | 143.000          | 19.360           | 99.270            | 56.050           | 6.580            | 32.370           | 18.110           |
| Basilicata            | 23.500           | 85.760           | 46.970           | -                | -                 | -                | 840              | 2.210            | 1.220            |
| Calabria              | 59.890           | 228.410          | 122.260          | 2.280            | 9.690             | 5.310            | 18.820           | 73.960           | 39.710           |
| Sicilia               | 141.830          | 580.650          | 317.840          | 17.680           | 96.670            | 57.430           | 14.160           | 68.220           | 37.670           |
| Sardegna              | 54.910           | 193.560          | 103.800          | 5.240            | 25.970            | 13.290           | 9.040            | 26.160           | 14.310           |
| <b>ITALIA</b>         | <b>1.404.290</b> | <b>6.229.400</b> | <b>3.513.990</b> | <b>2.467.930</b> | <b>10.309.310</b> | <b>5.765.110</b> | <b>1.001.500</b> | <b>3.874.950</b> | <b>2.180.010</b> |

(a) Di tipo industriale. - (b) Di tipo artigianale, locali annessi alle macellerie e macellazioni a domicilio.

**Tavola 5.25 - Macellazione dei suini, per provincia - Anno 1989 (peso in quintali)**

| PROVINCE<br>REGIONI        | Capi             | PESO VIVO        |              | Resa media % | Peso morto       |
|----------------------------|------------------|------------------|--------------|--------------|------------------|
|                            |                  | Complessivo      | Medio a capo |              |                  |
| Torino                     | 499.000          | 630.360          | 1,26         | 81,7         | 514.820          |
| Vercelli                   | 18.810           | 22.720           | 1,21         | 81,3         | 18.480           |
| Novara                     | 128.900          | 190.840          | 1,48         | 79,8         | 152.260          |
| Cuneo                      | 196.750          | 236.720          | 1,20         | 80,3         | 189.980          |
| Asti                       | 316.300          | 349.210          | 1,10         | 79,2         | 276.600          |
| Alessandria                | 52.740           | 63.630           | 1,21         | 80,6         | 51.270           |
| <b>Piemonte</b>            | <b>1.212.500</b> | <b>1.493.480</b> | <b>1,23</b>  | <b>80,6</b>  | <b>1.203.410</b> |
| <b>Valle d'Aosta</b>       | <b>470</b>       | <b>575</b>       | <b>1,22</b>  | <b>80,9</b>  | <b>465</b>       |
| Varese                     | 59.680           | 78.950           | 1,32         | 80,0         | 63.190           |
| Como                       | 298.290          | 431.770          | 1,45         | 81,0         | 349.720          |
| Sondrio                    | 2.800            | 3.530            | 1,26         | 82,7         | 2.920            |
| Milano                     | 241.820          | 326.830          | 1,35         | 81,8         | 267.420          |
| Bergamo                    | 139.070          | 165.020          | 1,19         | 79,9         | 131.820          |
| Brescia                    | 112.120          | 161.640          | 1,44         | 81,2         | 131.180          |
| Pavia                      | 65.920           | 96.020           | 1,46         | 80,2         | 76.960           |
| Cremona                    | 1.071.540        | 1.651.140        | 1,54         | 80,6         | 1.330.610        |
| Mantova                    | 1.605.270        | 2.561.940        | 1,60         | 79,9         | 2.045.700        |
| <b>Lombardia</b>           | <b>3.596.510</b> | <b>5.476.840</b> | <b>1,52</b>  | <b>80,3</b>  | <b>4.399.520</b> |
| Bozanc-Bozen               | 7.980            | 8.640            | 1,08         | 79,9         | 6.910            |
| Trento                     | 26.500           | 26.730           | 1,01         | 79,4         | 21.220           |
| <b>Trentino-Alto Adige</b> | <b>34.480</b>    | <b>35.370</b>    | <b>1,03</b>  | <b>79,5</b>  | <b>28.130</b>    |
| Verona                     | 106.350          | 144.050          | 1,35         | 80,1         | 115.340          |
| Vicenza                    | 67.290           | 92.880           | 1,38         | 79,7         | 74.060           |
| Belluno                    | 4.730            | 6.030            | 1,27         | 79,5         | 4.790            |
| Treviso                    | 163.590          | 238.330          | 1,46         | 80,0         | 190.720          |
| Venezia                    | 51.380           | 69.470           | 1,35         | 79,8         | 55.410           |
| Padova                     | 210.170          | 327.920          | 1,56         | 80,0         | 262.290          |
| Rovigo                     | 170.970          | 270.390          | 1,58         | 79,8         | 215.760          |
| <b>Veneto</b>              | <b>774.480</b>   | <b>1.149.070</b> | <b>1,48</b>  | <b>79,9</b>  | <b>918.370</b>   |
| Pordenone                  | 18.980           | 22.620           | 1,19         | 79,8         | 18.050           |
| Udine                      | 73.980           | 102.420          | 1,38         | 79,7         | 81.630           |
| Gorizia                    | 4.220            | 5.430            | 1,29         | 80,2         | 4.350            |
| Trieste                    | 640              | 610              | 0,95         | 80,5         | 490              |
| <b>Friuli-Ven.Giulia</b>   | <b>97.820</b>    | <b>131.080</b>   | <b>1,34</b>  | <b>79,7</b>  | <b>104.520</b>   |
| Imperia                    | 225              | 175              | 0,69         | 77,4         | 125              |
| Savona                     | 8.580            | 11.110           | 1,30         | 79,9         | 8.880            |
| Genova                     | 2.400            | 2.170            | 0,91         | 77,5         | 1.680            |
| La Spezia                  | 1.400            | 1.300            | 0,92         | 79,6         | 1.030            |
| <b>Liguria</b>             | <b>12.605</b>    | <b>14.755</b>    | <b>1,17</b>  | <b>79,5</b>  | <b>11.715</b>    |
| Piacenza                   | 117.540          | 187.210          | 1,59         | 80,0         | 149.630          |
| Parma                      | 527.030          | 816.870          | 1,55         | 79,7         | 650.790          |
| Reggio nell'Emilia         | 715.100          | 1.125.230        | 1,57         | 80,3         | 903.690          |
| Modena                     | 684.190          | 1.018.590        | 1,49         | 79,8         | 812.920          |
| Bologna                    | 276.270          | 366.170          | 1,33         | 79,2         | 290.110          |
| Ferrara                    | 38.900           | 57.640           | 1,48         | 80,0         | 46.110           |
| Ravenna                    | 413.520          | 629.420          | 1,52         | 80,3         | 505.100          |
| Forlì                      | 163.690          | 210.150          | 1,28         | 79,1         | 166.270          |
| <b>Emilia-Romagna</b>      | <b>2.936.240</b> | <b>4.411.280</b> | <b>1,50</b>  | <b>79,9</b>  | <b>3.524.820</b> |
| Massa-Carrara              | 7.400            | 8.090            | 1,09         | 77,1         | 6.240            |
| Lucca                      | 39.570           | 47.230           | 1,19         | 80,4         | 37.980           |
| Pistoia                    | 87.470           | 87.930           | 1,01         | 78,7         | 69.160           |
| Firenze                    | 65.220           | 85.440           | 1,31         | 80,0         | 68.370           |
| Livorno                    | 4.940            | 6.430            | 1,30         | 80,1         | 5.150            |
| Pisa                       | 51.790           | 67.750           | 1,31         | 79,8         | 54.070           |
| Arezzo                     | 46.390           | 63.340           | 1,37         | 80,2         | 50.810           |
| Siena                      | 112.030          | 150.820          | 1,35         | 79,8         | 120.360          |
| Grosseto                   | 38.540           | 40.040           | 1,04         | 80,0         | 32.040           |
| <b>Toscana</b>             | <b>453.350</b>   | <b>557.070</b>   | <b>1,23</b>  | <b>79,7</b>  | <b>444.180</b>   |
| Perugia                    | 363.370          | 473.660          | 1,30         | 79,9         | 378.430          |
| Terni                      | 87.930           | 113.790          | 1,29         | 79,9         | 90.900           |
| <b>Umbria</b>              | <b>451.300</b>   | <b>587.450</b>   | <b>1,30</b>  | <b>79,9</b>  | <b>469.330</b>   |
| Pesaro e Urbino            | 102.890          | 136.630          | 1,33         | 79,9         | 109.190          |
| Ancona                     | 127.470          | 170.960          | 1,34         | 79,6         | 136.090          |
| Macerata                   | 28.760           | 41.250           | 1,43         | 80,1         | 33.050           |
| Ascoli Piceno              | 49.740           | 65.000           | 1,31         | 80,5         | 52.340           |
| <b>Marche</b>              | <b>308.860</b>   | <b>413.840</b>   | <b>1,34</b>  | <b>79,9</b>  | <b>330.670</b>   |
| Viterbo                    | 18.510           | 18.100           | 0,98         | 79,4         | 14.370           |
| Rieti                      | 50.790           | 68.400           | 1,35         | 80,0         | 54.750           |
| Roma                       | 359.840          | 457.520          | 1,27         | 81,0         | 370.770          |
| Latina                     | 43.220           | 55.760           | 1,29         | 80,1         | 44.680           |
| Frosinone                  | 48.630           | 50.750           | 1,04         | 79,4         | 40.290           |
| <b>Lazio</b>               | <b>520.990</b>   | <b>650.530</b>   | <b>1,25</b>  | <b>80,7</b>  | <b>524.860</b>   |

Tavoia 5.25 segue - Macellazione dei suini, per provincia - Anno 1989 (peso in quintali)

| PROVINCE<br>REGIONI | Capi              | PESO VIVO         |              | Resa media % | Peso morto        |
|---------------------|-------------------|-------------------|--------------|--------------|-------------------|
|                     |                   | Complessivo       | Medio a capo |              |                   |
| L'Aquila            | 39.300            | 45.450            | 1,16         | 79,8         | 36.270            |
| Teramo              | 30.470            | 45.280            | 1,49         | 80,2         | 36.320            |
| Pescara             | 130.420           | 155.640           | 1,19         | 78,1         | 121.600           |
| Chieti              | 113.360           | 90.960            | 0,80         | 80,2         | 72.970            |
| <b>Abruzzi</b>      | <b>313.550</b>    | <b>337.330</b>    | <b>1,08</b>  | <b>79,2</b>  | <b>267.160</b>    |
| Isernia             | 20.350            | 7.410             | 0,36         | 79,0         | 5.845             |
| Campobasso          | 35.490            | 39.600            | 1,12         | 79,7         | 31.580            |
| <b>Molise</b>       | <b>55.840</b>     | <b>47.010</b>     | <b>0,84</b>  | <b>79,6</b>  | <b>37.425</b>     |
| Caserta             | 29.840            | 32.610            | 1,09         | 79,8         | 26.010            |
| Benevento           | 11.570            | 13.320            | 1,15         | 79,8         | 10.630            |
| Napoli              | 148.720           | 161.850           | 1,09         | 79,4         | 128.510           |
| Avellino            | 37.780            | 45.740            | 1,21         | 79,5         | 36.340            |
| Salerno             | 117.550           | 91.800            | 0,78         | 80,0         | 73.450            |
| <b>Campania</b>     | <b>345.460</b>    | <b>345.320</b>    | <b>1,00</b>  | <b>79,6</b>  | <b>274.940</b>    |
| Foggia              | 29.510            | 27.080            | 0,92         | 79,1         | 21.430            |
| Bari                | 21.950            | 20.250            | 0,92         | 77,9         | 15.780            |
| Taranto             | 8.800             | 8.140             | 0,93         | 77,4         | 6.300             |
| Brindisi            | 5.920             | 5.070             | 0,86         | 78,4         | 3.970             |
| Lecce               | 23.700            | 21.100            | 0,89         | 78,5         | 16.550            |
| <b>Puglia</b>       | <b>89.880</b>     | <b>81.640</b>     | <b>0,91</b>  | <b>78,4</b>  | <b>64.030</b>     |
| Potenza             | 46.870            | 46.870            | 1,00         | 78,4         | 36.770            |
| Matera              | 18.810            | 17.800            | 0,95         | 77,8         | 13.850            |
| <b>Basilicata</b>   | <b>65.680</b>     | <b>64.670</b>     | <b>0,99</b>  | <b>78,3</b>  | <b>50.620</b>     |
| Cosenza             | 44.600            | 44.480            | 1,00         | 78,3         | 34.810            |
| Catanzaro           | 47.500            | 46.080            | 0,97         | 79,1         | 36.410            |
| Reggio di Calabria  | 11.365            | 10.330            | 0,91         | 78,6         | 8.115             |
| <b>Calabria</b>     | <b>103.465</b>    | <b>100.890</b>    | <b>0,97</b>  | <b>78,7</b>  | <b>79.335</b>     |
| Trapani             | 3.340             | 1.040             | 0,78         | 77,6         | 810               |
| Palermo             | 24.720            | 20.180            | 0,82         | 77,4         | 15.620            |
| Messina             | 23.000            | 21.680            | 0,94         | 77,4         | 16.790            |
| Agrigento           | 10.570            | 8.280             | 0,78         | 77,5         | 6.420             |
| Caltanissetta       | 7.280             | 5.120             | 0,70         | 76,8         | 3.930             |
| Enna                | 10.570            | 8.040             | 0,76         | 75,9         | 6.100             |
| Catania             | 38.530            | 38.780            | 0,96         | 77,8         | 30.180            |
| Ragusa              | 22.900            | 19.570            | 0,85         | 76,6         | 14.990            |
| Siracusa            | 15.090            | 11.970            | 0,79         | 76,7         | 9.180             |
| <b>Sicilia</b>      | <b>156.000</b>    | <b>134.660</b>    | <b>0,86</b>  | <b>77,3</b>  | <b>104.020</b>    |
| Sassari             | 110.700           | 23.640            | 0,21         | 79,3         | 18.750            |
| Nuoro               | 25.460            | 8.530             | 0,34         | 79,0         | 6.740             |
| Cristiano           | 27.570            | 6.330             | 0,23         | 79,7         | 5.050             |
| Cagliari            | 278.550           | 109.010           | 0,39         | 78,6         | 84.810            |
| <b>Sardegna</b>     | <b>442.280</b>    | <b>146.510</b>    | <b>0,33</b>  | <b>78,8</b>  | <b>115.350</b>    |
| <b>ITALIA</b>       | <b>11.971.760</b> | <b>16.179.370</b> | <b>1,35</b>  | <b>80,1</b>  | <b>12.952.870</b> |

Tavola 5.26 - Macellazione dei suini, per categoria di animali abbattuti - Anno 1989 (peso in quintali)

| REGIONI               | PESO VIVO            |                |              |              | Peso morto     | PESO VIVO         |                   |              |              | Peso morto        |
|-----------------------|----------------------|----------------|--------------|--------------|----------------|-------------------|-------------------|--------------|--------------|-------------------|
|                       | Capi                 | Complessi-vo   | Medio a capo | Resa media % |                | Capi              | Complessi-vo      | Medio a capo | Resa media % |                   |
|                       | LATTONZOLI E MAGRONI |                |              |              |                | GRASSI            |                   |              |              |                   |
| Piemonte              | 83.540               | 55.570         | 0,67         | 78,3         | 43.510         | 1.128.960         | 1.437.910         | 1,27         | 80,7         | 1.159.900         |
| Valle d'Aosta         | 40                   | 40             | 0,11         | 83,9         | 35             | 430               | 535               | 1,24         | 80,1         | 430               |
| Lombardia             | 126.530              | 60.760         | 0,48         | 78,2         | 47.460         | 3.469.980         | 5.416.080         | 1,56         | 80,3         | 4.352.060         |
| Trentino-Alto Adige   | 8.360                | 5.500          | 0,66         | 77,9         | 4.280          | 26.120            | 29.870            | 1,14         | 79,8         | 23.850            |
| Bolzano-Bozen         | 1.630                | 920            | 0,56         | 76,1         | 700            | 6.350             | 7.720             | 1,22         | 80,3         | 6.210             |
| Trento                | 6.730                | 4.580          | 0,68         | 78,2         | 3.580          | 19.770            | 22.150            | 1,12         | 79,6         | 17.640            |
| Veneto                | 53.930               | 32.550         | 0,60         | 79,3         | 25.810         | 720.550           | 1.116.520         | 1,55         | 79,9         | 892.560           |
| Friuli-Venezia Giulia | 22.790               | 19.490         | 0,86         | 78,6         | 15.310         | 75.030            | 111.590           | 1,49         | 80,0         | 89.210            |
| Liguria               | 4.920                | 3.400          | 0,69         | 79,0         | 2.675          | 7.685             | 11.355            | 1,48         | 79,6         | 9.040             |
| Emilia-Romagna        | 160.450              | 123.870        | 0,77         | 77,8         | 96.370         | 2.775.790         | 4.287.410         | 1,54         | 80,0         | 3.428.450         |
| Toscana               | 62.770               | 24.830         | 0,40         | 79,8         | 19.800         | 390.580           | 532.240           | 1,36         | 79,7         | 424.380           |
| Umbria                | 47.610               | 21.660         | 0,45         | 77,0         | 16.680         | 403.690           | 565.790           | 1,40         | 80,0         | 452.650           |
| Marche                | 26.950               | 21.990         | 0,82         | 78,5         | 17.260         | 281.910           | 391.850           | 1,39         | 80,0         | 313.410           |
| Lazio                 | 81.460               | 63.010         | 0,77         | 78,2         | 49.280         | 439.530           | 587.520           | 1,34         | 80,9         | 475.580           |
| Abruzzi               | 88.970               | 53.910         | 0,61         | 79,2         | 42.700         | 224.580           | 283.420           | 1,26         | 79,2         | 224.460           |
| Molise                | 31.500               | 17.280         | 0,55         | 78,3         | 13.535         | 24.340            | 29.730            | 1,23         | 80,4         | 23.890            |
| Campania              | 157.790              | 121.580        | 0,77         | 79,2         | 96.330         | 187.670           | 223.740           | 1,19         | 79,9         | 178.610           |
| Puglia                | 57.560               | 48.770         | 0,85         | 77,5         | 37.800         | 32.320            | 32.870            | 1,02         | 79,8         | 26.230            |
| Basilicata            | 44.170               | 40.680         | 0,92         | 77,6         | 31.570         | 21.510            | 23.990            | 1,12         | 79,4         | 19.050            |
| Calabria              | 64.320               | 56.990         | 0,89         | 78,6         | 44.745         | 39.145            | 43.900            | 1,12         | 78,8         | 34.590            |
| Sicilia               | 116.250              | 94.080         | 0,81         | 76,5         | 71.920         | 39.750            | 40.580            | 1,02         | 79,1         | 32.100            |
| Sardegna              | 409.290              | 108.540        | 0,27         | 78,3         | 85.070         | 32.990            | 37.970            | 1,15         | 80,0         | 30.280            |
| <b>ITALIA</b>         | <b>1.649.200</b>     | <b>974.500</b> | <b>0,59</b>  | <b>78,2</b>  | <b>762.140</b> | <b>10.322.560</b> | <b>15.204.870</b> | <b>1,47</b>  | <b>80,2</b>  | <b>12.190.730</b> |

Tavola 5.27 - Macellazione dei suini, per tipo di mattatoio - Anno 1989 (peso in quintali)

| REGIONI               | PUBBLICO         |                  |                  | PRIVATO (a)      |                   |                   | ALTRO (b)        |                  |                  |
|-----------------------|------------------|------------------|------------------|------------------|-------------------|-------------------|------------------|------------------|------------------|
|                       | Capi             | PESO             |                  | Capi             | PESO              |                   | Capi             | PESO             |                  |
|                       |                  | Vivo             | Morto            |                  | Vivo              | Morto             |                  | Vivo             | Morto            |
| Piemonte              | 45.540           | 49.270           | 39.400           | 1.070.880        | 1.332.140         | 1.073.860         | 96.080           | 112.070          | 90.150           |
| Valle d'Aosta         | 70               | 75               | 60               | -                | -                 | -                 | 400              | 500              | 405              |
| Lombardia             | 42.890           | 58.550           | 46.780           | 3.266.360        | 5.057.880         | 4.064.190         | 287.260          | 360.410          | 288.550          |
| Trentino-Alto Adige   | 2.920            | 3.400            | 2.740            | -                | -                 | -                 | 31.560           | 31.970           | 25.390           |
| Bolzano-Bozen         | 1.810            | 2.060            | 1.660            | -                | -                 | -                 | 6.150            | 6.570            | 5.230            |
| Trento                | 1.110            | 1.340            | 1.080            | -                | -                 | -                 | 25.410           | 25.400           | 20.160           |
| Veneto                | 26.640           | 34.340           | 27.550           | 599.910          | 936.430           | 748.490           | 147.930          | 178.300          | 142.330          |
| Friuli-Venezia Giulia | 10.120           | 13.690           | 10.900           | 51.090           | 70.520            | 56.100            | 36.610           | 46.870           | 37.520           |
| Liguria               | 3.175            | 3.125            | 2.455            | 6.900            | 9.600             | 7.630             | 2.530            | 2.030            | 1.630            |
| Emilia-Romagna        | 187.410          | 232.470          | 184.760          | 2.516.230        | 3.853.800         | 3.080.680         | 232.600          | 325.010          | 259.380          |
| Toscana               | 101.080          | 122.150          | 97.690           | 272.970          | 363.850           | 289.370           | 79.300           | 71.070           | 57.120           |
| Umbria                | 130.910          | 152.870          | 121.780          | 280.390          | 389.670           | 311.390           | 40.000           | 44.910           | 36.160           |
| Marche                | 69.830           | 85.120           | 67.790           | 197.780          | 264.380           | 211.150           | 41.250           | 64.340           | 51.730           |
| Lazio                 | 77.520           | 71.560           | 57.690           | 377.860          | 483.250           | 393.380           | 65.610           | 95.720           | 73.790           |
| Abruzzi               | 68.740           | 52.040           | 41.540           | 195.980          | 232.650           | 183.620           | 48.830           | 52.640           | 42.000           |
| Molise                | 10.330           | 10.170           | 7.955            | 16.830           | 21.320            | 17.090            | 28.680           | 15.520           | 12.380           |
| Campania              | 106.090          | 118.960          | 95.010           | 143.740          | 122.760           | 97.150            | 95.630           | 103.600          | 82.780           |
| Puglia                | 48.720           | 43.730           | 34.100           | 18.200           | 16.340            | 12.950            | 22.960           | 21.570           | 16.980           |
| Basilicata            | 32.660           | 30.920           | 24.005           | 22.600           | 23.080            | 18.350            | 10.420           | 10.670           | 8.265            |
| Calabria              | 49.485           | 47.070           | 36.975           | 14.470           | 15.590            | 12.020            | 39.510           | 38.230           | 30.340           |
| Sicilia               | 126.800          | 106.540          | 82.100           | 16.820           | 16.020            | 12.830            | 12.380           | 12.100           | 9.090            |
| Sardegna              | 288.390          | 87.410           | 68.710           | 56.650           | 42.210            | 33.070            | 97.240           | 16.890           | 13.570           |
| <b>ITALIA</b>         | <b>1.429.320</b> | <b>1.323.460</b> | <b>1.049.990</b> | <b>9.125.660</b> | <b>13.251.490</b> | <b>10.623.320</b> | <b>1.416.780</b> | <b>1.604.420</b> | <b>1.279.560</b> |

(a) Di tipo industriale. - (b) Di tipo artigianale, locali annessi alle macellerie e macellazioni a domicilio.

Tavola 5.28 - Macellazione degli ovini e caprini, per provincia - Anno 1989 (peso in quintali)

| PROVINCE<br>REGIONI        | Capì             | PESO VIVO      |              | Resa media % | Peso morto     |
|----------------------------|------------------|----------------|--------------|--------------|----------------|
|                            |                  | Complessivo    | Medio a capo |              |                |
| Torino                     | 43.880           | 9.070          | 0,21         | 52,7         | 4.800          |
| Vercelli                   | 3.500            | 610            | 0,17         | 56,9         | 350            |
| Novara                     | 8.300            | 1.370          | 0,17         | 56,8         | 780            |
| Cuneo                      | 20.260           | 3.140          | 0,16         | 58,0         | 1.820          |
| Asti                       | 3.380            | 450            | 0,13         | 59,6         | 270            |
| Alessandria                | 2.080            | 250            | 0,12         | 59,6         | 150            |
| <b>Piemonte</b>            | <b>81.400</b>    | <b>14.890</b>  | <b>0,18</b>  | <b>54,7</b>  | <b>8.170</b>   |
| <b>Valle d'Aosta</b>       | <b>2.080</b>     | <b>420</b>     | <b>0,20</b>  | <b>51,2</b>  | <b>215</b>     |
| Varese                     | 2.270            | 370            | 0,16         | 55,4         | 210            |
| Como                       | 14.330           | 2.840          | 0,20         | 55,2         | 1.550          |
| Sondrio                    | 3.510            | 550            | 0,16         | 59,6         | 330            |
| Milano                     | 5.460            | 1.820          | 0,33         | 56,2         | 1.020          |
| Bergamo                    | 1.680            | 230            | 0,14         | 58,3         | 140            |
| Brescia                    | 2.690            | 560            | 0,21         | 54,4         | 300            |
| Pavia                      | 1.070            | 210            | 0,20         | 50,5         | 110            |
| Cremona                    | 660              | 80             | 0,12         | 58,2         | 50             |
| Mantova                    | 110              | 20             | 0,13         | 50,0         | 10             |
| <b>Lombardia</b>           | <b>31.780</b>    | <b>6.680</b>   | <b>0,21</b>  | <b>55,8</b>  | <b>3.720</b>   |
| Bolzano-Bozen              | 20.210           | 4.330          | 0,21         | 54,8         | 2.380          |
| Trento                     | 6.780            | 1.030          | 0,15         | 59,2         | 605            |
| <b>Trentino-Alto Adige</b> | <b>26.990</b>    | <b>5.360</b>   | <b>0,20</b>  | <b>55,6</b>  | <b>2.985</b>   |
| Verona                     | 2.180            | 290            | 0,13         | 59,9         | 170            |
| Vicenza                    | 2.240            | 500            | 0,22         | 55,3         | 280            |
| Belluno                    | 1.200            | 150            | 0,12         | 61,3         | 90             |
| Treviso                    | 2.360            | 600            | 0,25         | 50,5         | 300            |
| Venezia                    | 3.040            | 1.210          | 0,40         | 54,4         | 665            |
| Padova                     | 1.300            | 200            | 0,16         | 54,5         | 110            |
| Rovigo                     | 60               | 20             | 0,36         | 50,0         | 10             |
| <b>Veneto</b>              | <b>12.380</b>    | <b>2.970</b>   | <b>0,24</b>  | <b>54,7</b>  | <b>1.625</b>   |
| Pordenone                  | 510              | 140            | 0,26         | 50,0         | 70             |
| Udine                      | 1.320            | 200            | 0,15         | 60,0         | 120            |
| Gorizia                    | 20               | 10             | 0,40         | 50,0         | 5              |
| Trieste                    | -                | -              | -            | -            | -              |
| <b>Friuli-Ven.Giulia</b>   | <b>1.850</b>     | <b>350</b>     | <b>0,18</b>  | <b>58,7</b>  | <b>195</b>     |
| Imperia                    | 12.380           | 3.390          | 0,27         | 55,9         | 1.880          |
| Savona                     | 6.390            | 930            | 0,15         | 56,8         | 530            |
| Genova                     | 21.980           | 5.680          | 0,26         | 60,0         | 3.410          |
| La Spezia                  | 330              | 60             | 0,18         | 57,6         | 30             |
| <b>Liguria</b>             | <b>41.080</b>    | <b>10.060</b>  | <b>0,24</b>  | <b>58,3</b>  | <b>5.850</b>   |
| Piacenza                   | 800              | 140            | 0,17         | 58,3         | 85             |
| Parma                      | 1.620            | 210            | 0,13         | 58,6         | 120            |
| Reggio nell'Emilia         | 1.200            | 280            | 0,24         | 52,5         | 150            |
| Modena                     | 6.010            | 950            | 0,16         | 57,8         | 550            |
| Bologna                    | 7.260            | 2.960          | 0,41         | 51,6         | 1.530          |
| Ferrara                    | 24.190           | 3.470          | 0,14         | 58,8         | 2.040          |
| Ravenna                    | 10.700           | 5.500          | 0,52         | 51,6         | 2.840          |
| Forlì                      | 42.750           | 11.600         | 0,27         | 52,8         | 6.160          |
| <b>Emilia-Romagna</b>      | <b>94.530</b>    | <b>25.110</b>  | <b>0,27</b>  | <b>53,5</b>  | <b>13.470</b>  |
| Massa-Carrara              | 2.620            | 490            | 0,19         | 55,9         | 270            |
| Lucca                      | 386.870          | 47.270         | 0,12         | 62,0         | 29.280         |
| Pistoia                    | 217.760          | 33.650         | 0,15         | 56,4         | 18.970         |
| Firenze                    | 66.990           | 12.510         | 0,19         | 57,1         | 7.140          |
| Livorno                    | 9.460            | 990            | 0,10         | 66,6         | 660            |
| Pisa                       | 6.270            | 1.070          | 0,17         | 57,4         | 620            |
| Arezzo                     | 146.860          | 20.600         | 0,14         | 60,0         | 12.350         |
| Siena                      | 90.170           | 12.280         | 0,14         | 60,4         | 7.420          |
| Grosseto                   | 307.540          | 41.960         | 0,14         | 60,1         | 25.240         |
| <b>Toscana</b>             | <b>1.234.540</b> | <b>170.820</b> | <b>0,14</b>  | <b>59,7</b>  | <b>101.950</b> |
| Perugia                    | 287.470          | 46.290         | 0,16         | 58,4         | 27.020         |
| Terni                      | 48.170           | 8.420          | 0,17         | 57,4         | 4.840          |
| <b>Umbria</b>              | <b>335.640</b>   | <b>54.710</b>  | <b>0,16</b>  | <b>58,2</b>  | <b>31.860</b>  |
| Perugia e Urbino           | 26.190           | 4.300          | 0,16         | 57,8         | 2.490          |
| Ancona                     | 47.730           | 6.620          | 0,14         | 62,6         | 4.140          |
| Macerata                   | 68.580           | 10.370         | 0,15         | 60,7         | 6.300          |
| Ascoli Piceno              | 32.470           | 6.180          | 0,19         | 58,4         | 3.600          |
| <b>Marche</b>              | <b>174.970</b>   | <b>27.470</b>  | <b>0,16</b>  | <b>60,2</b>  | <b>16.530</b>  |
| Viterbo                    | 1.172.700        | 188.570        | 0,16         | 55,0         | 103.580        |
| Rieti                      | 82.360           | 13.620         | 0,17         | 57,4         | 7.830          |
| Roma                       | 191.920          | 23.990         | 0,13         | 58,6         | 14.050         |
| Latina                     | 8.040            | 1.650          | 0,21         | 50,7         | 840            |
| Frosinone                  | 47.050           | 8.620          | 0,18         | 55,9         | 4.820          |
| <b>Lazio</b>               | <b>1.502.070</b> | <b>236.450</b> | <b>0,16</b>  | <b>55,5</b>  | <b>131.120</b> |

Tavola 5.28 segue - Macellazione degli ovini e caprini, per provincia - Anno 1989 (peso in quintali)

| PROVINCE<br>REGIONI | Capi             | PESO VIVO        |              | Resa media % | Peso morto     |
|---------------------|------------------|------------------|--------------|--------------|----------------|
|                     |                  | Complessivo      | Medio a capo |              |                |
| L'Aquila            | 254.960          | 42.580           | 0,17         | 58,4         | 24.930         |
| Teramo              | 64.600           | 13.080           | 0,20         | 57,1         | 7.470          |
| Pescara             | 158.170          | 33.600           | 0,21         | 55,3         | 18.590         |
| Chieti              | 139.380          | 28.750           | 0,21         | 56,7         | 16.290         |
| <b>Abruzzi</b>      | <b>617.110</b>   | <b>118.010</b>   | <b>0,19</b>  | <b>57,0</b>  | <b>67.280</b>  |
| Isernia             | 106.310          | 16.580           | 0,16         | 57,8         | 9.570          |
| Campobasso          | 121.910          | 17.120           | 0,14         | 58,3         | 9.980          |
| <b>Molise</b>       | <b>228.220</b>   | <b>33.700</b>    | <b>0,15</b>  | <b>58,1</b>  | <b>19.550</b>  |
| Caserta             | 21.300           | 2.420            | 0,11         | 59,5         | 1.440          |
| Benevento           | 69.860           | 10.300           | 0,15         | 66,4         | 6.840          |
| Napoli              | 318.710          | 39.930           | 0,13         | 58,2         | 23.270         |
| Avellino            | 148.640          | 27.280           | 0,18         | 58,1         | 15.840         |
| Salerno             | 68.890           | 8.100            | 0,12         | 58,3         | 4.720          |
| <b>Campania</b>     | <b>627.400</b>   | <b>88.030</b>    | <b>0,14</b>  | <b>59,2</b>  | <b>52.110</b>  |
| Foggia              | 209.070          | 31.880           | 0,15         | 57,9         | 18.460         |
| Bari                | 617.600          | 134.700          | 0,22         | 55,4         | 74.660         |
| Taranto             | 150.350          | 31.620           | 0,21         | 55,6         | 17.590         |
| Brindisi            | 101.300          | 18.750           | 0,19         | 54,7         | 10.260         |
| Lecce               | 74.160           | 10.950           | 0,15         | 57,0         | 6.250          |
| <b>Puglia</b>       | <b>1.152.480</b> | <b>227.900</b>   | <b>0,20</b>  | <b>55,8</b>  | <b>127.220</b> |
| Potenza             | 247.390          | 32.930           | 0,13         | 57,8         | 19.050         |
| Matera              | 143.110          | 22.620           | 0,16         | 56,8         | 12.870         |
| <b>Basilicata</b>   | <b>390.500</b>   | <b>55.550</b>    | <b>0,14</b>  | <b>57,4</b>  | <b>31.920</b>  |
| Cosenza             | 106.750          | 13.910           | 0,13         | 57,1         | 7.940          |
| Catanzaro           | 91.690           | 15.940           | 0,17         | 53,7         | 8.560          |
| Reggio di Calabria  | 18.370           | 2.910            | 0,16         | 54,3         | 1.580          |
| <b>Calabria</b>     | <b>216.810</b>   | <b>32.760</b>    | <b>0,15</b>  | <b>55,2</b>  | <b>18.080</b>  |
| Trapani             | 41.050           | 4.020            | 0,10         | 61,5         | 2.470          |
| Palermo             | 74.540           | 13.380           | 0,18         | 53,9         | 7.220          |
| Messina             | 52.110           | 11.780           | 0,23         | 52,2         | 6.150          |
| Agrigento           | 47.540           | 6.220            | 0,13         | 56,7         | 3.520          |
| Caltanissetta       | 54.700           | 8.200            | 0,15         | 55,7         | 4.560          |
| Enna                | 53.320           | 6.370            | 0,12         | 55,7         | 3.550          |
| Catania             | 83.790           | 9.780            | 0,12         | 54,8         | 5.360          |
| Ragusa              | 28.780           | 3.530            | 0,12         | 58,1         | 2.050          |
| Siracusa            | 32.470           | 2.950            | 0,09         | 59,9         | 1.770          |
| <b>Sicilia</b>      | <b>468.300</b>   | <b>66.230</b>    | <b>0,14</b>  | <b>55,3</b>  | <b>36.650</b>  |
| Sassari             | 677.310          | 71.010           | 0,10         | 60,0         | 42.610         |
| Nuoro               | 574.810          | 53.890           | 0,09         | 60,6         | 32.640         |
| Oristano            | 90.440           | 10.620           | 0,12         | 60,1         | 6.380          |
| Cagliari            | 543.330          | 66.090           | 0,12         | 58,6         | 38.740         |
| <b>Sardegna</b>     | <b>1.885.890</b> | <b>201.610</b>   | <b>0,11</b>  | <b>59,7</b>  | <b>120.370</b> |
| <b>ITALIA</b>       | <b>9.126.020</b> | <b>1.379.080</b> | <b>0,15</b>  | <b>57,3</b>  | <b>790.870</b> |



**Tavola 5.29 - Macellazione degli ovini e caprini, per categoria di animali abbattuti - Anno 1989 (peso in quintali)**

| REGIONI               | PESO VIVO               |                |              |              | Peso morto     | PESO VIVO                   |                  |              |              | Peso morto     |
|-----------------------|-------------------------|----------------|--------------|--------------|----------------|-----------------------------|------------------|--------------|--------------|----------------|
|                       | Capi                    | Complessi-vo   | Medio a capo | Resa media % |                | Capi                        | Complessi-vo     | Medio a capo | Resa media % |                |
|                       | <b>AGNELLI</b>          |                |              |              |                | <b>AGNELLONI E CASTRATI</b> |                  |              |              |                |
| Piemonte              | 37.360                  | 4.420          | 0,12         | 60,5         | 2.675          | 13.900                      | 2.900            | 0,21         | 55,3         | 1.600          |
| Valle d'Aosta         | 700                     | 70             | 0,10         | 57,1         | 40             | 35                          | 20               | 0,57         | 50,0         | 10             |
| Lombardia             | 8.620                   | 960            | 0,11         | 61,1         | 580            | 6.335                       | 2.135            | 0,34         | 54,6         | 1.170          |
| Trentino-Alto Adige   | 3.890                   | 440            | 0,11         | 59,1         | 260            | 4.610                       | 1.360            | 0,29         | 56,8         | 770            |
| <i>Bolzano-Bozen</i>  | <i>3.405</i>            | <i>380</i>     | <i>0,11</i>  | <i>59,5</i>  | <i>230</i>     | <i>3.240</i>                | <i>920</i>       | <i>0,28</i>  | <i>58,2</i>  | <i>535</i>     |
| <i>Trento</i>         | <i>485</i>              | <i>60</i>      | <i>0,12</i>  | <i>52,0</i>  | <i>30</i>      | <i>1.370</i>                | <i>440</i>       | <i>0,32</i>  | <i>53,4</i>  | <i>235</i>     |
| Veneto                | 3.060                   | 360            | 0,12         | 60,1         | 210            | 4.115                       | 1.625            | 0,39         | 50,6         | 820            |
| Friuli-Venezia Giulia | 420                     | 50             | 0,12         | 60,0         | 30             | 140                         | 40               | 0,28         | 53,8         | 20             |
| Liguria               | 21.510                  | 2.380          | 0,11         | 65,1         | 1.550          | 7.780                       | 3.900            | 0,50         | 59,4         | 2.320          |
| Emilia-Romagna        | 49.990                  | 5.395          | 0,11         | 61,7         | 3.330          | 18.130                      | 5.130            | 0,28         | 54,9         | 2.820          |
| Toscana               | 1.140.400               | 136.760        | 0,12         | 61,7         | 84.390         | 23.270                      | 4.665            | 0,20         | 57,3         | 2.670          |
| Umbria                | 212.540                 | 26.400         | 0,12         | 60,9         | 16.060         | 99.140                      | 19.690           | 0,20         | 58,2         | 11.460         |
| Marche                | 128.090                 | 15.400         | 0,12         | 63,8         | 9.830          | 35.140                      | 6.590            | 0,19         | 59,9         | 3.945          |
| Lazio                 | 1.249.270               | 160.190        | 0,13         | 57,8         | 92.510         | 160.440                     | 37.650           | 0,23         | 53,9         | 20.290         |
| Abruzzi               | 310.960                 | 39.860         | 0,13         | 61,0         | 24.310         | 225.120                     | 43.550           | 0,19         | 58,2         | 25.340         |
| Molise                | 149.880                 | 19.680         | 0,13         | 60,2         | 11.850         | 44.410                      | 8.090            | 0,18         | 56,4         | 4.570          |
| Campania              | 375.620                 | 38.990         | 0,10         | 60,3         | 23.500         | 189.690                     | 42.090           | 0,22         | 58,5         | 24.630         |
| Puglia                | 476.010                 | 51.470         | 0,11         | 60,7         | 31.260         | 551.590                     | 149.010          | 0,26         | 54,7         | 81.480         |
| Basilicata            | 232.060                 | 26.670         | 0,11         | 59,7         | 15.920         | 84.830                      | 17.230           | 0,20         | 55,5         | 9.560          |
| Calabria              | 78.060                  | 7.590          | 0,10         | 60,6         | 4.600          | 45.840                      | 10.360           | 0,23         | 53,0         | 5.490          |
| Sicilia               | 312.790                 | 22.500         | 0,07         | 62,5         | 14.060         | 78.100                      | 23.700           | 0,30         | 52,1         | 12.340         |
| Sardegna              | 1.653.690               | 139.045        | 0,08         | 63,8         | 88.755         | 16.075                      | 3.790            | 0,24         | 53,3         | 2.055          |
| <b>ITALIA</b>         | <b>6.444.920</b>        | <b>698.630</b> | <b>0,11</b>  | <b>60,9</b>  | <b>425.720</b> | <b>1.608.690</b>            | <b>383.525</b>   | <b>0,24</b>  | <b>55,6</b>  | <b>213.360</b> |
|                       | <b>PECORE E MONTONI</b> |                |              |              |                | <b>TOTALE OVINI</b>         |                  |              |              |                |
| Piemonte              | 8.650                   | 4.320          | 0,50         | 47,5         | 2.080          | 59.910                      | 11.640           | 0,19         | 54,6         | 6.355          |
| Valle d'Aosta         | 780                     | 260            | 0,31         | 48,1         | 125            | 1.515                       | 350              | 0,23         | 50,0         | 175            |
| Lombardia             | 3.695                   | 1.775          | 0,48         | 51,7         | 915            | 18.650                      | 4.870            | 0,26         | 54,7         | 2.665          |
| Trentino-Alto Adige   | 4.490                   | 2.040          | 0,46         | 50,2         | 1.025          | 12.990                      | 3.840            | 0,30         | 53,5         | 2.055          |
| <i>Bolzano-Bozen</i>  | <i>4.425</i>            | <i>2.020</i>   | <i>0,46</i>  | <i>50,2</i>  | <i>1.015</i>   | <i>11.070</i>               | <i>3.320</i>     | <i>0,30</i>  | <i>53,6</i>  | <i>1.790</i>   |
| <i>Trento</i>         | <i>65</i>               | <i>20</i>      | <i>0,31</i>  | <i>50,0</i>  | <i>10</i>      | <i>1.920</i>                | <i>520</i>       | <i>0,27</i>  | <i>52,9</i>  | <i>275</i>     |
| Veneto                | 985                     | 495            | 0,51         | 49,9         | 255            | 8.160                       | 2.480            | 0,30         | 51,8         | 1.285          |
| Friuli-Venezia Giulia | 125                     | 85             | 0,56         | 49,1         | 35             | 685                         | 175              | 0,26         | 48,6         | 85             |
| Liguria               | 5.530                   | 2.795          | 0,50         | 52,1         | 1.440          | 34.820                      | 9.075            | 0,26         | 58,5         | 5.310          |
| Emilia-Romagna        | 24.220                  | 14.185         | 0,59         | 49,8         | 7.100          | 92.340                      | 24.710           | 0,27         | 53,6         | 13.250         |
| Toscana               | 61.920                  | 27.650         | 0,45         | 50,4         | 13.940         | 1.225.590                   | 169.075          | 0,14         | 59,7         | 101.000        |
| Umbria                | 21.630                  | 8.160          | 0,38         | 50,1         | 4.090          | 333.310                     | 54.250           | 0,16         | 58,3         | 31.810         |
| Marche                | 10.950                  | 5.360          | 0,49         | 50,2         | 2.690          | 174.180                     | 27.350           | 0,16         | 60,2         | 16.465         |
| Lazio                 | 77.660                  | 36.320         | 0,47         | 47,1         | 17.070         | 1.487.370                   | 234.160          | 0,16         | 55,5         | 129.870        |
| Abruzzi               | 63.550                  | 31.290         | 0,49         | 50,4         | 15.830         | 599.630                     | 114.700          | 0,19         | 57,1         | 65.480         |
| Molise                | 10.280                  | 3.780          | 0,37         | 49,0         | 1.840          | 204.570                     | 31.550           | 0,15         | 57,9         | 18.260         |
| Campania              | 3.710                   | 1.460          | 0,39         | 50,3         | 730            | 569.020                     | 82.540           | 0,15         | 59,2         | 48.860         |
| Puglia                | 44.830                  | 18.030         | 0,40         | 50,1         | 9.060          | 1.072.430                   | 218.510          | 0,20         | 55,7         | 121.800        |
| Basilicata            | 10.590                  | 4.040          | 0,38         | 49,5         | 2.020          | 327.480                     | 47.940           | 0,15         | 57,4         | 27.500         |
| Calabria              | 9.390                   | 3.170          | 0,34         | 48,8         | 1.540          | 133.290                     | 21.120           | 0,16         | 55,1         | 11.630         |
| Sicilia               | 48.350                  | 17.590         | 0,36         | 49,8         | 8.780          | 439.240                     | 63.790           | 0,15         | 55,1         | 35.180         |
| Sardegna              | 136.265                 | 48.435         | 0,36         | 49,2         | 23.710         | 1.806.030                   | 191.270          | 0,11         | 59,9         | 114.520        |
| <b>ITALIA</b>         | <b>547.600</b>          | <b>231.240</b> | <b>0,42</b>  | <b>49,4</b>  | <b>114.275</b> | <b>8.601.210</b>            | <b>1.313.395</b> | <b>0,15</b>  | <b>57,4</b>  | <b>753.355</b> |

**Tavola 5.29** segue - **Macellazione degli ovini e caprini, per categoria di animali abbattuti - Anno 1989** (peso in quintali)

| REGIONI               | PESO VIVO             |               |              |              |               | PESO VIVO      |               |              |              |               |
|-----------------------|-----------------------|---------------|--------------|--------------|---------------|----------------|---------------|--------------|--------------|---------------|
|                       | Capi                  | Complessi-vo  | Medio a capo | Resa media % | Peso morto    | Capi           | Complessi-vo  | Medio a capo | Resa media % | Peso morto    |
|                       | CAPRETTI E CAPRETTONI |               |              |              |               | CAPRE E BECCHI |               |              |              |               |
| Piemonte              | 18.830                | 2.060         | 0,11         | 60,5         | 1.245         | 2.660          | 1.190         | 0,45         | 47,7         | 570           |
| Valle d'Aosta         | 515                   | 50            | 0,10         | 60,0         | 30            | 50             | 20            | 0,40         | 50,0         | 10            |
| Lombardia             | 11.840                | 1.290         | 0,11         | 61,7         | 795           | 1.290          | 520           | 0,41         | 50,0         | 260           |
| Trentino-Alto Adige   | 13.790                | 1.420         | 0,10         | 61,9         | 880           | 210            | 100           | 0,48         | 50,0         | 50            |
| <i>Bolzano-Bozen</i>  | <i>8.980</i>          | <i>925</i>    | <i>0,10</i>  | <i>61,0</i>  | <i>560</i>    | <i>150</i>     | <i>70</i>     | <i>0,47</i>  | <i>50,0</i>  | <i>35</i>     |
| Trento                | 4.810                 | 495           | 0,10         | 64,6         | 320           | 60             | 30            | 0,50         | 50,0         | 15            |
| Veneto                | 4.180                 | 470           | 0,11         | 69,5         | 330           | 40             | 20            | 0,50         | 50,0         | 10            |
| Friuli-Venezia Giulia | 1.065                 | 145           | 0,14         | 65,5         | 95            | 100            | 30            | 0,30         | 50,0         | 15            |
| Liguria               | 4.860                 | 470           | 0,10         | 60,0         | 280           | 1.400          | 515           | 0,37         | 50,7         | 260           |
| Emilia-Romagna        | 1.730                 | 210           | 0,12         | 60,9         | 130           | 460            | 190           | 0,42         | 47,4         | 90            |
| Toscana               | 6.500                 | 755           | 0,12         | 60,7         | 460           | 2.450          | 990           | 0,40         | 49,4         | 490           |
| Umbria                | 1.810                 | 250           | 0,14         | 59,5         | 150           | 520            | 210           | 0,40         | 47,6         | 100           |
| Marche                | 650                   | 70            | 0,11         | 52,2         | 40            | 140            | 50            | 0,33         | 50,0         | 25            |
| Lazio                 | 12.680                | 1.320         | 0,10         | 62,6         | 820           | 2.020          | 970           | 0,48         | 44,3         | 430           |
| Abruzzi               | 14.150                | 1.310         | 0,09         | 61,9         | 810           | 3.330          | 2.000         | 0,60         | 49,6         | 990           |
| Molise                | 22.950                | 1.920         | 0,08         | 61,7         | 1.180         | 700            | 230           | 0,34         | 47,4         | 110           |
| Campania              | 54.100                | 4.090         | 0,08         | 62,6         | 2.560         | 4.280          | 1.400         | 0,33         | 48,7         | 690           |
| Puglia                | 73.180                | 6.710         | 0,09         | 61,4         | 4.120         | 6.870          | 2.680         | 0,39         | 48,4         | 1.300         |
| Basilicata            | 57.490                | 5.540         | 0,10         | 61,4         | 3.400         | 5.530          | 2.070         | 0,37         | 49,4         | 1.020         |
| Calabria              | 66.900                | 6.400         | 0,10         | 60,8         | 3.890         | 16.620         | 5.240         | 0,31         | 48,8         | 2.560         |
| Sicilia               | 27.470                | 1.890         | 0,07         | 63,5         | 1.200         | 1.590          | 550           | 0,35         | 49,6         | 270           |
| Sardegna              | 65.200                | 5.080         | 0,08         | 63,9         | 3.283         | 14.660         | 5.260         | 0,36         | 48,6         | 2.567         |
| <b>ITALIA</b>         | <b>459.890</b>        | <b>41.450</b> | <b>0,09</b>  | <b>62,0</b>  | <b>25.698</b> | <b>64.920</b>  | <b>24.235</b> | <b>0,37</b>  | <b>48,8</b>  | <b>11.817</b> |

**Tavola 5.30** - **Macellazione degli ovini e caprini, per tipo di mattatoio - Anno 1989** (peso in quintali)

| REGIONI               | PUBBLICO         |                |                | PRIVATO (a)      |                |                | ALTRO (b)        |                |                |
|-----------------------|------------------|----------------|----------------|------------------|----------------|----------------|------------------|----------------|----------------|
|                       | Capi             | PESO           |                | Capi             | PESO           |                | Capi             | PESO           |                |
|                       |                  | Vivo           | Morto          |                  | Vivo           | Morto          |                  | Vivo           | Morto          |
| Piemonte              | 33.000           | 7.190          | 3.800          | 5.250            | 810            | 450            | 43.150           | 6.890          | 3.920          |
| Valle d'Aosta         | 780              | 220            | 105            | -                | -              | -              | 1.300            | 200            | 110            |
| Lombardia             | 2.510            | 360            | 210            | 160              | 60             | 30             | 29.110           | 6.260          | 3.480          |
| Trentino-Alto Adige   | 8.330            | 1.960          | 1.095          | 130              | 20             | 10             | 18.530           | 3.380          | 1.880          |
| <i>Bolzano-Bozen</i>  | <i>6.800</i>     | <i>1.590</i>   | <i>895</i>     | <i>110</i>       | <i>10</i>      | <i>5</i>       | <i>13.300</i>    | <i>2.730</i>   | <i>1.480</i>   |
| Trento                | 1.530            | 370            | 200            | 20               | 10             | 5              | 5.230            | 650            | 400            |
| Veneto                | 4.260            | 1.410          | 735            | 1.170            | 560            | 270            | 6.950            | 1.000          | 620            |
| Friuli-Venezia Giulia | 570              | 150            | 75             | 500              | 80             | 50             | 780              | 120            | 70             |
| Liguria               | 30.650           | 7.740          | 4.580          | 240              | 100            | 50             | 10.190           | 2.220          | 1.220          |
| Emilia-Romagna        | 63.530           | 15.920         | 8.710          | 23.770           | 7.120          | 3.650          | 7.230            | 2.070          | 1.110          |
| Toscana               | 307.150          | 45.560         | 27.030         | 579.190          | 74.790         | 45.460         | 348.200          | 50.470         | 29.460         |
| Umbria                | 123.500          | 21.770         | 12.720         | 11.480           | 1.750          | 1.030          | 200.660          | 31.190         | 18.110         |
| Marche                | 162.100          | 25.630         | 15.440         | 3.760            | 570            | 330            | 9.110            | 1.270          | 760            |
| Lazio                 | 380.170          | 53.470         | 31.080         | 1.054.570        | 174.250        | 94.790         | 67.330           | 8.730          | 5.250          |
| Abruzzi               | 248.980          | 50.570         | 28.770         | 93.580           | 18.900         | 10.400         | 274.550          | 48.540         | 28.110         |
| Molise                | 59.510           | 9.560          | 5.430          | 3.720            | 440            | 240            | 164.990          | 23.700         | 13.880         |
| Campania              | 407.680          | 57.870         | 34.690         | 6.410            | 690            | 410            | 213.310          | 29.470         | 17.010         |
| Puglia                | 907.870          | 173.010        | 97.380         | 88.630           | 24.520         | 13.470         | 155.980          | 30.370         | 16.370         |
| Basilicata            | 274.440          | 39.920         | 22.880         | -                | -              | -              | 116.060          | 15.630         | 9.040          |
| Calabria              | 129.210          | 18.940         | 10.520         | 4.400            | 640            | 360            | 83.200           | 13.180         | 7.200          |
| Sicilia               | 429.400          | 61.610         | 33.990         | 1.020            | 320            | 180            | 37.880           | 4.300          | 2.480          |
| Sardegna              | 1.057.000        | 123.970        | 72.560         | 24.780           | 3.430          | 1.900          | 804.110          | 74.210         | 45.910         |
| <b>ITALIA</b>         | <b>4.630.640</b> | <b>716.830</b> | <b>411.800</b> | <b>1.902.760</b> | <b>309.050</b> | <b>173.080</b> | <b>2.592.620</b> | <b>353.200</b> | <b>205.990</b> |

(a) Di tipo industriale. - (b) Di tipo artigianale, locali annessi alle macellerie e macellazioni a domicilio.

Tavola 5.31 - Macellazione degli equini, per provincia - Anno 1989 (Peso in quintali)

| PROVINCE<br>REGIONI        | Capi          | PESO VIVO      |              | Resa media % | Peso morto    |
|----------------------------|---------------|----------------|--------------|--------------|---------------|
|                            |               | Complessivo    | Medio a capo |              |               |
| Torino                     | 11.170        | 49.870         | 4,45         | 50,1         | 24.990        |
| Vercelli                   | 15            | 60             | 4,00         | 50,0         | 30            |
| Novara                     | 6.470         | 24.780         | 3,83         | 54,9         | 13.610        |
| Cuneo                      | 320           | 1.340          | 4,13         | 51,3         | 690           |
| Asti                       | 155           | 430            | 2,79         | 51,2         | 220           |
| Alessandria                | 990           | 4.090          | 4,14         | 52,6         | 2.150         |
| <b>Piemonte</b>            | <b>19.120</b> | <b>80.570</b>  | <b>4,21</b>  | <b>51,8</b>  | <b>41.690</b> |
| <b>Valle d'Aosta</b>       | <b>70</b>     | <b>280</b>     | <b>4,00</b>  | <b>50,0</b>  | <b>140</b>    |
| Varese                     | 760           | 2.650          | 3,48         | 50,9         | 1.350         |
| Como                       | 10.460        | 48.280         | 4,61         | 53,1         | 25.630        |
| Sondrio                    | 180           | 760            | 4,16         | 52,4         | 400           |
| Milano                     | 1.540         | 7.120          | 4,64         | 54,6         | 3.890         |
| Bergamo                    | 510           | 1.890          | 3,67         | 54,7         | 1.030         |
| Brescia                    | 9.440         | 39.540         | 4,19         | 58,3         | 23.090        |
| Pavia                      | 320           | 1.220          | 3,74         | 54,5         | 660           |
| Cremona                    | 480           | 1.900          | 3,93         | 57,2         | 1.090         |
| Mantova                    | 1.250         | 6.150          | 4,91         | 57,4         | 3.530         |
| <b>Lombardia</b>           | <b>24.940</b> | <b>109.510</b> | <b>4,39</b>  | <b>55,4</b>  | <b>60.670</b> |
| Bozano-Bozen               | 100           | 310            | 3,10         | 52,0         | 160           |
| Trento                     | 105           | 370            | 3,52         | 52,8         | 195           |
| <b>Trentino-Alto Adige</b> | <b>205</b>    | <b>680</b>     | <b>3,29</b>  | <b>52,3</b>  | <b>355</b>    |
| Verona                     | 4.880         | 20.610         | 4,22         | 59,0         | 12.200        |
| Vicenza                    | 1.960         | 7.410          | 3,78         | 55,3         | 4.100         |
| Belluno                    | 120           | 470            | 3,84         | 54,9         | 260           |
| Treviso                    | 2.560         | 10.340         | 4,04         | 56,8         | 5.870         |
| Venezia                    | 620           | 2.460          | 3,99         | 55,5         | 1.360         |
| Padova                     | 4.600         | 17.370         | 3,78         | 54,7         | 9.490         |
| Rovigo                     | 70            | 270            | 4,04         | 50,9         | 140           |
| <b>Veneto</b>              | <b>14.810</b> | <b>58.930</b>  | <b>3,98</b>  | <b>56,8</b>  | <b>33.420</b> |
| Pordenone                  | 105           | 300            | 2,99         | 53,2         | 160           |
| Udine                      | 1.850         | 8.670          | 4,66         | 50,8         | 4.405         |
| Gorizia                    | 5             | 20             | 4,00         | 5,00         | 10            |
| Trieste                    | 730           | 4.210          | 5,76         | 20,1         | 2.110         |
| <b>Friuli-Ven. Giulia</b>  | <b>2.690</b>  | <b>13.200</b>  | <b>4,90</b>  | <b>50,6</b>  | <b>6.685</b>  |
| Imperia                    | 560           | 1.930          | 3,51         | 58,2         | 1.140         |
| Savona                     | 230           | 850            | 3,69         | 53,1         | 450           |
| Genova                     | 90            | 340            | 3,93         | 59,0         | 200           |
| La Spezia                  | 280           | 1.370          | 4,80         | 50,0         | 680           |
| <b>Liguria</b>             | <b>1.160</b>  | <b>4.490</b>   | <b>3,90</b>  | <b>54,9</b>  | <b>2.470</b>  |
| Piacenza                   | 1.120         | 5.730          | 5,11         | 58,0         | 3.320         |
| Parma                      | 8.240         | 36.220         | 4,40         | 54,5         | 19.750        |
| Reggio nell'Emilia         | 3.080         | 14.460         | 4,69         | 53,2         | 7.700         |
| Modena                     | 7.190         | 36.600         | 5,09         | 59,7         | 21.850        |
| Bologna                    | 2.160         | 10.310         | 4,76         | 54,0         | 5.560         |
| Ferrara                    | 1.040         | 4.330          | 4,16         | 54,6         | 2.370         |
| Ravenna                    | 570           | 2.460          | 4,30         | 58,7         | 1.450         |
| Forlì                      | 990           | 3.870          | 3,89         | 55,2         | 2.130         |
| <b>Emilia-Romagna</b>      | <b>24.390</b> | <b>113.980</b> | <b>4,67</b>  | <b>56,3</b>  | <b>64.130</b> |
| Massa-Carrara              | 700           | 2.940          | 4,22         | 58,5         | 1.720         |
| Lucca                      | 200           | 760            | 3,86         | 52,4         | 400           |
| Pistoia                    | 250           | 810            | 3,21         | 55,8         | 450           |
| Firenze                    | 330           | 1.190          | 3,59         | 57,3         | 680           |
| Livorno                    | 360           | 1.000          | 2,64         | 58,0         | 570           |
| Pisa                       | 150           | 450            | 3,05         | 55,5         | 250           |
| Arezzo                     | 180           | 510            | 2,88         | 46,0         | 250           |
| Siena                      | 100           | 270            | 2,73         | 55,9         | 150           |
| Grosseto                   | 90            | 440            | 4,69         | 50,3         | 230           |
| <b>Toscana</b>             | <b>2.360</b>  | <b>8.370</b>   | <b>3,53</b>  | <b>56,3</b>  | <b>4.700</b>  |
| Perugia                    | 600           | 1.870          | 3,10         | 53,1         | 990           |
| Terni                      | 445           | 1.250          | 2,80         | 54,1         | 695           |
| <b>Umbria</b>              | <b>1.045</b>  | <b>3.120</b>   | <b>3,06</b>  | <b>53,5</b>  | <b>1.685</b>  |
| Pesaro e Urbino            | 500           | 1.640          | 3,20         | 59,7         | 970           |
| Ancona                     | 400           | 1.420          | 3,52         | 56,6         | 800           |
| Macerata                   | 160           | 530            | 3,29         | 56,3         | 300           |
| Ascoli Piceno              | 30            | 90             | 3,07         | 55,6         | 50            |
| <b>Marche</b>              | <b>1.090</b>  | <b>3.680</b>   | <b>3,33</b>  | <b>57,9</b>  | <b>2.120</b>  |
| Viterbo                    | 340           | 970            | 2,87         | 49,9         | 490           |
| Rieti                      | 15            | 60             | 4,00         | 50,0         | 30            |
| Roma                       | 8.910         | 30.510         | 3,41         | 53,9         | 16.460        |
| Latina                     | 155           | 300            | 1,96         | 51,3         | 160           |
| Frosinone                  | 290           | 710            | 2,46         | 58,8         | 420           |
| <b>Lazio</b>               | <b>9.710</b>  | <b>32.550</b>  | <b>3,34</b>  | <b>53,9</b>  | <b>17.560</b> |

Tavola 5.31 segue - Macellazione degli equini, per provincia - Anno 1989 (Peso in quintali)

| PROVINCE<br>REGIONI | Capi           | PESO VIVO        |              | Resa media % | Peso morto     |
|---------------------|----------------|------------------|--------------|--------------|----------------|
|                     |                | Complessivo      | Medio a capo |              |                |
| L'Aquila            | 640            | 1.580            | 2,49         | 58,3         | 940            |
| Teramo              | 40             | 120              | 3,00         | 56,3         | 70             |
| Pescara             | 370            | 1.240            | 3,31         | 53,6         | 660            |
| Chieti              | 330            | 790              | 2,39         | 55,7         | 440            |
| <b>Abruzzi</b>      | <b>1.380</b>   | <b>3.730</b>     | <b>2,69</b>  | <b>56,1</b>  | <b>2.110</b>   |
| Isernia             | 10             | 20               | 2,00         | 50,0         | 10             |
| Campobasso          | 80             | 250              | 3,19         | 50,0         | 125            |
| <b>Molise</b>       | <b>90</b>      | <b>270</b>       | <b>3,00</b>  | <b>50,0</b>  | <b>138</b>     |
| Caserta             | 60             | 270              | 4,33         | 52,4         | 140            |
| Benevento           | -              | -                | -            | -            | -              |
| Napoli              | 820            | 3.250            | 4,03         | 53,0         | 1.720          |
| Avellino            | 170            | 440              | 2,58         | 57,8         | 255            |
| Salerno             | 540            | 1.800            | 3,34         | 50,9         | 910            |
| <b>Campania</b>     | <b>1.590</b>   | <b>5.760</b>     | <b>3,65</b>  | <b>52,7</b>  | <b>3.025</b>   |
| Foggia              | 7.270          | 32.290           | 4,44         | 50,3         | 16.250         |
| Bari                | 79.490         | 295.160          | 3,71         | 50,3         | 148.540        |
| Taranto             | 9.230          | 35.040           | 3,80         | 51,3         | 17.990         |
| Brindisi            | 13.610         | 52.590           | 3,86         | 53,6         | 28.200         |
| Lecce               | 20.870         | 81.590           | 3,91         | 53,9         | 43.970         |
| <b>Puglia</b>       | <b>130.470</b> | <b>496.670</b>   | <b>3,80</b>  | <b>51,4</b>  | <b>254.950</b> |
| Potenza             | 1.580          | 4.610            | 2,91         | 51,7         | 2.380          |
| Matera              | 2.280          | 7.050            | 3,06         | 53,6         | 3.770          |
| <b>Basilicata</b>   | <b>3.860</b>   | <b>11.660</b>    | <b>3,00</b>  | <b>52,8</b>  | <b>6.150</b>   |
| Cosenza             | 80             | 210              | 2,74         | 51,7         | 110            |
| Catanzaro           | 730            | 2.780            | 3,80         | 56,3         | 1.580          |
| Reggio di Calabria  | 10             | 30               | 3,00         | 50,0         | 15             |
| <b>Calabria</b>     | <b>820</b>     | <b>3.020</b>     | <b>3,72</b>  | <b>56,0</b>  | <b>1.685</b>   |
| Trapani             | 1.210          | 3.860            | 3,18         | 50,2         | 1.930          |
| Palermo             | 1.850          | 4.040            | 2,18         | 53,1         | 2.150          |
| Messina             | 320            | 1.070            | 3,37         | 50,1         | 540            |
| Agrigento           | 100            | 160              | 1,62         | 49,4         | 80             |
| Caltanissetta       | 460            | 1.590            | 3,48         | 50,0         | 800            |
| Enna                | -              | -                | -            | -            | -              |
| Catania             | 4.330          | 15.940           | 3,69         | 54,9         | 8.670          |
| Ragusa              | 460            | 1.710            | 3,73         | 56,7         | 970            |
| Siracusa            | 1.000          | 2.320            | 2,31         | 50,5         | 1.170          |
| <b>Sicilia</b>      | <b>9.730</b>   | <b>30.690</b>    | <b>3,15</b>  | <b>53,1</b>  | <b>16.310</b>  |
| Sassari             | 840            | 1.270            | 1,51         | 50,1         | 640            |
| Nuoro               | 240            | 560              | 2,34         | 51,2         | 280            |
| Oristano            | 60             | 220              | 3,60         | 50,0         | 110            |
| Cagliari            | 7.710          | 41.310           | 5,36         | 50,1         | 20.680         |
| <b>Sardegna</b>     | <b>8.850</b>   | <b>43.360</b>    | <b>4,90</b>  | <b>50,1</b>  | <b>21.710</b>  |
| <b>ITALIA</b>       | <b>258.380</b> | <b>1.024.520</b> | <b>3,97</b>  | <b>52,9</b>  | <b>541.700</b> |

Tavola 5.32 - Macellazione degli equini, per categoria di animali abbattuti - Anno 1989 (peso in quintali)

| REGIONI               | PESO VIVO      |                  |                 |                 |                | PESO VIVO              |                  |                 |                 |               |
|-----------------------|----------------|------------------|-----------------|-----------------|----------------|------------------------|------------------|-----------------|-----------------|---------------|
|                       | Capi           | Complassi-<br>vo | Medio a<br>capo | Resa<br>media % | Peso<br>morto  | Capi                   | Complassi-<br>vo | Medio a<br>capo | Resa<br>media % | Peso<br>morto |
|                       | CAVALLI        |                  |                 |                 |                | ASINI, MULI E BARDOTTI |                  |                 |                 |               |
| Piemonte              | 18.950         | 80.230           | 4,23            | 51,8            | 41.520         | 170                    | 340              | 2,03            | 49,3            | 170           |
| Valle d'Aosta         | 65             | 270              | 4,15            | 50,0            | 135            | 5                      | 10               | 2,00            | 50,0            | 5             |
| Lombardia             | 24.530         | 108.680          | 4,43            | 55,4            | 60.255         | 410                    | 830              | 2,05            | 49,8            | 415           |
| Trentino-Alto Adige   | 185            | 640              | 3,74            | 52,8            | 335            | 20                     | 40               | 2,00            | 50,0            | 20            |
| <i>Bolzano-Bozen</i>  | <i>100</i>     | <i>310</i>       | <i>3,10</i>     | <i>51,6</i>     | <i>160</i>     | -                      | -                | -               | -               | -             |
| <i>Trento</i>         | <i>85</i>      | <i>330</i>       | <i>3,88</i>     | <i>53,0</i>     | <i>175</i>     | <i>20</i>              | <i>40</i>        | <i>2,00</i>     | <i>50,0</i>     | <i>20</i>     |
| Veneto                | 14.210         | 57.360           | 4,04            | 56,9            | 32.640         | 600                    | 1.570            | 2,60            | 49,6            | 780           |
| Friuli-Venezia Giulia | 2.670          | 13.155           | 4,92            | 50,6            | 6.665          | 20                     | 45               | 2,14            | 48,9            | 20            |
| Liguria               | 1.150          | 4.470            | 3,91            | 54,9            | 2.460          | 10                     | 20               | 2,00            | 50,0            | 10            |
| Emilia-Romagna        | 23.880         | 112.510          | 4,71            | 56,3            | 63.340         | 510                    | 1.470            | 2,90            | 53,5            | 790           |
| Toscana               | 2.230          | 8.110            | 3,62            | 56,5            | 4.570          | 130                    | 260              | 2,02            | 49,1            | 130           |
| Umbria                | 1.045          | 3.120            | 3,06            | 53,5            | 1.685          | -                      | -                | -               | -               | -             |
| Marche                | 1.055          | 3.630            | 3,39            | 58,1            | 2.095          | 35                     | 50               | 1,49            | 48,1            | 25            |
| Lazio                 | 6.570          | 28.570           | 4,33            | 54,6            | 15.590         | 3.140                  | 3.980            | 1,27            | 49,4            | 1.970         |
| Abruzzi               | 1.300          | 3.600            | 2,76            | 56,4            | 2.045          | 80                     | 130              | 1,61            | 48,5            | 65            |
| Molise                | 80             | 260              | 3,59            | 51,6            | 130            | 10                     | 10               | 1,00            | 50,0            | 5             |
| Campania              | 1.470          | 5.650            | 3,88            | 52,7            | 2.970          | 120                    | 110              | 0,92            | 49,1            | 55            |
| Puglia                | 123.995        | 480.315          | 3,87            | 51,5            | 246.850        | 6.475                  | 16.355           | 2,53            | 49,6            | 8.100         |
| Basilicata            | 3.780          | 11.470           | 3,02            | 52,9            | 6.060          | 80                     | 190              | 2,34            | 49,2            | 90            |
| Calabria              | 805            | 2.990            | 3,75            | 56,0            | 1.670          | 15                     | 30               | 2,00            | 50,0            | 15            |
| Sicilia               | 8.440          | 27.150           | 3,21            | 53,5            | 14.540         | 1.290                  | 3.540            | 2,74            | 50,0            | 1.770         |
| Sardegna              | 7.320          | 41.100           | 5,61            | 50,1            | 20.580         | 1.530                  | 2.260            | 1,48            | 49,8            | 1.130         |
| <b>ITALIA</b>         | <b>243.730</b> | <b>993.280</b>   | <b>4,08</b>     | <b>53,0</b>     | <b>526.135</b> | <b>14.650</b>          | <b>31.240</b>    | <b>2,13</b>     | <b>49,8</b>     | <b>15.565</b> |

Tavola 5.33 - Macellazione degli equini, per tipo di mattatoio - Anno 1989 (peso in quintali)

| REGIONI               | PUBBLICO       |                |                | PRIVATO (a)   |                |               | ALTRO (b)     |                |               |
|-----------------------|----------------|----------------|----------------|---------------|----------------|---------------|---------------|----------------|---------------|
|                       | Capi           | PESO           |                | Capi          | PESO           |               | Capi          | PESO           |               |
|                       |                | Vivo           | Morto          |               | Vivo           | Morto         |               | Vivo           | Morto         |
| Piemonte              | 8.130          | 35.190         | 17.750         | 9.710         | 40.610         | 21.430        | 1.280         | 4.770          | 2.510         |
| Valle d'Aosta         | 70             | 280            | 140            | -             | -              | -             | -             | -              | -             |
| Lombardia             | 11.220         | 47.150         | 27.210         | 11.100        | 51.950         | 27.860        | 2.620         | 10.410         | 5.600         |
| Trentino-Alto Adige   | 155            | 470            | 245            | -             | -              | -             | 50            | 210            | 110           |
| <i>Bolzano-Bozen</i>  | <i>70</i>      | <i>190</i>     | <i>100</i>     | -             | -              | -             | <i>30</i>     | <i>120</i>     | <i>60</i>     |
| <i>Trento</i>         | <i>85</i>      | <i>280</i>     | <i>145</i>     | -             | -              | -             | <i>20</i>     | <i>90</i>      | <i>50</i>     |
| Veneto                | 10.560         | 42.900         | 24.600         | 490           | 1.860          | 1.050         | 3.760         | 14.170         | 7.770         |
| Friuli-Venezia Giulia | 2.400          | 11.890         | 6.005          | 20            | 70             | 40            | 270           | 1.240          | 640           |
| Liguria               | 1.160          | 4.490          | 2.470          | -             | -              | -             | -             | -              | -             |
| Emilia-Romagna        | 17.490         | 79.100         | 43.290         | 6.600         | 33.750         | 20.190        | 300           | 1.130          | 650           |
| Toscana               | 2.200          | 8.060          | 4.540          | 10            | 40             | 20            | 150           | 270            | 140           |
| Umbria                | 1.045          | 3.120          | 1.685          | -             | -              | -             | -             | -              | -             |
| Marche                | 1.090          | 3.680          | 2.120          | -             | -              | -             | -             | -              | -             |
| Lazio                 | 6.820          | 29.020         | 15.810         | -             | -              | -             | 2.890         | 3.530          | 1.750         |
| Abruzzi               | 1.330          | 3.570          | 2.020          | -             | -              | -             | 50            | 160            | 90            |
| Molise                | 80             | 250            | 125            | -             | -              | -             | 10            | 20             | 10            |
| Campania              | 1.140          | 4.400          | 2.325          | 150           | 650            | 320           | 300           | 710            | 380           |
| Puglia                | 108.850        | 412.550        | 210.440        | 5.500         | 21.730         | 12.420        | 16.120        | 62.390         | 32.090        |
| Basilicata            | 3.860          | 11.660         | 6.150          | -             | -              | -             | -             | -              | -             |
| Calabria              | 700            | 2.770          | 1.555          | 10            | 20             | 10            | 110           | 230            | 120           |
| Sicilia               | 5.160          | 13.660         | 7.010          | 750           | 3.220          | 1.690         | 3.820         | 13.810         | 7.610         |
| Sardegna              | 8.740          | 43.150         | 21.610         | -             | -              | -             | 110           | 210            | 100           |
| <b>ITALIA</b>         | <b>192.200</b> | <b>757.360</b> | <b>397.100</b> | <b>34.340</b> | <b>153.900</b> | <b>85.030</b> | <b>31.840</b> | <b>113.260</b> | <b>59.570</b> |

(a) Di tipo industriale. - (b) Di tipo artigianale, locali annessi alle macellerie e macellazioni a domicilio.



## CAPITOLO 6 - DATI RETROSPETTIVI (\*)

**Tavola 6.1 - Coltivazioni erbacee** (superficie in migliaia di ettari; produzione per ettaro in quintali; produzione totale in migliaia di quintali)

| ANNI        | PRODUZIONE   |              |               | Superficie                 | PRODUZIONE   |               |                          | Superficie   | PRODUZIONE     |        |  |
|-------------|--------------|--------------|---------------|----------------------------|--------------|---------------|--------------------------|--------------|----------------|--------|--|
|             | Superficie   | Per ha       | Totale        |                            | Per ha       | Totale        | Superficie               |              | Per ha         | Totale |  |
|             | FRUMENTO     |              |               | di cui FRUMENTO TENERO     |              |               | RISO                     |              |                |        |  |
| 1969-73     | 3.916        | 24,3         | 95.216        | 2.426                      | 27,4         | 66.479        | 178                      | 49,5         | 8.807          |        |  |
| 1974-78     | 3.414        | 26,1         | 89.001        | 1.668                      | 35,2         | 58.740        | 184                      | 50,3         | 9.256          |        |  |
| 1979-83     | 3.356        | 26,9         | 90.252        | 1.652                      | 34,6         | 57.152        | 158                      | 64,1         | 10.121         |        |  |
| 1984-88     | 3.081        | 30,6         | 94.350        | 1.265                      | 37,8         | 47.822        | 189                      | 58,0         | 10.954         |        |  |
| <b>1989</b> | <b>2.943</b> | <b>25,8</b>  | <b>75.862</b> | <b>1.143</b>               | <b>38,9</b>  | <b>44.543</b> | <b>206</b>               | <b>60,5</b>  | <b>12.466</b>  |        |  |
|             | GRANOTURCO   |              |               | di cui GRANOTURCO "IBRIDO" |              |               | PATATA                   |              |                |        |  |
| 1969-73     | 948          | 50,0         | 47.360        | 711                        | 62,7         | 44.600        | 241                      | 139,4        | 33.585         |        |  |
| 1974-78     | 917          | 61,9         | 56.732        | 808                        | 67,7         | 54.705        | 178                      | 166,4        | 29.617         |        |  |
| 1979-83     | 971          | 69,2         | 67.210        | 903                        | 77,5         | 69.962        | 156                      | 179,6        | 28.023         |        |  |
| 1984-88     | 866          | 73,6         | 63.761        | 830                        | 77,0         | 63.905        | 134                      | 187,5        | 25.119         |        |  |
| <b>1989</b> | <b>804</b>   | <b>79,9</b>  | <b>64.243</b> | <b>777</b>                 | <b>82,1</b>  | <b>63.770</b> | <b>125</b>               | <b>201,1</b> | <b>25.072</b>  |        |  |
|             | CARCIOFO     |              |               | CAVOLFIORE                 |              |               | POMODORO                 |              |                |        |  |
| 1969-73     | 62           | 111,5        | 6.911         | 36                         | 190,8        | 6.869         | 120                      | 285,4        | 34.249         |        |  |
| 1974-78     | 54           | 122,7        | 6.627         | 29                         | 206,2        | 5.981         | 109                      | 312,6        | 34.074         |        |  |
| 1979-83     | 52           | 109,1        | 5.672         | 25                         | 193,5        | 4.837         | 127                      | 390,4        | 49.576         |        |  |
| 1984-88     | 50           | 101,7        | 5.087         | 21                         | 202,3        | 4.249         | 127                      | 458,5        | 58.233         |        |  |
| <b>1989</b> | <b>48</b>    | <b>100,1</b> | <b>4.734</b>  | <b>20</b>                  | <b>215,1</b> | <b>4.352</b>  | <b>128</b>               | <b>444,7</b> | <b>57.089</b>  |        |  |
|             | MELANZANA    |              |               | PEPERONE                   |              |               | BARBABIETOLA DA ZUCCHERO |              |                |        |  |
| 1969-73     | 12           | 257,2        | 3.087         | 20                         | 215,6        | 4.311         | 262                      | 377,3        | 98.860         |        |  |
| 1974-78     | 13           | 253,8        | 3.300         | 20                         | 239,6        | 4.791         | 258                      | 455,5        | 117.519        |        |  |
| 1979-83     | 13           | 251,5        | 3.270         | 19                         | 247,1        | 4.695         | 282                      | 474,0        | 133.676        |        |  |
| 1984-88     | 12           | 250,7        | 3.009         | 17                         | 245,5        | 4.173         | 269                      | 487,4        | 131.111        |        |  |
| <b>1989</b> | <b>10</b>    | <b>239,4</b> | <b>2.304</b>  | <b>13</b>                  | <b>215,6</b> | <b>2.828</b>  | <b>302</b>               | <b>566,4</b> | <b>170.950</b> |        |  |

**Tavola 6.2 - Coltivazioni legnose - Vite ed olivo** (superficie in migliaia di ettari; produzione in migliaia di quintali, salvo diversa indicazione)

| ANNI        | VITE           |                  |                        |               |               | OLIVO                     |                  |                        |               |                       |  |
|-------------|----------------|------------------|------------------------|---------------|---------------|---------------------------|------------------|------------------------|---------------|-----------------------|--|
|             | SUPERFICIE (a) |                  | PRODUZIONE             |               |               | Vino<br>migliaia di<br>hl | SUPERFICIE (a)   |                        | PRODUZIONE    |                       |  |
|             | Totale         | In<br>produzione | Per ha<br>quintali (b) | Totale        | Totale        |                           | In<br>produzione | Per ha<br>quintali (b) | Totale        | Olivo di<br>pressione |  |
| 1969-73     | 1.367          | 1.306            | 81,5                   | 106.427       | 68.326        | 1.359                     | 1.325            | 18,8                   | 24.880        | 4.777                 |  |
| 1974-78     | 1.410          | 1.338            | 81,9                   | 109.523       | 69.796        | 1.409                     | 1.387            | 21,9                   | 30.398        | 5.722                 |  |
| 1979-83     | 1.322          | 1.282            | 97,7                   | 125.262       | 79.636        | 1.360                     | 1.345            | 23,9                   | 32.182        | 6.052                 |  |
| 1984-88     | 1.096          | 1.050            | 102,8                  | 107.987       | 69.444        | 1.195                     | 1.174            | 22,8                   | 26.750        | 4.858                 |  |
| <b>1989</b> | <b>1.065</b>   | <b>1.037</b>     | <b>93,3</b>            | <b>96.720</b> | <b>60.651</b> | <b>1.153</b>              | <b>1.138</b>     | <b>28,1</b>            | <b>31.943</b> | <b>5.781</b>          |  |

(a) I dati statistici delle superfici di ciascuna coltivazione legnosa agraria si riferiscono alle superfici degli impianti ricondotti a coltivazione unica. Per ottenere tali dati, dal 1983, sono stati utilizzati in fase di rilevazione, i concetti del "pro rata" adottati nel 3° Censimento dell'agricoltura mentre per il periodo precedente, sono stati definiti ed applicati ai dati originari, opportuni coefficienti di riconversione. - (b) La produzione per ettaro è riferita alla superficie con impianti in produzione.

(\*) Per i periodi quinquennali è stata indicata la media annua.

**Tavola 6.3 - Coltivazioni legnose - Agrumi e fruttiferi** (superficie in migliaia di ettari; produzione per ettaro in quintali; produzione totale in migliaia di quintali)

| ANNI        | SUPERFICIE (a)   |               | PRODUZIONE   |               | SUPERFICIE (a)                |               | PRODUZIONE   |               | SUPERFICIE (a)  |               | PRODUZIONE   |              |
|-------------|------------------|---------------|--------------|---------------|-------------------------------|---------------|--------------|---------------|-----------------|---------------|--------------|--------------|
|             | Totale           | In produzione | Per ha (b)   | Totale        | Totale                        | In produzione | Per ha (b)   | Totale        | Totale          | In produzione | Per ha (b)   | Totale       |
|             | <b>ARANCIO</b>   |               |              |               | <b>MANDARINO E CLEMENTINE</b> |               |              |               | <b>LIMONE</b>   |               |              |              |
| 1969-73     | 103              | 90            | 16,2         | 14.662        | 25                            | 21            | 140,2        | 2.905         | 37              | 35            | 214,5        | 7.614        |
| 1974-78     | 104              | 101           | 167,9        | 16.964        | 26                            | 24            | 144,3        | 3.468         | 37              | 36            | 214,5        | 7.866        |
| 1979-83     | 107              | 103           | 178,6        | 18.474        | 30                            | 27            | 140,1        | 3.725         | 38              | 36            | 210,1        | 7.650        |
| 1984-88     | 108              | 104           | 192,9        | 20.066        | 33                            | 29            | 156,4        | 4.537         | 40              | 39            | 187,3        | 7.306        |
| <b>1989</b> | <b>109</b>       | <b>105</b>    | <b>203,3</b> | <b>21.297</b> | <b>33</b>                     | <b>30</b>     | <b>161,1</b> | <b>4.893</b>  | <b>39</b>       | <b>38</b>     | <b>182,4</b> | <b>6.963</b> |
|             | <b>ALBICOCCO</b> |               |              |               | <b>PESCO E NETTARINE</b>      |               |              |               | <b>SUSINO</b>   |               |              |              |
| 1969-73     | 16               | 15            | 64,6         | 963           | 94                            | 85            | 135,0        | 11.418        | 13              | 12            | 112,8        | 1.399        |
| 1974-78     | 16               | 14            | 67,2         | 962           | 94                            | 86            | 145,1        | 12.443        | 12              | 12            | 123,1        | 1.460        |
| 1979-83     | 15               | 13            | 109,6        | 1.377         | 98                            | 85            | 177,5        | 15.082        | 12              | 11            | 158,6        | 1.780        |
| 1984-88     | 16               | 14            | 140,2        | 1.963         | 107                           | 94            | 159,9        | 15.031        | 12              | 11            | 148,5        | 1.634        |
| <b>1989</b> | <b>16</b>        | <b>14</b>     | <b>136,0</b> | <b>1.889</b>  | <b>111</b>                    | <b>95</b>     | <b>176,3</b> | <b>16.824</b> | <b>11</b>       | <b>10</b>     | <b>141,3</b> | <b>1.404</b> |
|             | <b>MELO</b>      |               |              |               | <b>PERO</b>                   |               |              |               | <b>MANDORLO</b> |               |              |              |
| 1969-73     | 84               | 78            | 248,8        | 19.405        | 77                            | 73            | 228,9        | 16.708        | 273             | 272           | 5,2          | 1.491        |
| 1974-78     | 78               | 73            | 270,1        | 19.714        | 62                            | 60            | 229,6        | 13.774        | 230             | 229           | 6,3          | 1.435        |
| 1979-83     | 80               | 71            | 294,7        | 20.926        | 53                            | 49            | 245,3        | 12.022        | 191             | 190           | 8,3          | 1.572        |
| 1984-88     | 87               | 78            | 281,7        | 21.969        | 49                            | 45            | 209,4        | 9.422         | 126             | 124           | 9,4          | 1.168        |
| <b>1989</b> | <b>85</b>        | <b>78</b>     | <b>255,7</b> | <b>19.974</b> | <b>50</b>                     | <b>44</b>     | <b>182,4</b> | <b>8.030</b>  | <b>125</b>      | <b>121</b>    | <b>8,4</b>   | <b>1.016</b> |

(a), (b) Cfr. le corrispondenti note alla pagina precedente.

**Tavola 6.4 - Consistenza del bestiame** (migliaia di capi al 1 dicembre)

| ANNI        | BOVINI E BUFALINI (a) |                        | SUINI (b)    |               | OVINI (c)     |               | CAPRINI (c)  |              | EQUINI     |           |                 |
|-------------|-----------------------|------------------------|--------------|---------------|---------------|---------------|--------------|--------------|------------|-----------|-----------------|
|             | Totale                | Di cui vacche e bufale | Totale       | Di cui scrofe | Totale        | Di cui pecore | Totale       | Di cui capre | Cavalli    | Asini     | Muli e bardotti |
| 1969-73     | 8.870                 | 4.077                  | 8.518        | 672           | 7.902         | 6.037         | 985          | 761          | 266        | 242       | 162             |
| 1974-78     | 8.575                 | 3.691                  | 9.028        | 736           | 8.452         | 6.237         | 946          | 734          | 260        | 162       | 112             |
| 1979-83     | 8.979                 | 3.789                  | 9.014        | 770           | 9.488         | 6.629         | 1.050        | 762          | 265        | 118       | 76              |
| 1984-88     | 7.375                 | 3.487                  | 9.246        | 797           | 11.384        | 7.391         | 1.180        | 799          | 251        | 90        | 52              |
| <b>1989</b> | <b>8.858</b>          | <b>3.340</b>           | <b>9.254</b> | <b>760</b>    | <b>11.569</b> | <b>7.300</b>  | <b>1.246</b> | <b>806</b>   | <b>249</b> | <b>76</b> | <b>43</b>       |

(a) Dall'anno 1973 i dati si riferiscono al 1° dicembre. Dall'anno 1984 nuovo campione su base 3° Censimento Generale agricoltura 1982. - (b) Dall'anno 1968 i dati si riferiscono al 1° dicembre. Dall'anno 1984 i dati rappresentano i risultati di rilevazione campionaria su base 3° Censimento Generale agricoltura 1982. - (c) Dall'anno 1983 i dati si riferiscono al 1° dicembre e rappresentano i risultati di rilevazioni campionarie su base 3° Censimento Generale agricoltura 1982.

**Tavola 6.5 - Carne, per provenienza dei capi macellati - Peso morto (a)** (migliaia di quintali)

| ANNI        | BOVINA E BUFALINA              |                                |               | SUINA                          |                                |               | OVINA E CAPRINA                |                                |            | EQUINA                         |                                |            |
|-------------|--------------------------------|--------------------------------|---------------|--------------------------------|--------------------------------|---------------|--------------------------------|--------------------------------|------------|--------------------------------|--------------------------------|------------|
|             | Macellazione di capi nazionali | Macellazione di capi importati | Totale        | Macellazione di capi nazionali | Macellazione di capi importati | Totale        | Macellazione di capi nazionali | Macellazione di capi importati | Totale     | Macellazione di capi nazionali | Macellazione di capi importati | Totale     |
| 1969-73     | 7.634                          | 2.918                          | 10.553        | 5.977                          | 274                            | 6.251         | 433                            | 189                            | 622        | 175                            | 339                            | 514        |
| 1974-78     | 8.093                          | 2.182                          | 10.274        | 7.880                          | 543                            | 8.423         | 480                            | 151                            | 631        | 137                            | 403                            | 540        |
| 1979-83     | 8.899                          | 2.341                          | 11.241        | 10.380                         | 617                            | 10.997        | 529                            | 158                            | 687        | 140                            | 360                            | 501        |
| 1984-88     | 9.364                          | 2.446                          | 11.810        | 11.212                         | 941                            | 12.153        | 499                            | 203                            | 702        | 147                            | 391                            | 538        |
| <b>1989</b> | <b>8.593</b>                   | <b>2.910</b>                   | <b>11.503</b> | <b>12.067</b>                  | <b>1.029</b>                   | <b>13.096</b> | <b>560</b>                     | <b>239</b>                     | <b>799</b> | <b>155</b>                     | <b>389</b>                     | <b>544</b> |

(a) Cfr. "Avvertenze" punto 11.



**Tavola 6.6 - Produzione di latte di vacca e bufala, di pecora e capra (migliaia di quintali)**

| ANNI        | PRODUZIONE DI LATTE (a) |              |            |                   |
|-------------|-------------------------|--------------|------------|-------------------|
|             | Di vacca e bufala       | Di pecora    | Di capra   | Di pecora e capra |
| 1969-73     | 85.456                  | 3.621        | 969        | 4.590             |
| 1974-78     | 89.614                  | 3.997        | 882        | 4.879             |
| 1979-83     | 99.104                  | 4.675        | 955        | 5.630             |
| 1984-88     | 101.586                 | 4.891        | 993        | 5.884             |
| <b>1989</b> | <b>99.046</b>           | <b>4.977</b> | <b>990</b> | <b>5.967</b>      |

(a) **Escluso** il latte somministrato ai redi.**Tavola 6.7 - Carne delle specie minori; uova per il consumo; derivati del latte e prodotti non alimentari (migliaia di quintali)**

| ANNI        | Carne di pollame (Peso morto) | Carne di coniglio e selvaggina (Peso morto) | Uova per il consumo | DERIVATI DEL LATTE |              | PRODOTTI NON ALIMENTARI |                    |
|-------------|-------------------------------|---|---------------------|--------------------|--------------|-------------------------|--------------------|
|             |                               |   |                     | Burro              | Formaggio    | Lana                    | Bozzoli di filanda |
| 1969-73     | 6.727                         | 1.037                                       | 5.679               | 724                | 4.829        | 114                     | 11                 |
| 1974-78     | 8.905                         | 1.439                                       | 6.345               | 698                | 5.386        | 119                     | 3                  |
| 1979-83     | 10.174                        | 1.863                                       | 6.211               | 763                | 6.193        | 128                     | 1                  |
| 1984-88     | 10.306                        | 2.052                                       | 6.128               | 813                | 6.814        | 132                     | 1                  |
| <b>1989</b> | <b>10.980</b>                 | <b>2.130</b>                                | <b>6.520</b>        | <b>808</b>         | <b>7.022</b> | <b>138</b>              | <b>1</b>           |



**PARTE SECONDA**

**MEZZI DI PRODUZIONE  
IN AGRICOLTURA**



## CAPITOLO 7 - DATI GENERALI PER IL 1989 E CONFRONTI CON GLI ANNI PRECEDENTI

**Tavola 7.1 - Sementi distribuite (dati in quintali)**

| SPECIE                              | ANNI           |                |                |                |                |
|-------------------------------------|----------------|----------------|----------------|----------------|----------------|
|                                     | 1985           | 1986           | 1987           | 1988           | 1989           |
| <b>Cereali (a)</b>                  |                |                |                |                |                |
| Avena                               | 34.520         | 38.337         | 23.468         | 29.559         | 22.777         |
| Frumento duro                       | 812.512        | 1.178.525      | 950.143        | 934.051        | 907.263        |
| Frumento tenero                     | 1.081.525      | 1.158.021      | 1.196.965      | 1.242.460      | 1.224.755      |
| Granoturco                          | 206.269        | 147.687        | 134.265        | 155.767        | 136.721        |
| Orzo distico                        | 97.501         | 112.385        | 147.913        | 161.220        | 143.648        |
| Orzo polistico                      | 313.285        | 293.742        | 307.758        | 346.425        | 339.166        |
| Riso                                | 321.382        | 289.117        | 247.034        | 353.800        | 371.982        |
| Segale                              | 9.616          | 11.770         | 9.283          | 8.640          | 6.959          |
| Sorgo                               | 2.831          | 2.876          | 2.311          | 2.599          | 1.954          |
| Sorgo ibridi                        | 13.187         | 10.927         | 13.042         | 15.709         | 15.917         |
| <b>Patate da seme</b>               | <b>735.868</b> | <b>629.415</b> | <b>665.427</b> | <b>765.047</b> | <b>748.256</b> |
| <b>Ortive</b>                       |                |                |                |                |                |
| Bietola da coste                    | 1.185          | 1.181          | 1.269          | 1.410          | 1.321          |
| Bietola da orto                     | 222            | 193            | 277            | 242            | 238            |
| Basilico                            | 246            | 329            | 293            | 243            | 247            |
| Cardo                               | 30             | 31             | 58             | 23             | 25             |
| Carota                              | 688            | 519            | 454            | 738            | 665            |
| Cavoli                              | 144            | 114            | 101            | 114            | 113            |
| Cavolfiore                          | 70             | 55             | 47             | 51             | 45             |
| Cavolo broccolo                     | 100            | 134            | 47             | 131            | 63             |
| Cetriolo-Cetriolino                 | 184            | 184            | 173            | 165            | 160            |
| Cicoria o radicchio                 | 2.396          | 2.341          | 2.440          | 2.476          | 2.195          |
| Cipolla                             | 532            | 560            | 556            | 609            | 567            |
| Cocomero                            | 406            | 411            | 354            | 365            | 333            |
| Fava                                | 7.554          | 9.522          | 10.601         | 11.106         | 10.656         |
| Fagiolo di Spagna                   | 574            | 472            | 520            | 459            | 418            |
| Fagiuolo                            | 24.430         | 28.680         | 29.859         | 30.153         | 32.736         |
| Finocchio                           | 555            | 479            | 449            | 438            | 393            |
| Indivia e scarola                   | 590            | 559            | 451            | 452            | 469            |
| Lattuga                             | 1.198          | 1.091          | 949            | 951            | 995            |
| Lenticchia                          | 3              | 3              | 2              | 4              | 4              |
| Melanzana                           | 26             | 32             | 29             | 25             | 28             |
| Melone                              | 134            | 178            | 139            | 187            | 183            |
| Peperone                            | 57             | 45             | 41             | 83             | 82             |
| Pisello                             | 30.028         | 36.076         | 42.911         | 51.626         | 43.630         |
| Pomodoro                            | 1.243          | 926            | 881            | 847            | 855            |
| Porro                               | 55             | 87             | 41             | 36             | 45             |
| Prezzemolo                          | 869            | 1.039          | 974            | 949            | 882            |
| Rapa                                | 444            | 382            | 386            | 391            | 452            |
| Ravanello                           | 714            | 698            | 565            | 578            | 526            |
| Sedano                              | 64             | 48             | 49             | 42             | 49             |
| Spinacio                            | 4.568          | 4.658          | 4.750          | 5.028          | 4.569          |
| Valerianella                        | 132            | 120            | 106            | 120            | 136            |
| Zucca                               | 14             | 14             | 17             | 18             | 17             |
| Zucchino                            | 892            | 613            | 524            | 568            | 546            |
| <b>Piante oleaginose e da fibra</b> |                |                |                |                |                |
| Arachide                            | 8              | 9              | 6              | 4              | 5              |
| Colza                               | 2.645          | 2.712          | 2.141          | 1.371          | 785            |
| Girasole                            | 3.708          | 7.532          | 10.165         | 11.505         | 7.810          |

(a) Compresi i quantitativi destinati alla semina di colture foraggere

Tavola 7.1 segue - Sementi distribuite (dati in quintali)

| SPECIE                                    | ANNI          |               |               |               |               |
|---|---------------|---------------|---------------|---------------|---------------|
|   | 1985          | 1986          | 1987          | 1988          | 1989          |
| segue <b>Piante oleaginose e da fibra</b> |               |               |               |               |               |
| Sola                                      | ..            | ..            | ..            | ..            | 285.432       |
| Ravizzone                                 | 117           | 36            | 1             | 20            | 16            |
| Senape                                    | 39            | 10            | 30            | 21            | 34            |
| Canapa                                    | 11            | 67            | 63            | 7             | 1             |
| <b>Barbabetola da zucchero</b>            | <b>10.740</b> | <b>10.942</b> | <b>11.485</b> | <b>11.526</b> | <b>11.803</b> |
| <b>Tabacco</b>                            | <b>3</b>      | <b>2</b>      | <b>80</b>     | <b>77</b>     | <b>2</b>      |
| <b>Foraggere</b>                          |               |               |               |               |               |
| Agrostide                                 | 925           | 971           | 1.082         | 1.646         | 1.654         |
| Avena altissima                           | 133           | 160           | 139           | 1.639         | 1.920         |
| Barbabetola da foraggio                   | 1.196         | 466           | 513           | 492           | 461           |
| Bromo                                     | 1.048         | 634           | 549           | 650           | 1.136         |
| Cavoli da foraggio                        | 2             | 2             | 1             | 1             | 1             |
| Erba fienarola                            | 1.597         | 1.882         | 2.933         | 5.300         | 5.792         |
| Erba medica (a)                           | 77.063        | 82.025        | 78.324        | 77.754        | 85.591        |
| Favino e favetta                          | 6.737         | 10.676        | 6.216         | 6.411         | 5.755         |
| Festuca arundinacea dei prati e rossa     | 4.268         | 4.609         | 4.882         | 6.550         | 9.819         |
| Fieolo, Coda di topo                      | 837           | 1.010         | 606           | 422           | 913           |
| Ginestrino (a)                            | 417           | 491           | 1.147         | 1.450         | 1.099         |
| Loglio d'Italia                           | 36.874        | 41.300        | 49.174        | 50.711        | 59.570        |
| Loglio perenne o loietto inglese          | 7.852         | 6.994         | 8.789         | 13.026        | 14.627        |
| Loglio ibrido                             | 106           | 50            | 64            | 974           | 1.449         |
| Lupinella (a)                             | 3.725         | 3.745         | 4.318         | 2.741         | 2.159         |
| Lupolina                                  | 37            | 44            | 48            | 57            | 164           |
| Navone da foraggio o Rutabaga             | -             | 4             | -             | -             | -             |
| Pannocchino, Erba mazzolina               | 1.585         | 1.592         | 1.782         | 2.351         | 3.192         |
| Pisello da foraggio                       | 3.922         | 4.841         | 4.740         | 11.615        | 7.224         |
| Rapa da foraggio                          | 397           | 368           | 290           | 273           | 268           |
| Sulla                                     | 1.563         | 1.671         | 1.477         | 2.019         | 2.109         |
| Tifoglio alessandrino (a)                 | 7.951         | 8.624         | 8.512         | 9.707         | 10.036        |
| Tifoglio incarnato (a)                    | 20.211        | 19.040        | 22.536        | 23.794        | 21.087        |
| Tifoglio bianco, dandese o ladino (a)     | 4.055         | 3.427         | 5.704         | 4.566         | 4.826         |
| Tifoglio pratense, violetto (a)           | 4.408         | 3.755         | 4.085         | 5.087         | 4.715         |
| Tifoglio persico (a)                      | 267           | 339           | 745           | 489           | 745           |
| Tifoglio ibrido (a)                       | 614           | 755           | 447           | 767           | 753           |
| Trigonella o fieno greco                  | 55            | 327           | 425           | 245           | 261           |
| Veccia pannonica                          | -             | -             | 21            | 13            | 4             |
| Veccia comune                             | 38.540        | 51.025        | 44.971        | 35.092        | 28.423        |
| Veccia vellutata e di Narbonne            | 789           | 969           | 1.006         | 1.725         | 1.749         |
| Vigna cinese                              | 2.107         | 4.510         | 2.626         | 669           | 394           |
| Miscugli di sementi foraggere             | 45.951        | 59.140        | 43.181        | 42.745        | 43.598        |

(a) Quantita' espressa in seme nudo.

Tavola 7.2 - Concimi minerali distribuiti per uso agricolo (dati in quintali, salvo diversa indicazione)

| PRODOTTI  | ANNI              |                  |                   |                  |                  |
|---|-------------------|------------------|-------------------|------------------|------------------|
|   | 1985              | 1986             | 1987              | 1988             | 1989             |
| <b>CONCIMI</b>  |                   |                  |                   |                  |                  |
| <b>Azotati</b>  |                   |                  |                   |                  |                  |
| Solfato ammonico 20/21%                                   | 3.526.358         | 3.744.578        | 3.371.964         | 3.354.608        | 3.083.066        |
| Calcio-cianamide 20/21%                                   | 295.251           | 72.839           | 189.325           | 253.532          | 254.958          |
| Nitrato ammonico inferiore al 27%                         | 8.038.618         | 7.183.246        | 7.200.085         | 7.413.968        | 5.932.806        |
| Nitrato ammonico 27% ed oltre                             | 342.781           | 277.482          | 678.455           | 818.567          | 1.200.016        |
| Nitrato di calcio 15/16%                                  | 875.741           | 839.488          | 833.464           | 646.060          | 626.181          |
| Urea agricola 46%   | 9.335.644         | 9.152.196        | 9.103.862         | 8.188.562        | 7.971.865        |
| <b>Fosfatici</b>  |                   |                  |                   |                  |                  |
| Perfosfati minerali                                       | 7.220.470         | 7.612.858        | 7.641.829         | 7.057.235        | 5.742.924        |
| Perfosfati altri  | 5.758             | 4.672            | 5.681             | 7.090            | 7.275            |
| Scorie di defosforazione                                  | 382.870           | 295.941          | 295.188           | 238.996          | 285.710          |
| <b>Potassici</b>  |                   |                  |                   |                  |                  |
| Cloruro   | 678.724           | 551.611          | 1.355.573         | 2.056.722        | 1.761.787        |
| Solfato   | 517.969           | 433.993          | 832.541           | 1.056.718        | 939.901          |
| Sali greggi di potassio                                   | 103.955           | 73.402           | 72.395            | 58.023           | 71.253           |
| Solfato doppio di potassio e magnesio                     | 12.071            | 9.107            | 31.657            | 220.826          | 337.385          |
| <b>Composti</b>   |                   |                  |                   |                  |                  |
| Azoto-fosfatici   | 5.292.027         | 6.145.322        | 7.323.848         | 7.193.858        | 7.243.885        |
| Fosfo-potassici   | ...               | 27.330           | 91.869            | 186.291          | 264.112          |
| Azoto-potassici   | 108.939           | 95.318           | 178.553           | 296.431          | 332.695          |
| Azoto-fosfo-potassici                                     | 14.922.897        | 14.238.354       | 16.234.435        | 16.038.448       | 14.017.225       |
| <b>Composti da miscele</b>                                | <b>695.995</b>    | <b>386.476</b>   | -                 | -                | -                |
| <b>CONTENUTO IN ELEMENTI FERTILIZZANTI</b>                |                   |                  |                   |                  |                  |
| <b>TOTALE</b>   |                   |                  |                   |                  |                  |
| <b>Azoto</b>  | <b>10.111.784</b> | <b>9.803.986</b> | <b>10.194.984</b> | <b>9.793.504</b> | <b>9.235.165</b> |
| Nitrico   | 1.764.030         | 1.548.550        | 1.650.566         | 1.709.171        | 1.502.195        |
| Ammoniacale   | 3.931.078         | 3.980.822        | 4.180.389         | 4.185.062        | 3.916.317        |
| Ammidico  | 4.397.895         | 4.263.388        | 4.355.678         | 3.890.164        | 3.807.084        |
| Organico  | 18.781            | 11.226           | 8.351             | 9.107            | 9.569            |
| <b>Anidride fosforica</b>                                 | <b>6.097.508</b>  | <b>6.452.495</b> | <b>7.658.053</b>  | <b>7.390.121</b> | <b>6.861.635</b> |
| Solubile  | 6.068.330         | 6.449.782        | 7.560.251         | 7.369.381        | 6.822.718        |
| Insolubile  | 29.178            | 2.713            | 97.802            | 20.740           | 38.917           |
| <b>Ossido potassico</b>                                   | <b>3.399.516</b>  | <b>3.205.018</b> | <b>4.291.381</b>  | <b>4.903.776</b> | <b>4.373.931</b> |
| <b>PER ETTARO DI SUPERFICIE CONCIMABILE (chilogrammi)</b> |                   |                  |                   |                  |                  |
| Azoto   | 77,8              | 75,8             | 79,3              | 77,3             | 73,0             |
| Anidride fosforica  | 46,9              | 49,9             | 59,6              | 62,6             | 54,2             |
| Ossido potassico  | 26,2              | 24,8             | 33,4              | 38,7             | 34,6             |

**Tavola 7.3 - Prodotti fitoiatrici distribuiti per uso agricolo (dati in quintali)**

| PRODOTTI  | ANNI     |          |         |          |          |
|---|----------|----------|---------|----------|----------|
|   | 1985     | 1986     | 1987    | 1988     | 1989     |
| <b>ANTICRITTOGAMICI</b>   |          |          |         |          |          |
| <b>Inorganici</b>   |          |          |         |          |          |
| <i>a) Zolfo e derivati</i>  |          |          |         |          |          |
| Zolfo minerale o greggio  | 21.064   | 23.203   | 29.899  | { 69.956 | { 32.440 |
| Zolfo raffinato o sublimato   | 55.225   | 65.215   | 69.960  |          |          |
| Zolfo ventilato   | 176.322  | 205.970  | 298.123 | 249.818  | 201.984  |
| Zolfo bagnabile (comune e micronizzato)   | 40.335   | 44.175   | 42.249  | 48.434   | 46.150   |
| Zolfo colloidale  | 8.863    | 8.231    | 7.564   | 8.643    | 8.451    |
| Zolfo ramato  | 22.592   | 19.974   | 29.047  | 44.645   | 37.028   |
| <i>b) Composti dello zolfo</i>  |          |          |         |          |          |
| Polisolfuro di calcio   | -        | -        | -       | { 59.737 | { 68.704 |
| Polisolfuro di bario  | 8.906    | 8.429    | 7.642   |          |          |
| <i>c) Composti del rame</i>   |          |          |         |          |          |
| Solfato di rame   | 84.140   | 83.847   | 157.231 | 133.933  | 133.854  |
| Pottiglia bordolese industriale   | 26.172   | 30.156   | 27.950  | 30.351   | 34.273   |
| Ossicloruro di rame   | 58.480   | 63.272   | 70.335  | 84.909   | 82.697   |
| Altri composti del rame (ossidulo e idrossido)  | 30       | 3.513    | 4.478   | 1.022    | 2.584    |
| <i>d) Composti del ferro</i>  |          |          |         |          |          |
| Solfato di ferro  | -        | 40.898   | 49.006  | 63.879   | 48.428   |
| <b>Organici a base di:</b>  |          |          |         |          |          |
| Stagno (composti stannorganici)   |          |          |         |          |          |
| Zineb (etilenbisdiocarbammato di zinco)   | 4.400    | 4.067    | 3.982   | 2.738    | 3.330    |
| Ziram (dimetilditiocarbammato di zinco)   | 20.756   | 23.331   | 23.591  | 19.984   | 11.761   |
| Ziram (dimetilditiocarbammato di zinco)   | 28.685   | 31.611   | 31.511  | 35.049   | 33.627   |
| Maneb (etilenbisdiocarbammato di manganese)   |          |          |         |          |          |
| Mancozeb (etilenbisdiocarbammato di zinco e manganese)  | 1.133    | 1.188    | 1.160   | 1.269    | 166      |
| Thiram (tetrametil tiuram di solfuro)   | 46.356   | 39.728   | 34.648  | 35.263   | 29.832   |
| Capfan (triclorometilmercapto cicloesene-dicarbossimide)  | 10.479   | 13.131   | 11.795  | 14.577   | 15.590   |
| Dodina (acetato di N-dodecil guanidina)   |          |          |         |          |          |
| Dinocap (dinitro-metil-eptil-fenil crotonato)   | 5.312    | 5.132    | 5.573   | 5.701    | 4.391    |
| Fungicidi endoterapici (tiofanate, tiofanate metil, benomyl, ecc.)  | 2.304    | 2.188    | 2.155   | 2.380    | 2.317    |
| Altri composti organici ad azione anticrittogamica (Dicloran, Esaclorobenzene, Ferbam, Folpet, Nabam, T.P.T.A., ecc.) | 4.239    | 4.488    | 4.319   | 4.051    | 3.352    |
| Miscela a base di composti inorganici ed organici   | 25.987   | 24.214   | 26.392  | 35.079   | 29.332   |
| Rame e Zineb  | 47.620   | 45.347   | 43.323  | 46.310   | 45.776   |
| Rame e Mancozeb   | 51.862   | 52.615   | 54.379  | 51.696   | 45.520   |
| Zolfo e Zineb   | 33.284   | 40.172   | 39.024  | 38.506   | 30.849   |
| Altre miscele   | 25.911   | 17.567   | 19.453  | 17.191   | 13.212   |
|   | 40.802   | 35.682   | 52.060  | 55.694   | 90.438   |
| <b>INSETTICIDI</b>  |          |          |         |          |          |
| <b>Preparati con prodotti antraceni e derivati del petrolio a base di:</b>  |          |          |         |          |          |
| Cili minerali (o bianchi)   | 59.515   | 61.255   | 68.318  | 85.638   | 85.093   |
| Cili minerali con orto-dinitro-derivati (o giallioli)   | 1.326    | 1.031    | 1.428   | 1.426    | 2.400    |
| Cili minerali con parathion   | { 11.394 | { 16.067 | 2.504   | 3.362    | { 3.874  |
| Cili minerali con altri principi attivi   |          |          | 1.811   | 1.133    |          |
| Preparati con principi vegetali e biologici   | 188      | 214      | 379     | 2.229    | 1.905    |
| <b>Preparati con principi clororganici di sintesi a base di:</b>  |          |          |         |          |          |
| Endosulfan (esaclorobicioeptene-diossimetilensolfito)   | 5.078    | 4.800    | 7.006   | 9.785    | 7.488    |
| Lindano (isomerogamma dell'esaclorocicloesano)  | 16.269   | 10.820   | 7.571   | { 5.991  | 5.188    |
| Altri principi clororganici di sintesi (perthane, ecc.)   | -        | -        | -       |          |          |
| <b>Preparati con principi fosfororganici di sintesi a base di:</b>  |          |          |         |          |          |
| Malathion (dinetilditiotiofosfato dietilmercapto succinato)   | 4.315    | 3.422    | 6.511   | 6.457    | 6.475    |
| Parathion (diethyl-p-nitrofenil tiofosfato)   | 19.819   | 16.683   | 14.613  | 14.111   | 13.051   |
| Metiparathion (dimetil p-nitrofenil tiofosfato)   | 12.285   | 12.874   | 11.704  | 9.638    | 9.569    |
| Dimethoate (monometilammide dell'acido dimetilditiotiofosforilacetico)  | 11.188   | 9.910    | 12.718  | 12.617   | 11.235   |
| Chlorpyrifos (diethyl-tricloropiridil fosforotioato)  | 14.487   | 880      | 6.388   | 3.185    | 10563    |
| Prothoate (isopropilammide dell'acido dietilditiotiofosforilacetico)  | 258      | 336      | -       | -        | -        |
| Trichlorphon (dimetil-idrossi-tricloroetil-fosfonato)   | 1.451    | 1.435    | 1.535   | 2.537    | 1.761    |



Tavola 7.3 segue - Prodotti fitoiatrici distribuiti per uso agricolo (dati in quintali)

| PRODOTTI  | ANNI   |        |        |        |        |
|---|--------|--------|--------|--------|--------|
|   | 1985   | 1986   | 1987   | 1988   | 1989   |
| <b>segue INSETTICIDI</b>  |        |        |        |        |        |
| Phorate (dietyl-S-etiltiometil-fosforo-ditioato)  | 29.551 | 26.132 | 24.557 | 26.990 | 25.419 |
| Azinphos-metile (dimetil-S-oxobenzotriazin metilditiofosfato)   | 14.734 | 15.468 | 17.255 | 18.552 | 15.495 |
| Dichlorvos (dimetil-diclorovinil fosfato)   | 192    | 165    | 202    | 222    | 216    |
| Diazinone (dietyl-isopropil-metil-pirimidil-tiofosfato)   | 20.306 | 18.174 | 16.553 | 19.873 | 16.070 |
| Fosfamidone (cloro-dietyl-carbamoil-propenil-dimetil-fosfato)   | 1.796  | 1.425  | 1.461  | 1.368  | 1.365  |
| Fenitrothion (dimetil fosforo-tioato)   | 664    | 668    | 764    | 1.207  | 1.246  |
| Altri principi fosfororganici di sintesi (Endothion, Carbofuran, Methidattim, Fentoato, Fenthion, Tepp, ecc.) | 78.007 | 89.774 | 75.804 | 83.752 | 80.094 |
| Miscele di fosfororganici (Fenthion e Diclorvos, ecc.)  | 496    | 486    | 467    | 867    | 880    |
| <b>Preparati con principi organici sintetici non compresi tra i precedenti a base di:</b>                     |        |        |        |        |        |
| Carbaryl (naftil-metilcarbammato)   | 19.955 | 21.499 | 24.540 | 21.813 | 21.805 |
| Altri principi organici sintetici (Metomil, Pyrolan, Undene, ecc.)  | 19.093 | 19.090 | 22.667 | 27.986 | 30.092 |
| <b>Miscele di insetticidi</b>   |        |        |        |        |        |
| Cloroorganici e fosfororganici (Endosulfan e Metilparathion)  | 662    | 895    | 1.198  | 1.439  | 1.610  |
| Altre miscele   | 1.021  | 1.392  | 1.919  | 4.262  | 6.245  |
| <b>ACARICIDI</b>  |        |        |        |        |        |
| Dicofol (paraclorofenil-tricloroetano)  | 741    | 839    | 64     | 559    | 765    |
| Fenson  | -      | -      | -      | -      | 52     |
| Tetradifon (tetraclorodifenil sulfone)  | 46     | 5      | -      | -      | -      |
| Plictran (tricioesil idrossido di stagno)   | 2.967  | 2.152  | 2.208  | -      | -      |
| Propargil (bentilfenossi-cicioesilpropinil solfito)   | 1.012  | 1.046  | 1.007  | 1.698  | 1.661  |
| Altri principi attivi a specifica azione acaricida (P.C.P.P.C.B.S., chlorbenside, ecc.)                       | 4.638  | 14.612 | 15.744 | 4.456  | 4.189  |
| Miscele di acaricidi (Dicofol e Tetradifon ed altre)  | 10.027 | 7.068  | 6.715  | 4.935  | 4.624  |
| <b>FUMIGANTI NEMATOCIDI</b>   |        |        |        |        |        |
| Metam-sodium (N-metilditiocarbammato di sodio)  | 34.206 | 50.571 | 34.996 | 35.500 | 37.764 |
| Bromuro di metile   | 24.311 | 17.607 | 39.838 | 57.460 | 52.323 |
| Dazomet (dimetil H-tetraidrotiadiazin-tione)  | 11.200 | 10.069 | 10.430 | 10.792 | 11.267 |
| Dicloroetano e tetracloruro di carbonio   | 1.553  | -      | -      | -      | -      |
| Dicloropropano e dicloropropene   | 23.066 | 24.380 | 18.792 | 20.149 | 20.701 |
| Altri principi attivi   | 924    | 596    | 3.197  | 2.637  | 2.019  |
| <b>ESCHE AVVELENATE</b>   |        |        |        |        |        |
| Metaldeide  | 10.811 | 12.401 | 9.485  | 10.605 | 11.764 |
| Altri principi attivi   | 1.108  | 907    | 258    | 244    | 101    |
| <b>RODENTICIDI</b>  |        |        |        |        |        |
| Cumarine (Warfarin, ecc.)   | 869    | 1.027  | 1.148  | 2.026  | 1.227  |
| Altri principi attivi   | 2.005  | 1.187  | 2.073  | 2.730  | 4.744  |
| <b>DISERBANTI</b>   |        |        |        |        |        |
| <b>Inorganici a base di:</b>  |        |        |        |        |        |
| Clorato di sodio  | 2.318  | 4.095  | 4.240  | 4.355  | 4.181  |
| Altri principi attivi   | -      | 56     | 70     | -      | -      |
| <b>Organici a base di:</b>  |        |        |        |        |        |
| Dalapon (dicloropropionato di sodio)  | 2.672  | 2.550  | 2.307  | 1.652  | 2.019  |
| T.C.A. e derivati (sale sodico dell'acido tricloroacetico)  | 9.173  | 10.239 | 9.697  | 9.859  | 8.014  |
| Alliaclor (clorodietilmetossimetilacetanilide)  | 15.715 | 19.702 | 35.530 | 34.790 | 34.058 |
| Propanil (dicloropropionanilide)  | 15.864 | 21.217 | 31.427 | 21.341 | 17.554 |
| Molinate (esametilen-imminocarbottiolato di etile)  | 49.692 | 41.716 | 19.467 | 22.862 | 13.007 |
| Miscele di fenossicarbonilici   | 4.946  | 4.446  | 5.425  | 6.072  | 3.580  |
| Diuron (diclorofenil-dimetilurea)   | 109    | 128    | 243    | 188    | 227    |
| Linuron (diclorofenil-metossi-metilurea)  | 1.765  | 2.283  | 5.380  | 4.054  | 3.660  |
| Metoxuron (clorometossifenildimetilurea)  | 824    | 770    | 627    | 626    | 495    |

**Tavola 7.3 segue - Prodotti fitoiatrici distribuiti per uso agricolo (dati in quintali)**

| PRODOTTI  | ANNI   |        |        |        |        |
|---|--------|--------|--------|--------|--------|
|   | 1985   | 1986   | 1987   | 1988   | 1989   |
| <b>segue DISERBANTI</b>   |        |        |        |        |        |
| Paraquat (bisonometilsolfato di 1,1 dimetil 1,4 dipiridilio)  | 24.658 | 10.782 | 9.989  | 11.172 | 8.569  |
| Atrazina (clorometilaminoisopropilamino-triazina)   | 38.250 | 32.090 | 22.269 | 14.933 | 6.691  |
| Simazina (cloroetilamino-triazina)  | 2.372  | 2.064  | 3.972  | 2.498  | 2.345  |
| D.N.O.C. (dinitrocresolo)   | 1.642  | 2.438  | 3.509  | 2.921  | 2.904  |
| Diclobenil (diclorobenzonitrile)  | 4.058  | 3.427  | 2.621  | 2.439  | 1.962  |
| Trifluralin (trifluoro-dinitro-N, N-dipropiltoluidina)  | 2.656  | 2.703  | 3.308  | 3.007  | 2.748  |
| Chloridazon (5-amino-4-cloro-2,3 diidro-3-ossi-2 genipiridazina)  | 6.254  | 7.230  | 6.637  | 6.997  | 8.434  |
| Altri principi attivi (altri carbammati, altri fenossi-derivati, altri ureici, ammidici, altri dipiridilici ecc.) | 52.343 | 72.596 | 87.577 | 91.190 | 80.660 |
| Miscele di: ureici, dipiridilici e S-triazinici   | 2.353  | 1.720  | 187    | 554    | 10.190 |
| Miscele di diserbanti   | 47.588 | 55.524 | 58.906 | 69.589 | 76.391 |
| <b>FITOREGOLATORI</b>   |        |        |        |        |        |
| Alleganti   | 676    | 1.132  | 1.915  | 1.346  | 986    |
| Anticascola   | 86     | 85     | 233    | 392    | 339    |
| Brachizzanti  | 1.452  | 1.186  | 1.026  | 1.232  | 1.280  |
| Altri (antigermogliativi, radicanti, stimolanti, ecc.)  | 6.746  | 7.400  | 8.316  | 9.442  | 8.021  |
| <b>INTEGRATORI DELLA NUTRIZIONE VEGETALE</b>  |        |        |        |        |        |
| Fertilizzanti fogliari  | 29.846 | 59.682 | 26.360 | 59.182 | 60.413 |
| Chelati di ferro  | 4.206  | 5.157  | 5.509  | 6.575  | 7.110  |
| <b>COADIUVANTI</b>  |        |        |        |        |        |
| Adesivi, bagnanti e bagnanti adesivi  | 15.374 | 16.819 | 19.255 | 21.339 | 19.389 |

**Tavola 7.4 - Mangimi composti integrati di produzione industriale - Distribuzione per specie e categorie di animali (dati in quintali)**

| UTILIZZAZIONE             | ANNI              |                    |                    |                    |                    |
|---------------------------|-------------------|--------------------|--------------------|--------------------|--------------------|
|                           | 1985              | 1986               | 1987               | 1988               | 1989 (a)           |
| <b>Per vitelli:</b>       |                   |                    |                    |                    |                    |
| Sostitutivi del latte     | 2.889.671         | 3.053.365          | 3.331.953          | 3.188.200          | 3.076.435          |
| Altri                     | 1.704.701         | 1.592.779          | 1.923.505          | 2.075.793          | 2.059.040          |
| <b>Per bovini adulti:</b> |                   |                    |                    |                    |                    |
| Bovini da latte           | 18.907.451        | 21.216.196         | 21.641.536         | 23.107.776         | 22.999.567         |
| Da carne ed altri         | 8.796.682         | 10.426.224         | 10.242.745         | 9.995.228          | 9.972.854          |
| Per suini                 | 19.337.916        | 22.566.323         | 23.306.020         | 24.029.062         | 21.995.504         |
| Per equini                | 102.766           | 168.580            | 203.469            | 314.422            | 301.296            |
| Per ovini e caprini       | 774.192           | 878.607            | 893.478            | 986.776            | 1.432.272          |
| <b>Per volatili:</b>      |                   |                    |                    |                    |                    |
| Polli da carne            | 17.130.976        | 19.385.493         | 20.207.486         | 19.615.633         | 21.663.183         |
| Galline ovaiole           | 10.471.585        | 11.467.909         | 11.577.625         | 12.199.666         | 10.786.008         |
| Altro pollame             | 6.607.667         | 7.396.534          | 8.263.382          | 8.743.654          | 8.944.560          |
| Per conigli               | 5.441.787         | 5.620.065          | 5.914.620          | 5.787.098          | 5.756.174          |
| Per pesci                 | 635.791           | 628.403            | 751.795            | 740.455            | 761.595            |
| Per altri animali         | 1.005.259         | 776.293            | 867.799            | 1.074.590          | 1.205.624          |
| <b>Totale</b>             | <b>93.606.444</b> | <b>105.175.761</b> | <b>109.125.413</b> | <b>111.858.353</b> | <b>110.954.112</b> |

(a) A partire dall'anno 1989 e' stata adottata una diversa classificazione dei prodotti (Cfr. Avvertenze, punto 15). Per tale motivo i dati riportati non risultano perfettamente comparabili con quelli degli anni precedenti.

**Tavola 7.5 - Nuclei di produzione industriale - Distribuzione per specie e categorie di animali (dati in quintali)**

| UTILIZZAZIONE            | ANNI             |                  |                  |                  |                   |
|--------------------------|------------------|------------------|------------------|------------------|-------------------|
|                          | 1985             | 1986             | 1987             | 1988             | 1989 (a)          |
| Per bovini:              |                  |                  |                  |                  |                   |
| Vitelli                  | 192.724          | 140.269          | 148.646          | 156.356          | 299.744           |
| Bovini da latte          | 770.558          | 1.135.132        | 1.528.584        | 1.900.400        | 4.898.392         |
| Bovini da carne ed altri | 1.475.428        | 1.487.101        | 1.426.109        | 1.412.016        | 2.438.950         |
| Per suini                | 1.971.365        | 2.004.133        | 1.934.306        | 2.296.902        | 2.422.100         |
| Per equini               | 99.896           | 428              | 9.966            | 1.266            | 60.951            |
| Per ovini e caprini      | 942              | 3.120            | 988              | 2.999            | 18.770            |
| Per volatili:            |                  |                  |                  |                  |                   |
| Polli da carne           | 383.751          | 405.444          | 508.200          | 314.625          | 351.802           |
| Galline ovaiole          | 390.819          | 363.309          | 521.101          | 373.323          | 452.168           |
| Altro pollame            | 42.704           | 13.780           | 32.392           | 11.890           | 8.771             |
| Per conigli              | 4.489            | 845              | 1.366            | 8.485            | 36.059            |
| Per altri animali        | 3.296            | 9.890            | 15.414           | 19.924           | 29.168            |
| <b>Totale</b>            | <b>5.335.972</b> | <b>5.563.451</b> | <b>6.127.072</b> | <b>6.498.186</b> | <b>11.016.875</b> |

(a) A partire dall'anno 1989 e' stata adottata una diversa classificazione dei prodotti (Cfr. Avvertenze, punto 15). Per tale motivo i dati riportati non risultano perfettamente comparabili con quelli degli anni precedenti.

**Tavola 7.6 - Combustibili distribuiti per uso agricolo (a) (dati in quintali)**

| PRODOTTI      | ANNI              |                   |                   |                   |                   |
|---------------|-------------------|-------------------|-------------------|-------------------|-------------------|
|               | 1985              | 1986              | 1987              | 1988              | 1989              |
| Petrolio      | 149.098           | 139.821           | 127.951           | 120.228           | 110.992           |
| Gasolio       | 15.273.598        | 15.999.937        | 17.273.220        | 18.899.064        | 20.541.865        |
| Benzina       | 1.794.432         | 1.842.221         | 1.903.694         | 1.929.025         | 1.950.239         |
| <b>Totale</b> | <b>17.217.128</b> | <b>17.981.979</b> | <b>19.304.865</b> | <b>20.948.317</b> | <b>22.603.096</b> |

(a) Dati forniti dal Ministero dell'Agricoltura e delle Foreste.

**Tavola 7.7 - Energia elettrica per uso agricolo secondo le categorie di utilizzatori (a)**

| CATEGORIE DI UTILIZZATORI  | ANNI             |                  |                  |                  |                  |
|--|------------------|------------------|------------------|------------------|------------------|
|  | 1985             | 1986             | 1987             | 1988             | 1989             |
| NUMERO UTENZE  |                  |                  |                  |                  |                  |
| Aziende agricole   | 399.642          | 404.142          | 404.921          | 455.936          | 416.597          |
| Aziende di allevamento comprese caccia e pesca                         | 65.566           | 64.936           | 64.788           | 64.636           | 64.741           |
| Aziende forestali  | 914              | 872              | 828              | 815              | 794              |
| Attività connesse con l'agricoltura                                    | 21.494           | 22.478           | 22.782           | 24.138           | 25.714           |
| Attività di bonifica, irrigazione (consorzi) e miglioramento fondiario | 6.829            | 7.040            | 8.529            | 7.189            | 8.380            |
| <b>Totale</b>  | <b>494.445</b>   | <b>499.468</b>   | <b>501.848</b>   | <b>552.714</b>   | <b>516.226</b>   |
| CONSUMI (Mwh)  |                  |                  |                  |                  |                  |
| Aziende agricole   | 1.746.005        | 1.751.430        | 1.896.754        | 2.066.865        | 2.128.483        |
| Aziende di allevamento comprese caccia e pesca                         | 507.748          | 498.916          | 520.850          | 523.755          | 527.164          |
| Aziende forestali  | 5.067            | 5.320            | 4.881            | 5.141            | 4.900            |
| Attività connesse con l'agricoltura                                    | 669.634          | 676.674          | 747.411          | 807.359          | 811.139          |
| Attività di bonifica, irrigazione (consorzi) e miglioramento fondiario | 351.859          | 307.957          | 339.463          | 339.141          | 300.187          |
| <b>Totale</b>  | <b>3.280.313</b> | <b>3.240.297</b> | <b>3.509.359</b> | <b>3.742.261</b> | <b>3.771.873</b> |

(a) Dati forniti dall'Ente nazionale per l'energia elettrica.

Tavola 7.8 - Macchine agricole semoventi e motori agricoli vari (a)

| SPECIE                                      | ANNI              |                   |                   |                   |                    |
|---|-------------------|-------------------|-------------------|-------------------|--------------------|
|   | 1985              | 1986              | 1987              | 1988              | 1989               |
| NUMERO                                      |                   |                   |                   |                   |                    |
| Trattrici                                   | 1.227.134         | 1.269.147         | 1.315.427         | 1.362.932         | 1.399.375          |
| <i>Nazionali</i>                            | <i>996.496</i>    | <i>1.033.283</i>  | <i>1.074.071</i>  | <i>1.113.423</i>  | <i>1.146.027</i>   |
| <i>Estere</i>                               | <i>230.638</i>    | <i>235.864</i>    | <i>241.356</i>    | <i>249.509</i>    | <i>253.348</i>     |
| Mietitrebbiatrici                           | 40.616            | 41.953            | 43.722            | 45.414            | 46.353             |
| Motocoltivatori                             | 414.667           | 352.382           | 358.554           | 366.261           | 370.476            |
| Motofalciatrici                             | 348.241           | 412.553           | 412.918           | 416.977           | 416.670            |
| Motozappatrici                              | 413.330           | 423.959           | 435.925           | 449.650           | 459.989            |
| Motoagricole                                | 157.859           | 164.269           | 170.618           | 180.370           | 184.875            |
| Altre operatrici (b) e motori agricoli vari | 480.596           | 484.366           | 490.081           | 501.876           | 512.529            |
| <b>Totale</b>                               | <b>3.082.443</b>  | <b>3.148.629</b>  | <b>3.227.245</b>  | <b>3.323.480</b>  | <b>3.390.267</b>   |
| POTENZA (CV)                                |                   |                   |                   |                   |                    |
| Trattrici                                   | 64.055.501        | 67.208.297        | 70.349.105        | 73.676.099        | 76.409.206         |
| <i>Nazionali</i>                            | <i>50.929.778</i> | <i>53.654.748</i> | <i>56.368.970</i> | <i>59.078.790</i> | <i>61.421.876</i>  |
| <i>Estere</i>                               | <i>13.125.723</i> | <i>13.553.549</i> | <i>13.980.135</i> | <i>14.597.309</i> | <i>14.987.330</i>  |
| Mietitrebbiatrici                           | 4.253.397         | 4.452.816         | 4.713.894         | 4.973.368         | 5.151.825          |
| Motocoltivatori                             | 4.279.876         | 4.050.594         | 4.111.776         | 4.191.065         | 4.228.470          |
| Motofalciatrici                             | 4.010.542         | 4.259.398         | 4.260.693         | 4.298.649         | 4.291.689          |
| Motozappatrici                              | 2.994.285         | 3.069.135         | 3.155.023         | 3.253.603         | 3.328.671          |
| Motoagricole                                | 2.514.115         | 2.625.324         | 2.738.599         | 2.909.321         | 2.994.663          |
| Altre operatrici (b) e motori agricoli vari | 5.741.087         | 5.927.489         | 6.183.019         | 6.531.276         | 6.866.843          |
| <b>Totale</b>                               | <b>87.848.803</b> | <b>91.593.053</b> | <b>95.512.109</b> | <b>99.833.581</b> | <b>103.271.367</b> |

(a) Dati forniti dal Ministero dell'Agricoltura e delle Foreste. - (b) Autosgranatrici, autotrebbiatrici, autoseminatrici, autoirroratrici, derivate, ecc.

## CAPITOLO 8 - SEMENTI - ANNO 1989

**Tavola 8.1 - Sementi di cereali distribuite al consumo nell'anno 1989, per provincia e regione (a) (dati in quintali)**

| PROVINCE<br>REGIONI          | CEREALI (b)  |                |                |                |               |               |                |              |                 |
|------------------------------|--------------|----------------|----------------|----------------|---------------|---------------|----------------|--------------|-----------------|
|                              | FRUMENTO     |                |                | Grano<br>turco | ORZO          |               | Riso           | Segale       | Sorgo<br>ibrido |
|                              | Avena        | Duro           | Tenero         |                | Distico       | Polistico     |                |              |                 |
| Torino                       | 255          | 1.431          | 58.987         | 6.426          | 1.683         | 13.502        | -              | 285          | 37              |
| Vercelli                     | 126          | -              | 6.497          | 1.930          | 1.255         | 3.356         | 131.324        | 45           | 5               |
| Novara                       | 423          | -              | 3.910          | 1.526          | 1.054         | 1.071         | 50.347         | 250          | 17              |
| Cuneo                        | 527          | 43             | 55.065         | 7.464          | 2.045         | 13.609        | -              | 425          | 75              |
| Asti                         | -            | 70             | 21.147         | 1.660          | 692           | 3.095         | -              | -            | 2               |
| Alessandria                  | 291          | 5.818          | 92.047         | 4.187          | 2.626         | 9.061         | 17.278         | -            | 85              |
| <b>Piemonte</b>              | <b>1.622</b> | <b>7.362</b>   | <b>237.651</b> | <b>23.194</b>  | <b>9.355</b>  | <b>43.694</b> | <b>198.948</b> | <b>1.005</b> | <b>221</b>      |
| <b>Valle d'Aosta</b>         | -            | -              | -              | 2              | -             | -             | -              | -            | -               |
| Varese                       | 415          | -              | 1.367          | 619            | 166           | 544           | 30             | 573          | 1               |
| Como                         | 64           | -              | 691            | 563            | 356           | 312           | -              | 315          | 3               |
| Sondrio                      | -            | -              | 176            | 87             | -             | 530           | -              | -            | -               |
| Milano                       | 1.123        | 10.291         | 33.473         | 6.052          | 2.628         | 16.512        | 18.307         | 1.706        | 64              |
| Elegnano                     | 252          | -              | 8.301          | 2.536          | 494           | 9.471         | -              | 83           | 33              |
| Erescia                      | 88           | 20             | 11.865         | 6.805          | 1.362         | 20.379        | -              | 142          | 72              |
| Flavia                       | 143          | 1.323          | 35.658         | 3.340          | 990           | 10.357        | 127.087        | 266          | 11              |
| Cremona                      | 791          | 393            | 12.010         | 5.702          | 3.292         | 15.119        | -              | 1.449        | 592             |
| Mantova                      | 296          | 6.953          | 58.788         | 4.865          | 8.341         | 20.749        | 3.867          | 477          | 404             |
| <b>Lombardia</b>             | <b>3.172</b> | <b>18.980</b>  | <b>162.329</b> | <b>30.568</b>  | <b>17.628</b> | <b>93.973</b> | <b>149.291</b> | <b>5.011</b> | <b>1.179</b>    |
| Eolzano-Bozen                | 281          | -              | 85             | 418            | 189           | -             | -              | 60           | -               |
| Trento                       | 21           | -              | 301            | 232            | 5             | -             | -              | -            | 1               |
| <b>Trentino-Alto Adige</b>   | <b>301</b>   | -              | <b>386</b>     | <b>650</b>     | <b>194</b>    | -             | -              | <b>60</b>    | <b>1</b>        |
| Verona                       | 314          | 317            | 31.617         | 3.603          | 5.691         | 21.839        | 2.921          | 49           | 18              |
| Vicenza                      | 12           | 8              | 11.484         | 2.860          | 1.269         | 9.158         | -              | 1            | 9               |
| Belluno                      | -            | -              | -              | 85             | -             | -             | -              | -            | -               |
| Treviso                      | 74           | -              | 10.494         | 6.542          | 1.911         | 11.999        | -              | 16           | 13              |
| Venezia                      | 2            | 385            | 13.872         | 5.305          | 1.678         | 3.717         | 200            | 8            | 4               |
| Padova                       | 24           | 962            | 26.126         | 7.152          | 1.771         | 7.574         | 140            | 8            | 4               |
| Rovigo                       | 1            | 3.290          | 27.305         | 5.169          | 377           | 1.504         | 130            | -            | 7               |
| <b>Veneto</b>                | <b>426</b>   | <b>4.962</b>   | <b>120.898</b> | <b>30.716</b>  | <b>12.697</b> | <b>55.790</b> | <b>3.391</b>   | <b>80</b>    | <b>55</b>       |
| Pordenone                    | 24           | -              | 6.064          | 3.272          | 5.900         | 9.214         | -              | 4            | 12              |
| Udine                        | 173          | 279            | 13.051         | 5.552          | 6.983         | 20.918        | -              | 9            | 19              |
| Gorizia                      | 1            | -              | 10             | 227            | 301           | 372           | -              | -            | -               |
| Trieste                      | -            | -              | 11             | 60             | 336           | 278           | 856            | -            | -               |
| <b>Friuli-Venezia Giulia</b> | <b>197</b>   | <b>279</b>     | <b>19.135</b>  | <b>9.111</b>   | <b>13.520</b> | <b>30.783</b> | <b>856</b>     | <b>13</b>    | <b>31</b>       |
| Imperia                      | -            | -              | -              | -              | -             | -             | -              | -            | -               |
| Savona                       | -            | -              | 1              | 147            | -             | 16            | -              | -            | -               |
| Genova                       | 2            | -              | -              | 7              | -             | 2             | 524            | -            | 2               |
| La Spezia                    | -            | -              | 438            | 94             | -             | 108           | -              | -            | 3               |
| <b>Liguria</b>               | <b>2</b>     | -              | <b>439</b>     | <b>249</b>     | -             | <b>126</b>    | <b>524</b>     | -            | <b>5</b>        |
| Placenza                     | 181          | 1.728          | 48.592         | 2.412          | 2.250         | 6.439         | -              | 229          | 125             |
| Parma                        | 227          | 3.419          | 21.205         | 1.396          | 746           | 4.562         | -              | 34           | 228             |
| Reggio nell'Emilia           | 315          | 1.039          | 32.060         | 1.804          | 1.365         | 6.080         | 785            | 120          | 140             |
| Modena                       | 243          | 3.523          | 34.277         | 2.643          | 1.630         | 3.336         | 474            | 240          | 522             |
| Bologna                      | 55           | 47.142         | 91.256         | 869            | 4.741         | 12.205        | 513            | 9            | 549             |
| Ferrara                      | 9            | 40.367         | 46.495         | 3.074          | 1.449         | 1.863         | 12.929         | 5            | 49              |
| Ravenna                      | 23           | 22.060         | 48.738         | 789            | 1.305         | 2.187         | -              | -            | 204             |
| Forlì                        | 331          | 7.303          | 27.039         | 275            | 2.839         | 3.319         | -              | 1            | 783             |
| <b>Emilia-Romagna</b>        | <b>1.383</b> | <b>126.579</b> | <b>349.662</b> | <b>13.261</b>  | <b>16.323</b> | <b>39.990</b> | <b>14.701</b>  | <b>636</b>   | <b>2.600</b>    |
| Massa-Carrara                | -            | -              | 15             | 34             | -             | 10            | -              | -            | -               |
| Lucca                        | 4            | 5.880          | 4.630          | 800            | 59            | 853           | -              | 4            | 11              |
| Pistoia                      | 25           | 600            | 755            | 884            | 81            | 470           | -              | -            | 142             |
| Firenze                      | 268          | 3.797          | 9.443          | 1.051          | 340           | 1.875         | -              | 3            | 151             |
| Livorno                      | 15           | 14.118         | 3.729          | 255            | -             | 509           | -              | -            | 90              |

(a) La somma dei dati provinciali puo' non coincidere con il totale regionale a causa degli arrotondamenti. (b) Sono stati inoltre distribuiti q.li 1954 di semi di sorgo nostrano.

Tavola 8.1 segue - Sementi di cereali distribuite al consumo nell'anno 1989, per provincia e regione (a) (dati in quintali)

| PROVINCE<br>REGIONI | segue CEREALI (b) |                |                  |                |                |                |                |              |                 |
|---------------------|-------------------|----------------|------------------|----------------|----------------|----------------|----------------|--------------|-----------------|
|                     | FRUMENTO          |                |                  | ORZO           |                |                | Riso           | Segale       | Sorgo<br>ibrido |
|                     | Avena             | Duro           | Tenero           | Grano<br>turco | Distico        | Polistico      |                |              |                 |
| Pisa                | 226               | 10.379         | 8.527            | 967            | 461            | 798            | -              | 79           | 123             |
| Arezzo              | 142               | 1.483          | 15.527           | 1.122          | 195            | 3.011          | -              | 12           | 158             |
| Siena               | 826               | 26.323         | 26.608           | 897            | 494            | 6.629          | -              | 5            | 196             |
| Grosseto            | 3.407             | 58.999         | 5.570            | 650            | 7.163          | 3.536          | 176            | -            | 422             |
| <b>Toscana</b>      | <b>4.913</b>      | <b>121.578</b> | <b>74.803</b>    | <b>6.661</b>   | <b>8.793</b>   | <b>17.690</b>  | <b>176</b>     | <b>103</b>   | <b>1.292</b>    |
| Perugia             | 763               | 3.535          | 64.555           | 3.190          | 2.254          | 13.790         | -              | 30           | 184             |
| Terni               | 93                | 5.336          | 17.048           | 621            | 3.808          | 1.608          | -              | 4            | 202             |
| <b>Umbria</b>       | <b>856</b>        | <b>8.870</b>   | <b>81.603</b>    | <b>3.811</b>   | <b>6.062</b>   | <b>15.398</b>  | -              | <b>34</b>    | <b>386</b>      |
| Pesaro e Urbino     | 295               | 51.142         | 21.875           | 568            | 5.131          | 5.932          | -              | -            | 2.436           |
| Ancona              | 142               | 54.531         | 11.888           | 962            | 3.959          | 1.353          | -              | 1            | 2.398           |
| Macerata            | 61                | 24.339         | 15.164           | 991            | 3.112          | 1.828          | -              | 1            | 1.090           |
| Ascoli Piceno       | 58                | 19.274         | 19.201           | 1.182          | 4.051          | 477            | -              | -            | 317             |
| <b>Marche</b>       | <b>556</b>        | <b>149.285</b> | <b>66.128</b>    | <b>3.703</b>   | <b>16.253</b>  | <b>9.590</b>   | -              | <b>1</b>     | <b>6.241</b>    |
| Viterbo             | 347               | 65.784         | 15.695           | 900            | 7.081          | 2.211          | -              | -            | 67              |
| Rieti               | -                 | 725            | 7.674            | 259            | 58             | 483            | -              | -            | 8               |
| Roma                | 853               | 47.297         | 14.589           | 1.697          | 16.817         | 7.073          | 48             | -            | 110             |
| Latina              | 17                | 3.615          | 10.394           | 2.153          | 43             | 2.020          | -              | -            | 291             |
| Frosinone           | 3                 | -              | 6.215            | 1.484          | -              | 2.366          | -              | -            | 47              |
| <b>Lazio</b>        | <b>1.220</b>      | <b>117.420</b> | <b>54.567</b>    | <b>6.494</b>   | <b>23.998</b>  | <b>14.153</b>  | <b>48</b>      | -            | <b>523</b>      |
| L'Aquila            | 36                | 166            | 10.359           | 130            | 769            | 574            | -              | 10           | 2               |
| Teramo              | 52                | 3.196          | 8.064            | 873            | 2.024          | 532            | -              | -            | 582             |
| Pescara             | 415               | 5.412          | 2.353            | 477            | 2.458          | 622            | -              | -            | 592             |
| Chieti              | 32                | 1.845          | 2.353            | 181            | 590            | 178            | -              | -            | 78              |
| <b>Abruzzi</b>      | <b>535</b>        | <b>10.619</b>  | <b>23.129</b>    | <b>1.662</b>   | <b>5.841</b>   | <b>1.906</b>   | -              | <b>10</b>    | <b>1.355</b>    |
| Isernia             | 8                 | 130            | 536              | 162            | -              | 184            | -              | -            | 2               |
| Campobasso          | 292               | 12.432         | 1.781            | 242            | 5.005          | 2.269          | -              | -            | 50              |
| <b>Molise</b>       | <b>300</b>        | <b>12.562</b>  | <b>2.317</b>     | <b>404</b>     | <b>5.005</b>   | <b>2.452</b>   | -              | -            | <b>51</b>       |
| Caserta             | 678               | 6.142          | 5.250            | 2.131          | 161            | 2.305          | -              | -            | 314             |
| Benevento           | 333               | 4.926          | 4.875            | 522            | 42             | 2.049          | -              | -            | 19              |
| Napoli              | -                 | -              | 1.090            | 205            | 70             | 41             | -              | 1            | 15              |
| Avellino            | 16                | 10.649         | 6.082            | 163            | 54             | 570            | -              | -            | 24              |
| Salerno             | 277               | 4.720          | 4.406            | 834            | 69             | 1.469          | -              | -            | 165             |
| <b>Campania</b>     | <b>1.304</b>      | <b>26.437</b>  | <b>21.703</b>    | <b>3.855</b>   | <b>396</b>     | <b>6.432</b>   | -              | <b>1</b>     | <b>536</b>      |
| Foggia              | 1.831             | 78.739         | 1.002            | 71             | 229            | 1.746          | -              | -            | 53              |
| Bari                | 144               | 16.482         | 1.264            | 28             | 215            | 167            | -              | -            | 250             |
| Taranto             | 642               | 8.902          | -                | 13             | 29             | 375            | -              | -            | 62              |
| Brindisi            | 33                | 8.863          | -                | 7              | 5              | -              | -              | 6            | 50              |
| Lecce               | 224               | 6.771          | -                | 57             | 192            | 168            | -              | -            | 103             |
| <b>Puglia</b>       | <b>2.874</b>      | <b>119.756</b> | <b>2.266</b>     | <b>176</b>     | <b>670</b>     | <b>2.456</b>   | -              | <b>6</b>     | <b>519</b>      |
| Potenza             | 618               | 15.651         | 909              | 155            | 5.521          | 1.082          | -              | -            | 10              |
| Matera              | 10                | 3.094          | 51               | 40             | 454            | 13             | -              | -            | 24              |
| <b>Basilicata</b>   | <b>629</b>        | <b>18.744</b>  | <b>960</b>       | <b>195</b>     | <b>5.975</b>   | <b>1.095</b>   | -              | -            | <b>34</b>       |
| Cosenza             | 311               | 5.414          | 2.917            | 290            | 150            | 174            | 263            | -            | 109             |
| Catanzaro           | 200               | 27.940         | 1.500            | 231            | 276            | 1.122          | -              | -            | 166             |
| Reggio di Calabria  | -                 | 465            | 10               | 35             | -              | 10             | -              | -            | 15              |
| <b>Calabria</b>     | <b>511</b>        | <b>33.819</b>  | <b>4.427</b>     | <b>556</b>     | <b>426</b>     | <b>1.306</b>   | <b>263</b>     | -            | <b>290</b>      |
| Trapani             | -                 | 12.120         | -                | -              | -              | -              | -              | -            | -               |
| Palermo             | 3                 | 9.023          | -                | 18             | -              | -              | -              | -            | 48              |
| Messina             | -                 | 133            | -                | 1              | -              | -              | -              | -            | -               |
| Agrigento           | -                 | 20.628         | -                | 5              | -              | -              | -              | -            | 12              |
| Caltanissetta       | -                 | 4.712          | -                | 161            | -              | -              | -              | -            | 76              |
| Enna                | -                 | 16.390         | -                | -              | -              | -              | -              | -            | -               |
| Catania             | -                 | 8.960          | -                | 57             | 240            | 125            | -              | -            | 15              |
| Ragusa              | -                 | 3.000          | -                | 196            | -              | -              | -              | -            | 88              |
| Siracusa            | -                 | 2.830          | -                | 77             | -              | -              | -              | -            | 125             |
| <b>Sicilia</b>      | <b>3</b>          | <b>77.794</b>  | -                | <b>514</b>     | <b>240</b>     | <b>125</b>     | -              | -            | <b>363</b>      |
| Sassari             | 635               | 5.652          | -                | 76             | 40             | 935            | -              | -            | 74              |
| Nuoro               | -                 | 3.000          | -                | 8              | -              | 195            | -              | -            | 17              |
| Oristano            | 406               | 850            | -                | 714            | 162            | 214            | 3.784          | -            | 97              |
| Cagliari            | 931               | 42.717         | 355              | 141            | 72             | 865            | -              | -            | 46              |
| <b>Sardegna</b>     | <b>1.972</b>      | <b>52.219</b>  | <b>355</b>       | <b>938</b>     | <b>274</b>     | <b>2.210</b>   | <b>3.784</b>   | -            | <b>234</b>      |
| <b>ITALIA</b>       | <b>22.777</b>     | <b>907.263</b> | <b>1.224.755</b> | <b>136.721</b> | <b>143.648</b> | <b>339.166</b> | <b>371.982</b> | <b>6.959</b> | <b>15.917</b>   |

(a) (b) Cfr. corrispondenti note a pagina precedente.

**Tavola 8.2 - Patate da seme e sementi di ortive distribuite al consumo nell'anno 1989, per provincia e regione (dati in chilogrammi, salvo diversa indicazione)**

| PROVINCE<br>REGIONI          | Patate<br>da seme<br>( <i>quintali</i> )<br>(a) | ORTIVE (b)    |              |              |              |              |            |                     |                        |
|------------------------------|---|---------------|--------------|--------------|--------------|--------------|------------|---------------------|------------------------|
|                              |   | BIETOLA       |              | Basilico     | Carota       | Cavolfi      | Cavolfiore | Cavolo-<br>broccolo | Cetriolo<br>cetriolino |
|                              |   | Da coste      | Da orto      |              |              |              |            |                     |                        |
| Torino                       | 31.973  | 2.880         | 388          | 693          | 482          | 175          | 78         | 25                  | 143                    |
| Vercelli                     | 2.111   | 639           | 249          | 13           | 310          | 206          | 22         | 28                  | 94                     |
| Novara                       | 3.166   | 854           | 342          | 300          | 255          | 264          | 35         | 22                  | 152                    |
| Cuneo                        | 27.959  | 1.297         | 217          | 71           | 343          | 75           | 38         | 13                  | 130                    |
| Asti                         | 5.614   | 936           | 249          | 62           | 280          | 77           | 44         | 17                  | 83                     |
| Alessandria                  | 20.469  | 1.000         | 276          | 330          | 355          | 123          | 43         | 12                  | 131                    |
| <b>Piemonte</b>              | <b>91.292</b>                                   | <b>7.606</b>  | <b>1.721</b> | <b>1.469</b> | <b>2.025</b> | <b>920</b>   | <b>260</b> | <b>117</b>          | <b>733</b>             |
| <b>Valle d'Aosta</b>         | <b>361</b>                                      | <b>262</b>    | <b>105</b>   | <b>13</b>    | <b>62</b>    | <b>22</b>    | <b>11</b>  | <b>10</b>           | <b>47</b>              |
| Varese                       | 4.096   | 732           | 142          | 90           | 248          | 54           | 20         | 13                  | 162                    |
| Como                         | 8.250   | 475           | 241          | 181          | 175          | 58           | 29         | 14                  | 168                    |
| Sondrio                      | 3.060   | 323           | 119          | 30           | 101          | 34           | 9          | 10                  | 156                    |
| Milano                       | 3.973   | 3.118         | 1.107        | 464          | 1.057        | 967          | 96         | 76                  | 345                    |
| Bergamo                      | 1.850   | 1.005         | 458          | 716          | 447          | 129          | 55         | 13                  | 200                    |
| Brescia                      | 1.315   | 1.122         | 349          | 166          | 480          | 205          | 43         | 26                  | 168                    |
| Pavia                        | 3.731   | 679           | 180          | 108          | 330          | 131          | 39         | 16                  | 83                     |
| Cremona                      | 3.063   | 779           | 860          | 74           | 301          | 157          | 28         | 15                  | 112                    |
| Mantova                      | 5.113   | 831           | 416          | 61           | 299          | 74           | 30         | 11                  | 144                    |
| <b>Lombardia</b>             | <b>34.450</b>                                   | <b>9.064</b>  | <b>3.872</b> | <b>1.890</b> | <b>3.438</b> | <b>1.809</b> | <b>349</b> | <b>194</b>          | <b>1.538</b>           |
| Bolzano-Bozen                | 7.671   | 326           | 279          | 301          | 272          | 131          | 70         | 11                  | 138                    |
| Trento                       | 13.342  | 542           | 210          | 45           | 344          | 66           | 34         | 11                  | 222                    |
| <b>Trentino-Alto Adige</b>   | <b>21.014</b>                                   | <b>868</b>    | <b>489</b>   | <b>346</b>   | <b>616</b>   | <b>197</b>   | <b>104</b> | <b>22</b>           | <b>360</b>             |
| Verona                       | 31.798  | 1.839         | 415          | 245          | 1.054        | 240          | 40         | 43                  | 768                    |
| Vicenza                      | 6.395   | 511           | 139          | 104          | 324          | 109          | 13         | 30                  | 1.343                  |
| Belluno                      | 4.198   | 165           | 135          | 11           | 80           | 43           | 5          | 10                  | 60                     |
| Treviso                      | 10.027  | 1.415         | 195          | 113          | 630          | 48           | 78         | 37                  | 553                    |
| Venezia                      | 4.743   | 3.315         | 693          | 300          | 3.027        | 429          | 140        | 95                  | 473                    |
| Padova                       | 2.821   | 2.490         | 842          | 410          | 842          | 164          | 105        | 123                 | 1.097                  |
| Rovigo                       | 19.186  | 1.533         | 308          | 201          | 1.299        | 157          | 48         | 117                 | 197                    |
| <b>Veneto</b>                | <b>79.168</b>                                   | <b>11.268</b> | <b>2.727</b> | <b>1.384</b> | <b>7.256</b> | <b>1.190</b> | <b>429</b> | <b>455</b>          | <b>4.491</b>           |
| Portofenone                  | 2.501   | 443           | 205          | 19           | 264          | 50           | 33         | 18                  | 93                     |
| Udine                        | 8.412   | 1.155         | 375          | 275          | 708          | 201          | 38         | 12                  | 253                    |
| Gorizia                      | 2.199   | 678           | 316          | 28           | 220          | 78           | 24         | 10                  | 89                     |
| Trieste                      | 4.978   | 1.904         | 392          | 59           | 602          | 236          | 60         | 10                  | 274                    |
| <b>Friuli-Venezia Giulia</b> | <b>18.089</b>                                   | <b>4.180</b>  | <b>1.288</b> | <b>381</b>   | <b>1.794</b> | <b>565</b>   | <b>155</b> | <b>50</b>           | <b>709</b>             |
| Imperia                      | 4.753   | 800           | 224          | 1.672        | 147          | 74           | 21         | 27                  | 142                    |
| Savona                       | 3.882   | 1.565         | 162          | 2.072        | 388          | 98           | 25         | 41                  | 114                    |
| Genova                       | 8.964   | 2.046         | 285          | 2.743        | 431          | 98           | 36         | 50                  | 206                    |
| La Spezia                    | 3.789   | 1.068         | 152          | 802          | 231          | 112          | 19         | 20                  | 154                    |
| <b>Liguria</b>               | <b>21.387</b>                                   | <b>5.479</b>  | <b>823</b>   | <b>7.289</b> | <b>1.197</b> | <b>382</b>   | <b>101</b> | <b>138</b>          | <b>616</b>             |
| Piacenza                     | 3.162   | 2.079         | 509          | 133          | 499          | 394          | 23         | 20                  | 181                    |
| Parma                        | 3.261   | 1.620         | 945          | 91           | 458          | 81           | 11         | 22                  | 141                    |
| Pieggi nell'Emilia           | 1.451   | 1.221         | 406          | 92           | 754          | 204          | 34         | 2                   | 113                    |
| Modena                       | 2.937   | 1.524         | 347          | 64           | 411          | 52           | 26         | 12                  | 102                    |
| Biologna                     | 58.189  | 1.597         | 414          | 254          | 802          | 165          | 53         | 25                  | 148                    |
| Ferrara                      | 3.852   | 1.872         | 13           | 39           | 646          | 89           | 13         | 10                  | 88                     |
| Ravenna                      | 3.928   | 926           | 114          | 45           | 471          | 38           | 23         | 1                   | 128                    |
| Forlì                        | 9.790   | 2.938         | 884          | 176          | 624          | 126          | 42         | 10                  | 328                    |
| <b>Emilia-Romagna</b>        | <b>86.570</b>                                   | <b>13.777</b> | <b>3.632</b> | <b>894</b>   | <b>4.665</b> | <b>1.149</b> | <b>225</b> | <b>102</b>          | <b>1.229</b>           |
| Massa-Carrara                | 1.130   | 274           | 1.015        | 156          | 97           | 25           | 2          | -                   | 28                     |
| Lucca                        | 4.005   | 1.651         | 2.015        | 391          | 349          | 129          | 65         | 11                  | 67                     |
| Pistoia                      | 2.841   | 731           | 2.124        | 47           | 227          | 62           | 18         | 2                   | 51                     |
| Firenze                      | 7.124   | 2.211         | 319          | 301          | 341          | 213          | 86         | 8                   | 125                    |
| Livorno                      | 2.320   | 504           | 29           | 285          | 243          | 73           | 13         | 3                   | 24                     |

(a) La somma dei dati provinciali puo' non coincidere con il totale regionale, a causa degli arrotondamenti. (b) Sono stati inoltre distribuiti kg. 350 di semi di lenticchie.

**Tavola 8.2 segue - Patate da seme e sementi di ortive distribuite al consumo nell'anno 1989, per provincia e regione**  
(dati in chilogrammi, salvo diversa indicazione)

| PROVINCE<br>REGIONI | Patate<br>da seme<br>( <i>quintali</i> )<br>(a) | segue ORTIVE (b) |               |               |               |               |              |                     |                        |
|---------------------|---|------------------|---------------|---------------|---------------|---------------|--------------|---------------------|------------------------|
|                     |   | BIETOLA          |               | Basilico      | Carota        | Cavoli        | Cavolfiore   | Cavolo-<br>broccolo | Cetriolo<br>cetriolino |
|                     |   | Da coste         | Da orto       |               |               |               |              |                     |                        |
| Pisa                | 5.081   | 256              | 27            | 65            | 58            | 92            | 10           | 1                   | 25                     |
| Arezzo              | 3.007   | 1.199            | 150           | 622           | 310           | 142           | 81           | 3                   | 248                    |
| Siena               | 2.769   | 684              | 57            | 58            | 64            | 107           | 3            | -                   | 21                     |
| Grosseto            | 900   | 1.468            | 107           | 185           | 315           | 160           | 57           | 3                   | 46                     |
| <b>Toscana</b>      | <b>29.177</b>                                   | <b>8.978</b>     | <b>5.843</b>  | <b>2.110</b>  | <b>2.004</b>  | <b>1.003</b>  | <b>335</b>   | <b>31</b>           | <b>635</b>             |
| Perugia             | 3.533   | 1.742            | 31            | 276           | 571           | 137           | 88           | 55                  | 204                    |
| Terni               | 357   | 434              | 4             | 104           | 121           | 68            | 19           | 71                  | 36                     |
| <b>Umbria</b>       | <b>3.889</b>                                    | <b>2.176</b>     | <b>35</b>     | <b>380</b>    | <b>692</b>    | <b>205</b>    | <b>107</b>   | <b>126</b>          | <b>240</b>             |
| Pesaro e Urbino     | 8.747   | 950              | 11            | 24            | 139           | 49            | 79           | 20                  | 168                    |
| Ancona              | 7.686   | 5.434            | 99            | 127           | 428           | 349           | 147          | 87                  | 145                    |
| Macerata            | 4.025   | 939              | 84            | 95            | 354           | 133           | 98           | 30                  | 121                    |
| Ascoli Piceno       | 4.674   | 6.340            | 118           | 32            | 190           | 165           | 170          | 46                  | 99                     |
| <b>Marche</b>       | <b>25.132</b>                                   | <b>13.663</b>    | <b>312</b>    | <b>278</b>    | <b>1.111</b>  | <b>696</b>    | <b>494</b>   | <b>183</b>          | <b>533</b>             |
| Viterbo             | 15.390  | 830              | 9             | 73            | 136           | 115           | 11           | 59                  | 75                     |
| Rieti               | 674   | 605              | 186           | 15            | 1.195         | 22            | 19           | 24                  | 28                     |
| Roma                | 3.676   | 22.114           | 462           | 1.019         | 2.189         | 912           | 349          | 399                 | 860                    |
| Latina              | 148   | 6.076            | 1             | 215           | 2.613         | 256           | 104          | 144                 | 165                    |
| Frosinone           | 252   | 819              | 43            | 24            | 436           | 51            | 17           | 57                  | 62                     |
| <b>Lazio</b>        | <b>20.139</b>                                   | <b>30.444</b>    | <b>701</b>    | <b>1.346</b>  | <b>6.569</b>  | <b>1.356</b>  | <b>500</b>   | <b>683</b>          | <b>1.190</b>           |
| L'Aquila            | 30.870  | 247              | 35            | 7             | 23.768        | 12            | 63           | 4                   | 23                     |
| Teramo              | 1.998   | 742              | 39            | 7             | 1.105         | 13            | 8            | 8                   | 38                     |
| Pescara             | 2.852   | 1.159            | 69            | 156           | 1.125         | 85            | 88           | 17                  | 143                    |
| Chieti              | 1.281   | 495              | 2             | 33            | 95            | 39            | 43           | 5                   | 57                     |
| <b>Abruzzi</b>      | <b>37.000</b>                                   | <b>2.643</b>     | <b>145</b>    | <b>203</b>    | <b>26.093</b> | <b>149</b>    | <b>202</b>   | <b>34</b>           | <b>261</b>             |
| Isernia             | 862   | -                | 2             | 41            | 37            | 12            | -            | -                   | -                      |
| Campobasso          | 636   | 245              | 19            | 20            | 23            | 14            | 23           | 12                  | 102                    |
| <b>Molise</b>       | <b>1.499</b>                                    | <b>245</b>       | <b>21</b>     | <b>61</b>     | <b>60</b>     | <b>26</b>     | <b>23</b>    | <b>12</b>           | <b>102</b>             |
| Caserta             | 7.600   | 141              | 1             | 240           | 16            | 46            | 60           | 40                  | 43                     |
| Benevento           | 1.501   | 301              | 10            | 187           | 97            | 21            | 15           | 5                   | 10                     |
| Napoli              | 37.207  | 3.503            | 31            | 1.228         | 321           | 114           | 92           | 76                  | 599                    |
| Avellino            | 3.913   | 220              | 24            | 623           | 63            | 17            | 8            | 41                  | 18                     |
| Salerno             | 8.838   | 242              | 34            | 495           | 138           | 33            | 205          | 243                 | 661                    |
| <b>Campania</b>     | <b>59.060</b>                                   | <b>4.407</b>     | <b>100</b>    | <b>2.773</b>  | <b>635</b>    | <b>231</b>    | <b>380</b>   | <b>405</b>          | <b>1.331</b>           |
| Foggia              | 6.605   | 3.626            | 101           | 47            | 486           | 127           | 73           | 2.177               | 158                    |
| Bari                | 29.500  | 2.784            | 297           | 581           | 225           | 243           | 70           | 297                 | 133                    |
| Taranto             | 25  | 772              | 128           | 22            | 58            | 38            | 118          | 362                 | 28                     |
| Brindisi            | 217   | 666              | 254           | 126           | 23            | 57            | 48           | 60                  | 30                     |
| Lecce               | 14.857  | 482              | 787           | 40            | 53            | 58            | 53           | 41                  | 60                     |
| <b>Puglia</b>       | <b>51.203</b>                                   | <b>8.330</b>     | <b>1.567</b>  | <b>816</b>    | <b>845</b>    | <b>524</b>    | <b>362</b>   | <b>2.937</b>        | <b>409</b>             |
| Potenza             | 696   | 27               | 6             | 15            | 10            | 10            | 5            | 52                  | 25                     |
| Matera              | -   | 102              | 2             | 12            | 6             | 13            | 37           | 78                  | 73                     |
| <b>Basilicata</b>   | <b>696</b>                                      | <b>129</b>       | <b>8</b>      | <b>27</b>     | <b>16</b>     | <b>23</b>     | <b>42</b>    | <b>130</b>          | <b>98</b>              |
| Cosenza             | 7.600   | 512              | 92            | 95            | 37            | 37            | 47           | 106                 | 162                    |
| Catanzaro           | 2.000   | 507              | 90            | 81            | 103           | 113           | 81           | 278                 | 209                    |
| Reggio di Calabria  | 1.500   | 630              | 11            | 40            | 33            | 80            | 40           | 108                 | 114                    |
| <b>Calabria</b>     | <b>11.100</b>                                   | <b>1.649</b>     | <b>193</b>    | <b>216</b>    | <b>173</b>    | <b>230</b>    | <b>168</b>   | <b>492</b>          | <b>485</b>             |
| Trapani             | 3.000   | 1.228            | -             | 204           | 97            | 3             | 1            | 1                   | 1                      |
| Palermo             | 3.800   | 1.851            | 17            | 449           | 269           | 68            | 11           | 62                  | 49                     |
| Messina             | 400   | 293              | 21            | 15            | 63            | 160           | 6            | 25                  | 43                     |
| Agrigento           | 5.889   | 40               | 7             | 23            | 13            | 22            | 15           | 8                   | 15                     |
| Caltanissetta       | -   | 43               | 11            | 12            | 1             | 8             | 2            | -                   | 34                     |
| Enna                | -   | 84               | 1             | 14            | 2             | 6             | 1            | 2                   | 1                      |
| Catania             | 40.000  | 1.649            | 72            | 47            | 396           | 67            | 30           | 35                  | 89                     |
| Flagusa             | 2.770   | 13               | -             | 4             | 3.201         | 17            | 6            | 8                   | 272                    |
| Siracusa            | 86.150  | 126              | 20            | 158           | 2.369         | 43            | 11           | 15                  | 21                     |
| <b>Sicilia</b>      | <b>142.009</b>                                  | <b>5.327</b>     | <b>149</b>    | <b>926</b>    | <b>6.411</b>  | <b>394</b>    | <b>83</b>    | <b>156</b>          | <b>525</b>             |
| Sassari             | 5.326   | 249              | 1             | 460           | 150           | 39            | 22           | 10                  | 128                    |
| Nuoro               | 900   | 72               | 7             | 430           | 41            | 33            | 20           | 10                  | 16                     |
| Oristano            | 3.575   | 700              | -             | 248           | 101           | 33            | 35           | 13                  | 142                    |
| Cagliari            | 5.225   | 566              | 52            | 782           | 527           | 123           | 72           | 17                  | 176                    |
| <b>Sardegna</b>     | <b>15.026</b>                                   | <b>1.587</b>     | <b>60</b>     | <b>1.920</b>  | <b>819</b>    | <b>228</b>    | <b>149</b>   | <b>50</b>           | <b>462</b>             |
| <b>ITALIA</b>       | <b>748.256</b>                                  | <b>132.082</b>   | <b>23.791</b> | <b>24.722</b> | <b>66.481</b> | <b>11.299</b> | <b>4.479</b> | <b>6.327</b>        | <b>15.994</b>          |

(a) (b) Cfr. corrispondenti note a pagina precedente.



**Tavola 8.2 segue - Patate da seme e sementi di ortive distribuite al consumo nell'anno 1989, per provincia e regione**  
(dati in chilogrammi, salvo diversa indicazione)

| PROVINCE<br>REGIONI          | segue ORTIVE (a)       |               |                       |                |                |              |                      |               |              |
|------------------------------|------------------------|---------------|-----------------------|----------------|----------------|--------------|----------------------|---------------|--------------|
|                              | Cicoria o<br>radicchio | Cipolla       | Cocomero<br>o anguria | Fava           | Fagiolo        | Finocchio    | Indivia e<br>Scarola | Lattuga       | Melone       |
| Torino                       | 4.651                  | 186           | 111                   | 7.047          | 37.521         | 157          | 397                  | 1.838         | 21           |
| Vercelli                     | 2.469                  | 38            | 21                    | 688            | 17.218         | 24           | 241                  | 632           | 24           |
| Novara                       | 3.311                  | 246           | 109                   | 596            | 8.482          | 73           | 397                  | 1.257         | 23           |
| Cuneo                        | 2.059                  | 90            | 20                    | 3.254          | 41.308         | 112          | 410                  | 2.297         | 25           |
| Asti                         | 1.509                  | 159           | 23                    | 6.646          | 52.728         | 150          | 196                  | 803           | 14           |
| Alessandria                  | 1.855                  | 503           | 104                   | 2.678          | 30.046         | 208          | 278                  | 623           | 52           |
| <b>Piemonte</b>              | <b>15.854</b>          | <b>1.222</b>  | <b>388</b>            | <b>20.909</b>  | <b>187.303</b> | <b>724</b>   | <b>1.919</b>         | <b>7.450</b>  | <b>159</b>   |
| <b>Valle d'Aosta</b>         | <b>872</b>             | <b>17</b>     | <b>184</b>            | <b>108</b>     | <b>3.710</b>   | <b>11</b>    | <b>105</b>           | <b>160</b>    | <b>5</b>     |
| Varese                       | 3.213                  | 212           | 240                   | 810            | 6.400          | 86           | 509                  | 1.215         | 25           |
| Como                         | 2.863                  | 34            | 69                    | 740            | 8.698          | 62           | 180                  | 520           | 21           |
| Sondrio                      | 1.830                  | 67            | 5                     | 545            | 4.469          | 29           | 174                  | 408           | 90           |
| Milano                       | 9.702                  | 1.221         | 1.273                 | 11.762         | 47.829         | 402          | 1.990                | 8.741         | 252          |
| Bergamo                      | 4.695                  | 360           | 302                   | 2.271          | 22.218         | 229          | 840                  | 1.887         | 174          |
| Brescia                      | 6.375                  | 177           | 58                    | 1.191          | 26.659         | 156          | 402                  | 2.180         | 75           |
| Pavia                        | 2.732                  | 285           | 92                    | 1.892          | 9.260          | 60           | 322                  | 673           | 36           |
| Cremona                      | 2.428                  | 232           | 221                   | 868            | 21.297         | 408          | 465                  | 831           | 169          |
| Mantova                      | 2.527                  | 912           | 680                   | 399            | 22.849         | 352          | 592                  | 1.262         | 182          |
| <b>Lombardia</b>             | <b>36.365</b>          | <b>3.500</b>  | <b>2.940</b>          | <b>20.473</b>  | <b>169.679</b> | <b>1.784</b> | <b>5.564</b>         | <b>17.717</b> | <b>1.024</b> |
| Bozano-Bozen                 | 1.238                  | 28            | 11                    | 238            | 6.396          | 13           | 205                  | 559           | 14           |
| Trento                       | 2.006                  | 39            | 6                     | 656            | 9.786          | 10           | 224                  | 884           | 7            |
| <b>Trentino-Alto Adige</b>   | <b>3.244</b>           | <b>67</b>     | <b>17</b>             | <b>894</b>     | <b>16.182</b>  | <b>23</b>    | <b>429</b>           | <b>1.443</b>  | <b>21</b>    |
| Verona                       | 9.830                  | 545           | 135                   | 1.000          | 165.155        | 450          | 1.263                | 3.797         | 406          |
| Vicenza                      | 3.655                  | 106           | 67                    | 360            | 44.956         | 33           | 467                  | 1.084         | 38           |
| Belluno                      | 959                    | 14            | 20                    | 313            | 6.683          | 6            | 205                  | 525           | 50           |
| Treviso                      | 3.998                  | 107           | 152                   | 426            | 33.015         | 329          | 272                  | 1.620         | 44           |
| Venezia                      | 7.952                  | 754           | 329                   | 1.589          | 71.833         | 411          | 854                  | 4.661         | 194          |
| Padova                       | 13.266                 | 384           | 294                   | 1.461          | 152.242        | 779          | 692                  | 3.471         | 168          |
| Rovigo                       | 3.618                  | 417           | 511                   | 723            | 79.567         | 577          | 412                  | 1.075         | 91           |
| <b>Veneto</b>                | <b>43.278</b>          | <b>2.327</b>  | <b>1.508</b>          | <b>5.872</b>   | <b>553.451</b> | <b>2.585</b> | <b>4.165</b>         | <b>16.233</b> | <b>991</b>   |
| Pordenone                    | 2.251                  | 46            | 60                    | 699            | 16.453         | 45           | 159                  | 596           | 7            |
| Udine                        | 8.159                  | 83            | 341                   | 813            | 24.347         | 63           | 269                  | 2.583         | 91           |
| Gorizia                      | 2.407                  | 36            | 81                    | 726            | 7.420          | 20           | 231                  | 1.005         | 23           |
| Trieste                      | 17.176                 | 242           | 1.097                 | 773            | 13.029         | 22           | 971                  | 3.493         | 86           |
| <b>Friuli-Venezia Giulia</b> | <b>29.993</b>          | <b>407</b>    | <b>1.579</b>          | <b>3.011</b>   | <b>61.249</b>  | <b>150</b>   | <b>1.630</b>         | <b>7.677</b>  | <b>207</b>   |
| Imperia                      | 1.707                  | 112           | 19                    | 14.264         | 5.056          | 66           | 433                  | 746           | 19           |
| Savona                       | 1.700                  | 94            | 14                    | 25.783         | 13.545         | 229          | 462                  | 705           | 21           |
| Genova                       | 3.584                  | 276           | 116                   | 40.938         | 21.123         | 149          | 491                  | 1.781         | 38           |
| La Spezia                    | 2.563                  | 258           | 48                    | 18.582         | 17.713         | 87           | 401                  | 920           | 25           |
| <b>Liguria</b>               | <b>9.554</b>           | <b>740</b>    | <b>197</b>            | <b>99.567</b>  | <b>57.437</b>  | <b>531</b>   | <b>1.787</b>         | <b>4.152</b>  | <b>103</b>   |
| Piacenza                     | 3.598                  | 1.373         | 146                   | 4.220          | 66.610         | 144          | 676                  | 3.541         | 103          |
| Parma                        | 5.280                  | 4.131         | 126                   | 390            | 47.202         | 206          | 1.082                | 1.210         | 48           |
| Reggio nell'Emilia           | 4.193                  | 578           | 207                   | 4.082          | 34.299         | 170          | 1.024                | 1.112         | 75           |
| Modena                       | 3.698                  | 1.053         | 483                   | 2.153          | 170.462        | 86           | 579                  | 1.092         | 268          |
| Bologna                      | 5.448                  | 3.455         | 317                   | 12.018         | 89.257         | 340          | 781                  | 1.754         | 527          |
| Ferrara                      | 1.281                  | 3.367         | 2.705                 | 3.616          | 30.736         | 108          | 129                  | 414           | 148          |
| Ravenna                      | 2.444                  | 567           | 323                   | 8.023          | 55.075         | 303          | 224                  | 762           | 83           |
| Forlì                        | 6.888                  | 1.361         | 1.165                 | 80.342         | 171.580        | 602          | 577                  | 2.232         | 491          |
| <b>Emilia-Romagna</b>        | <b>32.630</b>          | <b>15.885</b> | <b>5.472</b>          | <b>114.844</b> | <b>665.221</b> | <b>1.959</b> | <b>5.072</b>         | <b>12.117</b> | <b>1.743</b> |
| Massa-Carrara                | 538                    | 62            | 25                    | 1.599          | 6.486          | 47           | 262                  | 164           | 5            |
| Lucca                        | 2.840                  | 316           | 42                    | 12.725         | 25.834         | 291          | 412                  | 728           | 29           |
| Pistoia                      | 663                    | 258           | 69                    | 11.669         | 12.115         | 106          | 329                  | 395           | 45           |
| Firenze                      | 1.890                  | 393           | 586                   | 14.765         | 35.077         | 354          | 388                  | 1.153         | 83           |
| Livorno                      | 2.044                  | 321           | 115                   | 12.092         | 16.843         | 452          | 349                  | 308           | 191          |

(a) Cfr. la nota (b) a pag. 377.

**Tavola 8.2 segue - Patate da seme e sementi di ortive distribuite al consumo nell'anno 1989, per provincia e regione**  
(dati in chilogrammi, salvo diversa indicazione)

| PROVINCE<br>REGIONI | segue ORTIVE (a)       |               |                       |                  |                  |               |                      |               |               |
|---------------------|------------------------|---------------|-----------------------|------------------|------------------|---------------|----------------------|---------------|---------------|
|                     | Cicoria o<br>radicchio | Cipolla       | Cocomero<br>o anguria | Fava             | Fagiolo          | Finocchio     | Indivia e<br>Scarola | Lattuga       | Melone        |
| Pisa                | 293                    | 134           | 157                   | 5.879            | 5.537            | 48            | 217                  | 176           | 311           |
| Arezzo              | 2.271                  | 601           | 501                   | 50.007           | 44.882           | 731           | 892                  | 1.378         | 310           |
| Siena               | 849                    | 26            | 24                    | 13.176           | 9.694            | 111           | 143                  | 115           | 5             |
| Grosseto            | 2.040                  | 591           | 304                   | 18.447           | 21.920           | 352           | 545                  | 679           | 305           |
| <b>Toscana</b>      | <b>13.428</b>          | <b>2.702</b>  | <b>1.823</b>          | <b>140.359</b>   | <b>178.388</b>   | <b>2.492</b>  | <b>3.532</b>         | <b>5.096</b>  | <b>1.284</b>  |
| Perugia             | 2.013                  | 471           | 230                   | 31.571           | 39.743           | 216           | 556                  | 697           | 82            |
| Terni               | 795                    | 23            | 13                    | 7.847            | 12.106           | 37            | 227                  | 367           | 35            |
| <b>Umbria</b>       | <b>2.808</b>           | <b>494</b>    | <b>243</b>            | <b>39.418</b>    | <b>51.849</b>    | <b>253</b>    | <b>783</b>           | <b>1.064</b>  | <b>117</b>    |
| Pesaro e Urbino     | 978                    | 75            | 24                    | 23.445           | 15.411           | 301           | 211                  | 357           | 133           |
| Ancona              | 2.419                  | 253           | 62                    | 44.598           | 54.560           | 504           | 1.528                | 870           | 336           |
| Macerata            | 2.186                  | 1.746         | 30                    | 10.435           | 12.594           | 1.358         | 925                  | 433           | 38            |
| Ascoli Piceno       | 1.211                  | 92            | 33                    | 16.351           | 142.486          | 1.569         | 1.677                | 423           | 284           |
| <b>Marche</b>       | <b>6.794</b>           | <b>2.166</b>  | <b>149</b>            | <b>94.829</b>    | <b>225.051</b>   | <b>3.732</b>  | <b>4.341</b>         | <b>2.083</b>  | <b>791</b>    |
| Viterbo             | 436                    | 87            | 214                   | 15.026           | 11.596           | 1.026         | 208                  | 350           | 103           |
| Rieti               | 390                    | 24            | 35                    | 10.327           | 10.719           | 28            | 295                  | 158           | 16            |
| Roma                | 10.121                 | 914           | 1.594                 | 126.952          | 255.496          | 1.848         | 6.040                | 9.892         | 458           |
| Latina              | 1.132                  | 119           | 1.610                 | 11.817           | 46.987           | 520           | 590                  | 704           | 246           |
| Frosinone           | 766                    | 91            | 11                    | 1.834            | 17.044           | 37            | 192                  | 121           | 33            |
| <b>Lazio</b>        | <b>12.845</b>          | <b>1.235</b>  | <b>3.464</b>          | <b>165.956</b>   | <b>341.842</b>   | <b>3.459</b>  | <b>7.325</b>         | <b>11.225</b> | <b>856</b>    |
| L'Aquila            | 774                    | 2.662         | 71                    | 2.962            | 9.231            | 951           | 916                  | 290           | 26            |
| Teramo              | 342                    | 8.549         | 10                    | 4.300            | 68.668           | 282           | 363                  | 158           | 43            |
| Pescara             | 1.194                  | 4.329         | 69                    | 17.817           | 26.487           | 315           | 370                  | 550           | 86            |
| Chieti              | 729                    | 2.066         | 147                   | 11.637           | 47.921           | 428           | 115                  | 250           | 92            |
| <b>Abruzzi</b>      | <b>3.039</b>           | <b>17.606</b> | <b>297</b>            | <b>36.716</b>    | <b>152.307</b>   | <b>1.976</b>  | <b>1.764</b>         | <b>1.248</b>  | <b>247</b>    |
| Isernia             | 7                      | 20            | 16                    | 175              | 1.453            | -             | -                    | 22            | -             |
| Campobasso          | 142                    | 5.246         | 64                    | 6.774            | 6.510            | 428           | 114                  | 120           | 95            |
| <b>Molise</b>       | <b>149</b>             | <b>5.266</b>  | <b>80</b>             | <b>6.949</b>     | <b>7.963</b>     | <b>428</b>    | <b>114</b>           | <b>142</b>    | <b>95</b>     |
| Caserta             | 59                     | 40            | 537                   | 5.724            | 106.840          | 199           | 188                  | 156           | 353           |
| Benevento           | 113                    | 105           | 287                   | 5.488            | 7.519            | 140           | 271                  | 207           | 50            |
| Napoli              | 670                    | 373           | 384                   | 26.749           | 38.630           | 981           | 530                  | 838           | 280           |
| Avellino            | 207                    | 215           | 22                    | 7.661            | 3.345            | 117           | 360                  | 103           | 137           |
| Salerno             | 129                    | 265           | 202                   | 14.647           | 159.550          | 741           | 991                  | 526           | 485           |
| <b>Campania</b>     | <b>1.178</b>           | <b>998</b>    | <b>1.432</b>          | <b>60.269</b>    | <b>315.884</b>   | <b>2.178</b>  | <b>2.340</b>         | <b>1.830</b>  | <b>1.305</b>  |
| Foggia              | 866                    | 77            | 364                   | 16.688           | 8.829            | 5.343         | 895                  | 949           | 597           |
| Bari                | 1.085                  | 89            | 540                   | 19.906           | 6.467            | 1.183         | 868                  | 1.672         | 563           |
| Taranto             | 171                    | 24            | 1.649                 | 9.247            | 2.477            | 2.100         | 793                  | 470           | 2.094         |
| Brindisi            | 306                    | 22            | 1.004                 | 13.483           | 7.095            | 1.058         | 104                  | 151           | 716           |
| Lecce               | 744                    | 189           | 4.026                 | 19.716           | 12.665           | 1.330         | 305                  | 404           | 519           |
| <b>Puglia</b>       | <b>3.172</b>           | <b>401</b>    | <b>7.583</b>          | <b>79.040</b>    | <b>37.533</b>    | <b>11.014</b> | <b>2.965</b>         | <b>3.646</b>  | <b>4.489</b>  |
| Potenza             | 50                     | 20            | 29                    | 1.096            | 3.393            | 48            | 83                   | 234           | 10            |
| Matera              | 246                    | 10            | 1.165                 | 1.144            | 6.810            | 1.278         | 1.764                | 614           | 580           |
| <b>Basilicata</b>   | <b>296</b>             | <b>30</b>     | <b>1.194</b>          | <b>2.240</b>     | <b>10.203</b>    | <b>1.326</b>  | <b>1.847</b>         | <b>848</b>    | <b>590</b>    |
| Cosenza             | 359                    | 104           | 329                   | 24.313           | 11.748           | 328           | 154                  | 186           | 228           |
| Catanzaro           | 916                    | 162           | 510                   | 32.357           | 14.993           | 1.268         | 329                  | 559           | 212           |
| Reggio di Calabria  | 353                    | 147           | 310                   | 25.897           | 12.425           | 296           | 81                   | 111           | 80            |
| <b>Calabria</b>     | <b>1.628</b>           | <b>413</b>    | <b>1.149</b>          | <b>82.567</b>    | <b>39.166</b>    | <b>1.892</b>  | <b>564</b>           | <b>856</b>    | <b>520</b>    |
| Trapani             | 46                     | 54            | 189                   | 3.062            | 21.629           | 86            | 37                   | 169           | 418           |
| Palermo             | 642                    | 87            | 406                   | 21.417           | 13.890           | 59            | 38                   | 140           | 235           |
| Messina             | 322                    | 136           | 89                    | 6.947            | 23.501           | 44            | 52                   | 262           | 13            |
| Agrigento           | 31                     | 29            | 61                    | 14.489           | 19.689           | 174           | 50                   | 91            | 246           |
| Caltanissetta       | 2                      | 133           | 24                    | 2.484            | 4.052            | 10            | 25                   | 46            | 48            |
| Enna                | 29                     | 27            | 10                    | 450              | 992              | 78            | 35                   | 16            | 14            |
| Catania             | 278                    | 14            | 1.033                 | 12.592           | 14.935           | 419           | 168                  | 1.993         | 209           |
| Ragusa              | 29                     | 146           | 350                   | 4.194            | 21.590           | 240           | 4                    | 44            | 304           |
| Siracusa            | 28                     | 22            | 80                    | 4.851            | 40.098           | 155           | 56                   | 160           | 109           |
| <b>Sicilia</b>      | <b>1.407</b>           | <b>648</b>    | <b>2.242</b>          | <b>70.486</b>    | <b>160.376</b>   | <b>1.265</b>  | <b>465</b>           | <b>2.921</b>  | <b>1.596</b>  |
| Sassari             | 101                    | 61            | 241                   | 2.460            | 7.323            | 538           | 25                   | 472           | 43            |
| Nuoro               | 34                     | 41            | 132                   | 855              | 3.998            | 96            | 19                   | 92            | 50            |
| Oriстано            | 141                    | 188           | 551                   | 5.713            | 10.581           | 411           | 24                   | 460           | 1.224         |
| Cagliari            | 724                    | 300           | 392                   | 12.049           | 16.947           | 522           | 120                  | 585           | 871           |
| <b>Sardegna</b>     | <b>1.000</b>           | <b>590</b>    | <b>1.316</b>          | <b>21.077</b>    | <b>38.849</b>    | <b>1.567</b>  | <b>188</b>           | <b>1.609</b>  | <b>2.188</b>  |
| <b>ITALIA</b>       | <b>219.534</b>         | <b>56.714</b> | <b>33.257</b>         | <b>1.065.589</b> | <b>3.273.643</b> | <b>39.349</b> | <b>46.899</b>        | <b>99.517</b> | <b>18.331</b> |

(a) Cfr. la nota (b) a pagina 377.

**Tavola 8.2 segue - Patate da seme e sementi di ortive distribuite al consumo nell'anno 1989, per provincia e regione**  
(dati in chilogrammi, salvo diversa indicazione)

| PROVINCE<br>REGIONI          | segue ORTIVE (a) |                  |               |               |              |              |            |               |              |
|------------------------------|------------------|------------------|---------------|---------------|--------------|--------------|------------|---------------|--------------|
|                              | Peperone         | Pisello          | Pomodoro      | Prezzemolo    | Rapa         | Ravanello    | Sedano     | Spinacio      | Valerianella |
| Torino                       | 34               | 40.623           | 157           | 2.101         | 1.233        | 956          | 50         | 9.956         | 225          |
| Vercelli                     | 19               | 6.525            | 46            | 596           | 40           | 226          | 33         | 1.461         | 107          |
| Novara                       | 37               | 7.156            | 19            | 1.534         | 238          | 223          | 26         | 1.918         | 204          |
| Cuneo                        | 69               | 15.414           | 224           | 919           | 135          | 306          | 25         | 3.602         | 181          |
| Asti                         | 67               | 12.492           | 99            | 983           | 31           | 349          | 39         | 3.592         | 134          |
| Alessandria                  | 43               | 43.119           | 374           | 1.397         | 127          | 351          | 85         | 3.525         | 289          |
| <b>Piemonte</b>              | <b>269</b>       | <b>125.329</b>   | <b>919</b>    | <b>7.530</b>  | <b>1.804</b> | <b>2.411</b> | <b>258</b> | <b>24.054</b> | <b>1.140</b> |
| <b>Valle d'Aosta</b>         | <b>4</b>         | <b>1.898</b>     | <b>40</b>     | <b>547</b>    | <b>12</b>    | <b>103</b>   | <b>6</b>   | <b>1.075</b>  | <b>34</b>    |
| Varese                       | 19               | 4.857            | 65            | 953           | 184          | 353          | 42         | 1.528         | 245          |
| Como                         | 8                | 3.254            | 48            | 856           | 40           | 262          | 9          | 825           | 60           |
| Sondrio                      | 3                | 4.792            | 19            | 586           | 63           | 244          | 6          | 839           | 156          |
| Milano                       | 148              | 94.751           | 1.395         | 7.311         | 1.338        | 1.811        | 252        | 7.680         | 652          |
| Bergamo                      | 88               | 9.852            | 183           | 2.241         | 281          | 816          | 79         | 3.269         | 726          |
| Brescia                      | 52               | 15.148           | 176           | 1.523         | 79           | 765          | 49         | 2.419         | 789          |
| Pavia                        | 27               | 52.691           | 557           | 659           | 81           | 396          | 39         | 1.919         | 83           |
| Cremona                      | 68               | 43.518           | 922           | 1.695         | 53           | 598          | 67         | 1.387         | 80           |
| Mantova                      | 52               | 50.059           | 969           | 913           | 237          | 709          | 40         | 1.734         | 144          |
| <b>Lombardia</b>             | <b>465</b>       | <b>278.922</b>   | <b>4.334</b>  | <b>16.737</b> | <b>2.356</b> | <b>5.954</b> | <b>583</b> | <b>21.600</b> | <b>2.935</b> |
| Bolzano-Bozen                | 16               | 2.085            | 26            | 515           | 27           | 629          | 15         | 3.177         | 52           |
| Trento                       | 11               | 5.597            | 33            | 537           | 930          | 298          | 20         | 448           | 116          |
| <b>Trentino-Alto Adige</b>   | <b>27</b>        | <b>7.682</b>     | <b>59</b>     | <b>1.052</b>  | <b>957</b>   | <b>927</b>   | <b>35</b>  | <b>3.625</b>  | <b>168</b>   |
| Verona                       | 105              | 168.407          | 2.601         | 1.938         | 332          | 886          | 124        | 7.204         | 187          |
| Vicenza                      | 54               | 70.367           | 313           | 963           | 108          | 353          | 35         | 2.972         | 84           |
| Belluno                      | 3                | 1.425            | 20            | 110           | 68           | 200          | 12         | 1.645         | 36           |
| Treviso                      | 39               | 13.793           | 244           | 1.096         | 181          | 620          | 81         | 5.487         | 257          |
| Venezia                      | 84               | 58.589           | 289           | 3.039         | 572          | 1.937        | 117        | 12.883        | 433          |
| Padova                       | 144              | 31.311           | 574           | 3.681         | 217          | 1.478        | 127        | 6.957         | 267          |
| Rovigo                       | 39               | 74.359           | 964           | 1.267         | 263          | 586          | 74         | 5.541         | 137          |
| <b>Veneto</b>                | <b>468</b>       | <b>418.251</b>   | <b>5.005</b>  | <b>12.094</b> | <b>1.741</b> | <b>6.060</b> | <b>570</b> | <b>42.689</b> | <b>1.401</b> |
| Pordenone                    | 19               | 5.418            | 15            | 421           | 101          | 516          | 86         | 1.647         | 288          |
| Udine                        | 51               | 26.702           | 93            | 753           | 332          | 727          | 131        | 3.391         | 752          |
| Gorizia                      | 26               | 8.481            | 33            | 566           | 339          | 284          | 18         | 1.384         | 433          |
| Trieste                      | 29               | 25.562           | 343           | 2.688         | 465          | 717          | 8          | 2.969         | 3.413        |
| <b>Friuli-Venezia Giulia</b> | <b>125</b>       | <b>66.163</b>    | <b>484</b>    | <b>4.428</b>  | <b>1.237</b> | <b>2.244</b> | <b>243</b> | <b>9.391</b>  | <b>4.886</b> |
| Imperia                      | 11               | 4.493            | 19            | 1.434         | 52           | 362          | 25         | 1.006         | 46           |
| Savona                       | 18               | 10.107           | 73            | 2.124         | 105          | 474          | 22         | 4.383         | 272          |
| Genova                       | 24               | 13.863           | 94            | 1.866         | 677          | 787          | 55         | 2.522         | 224          |
| La Spezia                    | 13               | 10.581           | 55            | 916           | 379          | 368          | 18         | 1.159         | 158          |
| <b>Liguria</b>               | <b>66</b>        | <b>39.044</b>    | <b>241</b>    | <b>6.340</b>  | <b>1.213</b> | <b>1.991</b> | <b>120</b> | <b>9.070</b>  | <b>700</b>   |
| Piacenza                     | 25               | 273.589          | 5.361         | 1.836         | 509          | 338          | 35         | 2.796         | 186          |
| Parma                        | 33               | 111.824          | 6.660         | 2.863         | 210          | 317          | 100        | 12.380        | 87           |
| Reggio nell'Emilia           | 71               | 16.825           | 708           | 1.258         | 237          | 773          | 68         | 2.656         | 57           |
| Modena                       | 68               | 351.983          | 2.455         | 956           | 117          | 672          | 34         | 7.130         | 55           |
| Bologna                      | 169              | 107.090          | 1.811         | 2.296         | 288          | 1.281        | 122        | 11.573        | 69           |
| Ferrara                      | 8                | 79.295           | 2.633         | 345           | 371          | 381          | 11         | 2.540         | 40           |
| Ravenna                      | 22               | 323.434          | 635           | 748           | 111          | 673          | 77         | 5.231         | 25           |
| Forlì                        | 82               | 108.108          | 1.586         | 1.963         | 990          | 2.493        | 166        | 20.170        | 265          |
| <b>Emilia-Romagna</b>        | <b>478</b>       | <b>1.372.148</b> | <b>21.849</b> | <b>12.265</b> | <b>2.833</b> | <b>6.928</b> | <b>613</b> | <b>64.476</b> | <b>783</b>   |
| Massa-Carrara                | 23               | 5.586            | 27            | 356           | 141          | 112          | 13         | 508           | 9            |
| Lucca                        | 21               | 8.471            | 268           | 1.274         | 655          | 782          | 49         | 6.863         | 43           |
| Pistoia                      | 335              | 4.905            | 35            | 471           | 617          | 309          | 21         | 1.154         | 23           |
| Firenze                      | 69               | 35.655           | 140           | 1.432         | 622          | 1.090        | 33         | 3.755         | 39           |
| Livorno                      | 27               | 9.631            | 964           | 573           | 307          | 243          | 16         | 10.972        | 18           |

(a) Cfr. la nota (b) a pagina 377.

**Tavola 8.2 segue - Patate da seme e sementi di ortive distribuite al consumo nell'anno 1989 per provincia e regione**  
(dati in chilogrammi, salvo diversa indicazione)

| PROVINCE<br>REGIONI | segue ORTIVE (a) |                  |               |               |               |               |              |                |               |
|---------------------|------------------|------------------|---------------|---------------|---------------|---------------|--------------|----------------|---------------|
|                     | Peperone         | Pisello          | Pomodoro      | Prezzemolo    | Rapa          | Ravanello     | Sedano       | Spinacio       | Valerianella  |
| Pisa                | 9                | 8.204            | 223           | 404           | 435           | 213           | 29           | 5.967          | 14            |
| Arezzo              | 246              | 30.556           | 344           | 1.874         | 1.498         | 1.579         | 108          | 4.960          | 93            |
| Siena               | 5                | 4.665            | 28            | 855           | 350           | 442           | 17           | 1.635          | 41            |
| Grosseto            | 72               | 10.088           | 697           | 747           | 704           | 240           | 37           | 14.360         | 85            |
| <b>Toscana</b>      | <b>807</b>       | <b>117.761</b>   | <b>2.726</b>  | <b>7.986</b>  | <b>5.329</b>  | <b>5.010</b>  | <b>323</b>   | <b>50.174</b>  | <b>365</b>    |
| Perugia             | 117              | 22.342           | 423           | 630           | 893           | 417           | 33           | 3.888          | 37            |
| Terni               | 22               | 9.735            | 612           | 208           | 151           | 240           | 32           | 1.202          | 21            |
| <b>Umbria</b>       | <b>139</b>       | <b>32.077</b>    | <b>1.035</b>  | <b>838</b>    | <b>1.044</b>  | <b>657</b>    | <b>65</b>    | <b>5.090</b>   | <b>58</b>     |
| Pesaro e Urbino     | 113              | 32.836           | 170           | 425           | 255           | 239           | 19           | 3.232          | 21            |
| Ancona              | 54               | 70.607           | 542           | 425           | 654           | 750           | 111          | 9.427          | 116           |
| Macerata            | 34               | 19.995           | 272           | 606           | 285           | 323           | 45           | 2.205          | 65            |
| Ascoli Piceno       | 43               | 372.405          | 174           | 690           | 276           | 150           | 53           | 23.157         | 22            |
| <b>Marche</b>       | <b>244</b>       | <b>495.843</b>   | <b>1.158</b>  | <b>2.146</b>  | <b>1.470</b>  | <b>1.462</b>  | <b>228</b>   | <b>38.021</b>  | <b>224</b>    |
| Viterbo             | 81               | 9.350            | 1.994         | 357           | 345           | 318           | 14           | 4.210          | 15            |
| Rieti               | 19               | 12.776           | 86            | 131           | 248           | 171           | 34           | 674            | 21            |
| Roma                | 251              | 142.512          | 1.533         | 4.402         | 6.964         | 2.034         | 276          | 31.842         | 522           |
| Latina              | 270              | 27.568           | 2.460         | 1.047         | 2.444         | 1.904         | 117          | 38.736         | 12            |
| Frosinone           | 10               | 14.998           | 87            | 70            | 713           | 28            | 18           | 693            | 2             |
| <b>Lazio</b>        | <b>631</b>       | <b>207.202</b>   | <b>6.160</b>  | <b>6.007</b>  | <b>10.714</b> | <b>4.455</b>  | <b>459</b>   | <b>76.155</b>  | <b>572</b>    |
| L'Aquila            | 2                | 8.092            | 17            | 175           | 338           | 69            | 2            | 524            | 12            |
| Teramo              | 7                | 172.041          | 24            | 94            | 255           | 70            | 16           | 14.667         | 45            |
| Pescara             | 33               | 32.782           | 158           | 317           | 870           | 463           | 67           | 2.318          | 26            |
| Chieti              | 7                | 78.149           | 181           | 170           | 61            | 70            | 15           | 1.083          | 3             |
| <b>Abruzzi</b>      | <b>49</b>        | <b>291.064</b>   | <b>380</b>    | <b>756</b>    | <b>1.524</b>  | <b>672</b>    | <b>100</b>   | <b>18.592</b>  | <b>86</b>     |
| Isernia             | -                | 513              | 16            | -             | -             | 8             | -            | 20             | -             |
| Campotasso          | 13               | 13.316           | 630           | 196           | 518           | 86            | 28           | 402            | -             |
| <b>Molise</b>       | <b>13</b>        | <b>13.829</b>    | <b>646</b>    | <b>196</b>    | <b>518</b>    | <b>94</b>     | <b>28</b>    | <b>422</b>     | <b>-</b>      |
| Caserta             | 35               | 15.763           | 6.849         | 236           | 1.400         | 476           | 9            | 6.590          | -             |
| Benevento           | 22               | 12.061           | 82            | 169           | 493           | 227           | 25           | 1.546          | -             |
| Napoli              | 42               | 209.365          | 1.086         | 1.066         | 4.314         | 1.581         | 22           | 19.427         | 168           |
| Avellino            | 37               | 6.523            | 109           | 239           | 1.091         | 329           | 15           | 977            | -             |
| Salerno             | 289              | 21.309           | 4.547         | 541           | 1.014         | 1.395         | 35           | 4.857          | -             |
| <b>Campania</b>     | <b>425</b>       | <b>265.021</b>   | <b>12.673</b> | <b>2.253</b>  | <b>8.312</b>  | <b>4.008</b>  | <b>106</b>   | <b>33.397</b>  | <b>168</b>    |
| Foggia              | 176              | 17.740           | 12.177        | 821           | 107           | 417           | 161          | 37.172         | -             |
| Bari                | 77               | 62.192           | 2.794         | 627           | 5             | 563           | 326          | 1.978          | -             |
| Taranto             | 160              | 23.574           | 1.014         | 180           | 3             | 138           | 48           | 939            | -             |
| Brindisi            | 213              | 32.807           | 2.296         | 303           | 110           | 269           | 70           | 816            | -             |
| Lecce               | 235              | 42.266           | 949           | 216           | 93            | 438           | 89           | 2.452          | 1             |
| <b>Puglia</b>       | <b>861</b>       | <b>178.379</b>   | <b>19.230</b> | <b>2.147</b>  | <b>318</b>    | <b>1.825</b>  | <b>694</b>   | <b>43.357</b>  | <b>1</b>      |
| Potenza             | 7                | 1.215            | 792           | 48            | 27            | 110           | 11           | 31             | -             |
| Matera              | 27               | 15.779           | 393           | 142           | 30            | 82            | 6            | 202            | -             |
| <b>Basilicata</b>   | <b>34</b>        | <b>16.994</b>    | <b>1.185</b>  | <b>190</b>    | <b>57</b>     | <b>192</b>    | <b>17</b>    | <b>233</b>     | <b>-</b>      |
| Cosenza             | 36               | 97.132           | 225           | 161           | 202           | 140           | 32           | 1.841          | -             |
| Catanzaro           | 102              | 56.226           | 2.482         | 329           | 725           | 247           | 158          | 1.964          | 7             |
| Reggio di Calabria  | 27               | 26.701           | 1.092         | 114           | 66            | 207           | 25           | 839            | 9             |
| <b>Calabria</b>     | <b>165</b>       | <b>180.059</b>   | <b>3.799</b>  | <b>604</b>    | <b>993</b>    | <b>594</b>    | <b>215</b>   | <b>4.644</b>   | <b>16</b>     |
| Trapani             | 17               | 11.473           | 83            | 170           | 193           | 192           | 3            | 746            | 8             |
| Palermo             | 222              | 8.394            | 462           | 174           | 2             | 409           | 24           | 2.201          | 18            |
| Messina             | 280              | 12.397           | 46            | 198           | 24            | 250           | 19           | 824            | -             |
| Agrigento           | 456              | 82.029           | 186           | 66            | 3             | 163           | 4            | 356            | 1             |
| Caltanissetta       | 303              | 26.114           | 247           | 30            | 35            | 8             | 2            | 113            | -             |
| Enna                | 1                | 2.582            | 21            | 11            | 341           | 26            | 12           | 132            | -             |
| Catania             | 387              | 55.097           | 83            | 540           | 26            | 196           | 23           | 2.042          | 53            |
| Ragusa              | 950              | 14.509           | 750           | 69            | 7             | 25            | 8            | 1.043          | -             |
| Siracusa            | 165              | 10.176           | 116           | 98            | 217           | 65            | 7            | 281            | -             |
| <b>Sicilia</b>      | <b>2.781</b>     | <b>222.771</b>   | <b>1.994</b>  | <b>1.356</b>  | <b>848</b>    | <b>1.334</b>  | <b>102</b>   | <b>7.738</b>   | <b>80</b>     |
| Sassari             | 10               | 3.806            | 152           | 193           | 2             | 531           | 25           | 400            | 1             |
| Nuoro               | 33               | 3.766            | 36            | 466           | 110           | 373           | 15           | 520            | -             |
| Oristano            | 25               | 7.377            | 191           | 355           | 190           | 774           | 38           | 520            | 28            |
| Cagliari            | 49               | 17.659           | 1.212         | 1.750         | 1.597         | 3.974         | 86           | 1.653          | 2             |
| <b>Sardegna</b>     | <b>117</b>       | <b>32.608</b>    | <b>1.591</b>  | <b>2.764</b>  | <b>1.899</b>  | <b>5.652</b>  | <b>164</b>   | <b>3.093</b>   | <b>31</b>     |
| <b>ITALIA</b>       | <b>8.168</b>     | <b>4.363.045</b> | <b>85.508</b> | <b>88.236</b> | <b>45.179</b> | <b>52.573</b> | <b>4.929</b> | <b>456.896</b> | <b>13.648</b> |

(a) Cfr. la nota (b) a pagina 377.

**Tavola 8.2 segue - Patate da seme e sementi di ortive distribuite al consumo nell'anno 1989, per provincia e regione**  
(dati in chilogrammi, salvo diversa indicazione)

| PROVINCE<br>REGIONI          | segue ORTIVE (a) |              |            |                      |            |              |
|------------------------------|------------------|--------------|------------|----------------------|------------|--------------|
|                              | Zucca            | Zucchini     | Cardo      | Fagiolo<br>di Spagna | Melanzana  | Porro        |
| Torino                       | 30               | 778          | 46         | 183                  | 42         | 62           |
| Vercelli                     | 9                | 875          | 9          | 766                  | 5          | 63           |
| Novara                       | 18               | 389          | 7          | 160                  | 6          | 20           |
| Cuneo                        | 47               | 584          | 40         | 1.341                | 17         | 57           |
| Asti                         | 23               | 542          | 36         | 621                  | 32         | 88           |
| Alessandria                  | 33               | 858          | 33         | 553                  | 21         | 34           |
| <b>Piemonte</b>              | <b>160</b>       | <b>4.026</b> | <b>171</b> | <b>3.624</b>         | <b>123</b> | <b>324</b>   |
| <b>Valle d'Aosta</b>         | <b>5</b>         | <b>102</b>   | <b>23</b>  | <b>60</b>            | <b>3</b>   | <b>12</b>    |
| Varese                       | 7                | 212          | 27         | 686                  | 10         | 31           |
| Como                         | 19               | 513          | 3          | 200                  | 12         | 18           |
| Sondrio                      | 6                | 125          | 2          | 199                  | 5          | 25           |
| Milano                       | 103              | 3.141        | 68         | 2.594                | 82         | 160          |
| Bergamo                      | 17               | 807          | 26         | 596                  | 66         | 118          |
| Brescia                      | 43               | 433          | 3          | 438                  | 25         | 122          |
| Pavia                        | 19               | 349          | 9          | 681                  | 21         | 50           |
| Cremona                      | 94               | 635          | 11         | 474                  | 38         | 94           |
| Mantova                      | 78               | 441          | 7          | 362                  | 26         | 68           |
| <b>Lombardia</b>             | <b>386</b>       | <b>6.656</b> | <b>156</b> | <b>6.234</b>         | <b>285</b> | <b>706</b>   |
| Bolzano-Bozen                | 24               | 737          | 2          | 152                  | 5          | 26           |
| Trento                       | 8                | 270          | 3          | 100                  | 5          | 35           |
| <b>Trentino-Alto Adige</b>   | <b>32</b>        | <b>1.007</b> | <b>5</b>   | <b>252</b>           | <b>10</b>  | <b>61</b>    |
| Verona                       | 42               | 1.527        | 6          | 932                  | 38         | 101          |
| Vicenza                      | 35               | 410          | 11         | 565                  | 13         | 33           |
| Belluno                      | 5                | 119          | 2          | 50                   | 1          | 22           |
| Treviso                      | 62               | 585          | 24         | 1.785                | 35         | 46           |
| Venezia                      | 57               | 1.462        | 66         | 1.177                | 86         | 70           |
| Padova                       | 63               | 1.983        | 60         | 2.140                | 101        | 62           |
| Rovigo                       | 24               | 395          | 3          | 352                  | 33         | 55           |
| <b>Veneto</b>                | <b>288</b>       | <b>6.481</b> | <b>172</b> | <b>7.001</b>         | <b>307</b> | <b>389</b>   |
| Pordenone                    | 20               | 139          | 2          | 58                   | 10         | 33           |
| Udine                        | 63               | 510          | 13         | 69                   | 10         | 67           |
| Gorizia                      | 11               | 207          | 9          | 108                  | 21         | 28           |
| Trieste                      | 19               | 637          | 21         | 204                  | 35         | 28           |
| <b>Friuli-Venezia Giulia</b> | <b>113</b>       | <b>1.493</b> | <b>45</b>  | <b>439</b>           | <b>76</b>  | <b>156</b>   |
| Imperia                      | 23               | 212          | 7          | 109                  | 8          | 43           |
| Savona                       | 27               | 357          | 9          | 202                  | 13         | 52           |
| Genova                       | 47               | 453          | 2          | 413                  | 27         | 72           |
| La Spezia                    | 9                | 397          | 9          | 208                  | 8          | 52           |
| <b>Liguria</b>               | <b>106</b>       | <b>1.419</b> | <b>67</b>  | <b>932</b>           | <b>56</b>  | <b>219</b>   |
| Piacenza                     | 40               | 1.361        | 5          | 1.871                | 5          | 75           |
| Parma                        | 28               | 496          | 4          | 3.697                | 5          | 32           |
| Reggio nell'Emilia           | 35               | 616          | 5          | 2.410                | 32         | 40           |
| Modena                       | 35               | 625          | 30         | 306                  | 15         | 21           |
| Bologna                      | 37               | 2.129        | 164        | 211                  | 25         | 55           |
| Ferrara                      | 37               | 233          | 33         | 48                   | 10         | 10           |
| Ravenna                      | 15               | 180          | 80         | 29                   | 14         | 5            |
| Forlì                        | 13               | 1.904        | 119        | 180                  | 59         | 1.329        |
| <b>Emilia-Romagna</b>        | <b>240</b>       | <b>7.544</b> | <b>440</b> | <b>8.752</b>         | <b>165</b> | <b>1.567</b> |
| Massa-Carrara                | -                | 269          | 41         | 49                   | 1          | 12           |
| Lucca                        | 7                | 558          | 286        | 482                  | 13         | 57           |
| Pistoia                      | 2                | 284          | 71         | 1.525                | 5          | 29           |
| Firenze                      | 12               | 964          | 38         | 107                  | 9          | 64           |
| Livorno                      | -                | 442          | 1          | 59                   | 6          | 26           |

(a) Cfr. la nota (b) a pagina 377.

**Tavola 8.2 segue - Patate da seme e sementi di ortive distribuite al consumo nell'anno 1989, per provincia e regione**  
(dati in chilogrammi, salvo diversa indicazione)

| PROVINCE<br>REGIONI | segue ORTIVE (a) |               |              |                      |              |              |
|---------------------|------------------|---------------|--------------|----------------------|--------------|--------------|
|                     | Zucca            | Zucchini      | Cardo        | Fagiolo<br>di Spagna | Melanzana    | Porro        |
| Pisa                | 9                | 193           | 3            | 5                    | 1            | 5            |
| Arezzo              | 38               | 1.059         | 205          | 104                  | 181          | 88           |
| Siena               | 8                | 163           | 12           | 67                   | 1            | 11           |
| Grosseto            | 3                | 504           | 5            | 116                  | 59           | 13           |
| <b>Toscana</b>      | <b>79</b>        | <b>4.436</b>  | <b>662</b>   | <b>2.514</b>         | <b>276</b>   | <b>305</b>   |
| Perugia             | 1                | 481           | 133          | 547                  | 8            | 9            |
| Terni               | 3                | 199           | 29           | 1.125                | 14           | 17           |
| <b>Umbria</b>       | <b>4</b>         | <b>380</b>    | <b>162</b>   | <b>1.672</b>         | <b>22</b>    | <b>26</b>    |
| Pesaro e Urbino     | -                | 210           | 9            | 31                   | 14           | 11           |
| Ancona              | 1                | 799           | 89           | 2.149                | 81           | 15           |
| Macerata            | 1                | 239           | 116          | 734                  | 17           | 84           |
| Ascoli Piceno       | 1                | 179           | 78           | 342                  | 19           | 114          |
| <b>Marche</b>       | <b>3</b>         | <b>1.427</b>  | <b>292</b>   | <b>3.256</b>         | <b>131</b>   | <b>224</b>   |
| Viterbo             | 2                | 238           | 18           | 4                    | 4            | 2            |
| Rieti               | 2                | 104           | 14           | 1.407                | 19           | 2            |
| Roma                | 91               | 3.471         | 154          | 3.127                | 293          | 174          |
| Latina              | 9                | 2.210         | 18           | 1.851                | 41           | 7            |
| Frosinone           | -                | 86            | -            | 4                    | 2            | 15           |
| <b>Lazio</b>        | <b>104</b>       | <b>6.109</b>  | <b>204</b>   | <b>6.393</b>         | <b>359</b>   | <b>200</b>   |
| L'Aquila            | -                | 58            | 7            | 25                   | 1            | 18           |
| Teramo              | 1                | 154           | 7            | 28                   | 6            | 40           |
| Pescara             | 10               | 311           | 9            | 7                    | 29           | 14           |
| Chieti              | -                | 114           | 17           | 1                    | 14           | 17           |
| <b>Abruzzi</b>      | <b>11</b>        | <b>637</b>    | <b>40</b>    | <b>61</b>            | <b>50</b>    | <b>89</b>    |
| Isernia             | -                | 8             | -            | -                    | -            | -            |
| Campobasso          | -                | 139           | 2            | -                    | 18           | 1            |
| <b>Molise</b>       | <b>-</b>         | <b>147</b>    | <b>2</b>     | <b>-</b>             | <b>18</b>    | <b>1</b>     |
| Caserta             | -                | 1.555         | -            | 100                  | 38           | 5            |
| Benevento           | 10               | 134           | 1            | 200                  | 46           | -            |
| Napoli              | 10               | 577           | 11           | 45                   | 62           | 23           |
| Avellino            | 16               | 101           | 2            | -                    | 20           | 5            |
| Salerno             | 29               | 838           | -            | 5                    | 50           | 11           |
| <b>Campania</b>     | <b>65</b>        | <b>3.205</b>  | <b>14</b>    | <b>350</b>           | <b>216</b>   | <b>44</b>    |
| Foggia              | -                | 354           | 12           | 10                   | 39           | 25           |
| Bari                | 15               | 964           | 10           | 10                   | 30           | 7            |
| Taranto             | -                | 52            | 1            | -                    | 11           | 24           |
| Brindisi            | -                | 298           | -            | 5                    | 20           | 15           |
| Lecce               | 17               | 398           | -            | 20                   | 62           | 5            |
| <b>Puglia</b>       | <b>32</b>        | <b>2.066</b>  | <b>23</b>    | <b>45</b>            | <b>162</b>   | <b>76</b>    |
| Potenza             | 1                | 76            | 1            | -                    | 19           | 1            |
| Matera              | 1                | 184           | -            | -                    | 12           | 2            |
| <b>Basilicata</b>   | <b>2</b>         | <b>260</b>    | <b>1</b>     | <b>-</b>             | <b>31</b>    | <b>3</b>     |
| Cosenza             | 27               | 300           | 2            | 15                   | 111          | 3            |
| Catanzaro           | 21               | 909           | 2            | 35                   | 64           | 14           |
| Reggio di Calabria  | -                | 278           | 3            | 20                   | 21           | 6            |
| <b>Calabria</b>     | <b>48</b>        | <b>1.487</b>  | <b>7</b>     | <b>70</b>            | <b>196</b>   | <b>23</b>    |
| Trapani             | -                | 170           | 1            | -                    | 18           | 12           |
| Palermo             | 6                | 347           | 6            | 20                   | 24           | 7            |
| Messina             | 8                | 212           | -            | -                    | 16           | 2            |
| Agrigento           | 2                | 34            | 2            | -                    | 7            | 1            |
| Caltanissetta       | -                | 24            | 2            | -                    | 1            | -            |
| Enna                | -                | 4             | -            | -                    | -            | 1            |
| Catania             | 19               | 394           | 5            | 8                    | 30           | 7            |
| Ragusa              | 1                | 1.259         | -            | -                    | 39           | 1            |
| Siracusa            | 3                | 1.592         | 1            | -                    | 11           | 4            |
| <b>Sicilia</b>      | <b>39</b>        | <b>4.036</b>  | <b>17</b>    | <b>28</b>            | <b>146</b>   | <b>35</b>    |
| Sassari             | 7                | 423           | 4            | 5                    | 15           | 17           |
| Nuoro               | 5                | 441           | -            | 10                   | 10           | -            |
| Oristano            | -                | 146           | 7            | -                    | 30           | 9            |
| Cagliari            | 18               | 331           | 10           | 68                   | 73           | 13           |
| <b>Sardegna</b>     | <b>30</b>        | <b>1.341</b>  | <b>21</b>    | <b>83</b>            | <b>128</b>   | <b>39</b>    |
| <b>ITALIA</b>       | <b>1.747</b>     | <b>54.559</b> | <b>2.524</b> | <b>41.766</b>        | <b>2.760</b> | <b>4.499</b> |

(a) Cfr. la nota (b) a pagina 377.

**Tavola 8.3 - Sementi di piante oleaginose e da fibra, di barbabietola da zucchero e di tabacco distribuite al consumo nell'anno 1989, per provincia e regione (dati in chilogrammi)**

| PROVINCE<br>REGIONI          | PIANTE OLEAGINOSE E DA FIBRA (a) |              |              |              |                   | Barbabietola<br>da zucchero | Tabacco   |
|------------------------------|----------------------------------|--------------|--------------|--------------|-------------------|-----------------------------|-----------|
|                              | Colza                            | Girasole     | Ravizzone    | Senape       | Soia              |                             |           |
| Torino                       | 5                                | 100          | -            | 50           | 536.496           | -                           | -         |
| Vercelli                     | 40                               | -            | -            | 100          | 390.525           | -                           | -         |
| Novara                       | 250                              | -            | -            | -            | 253.024           | -                           | -         |
| Cuneo                        | 520                              | -            | -            | -            | 532.477           | -                           | -         |
| Asti                         | -                                | -            | -            | -            | 111.367           | -                           | -         |
| Alessandria                  | 5                                | 2.463        | -            | 200          | 339.956           | 4.830                       | 2         |
| <b>Piemonte</b>              | <b>820</b>                       | <b>2.563</b> | -            | <b>350</b>   | <b>2.163.845</b>  | <b>4.830</b>                | <b>2</b>  |
| <b>Valle d'Aosta</b>         | -                                | -            | -            | -            | -                 | -                           | -         |
| Varese                       | 80                               | -            | -            | -            | 240.595           | -                           | -         |
| Como                         | 115                              | -            | -            | -            | 83.188            | -                           | -         |
| Sondrio                      | -                                | -            | -            | -            | -                 | -                           | -         |
| Milano                       | 380                              | 218          | -            | -            | 972.118           | 1.364                       | -         |
| Bergamo                      | 100                              | 145          | -            | -            | 238.091           | 138                         | -         |
| Brescia                      | 2.180                            | -            | -            | 100          | 1.025.971         | 4.410                       | -         |
| Pavia                        | 600                              | 1.295        | -            | -            | 419.185           | 20.332                      | -         |
| Cremona                      | 1.575                            | -            | -            | 200          | 1.607.682         | 5.977                       | -         |
| Mantova                      | 855                              | -            | -            | -            | 2.387.015         | 20.111                      | -         |
| <b>Lombardia</b>             | <b>5.885</b>                     | <b>1.658</b> | -            | <b>300</b>   | <b>6.973.845</b>  | <b>52.332</b>               | -         |
| Bozano-Bozen                 | 185                              | -            | -            | -            | 5                 | -                           | -         |
| Trento                       | 225                              | -            | -            | -            | -                 | -                           | -         |
| <b>Trentino-Alto Adige</b>   | <b>410</b>                       | -            | -            | -            | <b>5</b>          | -                           | -         |
| Verona                       | 3.242                            | 60           | -            | 425          | 1.778.183         | 8.706                       | 6         |
| Vicenza                      | 32                               | -            | 49           | -            | 657.093           | 2.171                       | 1         |
| Belluno                      | -                                | 50           | -            | -            | 75.875            | -                           | -         |
| Treviso                      | 220                              | 20           | 12           | -            | 1.646.757         | 2.970                       | -         |
| Venezia                      | 5                                | 1.791        | 200          | -            | 2.578.082         | 39.497                      | -         |
| Padova                       | 4.675                            | 35           | 798          | 631          | 2.199.136         | 33.167                      | 4         |
| Rovigo                       | 15                               | 3.670        | -            | 80           | 1.339.184         | 47.580                      | -         |
| <b>Veneto</b>                | <b>8.189</b>                     | <b>5.626</b> | <b>1.059</b> | <b>1.136</b> | <b>10.274.310</b> | <b>134.091</b>              | <b>11</b> |
| Pordenone                    | 1.030                            | -            | -            | 230          | 1.446.524         | 1.398                       | -         |
| Udine                        | 6.865                            | 6            | 25           | 20           | 2.669.402         | 5.316                       | -         |
| Gorizia                      | 290                              | -            | -            | -            | 201.777           | 50                          | -         |
| Trieste                      | -                                | -            | -            | -            | 19.462            | -                           | -         |
| <b>Friuli-Venezia Giulia</b> | <b>8.185</b>                     | <b>6</b>     | <b>25</b>    | <b>250</b>   | <b>4.337.165</b>  | <b>6.764</b>                | -         |
| Imperia                      | -                                | -            | -            | -            | -                 | -                           | -         |
| Savona                       | -                                | -            | -            | -            | -                 | -                           | -         |
| Genova                       | -                                | -            | -            | -            | 250               | 5.127                       | -         |
| La Spezia                    | -                                | -            | -            | -            | -                 | -                           | -         |
| <b>Liguria</b>               | -                                | -            | -            | -            | <b>250</b>        | <b>5.127</b>                | -         |
| Piacenza                     | 215                              | 24           | -            | 10           | 271.756           | 26.610                      | -         |
| Parma                        | 15                               | 216          | -            | -            | 71.685            | 31.979                      | -         |
| Reggio nell'Emilia           | -                                | 200          | -            | 200          | 190.168           | 4.046                       | -         |
| Modena                       | 400                              | 330          | -            | -            | 533.502           | 48.830                      | -         |
| Bologna                      | 30                               | 3.636        | -            | 440          | 379.278           | 153.640                     | -         |
| Ferrara                      | -                                | 226          | -            | 25           | 1.733.030         | 97.684                      | -         |
| Ravenna                      | 200                              | 2.260        | -            | -            | 230.561           | 65.851                      | -         |
| Forlì                        | 480                              | 1.327        | -            | -            | 10.356            | 26.475                      | -         |
| <b>Emilia-Romagna</b>        | <b>1.340</b>                     | <b>8.219</b> | -            | <b>675</b>   | <b>3.420.336</b>  | <b>455.115</b>              | -         |
| Massa-Carrara                | -                                | -            | -            | -            | -                 | -                           | -         |
| Lucca                        | -                                | 6.744        | -            | -            | 12.564            | 2                           | -         |
| Pistoia                      | 250                              | 1.070        | -            | 200          | 3.750             | -                           | -         |
| Firenze                      | 1.900                            | 16.739       | -            | -            | 5.083             | 37                          | -         |
| Livorno                      | 3.435                            | 13.226       | -            | -            | 5.226             | 5.560                       | -         |

(a) Sono stati inoltre distribuiti kg. 503 di semi di arachide.

**Tavola 8.3 segue - Sementi di piante oleaginose e da fibra, di barbabietola da zucchero e di tabacco distribuite al consumo nell'anno 1989, per provincia e regione (dati in chilogrammi)**

| PROVINCE<br>REGIONI | segue PIANTE OLEAGINOSE E DA FIBRA (a) |                |              |              |                   | Barbabietola<br>da zucchero | Tabacco    |
|---------------------|--|----------------|--------------|--------------|-------------------|-----------------------------|------------|
|                     | Colza                                  | Girasole       | Ravizzone    | Senape       | Soia              |                             |            |
| Pisa                | 520                                    | 32.933         | -            | -            | 97.273            | 5.428                       | -          |
| Arezzo              | 550                                    | 59.728         | -            | -            | 10.495            | 25.255                      | 16         |
| Siena               | 500                                    | 40.126         | -            | 300          | 88.584            | 3.444                       | -          |
| Grosseto            | 1.560                                  | 40.275         | -            | -            | 8.880             | 8.617                       | -          |
| <b>Toscana</b>      | <b>8.715</b>                           | <b>210.841</b> | -            | <b>500</b>   | <b>231.855</b>    | <b>48.343</b>               | <b>16</b>  |
| Perugia             | 1.720                                  | 133.063        | -            | 200          | 49.991            | 10.383                      | 35         |
| Terni               | 213                                    | 25.657         | -            | -            | 8.950             | 470                         | -          |
| <b>Umbria</b>       | <b>1.933</b>                           | <b>158.720</b> | -            | <b>200</b>   | <b>58.941</b>     | <b>10.853</b>               | <b>35</b>  |
| Pesaro e Urbino     | 3                                      | 28.335         | -            | -            | 9.795             | 21.249                      | -          |
| Ancona              | 825                                    | 73.381         | 200          | -            | 29.383            | 72.564                      | -          |
| Macerata            | 249                                    | 36.038         | -            | -            | 89.776            | 36.057                      | -          |
| Ascoli Piceno       | 73                                     | 44.770         | -            | -            | 3.750             | 37.426                      | -          |
| <b>Marche</b>       | <b>1.150</b>                           | <b>182.524</b> | <b>200</b>   | -            | <b>132.704</b>    | <b>167.296</b>              | -          |
| Viterbo             | 3.455                                  | 14.312         | -            | -            | 1.191             | 6.974                       | 1          |
| Rieti               | 69                                     | 795            | -            | -            | 531               | -                           | -          |
| Roma                | 28.052                                 | 16.505         | -            | -            | 793.705           | 1.148                       | 18         |
| Latina              | 519                                    | 4.231          | 50           | -            | 31.492            | 13.419                      | 6          |
| Frosinone           | 90                                     | 3.480          | -            | -            | 1.025             | -                           | 5          |
| <b>Lazio</b>        | <b>32.185</b>                          | <b>39.323</b>  | <b>50</b>    | -            | <b>827.944</b>    | <b>21.541</b>               | <b>30</b>  |
| L'Aquila            | -                                      | 300            | -            | -            | 692               | 31.689                      | -          |
| Teramo              | 2                                      | 10.895         | 50           | -            | 2.250             | 141                         | -          |
| Pescara             | 10                                     | 2.940          | -            | -            | 1.075             | 340                         | -          |
| Chieti              | -                                      | 2.790          | -            | -            | -                 | 170                         | 10         |
| <b>Abruzzi</b>      | <b>12</b>                              | <b>16.929</b>  | <b>50</b>    | -            | <b>4.017</b>      | <b>32.320</b>               | <b>10</b>  |
| Isernia             | -                                      | -              | -            | -            | -                 | 825                         | -          |
| Campobasso          | -                                      | 70.696         | -            | -            | 4.422             | 32.805                      | -          |
| <b>Molise</b>       | -                                      | <b>70.699</b>  | -            | -            | <b>4.422</b>      | <b>33.630</b>               | -          |
| Caserta             | 2.945                                  | 116            | -            | -            | 862               | 80                          | 11         |
| Benevento           | 170                                    | 5.280          | -            | -            | -                 | -                           | 72         |
| Napoli              | -                                      | -              | -            | -            | 950               | -                           | -          |
| Avellino            | -                                      | -              | -            | -            | 46                | -                           | 5          |
| Salerno             | 185                                    | 1.340          | -            | -            | 1.363             | 525                         | -          |
| <b>Campania</b>     | <b>3.300</b>                           | <b>10.016</b>  | -            | -            | <b>3.221</b>      | <b>605</b>                  | <b>88</b>  |
| Foggia              | -                                      | 68.784         | -            | -            | 20                | 51.241                      | -          |
| Bari                | 12                                     | 2.854          | 248          | 10           | 1.065             | 2.510                       | -          |
| Taranto             | -                                      | 410            | -            | -            | -                 | 3.169                       | -          |
| Brindisi            | 5                                      | -              | -            | -            | -                 | 911                         | 1          |
| Lecce               | 100                                    | 250            | -            | -            | -                 | 4.780                       | 35         |
| <b>Puglia</b>       | <b>117</b>                             | <b>72.298</b>  | <b>248</b>   | <b>10</b>    | <b>1.085</b>      | <b>62.611</b>               | <b>36</b>  |
| Potenza             | 675                                    | 1.500          | -            | -            | 450               | 26.936                      | -          |
| Matera              | -                                      | -              | -            | -            | -                 | 39.256                      | -          |
| <b>Basilicata</b>   | <b>675</b>                             | <b>1.500</b>   | -            | -            | <b>450</b>        | <b>66.192</b>               | -          |
| Cosenza             | -                                      | -              | -            | -            | 756               | 3.995                       | -          |
| Catanzaro           | 90                                     | -              | -            | -            | 108.023           | 56.776                      | -          |
| Reggio di Calabria  | -                                      | -              | -            | -            | -                 | -                           | -          |
| <b>Calabria</b>     | <b>90</b>                              | -              | -            | -            | <b>108.779</b>    | <b>60.771</b>               | -          |
| Trapani             | -                                      | -              | -            | -            | -                 | -                           | -          |
| Palermo             | -                                      | -              | -            | -            | 5                 | -                           | -          |
| Messina             | -                                      | -              | -            | -            | -                 | -                           | 1          |
| Agrigento           | -                                      | -              | -            | -            | -                 | -                           | 2          |
| Caltanissetta       | -                                      | 50             | -            | -            | -                 | -                           | -          |
| Enna                | -                                      | -              | -            | -            | -                 | -                           | -          |
| Catania             | -                                      | 13             | -            | -            | 10                | -                           | 5          |
| Ragusa              | -                                      | -              | -            | 25           | -                 | -                           | 1          |
| Siracusa            | -                                      | -              | -            | -            | -                 | -                           | -          |
| <b>Sicilia</b>      | -                                      | <b>63</b>      | -            | <b>25</b>    | <b>15</b>         | -                           | <b>9</b>   |
| Sassari             | -                                      | 2              | -            | -            | 10                | -                           | -          |
| Nuoro               | -                                      | -              | -            | -            | -                 | -                           | -          |
| Oristano            | -                                      | -              | -            | -            | -                 | -                           | -          |
| Cagliari            | 5.493                                  | -              | -            | -            | -                 | 17.880                      | -          |
| <b>Sardegna</b>     | <b>5.493</b>                           | <b>2</b>       | -            | -            | <b>10</b>         | <b>17.880</b>               | -          |
| <b>ITALIA</b>       | <b>78.499</b>                          | <b>780.987</b> | <b>1.632</b> | <b>3.446</b> | <b>28.543.199</b> | <b>1.180.301</b>            | <b>237</b> |

(a) Vedere nota a pag. precedente



**Tavola 8.4 - Sementi di foraggiere distribuite al consumo nell'anno 1989, per provincia e regione (dati in chilogrammi)**

| PROVINCE<br>REGIONI          | Agrostide     | Avena<br>altissima | Barbabetola<br>da foraggio | Bromo         | Erba<br>fienarola | Erba<br>medica   |
|------------------------------|---------------|--------------------|----------------------------|---------------|-------------------|------------------|
| Torino                       | 3.970         | 100                | 63                         | 418           | 19.575            | 17.342           |
| Vercelli                     | 180           | -                  | 27                         | -             | 3.650             | 10.155           |
| Novara                       | 5.568         | -                  | 91                         | 5.000         | 8.315             | 711              |
| Cuneo                        | 1.540         | 300                | 514                        | 300           | 17.810            | 70.117           |
| Asti                         | 80            | -                  | 15                         | -             | 315               | 6.490            |
| Alessandria                  | 625           | -                  | 54                         | 126           | 3.620             | 39.138           |
| <b>Piemonte</b>              | <b>11.943</b> | <b>400</b>         | <b>764</b>                 | <b>5.844</b>  | <b>53.285</b>     | <b>193.953</b>   |
| <b>Valle d'Aosta</b>         | <b>20</b>     | <b>200</b>         | <b>20</b>                  | -             | <b>600</b>        | <b>335</b>       |
| Varese                       | 4.087         | 40                 | 214                        | 300           | 5.038             | 1.780            |
| Como                         | 144           | -                  | 472                        | -             | 3.275             | 4.685            |
| Sondrio                      | 10            | -                  | 28                         | -             | 605               | 10               |
| Milano                       | 7.476         | -                  | 301                        | 5.200         | 19.410            | 357.322          |
| Bergamo                      | 2.966         | -                  | 208                        | 8.850         | 20.848            | 35.339           |
| Brescia                      | 4.176         | -                  | 38                         | 5.130         | 37.375            | 244.871          |
| Pavia                        | 122           | -                  | 22                         | 670           | 8.825             | 95.765           |
| Cremona                      | 127           | -                  | 22                         | 560           | 16.185            | 184.652          |
| Mantova                      | 1.047         | 65                 | 205                        | 3.720         | 24.735            | 338.878          |
| <b>Lombardia</b>             | <b>20.155</b> | <b>105</b>         | <b>1.510</b>               | <b>24.430</b> | <b>136.296</b>    | <b>1.263.302</b> |
| Bolzano-Bozen                | 3.505         | 4.400              | 74                         | 1.639         | 26.185            | 4.850            |
| Trento                       | 240           | -                  | 237                        | -             | 55                | 2.625            |
| <b>Trentino-Alto Adige</b>   | <b>3.745</b>  | <b>4.400</b>       | <b>311</b>                 | <b>1.639</b>  | <b>26.240</b>     | <b>7.475</b>     |
| Verona                       | 7.073         | 40                 | 20                         | 8.050         | 21.205            | 105.289          |
| Vicenza                      | 1.270         | -                  | 289                        | 1.000         | 1.840             | 36.867           |
| Belluno                      | 10            | -                  | 121                        | 3.010         | -                 | 1.810            |
| Treviso                      | 2.079         | -                  | 125                        | 4.855         | 2.605             | 63.154           |
| Venezia                      | 3.264         | -                  | 23                         | 1.000         | 6.251             | 14.737           |
| Padova                       | 22.250        | 25                 | 163                        | 32.080        | 39.764            | 154.743          |
| Rovigo                       | 372           | -                  | 367                        | -             | 500               | 28.185           |
| <b>Veneto</b>                | <b>36.318</b> | <b>65</b>          | <b>1.108</b>               | <b>40.995</b> | <b>72.165</b>     | <b>404.785</b>   |
| Pordenone                    | 850           | -                  | 22                         | 150           | 11.440            | 32.860           |
| Udine                        | 14.670        | 275                | 59                         | 6.525         | 17.165            | 107.847          |
| Gorizia                      | 349           | -                  | 44                         | -             | 1.825             | 2.800            |
| Trieste                      | 1.120         | 120                | 982                        | -             | 2.000             | 3.230            |
| <b>Friuli-Venezia Giulia</b> | <b>16.989</b> | <b>395</b>         | <b>1.107</b>               | <b>6.675</b>  | <b>32.430</b>     | <b>146.737</b>   |
| Imperia                      | 365           | -                  | 178                        | -             | 450               | 180              |
| Savona                       | 155           | -                  | 28                         | -             | 210               | 5.130            |
| Genova                       | 717           | -                  | 135                        | -             | 700               | 1.750            |
| La Spezia                    | 40            | -                  | 81                         | -             | 2.035             | 9.465            |
| <b>Liguria</b>               | <b>1.277</b>  | -                  | <b>422</b>                 | -             | <b>3.395</b>      | <b>16.525</b>    |
| Piacenza                     | 2.641         | 30                 | 560                        | 70            | 2.879             | 349.425          |
| Parma                        | 3.972         | -                  | 21                         | 1.560         | 6.455             | 608.275          |
| Reggio nell'Emilia           | 557           | 400                | 235                        | 4.913         | 31.175            | 920.773          |
| Modena                       | 5.343         | 675                | 44                         | 1.200         | 3.537             | 434.990          |
| Bologna                      | 2.584         | -                  | 302                        | 142           | 3.207             | 378.080          |
| Ferrara                      | 150           | -                  | 275                        | 50            | 275               | 116.398          |
| Ravenna                      | 161           | 100                | 202                        | 100           | 100               | 515.670          |
| Forlì                        | 22.712        | 5.000              | 663                        | -             | 73.331            | 546.314          |
| <b>Emilia-Romagna</b>        | <b>38.120</b> | <b>6.205</b>       | <b>2.302</b>               | <b>8.035</b>  | <b>92.959</b>     | <b>3.869.925</b> |
| Massa Carrara                | 700           | -                  | 285                        | -             | 1.200             | 6.180            |
| Lucca                        | 2.695         | -                  | 881                        | -             | 1.240             | 1.895            |
| Pistoia                      | 512           | -                  | 568                        | 202           | 800               | 8.230            |
| Firenze                      | 995           | -                  | 832                        | 552           | 1.880             | 55.965           |
| Livorno                      | 401           | -                  | 609                        | 315           | 1.548             | 29.985           |

**Tavola 8.4 segue - Sementi di foraggiere distribuite al consumo nell'anno 1989, per provincia e regione (dati in chilogrammi)**

| PROVINCE<br>REGIONI | Agrostide      | Avena<br>altissima | Barbabietola<br>da foraggio | Bromo          | Erba<br>fienarola | Erba<br>medica   |
|---------------------|----------------|--------------------|-----------------------------|----------------|-------------------|------------------|
| Pisa                | 212            | -                  | 496                         | 40             | 400               | 29.020           |
| Arezzo              | 1.750          | -                  | 1.147                       | 500            | 2.665             | 80.750           |
| Siena               | 106            | -                  | 747                         | 60             | 500               | 75.375           |
| Grosseto            | 600            | -                  | 576                         | -              | 575               | 88.605           |
| <b>Toscana</b>      | <b>7.971</b>   | -                  | <b>6.141</b>                | <b>1.669</b>   | <b>10.808</b>     | <b>376.005</b>   |
| Perugia             | 1.242          | -                  | 3.647                       | 4.200          | 7.775             | 55.570           |
| Terni               | -              | 60                 | 408                         | -              | 115               | 136.874          |
| <b>Umbria</b>       | <b>1.242</b>   | <b>60</b>          | <b>4.055</b>                | <b>4.200</b>   | <b>7.890</b>      | <b>192.444</b>   |
| Pesaro e Urbino     | 5              | -                  | 1.518                       | -              | 78                | 135.150          |
| Ancona              | 1.505          | -                  | 2.926                       | 1.000          | 4.010             | 81.925           |
| Macerata            | 31             | -                  | 907                         | -              | -                 | 35.800           |
| Ascoli Piceno       | 200            | -                  | 105                         | -              | 250               | 48.560           |
| <b>Marche</b>       | <b>1.741</b>   | -                  | <b>5.456</b>                | <b>1.000</b>   | <b>4.338</b>      | <b>301.435</b>   |
| Viterbo             | 500            | -                  | 1.542                       | 500            | 525               | 37.400           |
| Rieti               | 3.000          | -                  | 48                          | -              | 175               | 3.165            |
| Roma                | 12.987         | 21.980             | 7.755                       | 1.700          | 87.183            | 926.584          |
| Latina              | 201            | 116.846            | 727                         | 2.740          | 12.100            | 40.449           |
| Frosinone           | -              | 26.900             | 595                         | 30             | 375               | 21.395           |
| <b>Lazio</b>        | <b>16.688</b>  | <b>165.726</b>     | <b>10.667</b>               | <b>4.970</b>   | <b>100.358</b>    | <b>1.028.993</b> |
| L'Aquila            | -              | -                  | 224                         | -              | 75                | 57.314           |
| Teramo              | -              | -                  | 113                         | 3.400          | 800               | 112.515          |
| Pescara             | 65             | -                  | 1.548                       | 20             | 925               | 118.575          |
| Chieti              | 5              | -                  | 300                         | -              | 325               | 16.020           |
| <b>Abruzzi</b>      | <b>70</b>      | -                  | <b>2.185</b>                | <b>3.420</b>   | <b>2.125</b>      | <b>304.424</b>   |
| Isernia             | -              | -                  | 76                          | -              | 200               | 18.207           |
| Campobasso          | -              | 4.000              | 1.075                       | 260            | 305               | 22.920           |
| <b>Molise</b>       | -              | <b>4.000</b>       | <b>1.151</b>                | <b>260</b>     | <b>505</b>        | <b>41.127</b>    |
| Caserta             | -              | 2.920              | 200                         | -              | 75                | 84.705           |
| Benevento           | -              | -                  | 759                         | -              | -                 | 17.365           |
| Napoli              | 1.165          | 2.520              | 202                         | -              | 3.180             | 14.945           |
| Avellino            | -              | -                  | 4.745                       | -              | 125               | 2.887            |
| Salerno             | 4.547          | 3.500              | 200                         | -              | 5.001             | 27.865           |
| <b>Campania</b>     | <b>5.712</b>   | <b>8.940</b>       | <b>6.106</b>                | -              | <b>8.381</b>      | <b>147.767</b>   |
| Foggia              | -              | -                  | 83                          | -              | 235               | 4.950            |
| Bari                | -              | 1.000              | 700                         | 20             | 855               | 3.039            |
| Taranto             | 605            | -                  | 76                          | -              | 2.050             | 3.070            |
| Brindisi            | -              | -                  | 80                          | -              | 625               | 2.095            |
| Lecce               | 45             | -                  | 530                         | -              | 1.510             | 4.724            |
| <b>Puglia</b>       | <b>650</b>     | <b>1.000</b>       | <b>1.469</b>                | <b>20</b>      | <b>5.275</b>      | <b>17.878</b>    |
| Potenza             | 10             | -                  | -                           | -              | 4.105             | 41.990           |
| Matera              | -              | -                  | 213                         | -              | 50                | 3.660            |
| <b>Basilicata</b>   | <b>10</b>      | -                  | <b>213</b>                  | -              | <b>4.155</b>      | <b>45.650</b>    |
| Cosenza             | 100            | 520                | 240                         | -              | 1.265             | 37.667           |
| Catanzaro           | 105            | -                  | 451                         | -              | 180               | 43.030           |
| Reggio di Calabria  | 157            | -                  | 140                         | -              | -                 | 730              |
| <b>Calabria</b>     | <b>362</b>     | <b>520</b>         | <b>831</b>                  | -              | <b>1.445</b>      | <b>81.427</b>    |
| Trapani             | -              | -                  | 23                          | 20             | -                 | 175              |
| Palermo             | 254            | -                  | 20                          | -              | 155               | 2.000            |
| Messina             | 10             | -                  | 59                          | -              | 100               | 24               |
| Agrigento           | -              | -                  | -                           | -              | -                 | 5.367            |
| Caltanissetta       | -              | -                  | -                           | -              | -                 | 45               |
| Enna                | -              | -                  | 1                           | -              | -                 | 6.300            |
| Catania             | 1.560          | -                  | 10                          | 200            | 2.020             | 13.722           |
| Ragusa              | 1              | -                  | 17                          | -              | 2.975             | 450              |
| Siracusa            | -              | -                  | -                           | -              | -                 | 345              |
| <b>Sicilia</b>      | <b>1.825</b>   | -                  | <b>130</b>                  | <b>220</b>     | <b>5.250</b>      | <b>28.428</b>    |
| Sassari             | -              | -                  | 20                          | -              | 5                 | 23.875           |
| Nuoro               | 5              | -                  | -                           | 500            | -                 | 22.845           |
| Oristano            | -              | -                  | -                           | -              | 10.250            | 11.819           |
| Cagliari            | 545            | -                  | 135                         | 700            | 1.025             | 31.980           |
| <b>Sardegna</b>     | <b>550</b>     | -                  | <b>155</b>                  | <b>1.200</b>   | <b>11.280</b>     | <b>90.519</b>    |
| <b>ITALIA</b>       | <b>165.388</b> | <b>192.016</b>     | <b>46.103</b>               | <b>113.577</b> | <b>579.180</b>    | <b>8.559.134</b> |

**Tavola 8.4 segue - Sementi di foraggiere distribuite al consumo nell'anno 1989, per provincia e regione (dati in chilogrammi)**

| PROVINCE<br>REGIONI          | Favino e<br>favetta | Festuca<br>arundinacea | Fleolo,<br>coda di topo | Ginestrino    | Loglio d'Italia  | Loglio ibrido |
|------------------------------|---------------------|------------------------|-------------------------|---------------|------------------|---------------|
| Torino                       | -                   | 8.650                  | 1.300                   | 1.100         | 57.365           | -             |
| Vercelli                     | -                   | 155                    | -                       | 20            | 5.750            | -             |
| Novara                       | -                   | 21.295                 | 1.000                   | -             | 119.395          | -             |
| Cuneo                        | -                   | 9.625                  | 1.770                   | 3.080         | 113.125          | -             |
| Asti                         | 700                 | 30                     | -                       | 10            | 45               | -             |
| Alessandria                  | 690                 | 2.970                  | 370                     | 2.343         | 20.940           | 250           |
| <b>Piemonte</b>              | <b>1.390</b>        | <b>42.725</b>          | <b>4.440</b>            | <b>6.553</b>  | <b>316.620</b>   | <b>250</b>    |
| <b>Valle d'Aosta</b>         | -                   | -                      | <b>300</b>              | <b>100</b>    | <b>100</b>       | -             |
| Varese                       | -                   | 1.750                  | 20                      | 25            | 9.815            | -             |
| Como                         | -                   | 2.405                  | 150                     | 30            | 12.245           | -             |
| Sondrio                      | -                   | 300                    | -                       | -             | 650              | -             |
| Milano                       | 15.770              | 41.637                 | 1.500                   | 3.253         | 327.265          | 3.100         |
| Bergamo                      | -                   | 23.827                 | -                       | 300           | 436.645          | 23.425        |
| Brescia                      | -                   | 23.948                 | -                       | 30            | 1.312.695        | -             |
| Pavia                        | 800                 | 3.620                  | 55                      | 595           | 73.485           | 2.900         |
| Cremona                      | -                   | 11.765                 | -                       | -             | 414.270          | -             |
| Mantova                      | -                   | 8.636                  | 520                     | 60            | 494.085          | -             |
| <b>Lombardia</b>             | <b>16.570</b>       | <b>117.888</b>         | <b>2.245</b>            | <b>4.293</b>  | <b>3.081.175</b> | <b>29.425</b> |
| Bolzano-Bozen                | -                   | 98.432                 | 13.405                  | 5.000         | 2.570            | -             |
| Trento                       | -                   | 725                    | 130                     | 15            | 2.115            | -             |
| <b>Trentino-Alto Adige</b>   | -                   | <b>99.157</b>          | <b>13.535</b>           | <b>5.015</b>  | <b>4.685</b>     | -             |
| Verona                       | -                   | 42.886                 | 2.179                   | 10            | 174.842          | -             |
| Vicenza                      | -                   | 8.010                  | 40                      | 125           | 82.725           | 250           |
| Belluno                      | -                   | 5.035                  | 3.020                   | -             | 195              | -             |
| Treviso                      | -                   | 7.989                  | 85                      | 585           | 60.826           | 2.000         |
| Venezia                      | -                   | 11.220                 | -                       | 60            | 14.925           | -             |
| Padova                       | 110                 | 101.173                | 10.200                  | 715           | 416.016          | -             |
| Rovigo                       | -                   | 1.225                  | -                       | -             | 1.865            | -             |
| <b>Veneto</b>                | <b>110</b>          | <b>177.538</b>         | <b>15.524</b>           | <b>1.495</b>  | <b>751.394</b>   | <b>2.250</b>  |
| Pordenone                    | -                   | 10.855                 | 8.000                   | 186           | 15.085           | 11.500        |
| Udine                        | 500                 | 27.138                 | 2.000                   | 1.410         | 62.825           | 2.500         |
| Gorizia                      | -                   | 2.060                  | -                       | 10            | 4.100            | -             |
| Trieste                      | -                   | 2.400                  | -                       | -             | 3.545            | -             |
| <b>Friuli-Venezia Giulia</b> | <b>500</b>          | <b>42.453</b>          | <b>10.000</b>           | <b>1.606</b>  | <b>85.555</b>    | <b>14.000</b> |
| Imperia                      | 700                 | 475                    | -                       | -             | -                | -             |
| Savona                       | -                   | 2.600                  | -                       | 910           | 350              | -             |
| Genova                       | -                   | 765                    | -                       | 204           | 205              | -             |
| La Spezia                    | -                   | 230                    | -                       | -             | 1.000            | -             |
| <b>Liguria</b>               | <b>700</b>          | <b>4.070</b>           | -                       | <b>1.114</b>  | <b>1.555</b>     | -             |
| Fiacenza                     | -                   | 28.355                 | 2.200                   | 3.273         | 23.775           | -             |
| Farma                        | -                   | 9.680                  | 1.135                   | 1.500         | 49.565           | -             |
| Reggio nell'Emilia           | -                   | 6.757                  | 450                     | 1.160         | 43.910           | -             |
| Modena                       | 1.550               | 19.097                 | 6.890                   | 1.610         | 65.260           | 12.000        |
| Bologna                      | 9.160               | 11.925                 | 4.860                   | 2.960         | 5.070            | -             |
| Ferrara                      | 240                 | 70                     | -                       | 20            | 2.885            | -             |
| Ravenna                      | 6.500               | 2.084                  | 250                     | 1.550         | -                | -             |
| Forlì                        | 21.060              | 57.266                 | 106                     | 1.794         | 32.300           | -             |
| <b>Emilia-Romagna</b>        | <b>38.510</b>       | <b>135.234</b>         | <b>15.891</b>           | <b>13.867</b> | <b>222.765</b>   | <b>12.000</b> |
| Massa-Carrara                | 50                  | 1.000                  | -                       | -             | 700              | -             |
| Lucca                        | -                   | 1.820                  | -                       | 300           | 2.880            | -             |
| Pistoia                      | -                   | 2.725                  | 100                     | 922           | 4.389            | -             |
| Firenze                      | 5.335               | 5.592                  | 600                     | 3.758         | 7.210            | -             |
| Livorno                      | -                   | 3.117                  | -                       | 213           | 2.975            | -             |

**Tavola 8.4 segue - Sementi di foraggiere distribuite al consumo nell'anno 1989, per provincia e regione (dati in chilogrammi)**

| PROVINCE<br>REGIONI | Favino<br>e favetta | Festuca<br>arundinacea | Fieolo<br>coda di topo | Ginestrino     | Loglio d'Italia  | Loglio ibrido  |
|---------------------|---------------------|------------------------|------------------------|----------------|------------------|----------------|
| Pisa                | 15.750              | 6.310                  | -                      | 100            | 9.050            | -              |
| Arezzo              | -                   | 6.688                  | 500                    | 1.802          | 3.075            | -              |
| Siena               | 87.180              | 2.200                  | 300                    | 910            | 6.450            | -              |
| Grosseto            | 70.100              | 4.325                  | 200                    | 700            | 5.800            | -              |
| <b>Toscana</b>      | <b>178.415</b>      | <b>33.774</b>          | <b>1.700</b>           | <b>8.705</b>   | <b>42.529</b>    | -              |
| Perugia             | 15.000              | 18.315                 | 900                    | 3.360          | 8.790            | -              |
| Terni               | -                   | 1.868                  | 2.720                  | 650            | 31.495           | -              |
| <b>Umbria</b>       | <b>15.000</b>       | <b>20.180</b>          | <b>3.620</b>           | <b>4.010</b>   | <b>40.285</b>    | -              |
| Pesaro e Urbino     | 18.000              | 720                    | 200                    | 900            | 100              | -              |
| Ancona              | 19.950              | 9.942                  | 500                    | 550            | 3.425            | 6.500          |
| Macerata            | 5.600               | 912                    | 45                     | 1.145          | 2.155            | -              |
| Ascoli Piceno       | 2.000               | 160                    | -                      | 170            | 840              | -              |
| <b>Marche</b>       | <b>45.550</b>       | <b>11.734</b>          | <b>745</b>             | <b>2.765</b>   | <b>6.520</b>     | <b>6.500</b>   |
| Viterbo             | 200                 | 2.668                  | 200                    | 300            | 5.880            | -              |
| Rieti               | -                   | 510                    | 80                     | 11.540         | 860              | -              |
| Roma                | 11.888              | 273.554                | 21.200                 | 46.260         | 683.730          | 37.000         |
| Latina              | 15.859              | -                      | -                      | -              | 284.045          | 12.000         |
| Frosinone           | 19.750              | 25                     | 540                    | -              | 3.955            | -              |
| <b>Lazio</b>        | <b>47.697</b>       | <b>276.754</b>         | <b>22.020</b>          | <b>58.100</b>  | <b>978.470</b>   | <b>49.000</b>  |
| L'Aquila            | 3.100               | -                      | -                      | -              | 745              | -              |
| Teramo              | 27.109              | 6.325                  | 500                    | 550            | 7.610            | 26.475         |
| Pescara             | 34.600              | 20                     | -                      | 500            | 4.760            | 5.000          |
| Chieti              | -                   | -                      | -                      | -              | 470              | -              |
| <b>Abruzzi</b>      | <b>64.809</b>       | <b>6.345</b>           | <b>500</b>             | <b>1.050</b>   | <b>13.585</b>    | <b>31.475</b>  |
| Isernia             | -                   | 30                     | -                      | 10             | -                | -              |
| Campobasso          | 8.000               | 10                     | -                      | -              | 2.795            | -              |
| <b>Molise</b>       | <b>8.000</b>        | <b>40</b>              | -                      | <b>10</b>      | <b>2.795</b>     | -              |
| Caserta             | 3.300               | 50                     | -                      | 90             | 39.290           | -              |
| Benevento           | 4.700               | 939                    | -                      | 335            | 175              | -              |
| Napoli              | 300                 | 2.070                  | -                      | -              | 870              | -              |
| Avellino            | 3.000               | 50                     | -                      | -              | 15               | -              |
| Salerno             | 8.500               | 4.400                  | 750                    | -              | 7.180            | -              |
| <b>Campania</b>     | <b>19.800</b>       | <b>7.509</b>           | <b>750</b>             | <b>425</b>     | <b>47.530</b>    | -              |
| Foggia              | 66.740              | 120                    | -                      | 50             | 10.820           | -              |
| Bari                | 12                  | 660                    | -                      | -              | 54.125           | -              |
| Taranto             | 12.600              | 160                    | -                      | -              | 4.625            | -              |
| Brindisi            | -                   | -                      | -                      | -              | 3.825            | -              |
| Lecce               | -                   | -                      | -                      | 5              | 1.350            | -              |
| <b>Puglia</b>       | <b>79.352</b>       | <b>940</b>             | -                      | <b>55</b>      | <b>74.545</b>    | -              |
| Potenza             | 2.000               | 770                    | -                      | 60             | 2.230            | -              |
| Matera              | -                   | 580                    | -                      | 450            | 50               | -              |
| <b>Basilicata</b>   | <b>2.000</b>        | <b>1.350</b>           | -                      | <b>510</b>     | <b>2.280</b>     | -              |
| Cosenza             | -                   | 20                     | -                      | 20             | 10.815           | -              |
| Catanzaro           | -                   | 60                     | -                      | 128            | 2.210            | -              |
| Reggio di Calabria  | -                   | 50                     | -                      | 10             | 195              | -              |
| <b>Calabria</b>     | -                   | <b>130</b>             | -                      | <b>158</b>     | <b>13.220</b>    | -              |
| Trapani             | -                   | -                      | -                      | -              | 5                | -              |
| Palermo             | 35                  | 80                     | -                      | 23             | 15               | -              |
| Messina             | -                   | -                      | -                      | -              | -                | -              |
| Agrigento           | 60                  | -                      | -                      | -              | 30               | -              |
| Caltanissetta       | -                   | -                      | -                      | -              | 2.550            | -              |
| Enna                | -                   | 5                      | -                      | -              | -                | -              |
| Catania             | 35                  | 1.060                  | -                      | -              | 17.505           | -              |
| Ragusa              | -                   | 10                     | -                      | -              | 4.750            | -              |
| Siracusa            | -                   | 30                     | -                      | -              | 11.700           | -              |
| <b>Sicilia</b>      | <b>130</b>          | <b>1.185</b>           | -                      | <b>23</b>      | <b>36.555</b>    | -              |
| Sassari             | 7.060               | 1.450                  | -                      | -              | 47.000           | -              |
| Nuoro               | 2.590               | 1.300                  | -                      | -              | 13.460           | -              |
| Oristano            | 2.000               | 40                     | -                      | -              | 150.020          | -              |
| Cagliari            | 45.400              | 70                     | -                      | 5              | 24.315           | -              |
| <b>Sardegna</b>     | <b>56.960</b>       | <b>2.860</b>           | -                      | <b>5</b>       | <b>234.795</b>   | -              |
| <b>ITALIA</b>       | <b>575.493</b>      | <b>981.866</b>         | <b>91.270</b>          | <b>109.859</b> | <b>5.956.958</b> | <b>144.900</b> |

**Tavola 8.4 segue - Sementi di foraggere distribuite al consumo nell'anno 1989, per provincia e regione (dati in chilogrammi)**

| PROVINCE<br>REGIONI          | Loglio<br>perenne o<br>loietto inglese | Lupinella     | Lupolina     | Farnoc-<br>chino erba<br>mazzolina | Pisello da<br>foraggio | Rapa da<br>foraggio | TRIFOGLIO     |                   |               |
|------------------------------|--|---------------|--------------|------------------------------------|------------------------|---------------------|---------------|-------------------|---------------|
|                              |  |               |              |                                    |                        |                     | Sulla         | Alessan-<br>drino | Incamato      |
| Torino                       | 30.775                                 | 245           | -            | 7.240                              | 1.600                  | -                   | -             | -                 | 50            |
| Vercelli                     | 609                                    | -             | -            | 360                                | -                      | 186                 | -             | -                 | 250           |
| Novara                       | 39.741                                 | -             | -            | 5.540                              | -                      | -                   | -             | -                 | 2.225         |
| Cuneo                        | 36.899                                 | 1.820         | -            | 11.270                             | 4.000                  | -                   | 5             | -                 | 275           |
| Asti                         | 1.490                                  | -             | -            | 90                                 | 400                    | -                   | -             | -                 | -             |
| Alessandria                  | 8.295                                  | 1.950         | -            | 22.865                             | 4.700                  | 3                   | 6             | -                 | -             |
| <b>Piemonte</b>              | <b>117.809</b>                         | <b>4.015</b>  | -            | <b>47.365</b>                      | <b>10.700</b>          | <b>189</b>          | <b>11</b>     | -                 | <b>2.800</b>  |
| <b>Valle d'Aosta</b>         | <b>230</b>                             | -             | -            | -                                  | -                      | -                   | -             | -                 | -             |
| Varese                       | 26.218                                 | -             | -            | 20                                 | -                      | -                   | -             | 10                | 490           |
| Como                         | 2.298                                  | -             | -            | 80                                 | -                      | 33                  | -             | -                 | 145           |
| Sondrio                      | 950                                    | -             | -            | -                                  | -                      | -                   | -             | -                 | -             |
| Milano                       | 60.960                                 | 45            | 2.600        | 28.266                             | 6.475                  | 1.471               | 20            | 980               | 15.155        |
| Bergamo                      | 30.490                                 | 200           | -            | 9.090                              | 2.089                  | 591                 | -             | -                 | 200           |
| Brescia                      | 15.780                                 | -             | -            | 18.585                             | 2.964                  | -                   | 10            | 1.075             | 1.760         |
| Pavia                        | 2.700                                  | 2.020         | -            | 2.070                              | 37.261                 | 35                  | -             | 100               | -             |
| Cremona                      | 10.868                                 | -             | -            | 11.540                             | 201.750                | -                   | -             | -                 | -             |
| Mantova                      | 8.749                                  | -             | -            | 7.025                              | 16.500                 | -                   | -             | -                 | 48            |
| <b>Lombardia</b>             | <b>159.013</b>                         | <b>2.265</b>  | <b>2.600</b> | <b>76.676</b>                      | <b>267.039</b>         | <b>2.130</b>        | <b>30</b>     | <b>2.165</b>      | <b>17.798</b> |
| Bolzano-Bozen                | 33.200                                 | 1.000         | 1.500        | 14.420                             | -                      | -                   | -             | 310               | -             |
| Trento                       | 1.270                                  | 25            | 10           | 1.050                              | 170                    | 621                 | -             | -                 | 220           |
| <b>Trentino-Alto Adige</b>   | <b>34.470</b>                          | <b>1.025</b>  | <b>1.510</b> | <b>15.470</b>                      | <b>170</b>             | <b>621</b>          | -             | <b>310</b>        | <b>220</b>    |
| Verona                       | 60.504                                 | 30            | 100          | 1.955                              | 16.523                 | -                   | 1.103         | 200               | 400           |
| Vicenza                      | 6.645                                  | -             | -            | 3.810                              | -                      | -                   | -             | -                 | 3.065         |
| Belluno                      | 900                                    | 200           | -            | 2.010                              | -                      | -                   | -             | -                 | -             |
| Treviso                      | 14.225                                 | -             | -            | 3.260                              | 81.000                 | -                   | 25            | -                 | 400           |
| Venezia                      | 17.159                                 | -             | -            | 160                                | 2.960                  | 407                 | -             | -                 | 140           |
| Padova                       | 245.525                                | 3.800         | 2.150        | 34.640                             | 729                    | 379                 | 50            | 100               | 1.565         |
| Rovigo                       | 3.962                                  | 250           | -            | 40                                 | -                      | -                   | -             | -                 | -             |
| <b>Veneto</b>                | <b>348.920</b>                         | <b>4.280</b>  | <b>2.250</b> | <b>45.875</b>                      | <b>101.212</b>         | <b>786</b>          | <b>1.178</b>  | <b>300</b>        | <b>5.590</b>  |
| Pordenone                    | 18.093                                 | -             | -            | 6.650                              | -                      | 99                  | -             | 10                | 343           |
| Udine                        | 50.644                                 | 25            | -            | 13.476                             | 7.412                  | 85                  | -             | -                 | 2.546         |
| Gorizia                      | 3.963                                  | -             | -            | 300                                | -                      | 684                 | -             | -                 | 40            |
| Trieste                      | 9.134                                  | -             | -            | 400                                | -                      | 513                 | -             | -                 | 83            |
| <b>Friuli-Venezia Giulia</b> | <b>81.834</b>                          | <b>25</b>     | -            | <b>20.826</b>                      | <b>7.412</b>           | <b>1.381</b>        | -             | <b>10</b>         | <b>3.012</b>  |
| Imperia                      | 1.579                                  | 10            | -            | -                                  | -                      | 608                 | -             | -                 | -             |
| Savona                       | 1.975                                  | 430           | -            | 120                                | -                      | 909                 | -             | -                 | -             |
| Genova                       | 4.008                                  | 130           | -            | 150                                | 200                    | 370                 | 3             | -                 | -             |
| La Spezia                    | 3.419                                  | -             | -            | 10                                 | -                      | -                   | -             | 2.000             | 34.261        |
| <b>Liguria</b>               | <b>10.981</b>                          | <b>570</b>    | -            | <b>280</b>                         | <b>200</b>             | <b>1.887</b>        | <b>3</b>      | <b>2.000</b>      | <b>34.261</b> |
| Piacenza                     | 12.477                                 | 6.500         | 50           | 12.515                             | 50                     | -                   | -             | 230               | -             |
| Parma                        | 19.228                                 | 9.900         | -            | 15.695                             | -                      | -                   | 100           | 145               | 2.000         |
| Reggio nell'Emilia           | 21.640                                 | 9.810         | -            | 8.774                              | 2.934                  | 735                 | -             | 5.692             | 55.550        |
| Modena                       | 10.652                                 | 10.580        | -            | 11.450                             | 2.040                  | -                   | 215           | 1.660             | 70            |
| Bologna                      | 20.679                                 | 12.075        | 150          | 3.885                              | 260                    | 950                 | 500           | 9.500             | -             |
| Ferrara                      | 3.653                                  | -             | -            | 1.000                              | 9.205                  | 385                 | -             | -                 | -             |
| Ravenna                      | 6.669                                  | 600           | -            | 1.130                              | 19.400                 | -                   | 20            | -                 | 200           |
| Forlì                        | 86.939                                 | 1.497         | -            | 17.060                             | 4.510                  | 611                 | 15.100        | 20.000            | 1.000         |
| <b>Emilia-Romagna</b>        | <b>181.937</b>                         | <b>50.962</b> | <b>200</b>   | <b>71.509</b>                      | <b>38.399</b>          | <b>2.681</b>        | <b>15.935</b> | <b>37.227</b>     | <b>58.820</b> |
| Massa-Carrara                | 7.345                                  | -             | -            | -                                  | -                      | -                   | -             | -                 | 50            |
| Lucca                        | 12.302                                 | -             | -            | 350                                | 8.500                  | 988                 | -             | 2.060             | 1.000         |
| Pistoia                      | 4.159                                  | 295           | -            | 950                                | -                      | 290                 | 2             | 3.130             | 3.410         |
| Firenze                      | 10.331                                 | 10.575        | 442          | 3.107                              | 2.150                  | 1.046               | 1.290         | 1.320             | 3.211         |
| Livorno                      | 10.865                                 | 1.200         | -            | 700                                | -                      | 344                 | 580           | 1.100             | 1.546         |

**Tavola 8.4 segue - Sementi di foraggere distribuite al consumo nell'anno 1989, per provincia e regione (dati in chilogrammi)**

| PROVINCE<br>REGIONI | Loglio<br>perenne o<br>loietto inglese | Lupinella      | Lupolina      | Pannoc-<br>chino erba<br>mazzolina | Pisello da<br>foraggio | Rapa da<br>foraggio | Sulla          | TRIFOGLIO         |                  |
|---------------------|--|----------------|---------------|------------------------------------|------------------------|---------------------|----------------|-------------------|------------------|
|                     |  |                |               |                                    |                        |                     |                | Alessan-<br>drino | Incamato         |
| Pisa                | 11.850                                 | 1.327          | -             | 400                                | 1.912                  | 617                 | 4.165          | 3.150             | 6.950            |
| Arezzo              | 5.853                                  | 9.030          | 500           | 700                                | 1.200                  | 1.206               | 800            | 5.060             | 4.075            |
| Siena               | 5.829                                  | 1.470          | -             | 2.215                              | 13.700                 | 300                 | 3.150          | 41.525            | 3.000            |
| Grosseto            | 6.014                                  | 1.000          | 50            | 1.655                              | 1.000                  | 2.316               | 2.702          | 31.200            | 16.650           |
| <b>Toscana</b>      | <b>74.548</b>                          | <b>24.897</b>  | <b>992</b>    | <b>10.077</b>                      | <b>20.462</b>          | <b>7.107</b>        | <b>12.689</b>  | <b>88.545</b>     | <b>39.892</b>    |
| Perugia             | 23.608                                 | 20.975         | 3.700         | 6.110                              | 147.000                | 1.232               | 103            | 4.685             | 10.170           |
| Terni               | 3.113                                  | 5.600          | 200           | 1.900                              | 2.550                  | 1.624               | 30             | 31.050            | 5.200            |
| <b>Umbria</b>       | <b>26.721</b>                          | <b>26.575</b>  | <b>3.900</b>  | <b>8.010</b>                       | <b>149.550</b>         | <b>2.856</b>        | <b>133</b>     | <b>35.735</b>     | <b>15.370</b>    |
| Pesaro e Urbino     | 5.649                                  | 4.160          | -             | 445                                | 14.730                 | 76                  | 100            | -                 | 100              |
| Ancona              | 12.243                                 | 4.795          | -             | 2.190                              | 12.910                 | 809                 | 730            | 325               | 1.100            |
| Macerata            | 5.937                                  | 5.260          | 150           | 745                                | 2.000                  | 132                 | 300            | -                 | -                |
| Ascoli Piceno       | 1.344                                  | 831            | -             | 20                                 | 31.675                 | -                   | 10             | 75                | 1.000            |
| <b>Marche</b>       | <b>25.173</b>                          | <b>15.046</b>  | <b>150</b>    | <b>3.400</b>                       | <b>61.315</b>          | <b>1.017</b>        | <b>1.140</b>   | <b>400</b>        | <b>2.200</b>     |
| Viterbo             | 5.169                                  | 500            | -             | 1.160                              | 13.520                 | 696                 | 200            | 7.325             | 207.450          |
| Rieti               | 2.562                                  | -              | -             | 150                                | -                      | 2                   | -              | 1.800             | 2.250            |
| Roma                | 167.035                                | 4.000          | 4.250         | 14.600                             | 11.800                 | 3.287               | 3.400          | 218.565           | 176.818          |
| Latina              | 88.093                                 | 500            | -             | 220                                | -                      | 16                  | -              | 53.049            | 45.132           |
| Frosinone           | 10.195                                 | 500            | -             | 20                                 | 42                     | -                   | -              | 21.500            | 18.700           |
| <b>Lazio</b>        | <b>273.054</b>                         | <b>5.500</b>   | <b>4.250</b>  | <b>16.150</b>                      | <b>25.382</b>          | <b>4.001</b>        | <b>3.600</b>   | <b>302.239</b>    | <b>450.350</b>   |
| L'Aquila            | 1.175                                  | 26.805         | -             | -                                  | 2.760                  | 332                 | 2              | 1.200             | 300              |
| Teramo              | 2.910                                  | 5.540          | -             | 2.125                              | 11.913                 | 412                 | 13.700         | 200               | 268.000          |
| Pescara             | 5.612                                  | 9.340          | -             | 30                                 | 10.000                 | 331                 | 12.020         | 15.110            | 4.000            |
| Chieti              | 2.096                                  | 4.350          | -             | -                                  | -                      | -                   | 18.000         | 5.050             | -                |
| <b>Abruzzi</b>      | <b>11.793</b>                          | <b>46.035</b>  | -             | <b>2.155</b>                       | <b>24.673</b>          | <b>1.075</b>        | <b>43.722</b>  | <b>21.560</b>     | <b>272.300</b>   |
| Isernia             | -                                      | 1.000          | -             | 20                                 | -                      | -                   | -              | -                 | 150              |
| Campobasso          | 524                                    | 16.000         | -             | 10                                 | 500                    | 5                   | 8.120          | 3.310             | 400              |
| <b>Molise</b>       | <b>524</b>                             | <b>17.000</b>  | -             | <b>30</b>                          | <b>500</b>             | <b>5</b>            | <b>8.120</b>   | <b>3.310</b>      | <b>550</b>       |
| Caserta             | 3.284                                  | -              | -             | -                                  | 920                    | -                   | 50             | 3.735             | 5.475            |
| Benevento           | 484                                    | 1.000          | -             | 125                                | -                      | -                   | 16.450         | 7.900             | 2.850            |
| Napoli              | 23.925                                 | 11.350         | -             | -                                  | -                      | 500                 | 3              | 1.000             | -                |
| Avellino            | 514                                    | 4.280          | -             | -                                  | -                      | -                   | 2.110          | 6.270             | 25               |
| Salerno             | 37.877                                 | 1.000          | -             | -                                  | 400                    | 469                 | 2              | 8.370             | 420              |
| <b>Campania</b>     | <b>66.084</b>                          | <b>17.630</b>  | -             | <b>125</b>                         | <b>1.320</b>           | <b>969</b>          | <b>18.615</b>  | <b>27.275</b>     | <b>8.770</b>     |
| Foggia              | 1.447                                  | 100            | -             | -                                  | 2.100                  | -                   | 65             | 36.280            | -                |
| Bari                | 11.490                                 | -              | -             | 170                                | 1.200                  | -                   | -              | 6.000             | 630.194          |
| Taranto             | 4.062                                  | -              | -             | -                                  | -                      | -                   | -              | 7.125             | 243.827          |
| Brindisi            | 1.057                                  | -              | -             | -                                  | -                      | -                   | -              | 500               | 34.592           |
| Lecce               | 2.396                                  | -              | -             | 40                                 | -                      | -                   | 3              | 1.700             | 4.781            |
| <b>Puglia</b>       | <b>20.452</b>                          | <b>100</b>     | -             | <b>210</b>                         | <b>3.300</b>           | -                   | <b>68</b>      | <b>51.605</b>     | <b>913.394</b>   |
| Potenza             | 470                                    | -              | 500           | 810                                | 300                    | 5                   | -              | 2.905             | 65.426           |
| Matera              | 47                                     | -              | -             | -                                  | -                      | 11                  | 275            | 100               | 100              |
| <b>Basilicata</b>   | <b>517</b>                             | -              | <b>500</b>    | <b>810</b>                         | <b>300</b>             | <b>16</b>           | <b>275</b>     | <b>3.005</b>      | <b>65.526</b>    |
| Cosenza             | 2.350                                  | -              | -             | -                                  | -                      | -                   | 1.200          | 3.900             | -                |
| Catanzaro           | 4.878                                  | -              | -             | 110                                | -                      | 3                   | 11.303         | 675               | 28.000           |
| Reggio di Calabria  | 1.340                                  | -              | -             | -                                  | -                      | -                   | 3.303          | 150               | -                |
| <b>Calabria</b>     | <b>8.568</b>                           | -              | -             | <b>110</b>                         | -                      | <b>3</b>            | <b>15.806</b>  | <b>4.725</b>      | <b>28.000</b>    |
| Trapani             | 437                                    | -              | -             | -                                  | -                      | -                   | -              | -                 | -                |
| Palermo             | 7.578                                  | -              | -             | -                                  | -                      | 1                   | 60.002         | 6.000             | 10.000           |
| Messina             | 940                                    | -              | -             | -                                  | -                      | -                   | 300            | -                 | -                |
| Agrigento           | 80                                     | -              | -             | -                                  | -                      | 19                  | 558            | 52.420            | -                |
| Caltanissetta       | 90                                     | -              | -             | -                                  | 9                      | -                   | -              | 62.600            | 3.550            |
| Enna                | 24                                     | -              | -             | -                                  | -                      | -                   | 4.560          | -                 | -                |
| Catania             | 7.771                                  | -              | -             | 50                                 | -                      | -                   | 2.604          | 7.000             | -                |
| Ragusa              | -                                      | -              | -             | -                                  | 100                    | -                   | -              | 2.650             | -                |
| Siracusa            | 48                                     | -              | -             | -                                  | 210                    | -                   | -              | 600               | -                |
| <b>Sicilia</b>      | <b>16.968</b>                          | -              | -             | <b>50</b>                          | <b>319</b>             | <b>20</b>           | <b>68.024</b>  | <b>131.270</b>    | <b>13.550</b>    |
| Sassari             | 739                                    | -              | -             | -                                  | -                      | -                   | -              | 14.450            | 77.329           |
| Nuoro               | 573                                    | -              | -             | 75                                 | -                      | 28                  | 1.005          | 30.150            | 38.636           |
| Oristano            | 197                                    | -              | -             | -                                  | -                      | -                   | -              | 29.230            | 8.860            |
| Cagliari            | 1.606                                  | -              | -             | -                                  | 2.200                  | 12                  | 20.537         | 218.050           | 51.450           |
| <b>Sardegna</b>     | <b>3.115</b>                           | -              | -             | <b>75</b>                          | <b>2.200</b>           | <b>40</b>           | <b>21.542</b>  | <b>291.880</b>    | <b>176.275</b>   |
| <b>ITALIA</b>       | <b>1.462.711</b>                       | <b>215.925</b> | <b>16.352</b> | <b>319.203</b>                     | <b>722.433</b>         | <b>26.784</b>       | <b>210.891</b> | <b>1.003.561</b>  | <b>2.108.678</b> |

**Tavola 8.4 segue - Sementi di foraggere distribuite al consumo nell'anno 1989, per provincia e regione (dati in chilogrammi)**

| PROVINCE<br>REGIONI          | segue TRIFOGLIO                  |                       |              |               | Trigonella o<br>fieno greco | VECCIA         |                            | Vigna<br>cinese | Miscugli di<br>sementi<br>foraggere |
|------------------------------|----------------------------------|-----------------------|--------------|---------------|-----------------------------|----------------|----------------------------|-----------------|-------------------------------------|
|                              | Bianco,<br>olandese o<br>laidino | Pratense,<br>violetto | Persico      | Ibrido        |                             | Comune         | Vellutata e di<br>Narbonne |                 |                                     |
| Torino                       | 14.653                           | 19.337                | -            | 555           | -                           | 2.700          | -                          | -               | 133.170                             |
| Vercelli                     | 645                              | 2.182                 | -            | -             | -                           | -              | 1.472                      | -               | 25.250                              |
| Novara                       | 9.427                            | 8.735                 | -            | 3.000         | -                           | 2.100          | 3.550                      | 5.025           | 46.678                              |
| Cuneo                        | 29.156                           | 29.240                | -            | 2.960         | -                           | 12.900         | 75                         | -               | 106.010                             |
| Asti                         | 223                              | 660                   | -            | -             | -                           | 300            | -                          | -               | 9.680                               |
| Alessandria                  | 5.461                            | 43.970                | -            | 2.300         | -                           | 7.400          | 25                         | 400             | 28.075                              |
| <b>Piemonte</b>              | <b>59.565</b>                    | <b>104.124</b>        | -            | <b>8.815</b>  | -                           | <b>25.400</b>  | <b>5.122</b>               | <b>5.425</b>    | <b>348.863</b>                      |
| <b>Vaile d'Aosta</b>         | <b>1.200</b>                     | <b>1.800</b>          | -            | -             | -                           | -              | -                          | -               | <b>12.670</b>                       |
| Varese                       | 2.240                            | 720                   | 25           | 5             | -                           | 450            | -                          | -               | 101.695                             |
| Como                         | 313                              | 415                   | -            | -             | -                           | -              | -                          | -               | 53.218                              |
| Sondrio                      | 10                               | -                     | -            | -             | -                           | -              | -                          | -               | 760                                 |
| Milano                       | 31.159                           | 16.202                | 50           | 600           | -                           | 114.280        | 9.440                      | 2.605           | 167.664                             |
| Bergamo                      | 4.083                            | 4.250                 | -            | 500           | -                           | -              | 25                         | -               | 180.450                             |
| Brescia                      | 12.291                           | 11.448                | -            | 1.225         | -                           | 6.100          | 3.000                      | 450             | 142.870                             |
| Pavia                        | 2.786                            | 5.653                 | 200          | 220           | -                           | 9.950          | -                          | -               | 64.018                              |
| Cremona                      | 10.443                           | 2.270                 | -            | 300           | -                           | 3.050          | 200                        | 400             | 92.542                              |
| Mantova                      | 3.270                            | 3.749                 | -            | -             | -                           | 2.600          | 100                        | 900             | 165.867                             |
| <b>Lombardia</b>             | <b>66.595</b>                    | <b>44.707</b>         | <b>275</b>   | <b>2.850</b>  | -                           | <b>136.430</b> | <b>12.765</b>              | <b>4.355</b>    | <b>969.084</b>                      |
| Bolzano-Bozen                | 8.467                            | 4.650                 | 300          | 4.500         | -                           | 3.500          | 1.500                      | -               | 92.385                              |
| Trento                       | 590                              | 1.195                 | -            | -             | -                           | 750            | 95                         | -               | 63.948                              |
| <b>Trentino-Alto Adige</b>   | <b>9.057</b>                     | <b>5.845</b>          | <b>300</b>   | <b>4.500</b>  | -                           | <b>4.250</b>   | <b>1.595</b>               | -               | <b>156.333</b>                      |
| Verona                       | 9.474                            | 8.315                 | -            | 6.400         | -                           | 4.740          | 265                        | 1.050           | 92.122                              |
| Vicenza                      | 2.548                            | 2.947                 | -            | 1.465         | -                           | -              | 60                         | 200             | 39.793                              |
| Belluno                      | 30                               | 410                   | -            | -             | -                           | -              | -                          | -               | 2.330                               |
| Treviso                      | 4.119                            | 6.205                 | -            | 220           | -                           | 135            | 135                        | 130             | 132.897                             |
| Venezia                      | 2.883                            | 1.744                 | -            | 270           | -                           | -              | -                          | 50              | 31.152                              |
| Padova                       | 26.831                           | 32.269                | 50           | 19.775        | -                           | 47.810         | 1.127                      | 1.550           | 54.520                              |
| Rovigo                       | 97                               | 205                   | -            | -             | -                           | -              | -                          | -               | 9.566                               |
| <b>Veneto</b>                | <b>45.982</b>                    | <b>52.095</b>         | <b>50</b>    | <b>28.130</b> | -                           | <b>52.685</b>  | <b>1.587</b>               | <b>2.980</b>    | <b>362.380</b>                      |
| Pordenone                    | 1.128                            | 3.266                 | -            | 10            | -                           | 1.050          | 25                         | -               | 45.180                              |
| Udine                        | 3.462                            | 10.166                | 500          | 3.600         | -                           | 4.650          | 200                        | 20              | 107.001                             |
| Gorizia                      | 215                              | 320                   | -            | -             | -                           | 300            | -                          | -               | 12.756                              |
| Trieste                      | 445                              | 315                   | -            | -             | -                           | -              | -                          | -               | 12.100                              |
| <b>Friuli-Venezia Giulia</b> | <b>5.250</b>                     | <b>14.067</b>         | <b>500</b>   | <b>3.610</b>  | -                           | <b>6.000</b>   | <b>225</b>                 | <b>20</b>       | <b>177.037</b>                      |
| Imperia                      | 47                               | -                     | -            | -             | -                           | -              | -                          | -               | 60                                  |
| Savona                       | 237                              | 240                   | -            | 170           | -                           | 2.300          | -                          | -               | 1.005                               |
| Genova                       | 853                              | 353                   | -            | -             | -                           | 150            | -                          | -               | 680                                 |
| La Spezia                    | 1.034                            | 1.792                 | -            | -             | -                           | -              | -                          | -               | 3.830                               |
| <b>Liguria</b>               | <b>2.171</b>                     | <b>2.385</b>          | -            | <b>170</b>    | -                           | <b>2.450</b>   | -                          | -               | <b>5.575</b>                        |
| Piacenza                     | 5.878                            | 8.935                 | -            | 900           | -                           | 18.200         | 25                         | -               | 188.945                             |
| Parma                        | 9.979                            | 6.954                 | 2.800        | 1.300         | -                           | 10.000         | -                          | -               | 196.455                             |
| Reggio nell'Emilia           | 4.263                            | 3.827                 | -            | 1.004         | -                           | 25.320         | -                          | 1.000           | 138.047                             |
| Modena                       | 3.061                            | 5.627                 | -            | 8.000         | -                           | 24.200         | 6.000                      | -               | 121.480                             |
| Bologna                      | 5.936                            | 1.695                 | -            | 1.000         | -                           | 118.000        | -                          | 50              | 90.725                              |
| Ferrara                      | 283                              | 51                    | -            | -             | -                           | -              | -                          | -               | 21.650                              |
| Ravenna                      | 749                              | 43                    | -            | -             | -                           | 200            | -                          | -               | 64.105                              |
| Forlì                        | 5.054                            | 1.132                 | -            | 400           | -                           | 6.700          | 22.207                     | -               | 45.305                              |
| <b>Emilia-Romagna</b>        | <b>35.203</b>                    | <b>28.264</b>         | <b>2.800</b> | <b>12.604</b> | -                           | <b>202.620</b> | <b>28.232</b>              | <b>1.050</b>    | <b>866.712</b>                      |
| Massa-Carrara                | 842                              | 1.700                 | -            | 30            | -                           | -              | -                          | -               | 4.945                               |
| Lucca                        | 614                              | 973                   | -            | -             | -                           | 1.500          | -                          | -               | 18.365                              |
| Pistoia                      | 1.395                            | 2.991                 | 7            | 975           | -                           | 80             | -                          | -               | 20.564                              |
| Firenze                      | 1.604                            | 7.264                 | 770          | 600           | -                           | 9.690          | 4.000                      | 100             | 39.290                              |
| Livorno                      | 2.456                            | 3.575                 | -            | -             | -                           | 5.500          | 175                        | -               | 10.790                              |

**Tavola 8.4 segue - Sementi di foraggiere distribuite al consumo nell'anno 1989, per provincia e regione (dati in chilogrammi)**

| PROVINCE<br>REGIONI | segue TRIFOGLIO                 |                         |               |               | Trigonella o<br>fieno greco | VECCIA           |                            | Vigna cinese  | Miscugli di<br>sementi<br>foraggiere |
|---------------------|---------------------------------|-------------------------|---------------|---------------|-----------------------------|------------------|----------------------------|---------------|--------------------------------------|
|                     | Bianco,<br>olandese o<br>ladino | Pratense,<br>violettato | Persico       | Ibrido        |                             | Comune           | Vallutata e di<br>Narbonne |               |                                      |
| Pisa                | 325                             | 7.129                   | 40            | 300           | -                           | 5.700            | 500                        | 675           | 15.366                               |
| Arezzo              | 2.154                           | 2.880                   | 1.000         | 250           | -                           | 1.000            | 1.000                      | 500           | 28.780                               |
| Siena               | 1.106                           | 6.076                   | 500           | -             | -                           | 4.830            | 3.208                      | -             | 29.185                               |
| Grosseto            | 639                             | 3.500                   | 500           | -             | -                           | 51.600           | 500                        | -             | 26.190                               |
| <b>Toscana</b>      | <b>11.135</b>                   | <b>36.088</b>           | <b>2.817</b>  | <b>2.155</b>  | -                           | <b>79.900</b>    | <b>9.383</b>               | <b>1.275</b>  | <b>193.475</b>                       |
| Perugia             | 3.349                           | 2.269                   | 2.600         | 1.525         | -                           | 2.700            | 1.798                      | -             | 57.565                               |
| Terni               | 1.347                           | 4.010                   | 9.685         | 900           | -                           | 7.000            | -                          | 2.600         | 25.050                               |
| <b>Umbria</b>       | <b>4.696</b>                    | <b>6.279</b>            | <b>12.285</b> | <b>2.425</b>  | -                           | <b>9.700</b>     | <b>1.798</b>               | <b>2.600</b>  | <b>82.615</b>                        |
| Pesaro e Urbino     | 1.780                           | 1.884                   | -             | 30            | -                           | 41.900           | -                          | -             | 31.736                               |
| Ancona              | 1.391                           | 1.095                   | -             | 1.000         | -                           | 4.900            | -                          | -             | 24.236                               |
| Macerata            | 1.920                           | 330                     | -             | -             | -                           | 2.400            | -                          | -             | 22.080                               |
| Ascoli Piceno       | 532                             | 583                     | -             | -             | -                           | 1.600            | -                          | -             | 31.750                               |
| <b>Marche</b>       | <b>5.623</b>                    | <b>3.892</b>            | -             | <b>1.030</b>  | -                           | <b>50.800</b>    | -                          | -             | <b>109.802</b>                       |
| Viterbo             | 864                             | 1.333                   | 10.580        | -             | -                           | 2.100            | 500                        | -             | 17.540                               |
| Rieti               | 321                             | 50                      | -             | 1             | -                           | -                | -                          | -             | 6.690                                |
| Roma                | 218.888                         | 131.288                 | 16.690        | -             | -                           | 351.200          | 11.369                     | -             | 156.480                              |
| Latina              | 1.866                           | 3.743                   | 10.015        | -             | -                           | 3.300            | 10.732                     | 13.230        | 48.970                               |
| Frosinone           | 601                             | 6.030                   | 150           | -             | 4.000                       | 1.000            | 2.650                      | 100           | 13.845                               |
| <b>Lazio</b>        | <b>222.540</b>                  | <b>142.444</b>          | <b>37.435</b> | <b>1</b>      | <b>4.000</b>                | <b>357.600</b>   | <b>25.251</b>              | <b>13.330</b> | <b>243.525</b>                       |
| L'Aquila            | 672                             | 5.610                   | -             | -             | -                           | 3.150            | 300                        | -             | 21.790                               |
| Teramo              | 1.269                           | 5.960                   | 6.000         | 2.200         | 5.000                       | 144.000          | -                          | 7.938         | 36.980                               |
| Pescara             | 248                             | 2.998                   | 800           | -             | 15.000                      | 127.200          | 1.100                      | -             | 54.160                               |
| Chieti              | 85                              | 2.000                   | -             | -             | -                           | -                | 50                         | -             | 8.015                                |
| <b>Abruzzi</b>      | <b>2.274</b>                    | <b>16.568</b>           | <b>6.800</b>  | <b>2.200</b>  | <b>20.000</b>               | <b>274.350</b>   | <b>1.450</b>               | <b>7.938</b>  | <b>120.945</b>                       |
| Isernia             | 20                              | 2.500                   | -             | -             | -                           | 5.000            | 400                        | -             | 13.975                               |
| Campobasso          | 120                             | 5.023                   | -             | -             | -                           | 24.230           | -                          | -             | 9.870                                |
| <b>Molise</b>       | <b>140</b>                      | <b>7.523</b>            | -             | -             | -                           | <b>29.230</b>    | <b>400</b>                 | -             | <b>13.845</b>                        |
| Caserta             | 60                              | 363                     | 1.720         | -             | -                           | 24.500           | 750                        | 150           | 45.680                               |
| Benevento           | 26                              | 32                      | -             | -             | -                           | 22.000           | -                          | -             | 5.930                                |
| Napoli              | 1.569                           | 43                      | -             | -             | -                           | 5.200            | -                          | -             | 12.590                               |
| Avellino            | 20                              | 211                     | -             | -             | -                           | 1.500            | 800                        | -             | 720                                  |
| Salerno             | 17                              | 483                     | 200           | -             | -                           | 12.620           | 3.125                      | 300           | 38.985                               |
| <b>Campania</b>     | <b>1.692</b>                    | <b>1.132</b>            | <b>1.920</b>  | -             | -                           | <b>65.820</b>    | <b>4.675</b>               | <b>450</b>    | <b>113.905</b>                       |
| Foggia              | 290                             | 54                      | -             | -             | -                           | 150              | 50                         | -             | 10.760                               |
| Bari                | 225                             | 10                      | 1.085         | -             | -                           | 513.300          | 40.215                     | -             | 57.590                               |
| Taranto             | 635                             | 96                      | 1.850         | -             | -                           | 105.550          | 3.000                      | -             | 30.040                               |
| Brindisi            | -                               | 21                      | -             | -             | -                           | 23.150           | -                          | -             | 15.580                               |
| Lecce               | 123                             | 58                      | -             | -             | -                           | 23.950           | 300                        | -             | 38.330                               |
| <b>Puglia</b>       | <b>1.273</b>                    | <b>239</b>              | <b>2.935</b>  | -             | -                           | <b>666.100</b>   | <b>43.565</b>              | -             | <b>192.300</b>                       |
| Potenza             | 78                              | 413                     | -             | -             | 2.100                       | 1.570            | -                          | -             | 79.820                               |
| Matera              | 100                             | 10                      | -             | -             | -                           | -                | 525                        | -             | 3.080                                |
| <b>Basilicata</b>   | <b>178</b>                      | <b>423</b>              | -             | -             | <b>2.100</b>                | <b>1.570</b>     | <b>525</b>                 | -             | <b>82.900</b>                        |
| Cosenza             | 107                             | 1.080                   | -             | -             | -                           | 44.650           | -                          | -             | 13.595                               |
| Catanzaro           | 453                             | 1.835                   | -             | -             | -                           | 3.600            | 3.000                      | -             | 9.915                                |
| Reggio di Calabria  | 404                             | 20                      | -             | -             | -                           | 1.400            | -                          | -             | 4.610                                |
| <b>Calabria</b>     | <b>964</b>                      | <b>2.935</b>            | -             | -             | -                           | <b>49.650</b>    | <b>3.000</b>               | -             | <b>28.120</b>                        |
| Trapani             | 6                               | 1                       | -             | -             | -                           | -                | -                          | -             | 3.450                                |
| Palermo             | 500                             | 12                      | -             | -             | -                           | 21.800           | -                          | -             | 9.625                                |
| Messina             | 25                              | -                       | -             | -             | -                           | -                | -                          | -             | 4.720                                |
| Agrigento           | 13                              | 2                       | -             | -             | -                           | 16.369           | -                          | -             | 60                                   |
| Caltanissetta       | 12                              | -                       | -             | -             | -                           | 20.000           | -                          | -             | -                                    |
| Enna                | 11                              | 17                      | -             | -             | -                           | 143.100          | -                          | -             | 10                                   |
| Catania             | 392                             | 14                      | -             | -             | -                           | 40.000           | -                          | -             | 8.700                                |
| Ragusa              | 11                              | 3                       | -             | -             | -                           | 8.000            | -                          | -             | 6.415                                |
| Siracusa            | 22                              | 11                      | -             | -             | -                           | 2.000            | -                          | -             | 1.090                                |
| <b>Sicilia</b>      | <b>1.992</b>                    | <b>60</b>               | -             | -             | -                           | <b>251.269</b>   | -                          | -             | <b>34.071</b>                        |
| Sassari             | 1.600                           | 295                     | 3.400         | 100           | -                           | 110.569          | 4.274                      | -             | 34.571                               |
| Nuoro               | 2.755                           | 1                       | -             | -             | -                           | 203.900          | 10.538                     | -             | 53.911                               |
| Oristano            | 483                             | 305                     | 2.110         | 200           | -                           | 11.090           | 4.025                      | -             | 6.681                                |
| Cagliari            | 1.247                           | 61                      | 900           | 6.475         | -                           | 250.900          | 16.505                     | -             | 150.471                              |
| <b>Sardegna</b>     | <b>6.085</b>                    | <b>662</b>              | <b>6.410</b>  | <b>6.775</b>  | -                           | <b>576.450</b>   | <b>35.342</b>              | -             | <b>245.631</b>                       |
| <b>ITALIA</b>       | <b>482.615</b>                  | <b>471.532</b>          | <b>74.527</b> | <b>75.265</b> | <b>26.100</b>               | <b>2.842.274</b> | <b>174.915</b>             | <b>39.423</b> | <b>4.359.791</b>                     |



## CAPITOLO 9 - CONCIMI MINERALI - ANNO 1989

**Tavola 9.1 - Concimi minerali azotati distribuiti al consumo, per provincia e regione - Anno 1989 (dati in quintali)**

| PROVINCE<br>REGIONI          | Solfato<br>ammonico<br>20-21% | Calcio-<br>namide | NITRATO        |                |                     | Urea agricola    | TOTALE           |
|------------------------------|-------------------------------|-------------------|----------------|----------------|---------------------|------------------|------------------|
|                              |                               |                   | AMMONICO       |                | Di calcio<br>15-16% |                  |                  |
|                              |                               |                   | Minore del 27% | 27% e oltre    |                     |                  |                  |
| Torino                       | 20.024                        | 9.036             | 182.333        | 31.143         | 21.703              | 137.872          | 402.111          |
| Vercelli                     | 31.816                        | 76.667            | 53.458         | 2.133          | 8.362               | 231.281          | 403.717          |
| Novara                       | 14.572                        | 29.553            | 33.608         | 2.550          | 2.039               | 98.431           | 180.753          |
| Cuneo                        | 14.049                        | 2.746             | 99.577         | 17.438         | 4.535               | 117.423          | 255.768          |
| Asti                         | 4.695                         | -                 | 19.275         | 12.080         | 7.259               | 24.574           | 67.883           |
| Alessandria                  | 10.300                        | 6.600             | 108.824        | 24.592         | 27.412              | 149.708          | 327.436          |
| <b>Piemonte</b>              | <b>95.456</b>                 | <b>124.602</b>    | <b>497.075</b> | <b>89.936</b>  | <b>71.310</b>       | <b>759.289</b>   | <b>1.637.668</b> |
| <b>Valle d'Aosta</b>         | -                             | <b>1.745</b>      | -              | <b>72</b>      | -                   | -                | <b>1.817</b>     |
| Varese                       | 5.160                         | 509               | 12.531         | 352            | 1.200               | 11.743           | 31.495           |
| Como                         | 3.450                         | 646               | 13.824         | 244            | 288                 | 9.497            | 27.949           |
| Sondrio                      | -                             | 176               | 576            | 1.523          | 592                 | 1.968            | 4.835            |
| Milano                       | 131.475                       | 5.323             | 70.328         | 11.464         | 14.725              | 386.194          | 619.509          |
| Bergamo                      | 13.358                        | 730               | 99.804         | 15.033         | 1.168               | 61.085           | 191.178          |
| Brescia                      | 7.330                         | 470               | 256.173        | 63.337         | 4.008               | 192.016          | 523.334          |
| Pavia                        | 21.871                        | 40.547            | 64.107         | 21.251         | 8.236               | 235.306          | 391.318          |
| Cremona                      | 4.885                         | 1.792             | 112.449        | 19.843         | 5.026               | 234.120          | 378.115          |
| Mantova                      | 21.866                        | 1.272             | 165.683        | 31.292         | 13.304              | 281.322          | 514.739          |
| <b>Lombardia</b>             | <b>209.395</b>                | <b>51.465</b>     | <b>795.475</b> | <b>164.339</b> | <b>48.547</b>       | <b>1.413.251</b> | <b>2.682.472</b> |
| Bolzano-Bozen                | 1.471                         | -                 | 10.058         | 65.785         | 5.240               | 2.955            | 85.509           |
| Trento                       | 8.768                         | -                 | 3.243          | 26.533         | 576                 | 9.908            | 49.028           |
| <b>Trentino-Alto Adige</b>   | <b>10.239</b>                 | -                 | <b>13.301</b>  | <b>92.318</b>  | <b>5.816</b>        | <b>12.863</b>    | <b>134.537</b>   |
| Verona                       | 41.708                        | 237               | 113.145        | 36.834         | 27.930              | 141.194          | 361.048          |
| Vicenza                      | 20.355                        | 569               | 30.733         | 14.615         | 2.548               | 72.364           | 141.184          |
| Belluno                      | 524                           | 485               | 288            | 208            | 4.401               | 2.572            | 8.478            |
| Treviso                      | 62.981                        | 854               | 71.965         | 68.477         | 6.839               | 159.772          | 370.888          |
| Venezia                      | 13.786                        | 2.487             | 46.608         | 39.792         | 32.452              | 343.847          | 478.972          |
| Padova                       | 7.424                         | 3.655             | 59.216         | 33.121         | 12.523              | 171.124          | 287.063          |
| Rovigo                       | 8.034                         | 1.266             | 49.657         | 19.264         | 6.336               | 194.383          | 279.540          |
| <b>Veneto</b>                | <b>154.812</b>                | <b>9.553</b>      | <b>371.612</b> | <b>212.311</b> | <b>93.629</b>       | <b>1.085.256</b> | <b>1.927.173</b> |
| Pordenone                    | 27.075                        | 575               | 31.565         | 11.875         | 1.784               | 75.664           | 148.538          |
| Udine                        | 49.719                        | 235               | 79.432         | 60.523         | 6.196               | 195.551          | 391.656          |
| Gorizia                      | 2.620                         | 235               | 3.319          | 410            | 592                 | 10.043           | 17.219           |
| Trieste                      | 660                           | -                 | 578            | 29             | 300                 | 1.168            | 2.735            |
| <b>Friuli-Venezia Giulia</b> | <b>80.074</b>                 | <b>1.045</b>      | <b>114.894</b> | <b>72.837</b>  | <b>8.872</b>        | <b>282.426</b>   | <b>560.148</b>   |
| Imperia                      | 22.050                        | 159               | 2.613          | 634            | 1.828               | 1.923            | 29.007           |
| Savona                       | 5.104                         | 398               | 1.291          | 6              | 304                 | 716              | 7.819            |
| Genova                       | 4.868                         | 318               | 120            | 128            | 288                 | 180              | 5.902            |
| La Spezia                    | 1.613                         | -                 | 505            | 4              | 752                 | 608              | 3.482            |
| <b>Liguria</b>               | <b>33.635</b>                 | <b>875</b>        | <b>4.529</b>   | <b>772</b>     | <b>2.972</b>        | <b>3.427</b>     | <b>48.210</b>    |
| Piacenza                     | 6.545                         | 2.948             | 115.734        | 1.825          | 37.939              | 141.563          | 306.554          |
| Parma                        | 7.309                         | 1.332             | 17.029         | 12.656         | 6.909               | 50.706           | 95.941           |
| Reggio nell'Emilia           | 3.410                         | 1.274             | 32.682         | 8.061          | 2.656               | 52.481           | 100.564          |
| Modena                       | 23.850                        | 2.025             | 95.085         | 21.999         | 594                 | 65.382           | 208.935          |
| Bologna                      | 98.732                        | 1.440             | 225.449        | 48.650         | 15.834              | 131.493          | 521.598          |
| Ferrara                      | 62.925                        | 3.241             | 160.157        | 13.243         | 15.640              | 318.654          | 573.860          |
| Ravenna                      | 101.630                       | 785               | 102.127        | 9.589          | 1.712               | 216.659          | 432.502          |
| Forlì                        | 19.177                        | 1.065             | 63.937         | 4.164          | 9.704               | 41.493           | 139.540          |
| <b>Emilia-Romagna</b>        | <b>323.578</b>                | <b>14.110</b>     | <b>812.200</b> | <b>120.187</b> | <b>90.988</b>       | <b>1.018.431</b> | <b>2.379.494</b> |
| Massa-Carrara                | 400                           | -                 | -              | 2              | -                   | -                | 402              |
| Lucca                        | 10.376                        | 1.351             | 19.410         | 280            | 2.344               | 34.624           | 68.385           |
| Pistoia                      | 4.993                         | 2.303             | 18.396         | 2.461          | 1.449               | 27.300           | 56.902           |
| Firenze                      | 4.870                         | 991               | 32.224         | 3.672          | 1.768               | 63.240           | 106.765          |
| Livorno                      | 5.237                         | 3.202             | 38.600         | 6.725          | 4.544               | 36.026           | 94.334           |
| Pisa                         | 25.303                        | 470               | 41.333         | 10.257         | 2.370               | 86.756           | 166.489          |
| Arezzo                       | 4.559                         | 1.660             | 44.168         | 86.558         | 35.208              | 63.291           | 235.444          |
| Siena                        | 1.700                         | 1.024             | 120.849        | 63.694         | 1.214               | 111.521          | 300.002          |
| Grosseto                     | 5.623                         | 880               | 82.238         | 10.577         | 8.066               | 49.269           | 156.653          |
| <b>Toscana</b>               | <b>63.061</b>                 | <b>11.881</b>     | <b>397.218</b> | <b>184.226</b> | <b>56.963</b>       | <b>472.027</b>   | <b>1.185.376</b> |
| Perugia                      | 11.122                        | 1.363             | 118.326        | 2.190          | 10.583              | 255.416          | 399.000          |
| Terni                        | 500                           | -                 | 29.087         | 29             | 3.458               | 79.750           | 112.824          |
| Umbria                       | 11.622                        | 1.363             | 147.413        | 2.219          | 14.041              | 335.166          | 511.824          |

**Tavola 9.1 segue - Concimi minerali azotati distribuiti al consumo, per provincia e regione. Anno 1989 (dati in quintali)**

| PROVINCE<br>REGIONI | Solfato<br>ammonico<br>20-21% | Calcio-<br>ammonio-<br>nitrato | NITRATO          |                  | Di calcio<br>15-16% | Urea agricola    | TOTALE            |
|---------------------|-------------------------------|--------------------------------|------------------|------------------|---------------------|------------------|-------------------|
|                     |                               |                                | AMMONICO         |                  |                     |                  |                   |
|                     |                               |                                | Minore del 27%   | 27% e oltre      |                     |                  |                   |
| Pesaro e Urbino     | 15.185                        | 829                            | 82.189           | 6.443            | 1.253               | 121.872          | 227.776           |
| Ancona              | 9.215                         | 832                            | 93.914           | 13.200           | 2.286               | 145.533          | 264.980           |
| Macerata            | 6.069                         | 600                            | 81.833           | 5.137            | 2.038               | 102.624          | 198.301           |
| Ascoli Piceno       | 20.194                        | 2.600                          | 58.751           | 1.263            | 3.263               | 61.924           | 147.995           |
| <b>Marche</b>       | <b>50.663</b>                 | <b>4.861</b>                   | <b>316.687</b>   | <b>26.043</b>    | <b>8.845</b>        | <b>431.953</b>   | <b>839.052</b>    |
| Viterbo             | 13.526                        | 2.736                          | 113.813          | 4.185            | 11.616              | 110.243          | 256.119           |
| Rieti               | 6.306                         | 470                            | 8.724            | 4.686            | 94                  | 15.879           | 36.159            |
| Roma                | 9.890                         | 2.880                          | 44.912           | 31.016           | 14.099              | 203.984          | 306.731           |
| Latina              | 42.236                        | 5.737                          | 79.330           | 14.604           | 23.201              | 93.566           | 258.674           |
| Frosinone           | 28.742                        | 705                            | 50.041           | 11               | 1.143               | 39.631           | 120.273           |
| <b>Lazio</b>        | <b>100.700</b>                | <b>12.528</b>                  | <b>296.820</b>   | <b>54.502</b>    | <b>50.153</b>       | <b>463.303</b>   | <b>978.006</b>    |
| L'Aquila            | 10.649                        | -                              | 15.320           | 266              | 3.607               | 15.371           | 45.213            |
| Teramo              | 26.434                        | 1.526                          | 27.367           | 15               | 3.254               | 38.689           | 97.285            |
| Pescara             | 17.678                        | 404                            | 19.041           | 1.123            | 4.977               | 23.007           | 66.230            |
| Chieti              | 67.610                        | 118                            | 14.781           | 2.538            | 2.778               | 16.188           | 104.013           |
| <b>Abruzzi</b>      | <b>122.371</b>                | <b>2.048</b>                   | <b>76.509</b>    | <b>3.942</b>     | <b>14.616</b>       | <b>93.255</b>    | <b>312.741</b>    |
| Campobasso          | 4.308                         | 800                            | 54.012           | 164              | 1.463               | 110.512          | 171.259           |
| Isernia             | 2.663                         | 800                            | 2.119            | 2                | -                   | 4.393            | 9.977             |
| <b>Molise</b>       | <b>6.971</b>                  | <b>1.600</b>                   | <b>56.131</b>    | <b>166</b>       | <b>1.463</b>        | <b>114.905</b>   | <b>181.236</b>    |
| Caserta             | 71.542                        | 1.285                          | 68.628           | 160              | 11.913              | 74.490           | 228.018           |
| Benevento           | 81.585                        | 880                            | 89.381           | 5                | 4.200               | 35.284           | 211.335           |
| Napoli              | 202.967                       | 1.893                          | 88.044           | 12.982           | 1.699               | 46.868           | 354.453           |
| Avellino            | 85.800                        | 1.893                          | 86.805           | 259              | 1.760               | 25.678           | 202.195           |
| Salerno             | 208.967                       | 1.893                          | 142.120          | 5.015            | 27.724              | 57.540           | 443.259           |
| <b>Campania</b>     | <b>650.861</b>                | <b>7.844</b>                   | <b>474.978</b>   | <b>18.421</b>    | <b>47.296</b>       | <b>239.860</b>   | <b>1.439.260</b>  |
| Foggia              | 122.891                       | 1.585                          | 310.232          | 76.311           | 14.642              | 295.228          | 820.889           |
| Elari               | 180.968                       | 530                            | 190.703          | 33               | 3.088               | 98.703           | 474.025           |
| Taranto             | 56.279                        | 1.000                          | 49.150           | 21               | 9.095               | 75.186           | 190.731           |
| Brindisi            | 93.340                        | 682                            | 42.527           | 401              | 3.656               | 50.880           | 191.486           |
| Lecce               | 144.276                       | 2.925                          | 82.260           | 41               | 10.480              | 65.159           | 305.141           |
| <b>Puglia</b>       | <b>597.754</b>                | <b>6.722</b>                   | <b>674.872</b>   | <b>76.807</b>    | <b>40.961</b>       | <b>585.156</b>   | <b>1.982.272</b>  |
| Potenza             | 8.470                         | 120                            | 165.161          | 13               | 5.208               | 85.963           | 264.936           |
| Matera              | 23.978                        | 120                            | 143.877          | 1.590            | 2.931               | 25.791           | 193.287           |
| <b>Basilicata</b>   | <b>32.448</b>                 | <b>240</b>                     | <b>309.038</b>   | <b>1.603</b>     | <b>8.139</b>        | <b>111.754</b>   | <b>463.222</b>    |
| Cosenza             | 38.342                        | 520                            | 59.718           | 1.189            | 8.832               | 24.032           | 132.633           |
| Catanzaro           | 124.328                       | 250                            | 73.439           | 15.901           | 8.956               | 45.857           | 268.731           |
| Fleggio di Calabria | 80.895                        | 300                            | 40.348           | 1.463            | 4.962               | 15.888           | 143.856           |
| <b>Calabria</b>     | <b>243.565</b>                | <b>1.070</b>                   | <b>173.505</b>   | <b>18.553</b>    | <b>22.750</b>       | <b>85.777</b>    | <b>545.220</b>    |
| Trapani             | 10.720                        | -                              | 9.397            | 1.147            | 890                 | 13.610           | 35.764            |
| Palermo             | 58.095                        | -                              | 24.039           | 1.508            | 485                 | 52.183           | 136.310           |
| Messina             | 25.905                        | -                              | 17.940           | 1.401            | 200                 | 7.185            | 52.631            |
| Agrigento           | 21.307                        | -                              | 37.180           | 8.380            | 2.010               | 44.480           | 113.357           |
| Caltanissetta       | 2.750                         | -                              | 30.702           | 4.149            | 1.290               | 36.440           | 75.331            |
| Enna                | 1.450                         | 200                            | 9.778            | 598              | 2.280               | 32.724           | 47.030            |
| Catania             | 95.689                        | -                              | 61.215           | 8.354            | 3.815               | 45.785           | 214.858           |
| Ragusa              | 37.081                        | -                              | 65.727           | 20.325           | 8.562               | 59.822           | 191.517           |
| Siracusa            | 38.439                        | -                              | 31.110           | 13.660           | -                   | 40.785           | 123.994           |
| <b>Sicilia</b>      | <b>291.436</b>                | <b>200</b>                     | <b>287.088</b>   | <b>59.522</b>    | <b>19.532</b>       | <b>333.014</b>   | <b>990.792</b>    |
| Sassari             | 860                           | 466                            | 47.362           | 1.211            | 7.639               | 43.062           | 100.600           |
| Nuoro               | 895                           | -                              | 4.204            | 13               | 1.195               | 9.426            | 15.733            |
| Oristano            | -                             | -                              | 1.984            | 15               | 888                 | 8.668            | 11.555            |
| Cagliari            | 2.670                         | 740                            | 59.911           | 1                | 9.566               | 69.596           | 142.484           |
| <b>Sardegna</b>     | <b>4.425</b>                  | <b>1.206</b>                   | <b>113.461</b>   | <b>1.240</b>     | <b>19.288</b>       | <b>130.752</b>   | <b>270.372</b>    |
| <b>ITALIA</b>       | <b>3.083.066</b>              | <b>254.958</b>                 | <b>5.932.806</b> | <b>1.200.016</b> | <b>626.181</b>      | <b>7.971.865</b> | <b>19.068.892</b> |

Tavola 9.2 - Concimi minerali fosfatici distribuiti al consumo, per provincia e regione - Anno 1989 (dati in quintali)

| PROVINCE<br>REGIONI          | PERFOSFATI MINERALI |                | Scorie di<br>defosforazione | Totale (a)       |
|------------------------------|---------------------|----------------|-----------------------------|------------------|
|                              | Fino al 25%         | Oltre il 25%   |                             |                  |
| Torino                       | 7.327               | 4.071          | 15.255                      | 26.653           |
| Vercelli                     | 4.684               | 10.369         | 47.705                      | 62.758           |
| Novara                       | 5.200               | 4.075          | 27.450                      | 36.725           |
| Cuneo                        | 15.281              | 1.742          | 4.120                       | 21.143           |
| Asti                         | 4.335               | 1.603          | -                           | 5.938            |
| Alessandria                  | 12.802              | 9.099          | 5.955                       | 27.856           |
| <b>Piemonte</b>              | <b>49.629</b>       | <b>30.959</b>  | <b>100.485</b>              | <b>181.073</b>   |
| Varese                       | -                   | 888            | 270                         | 1.176            |
| Como                         | 35                  | 190            | 120                         | 345              |
| Milano                       | 9.587               | 24.867         | 5.120                       | 39.574           |
| Bergamo                      | 6.749               | 2.344          | -                           | 9.093            |
| Brescia                      | 11.949              | 35.033         | -                           | 46.982           |
| Pavia                        | 50.223              | 37.635         | 52.740                      | 140.598          |
| Cremona                      | 10.248              | 27.995         | 550                         | 38.793           |
| Mantova                      | 59.275              | 79.973         | 3.290                       | 142.538          |
| <b>Lombardia</b>             | <b>148.066</b>      | <b>208.925</b> | <b>62.090</b>               | <b>419.099</b>   |
| Bolzano-Bozen                | 10.116              | 9.547          | 5.800                       | 25.463           |
| Trento                       | 3.130               | -              | -                           | 3.130            |
| <b>Trentino-Alto Adige</b>   | <b>13.246</b>       | <b>9.547</b>   | <b>5.800</b>                | <b>28.593</b>    |
| Verona                       | 66.444              | 71.526         | 300                         | 138.270          |
| Vicenza                      | 13.678              | 18.263         | -                           | 31.941           |
| Belluno                      | 1.615               | -              | -                           | 1.615            |
| Treviso                      | 27.309              | 26.441         | 300                         | 54.050           |
| Venezia                      | 76.345              | 56.633         | 300                         | 133.278          |
| Padova                       | 89.994              | 58.559         | 250                         | 148.803          |
| Rovigo                       | 134.348             | 52.071         | -                           | 186.419          |
| <b>Veneto</b>                | <b>409.733</b>      | <b>283.493</b> | <b>1.150</b>                | <b>694.376</b>   |
| Pordenone                    | 13.005              | 29.355         | -                           | 42.360           |
| Udine                        | 23.175              | 60.075         | 250                         | 88.500           |
| Gorizia                      | -                   | 740            | -                           | 740              |
| Trieste                      | -                   | 301            | -                           | 301              |
| <b>Friuli-Venezia Giulia</b> | <b>41.180</b>       | <b>90.471</b>  | <b>250</b>                  | <b>131.901</b>   |
| Imperia                      | 1.238               | 748            | -                           | 4.834            |
| Savona                       | 420                 | 16             | -                           | 676              |
| Genova                       | 135                 | 10             | -                           | 145              |
| La Spezia                    | 1.075               | 12             | -                           | 1.087            |
| <b>Liguria</b>               | <b>2.868</b>        | <b>786</b>     | <b>-</b>                    | <b>6.742</b>     |
| Piacenza                     | 191.813             | 6.775          | 360                         | 198.948          |
| Parma                        | 22.763              | 42.297         | 22.300                      | 87.360           |
| Reggio nell'Emilia           | 29.147              | 38.524         | 19.320                      | 86.991           |
| Modena                       | 73.761              | 50.131         | 11.650                      | 135.542          |
| Bologna                      | 157.013             | 179.825        | 29.370                      | 366.208          |
| Ferrara                      | 101.673             | 147.055        | 1.715                       | 250.443          |
| Ravenna                      | 60.109              | 114.653        | 570                         | 175.332          |
| Forlì                        | 11.923              | 34.698         | -                           | 46.621           |
| <b>Emilia-Romagna</b>        | <b>648.202</b>      | <b>613.958</b> | <b>85.285</b>               | <b>1.347.445</b> |
| Massa-Carrara                | 1.613               | 4              | -                           | 1.617            |
| Lucca                        | 1.617               | 4.593          | -                           | 6.210            |
| Pistoia                      | 247                 | 2.526          | 285                         | 3.061            |
| Firenze                      | 1.884               | 4.583          | 600                         | 7.372            |
| Livorno                      | 735                 | 8.692          | -                           | 9.427            |
| Pisa                         | 3.721               | 16.269         | 300                         | 20.315           |
| Arezzo                       | 4.740               | 14.577         | -                           | 19.347           |
| Siena                        | 895                 | 13.732         | 270                         | 14.925           |
| Grosseto                     | 590                 | 12.508         | -                           | 13.098           |
| <b>Toscana</b>               | <b>16.042</b>       | <b>77.484</b>  | <b>1.455</b>                | <b>95.372</b>    |
| Perugia                      | 17.440              | 57.863         | 285                         | 75.588           |
| Teramo                       | 9.518               | 9.037          | -                           | 18.555           |
| <b>Umbria</b>                | <b>26.958</b>       | <b>66.900</b>  | <b>285</b>                  | <b>94.143</b>    |

(a) Compresi q.li 7.275 di altri perfosfati.

**Tavola 9.2 segue - Concimi minerali fosfatici distribuiti consumo, per provincia e regione - Anno 1989 (dati in quintali)**

| PROVINCE<br>REGIONI | PERFOSFATI MINERALI |                  | Scorie di<br>defosforazione | TOTALE (a)       |
|---------------------|---------------------|------------------|-----------------------------|------------------|
|                     | Fino al 25%         | Oltre il 25%     |                             |                  |
| Pesaro e Urbino     | 24.993              | 29.256           | -                           | 54.249           |
| Ancona              | 49.815              | 68.158           | -                           | 117.973          |
| Macerata            | 51.141              | 23.859           | -                           | 75.000           |
| Ascoli Piceno       | 48.128              | 13.810           | -                           | 61.938           |
| <b>Marche</b>       | <b>174.077</b>      | <b>135.083</b>   | -                           | <b>309.160</b>   |
| Viterbo             | 13.725              | 6.592            | 2.190                       | 22.507           |
| Rieti               | 6.280               | 2.897            | -                           | 9.177            |
| Roma                | 40.422              | 16.588           | 3.450                       | 60.575           |
| Latina              | 16.883              | 9.022            | 7.705                       | 33.768           |
| Frosinone           | 30.713              | 474              | 750                         | 31.937           |
| <b>Lazio</b>        | <b>108.023</b>      | <b>35.573</b>    | <b>14.095</b>               | <b>157.964</b>   |
| L'Aquila            | 4.463               | 290              | -                           | 4.753            |
| Teramo              | 102.577             | 2.354            | -                           | 104.931          |
| Pescara             | 81.010              | 14.293           | -                           | 95.303           |
| Chieti              | 150.213             | 2.950            | -                           | 153.163          |
| <b>Abruzzi</b>      | <b>338.263</b>      | <b>19.887</b>    | -                           | <b>358.150</b>   |
| Campobasso          | 36.977              | 8.784            | -                           | 45.761           |
| Isernia             | 4.881               | -                | -                           | 4.881            |
| <b>Molise</b>       | <b>41.858</b>       | <b>8.784</b>     | -                           | <b>50.642</b>    |
| Caserta             | 44.325              | 2.287            | 535                         | 47.147           |
| Benevento           | 34.634              | 343              | -                           | 34.977           |
| Napoli              | 36.776              | 5                | -                           | 36.831           |
| Avellino            | 32.226              | 102              | -                           | 32.328           |
| Salerno             | 144.297             | 596              | -                           | 144.893          |
| <b>Campania</b>     | <b>292.258</b>      | <b>3.333</b>     | <b>535</b>                  | <b>296.176</b>   |
| Foggia              | 128.660             | 127.055          | -                           | 255.715          |
| Bari                | 184.426             | 8.415            | -                           | 192.841          |
| Taranto             | 68.039              | 5.831            | -                           | 73.870           |
| Brindisi            | 115.275             | 3.562            | -                           | 118.837          |
| Lecce               | 158.068             | 703              | -                           | 158.771          |
| <b>Puglia</b>       | <b>654.468</b>      | <b>145.566</b>   | -                           | <b>800.034</b>   |
| Potenza             | 32.750              | 4.075            | -                           | 36.825           |
| Matera              | 33.621              | 1.945            | -                           | 35.566           |
| <b>Basilicata</b>   | <b>66.371</b>       | <b>6.020</b>     | -                           | <b>72.391</b>    |
| Cosenza             | 53.576              | 601              | -                           | 54.177           |
| Catanzaro           | 113.542             | 1.100            | -                           | 114.642          |
| Reggio di Calabria  | 47.138              | 16               | 820                         | 47.974           |
| <b>Calabria</b>     | <b>214.256</b>      | <b>1.717</b>     | <b>820</b>                  | <b>216.793</b>   |
| Trapani             | 53.585              | 3.849            | -                           | 57.459           |
| Palermo             | 79.215              | 9.648            | -                           | 88.863           |
| Messina             | 26.670              | 900              | -                           | 27.570           |
| Agrigento           | 88.344              | 44.522           | -                           | 132.866          |
| Caltanissetta       | 39.755              | 23.360           | -                           | 63.115           |
| Enna                | 35.630              | 11.011           | -                           | 46.641           |
| Catania             | 102.354             | 6.931            | 2.110                       | 111.405          |
| Ragusa              | 118.906             | 17.883           | -                           | 140.219          |
| Siracusa            | 63.325              | 8.315            | 500                         | 72.140           |
| <b>Sicilia</b>      | <b>607.794</b>      | <b>126.419</b>   | <b>2.610</b>                | <b>740.278</b>   |
| Sassari             | -                   | 13.432           | 10.650                      | 24.082           |
| Nuoro               | -                   | 2.401            | -                           | 2.401            |
| Cristiano           | -                   | -                | 200                         | 200              |
| Cagliari            | 1.200               | 7.694            | -                           | 8.894            |
| <b>Sardegna</b>     | <b>1.200</b>        | <b>23.527</b>    | <b>10.850</b>               | <b>35.577</b>    |
| <b>ITALIA</b>       | <b>3.854.492</b>    | <b>1.888.432</b> | <b>285.710</b>              | <b>6.035.909</b> |

(a) Compresi q.li 7.275 di altri perfosfati.

Tavola 9.3 - Concimi minerali potassici distribuiti al consumo, per provincia e regione - Anno 1989 (dati in quintali)

| PROVINCE<br>REGIONI          | CLORURO      |                | Solfato<br>potassico | Sali greggi di<br>potassio | Solfato doppio di<br>potassio e<br>magnesio | TOTALE         |
|------------------------------|--------------|----------------|----------------------|----------------------------|---|----------------|
|                              | Fino al 45%  | Oltre il 45%   |                      |                            |   |                |
| Torino                       | -            | 82.645         | 4.137                | 14.610                     | 2.455                                       | 103.847        |
| Vercelli                     | -            | 146.723        | 1.317                | 17.870                     | 1.005                                       | 166.915        |
| Novara                       | -            | 46.693         | 2.163                | 5.990                      | -   | 54.846         |
| Cuneo                        | -            | 41.193         | 17.445               | 7.570                      | 8.840                                       | 75.048         |
| Asti                         | -            | 2.566          | 760                  | 2.230                      | 2.655                                       | 8.211          |
| Alessandria                  | -            | 27.858         | 3.362                | 860                        | 9.410                                       | 41.490         |
| <b>Piemonte</b>              | -            | <b>347.678</b> | <b>29.184</b>        | <b>49.130</b>              | <b>24.365</b>                               | <b>450.357</b> |
| <b>Valle d'Aosta</b>         | -            | -              | <b>3.990</b>         | -                          | <b>300</b>                                  | <b>4.290</b>   |
| Varese                       | 1            | 2.210          | 135                  | 1.490                      | -   | 3.836          |
| Como                         | -            | 2.188          | 75                   | -                          | 45  | 2.308          |
| Milano                       | -            | 114.161        | 10.539               | -                          | 990   | 125.690        |
| Bergamo                      | -            | 23.737         | 5.278                | -                          | 1.590                                       | 30.605         |
| Brescia                      | -            | 84.282         | 970                  | 90                         | 1.880                                       | 87.222         |
| Pavia                        | -            | 129.516        | 6.640                | 360                        | 7.554                                       | 144.070        |
| Cremona                      | -            | 100.054        | 2.169                | -                          | 1.295                                       | 103.518        |
| Mantova                      | -            | 57.064         | 24.581               | 448                        | 6.402                                       | 88.495         |
| <b>Lombardia</b>             | <b>1</b>     | <b>513.212</b> | <b>50.387</b>        | <b>2.388</b>               | <b>19.756</b>                               | <b>585.744</b> |
| Bolzano-Bozen                | 1.180        | 12.394         | 2.861                | -                          | 3.390                                       | 19.825         |
| Trento                       | -            | 55             | 1.100                | 200                        | 2.655                                       | 4.340          |
| <b>Trentino-Alto Adige</b>   | <b>1.180</b> | <b>12.449</b>  | <b>3.961</b>         | <b>200</b>                 | <b>6.375</b>                                | <b>24.165</b>  |
| Verona                       | 12           | 93.855         | 73.464               | 80                         | 15.410                                      | 182.821        |
| Vicenza                      | 5            | 14.068         | 17.878               | -                          | 6.156                                       | 38.107         |
| Belluno                      | -            | 540            | 1.868                | -                          | -   | 2.408          |
| Treviso                      | 2            | 126.197        | 30.965               | 240                        | 4.267                                       | 161.671        |
| <b>Venezia</b>               | -            | <b>114.736</b> | <b>50.080</b>        | -                          | <b>3.506</b>                                | <b>168.322</b> |
| Padova                       | -            | 45.944         | 37.676               | 1.390                      | 8.604                                       | 93.614         |
| Rovigo                       | 2.380        | 9.547          | 17.694               | 445                        | 3.110                                       | 33.176         |
| <b>Veneto</b>                | <b>2.399</b> | <b>404.887</b> | <b>229.625</b>       | <b>2.155</b>               | <b>41.053</b>                               | <b>680.119</b> |
| Pordenone                    | -            | 38.390         | 17.762               | 8.793                      | 1.667                                       | 66.612         |
| Udine                        | -            | 88.629         | 26.863               | 3.284                      | 4.807                                       | 123.583        |
| Gorizia                      | -            | 1.652          | 2.429                | 2.563                      | 1.348                                       | 7.992          |
| Trieste                      | -            | 320            | 1.114                | 850                        | 168   | 2.452          |
| <b>Friuli-Venezia Giulia</b> | -            | <b>128.991</b> | <b>48.168</b>        | <b>15.490</b>              | <b>7.990</b>                                | <b>200.639</b> |
| Imperia                      | 19           | 40             | 2.124                | 480                        | 790   | 3.453          |
| Savona                       | 45           | 32.798         | 4.320                | -                          | -   | 37.163         |
| Genova                       | -            | 50             | 2.850                | -                          | 10  | 2.910          |
| <b>Liguria</b>               | <b>64</b>    | <b>32.888</b>  | <b>9.294</b>         | <b>480</b>                 | <b>800</b>                                  | <b>43.526</b>  |
| Piacenza                     | -            | 11.218         | 14.199               | -                          | 1.582                                       | 26.999         |
| Parma                        | -            | 4.310          | 3.470                | -                          | 825   | 8.605          |
| Reggio nell'Emilia           | -            | 3.714          | 11.200               | -                          | 8.885                                       | 23.799         |
| Modena                       | -            | 23.704         | 10.336               | -                          | 14.435                                      | 48.475         |
| Bologna                      | -            | 61.405         | 40.061               | -                          | 24.368                                      | 125.834        |
| Ferrara                      | -            | 10.521         | 36.152               | 300                        | 5.613                                       | 52.586         |
| Ravenna                      | 3.203        | 65.065         | 16.487               | 700                        | 5.160                                       | 90.615         |
| Forlì                        | -            | 5.753          | 2.655                | -                          | 5.640                                       | 14.048         |
| <b>Emilia-Romagna</b>        | <b>3.203</b> | <b>185.690</b> | <b>134.560</b>       | <b>1.000</b>               | <b>66.508</b>                               | <b>390.961</b> |
| Massa-Carrara                | -            | 65             | -                    | -                          | -   | 65             |
| Lucca                        | -            | 3.624          | 3.519                | -                          | 2.325                                       | 9.468          |
| Pistoia                      | -            | 523            | 1.081                | -                          | 835   | 2.439          |
| Firenze                      | -            | 2.127          | 4.315                | -                          | 2.420                                       | 8.862          |
| Livorno                      | -            | 2.655          | 7.980                | -                          | 1.030                                       | 11.665         |
| Pisa                         | -            | 4.169          | 4.383                | -                          | 300   | 8.852          |
| Arezzo                       | 13           | 2.825          | 12.346               | -                          | 1.610                                       | 16.794         |
| Siena                        | -            | 9.368          | 14.638               | -                          | 7.838                                       | 31.844         |
| Grosseto                     | -            | 7.643          | 13.332               | -                          | 140   | 21.115         |
| <b>Toscana</b>               | <b>13</b>    | <b>32.999</b>  | <b>61.594</b>        | -                          | <b>16.498</b>                               | <b>111.104</b> |
| Perugia                      | -            | 12.153         | 39.150               | -                          | 5.925                                       | 57.228         |
| Terni                        | -            | 3.931          | 2.290                | -                          | 205   | 6.426          |
| <b>Umbria</b>                | -            | <b>16.084</b>  | <b>41.440</b>        | -                          | <b>6.130</b>                                | <b>63.654</b>  |

**Tavola 9.3 segue - Concimi minerali potassici distribuiti al consumo, per provincia e regione - Anno 1989 (dati in quintali)**

| PROVINCE<br>REGIONI | CLORURO      |                  | Solfato<br>potassico | Sali greggi di<br>potassio | Solfato doppio di<br>potassio e<br>magnesio | TOTALE           |
|---------------------|--------------|------------------|----------------------|----------------------------|---|------------------|
|                     | Fino al 45%  | Oltre il 45%     |                      |                            |   |                  |
| Pesaro e Urbino     | -            | 7.352            | 5.924                | -                          | 640   | 13.916           |
| Ancona              | 15           | 5.748            | 12.300               | -                          | 1.950                                       | 20.013           |
| Macerata            | -            | 2.525            | 6.049                | -                          | 1.295                                       | 9.869            |
| Ascoli Piceno       | -            | 960              | 6.254                | -                          | 3.220                                       | 10.434           |
| <b>Marche</b>       | <b>15</b>    | <b>16.585</b>    | <b>30.527</b>        | -                          | <b>7.105</b>                                | <b>54.232</b>    |
| Viterbo             | 50           | 9.437            | 7.610                | -                          | 435   | 17.532           |
| Rieti               | -            | 1.000            | 1.170                | -                          | 1.420                                       | 3.590            |
| Roma                | 60           | 15.161           | 14.477               | -                          | 685   | 30.383           |
| Latina              | 472          | 2.358            | 20.998               | -                          | 11.160                                      | 34.988           |
| Frosinone           | -            | 3.000            | 2.060                | -                          | 360   | 5.420            |
| <b>Lazio</b>        | <b>582</b>   | <b>30.956</b>    | <b>46.315</b>        | -                          | <b>14.060</b>                               | <b>91.913</b>    |
| L'Aquila            | -            | -                | 300                  | -                          | 2.025                                       | 2.325            |
| Teramo              | -            | 820              | 3.887                | -                          | 1.019                                       | 5.726            |
| Pescara             | -            | 950              | 3.371                | -                          | 4.155                                       | 8.476            |
| Chieti              | -            | 700              | 12.625               | -                          | 8.890                                       | 22.215           |
| <b>Abruzzi</b>      | -            | <b>2.470</b>     | <b>20.183</b>        | -                          | <b>16.089</b>                               | <b>38.742</b>    |
| Campobasso          | -            | 900              | -                    | -                          | 4.195                                       | 5.095            |
| Isernia             | -            | 936              | -                    | -                          | 3.910                                       | 4.846            |
| <b>Molise</b>       | -            | <b>1.836</b>     | -                    | -                          | <b>8.105</b>                                | <b>9.941</b>     |
| Caserta             | -            | -                | 4.302                | -                          | 724   | 5.026            |
| Benevento           | 1            | 425              | 3.338                | -                          | 249   | 4.013            |
| Napoli              | 3            | 1.110            | 3.962                | 410                        | 470   | 5.955            |
| Avellino            | -            | 330              | 1.682                | -                          | 480   | 2.492            |
| Salerno             | 23           | 330              | 4.916                | -                          | 490   | 5.759            |
| <b>Campania</b>     | <b>27</b>    | <b>2.195</b>     | <b>18.200</b>        | <b>410</b>                 | <b>2.413</b>                                | <b>23.245</b>    |
| Foggia              | 80           | 5.256            | 1.140                | -                          | 87.731                                      | 94.207           |
| Bari                | 50           | 6.110            | 12.278               | -                          | 1.586                                       | 20.024           |
| Taranto             | -            | 1.090            | 15.368               | -                          | 2.965                                       | 19.423           |
| Brindisi            | -            | 1.139            | 3.150                | -                          | 380   | 4.669            |
| Lecce               | 2            | -                | 18.834               | -                          | -   | 18.836           |
| <b>Puglia</b>       | <b>132</b>   | <b>13.595</b>    | <b>50.770</b>        | -                          | <b>92.662</b>                               | <b>157.156</b>   |
| Potenza             | -            | 800              | 975                  | -                          | 920   | 2.695            |
| Matera              | 10           | 853              | 2.949                | -                          | 920   | 4.732            |
| <b>Basilicata</b>   | <b>10</b>    | <b>1.653</b>     | <b>3.924</b>         | -                          | <b>1.840</b>                                | <b>7.427</b>     |
| Cosenza             | -            | 370              | 6.942                | -                          | -   | 7.312            |
| Catanzaro           | -            | -                | 3.740                | -                          | -   | 3.740            |
| Reggio di Calabria  | -            | 2.867            | 3.376                | -                          | 1.823                                       | 8.066            |
| <b>Calabria</b>     | -            | <b>3.237</b>     | <b>14.058</b>        | -                          | <b>1.823</b>                                | <b>19.118</b>    |
| Trapani             | 2            | 435              | 7.674                | -                          | -   | 8.111            |
| Palermc             | -            | 1965             | 6.948                | -                          | -   | 7.613            |
| Messina             | -            | -                | 2.328                | -                          | -   | 2.328            |
| Agrigento           | 7            | -                | 10.207               | -                          | -   | 10.214           |
| Caltanissetta       | -            | 850              | 18.270               | -                          | -   | 19.120           |
| Enna                | -            | 510              | 1.143                | -                          | -   | 1.653            |
| Catania             | -            | -                | 19.214               | -                          | 1.110                                       | 20.324           |
| Ragusa              | -            | 1.850            | 44.041               | -                          | 800   | 46.691           |
| Siracusa            | -            | 675              | 31.550               | -                          | 800   | 33.025           |
| <b>Sicilia</b>      | <b>9</b>     | <b>4.985</b>     | <b>141.375</b>       | -                          | <b>2.710</b>                                | <b>149.079</b>   |
| Sassari             | -            | 1.761            | 861                  | -                          | -   | 2.622            |
| Nuoro               | -            | -                | 285                  | -                          | -   | 285              |
| Cagliari            | 1            | -                | 1.200                | -                          | 803   | 2.004            |
| <b>Sardegna</b>     | <b>1</b>     | <b>1.761</b>     | <b>2.346</b>         | -                          | <b>803</b>                                  | <b>4.911</b>     |
| <b>ITALIA</b>       | <b>7.636</b> | <b>1.754.151</b> | <b>939.901</b>       | <b>71.253</b>              | <b>337.385</b>                              | <b>3.110.326</b> |

Tavoia 9.4 - Concimi minerali composti distribuiti al consumo, per provincia e regione - Anno 1989 (dati in quintali)

| PROVINCE<br>REGIONI          | BINARI           |                 |                 | Temari:<br>Azoto-fosfo-<br>potassici | TOTALE           |
|------------------------------|------------------|-----------------|-----------------|--------------------------------------|------------------|
|                              | Azoto-fosfatici  | Fosfo-potassici | Azoto-potassici |                                      |                  |
| Torino                       | 56.996           | 1.105           | 3.005           | 479.566                              | 540.672          |
| Vercelli                     | 29.094           | 12.696          | 1.632           | 259.843                              | 303.265          |
| Novara                       | 9.603            | 240             | 15              | 162.459                              | 172.317          |
| Cuneo                        | 28.912           | 1.018           | 6.142           | 529.818                              | 565.890          |
| Asti                         | 10.269           | 370             | 1.196           | 149.982                              | 161.817          |
| Alessandria                  | 84.627           | 910             | 1.455           | 581.754                              | 668.746          |
| <b>Piemonte</b>              | <b>219.501</b>   | <b>16.339</b>   | <b>13.445</b>   | <b>2.163.422</b>                     | <b>2.412.707</b> |
| <b>Valle d'Aosta</b>         | -                | <b>1.338</b>    | <b>16</b>       | <b>4.907</b>                         | <b>6.261</b>     |
| Varese                       | 2.323            | 2               | 6               | 37.025                               | 39.356           |
| Como                         | 5.485            | -               | 4               | 32.145                               | 37.634           |
| Sondrio                      | 2.506            | -               | 11              | 10.773                               | 13.290           |
| Milano                       | 117.341          | 415             | 12.275          | 406.037                              | 536.068          |
| Bergamo                      | 7.747            | 150             | 3.013           | 150.894                              | 161.804          |
| Brescia                      | 29.337           | 4.675           | 101             | 319.759                              | 353.872          |
| Pavia                        | 111.418          | 16.185          | 3.659           | 538.446                              | 669.708          |
| Cremona                      | 44.746           | 2.328           | 873             | 410.639                              | 458.586          |
| Mantova                      | 68.887           | 38.161          | 8.733           | 530.144                              | 645.925          |
| <b>Lombardia</b>             | <b>389.790</b>   | <b>61.916</b>   | <b>28.675</b>   | <b>2.435.862</b>                     | <b>2.916.243</b> |
| Bolzano-Bozen                | 2.316            | 4.122           | 14              | 180.602                              | 187.054          |
| Trento                       | 1.168            | 1.380           | 382             | 69.139                               | 72.069           |
| <b>Trentino-Alto Adige</b>   | <b>3.484</b>     | <b>5.502</b>    | <b>396</b>      | <b>249.741</b>                       | <b>259.123</b>   |
| Verona                       | 43.587           | 30.816          | 18.793          | 489.669                              | 582.865          |
| Vicenza                      | 7.252            | 1.439           | 4.376           | 143.609                              | 156.676          |
| Belluno                      | 42               | -               | 704             | 3.236                                | 3.982            |
| Treviso                      | 112.317          | 9.412           | 2.731           | 626.557                              | 751.017          |
| Venezia                      | 117.064          | 6.910           | 2.836           | 356.422                              | 483.232          |
| Padova                       | 72.629           | 25.509          | 6.379           | 477.967                              | 582.484          |
| Rovigo                       | 28.227           | 9.350           | 1.889           | 268.548                              | 308.014          |
| <b>Veneto</b>                | <b>381.118</b>   | <b>83.436</b>   | <b>37.708</b>   | <b>2.368.008</b>                     | <b>2.868.270</b> |
| Pordenone                    | 44.858           | 3.101           | 2.673           | 182.418                              | 233.050          |
| Udine                        | 120.594          | 5.569           | 655             | 508.973                              | 635.791          |
| Gorizia                      | 240              | -               | 344             | 22.540                               | 23.124           |
| Trieste                      | 300              | -               | 16              | 2.158                                | 2.474            |
| <b>Friuli-Venezia Giulia</b> | <b>165.992</b>   | <b>8.670</b>    | <b>3.688</b>    | <b>716.089</b>                       | <b>894.439</b>   |
| Imperia                      | 648              | 7               | 806             | 31.094                               | 32.555           |
| Savona                       | 21               | 8               | 245             | 8.672                                | 8.946            |
| Genova                       | 1.484            | 9               | 339             | 5.532                                | 7.364            |
| La Spezia                    | 7                | 13              | 143             | 5.025                                | 5.188            |
| <b>Liguria</b>               | <b>2.160</b>     | <b>37</b>       | <b>1.533</b>    | <b>50.323</b>                        | <b>54.053</b>    |
| Piacenza                     | 67.412           | 285             | 6.344           | 175.558                              | 249.599          |
| Parma                        | 101.754          | 1.029           | 4.969           | 153.193                              | 260.945          |
| Reggio nell'Emilia           | 44.688           | 850             | 15.219          | 82.692                               | 143.449          |
| Modena                       | 85.783           | 1.075           | 4.970           | 88.108                               | 179.936          |
| Bologna                      | 400.346          | 1.154           | 35.801          | 260.931                              | 698.232          |
| Ferrara                      | 82.129           | 13.635          | 4.821           | 94.038                               | 194.623          |
| Ravenna                      | 239.134          | 31.409          | 4.782           | 161.765                              | 437.090          |
| Forlì                        | 53.931           | 130             | 1.550           | 43.538                               | 99.149           |
| <b>Emilia-Romagna</b>        | <b>1.075.177</b> | <b>49.567</b>   | <b>78.456</b>   | <b>1.059.823</b>                     | <b>2.263.023</b> |
| Massa-Carrara                | -                | -               | 7               | 3.008                                | 3.015            |
| Lucca                        | 68.793           | 200             | 4.064           | 61.209                               | 134.266          |
| Pistoia                      | 17.532           | 118             | 1.435           | 44.243                               | 63.328           |
| Firenze                      | 50.198           | 4               | 1.745           | 68.035                               | 119.982          |
| Livorno                      | 91.254           | 4               | 2.916           | 25.328                               | 119.502          |
| Pisa                         | 71.469           | 605             | 507             | 62.820                               | 135.401          |
| Arezzo                       | 87.818           | 507             | 3.736           | 64.038                               | 156.099          |
| Siena                        | 167.293          | 6               | 3.328           | 38.202                               | 208.829          |
| Grosseto                     | 165.823          | 3               | 3.214           | 33.124                               | 202.164          |
| <b>Toscana</b>               | <b>720.180</b>   | <b>1.447</b>    | <b>20.952</b>   | <b>400.007</b>                       | <b>1.142.586</b> |
| Perugia                      | 211.946          | 7.229           | 7.322           | 53.260                               | 279.757          |
| Terni                        | 54.491           | -               | 126             | 12.790                               | 67.407           |
| <b>Umbria</b>                | <b>266.437</b>   | <b>7.229</b>    | <b>7.448</b>    | <b>66.050</b>                        | <b>347.164</b>   |

**Tavola 9.4 segue - Concimi minerali composti distribuiti al consumo, per provincia e regione - Anno 1989 (dati in quintali)**

| PROVINCE<br>REGIONI | BINARI           |                 |                 | Termini:<br>Azoto-fosfo-<br>potassici | TOTALE            |
|---------------------|------------------|-----------------|-----------------|---------------------------------------|-------------------|
|                     | Azoto-fosfatici  | Fosfo-potassici | Azoto-potassici |                                       |                   |
| Pesaro e Urbino     | 134.064          | -               | 474             | 41.479                                | 176.017           |
| Ancona              | 134.159          | -               | 317             | 42.583                                | 177.059           |
| Macerata            | 109.926          | -               | 1.323           | 43.441                                | 154.690           |
| Ascoli Piceno       | 98.247           | 7.261           | 888             | 141.887                               | 248.283           |
| <b>Marche</b>       | <b>476.396</b>   | <b>7.261</b>    | <b>3.002</b>    | <b>269.390</b>                        | <b>756.049</b>    |
| Viterbo             | 245.598          | 130             | 1.315           | 74.062                                | 321.105           |
| Rieti               | 15.752           | 766             | 61              | 20.072                                | 36.651            |
| Roma                | 191.805          | 254             | 4.535           | 172.711                               | 369.305           |
| Latina              | 115.182          | 1.208           | 15.839          | 170.991                               | 303.220           |
| Frosinone           | 13.663           | -               | 1.047           | 57.821                                | 72.531            |
| <b>Lazio</b>        | <b>582.000</b>   | <b>2.358</b>    | <b>22.797</b>   | <b>495.657</b>                        | <b>1.102.812</b>  |
| L'Aquila            | 11.632           | -               | 953             | 58.761                                | 71.346            |
| Teramo              | 50.697           | 1.760           | 132             | 84.537                                | 137.126           |
| Pescara             | 86.540           | 661             | 1.102           | 133.585                               | 221.888           |
| Chieti              | 90.788           | 691             | 2.372           | 181.265                               | 275.116           |
| <b>Abruzzi</b>      | <b>239.657</b>   | <b>3.112</b>    | <b>4.559</b>    | <b>458.148</b>                        | <b>705.476</b>    |
| Campobasso          | 138.589          | 303             | 274             | 34.250                                | 173.416           |
| Isernia             | 6.529            | -               | 158             | 7.434                                 | 14.121            |
| <b>Molise</b>       | <b>145.118</b>   | <b>303</b>      | <b>432</b>      | <b>41.684</b>                         | <b>187.537</b>    |
| Caserta             | 95.941           | 138             | 5.448           | 131.429                               | 232.956           |
| Benevento           | 35.507           | -               | 658             | 101.739                               | 137.904           |
| Napoli              | 87.010           | -               | 3.125           | 140.657                               | 230.792           |
| Avellino            | 39.211           | -               | 1.960           | 56.019                                | 97.190            |
| Salerno             | 82.721           | 920             | 2.666           | 210.038                               | 296.345           |
| <b>Campania</b>     | <b>340.390</b>   | <b>1.058</b>    | <b>13.857</b>   | <b>639.882</b>                        | <b>995.187</b>    |
| Foggia              | 483.052          | 2.730           | 15.769          | 278.585                               | 780.136           |
| Bari                | 261.230          | 1.705           | 1.208           | 206.695                               | 470.836           |
| Taranto             | 39.676           | 8.187           | 5.916           | 116.061                               | 169.840           |
| Brindisi            | 38.123           | -               | 458             | 111.243                               | 149.824           |
| Lecce               | 37.428           | -               | 2.191           | 279.152                               | 318.771           |
| <b>Puglia</b>       | <b>859.509</b>   | <b>12.622</b>   | <b>25.542</b>   | <b>991.736</b>                        | <b>1.889.409</b>  |
| Potenza             | 157.615          | -               | 2.887           | 39.491                                | 199.993           |
| Matera              | 119.832          | -               | 1.774           | 65.741                                | 187.347           |
| <b>Basilicata</b>   | <b>277.447</b>   | -               | <b>4.661</b>    | <b>105.232</b>                        | <b>387.340</b>    |
| Cosenza             | 52.681           | 1               | 3.674           | 151.418                               | 207.774           |
| Catanzaro           | 65.210           | 265             | 2.900           | 122.742                               | 191.117           |
| Reggio di Calabria  | 9.710            | 1               | 1.261           | 118.429                               | 129.401           |
| <b>Calabria</b>     | <b>127.601</b>   | <b>267</b>      | <b>7.835</b>    | <b>392.589</b>                        | <b>528.292</b>    |
| Trapani             | 31.335           | -               | 38              | 68.785                                | 100.158           |
| Palermo             | 88.259           | -               | 25              | 99.306                                | 187.590           |
| Messina             | 33.403           | -               | 206             | 102.373                               | 135.982           |
| Agrigento           | 78.298           | 1.550           | 2.670           | 96.676                                | 179.194           |
| Caltanissetta       | 88.383           | -               | 328             | 24.784                                | 113.495           |
| Enna                | 101.548          | -               | 313             | 42.746                                | 144.607           |
| Catania             | 74.988           | 100             | 47.780          | 273.089                               | 395.957           |
| Ragusa              | 38.854           | -               | 1.648           | 140.715                               | 181.217           |
| Siracusa            | 15.840           | -               | 1.658           | 152.506                               | 170.004           |
| <b>Sicilia</b>      | <b>550.908</b>   | <b>1.650</b>    | <b>54.666</b>   | <b>1.000.980</b>                      | <b>1.608.204</b>  |
| Sassari             | 160.302          | -               | 300             | 30.635                                | 191.237           |
| Nuoro               | 78.978           | -               | -               | 8.519                                 | 87.497            |
| Oristano            | 9.184            | -               | -               | 5.504                                 | 14.688            |
| Cagliari            | 172.556          | -               | 2.727           | 65.037                                | 240.320           |
| <b>Sardegna</b>     | <b>421.020</b>   | -               | <b>3.027</b>    | <b>109.695</b>                        | <b>533.742</b>    |
| <b>ITALIA</b>       | <b>7.243.885</b> | <b>264.112</b>  | <b>332.695</b>  | <b>14.017.225</b>                     | <b>21.857.917</b> |



**Tavola 9.5 - Elementi fertilizzanti contenuti nei concimi minerali, per provincia e regione - Anno 1989 (dati in quintali)**

| PROVINCE<br>REGIONI          | AZOTO          |                |                |            |                  | ANIDRIDE FOSFORICA |              |                  | Ossido<br>potassico |
|------------------------------|----------------|----------------|----------------|------------|------------------|--------------------|--------------|------------------|---------------------|
|                              | Nitrico        | Ammoniacale    | Ammidico       | Organico   | Totale           | Solubile           | Insolubile   | Totale           |                     |
| Torino                       | 44.339         | 82.341         | 66.523         | 13         | 193.216          | 111.868            | 196          | 112.064          | 150.530             |
| Vercelli                     | 11.693         | 37.315         | 122.306        | 97         | 171.411          | 70.710             | 1.541        | 72.251           | 160.204             |
| Novara                       | 11.604         | 21.042         | 51.418         | 16         | 84.080           | 31.527             | 29           | 31.556           | 60.612              |
| Cuneo                        | 35.337         | 63.518         | 55.605         | 35         | 154.495          | 99.923             | 472          | 100.395          | 136.575             |
| Asti                         | 11.371         | 18.480         | 11.677         | 24         | 41.552           | 28.615             | 331          | 28.946           | 30.796              |
| Alessandria                  | 34.892         | 80.254         | 73.231         | 37         | 188.414          | 139.159            | 261          | 139.420          | 139.361             |
| <b>Piemonte</b>              | <b>149.323</b> | <b>302.950</b> | <b>380.760</b> | <b>222</b> | <b>833.168</b>   | <b>481.802</b>     | <b>2.830</b> | <b>484.632</b>   | <b>678.080</b>      |
| <b>Valle d'Aosta</b>         | <b>23</b>      | <b>349</b>     | <b>343</b>     | <b>-</b>   | <b>715</b>       | <b>888</b>         | <b>-</b>     | <b>888</b>       | <b>3.540</b>        |
| Varese                       | 3.009          | 6.127          | 5.753          | 16         | 14.905           | 6.916              | -            | 6.916            | 8.290               |
| Como                         | 3.088          | 6.151          | 4.664          | 3          | 13.906           | 6.781              | -            | 6.781            | 6.861               |
| Sondrio                      | 911            | 1.481          | 983            | 15         | 3.390            | 2.242              | -            | 2.242            | 1.573               |
| Milano                       | 20.511         | 88.726         | 179.986        | 56         | 289.279          | 131.881            | 282          | 132.163          | 163.850             |
| Bergamo                      | 17.758         | 30.390         | 29.722         | 1          | 77.871           | 32.927             | 32           | 32.959           | 47.151              |
| Brescia                      | 47.877         | 74.859         | 88.719         | 15         | 211.470          | 94.792             | 425          | 95.217           | 122.855             |
| Pavia                        | 22.977         | 75.173         | 122.827        | 16         | 220.993          | 170.175            | 1.219        | 171.394          | 201.266             |
| Cremona                      | 22.800         | 58.974         | 108.807        | 5          | 190.586          | 110.757            | 201          | 110.958          | 153.435             |
| Mantova                      | 37.323         | 82.559         | 132.018        | 25         | 251.925          | 187.503            | 1.122        | 188.625          | 174.671             |
| <b>Lombardia</b>             | <b>176.254</b> | <b>424.440</b> | <b>673.479</b> | <b>152</b> | <b>1.274.325</b> | <b>743.974</b>     | <b>3.281</b> | <b>747.255</b>   | <b>879.952</b>      |
| Bolzano-Bozen                | 16.754         | 24.788         | 1.789          | -          | 43.331           | 27.317             | 272          | 27.589           | 39.823              |
| Trento                       | 6.568          | 10.009         | 5.805          | 6          | 22.388           | 7.722              | 100          | 7.822            | 13.312              |
| <b>Trentino-Alto Adige</b>   | <b>23.322</b>  | <b>34.797</b>  | <b>7.594</b>   | <b>6</b>   | <b>65.719</b>    | <b>35.039</b>      | <b>372</b>   | <b>35.411</b>    | <b>53.135</b>       |
| Verona                       | 34.482         | 74.949         | 66.854         | 270        | 176.555          | 148.183            | 465          | 148.648          | 201.796             |
| Vicenza                      | 10.186         | 22.476         | 33.645         | 35         | 66.342           | 39.963             | 114          | 40.077           | 50.258              |
| Belluno                      | 966            | 471            | 1.281          | -          | 2.718            | 887                | -            | 887              | 2.168               |
| Treviso                      | 37.101         | 98.991         | 76.022         | 9          | 212.123          | 177.868            | 469          | 178.337          | 221.678             |
| Venezia                      | 20.723         | 60.700         | 159.221        | 7          | 240.651          | 167.048            | 501          | 167.549          | 174.195             |
| Padova                       | 21.569         | 62.854         | 80.749         | 42         | 165.214          | 177.522            | 525          | 178.047          | 160.699             |
| Rovigo                       | 13.284         | 35.642         | 91.300         | 41         | 140.267          | 112.512            | 113          | 112.625          | 69.037              |
| <b>Veneto</b>                | <b>138.311</b> | <b>356.083</b> | <b>509.072</b> | <b>404</b> | <b>1.003.870</b> | <b>823.983</b>     | <b>2.187</b> | <b>826.170</b>   | <b>879.831</b>      |
| Pordenone                    | 11.859         | 32.997         | 35.065         | 8          | 79.929           | 66.358             | 46           | 66.404           | 74.698              |
| Udine                        | 26.579         | 87.337         | 91.235         | 76         | 205.227          | 183.764            | 159          | 183.923          | 180.149             |
| Gorizia                      | 1.502          | 2.367          | 4.671          | -          | 8.540            | 4.577              | -            | 4.577            | 8.682               |
| Trieste                      | 185            | 429            | 546            | -          | 1.160            | 661                | -            | 661              | 1.605               |
| <b>Friuli-Venezia Giulia</b> | <b>40.125</b>  | <b>123.130</b> | <b>131.517</b> | <b>84</b>  | <b>294.856</b>   | <b>255.360</b>     | <b>205</b>   | <b>255.565</b>   | <b>265.134</b>      |
| Imperia                      | 1.643          | 7.650          | 1.018          | 265        | 10.576           | 4.553              | 40           | 4.593            | 5.617               |
| Savona                       | 435            | 1.789          | 463            | 78         | 2.765            | 944                | 2            | 946              | 23.017              |
| Genova                       | 378            | 1.742          | 167            | -          | 2.287            | 1.435              | -            | 1.435            | 2.438               |
| La Spezia                    | 457            | 728            | 287            | -          | 1.472            | 811                | -            | 811              | 822                 |
| <b>Liguria</b>               | <b>2.913</b>   | <b>11.909</b>  | <b>1.935</b>   | <b>343</b> | <b>17.100</b>    | <b>7.743</b>       | <b>42</b>    | <b>7.785</b>     | <b>31.894</b>       |
| Piacenza                     | 26.579         | 41.136         | 66.214         | 5          | 133.934          | 91.503             | 128          | 91.632           | 48.080              |
| Parma                        | 14.816         | 34.628         | 24.629         | 3          | 74.076           | 82.752             | 176          | 82.928           | 31.134              |
| Reggio nell'Emilia           | 13.122         | 20.604         | 24.597         | 6          | 58.329           | 52.533             | 10           | 52.543           | 29.460              |
| Modena                       | 20.446         | 41.601         | 31.243         | 32         | 93.324           | 86.556             | 434          | 86.990           | 39.973              |
| Bologna                      | 51.735         | 146.249        | 64.985         | 69         | 263.038          | 319.931            | 4.933        | 324.864          | 124.750             |
| Ferrara                      | 27.405         | 57.000         | 147.613        | 228        | 232.246          | 138.769            | 169          | 138.938          | 48.163              |
| Ravenna                      | 19.047         | 89.048         | 99.903         | 26         | 208.024          | 200.045            | 152          | 200.197          | 96.782              |
| Forlì                        | 14.894         | 24.112         | 19.559         | 173        | 58.738           | 37.275             | 134          | 37.409           | 13.771              |
| <b>Emilia-Romagna</b>        | <b>188.046</b> | <b>454.378</b> | <b>478.743</b> | <b>542</b> | <b>1.121.709</b> | <b>1.009.364</b>   | <b>6.137</b> | <b>1.015.501</b> | <b>432.113</b>      |
| Massa-Carrara                | 79             | 293            | 19             | 6          | 397              | 635                | -            | 635              | 456                 |
| Lucca                        | 5.823          | 21.352         | 16.786         | 69         | 44.030           | 42.071             | 1.703        | 43.774           | 16.079              |
| Pistoia                      | 4.921          | 9.787          | 13.665         | 44         | 28.417           | 15.004             | 28           | 15.032           | 8.532               |
| Firenze                      | 9.187          | 19.189         | 29.450         | 130        | 57.956           | 32.624             | 348          | 32.972           | 15.984              |
| Livorno                      | 8.151          | 25.574         | 17.240         | 29         | 50.994           | 50.287             | 283          | 50.570           | 11.556              |
| Pisa                         | 8.835          | 29.145         | 40.837         | 40         | 78.857           | 50.904             | 357          | 51.261           | 15.713              |
| Arezzo                       | 28.921         | 39.568         | 29.642         | 68         | 98.199           | 52.725             | 140          | 52.866           | 19.202              |
| Siena                        | 28.271         | 56.875         | 51.617         | 105        | 136.868          | 80.228             | 129          | 80.357           | 22.913              |
| Grosseto                     | 16.245         | 46.255         | 22.876         | 6          | 85.382           | 84.623             | 989          | 85.612           | 18.650              |
| <b>Toscana</b>               | <b>110.433</b> | <b>248.038</b> | <b>222.132</b> | <b>497</b> | <b>581.100</b>   | <b>409.101</b>     | <b>3.977</b> | <b>413.076</b>   | <b>129.085</b>      |
| Perugia                      | 20.581         | 58.829         | 117.817        | 23         | 197.250          | 133.365            | 725          | 134.090          | 42.841              |
| Umbria                       | 5.247          | 14.158         | 36.722         | 2          | 56.129           | 31.303             | 166          | 31.469           | 5.896               |
| <b>Umbria</b>                | <b>25.828</b>  | <b>72.987</b>  | <b>154.539</b> | <b>25</b>  | <b>253.379</b>   | <b>164.668</b>     | <b>891</b>   | <b>165.559</b>   | <b>48.737</b>       |
| Pesaro e Urbino              | 13.912         | 41.594         | 56.306         | 5          | 111.817          | 80.379             | 21           | 80.400           | 13.836              |
| Ancona                       | 16.805         | 42.831         | 67.195         | 51         | 126.882          | 103.607            | 280          | 103.887          | 17.308              |
| Macerata                     | 15.373         | 34.284         | 47.478         | 20         | 97.155           | 86.861             | 365          | 87.226           | 12.264              |
| Ascoli Piceno                | 15.853         | 40.480         | 29.243         | 136        | 85.712           | 72.401             | 44           | 72.445           | 27.351              |
| <b>Marche</b>                | <b>61.943</b>  | <b>159.189</b> | <b>200.222</b> | <b>212</b> | <b>421.566</b>   | <b>323.248</b>     | <b>710</b>   | <b>323.958</b>   | <b>70.759</b>       |

**Tavola 9.5 segue - Elementi fertilizzanti contenuti nei concimi minerali, per provincia e regione - Anno 1989 (dati in quintali)**

| PROVINCE<br>REGIONI | AZOTO            |                  |                  |              |                  | ANIDRIDE FOSFORICA |               |                  | Ossido<br>potassico |
|---------------------|------------------|------------------|------------------|--------------|------------------|--------------------|---------------|------------------|---------------------|
|                     | Nitrico          | Ammoniacale      | Ammidico         | Organico     | Totale           | Solubile           | Insolubile    | Totale           |                     |
| Viterbo             | 24.281           | 69.004           | 52.214           | 51           | 145.550          | 116.496            | 1.619         | 118.115          | 19.908              |
| Rieti               | 2.695            | 6.791            | 7.877            | 5            | 17.368           | 11.806             | 1.112         | 12.918           | 5.195               |
| Roma                | 18.079           | 62.380           | 94.809           | 88           | 175.356          | 128.580            | 371           | 128.951          | 47.787              |
| Latina              | 26.302           | 54.455           | 46.175           | 666          | 127.598          | 72.925             | 219           | 73.144           | 49.095              |
| Frosinone           | 8.597            | 19.209           | 19.684           | 95           | 47.585           | 19.010             | 30            | 19.040           | 11.200              |
| <b>Lazio</b>        | <b>79.954</b>    | <b>211.839</b>   | <b>220.759</b>   | <b>905</b>   | <b>513.457</b>   | <b>348.817</b>     | <b>3.351</b>  | <b>352.168</b>   | <b>133.185</b>      |
| L'Aquila            | 3.987            | 10.188           | 7.446            | 7            | 21.628           | 15.161             | 40            | 15.201           | 14.261              |
| Teramo              | 7.853            | 23.682           | 19.653           | 50           | 51.238           | 51.512             | 197           | 51.709           | 14.070              |
| Pescara             | 7.431            | 29.711           | 13.931           | 327          | 51.400           | 76.044             | 1.524         | 77.568           | 25.888              |
| Chieti              | 5.619            | 41.807           | 15.100           | 466          | 62.992           | 90.818             | 1.045         | 91.863           | 38.815              |
| <b>Abruzzo</b>      | <b>24.890</b>    | <b>105.388</b>   | <b>56.130</b>    | <b>850</b>   | <b>187.258</b>   | <b>233.535</b>     | <b>2.806</b>  | <b>236.341</b>   | <b>93.034</b>       |
| Campobasso          | 8.684            | 34.306           | 51.138           | 36           | 94.164           | 71.350             | 317           | 71.667           | 6.738               |
| Isernia             | 682              | 2.548            | 2.215            | 3            | 5.448            | 4.669              | 27            | 4.696            | 2.687               |
| Molise              | 9.366            | 36.854           | 53.353           | 39           | 99.612           | 76.019             | 344           | 76.363           | 9.425               |
| Caserta             | 19.632           | 51.482           | 36.527           | 296          | 107.937          | 60.980             | 623           | 61.603           | 23.713              |
| Benevento           | 15.492           | 44.401           | 18.314           | 310          | 78.517           | 35.136             | 1.107         | 36.243           | 16.910              |
| Napoli              | 26.723           | 78.893           | 23.255           | 380          | 129.251          | 42.534             | 247           | 42.781           | 22.031              |
| Avellino            | 13.301           | 42.152           | 14.524           | 189          | 70.166           | 30.881             | 1.626         | 32.507           | 10.411              |
| Salerno             | 37.147           | 94.329           | 28.889           | 160          | 160.525          | 74.074             | 433           | 74.507           | 32.809              |
| <b>Campania</b>     | <b>112.295</b>   | <b>311.257</b>   | <b>121.509</b>   | <b>1.335</b> | <b>546.396</b>   | <b>243.605</b>     | <b>4.036</b>  | <b>247.641</b>   | <b>105.874</b>      |
| Foggia              | 62.641           | 183.608          | 139.959          | 219          | 386.427          | 333.446            | 891           | 334.337          | 82.565              |
| Bari                | 33.601           | 121.203          | 46.831           | 566          | 202.201          | 159.769            | 405           | 160.174          | 38.086              |
| Taranto             | 11.797           | 33.897           | 35.261           | 279          | 81.234           | 47.653             | 960           | 48.613           | 32.736              |
| Brindisi            | 9.704            | 39.515           | 24.569           | 236          | 74.024           | 52.374             | 220           | 52.594           | 17.303              |
| Lecce               | 19.422           | 66.169           | 37.450           | 272          | 123.313          | 78.310             | 1.181         | 79.491           | 46.218              |
| <b>Puglia</b>       | <b>137.165</b>   | <b>444.392</b>   | <b>284.070</b>   | <b>1.572</b> | <b>867.199</b>   | <b>671.552</b>     | <b>3.657</b>  | <b>675.209</b>   | <b>216.908</b>      |
| Potenza             | 24.029           | 52.890           | 40.410           | -            | 117.329          | 74.895             | 510           | 75.405           | 8.730               |
| Matera              | 20.933           | 50.301           | 12.167           | 64           | 83.465           | 64.388             | 115           | 64.503           | 12.695              |
| <b>Basilicata</b>   | <b>44.962</b>    | <b>103.191</b>   | <b>52.577</b>    | <b>64</b>    | <b>200.794</b>   | <b>139.283</b>     | <b>625</b>    | <b>139.908</b>   | <b>21.425</b>       |
| Cosenza             | 17.344           | 39.057           | 11.621           | 102          | 68.124           | 51.234             | 113           | 51.347           | 27.365              |
| Catanzaro           | 19.771           | 60.478           | 22.160           | 3            | 102.412          | 65.460             | 105           | 65.565           | 20.206              |
| Reggio di Calabria  | 13.269           | 35.910           | 7.505            | 29           | 56.713           | 28.088             | 98            | 28.186           | 19.451              |
| <b>Calabria</b>     | <b>50.384</b>    | <b>135.445</b>   | <b>41.286</b>    | <b>134</b>   | <b>227.249</b>   | <b>144.782</b>     | <b>316</b>    | <b>145.098</b>   | <b>67.022</b>       |
| Trapani             | 3.155            | 15.150           | 6.479            | 144          | 24.928           | 34.747             | 112           | 34.859           | 13.916              |
| Palermo             | 8.222            | 39.197           | 24.371           | 126          | 71.916           | 63.861             | 196           | 64.057           | 16.061              |
| Messina             | 8.282            | 24.051           | 3.391            | 150          | 35.874           | 29.578             | 97            | 29.675           | 14.004              |
| Agrigento           | 10.198           | 31.959           | 20.741           | 160          | 63.058           | 81.282             | 70            | 81.352           | 20.321              |
| Caltanissetta       | 5.679            | 21.838           | 16.806           | 45           | 44.368           | 54.794             | 35            | 54.829           | 13.445              |
| Enna                | 3.475            | 22.204           | 15.108           | 10           | 40.797           | 60.329             | 45            | 60.374           | 7.531               |
| Catania             | 31.866           | 64.422           | 22.012           | 988          | 119.288          | 83.965             | 110           | 84.075           | 66.527              |
| Ragusa              | 20.585           | 35.861           | 28.668           | 381          | 85.495           | 63.771             | 512           | 64.283           | 41.271              |
| Siracusa            | 13.980           | 29.976           | 18.887           | 144          | 62.987           | 46.778             | 77            | 46.855           | 37.299              |
| <b>Sicilia</b>      | <b>105.442</b>   | <b>284.658</b>   | <b>156.463</b>   | <b>2.148</b> | <b>548.711</b>   | <b>519.105</b>     | <b>1.254</b>  | <b>520.359</b>   | <b>230.375</b>      |
| Sassari             | 8.573            | 36.575           | 19.953           | 3            | 65.104           | 76.676             | 1.879         | 78.555           | 7.058               |
| Nuoro               | 842              | 14.231           | 4.348            | 2            | 19.423           | 31.332             | -             | 31.332           | 1.930               |
| Oristano            | 570              | 2.122            | 4.029            | -            | 6.721            | 4.366              | -             | 4.366            | 1.039               |
| Cagliari            | 11.318           | 42.115           | 32.271           | 30           | 85.734           | 78.476             | 17            | 78.493           | 14.396              |
| <b>Sardegna</b>     | <b>21.303</b>    | <b>95.043</b>    | <b>60.601</b>    | <b>35</b>    | <b>176.982</b>   | <b>190.850</b>     | <b>1.896</b>  | <b>192.746</b>   | <b>24.423</b>       |
| <b>ITALIA</b>       | <b>1.502.195</b> | <b>3.916.317</b> | <b>3.807.084</b> | <b>9.569</b> | <b>9.235.165</b> | <b>6.822.718</b>   | <b>38.917</b> | <b>6.861.635</b> | <b>4.373.931</b>    |

Tavola 9.6 - Contenuto in elementi fertilizzanti, per tipo di concime - Anno 1989 (dati in migliaia di quintali)

| TIPO DI CONCIME            | AZOTO          |                |                |            |                | ANIDRIDE FOSFORICA |             |                | Ossido<br>Potassico |
|----------------------------|----------------|----------------|----------------|------------|----------------|--------------------|-------------|----------------|---------------------|
|                            | Nitrico        | Ammoniacale    | Ammidico       | Organico   | Totale         | Solubile           | Insolubile  | Totale         |                     |
| <b>AZOTATI</b>             |                |                |                |            |                |                    |             |                |                     |
| Solfato ammonico           | -              | 635,3          | -              | -          | 635,3          | -                  | -           | -              | -                   |
| Calcocianamide             | 0,1            | -              | 49,7           | -          | 49,8           | -                  | -           | -              | -                   |
| Nitrato ammonico           | 954,7          | 954,7          | -              | -          | 1.909,4        | -                  | -           | -              | -                   |
| Nitrato di calcio          | 97,0           | -              | -              | -          | 97,0           | -                  | -           | -              | -                   |
| Urea agricola              | -              | -              | 3.667,0        | -          | 3.667,0        | -                  | -           | -              | -                   |
| <b>FOSFATICI</b>           |                |                |                |            |                |                    |             |                |                     |
| Perfosfati minerali        | -              | -              | -              | -          | -              | 1.593,3            | 3,7         | 1.597,0        | -                   |
| Perfosfati d'ossa ed altri | -              | -              | -              | 0,2        | 0,2            | 0,7                | 0,1         | 0,8            | -                   |
| Scorie di defosforazione   | -              | -              | -              | -          | -              | 44,2               | 0,1         | 44,3           | -                   |
| <b>POTASSICI</b>           |                |                |                |            |                |                    |             |                |                     |
| Cloruro potassico          | -              | -              | -              | -          | -              | -                  | -           | -              | 1.058,8             |
| Solfato potassico          | -              | -              | -              | -          | -              | -                  | -           | -              | 452,2               |
| Altri sali                 | -              | -              | -              | -          | -              | -                  | -           | -              | 130,0               |
| <b>COMPOSTI</b>            |                |                |                |            |                |                    |             |                |                     |
| Azoto-fosfatici            | 99,2           | 1.204,0        | 11,5           | -          | 1.314,7        | 2.765,5            | 14,5        | 2.780,0        | -                   |
| Azoto-potassici            | 41,7           | 3,1            | 0,3            | 0,3        | 45,4           | -                  | -           | -              | 143,6               |
| Fosfo-potassici            | -              | -              | -              | -          | -              | 42,8               | 4,4         | 47,2           | 64,3                |
| Azoto-fosfo-potassici      | 309,5          | 1.119,2        | 78,6           | 9,1        | 1.516,3        | 2.376,2            | 16,1        | 2.392,3        | 2.525,1             |
| <b>Totale</b>              | <b>1.502,1</b> | <b>3.916,3</b> | <b>3.807,1</b> | <b>9,6</b> | <b>9.235,1</b> | <b>6.822,7</b>     | <b>38,9</b> | <b>6.861,6</b> | <b>4.374,0</b>      |

**Tavola 9.7 - Elementi fertilizzanti contenuti nei concimi minerali per ettaro di superficie concimabile, per provincia e regione - Anno 1989 (dati in chilogrammi) (a)**

| PROVINCE<br>REGIONI          | Azoto        | Anidride<br>fosforica | Ossido<br>potassico | PROVINCE<br>REGIONI | Azoto       | Anidride<br>fosforica | Ossido<br>potassico |
|------------------------------|--------------|-----------------------|---------------------|---------------------|-------------|-----------------------|---------------------|
| Torino                       | 101,9        | 59,1                  | 79,4                | Perugia             | 65,8        | 44,7                  | 14,3                |
| Vercelli                     | 136,6        | 57,6                  | 127,7               | Terzi               | 62,2        | 34,9                  | 6,5                 |
| Novara                       | 76,8         | 28,8                  | 55,4                | <b>Umbria</b>       | <b>65,0</b> | <b>42,4</b>           | <b>12,5</b>         |
| Cuneo                        | 59,4         | 38,6                  | 52,5                | Pesaro e Urbino     | 79,9        | 57,4                  | 9,9                 |
| Asti                         | 42,4         | 29,5                  | 31,4                | Ancona              | 103,2       | 84,5                  | 14,1                |
| Alessandria                  | 99,9         | 73,9                  | 73,9                | Macerata            | 69,1        | 47,8                  | 8,7                 |
| <b>Piemonte</b>              | <b>85,8</b>  | <b>49,9</b>           | <b>69,8</b>         | Ascoli Piceno       | 75,9        | 64,2                  | 24,2                |
| <b>Valle d'Aosta</b>         | <b>3,1</b>   | <b>3,9</b>            | <b>15,4</b>         | <b>Marche</b>       | <b>81,6</b> | <b>62,7</b>           | <b>13,7</b>         |
| Varese                       | 56,6         | 26,3                  | 31,5                | Viterbo             | 66,3        | 53,8                  | 9,1                 |
| Como                         | 33,9         | 16,5                  | 16,7                | Rieti               | 19,2        | 14,3                  | 5,7                 |
| Sondrio                      | 12,4         | 8,2                   | 5,7                 | Roma                | 79,4        | 58,4                  | 21,6                |
| Milano                       | 177,5        | 81,1                  | 100,5               | Latina              | 112,4       | 64,4                  | 43,2                |
| Bergamo                      | 87,9         | 37,2                  | 53,2                | Frosinone           | 46,9        | 18,8                  | 11,0                |
| Brescia                      | 136,9        | 61,6                  | 79,5                | <b>Lazio</b>        | <b>68,9</b> | <b>47,2</b>           | <b>17,9</b>         |
| Pavia                        | 115,7        | 89,7                  | 105,4               | L'Aquila            | 19,8        | 13,9                  | 13,1                |
| Cremona                      | 136,2        | 79,3                  | 109,6               | Teramo              | 54,2        | 54,7                  | 14,9                |
| Mantova                      | 142,8        | 106,9                 | 99,0                | Pescara             | 88,8        | 134,0                 | 44,7                |
| <b>Lombardia</b>             | <b>126,4</b> | <b>74,1</b>           | <b>87,3</b>         | Chieti              | 52,1        | 76,0                  | 32,1                |
| Bolzano-Bozen                | 42,7         | 27,2                  | 39,2                | <b>Abruzzi</b>      | <b>61,1</b> | <b>61,8</b>           | <b>24,3</b>         |
| Trento                       | 32,2         | 11,2                  | 19,1                | Campobasso          | 49,2        | 37,5                  | 3,5                 |
| <b>Trentino-Alto Adige</b>   | <b>38,4</b>  | <b>20,7</b>           | <b>31,1</b>         | Isernia             | 9,6         | 8,3                   | 4,8                 |
| Verona                       | 106,6        | 89,7                  | 121,8               | <b>Molise</b>       | <b>40,2</b> | <b>30,8</b>           | <b>3,8</b>          |
| Vicenza                      | 57,0         | 34,4                  | 43,2                | Caserta             | 70,8        | 40,4                  | 15,6                |
| Belluno                      | 4,9          | 1,6                   | 3,9                 | Benevento           | 55,5        | 25,6                  | 12,0                |
| Treviso                      | 144,1        | 121,1                 | 150,5               | Napoli              | 235,5       | 78,0                  | 40,1                |
| Venezia                      | 194,8        | 135,6                 | 141,0               | Avellino            | 41,1        | 19,0                  | 6,1                 |
| Padova                       | 117,8        | 127,0                 | 114,6               | Salerno             | 85,3        | 39,6                  | 17,4                |
| Rovigo                       | 120,3        | 96,6                  | 59,2                | <b>Campania</b>     | <b>77,2</b> | <b>35,0</b>           | <b>15,0</b>         |
| <b>Veneto</b>                | <b>116,1</b> | <b>95,5</b>           | <b>101,7</b>        | Foggia              | 77,6        | 67,2                  | 16,6                |
| Pordenone                    | 97,9         | 81,4                  | 91,5                | Bari                | 50,3        | 39,8                  | 9,5                 |
| Udine                        | 116,3        | 104,2                 | 102,1               | Taranto             | 55,0        | 32,9                  | 22,2                |
| Gorizia                      | 48,6         | 26,0                  | 49,4                | Brindisi            | 47,6        | 33,8                  | 11,1                |
| Trieste                      | 54,2         | 30,9                  | 75,0                | Lecco               | 70,5        | 45,5                  | 26,4                |
| <b>Friuli-Venezia Giulia</b> | <b>106,1</b> | <b>82,0</b>           | <b>95,4</b>         | <b>Puglia</b>       | <b>62,9</b> | <b>49,0</b>           | <b>15,7</b>         |
| Imperia                      | 74,2         | 32,2                  | 39,4                | Potenza             | 50,9        | 32,7                  | 3,8                 |
| Savona                       | 12,8         | 4,4                   | 106,8               | Matera              | 43,3        | 33,5                  | 6,6                 |
| Genova                       | 9,8          | 6,1                   | 10,4                | <b>Basilicata</b>   | <b>47,4</b> | <b>33,1</b>           | <b>5,1</b>          |
| La Spezia                    | 9,5          | 5,2                   | 5,3                 | Cosenza             | 31,8        | 24,0                  | 12,8                |
| <b>Liguria</b>               | <b>22,9</b>  | <b>10,4</b>           | <b>42,7</b>         | Catanzaro           | 43,1        | 27,6                  | 8,5                 |
| Piacenza                     | 98,3         | 67,3                  | 35,3                | Reggio di Calabria  | 53,5        | 26,6                  | 18,4                |
| Parma                        | 47,2         | 52,9                  | 19,9                | <b>Calabria</b>     | <b>40,8</b> | <b>26,0</b>           | <b>12,0</b>         |
| Reggio nell'Emilia           | 41,6         | 37,4                  | 21,0                | Trapani             | 19,3        | 27,0                  | 10,8                |
| Modena                       | 57,2         | 53,4                  | 24,5                | Palermo             | 25,1        | 22,4                  | 5,6                 |
| Bologna                      | 144,0        | 177,9                 | 68,3                | Messina             | 35,0        | 28,9                  | 13,7                |
| Ferrara                      | 127,5        | 76,2                  | 26,4                | Agrigento           | 32,3        | 41,7                  | 10,4                |
| Ravenna                      | 153,1        | 147,4                 | 71,2                | Caltanissetta       | 26,9        | 35,7                  | 8,8                 |
| Forlì                        | 42,8         | 27,3                  | 100,0               | Enna                | 24,0        | 35,6                  | 4,4                 |
| <b>Emilia-Romagna</b>        | <b>90,8</b>  | <b>82,3</b>           | <b>35,0</b>         | Catania             | 70,6        | 49,7                  | 39,4                |
| Massa-Carrara                | 2,0          | 3,2                   | 2,3                 | Ragusa              | 72,6        | 54,6                  | 35,1                |
| Lucca                        | 124,6        | 123,9                 | 45,5                | Siracusa            | 54,4        | 40,5                  | 32,2                |
| Pistoia                      | 112,5        | 59,5                  | 33,8                | <b>Sicilia</b>      | <b>38,1</b> | <b>36,2</b>           | <b>16,0</b>         |
| Firenze                      | 53,9         | 30,7                  | 14,9                | Sassari             | 61,8        | 74,6                  | 6,7                 |
| Livorno                      | 123,1        | 122,0                 | 27,9                | Nuoro               | 28,6        | 46,1                  | 2,8                 |
| Pisa                         | 68,3         | 44,4                  | 13,6                | Oristano            | 10,6        | 6,9                   | 1,6                 |
| Arezzo                       | 73,1         | 39,4                  | 14,3                | Cagliari            | 47,6        | 43,6                  | 8,0                 |
| Siena                        | 75,9         | 44,5                  | 12,7                | <b>Sardegna</b>     | <b>42,4</b> | <b>46,2</b>           | <b>5,9</b>          |
| Grosseto                     | 52,6         | 52,7                  | 11,5                | <b>ITALIA</b>       | <b>73,0</b> | <b>54,2</b>           | <b>34,6</b>         |
| <b>Toscana</b>               | <b>70,7</b>  | <b>50,3</b>           | <b>15,7</b>         |                     |             |                       |                     |

(a) Nella superficie concimabile sono compresi i seminativi (esclusi i terreni a riposo), le coltivazioni legnose agrarie (esclusi i canneti) i prati permanenti e gli orti familiari.

# CAPITOLO 10 - PRODOTTI FITOIATRICI - ANNO 1989

**Tavola 10.1 - Anticrittogamici inorganici distribuiti al consumo, per provincia e regione - Anno 1989 (dati in chilogrammi)**

| PROVINCE<br>REGIONI                          | INORGANICI       |                  |                  |                |                |  |
|--|------------------|------------------|------------------|----------------|----------------|--|
|  | ZOLFO E DERIVATI |                  |                  |                |                | Composti dello<br>zolfo (polisolfuro<br>di calcio e bario) |
|  | SEMPLICE         |                  |                  |                | Ramato         |  |
| Minerale greggio<br>raffinato o<br>sublimato | Ventilato        | Bagnabile        | Colloidale       |                |                |  |
| Torino                                       | -                | 125.720          | 38.858           | 5.035          | 44.480         | 1.550  |
| Vercelli                                     | -                | 24.910           | 7.997            | 1.700          | 200            | 1.950  |
| Novara                                       | -                | 56.900           | 9.050            | 8.322          | 1.100          | 7.900  |
| Cuneo  | -                | 1.048.290        | 81.211           | 9.277          | 15.650         | 85.060   |
| Asti   | -                | 807.100          | 115.095          | 10.611         | 22.000         | 225  |
| Alessandria                                  | -                | 1.025.930        | 29.429           | 10.605         | 31.330         | 2.225  |
| <b>Piemonte</b>                              | -                | <b>3.088.850</b> | <b>281.640</b>   | <b>45.550</b>  | <b>114.760</b> | <b>98.910</b>  |
| <b>Valle d'Aosta</b>                         | -                | <b>4.000</b>     | <b>1.445</b>     | -              | -              | -  |
| Varese                                       | -                | 12.780           | 1.198            | 1.102          | -              | 150  |
| Como   | -                | 45.640           | 1.525            | 91             | -              | -  |
| Sondrio                                      | -                | 31.000           | 17.635           | 819            | -              | -  |
| Milano                                       | -                | 20.130           | 1.502            | 839            | -              | 25   |
| Bergamo                                      | -                | 60.120           | 6.740            | 420            | 700            | 30.700   |
| Brescia                                      | -                | 118.110          | 23.599           | 3.453          | -              | 975  |
| Pavia  | -                | 488.050          | 69.990           | 10.815         | 21.300         | 12.900   |
| Cremona                                      | -                | 1.110            | 3.147            | 1.439          | -              | 1.825  |
| Mantova                                      | -                | 42.220           | 22.141           | 4.309          | 1.000          | 24.010   |
| <b>Lombardia</b>                             | -                | <b>819.160</b>   | <b>147.477</b>   | <b>23.287</b>  | <b>23.000</b>  | <b>70.585</b>  |
| Bolzano-Bozen                                | -                | 28.640           | 268.179          | 15.431         | -              | 12.000   |
| Trento                                       | -                | 61.800           | 199.021          | 43.074         | 1.000          | 38.800   |
| <b>Trentino-Alto Adige</b>                   | -                | <b>90.440</b>    | <b>467.200</b>   | <b>58.505</b>  | <b>1.000</b>   | <b>50.800</b>  |
| Verona                                       | -                | 449.133          | 583.241          | 98.627         | -              | 1.334.397  |
| Vicenza                                      | -                | 108.906          | 123.466          | 26.528         | 14.500         | 11.427   |
| Belluno                                      | -                | 49.257           | 900              | 18             | -              | 380  |
| Treviso                                      | -                | 249.572          | 219.670          | 50.047         | 91.700         | 7.065  |
| Venezia                                      | -                | 61.490           | 86.170           | 26.301         | 3.000          | 113.350  |
| Padova                                       | -                | 96.860           | 115.208          | 53.975         | 1.500          | 34.965   |
| Rovigo                                       | -                | 13.030           | 23.031           | 11.246         | -              | 188.825  |
| <b>Veneto</b>                                | -                | <b>1.028.248</b> | <b>1.131.686</b> | <b>266.742</b> | <b>110.700</b> | <b>1.690.429</b>   |
| Pordenone                                    | -                | 8.615            | 53.001           | 11.470         | 2.500          | 3.875  |
| Udine  | -                | 91.273           | 49.250           | 20.469         | 41.850         | 12.175   |
| Gorizia                                      | -                | 14.586           | 17.089           | 11.339         | -              | 850  |
| Trieste                                      | -                | 61.900           | 235              | 2.160          | -              | -  |
| <b>Friuli-Venezia Giulia</b>                 | -                | <b>176.374</b>   | <b>119.575</b>   | <b>45.438</b>  | <b>44.350</b>  | <b>16.900</b>  |
| Imperia                                      | -                | 100.000          | 2.891            | 2.204          | 21.900         | 530  |
| Savona                                       | -                | 131.125          | 1.977            | 3.302          | 1.800          | 437  |
| Genova                                       | -                | 231.315          | 1.825            | 3.531          | 1.500          | 777  |
| La Spezia                                    | -                | 59.160           | 11.845           | 8.406          | 15.180         | 180  |
| <b>Liguria</b>                               | -                | <b>521.600</b>   | <b>18.538</b>    | <b>17.443</b>  | <b>40.380</b>  | <b>1.924</b>   |
| Piacenza                                     | -                | 179.385          | 55.721           | 4.318          | 10.670         | 33.075   |
| Parma  | -                | 145.180          | 15.897           | 3.321          | 12.700         | 210  |
| Reggio nell'Emilia                           | -                | 35.805           | 168.177          | 14.759         | 2.500          | 10.800   |
| Modena                                       | -                | 135.840          | 136.717          | 47.906         | -              | 386.925  |
| Bologna                                      | -                | 528.950          | 145.759          | 18.579         | 1.500          | 1.570.960  |
| Ferrara                                      | -                | 10.220           | 68.513           | 17.627         | 1.500          | 1.403.650  |
| Ravenna                                      | -                | 86.230           | 365.616          | 20.639         | 14.160         | 390.645  |
| Forlì  | -                | 76.220           | 120.982          | 18.890         | 4.500          | 282.825  |
| <b>Emilia-Romagna</b>                        | -                | <b>1.195.830</b> | <b>1.077.382</b> | <b>146.039</b> | <b>47.530</b>  | <b>4.079.090</b>   |
| Massa-Carrara                                | -                | 12.949           | 3.750            | 4.024          | 150            | 150  |
| Lucca  | -                | 275.230          | 13.286           | 5.519          | 110            | 4.350  |
| Pistoia                                      | -                | 230              | 12.044           | 2.237          | 8.800          | 2.190  |
| Firenze                                      | -                | 98.940           | 32.994           | 4.741          | 14.650         | 5.860  |
| Livorno                                      | -                | 39.090           | 2.225            | 342            | 10.500         | 2.125  |
| Pisa   | -                | 1.538            | 14.610           | 4.304          | -              | 660  |
| Arezzo                                       | -                | 65.680           | 68.866           | 6.167          | 27.000         | 200  |
| Siena  | -                | 69.435           | 24.719           | 1.523          | 7.500          | 100  |
| Grosseto                                     | -                | 48.650           | 3.159            | 432            | 19.500         | 11.150   |
| <b>Toscana</b>                               | -                | <b>609.742</b>   | <b>175.653</b>   | <b>29.289</b>  | <b>88.210</b>  | <b>26.785</b>  |
| Perugia                                      | -                | 236.750          | 79.181           | 4.545          | 40.840         | 475  |
| Terzi  | -                | 63.825           | 13.729           | 1.240          | 9.700          | 253  |
| <b>Umbria</b>                                | -                | <b>300.575</b>   | <b>92.910</b>    | <b>5.785</b>   | <b>50.540</b>  | <b>728</b>   |

**Tavola 10.1 segue - Anticrittogamici inorganici distribuiti al consumo, per provincia e regione - Anno 1989 (dati in chilogrammi)**

| PROVINCE<br>REGIONI | INORGANICI                                   |                   |                  |                |                  | Composti dello<br>zolfo (polisolfuro<br>di calcio e bario) |
|---------------------|--|-------------------|------------------|----------------|------------------|--|
|                     | ZOLFO E DERIVATI                             |                   |                  |                |                  |  |
|                     | SEMPLICE                                     |                   |                  |                |                  |  |
|                     | Minerale greggio<br>raffinato o<br>sublimato | Ventilato         | Bagnabile        | Colloidale     | Fiammato         |  |
| Pesaro e Urbino     | -  | 57.475            | 10.179           | 535            | 56.150           | 250  |
| Ancona              | -  | 349.470           | 17.517           | 4.174          | 53.500           | 1.335  |
| Macerata            | -  | 370.960           | 8.357            | 2.054          | 106.500          | 400  |
| Ascoli Piceno       | -  | 149.350           | 12.947           | 6.989          | 62.200           | 5.700  |
| <b>Marche</b>       | -  | <b>927.255</b>    | <b>49.000</b>    | <b>13.752</b>  | <b>278.350</b>   | <b>7.685</b>   |
| Viterbo             | -  | 41.166            | 24.579           | 2.642          | 400              | 2.900  |
| Rieti               | -  | 4.944             | 9.735            | 4.943          | 550              | 136  |
| Roma                | -  | 1.824.369         | 60.025           | 9.493          | 351.200          | 176.792  |
| Latina              | 15.000                                       | 198.930           | 32.637           | 4.690          | 200              | 68.520   |
| Frosinone           | -  | 102.141           | 60.621           | 6.955          | 16.650           | 907  |
| <b>Lazio</b>        | <b>15.000</b>                                | <b>2.171.550</b>  | <b>187.597</b>   | <b>28.723</b>  | <b>369.000</b>   | <b>249.255</b>   |
| L'Aquila            | -  | 4.800             | 29.061           | 2.346          | -                | -  |
| Teramo              | -  | 25.900            | 22.002           | 2.670          | 10.360           | 375  |
| Pescara             | -  | 13.291            | 62.141           | 4.004          | -                | 9.731  |
| Chieti              | -  | 26.629            | 394.712          | 54.959         | -                | 44.889   |
| <b>Abruzzi</b>      | -  | <b>70.620</b>     | <b>507.916</b>   | <b>63.979</b>  | <b>10.360</b>    | <b>54.995</b>  |
| Isernia             | -  | 14.424            | 11.375           | 1.830          | 4.500            | 693  |
| Campobasso          | -  | 24.156            | 17.258           | 3.437          | 14.500           | 4.292  |
| <b>Molise</b>       | -  | <b>38.580</b>     | <b>28.633</b>    | <b>5.267</b>   | <b>19.000</b>    | <b>4.985</b>   |
| Caserta             | 335.000                                      | 121.150           | 43.023           | 2.231          | 14.100           | 127.990  |
| Benevento           | 391.000                                      | 40.590            | 49.710           | 8.450          | 10.500           | 8.995  |
| Napoli              | 81.000                                       | 179.120           | 53.384           | 10.255         | 5.000            | 48.575   |
| Avellino            | 255.000                                      | 43.504            | 10.872           | 5.382          | 1.000            | 2.740  |
| Salerno             | 56.000                                       | 347.500           | 41.794           | 9.827          | 57.000           | 41.485   |
| <b>Campania</b>     | <b>1.118.000</b>                             | <b>731.864</b>    | <b>198.783</b>   | <b>36.145</b>  | <b>87.600</b>    | <b>229.785</b>   |
| Foggia              | 275.000                                      | 49.660            | 29.349           | 11.193         | 19.000           | 36.190   |
| Bari                | 441.000                                      | 177.492           | 21.338           | 7.657          | 34.900           | 128.500  |
| Taranto             | 252.000                                      | 716.110           | 6.988            | 2.516          | 5.100            | 8.100  |
| Brindisi            | 252.000                                      | 660.128           | 7.454            | 6.917          | 9.200            | 9.250  |
| Lecce               | 601.000                                      | 280.020           | 12.451           | 3.721          | -                | 2.625  |
| <b>Puglia</b>       | <b>1.821.000</b>                             | <b>1.883.410</b>  | <b>77.580</b>    | <b>32.004</b>  | <b>68.200</b>    | <b>184.665</b>   |
| Potenza             | 267.000                                      | 265.752           | 5.970            | 9.567          | 3.000            | 6.953  |
| Matera              | 23.000                                       | 31.628            | 3.026            | 1.540          | -                | 49.478   |
| <b>Basilicata</b>   | <b>290.000</b>                               | <b>297.380</b>    | <b>8.996</b>     | <b>11.107</b>  | <b>3.000</b>     | <b>56.431</b>  |
| Cosenza             | -  | 112.800           | 19.846           | 608            | 90.600           | -  |
| Catanzaro           | -  | 181.840           | 5.920            | 760            | 158.450          | 8.910  |
| Reggio di Calabria  | -  | 25.930            | 595              | 1.244          | 147.500          | 200  |
| <b>Calabria</b>     | -  | <b>320.570</b>    | <b>26.361</b>    | <b>2.612</b>   | <b>396.550</b>   | <b>9.110</b>   |
| Trapani             | -  | 1.651.400         | 1.350            | 375            | 316.800          | 3.250  |
| Palermo             | -  | 1.078.060         | 1.653            | 787            | 121.425          | 12.390   |
| Messina             | -  | 58.935            | 1.989            | 622            | 63.540           | 1.400  |
| Agrigento           | -  | 441.590           | 1.000            | 3              | 48.425           | 400  |
| Caltanissetta       | -  | 175.250           | 335              | 4              | 14.550           | 500  |
| Enna                | -  | 26.150            | 40               | -              | 9.195            | 225  |
| Catania             | -  | 316.455           | 3.452            | 3.446          | 151.730          | 7.175  |
| Ragusa              | -  | 670.825           | 2.130            | 830            | 28.630           | 705  |
| Siracusa            | -  | 245.220           | 360              | 192            | 17.895           | 120  |
| <b>Sicilia</b>      | -  | <b>4.663.885</b>  | <b>12.309</b>    | <b>6.259</b>   | <b>772.190</b>   | <b>26.165</b>  |
| Sassari             | -  | 15.160            | 607              | 641            | 105.150          | 200  |
| Nuoro               | -  | 63.260            | 560              | 1.825          | 38.000           | 610  |
| Oristano            | -  | 200               | 780              | 559            | 140              | 1.250  |
| Cagliari            | -  | 1.179.805         | 2.357            | 4.189          | 1.034.790        | 9.125  |
| <b>Sardegna</b>     | -  | <b>1.258.425</b>  | <b>4.304</b>     | <b>7.214</b>   | <b>1.178.080</b> | <b>11.185</b>  |
| <b>ITALIA</b>       | <b>3.244.000</b>                             | <b>20.198.358</b> | <b>4.614.985</b> | <b>845.140</b> | <b>3.702.800</b> | <b>6.870.412</b>   |

**Tavola 10.1 segue - Anticrittogamici inorganici distribuiti al consumo, per provincia e regione - Anno 1989 (dati in chilogrammi)**

| PROVINCE<br>REGIONI          | INORGANICI        |                        |                  |   |                       | Totale<br>anticrittogamici<br>inorganici |
|------------------------------|-------------------|------------------------|------------------|---|-----------------------|--|
|                              | COMPOSTI DEL RAME |                        |                  |   | COMPOSTI DEL<br>FERRO |  |
|                              | Solfato           | Polliglia<br>bordolese | Ossicloruro      | Altri composti<br>(ossidulo o<br>idrossido) | Solfato di ferro      |  |
| Torino                       | 127.765           | 16.291                 | 67.959           | 160   | 34.034                | 461.852                                  |
| Vercelli                     | 34.435            | 9.800                  | 12.746           | 450   | 390                   | 94.578                                   |
| Novara                       | 169.065           | 1.450                  | 25.825           | 40  | 1.574                 | 281.226                                  |
| Cuneo                        | 220.330           | 30.545                 | 219.904          | 1.120                                       | 584                   | 1.711.971                                |
| Asti                         | 146.160           | 46.995                 | 194.515          | 40  | 53                    | 1.342.794                                |
| Alessandria                  | 117.825           | 25.035                 | 95.498           | 785   | 9.866                 | 1.348.528                                |
| <b>Piemonte</b>              | <b>815.580</b>    | <b>130.116</b>         | <b>616.447</b>   | <b>2.595</b>                                | <b>46.501</b>         | <b>5.240.949</b>                         |
| <b>Valle d'Aosta</b>         | -                 | <b>300</b>             | <b>33.070</b>    | -   | -                     | <b>38.815</b>                            |
| Varese                       | 7.155             | 2.500                  | 2.574            | 90  | 475                   | 28.024                                   |
| Como                         | 58.820            | 1.410                  | 830              | -   | 48                    | 108.364                                  |
| Sondrio                      | 4.010             | 300                    | 7.670            | 260   | -                     | 61.694                                   |
| Milano                       | 713.580           | 2.920                  | 8.839            | 140   | 5.522                 | 753.497                                  |
| Bergamo                      | 211.630           | 1.550                  | 2.097            | -   | 1.106                 | 315.063                                  |
| Brescia                      | 138.595           | 17.150                 | 50.583           | 340   | 1.080                 | 353.885                                  |
| Pavia                        | 152.500           | 2.845                  | 138.455          | 20  | 17.598                | 914.473                                  |
| Cremona                      | 21.125            | 1.570                  | 13.588           | 2.040                                       | -                     | 45.844                                   |
| Mantova                      | 162.015           | 19.480                 | 100.945          | 572   | 17.892                | 394.584                                  |
| <b>Lombardia</b>             | <b>1.469.430</b>  | <b>49.725</b>          | <b>325.581</b>   | <b>3.462</b>                                | <b>43.721</b>         | <b>2.975.428</b>                         |
| Bolzano-Bozen                | 9.000             | 3.000                  | 64.502           | 401   | -                     | 401.153                                  |
| Trento                       | 76.395            | 49.620                 | 160.412          | 180   | 59.500                | 689.802                                  |
| <b>Trentino-Alto Adige</b>   | <b>85.395</b>     | <b>52.620</b>          | <b>224.914</b>   | <b>581</b>                                  | <b>59.500</b>         | <b>1.090.955</b>                         |
| Verona                       | 712.010           | 139.483                | 427.145          | 6.900                                       | 456.866               | 4.187.802                                |
| Vicenza                      | 258.790           | 35.887                 | 106.875          | 410   | 59.912                | 746.701                                  |
| Belluno                      | 30.030            | 13.415                 | 292              | -   | -                     | 94.292                                   |
| Treviso                      | 650.620           | 103.660                | 256.665          | 6.610                                       | 173.298               | 1.808.907                                |
| Venezia                      | 232.085           | 77.120                 | 147.261          | 11.456                                      | 30.608                | 788.841                                  |
| Padova                       | 260.905           | 71.465                 | 214.898          | 6.390                                       | 54.392                | 910.578                                  |
| Rovigo                       | 59.670            | 27.515                 | 110.703          | 3.780                                       | 15.786                | 453.586                                  |
| <b>Veneto</b>                | <b>2.204.110</b>  | <b>468.545</b>         | <b>1.263.839</b> | <b>35.546</b>                               | <b>790.862</b>        | <b>8.990.707</b>                         |
| Pordenone                    | 19.865            | 37.885                 | 79.873           | 1.430                                       | 1.621                 | 220.135                                  |
| Udine                        | 183.115           | 68.150                 | 112.131          | 1.390                                       | 37.156                | 616.959                                  |
| Gorizia                      | 24.780            | 14.560                 | 23.479           | 2.064                                       | 48                    | 108.795                                  |
| Trieste                      | 6.324             | 780                    | 4.409            | 460   | 124                   | 76.392                                   |
| <b>Friuli-Venezia Giulia</b> | <b>234.084</b>    | <b>121.375</b>         | <b>219.892</b>   | <b>5.344</b>                                | <b>38.949</b>         | <b>1.022.281</b>                         |
| Imperia                      | 26.160            | 2.982                  | 60.280           | 240   | 195.852               | 413.039                                  |
| Savona                       | 34.020            | 2.727                  | 76.383           | 870   | 143.448               | 396.089                                  |
| Genova                       | 152.160           | 8.348                  | 13.160           | 200   | 27.888                | 440.704                                  |
| La Spezia                    | 78.290            | 20.592                 | 95.757           | 150   | 68                    | 289.628                                  |
| <b>Liguria</b>               | <b>290.630</b>    | <b>34.649</b>          | <b>245.580</b>   | <b>1.460</b>                                | <b>367.256</b>        | <b>1.539.460</b>                         |
| Piacenza                     | 252.695           | 10.010                 | 47.668           | 850   | 8.356                 | 602.748                                  |
| Parma                        | 100.900           | 21.830                 | 16.404           | 2.450                                       | 42.422                | 361.314                                  |
| Fleggio nell'Emilia          | 327.150           | 55.085                 | 102.626          | 13.490                                      | 1.910                 | 732.302                                  |
| Modena                       | 231.510           | 115.605                | 219.504          | 18.885                                      | 278.404               | 1.571.296                                |
| Bologna                      | 819.200           | 205.921                | 177.638          | 19.750                                      | 461.798               | 3.948.055                                |
| Ferrara                      | 55.100            | 131.370                | 254.915          | 4.950                                       | 12.250                | 1.960.095                                |
| Ravenna                      | 55.748            | 177.035                | 296.314          | 5.950                                       | 189.192               | 1.541.529                                |
| Forlì                        | 129.800           | 160.538                | 199.962          | 1.010                                       | 14.568                | 1.009.295                                |
| <b>Emilia-Romagna</b>        | <b>1.972.103</b>  | <b>877.394</b>         | <b>1.255.031</b> | <b>67.335</b>                               | <b>1.008.900</b>      | <b>11.726.634</b>                        |
| Massa-Carrara                | 1.070             | 8.989                  | 15.708           | 20  | 170                   | 46.980                                   |
| Lucca                        | 207.165           | 13.867                 | 33.383           | 990   | 68                    | 553.968                                  |
| Pistoia                      | 45.210            | 12.020                 | 24.197           | 8.340                                       | 7.590                 | 122.858                                  |
| Firenze                      | 204.285           | 58.535                 | 149.874          | 18.046                                      | 675                   | 588.600                                  |
| Livorno                      | 3.200             | 11.270                 | 36.141           | 4.610                                       | 490                   | 109.993                                  |
| Flisa                        | 59.430            | 32.079                 | 33.181           | 2.970                                       | 140                   | 148.912                                  |
| Arezzo                       | 178.445           | 23.610                 | 68.230           | 1.140                                       | 1.862                 | 441.200                                  |
| Siena                        | 678.180           | 52.000                 | 62.294           | 830   | 360                   | 896.941                                  |
| Grosseto                     | 18.705            | 48.260                 | 38.606           | 1.590                                       | 293                   | 188.345                                  |
| <b>Toscana</b>               | <b>1.395.690</b>  | <b>260.630</b>         | <b>461.614</b>   | <b>38.536</b>                               | <b>11.648</b>         | <b>3.097.797</b>                         |
| Perugia                      | 687.935           | 150.610                | 58.934           | 2.310                                       | 32.062                | 1.293.642                                |
| Terni                        | 118.405           | 45.001                 | 22.681           | 6.720                                       | 1.832                 | 283.386                                  |
| <b>Umbria</b>                | <b>806.340</b>    | <b>195.611</b>         | <b>81.615</b>    | <b>9.030</b>                                | <b>33.894</b>         | <b>1.577.028</b>                         |

**Tavola 10.1 segue - Anticrittogamici inorganici distribuiti al consumo, per provincia e regione - Anno 1989 (dati in chilogrammi)**

| PROVINCE<br>REGIONI | INORGANICI        |                        |                  |   |                       | Totale<br>anticrittogamici<br>inorganici |
|---------------------|-------------------|------------------------|------------------|---|-----------------------|--|
|                     | COMPOSTI DEL RAME |                        |                  |   | COMPOSTI DEL<br>FERRO |  |
|                     | Solfato           | Pottiglia<br>bordolese | Ossicloruro      | Altri composti<br>(ossidulo o<br>idrossido) | Solfato di ferro      |  |
| Pesaro e Urbino     | 55.090            | 43.148                 | 17.378           | 660   | 1.000                 | 241.865                                  |
| Ancona              | 94.000            | 17.570                 | 64.024           | 540   | 1.752                 | 603.882                                  |
| Macerata            | 203.145           | 19.610                 | 30.777           | 20  | 533                   | 742.356                                  |
| Ascoli Piceno       | 203.085           | 43.286                 | 48.316           | 2.620                                       | 103.118               | 637.611                                  |
| <b>Marche</b>       | <b>555.320</b>    | <b>123.614</b>         | <b>160.495</b>   | <b>3.840</b>                                | <b>106.403</b>        | <b>2.225.714</b>                         |
| Viterbo             | 116.305           | 36.280                 | 90.723           | 900   | 883                   | 316.778                                  |
| Rieti               | 67.715            | 46.354                 | 8.193            | -   | 598                   | 143.168                                  |
| Roma                | 253.101           | 103.055                | 270.864          | 6.660                                       | 1.591.028             | 4.646.587                                |
| Latina              | 49.890            | 68.928                 | 180.241          | 7.050                                       | 2.337                 | 628.421                                  |
| Frosinone           | 390.730           | 29.551                 | 43.548           | 2.215                                       | 2.664                 | 655.982                                  |
| <b>Lazio</b>        | <b>877.741</b>    | <b>284.166</b>         | <b>593.568</b>   | <b>16.825</b>                               | <b>1.597.510</b>      | <b>6.390.936</b>                         |
| L'Aquila            | -                 | 2.640                  | 45.688           | 4.660                                       | 72                    | 89.267                                   |
| Teramo              | 167.750           | 18.331                 | 24.989           | 120   | 849                   | 273.346                                  |
| Pescara             | 63.075            | 20.710                 | 69.045           | 1.849                                       | 484                   | 244.330                                  |
| Chieti              | 86.455            | 35.031                 | 128.526          | 8.168                                       | 575.269               | 1.354.638                                |
| <b>Abruzzi</b>      | <b>317.280</b>    | <b>76.712</b>          | <b>268.248</b>   | <b>14.797</b>                               | <b>576.674</b>        | <b>1.961.581</b>                         |
| Isernia             | 350               | 6.062                  | 2.380            | 240   | 49                    | 41.903                                   |
| Campobasso          | 108.395           | 10.483                 | 21.987           | 1.860                                       | -                     | 206.368                                  |
| <b>Molise</b>       | <b>108.745</b>    | <b>16.545</b>          | <b>24.367</b>    | <b>2.100</b>                                | <b>49</b>             | <b>248.271</b>                           |
| Caserta             | 105.040           | 119.335                | 107.381          | 770   | 38.500                | 1.014.520                                |
| Benevento           | 325.225           | 11.970                 | 35.645           | 700   | 138                   | 882.923                                  |
| Napoli              | 124.025           | 38.020                 | 220.640          | 5.279                                       | 35.472                | 800.770                                  |
| Avellino            | 173.000           | 3.765                  | 29.534           | -   | 396                   | 525.193                                  |
| Salerno             | 56.765            | 43.875                 | 347.029          | 5.162                                       | 19.479                | 1.025.916                                |
| <b>Campania</b>     | <b>784.055</b>    | <b>216.965</b>         | <b>740.229</b>   | <b>11.911</b>                               | <b>93.985</b>         | <b>4.249.322</b>                         |
| Foggia              | 86.775            | 62.622                 | 302.269          | 19.030                                      | -                     | 891.088                                  |
| Bari                | 228.040           | 61.355                 | 348.599          | 5.900                                       | 1.890                 | 1.456.671                                |
| Taranto             | 129.445           | 18.945                 | 119.786          | 5.640                                       | 236                   | 1.264.866                                |
| Brindisi            | 97.620            | 31.728                 | 161.295          | 5.770                                       | 231                   | 1.241.593                                |
| Lecce               | 39.500            | 7.071                  | 62.649           | 456   | 92                    | 1.009.585                                |
| <b>Puglia</b>       | <b>581.380</b>    | <b>181.721</b>         | <b>994.598</b>   | <b>36.796</b>                               | <b>2.449</b>          | <b>5.863.803</b>                         |
| Potenza             | 98.100            | 19.403                 | 58.704           | 660   | 161                   | 735.270                                  |
| Matera              | -                 | 35.372                 | 45.373           | 470   | -                     | 189.887                                  |
| <b>Basilicata</b>   | <b>98.100</b>     | <b>54.775</b>          | <b>104.077</b>   | <b>1.130</b>                                | <b>161</b>            | <b>925.157</b>                           |
| Cosenza             | 70.420            | 19.490                 | 37.059           | 1.870                                       | 592                   | 353.285                                  |
| Catanzaro           | 274.710           | 22.890                 | 46.632           | 390   | 1.619                 | 702.121                                  |
| Reggio di Calabria  | 33.030            | 92.700                 | 40.723           | 500   | 1.118                 | 343.540                                  |
| <b>Calabria</b>     | <b>378.160</b>    | <b>135.080</b>         | <b>124.414</b>   | <b>2.760</b>                                | <b>3.329</b>          | <b>1.396.946</b>                         |
| Trapani             | 16.000            | 19.190                 | 72.680           | 140   | 754                   | 2.081.939                                |
| Palermo             | 46.240            | 14.370                 | 101.018          | 100   | 905                   | 1.376.948                                |
| Messina             | 25.324            | 5.128                  | 16.830           | 80  | 316                   | 174.164                                  |
| Agrigento           | 18.900            | 6.520                  | 44.437           | 80  | 231                   | 561.586                                  |
| Caltanissetta       | 1.500             | 1.650                  | 13.850           | -   | 164                   | 207.803                                  |
| Enna                | -                 | 1.910                  | 2.935            | 220   | 156                   | 40.831                                   |
| Catania             | 97.031            | 31.178                 | 34.813           | 1.070                                       | 5.020                 | 651.370                                  |
| Ragusa              | 26.500            | 6.758                  | 28.090           | 1.750                                       | 7.000                 | 773.218                                  |
| Siracusa            | 30                | 5.792                  | 17.705           | 430   | 4.648                 | 292.392                                  |
| <b>Sicilia</b>      | <b>231.525</b>    | <b>92.496</b>          | <b>332.358</b>   | <b>3.870</b>                                | <b>19.194</b>         | <b>6.160.251</b>                         |
| Sassari             | 32.600            | 13.120                 | 10.109           | 100   | 5.423                 | 183.110                                  |
| Nuoro               | 28.400            | 13.190                 | 2.618            | -   | 416                   | 148.879                                  |
| Oristano            | 2.090             | 4.635                  | 2.375            | 220   | 1.044                 | 13.293                                   |
| Cagliari            | 116.600           | 23.294                 | 184.653          | 160   | 34.901                | 2.589.874                                |
| <b>Sardegna</b>     | <b>179.690</b>    | <b>54.239</b>          | <b>199.755</b>   | <b>480</b>                                  | <b>41.784</b>         | <b>2.935.156</b>                         |
| <b>ITALIA</b>       | <b>13.385.353</b> | <b>3.427.278</b>       | <b>8.269.693</b> | <b>258.398</b>                              | <b>4.842.769</b>      | <b>69.659.191</b>                        |



**Tavola 10.2 - Anticrittogamici organici e miscele di inorganici ed organici distribuiti al consumo, per provincia e regione - Anno 1989 (dati in chilogrammi)**

| PROVINCE<br>REGIONI          | ORGANICI A BASE DI: |                |                  |              |                |                |                |               |               |
|------------------------------|---------------------|----------------|------------------|--------------|----------------|----------------|----------------|---------------|---------------|
|                              | Stannorganici       | Zineb          | Ziram            | Maneb        | Mancozeb       | Thiram         | Captan         | Dodina        | Dinocap       |
| Torino                       | 160                 | 15.340         | 15.784           | -            | 18.484         | 22.377         | 1.166          | 652           | 329           |
| Vercelli                     | 645                 | 7.855          | 13.693           | -            | 67.517         | 11.420         | 843            | 121           | 167           |
| Novara                       | 85                  | 18.435         | 2.950            | 5            | 19.663         | 3.713          | 100            | 51            | 1.376         |
| Cuneo                        | 20                  | 8.845          | 87.319           | -            | 127.131        | 110.952        | 19.047         | 4.446         | 1.778         |
| Asti                         | 585                 | 7.035          | 7.370            | -            | 106.553        | 3.070          | 4.557          | 363           | 371           |
| Alessandria                  | 19.960              | 5.025          | 19.586           | 700          | 16.915         | 7.225          | 2.490          | 170           | 298           |
| <b>Piemonte</b>              | <b>21.455</b>       | <b>62.535</b>  | <b>146.702</b>   | <b>705</b>   | <b>356.263</b> | <b>158.757</b> | <b>28.203</b>  | <b>5.803</b>  | <b>4.319</b>  |
| <b>Valle d'Aosta</b>         | -                   | <b>250</b>     | <b>744</b>       | -            | <b>425</b>     | <b>340</b>     | <b>260</b>     | -             | -             |
| Varese                       | -                   | 6.490          | 3.075            | -            | 442            | 452            | 681            | 50            | 21            |
| Como                         | -                   | 100            | 5.935            | -            | 4.057          | 28             | 3.740          | 500           | -             |
| Sondrio                      | -                   | 7.880          | 10.115           | -            | 28.064         | 437            | 350            | 2.609         | 158           |
| Milano                       | 2.170               | 1.515          | 2.571            | -            | 11.719         | 875            | 1.471          | 100           | 128           |
| Bergamo                      | -                   | 700            | 2.804            | -            | 1.125          | 707            | 300            | 10            | -             |
| Brescia                      | 2.180               | 5.570          | 5.056            | -            | 2.982          | 1.818          | 290            | 81            | 984           |
| Pavia                        | 6.390               | 47.395         | 8.512            | -            | 159.613        | 937            | 1.503          | 574           | 3.846         |
| Cremona                      | 2.412               | 400            | 1.015            | -            | 10.991         | 1.527          | 280            | -             | 4             |
| Mantova                      | 12.429              | 600            | 18.902           | -            | 43.370         | 8.693          | 4.759          | 151           | 1.437         |
| <b>Lombardia</b>             | <b>25.581</b>       | <b>70.650</b>  | <b>57.985</b>    | -            | <b>262.363</b> | <b>15.474</b>  | <b>13.374</b>  | <b>4.075</b>  | <b>6.578</b>  |
| Bolzano-Bozen                | -                   | 53.765         | 92.781           | -            | 117.781        | 6.384          | 51.835         | 43.646        | 100           |
| Trento                       | -                   | 18.475         | 113.742          | -            | 186.525        | 6.301          | 6.574          | 43.359        | 3.595         |
| <b>Trentino-Alto Adige</b>   | -                   | <b>72.240</b>  | <b>206.523</b>   | -            | <b>304.306</b> | <b>12.685</b>  | <b>58.409</b>  | <b>87.005</b> | <b>3.695</b>  |
| Verona                       | 9.759               | 33.639         | 185.415          | 225          | 195.236        | 79.728         | 61.930         | 41.148        | 14.058        |
| Vicenza                      | 2.965               | 25.006         | 36.461           | -            | 26.859         | 14.442         | 13.402         | 4.722         | 7.318         |
| Belluno                      | 375                 | 500            | 1.065            | -            | 4.921          | 467            | 150            | -             | 750           |
| Treviso                      | 3.005               | 14.720         | 13.227           | 280          | 77.287         | 2.415          | 3.082          | 716           | 20.009        |
| Venezia                      | 26.673              | 41.340         | 29.800           | -            | 33.574         | 28.461         | 7.355          | 1.899         | 6.558         |
| Padova                       | 15.663              | 27.655         | 26.548           | -            | 63.249         | 8.098          | 9.686          | 4.397         | 17.196        |
| Rovigo                       | 30.048              | 8.180          | 66.230           | -            | 39.762         | 20.914         | 14.647         | 5.030         | 1.415         |
| <b>Veneto</b>                | <b>88.488</b>       | <b>151.040</b> | <b>358.746</b>   | <b>505</b>   | <b>440.888</b> | <b>154.525</b> | <b>110.252</b> | <b>57.912</b> | <b>67.304</b> |
| Pordenone                    | 3.530               | 20.451         | 7.598            | -            | 43.086         | 791            | 2.104          | 2.208         | 5.993         |
| Udine                        | 5.588               | 13.972         | 24.889           | 2.040        | 48.816         | 2.798          | 6.340          | 2.506         | 12.065        |
| Gorizia                      | 150                 | 1.300          | 6.059            | 20           | 7.341          | 1.424          | 2.960          | 1.004         | 2.073         |
| Trieste                      | 100                 | 2.870          | 1.210            | 20           | 792            | 1              | 10             | 50            | 680           |
| <b>Friuli-Venezia Giulia</b> | <b>9.368</b>        | <b>38.593</b>  | <b>39.756</b>    | <b>2.080</b> | <b>100.035</b> | <b>5.014</b>   | <b>11.414</b>  | <b>5.768</b>  | <b>20.811</b> |
| Imperia                      | -                   | 10.252         | 3.847            | 320          | 5.380          | 801            | 7.989          | 203           | 128           |
| Savona                       | -                   | 3.475          | 10.050           | -            | 403            | 885            | 287            | -             | 116           |
| Genova                       | 12                  | 8.345          | 5.681            | 40           | 2.471          | 858            | 264            | 3             | 324           |
| La Spezia                    | 60                  | 23.027         | 4.250            | -            | 347            | 288            | 134            | -             | 34            |
| <b>Liguria</b>               | <b>72</b>           | <b>45.099</b>  | <b>23.828</b>    | <b>360</b>   | <b>8.601</b>   | <b>2.812</b>   | <b>8.674</b>   | <b>206</b>    | <b>602</b>    |
| Piacenza                     | 2.851               | 14.025         | 5.024            | -            | 62.825         | 6.822          | 2.367          | 414           | 977           |
| Parma                        | 2.313               | 2.160          | 11.660           | -            | 7.015          | 9.823          | 45             | 732           | 30            |
| Reggio nell'Emilia           | 3.687               | 8.830          | 12.408           | -            | 42.687         | 7.397          | 1.090          | 499           | 5.759         |
| Modena                       | 19.915              | 1.750          | 88.228           | -            | 94.871         | 131.139        | 10.198         | 6.984         | 3.190         |
| Bologna                      | 40.100              | 3.480          | 214.418          | 400          | 123.469        | 207.358        | 8.575          | 24.608        | 18.423        |
| Ferrara                      | 51.119              | 2.550          | 291.387          | 4.040        | 191.028        | 381.263        | 20.190         | 20.402        | 1.860         |
| Ravenna                      | 24.638              | 6.700          | 413.976          | 360          | 285.952        | 73.086         | 5.352          | 3.498         | 22.945        |
| Forlì                        | 6.240               | 1.190          | 142.622          | 20           | 33.162         | 93.350         | 1.370          | 3.070         | 10.488        |
| <b>Emilia-Romagna</b>        | <b>150.863</b>      | <b>40.685</b>  | <b>1.179.723</b> | <b>4.820</b> | <b>840.809</b> | <b>910.238</b> | <b>49.187</b>  | <b>60.207</b> | <b>63.672</b> |
| Massa-Carrara                | 21                  | 4.430          | 1.707            | -            | 293            | 67             | 54             | 4             | -             |
| Lucca                        | 169                 | 9.260          | 11.294           | 20           | 4.507          | 1.179          | 2.701          | 55            | 790           |
| Pistoia                      | 340                 | 9.290          | 8.422            | -            | 7.440          | 1.085          | 4.065          | 270           | 511           |
| Firenze                      | 63                  | 21.220         | 17.553           | -            | 15.081         | 3.951          | 516            | 50            | 4.698         |
| Livorno                      | 700                 | 1.245          | 6.772            | -            | 2.088          | 1.871          | 555            | 40            | 285           |
| Pisa                         | 2.427               | 14.510         | 12.166           | -            | 5.951          | 547            | 242            | 80            | 2.249         |
| Arezzo                       | 1.930               | 1.490          | 10.699           | -            | 15.924         | 2.516          | 655            | 70            | 1.959         |
| Siena                        | 1.915               | 2.180          | 3.000            | -            | 17.059         | 351            | 1.227          | 11            | 4.448         |
| Grosseto                     | 1.670               | 3.700          | 9.090            | -            | 1.654          | 1.041          | 450            | 30            | 1.969         |
| <b>Toscana</b>               | <b>9.235</b>        | <b>67.325</b>  | <b>80.703</b>    | <b>20</b>    | <b>69.997</b>  | <b>12.608</b>  | <b>10.465</b>  | <b>610</b>    | <b>16.909</b> |
| Perugia                      | 1.006               | 6.634          | 14.762           | -            | 13.040         | 2.650          | 655            | 475           | 3.345         |
| Terni                        | 397                 | 1.820          | 4.640            | -            | 813            | 145            | 15             | -             | 1.103         |
| <b>Umbria</b>                | <b>1.403</b>        | <b>8.454</b>   | <b>19.402</b>    | -            | <b>13.853</b>  | <b>2.795</b>   | <b>670</b>     | <b>475</b>    | <b>4.448</b>  |

**Tavola 10.2 segue - Anticrittogamici organici e miscele di inorganici ed organici distribuiti ai consumi, per provincia e regione - Anno 1989 (dati in chilogrammi)**

| PROVINCE<br>REGIONI | ORGANICI A BASE DI: |                  |                  |               |                  |                  |                |                |                |
|---------------------|---------------------|------------------|------------------|---------------|------------------|------------------|----------------|----------------|----------------|
|                     | Stannorganici       | Zineb            | Ziram            | Maneb         | Mancozeb         | Thiram           | Captan         | Dodina         | Dinocap        |
| Pesaro e Urbino     | 430                 | 950              | 6.100            | -             | 626              | 5.016            | -              | 100            | 334            |
| Ancona              | 1.724               | 1.450            | 7.423            | -             | 19.722           | 2.286            | 30             | 20             | 5.627          |
| Macerata            | 753                 | 3.700            | 4.479            | -             | 2.161            | 605              | 370            | 20             | 676            |
| Ascoli Piceno       | 250                 | 5.545            | 39.399           | -             | 4.466            | 23.163           | 850            | 500            | 2.014          |
| <b>Marche</b>       | <b>3.157</b>        | <b>11.645</b>    | <b>57.401</b>    | -             | <b>26.975</b>    | <b>31.070</b>    | <b>1.250</b>   | <b>640</b>     | <b>8.651</b>   |
| Viterbo             | 500                 | 9.330            | 8.405            | -             | 2.973            | 2.184            | 385            | -              | 2.041          |
| Rieti               | 192                 | 3.870            | 2.648            | -             | 148              | 9                | 14             | -              | 988            |
| Roma                | 3.397               | 16.549           | 68.486           | 140           | 38.723           | 44.346           | 5.785          | 1.000          | 13.273         |
| Latina              | 2.106               | 8.425            | 43.104           | 360           | 36.342           | 18.300           | 5.779          | 1.060          | 7.051          |
| Frosinone           | 20                  | 20.316           | 4.727            | -             | 18.098           | 470              | 327            | 90             | 1.163          |
| <b>Lazio</b>        | <b>6.215</b>        | <b>58.490</b>    | <b>127.370</b>   | <b>500</b>    | <b>96.284</b>    | <b>65.309</b>    | <b>12.290</b>  | <b>2.150</b>   | <b>24.516</b>  |
| L'Aquila            | 3.480               | 850              | 779              | 100           | 982              | 1.500            | 860            | 96             | 1.448          |
| Teramo              | 220                 | 5.440            | 5.738            | -             | 2.565            | 1.625            | 20             | 50             | 1.325          |
| Pescara             | 180                 | 1.710            | 17.636           | 140           | 3.809            | 4.080            | 452            | 110            | 3.271          |
| Chieti              | 370                 | 7.800            | 53.372           | 60            | 13.663           | 12.714           | 1.069          | 60             | 14.885         |
| <b>Abruzzi</b>      | <b>4.250</b>        | <b>15.800</b>    | <b>77.525</b>    | <b>300</b>    | <b>21.019</b>    | <b>19.919</b>    | <b>2.401</b>   | <b>316</b>     | <b>20.929</b>  |
| Isernia             | -                   | 2.700            | 1.225            | -             | 1.704            | 250              | 30             | -              | 513            |
| Campobasso          | 272                 | 2.350            | 6.211            | -             | 6.271            | 1.022            | 185            | -              | 2.823          |
| <b>Molise</b>       | <b>272</b>          | <b>5.050</b>     | <b>7.436</b>     | -             | <b>7.975</b>     | <b>1.272</b>     | <b>215</b>     | -              | <b>3.336</b>   |
| Caserta             | 29                  | 12.500           | 253.423          | 1.200         | 24.071           | 22.357           | 22.305         | 1.360          | 2.559          |
| Benevento           | 10                  | 10.070           | 2.310            | 430           | 4.257            | 300              | 9.099          | 2.020          | 7.714          |
| Napoli              | 10                  | 88.000           | 156.726          | 3.120         | 51.566           | 20.573           | 27.415         | 1.284          | 7.743          |
| Avellino            | -                   | 22.542           | 6.474            | 169           | 5.722            | 1.804            | 1.310          | -              | 5.664          |
| Salerno             | 40                  | 49.721           | 96.664           | 935           | 13.456           | 14.096           | 15.155         | 256            | 7.987          |
| <b>Campania</b>     | <b>89</b>           | <b>182.833</b>   | <b>515.597</b>   | <b>5.854</b>  | <b>99.072</b>    | <b>59.130</b>    | <b>75.284</b>  | <b>4.920</b>   | <b>31.667</b>  |
| Foggia              | 2.945               | 8.475            | 36.092           | -             | 62.746           | 9.150            | 2.330          | -              | 9.817          |
| Bari                | 1.950               | 4.935            | 49.706           | 300           | 112.502          | 11.801           | 4.132          | 50             | 13.875         |
| Taranto             | 400                 | 4.815            | 4.074            | -             | 29.459           | 2.445            | 1.075          | -              | 10.462         |
| Brindisi            | 460                 | 23.980           | 27.584           | -             | 25.223           | 2.019            | 860            | 120            | 5.990          |
| Lecce               | -                   | 19.885           | 10.543           | -             | 8.600            | 987              | 4.095          | 10             | 2.944          |
| <b>Puglia</b>       | <b>5.755</b>        | <b>62.090</b>    | <b>127.999</b>   | <b>300</b>    | <b>238.530</b>   | <b>26.402</b>    | <b>12.492</b>  | <b>180</b>     | <b>43.088</b>  |
| Potenza             | 430                 | 65.616           | 4.875            | 200           | 3.561            | 4.030            | 127            | 145            | 889            |
| Matera              | 147                 | 4.910            | 44.687           | -             | 8.501            | 19.284           | 780            | 1              | 1.274          |
| <b>Basilicata</b>   | <b>577</b>          | <b>70.526</b>    | <b>49.562</b>    | <b>200</b>    | <b>12.062</b>    | <b>23.314</b>    | <b>907</b>     | <b>146</b>     | <b>2.163</b>   |
| Cosenza             | 80                  | 6.944            | 28.920           | 6             | 2.336            | 18.092           | 1.995          | 40             | 588            |
| Catanzaro           | 5.160               | 12.470           | 24.180           | -             | 191              | 5.204            | 3.796          | 340            | 126            |
| Reggio di Calabria  | -                   | 29.794           | 12.070           | -             | 1.065            | 1.389            | 5.950          | 430            | -              |
| <b>Calabria</b>     | <b>5.240</b>        | <b>49.208</b>    | <b>65.170</b>    | <b>6</b>      | <b>3.592</b>     | <b>24.885</b>    | <b>11.741</b>  | <b>810</b>     | <b>714</b>     |
| Trapani             | 108                 | 4.615            | 3.174            | 300           | 4.773            | 1.922            | 2.420          | 20             | 540            |
| Palermo             | 200                 | 19.430           | 10.524           | -             | 2.561            | 636              | 505            | 220            | 310            |
| Messina             | 17                  | 14.570           | 9.404            | -             | 7.034            | 565              | 425            | -              | 690            |
| Agrigento           | -                   | 20.700           | 9.456            | 300           | 15.185           | 9.487            | 2.410          | 10             | 3.524          |
| Caltanissetta       | 120                 | 6.260            | 1.560            | -             | 7.472            | 1.486            | 2.290          | -              | 710            |
| Enna                | -                   | -                | 708              | -             | 440              | 11               | 50             | 20             | 10             |
| Catania             | 20                  | 21.771           | 71.410           | 300           | 16.712           | 7.635            | 2.125          | 121            | 1.444          |
| Ragusa              | -                   | 36.500           | 24.630           | 40            | 16.407           | 5.898            | 16.716         | -              | 560            |
| Siracusa            | -                   | 8.170            | 61.278           | -             | 6.548            | 2.320            | 2.160          | -              | 72             |
| <b>Sicilia</b>      | <b>465</b>          | <b>132.016</b>   | <b>192.144</b>   | <b>940</b>    | <b>77.132</b>    | <b>29.060</b>    | <b>29.101</b>  | <b>391</b>     | <b>7.860</b>   |
| Sassari             | 20                  | 860              | 5.685            | -             | 610              | 492              | 400            | 40             | 2.120          |
| Nuoro               | -                   | 4.955            | 5.363            | -             | 150              | 136              | 140            | 40             | 64             |
| Oristano            | 520                 | 3.600            | 1.630            | 20            | 280              | 495              | 308            | -              | 548            |
| Cagliari            | -                   | 22.125           | 15.735           | -             | 1.939            | 1.562            | 1.614          | 20             | 1.176          |
| <b>Sardegna</b>     | <b>540</b>          | <b>31.540</b>    | <b>28.413</b>    | <b>20</b>     | <b>2.979</b>     | <b>2.685</b>     | <b>2.462</b>   | <b>100</b>     | <b>3.908</b>   |
| <b>ITALIA</b>       | <b>333.025</b>      | <b>1.176.069</b> | <b>3.362.729</b> | <b>16.610</b> | <b>2.983.160</b> | <b>1.558.994</b> | <b>439.051</b> | <b>231.714</b> | <b>335.170</b> |

**Tavola 10.2 segue - Anticrittogamici organici e miscele di inorganici ed organici distribuiti al consumo, per provincia e regione - Anno 1989 (dati in chilogrammi)**

| PROVINCE<br>REGIONI          | segue ORGANICI A BASE DI: |                |  | MISCELE A BASE DI COMPOSTI INORGANICI ED ORGANICI |                    |                  |                  |                   | Totale anti-<br>crittogamici |
|------------------------------|---------------------------|----------------|--|---|--------------------|------------------|------------------|-------------------|------------------------------|
|                              | Fungicidi<br>endoterapici | Altri composti | Totale anti-<br>crittogamici<br>organici | Rame e<br>Zineb                                   | Rame e<br>Mancozeb | Zolfo e<br>Zineb | Altre            | Totale<br>miscele |                              |
| Torino                       | 16.712                    | 17.931         | 108.935                                  | 6.557   | 41.840             | 5.410            | 65.121           | 118.928           | 689.715                      |
| Vercelli                     | 6.208                     | 26.111         | 134.580                                  | 1.960   | 5.603              | 1.400            | 19.651           | 28.614            | 257.772                      |
| Novara                       | 8.581                     | 14.725         | 69.684                                   | 102   | 2.514              | 3.500            | 36.312           | 42.428            | 393.338                      |
| Cuneo                        | 68.471                    | 102.573        | 530.582                                  | 26.979  | 42.625             | 20.415           | 208.731          | 298.750           | 2.541.303                    |
| Asti                         | 45.366                    | 32.828         | 208.098                                  | 103.161   | 110.029            | 1.700            | 152.362          | 367.252           | 1.918.144                    |
| Alessandria                  | 33.538                    | 33.676         | 139.583                                  | 83.962  | 90.685             | 4.125            | 119.892          | 298.664           | 1.786.775                    |
| <b>Piemonte</b>              | <b>178.876</b>            | <b>227.844</b> | <b>1.191.462</b>                         | <b>222.721</b>                                    | <b>293.296</b>     | <b>36.550</b>    | <b>602.069</b>   | <b>1.154.636</b>  | <b>7.587.047</b>             |
| <b>Valle d'Aosta</b>         | <b>1.185</b>              | <b>1.692</b>   | <b>4.896</b>                             | <b>2.536</b>                                      | <b>7.005</b>       | <b>2.400</b>     | <b>3.304</b>     | <b>15.245</b>     | <b>58.956</b>                |
| Varese                       | 4.398                     | 2.005          | 17.614                                   | 260   | 60                 | 1.100            | 1.492            | 2.912             | 48.550                       |
| Como                         | 3.498                     | 1.442          | 19.300                                   | 2.572   | 200                | 5.600            | 9.360            | 17.732            | 145.396                      |
| Sondrio                      | 14.652                    | 23.714         | 87.979                                   | 4.427   | 16.575             | -                | 18.141           | 39.143            | 188.816                      |
| Milano                       | 3.953                     | 11.944         | 36.446                                   | 3.674   | 3.390              | 4.070            | 24.994           | 36.128            | 826.071                      |
| Bergamo                      | 7.392                     | 7.727          | 20.765                                   | 854   | 10.055             | 200              | 22.214           | 33.323            | 369.151                      |
| Brescia                      | 20.430                    | 14.978         | 54.369                                   | 11.133  | 33.690             | 1.000            | 48.858           | 94.661            | 502.935                      |
| Pavia                        | 35.758                    | 61.697         | 326.225                                  | 24.727  | 31.370             | 7.995            | 77.399           | 141.491           | 1.382.189                    |
| Cremona                      | 6.628                     | 8.423          | 31.680                                   | 3.485   | 4.186              | -                | 35.578           | 43.249            | 120.773                      |
| Mantova                      | 18.012                    | 34.075         | 142.428                                  | 42.244  | 17.675             | -                | 92.430           | 152.349           | 689.361                      |
| <b>Lombardia</b>             | <b>114.721</b>            | <b>166.005</b> | <b>736.806</b>                           | <b>93.376</b>                                     | <b>117.201</b>     | <b>19.965</b>    | <b>330.466</b>   | <b>561.008</b>    | <b>4.273.242</b>             |
| Bolzano-Bozen                | 88.712                    | 304.050        | 759.054                                  | 29.995  | 29.885             | -                | 143.246          | 203.126           | 1.363.333                    |
| Trento                       | 90.249                    | 317.965        | 786.785                                  | 14.189  | 30.680             | -                | 120.362          | 165.231           | 1.641.818                    |
| <b>Trentino-Alto Adige</b>   | <b>178.961</b>            | <b>622.015</b> | <b>1.545.839</b>                         | <b>44.184</b>                                     | <b>60.565</b>      | -                | <b>263.608</b>   | <b>368.357</b>    | <b>3.005.151</b>             |
| Verona                       | 135.676                   | 427.502        | 1.184.316                                | 141.040   | 193.488            | 4.550            | 394.725          | 733.803           | 6.105.921                    |
| Vicenza                      | 31.208                    | 56.940         | 219.323                                  | 68.374  | 68.082             | 3.150            | 94.824           | 234.430           | 1.200.454                    |
| Belluno                      | 720                       | 2.310          | 11.258                                   | 5.347   | 1.350              | 2.500            | 55.495           | 64.692            | 170.242                      |
| Treviso                      | 45.020                    | 142.351        | 322.112                                  | 64.433  | 81.646             | 7.500            | 563.861          | 717.440           | 2.848.459                    |
| Venezia                      | 41.723                    | 75.846         | 293.229                                  | 91.590  | 37.310             | 10.270           | 233.407          | 372.577           | 1.454.647                    |
| Padova                       | 48.441                    | 185.351        | 406.284                                  | 154.305   | 44.581             | 3.400            | 216.968          | 419.254           | 1.736.116                    |
| Rovigo                       | 34.845                    | 88.448         | 309.519                                  | 15.153  | 7.230              | 4.700            | 75.135           | 102.218           | 865.323                      |
| <b>Veneto</b>                | <b>337.633</b>            | <b>978.748</b> | <b>2.746.041</b>                         | <b>540.242</b>                                    | <b>433.687</b>     | <b>36.070</b>    | <b>1.634.415</b> | <b>2.264.414</b>  | <b>14.381.162</b>            |
| Pordenone                    | 24.627                    | 40.296         | 150.684                                  | 27.278  | 37.803             | 3.300            | 152.544          | 220.925           | 591.744                      |
| Udine                        | 24.380                    | 46.882         | 190.276                                  | 32.743  | 56.223             | 10.725           | 241.675          | 341.366           | 1.148.601                    |
| Gorizia                      | 4.271                     | 26.696         | 53.298                                   | 6.456   | 15.012             | 2.475            | 46.006           | 69.949            | 232.042                      |
| Trieste                      | 419                       | 382            | 6.534                                    | 60  | 250                | -                | 3.953            | 4.263             | 87.189                       |
| <b>Friuli-Venezia Giulia</b> | <b>53.697</b>             | <b>114.256</b> | <b>400.792</b>                           | <b>66.537</b>                                     | <b>109.288</b>     | <b>16.500</b>    | <b>444.178</b>   | <b>636.503</b>    | <b>2.059.576</b>             |
| Imperia                      | 24.250                    | 36.794         | 89.964                                   | 4.279   | 3.000              | 1.625            | 7.516            | 16.420            | 519.423                      |
| Savona                       | 7.383                     | 11.674         | 34.273                                   | 1.635   | 905                | 2.031            | 9.756            | 14.327            | 444.689                      |
| Genova                       | 2.009                     | 1.780          | 21.787                                   | 1.916   | 1.890              | 2.843            | 7.666            | 14.315            | 476.806                      |
| La Spezia                    | 3.700                     | 945            | 32.765                                   | 2.894   | 690                | 2.625            | 15.440           | 21.649            | 344.042                      |
| <b>Liguria</b>               | <b>37.342</b>             | <b>51.193</b>  | <b>178.789</b>                           | <b>10.724</b>                                     | <b>6.485</b>       | <b>9.124</b>     | <b>40.378</b>    | <b>66.711</b>     | <b>1.784.960</b>             |
| Piacenza                     | 32.784                    | 16.693         | 144.582                                  | 31.148  | 54.800             | -                | 95.432           | 181.380           | 928.710                      |
| Parma                        | 15.052                    | 20.038         | 68.868                                   | 8.670   | 10.205             | 9.555            | 56.786           | 85.216            | 515.398                      |
| Reggio nell'Emilia           | 17.770                    | 32.029         | 132.156                                  | 99.822  | 62.950             | 4.500            | 240.320          | 407.592           | 1.272.050                    |
| Modena                       | 55.753                    | 137.209        | 549.237                                  | 85.542  | 66.535             | -                | 208.589          | 360.666           | 2.481.199                    |
| Bologna                      | 69.961                    | 159.980        | 870.772                                  | 40.881  | 74.196             | 500              | 270.055          | 385.632           | 5.204.459                    |
| Ferrara                      | 99.629                    | 295.502        | 1.358.970                                | 7.270   | 17.150             | -                | 153.767          | 178.187           | 3.497.252                    |
| Ravenna                      | 150.018                   | 221.795        | 1.208.320                                | 53.948  | 93.045             | 1.500            | 124.686          | 273.179           | 3.023.028                    |
| Forlì                        | 48.196                    | 43.771         | 383.479                                  | 73.538  | 71.645             | 5.455            | 98.607           | 249.245           | 1.642.019                    |
| <b>Emilia-Romagna</b>        | <b>489.163</b>            | <b>927.017</b> | <b>4.716.384</b>                         | <b>400.819</b>                                    | <b>450.526</b>     | <b>21.510</b>    | <b>1.248.242</b> | <b>2.121.097</b>  | <b>18.564.115</b>            |
| Massa-Carrara                | 1.575                     | 1.476          | 9.627                                    | 718   | 2.750              | 2.062            | 7.639            | 13.169            | 69.776                       |
| Lucca                        | 14.578                    | 15.215         | 59.768                                   | 11.796  | 27.185             | 12.287           | 44.299           | 95.567            | 709.303                      |
| Pistoia                      | 13.167                    | 18.760         | 63.350                                   | 12.325  | 18.555             | 1.400            | 30.263           | 62.543            | 248.751                      |
| Firenze                      | 38.402                    | 17.495         | 119.029                                  | 33.658  | 60.475             | 1.150            | 242.724          | 338.007           | 1.045.636                    |
| Livorno                      | 11.073                    | 8.869          | 33.498                                   | 16.389  | 5.946              | 1.050            | 33.289           | 56.674            | 200.165                      |
| Pisa                         | 16.180                    | 7.545          | 61.897                                   | 18.565  | 44.705             | 3.670            | 61.533           | 128.473           | 339.282                      |
| Arezzo                       | 25.450                    | 17.350         | 78.043                                   | 62.466  | 54.590             | 100              | 94.696           | 211.852           | 731.095                      |
| Siena                        | 62.959                    | 33.620         | 126.770                                  | 16.563  | 40.355             | 1.370            | 242.475          | 300.763           | 1.324.474                    |
| Grosseto                     | 22.482                    | 14.583         | 56.669                                   | 24.482  | 9.080              | 1.900            | 76.888           | 112.350           | 357.364                      |
| <b>Toscana</b>               | <b>205.866</b>            | <b>134.913</b> | <b>608.651</b>                           | <b>196.962</b>                                    | <b>263.641</b>     | <b>24.989</b>    | <b>833.806</b>   | <b>1.319.398</b>  | <b>5.025.846</b>             |
| Perugia                      | 56.819                    | 21.895         | 121.281                                  | 190.245   | 47.230             | -                | 145.799          | 383.274           | 1.798.197                    |
| Terni                        | 15.173                    | 5.448          | 29.554                                   | 98.415  | 15.635             | 2.895            | 45.647           | 162.592           | 475.532                      |
| <b>Umbria</b>                | <b>71.992</b>             | <b>27.343</b>  | <b>150.835</b>                           | <b>288.660</b>                                    | <b>62.665</b>      | <b>2.895</b>     | <b>191.446</b>   | <b>545.866</b>    | <b>2.273.729</b>             |

**Tavola 10.2 segue - Anticrittogamici organici e miscela di inorganici ed organici distribuiti al consumo, per provincia e regione - Anno 1989 (dati in chilogrammi)**

| PROVINCE<br>REGIONI | segue ORGANICI A BASE DI: |                  |  | MISCELE A BASE DI COMPOSTI INORGANICI ED ORGANICI: |                    |                  |                  |                   | Totale anti-<br>crittogamici |
|---------------------|---------------------------|------------------|--|--|--------------------|------------------|------------------|-------------------|------------------------------|
|                     | Fungicidi<br>endoterapici | Altri composti   | Totale anti-<br>crittogamici<br>organici | Rame e<br>Zineb                                    | Rame e<br>Mancozeb | Zolfo e<br>Zineb | Altre            | Totale<br>miscela |                              |
| Pesaro e Urbino     | 12.371                    | 7.886            | 33.813                                   | 11.239   | 29.380             | 6.850            | 42.191           | 89.660            | 365.338                      |
| Ancona              | 32.302                    | 19.735           | 90.319                                   | 53.294   | 25.000             | 430              | 97.292           | 176.016           | 870.217                      |
| Macerata            | 13.749                    | 11.162           | 37.675                                   | 22.696   | 10.250             | 1.660            | 43.620           | 78.226            | 858.257                      |
| Ascoli Piceno       | 43.883                    | 29.704           | 149.774                                  | 86.946   | 29.735             | 3.800            | 120.061          | 240.542           | 1.027.927                    |
| <b>Marche</b>       | <b>102.305</b>            | <b>68.487</b>    | <b>311.581</b>                           | <b>174.175</b>                                     | <b>94.365</b>      | <b>12.740</b>    | <b>303.164</b>   | <b>584.444</b>    | <b>3.121.739</b>             |
| Viterbo             | 35.093                    | 10.026           | 70.937                                   | 68.913   | 25.555             | 13.650           | 118.464          | 226.582           | 614.297                      |
| Rieti               | 3.177                     | 1.749            | 12.795                                   | 21.042   | 5.810              | 1.859            | 18.366           | 47.077            | 203.040                      |
| Roma                | 74.995                    | 141.600          | 408.294                                  | 155.574  | 112.077            | 21.434           | 264.505          | 553.590           | 5.608.471                    |
| Latina              | 59.418                    | 86.300           | 268.245                                  | 64.491   | 53.676             | 15.254           | 134.631          | 268.052           | 1.164.718                    |
| Frosinone           | 5.354                     | 15.925           | 66.490                                   | 23.454   | 73.810             | 3.676            | 45.634           | 146.574           | 869.046                      |
| <b>Lazio</b>        | <b>178.037</b>            | <b>255.600</b>   | <b>826.761</b>                           | <b>333.474</b>                                     | <b>270.928</b>     | <b>55.873</b>    | <b>581.600</b>   | <b>1.241.875</b>  | <b>8.459.572</b>             |
| L'Aquila            | 6.740                     | 34.568           | 51.403                                   | 23.524   | 55.775             | 3.600            | 58.764           | 141.663           | 282.333                      |
| Teramo              | 6.719                     | 14.483           | 38.185                                   | 27.958   | 37.420             | 1.100            | 44.420           | 110.898           | 422.429                      |
| Pescara             | 13.733                    | 8.348            | 53.469                                   | 95.829   | 35.115             | 2.417            | 81.570           | 214.931           | 512.730                      |
| Chieti              | 49.580                    | 40.909           | 194.482                                  | 374.902  | 180.085            | 1.032            | 196.822          | 752.841           | 2.301.961                    |
| <b>Abruzzi</b>      | <b>76.772</b>             | <b>98.308</b>    | <b>337.539</b>                           | <b>522.213</b>                                     | <b>308.395</b>     | <b>8.149</b>     | <b>381.576</b>   | <b>1.220.333</b>  | <b>3.519.453</b>             |
| Isernia             | 1.808                     | 1.946            | 10.176                                   | 13.865   | 8.971              | 9.415            | 6.862            | 39.113            | 91.192                       |
| Campobasso          | 10.492                    | 5.808            | 35.434                                   | 35.760   | 11.455             | 25.619           | 44.327           | 117.161           | 358.963                      |
| <b>Molise</b>       | <b>12.300</b>             | <b>7.754</b>     | <b>45.610</b>                            | <b>49.625</b>                                      | <b>20.426</b>      | <b>35.034</b>    | <b>51.189</b>    | <b>156.274</b>    | <b>450.155</b>               |
| Caserta             | 46.252                    | 75.794           | 461.850                                  | 53.668   | 23.315             | 31.850           | 76.937           | 185.770           | 1.662.140                    |
| Benevento           | 24.906                    | 19.169           | 80.285                                   | 152.245  | 58.925             | 14.700           | 65.075           | 290.945           | 1.254.153                    |
| Napoli              | 71.469                    | 160.359          | 588.265                                  | 106.805  | 95.266             | 60.790           | 107.376          | 370.237           | 1.759.272                    |
| Avellino            | 16.070                    | 4.294            | 64.049                                   | 23.401   | 31.553             | 22.658           | 21.624           | 99.236            | 688.478                      |
| Salerno             | 61.329                    | 88.033           | 347.672                                  | 78.711   | 63.202             | 51.132           | 105.246          | 298.291           | 1.671.879                    |
| <b>Campania</b>     | <b>220.026</b>            | <b>347.649</b>   | <b>1.542.121</b>                         | <b>414.830</b>                                     | <b>272.261</b>     | <b>181.130</b>   | <b>378.258</b>   | <b>1.244.479</b>  | <b>7.035.922</b>             |
| Foggia              | 103.197                   | 87.255           | 322.007                                  | 178.364  | 37.665             | 28.320           | 205.515          | 449.864           | 1.662.959                    |
| Bari                | 94.109                    | 97.688           | 391.048                                  | 279.292  | 94.781             | 14.098           | 251.638          | 639.809           | 2.487.528                    |
| Taranto             | 56.335                    | 27.336           | 136.401                                  | 154.139  | 39.555             | 16.250           | 183.905          | 393.849           | 1.795.116                    |
| Brindisi            | 77.106                    | 44.361           | 207.703                                  | 149.614  | 30.820             | 9.232            | 129.959          | 319.625           | 1.768.921                    |
| Lecce               | 49.383                    | 20.912           | 117.359                                  | 175.070  | 32.930             | 4.200            | 51.540           | 263.740           | 1.390.684                    |
| <b>Puglia</b>       | <b>380.130</b>            | <b>277.552</b>   | <b>1.174.518</b>                         | <b>936.479</b>                                     | <b>235.751</b>     | <b>72.100</b>    | <b>822.557</b>   | <b>2.066.887</b>  | <b>9.105.208</b>             |
| Potenza             | 10.051                    | 14.177           | 104.101                                  | 13.307   | 8.625              | 55.616           | 54.306           | 131.854           | 971.225                      |
| Matera              | 21.269                    | 24.910           | 125.763                                  | 11.013   | 2.400              | 64.224           | 54.760           | 132.397           | 448.047                      |
| <b>Basilicata</b>   | <b>31.320</b>             | <b>39.087</b>    | <b>229.864</b>                           | <b>24.320</b>                                      | <b>11.025</b>      | <b>119.840</b>   | <b>109.066</b>   | <b>264.251</b>    | <b>1.419.272</b>             |
| Cosenza             | 9.355                     | 5.599            | 73.955                                   | 6.520  | 590                | 22.150           | 40.440           | 69.700            | 496.940                      |
| Catanzaro           | 11.662                    | 10.309           | 73.438                                   | 62.553   | 275                | 58.740           | 137.749          | 259.317           | 1.034.876                    |
| Reggio di Calabria  | 6.142                     | 5.096            | 61.936                                   | 26.500   | 1.665              | 65.900           | 86.663           | 180.728           | 586.204                      |
| <b>Calabria</b>     | <b>27.159</b>             | <b>21.004</b>    | <b>209.329</b>                           | <b>95.573</b>                                      | <b>2.530</b>       | <b>146.790</b>   | <b>264.852</b>   | <b>509.745</b>    | <b>2.118.020</b>             |
| Trapani             | 30.153                    | 12.177           | 60.202                                   | 59.357   | 15.370             | 72.000           | 46.319           | 193.046           | 2.335.187                    |
| Palermo             | 6.641                     | 2.967            | 43.994                                   | 17.055   | 3.865              | 88.150           | 94.714           | 201.784           | 1.622.726                    |
| Messina             | 5.008                     | 4.162            | 41.875                                   | 6.836  | 1.665              | 75.265           | 20.285           | 104.051           | 320.090                      |
| Agrigento           | 48.921                    | 36.558           | 146.551                                  | 14.727   | 5.620              | 15.825           | 80.884           | 117.056           | 825.193                      |
| Caltanissetta       | 8.981                     | 8.796            | 37.677                                   | 2.251  | 1.008              | 14.700           | 15.281           | 33.240            | 278.720                      |
| Enna                | 1.967                     | 233              | 3.439                                    | 151  | 30                 | 9.450            | 6.415            | 16.046            | 60.316                       |
| Catania             | 32.597                    | 49.866           | 204.001                                  | 18.948   | 24.675             | 61.505           | 47.735           | 152.863           | 1.008.234                    |
| Ragusa              | 46.362                    | 60.811           | 207.924                                  | 8.767  | 7.900              | 13.610           | 65.566           | 95.843            | 1.076.985                    |
| Siracusa            | 26.510                    | 15.924           | 122.982                                  | 1.340  | 1.795              | 17.515           | 21.564           | 42.214            | 457.588                      |
| <b>Sicilia</b>      | <b>207.140</b>            | <b>191.496</b>   | <b>868.645</b>                           | <b>129.432</b>                                     | <b>61.928</b>      | <b>366.020</b>   | <b>398.763</b>   | <b>956.143</b>    | <b>7.985.039</b>             |
| Sassari             | 8.955                     | 2.976            | 22.158                                   | 170  | 855                | 74.700           | 44.766           | 120.491           | 325.759                      |
| Nuoro               | 1.947                     | 1.209            | 14.004                                   | 805  | 265                | 27.600           | 18.738           | 47.408            | 210.291                      |
| Oristano            | 3.631                     | 2.915            | 13.947                                   | 582  | 235                | 18.400           | 14.434           | 33.651            | 60.891                       |
| Cagliari            | 13.993                    | 12.519           | 70.683                                   | 3.537  | 1.385              | 32.800           | 84.903           | 122.625           | 2.783.182                    |
| <b>Sardegna</b>     | <b>28.526</b>             | <b>19.619</b>    | <b>120.792</b>                           | <b>5.094</b>                                       | <b>2.740</b>       | <b>153.500</b>   | <b>162.841</b>   | <b>324.175</b>    | <b>3.380.123</b>             |
| <b>ITALIA</b>       | <b>2.933.151</b>          | <b>4.577.582</b> | <b>17.947.255</b>                        | <b>4.551.976</b>                                   | <b>3.084.908</b>   | <b>1.321.179</b> | <b>9.043.778</b> | <b>18.001.841</b> | <b>105.608.287</b>           |

**Tavola 10.3 - Insetticidi preparati con derivati del petrolio, con principi vegetali e biologici distribuiti al consumo, per provincia e regione - Anno 1989 (dati in chilogrammi)**

| PROVINCE<br>REGIONI          | A BASE DI OLII MINERALI |                               |                              |                  | Preparati con<br>principi vegetali e<br>biologici |
|------------------------------|-------------------------|-------------------------------|------------------------------|------------------|---|
|                              | Bianchi                 | Con orto-dinitro-<br>derivati | Con altri<br>principi attivi | Totale           |   |
| Torino                       | 16.114                  | -                             | 1.780                        | 17.894           | 2.713   |
| Vercelli                     | 23.757                  | 425                           | 590                          | 24.762           | 471   |
| Novara                       | 25.369                  | -                             | 300                          | 25.669           | 1.794   |
| Cuneo                        | 278.298                 | 2.600                         | 3.830                        | 284.728          | 6.623   |
| Asti                         | 24.618                  | -                             | 2.800                        | 27.418           | 225   |
| Alessandria                  | 27.082                  | -                             | 4.940                        | 32.022           | 2.199   |
| <b>Piemonte</b>              | <b>395.238</b>          | <b>3.025</b>                  | <b>14.230</b>                | <b>412.493</b>   | <b>14.025</b>                                     |
| <b>Valle d'Aosta</b>         | <b>11.259</b>           | -                             | <b>60</b>                    | <b>11.319</b>    | <b>117</b>  |
| Varese                       | 2.408                   | -                             | 220                          | 2.628            | 208   |
| Como                         | 42.433                  | 300                           | 2.500                        | 45.233           | 354   |
| Sondrio                      | 24.209                  | 2.000                         | 200                          | 26.409           | 521   |
| Milano                       | 11.351                  | -                             | 60                           | 11.411           | 7.490   |
| Bergamo                      | 2.650                   | -                             | 100                          | 2.750            | 282   |
| Brescia                      | 9.580                   | -                             | 80                           | 9.660            | 2.148   |
| Pavia                        | 25.269                  | -                             | 540                          | 25.809           | 2.547   |
| Cremona                      | 5.334                   | -                             | -                            | 5.334            | 1.769   |
| Mantova                      | 42.911                  | 80                            | 500                          | 43.491           | 5.034   |
| <b>Lombardia</b>             | <b>166.145</b>          | <b>2.380</b>                  | <b>4.200</b>                 | <b>172.725</b>   | <b>20.353</b>                                     |
| Bozano-Bozen                 | 1.095.726               | 320                           | -                            | 1.096.046        | 683   |
| Trento                       | 360.584                 | -                             | 160                          | 360.744          | 3.109   |
| <b>Trentino-Alto Adige</b>   | <b>1.456.310</b>        | <b>320</b>                    | <b>160</b>                   | <b>1.456.790</b> | <b>3.792</b>                                      |
| Verona                       | 333.815                 | 25.555                        | 1.800                        | 361.170          | 6.809   |
| Vicenza                      | 41.878                  | 8.225                         | 1.080                        | 51.183           | 1.211   |
| Belluno                      | 930                     | -                             | 215                          | 1.145            | 129   |
| Treviso                      | 17.404                  | -                             | 705                          | 18.109           | 1.007   |
| Venezia                      | 70.204                  | 1.200                         | 2.080                        | 73.484           | 3.279   |
| Padova                       | 52.721                  | 2.160                         | 580                          | 55.461           | 2.173   |
| Rovigo                       | 87.075                  | -                             | 240                          | 87.315           | 3.096   |
| <b>Veneto</b>                | <b>604.027</b>          | <b>37.140</b>                 | <b>6.700</b>                 | <b>647.867</b>   | <b>17.704</b>                                     |
| Pordenone                    | 11.234                  | -                             | 1.000                        | 12.234           | 1.217   |
| Udine                        | 21.450                  | -                             | 2.130                        | 23.580           | 1.457   |
| Gorizia                      | 16.793                  | -                             | 90                           | 16.883           | 262   |
| Trieste                      | -                       | -                             | -                            | -                | 37  |
| <b>Friuli-Venezia Giulia</b> | <b>49.477</b>           | -                             | <b>3.220</b>                 | <b>52.697</b>    | <b>2.973</b>                                      |
| Imperia                      | 3.037                   | -                             | 1.060                        | 4.097            | 566   |
| Savona                       | 4.776                   | -                             | 4.290                        | 9.066            | 443   |
| Genova                       | 1.236                   | -                             | 2.710                        | 3.946            | 228   |
| La Spezia                    | 1.460                   | -                             | 660                          | 2.120            | 269   |
| <b>Liguria</b>               | <b>10.509</b>           | -                             | <b>8.720</b>                 | <b>19.229</b>    | <b>1.506</b>                                      |
| Piacenza                     | 24.184                  | 1.000                         | 140                          | 25.324           | 1.135   |
| Parma                        | 6.087                   | -                             | 100                          | 6.187            | 711   |
| Reggio nell'Emilia           | 25.299                  | 200                           | 40                           | 25.539           | 1.225   |
| Modena                       | 176.250                 | 2.240                         | 180                          | 178.670          | 4.223   |
| Bologna                      | 178.355                 | 280                           | 160                          | 178.795          | 11.636  |
| Ferrara                      | 499.034                 | -                             | 60                           | 499.094          | 7.069   |
| Ravenna                      | 367.970                 | -                             | 640                          | 368.610          | 5.323   |
| Forlì                        | 195.977                 | 400                           | 760                          | 197.137          | 2.592   |
| <b>Emilia-Romagna</b>        | <b>1.473.156</b>        | <b>4.120</b>                  | <b>2.080</b>                 | <b>479.356</b>   | <b>33.914</b>                                     |
| Massa-Carrara                | 3.403                   | -                             | 777                          | 4.180            | 109   |
| Lucca                        | 18.350                  | -                             | 3.303                        | 21.653           | 1.217   |
| Pistoia                      | 4.707                   | -                             | 2.620                        | 7.327            | 1.994   |
| Firenze                      | 6.793                   | 40                            | 2.820                        | 9.653            | 2.132   |
| Livorno                      | 10.384                  | -                             | 340                          | 10.724           | 532   |
| Pisa                         | 13.700                  | -                             | 3.360                        | 17.060           | 345   |
| Arezzo                       | 14.440                  | -                             | 900                          | 15.340           | 732   |
| Siena                        | 2.286                   | -                             | -                            | 2.286            | 965   |
| Grosseto                     | 18.573                  | 260                           | 420                          | 19.253           | 193   |
| <b>Toscana</b>               | <b>92.636</b>           | <b>300</b>                    | <b>14.540</b>                | <b>107.476</b>   | <b>8.219</b>                                      |
| Perugia                      | 7.815                   | -                             | 1.040                        | 8.855            | 3.494   |
| Terni                        | 420                     | -                             | 60                           | 480              | 150   |
| <b>Umbria</b>                | <b>8.235</b>            | -                             | <b>1.100</b>                 | <b>9.335</b>     | <b>3.644</b>                                      |

**Tavola 10.3 segue - Insetticidi preparati con derivati del petrolio, con principi vegetali e biologici distribuiti al consumo, per provincia e regione - Anno 1989 (dati in chilogrammi)**

| PROVINCE<br>REGIONI | A BASE DI OLII MINERALI |                               |                              |                  | Preparati con<br>principi vegetali e<br>biologici |
|---------------------|-------------------------|-------------------------------|------------------------------|------------------|---|
|                     | Bianchi                 | Con orto-dinitro-<br>derivati | Con altri<br>principi attivi | Totale           |   |
| Pesaro e Urbino     | 14.199                  | 260                           | 1.340                        | 15.799           | 701   |
| Ancona              | 5.989                   | -                             | 1.260                        | 7.249            | 1.997   |
| Macerata            | 3.924                   | -                             | 240                          | 4.164            | 1.384   |
| Ascoli Piceno       | 50.181                  | -                             | 2.700                        | 52.881           | 4.705   |
| <b>Marche</b>       | <b>74.293</b>           | <b>260</b>                    | <b>5.540</b>                 | <b>80.093</b>    | <b>8.787</b>                                      |
| Viterbo             | 3.838                   | -                             | 440                          | 4.278            | 1.594   |
| Rieti               | 2.050                   | -                             | 20                           | 2.070            | 85  |
| Roma                | 68.241                  | 340                           | 15.010                       | 83.591           | 3.723   |
| Latina              | 140.701                 | 2.300                         | 12.540                       | 155.541          | 2.893   |
| Frosinone           | 2.628                   | 200                           | 910                          | 3.738            | 580   |
| <b>Lazio</b>        | <b>217.458</b>          | <b>2.840</b>                  | <b>28.920</b>                | <b>249.218</b>   | <b>8.675</b>                                      |
| L'Aquila            | 314                     | -                             | -                            | 314              | 470   |
| Teramo              | 4.774                   | -                             | 360                          | 5.134            | 1.545   |
| Pescara             | 17.241                  | -                             | 2.482                        | 19.723           | 816   |
| Chieti              | 52.424                  | 840                           | 3.318                        | 56.582           | 2.590   |
| <b>Abruzzi</b>      | <b>74.753</b>           | <b>840</b>                    | <b>6.160</b>                 | <b>81.753</b>    | <b>5.421</b>                                      |
| Isernia             | 295                     | -                             | 110                          | 405              | 34  |
| Campobasso          | 3.279                   | -                             | 210                          | 3.489            | 316   |
| <b>Molise</b>       | <b>3.574</b>            | -                             | <b>320</b>                   | <b>3.894</b>     | <b>350</b>  |
| Caserta             | 475.236                 | 126.220                       | 123.480                      | 724.936          | 3.371   |
| Benevento           | 24.449                  | 3.500                         | 320                          | 28.269           | 1.422   |
| Napoli              | 381.565                 | 28.005                        | 45.650                       | 455.220          | 8.159   |
| Avellino            | 11.302                  | 3.534                         | 7.286                        | 22.122           | 120   |
| Salerno             | 210.576                 | 17.636                        | 30.664                       | 258.876          | 6.661   |
| <b>Campania</b>     | <b>1.103.128</b>        | <b>178.895</b>                | <b>207.400</b>               | <b>1.489.423</b> | <b>19.733</b>                                     |
| Foggia              | 32.370                  | 200                           | 420                          | 32.990           | 9.808   |
| Bari                | 76.864                  | 1.060                         | 1.372                        | 79.296           | 6.013   |
| Taranto             | 50.421                  | -                             | 3.320                        | 53.741           | 921   |
| Brindisi            | 13.870                  | 4.400                         | 848                          | 19.118           | 1.859   |
| Lecce               | 8.068                   | -                             | 3.580                        | 11.648           | 1.986   |
| <b>Puglia</b>       | <b>181.593</b>          | <b>5.660</b>                  | <b>9.540</b>                 | <b>196.793</b>   | <b>20.587</b>                                     |
| Potenza             | 12.486                  | -                             | 180                          | 12.666           | 250   |
| Matera              | 103.331                 | -                             | 360                          | 103.691          | 1.023   |
| <b>Basilicata</b>   | <b>115.817</b>          | -                             | <b>540</b>                   | <b>116.357</b>   | <b>1.273</b>                                      |
| Cosenza             | 198.716                 | -                             | 40                           | 198.756          | 1.278   |
| Catanzaro           | 112.846                 | 2.500                         | 3.140                        | 118.486          | 1.846   |
| Reggio di Calabria  | 343.301                 | -                             | 30.800                       | 374.101          | 825   |
| <b>Calabria</b>     | <b>654.863</b>          | <b>2.500</b>                  | <b>33.980</b>                | <b>691.343</b>   | <b>3.949</b>                                      |
| Trapani             | 19.554                  | 80                            | 180                          | 19.814           | 1.198   |
| Palermo             | 385.802                 | 1.200                         | 8.580                        | 395.582          | 658   |
| Messina             | 192.843                 | -                             | 900                          | 193.743          | 469   |
| Agrigento           | 37.268                  | -                             | 3.220                        | 40.488           | 605   |
| Caltanissetta       | 2.700                   | -                             | 160                          | 2.860            | 303   |
| Enna                | 3.614                   | -                             | -                            | 3.614            | 3   |
| Catania             | 543.146                 | 120                           | 1.420                        | 544.686          | 6.292   |
| Ragusa              | 181.636                 | -                             | 240                          | 181.876          | 741   |
| Siracusa            | 355.987                 | -                             | 60                           | 356.047          | 372   |
| <b>Sicilia</b>      | <b>1.722.550</b>        | <b>1.400</b>                  | <b>14.760</b>                | <b>1.738.710</b> | <b>10.641</b>                                     |
| Sassari             | 3.303                   | -                             | 1.000                        | 4.303            | 396   |
| Nuoro               | 8.027                   | -                             | 360                          | 8.387            | 92  |
| Cristiano           | 10.878                  | -                             | 3.735                        | 14.613           | 128   |
| Cagliari            | 72.057                  | 340                           | 20.165                       | 92.562           | 3.972   |
| <b>Sardegna</b>     | <b>94.265</b>           | <b>340</b>                    | <b>25.260</b>                | <b>119.865</b>   | <b>4.588</b>                                      |
| <b>ITALIA</b>       | <b>8.509.286</b>        | <b>240.020</b>                | <b>387.430</b>               | <b>9.136.736</b> | <b>190.451</b>                                    |

**Tavola 10.4 - Insetticidi preparati con principi clororganici di sintesi distribuiti al consumo, per provincia e regione - Anno 1989 (dati in chilogrammi)**

| PROVINCE<br>REGIONI          | Endosulfan    | Lindano        | Totale         | PROVINCE<br>REGIONI | Endosulfan     | Lindano        | Totale           |
|------------------------------|---------------|----------------|----------------|---------------------|----------------|----------------|------------------|
| Torino                       | 15.779        | 7.025          | 22.804         | Perugia             | 31.880         | 3.352          | 35.232           |
| Vercelli                     | 8.792         | 1.475          | 10.267         | Terzi               | 3.335          | 1.890          | 5.225            |
| Novara                       | 6.085         | 975            | 7.060          | <b>Umbria</b>       | <b>35.215</b>  | <b>5.242</b>   | <b>40.457</b>    |
| Cuneo                        | 30.244        | 9.931          | 40.175         | Pesaro e Urbino     | 19             | 2.200          | 2.219            |
| Asti                         | 3.764         | 2.645          | 6.409          | Ancona              | 6.890          | 490            | 7.380            |
| Alessandria                  | 28.642        | 19.510         | 48.152         | Macerata            | 21.983         | 3.130          | 25.113           |
| <b>Piemonte</b>              | <b>93.306</b> | <b>41.561</b>  | <b>134.867</b> | Ascoli Piceno       | 4.394          | 582            | 4.976            |
| <b>Valle d'Aosta</b>         | <b>930</b>    | -              | <b>930</b>     | <b>Marche</b>       | <b>33.286</b>  | <b>6.402</b>   | <b>39.688</b>    |
| Varese                       | 2.205         | 3              | 2.208          | Viterbo             | 15.192         | 9.050          | 24.242           |
| Como                         | 2.635         | 125            | 2.760          | Rieti               | 735            | -              | 735              |
| Sondrio                      | 1.336         | -              | 1.336          | Roma                | 6.907          | 2.123          | 9.030            |
| Milano                       | 23.463        | 2.631          | 26.094         | Latina              | 13.009         | 37.857         | 50.866           |
| Bergamo                      | 622           | 3.200          | 3.822          | Frosinone           | 3.495          | 6.984          | 10.479           |
| Brescia                      | 5.003         | 6.543          | 11.546         | <b>Lazio</b>        | <b>39.338</b>  | <b>56.014</b>  | <b>95.352</b>    |
| Pavia                        | 17.240        | 43.570         | 60.810         | L'Aquila            | 15.560         | 52             | 15.612           |
| Cremona                      | 10.239        | 12.825         | 23.064         | Teramo              | 1.362          | 1.730          | 3.092            |
| Mantova                      | 23.831        | 46.029         | 69.860         | Pescara             | 839            | 4.296          | 5.135            |
| <b>Lombardia</b>             | <b>86.574</b> | <b>114.926</b> | <b>201.500</b> | Chieti              | 3.073          | 1.747          | 4.820            |
| Bozano-Bozen                 | 10.148        | -              | 10.148         | <b>Abruzzi</b>      | <b>20.834</b>  | <b>7.825</b>   | <b>28.659</b>    |
| Trento                       | 7.620         | -              | 7.620          | Isernia             | 490            | 220            | 710              |
| <b>Trentino-Alto Adige</b>   | <b>17.768</b> | -              | <b>17.768</b>  | Campobasso          | 12.258         | 430            | 12.688           |
| Verona                       | 15.647        | 4.807          | 20.454         | <b>Molise</b>       | <b>12.748</b>  | <b>650</b>     | <b>13.398</b>    |
| Vicenza                      | 7.198         | 3.628          | 10.826         | Caserta             | 28.051         | 5.346          | 33.397           |
| Belluno                      | 182           | -              | 182            | Benevento           | 4.330          | 6.915          | 11.245           |
| Treviso                      | 18.092        | 840            | 18.932         | Napoli              | 23.098         | 315            | 23.413           |
| Venezia                      | 14.263        | 4.573          | 18.836         | Avellino            | 6.204          | 1.248          | 7.452            |
| Padova                       | 5.329         | 8.490          | 13.819         | Salerno             | 19.058         | 2.074          | 21.132           |
| Rovigo                       | 3.227         | 1.775          | 5.002          | <b>Campania</b>     | <b>80.741</b>  | <b>15.898</b>  | <b>96.639</b>    |
| <b>Veneto</b>                | <b>63.938</b> | <b>24.113</b>  | <b>88.051</b>  | Foggia              | 25.145         | 49.825         | 74.970           |
| IPordenone                   | 8.834         | 39             | 8.873          | Bari                | 17.444         | 1.248          | 18.692           |
| UDine                        | 17.642        | 2.200          | 19.842         | Taranto             | 2.439          | 1.420          | 3.859            |
| Gorizia                      | 254           | -              | 254            | Brindisi            | 5.558          | 1.080          | 6.638            |
| Trieste                      | 5             | -              | 5              | Lecce               | 1.210          | 2.670          | 3.880            |
| <b>Friuli-Venezia Giulia</b> | <b>26.735</b> | <b>2.239</b>   | <b>28.974</b>  | <b>Puglia</b>       | <b>51.796</b>  | <b>56.243</b>  | <b>108.039</b>   |
| Imperia                      | 5.459         | 200            | 5.659          | Potenza             | 1.367          | 220            | 1.587            |
| Savona                       | 2.620         | -              | 2.620          | Matera              | 9.940          | 2.590          | 12.530           |
| Genova                       | 602           | -              | 602            | <b>Basilicata</b>   | <b>11.307</b>  | <b>2.810</b>   | <b>14.117</b>    |
| La Spezia                    | 1.248         | 121            | 1.369          | Cosenza             | 12.812         | 962            | 13.774           |
| <b>Liguria</b>               | <b>9.929</b>  | <b>321</b>     | <b>10.250</b>  | Catanzaro           | 5.078          | 1.610          | 6.688            |
| Piacenza                     | 9.498         | 14.402         | 23.901         | Reggio di Calabria  | 10.124         | 2.070          | 12.194           |
| Parma                        | 3.790         | 18.750         | 22.540         | <b>Calabria</b>     | <b>28.014</b>  | <b>4.642</b>   | <b>32.656</b>    |
| Reggio nell'Emilia           | 8.743         | 8.550          | 15.293         | Trapani             | 1.680          | 200            | 1.880            |
| Modena                       | 13.879        | 660            | 14.539         | Palermo             | 700            | 540            | 1.240            |
| Bologna                      | 15.649        | 17.580         | 33.229         | Messina             | 158            | 62             | 220              |
| Ferrara                      | 7.844         | 9.925          | 17.769         | Agrigento           | 580            | 820            | 1.400            |
| Ravenna                      | 10.641        | 46.826         | 57.467         | Caltanissetta       | 381            | 150            | 531              |
| Forlì                        | 7.114         | 26.780         | 33.894         | Enna                | 42             | -              | 42               |
| <b>Emilia-Romagna</b>        | <b>75.159</b> | <b>143.473</b> | <b>218.632</b> | Catania             | 1.968          | 60             | 2.028            |
| Massa-Carrara                | 12            | 355            | 367            | Ragusa              | 10.520         | 40             | 10.560           |
| Lucca                        | 7.796         | 5.350          | 13.146         | Siracusa            | 3.900          | 170            | 4.070            |
| Pistoia                      | 3.270         | 662            | 3.932          | <b>Sicilia</b>      | <b>19.929</b>  | <b>2.042</b>   | <b>21.971</b>    |
| Firenze                      | 1.376         | 703            | 2.079          | Sassari             | 2.445          | 620            | 3.065            |
| Livorno                      | 1.705         | 4.740          | 6.445          | Nuoro               | 70             | 630            | 700              |
| Pisa                         | 7.230         | 8.705          | 15.935         | Oristano            | 2.580          | 780            | 3.360            |
| Arezzo                       | 7.535         | 1.384          | 8.919          | Cagliari            | 4.926          | 6.310          | 11.236           |
| Siena                        | 1.125         | 181            | 1.306          | <b>Sardegna</b>     | <b>10.021</b>  | <b>8.340</b>   | <b>18.361</b>    |
| Grosseto                     | 1.225         | 3.930          | 5.155          |                     |                |                |                  |
| <b>Toscana</b>               | <b>31.274</b> | <b>26.010</b>  | <b>57.284</b>  | <b>ITALIA</b>       | <b>748.842</b> | <b>518.751</b> | <b>1.267.593</b> |

**Tavola 10.5 - Insetticidi preparati con principi fosfororganici di sintesi distribuiti al consumo, per provincia e regione**  
**- Anno 1989 (dati in chilogrammi)**

| PROVINCE<br>REGIONI        | Malathion     | Parathion      | Metil parathion | Dimethoate     | Chlorpyrifos   | Trichlorphon  |
|----------------------------|---------------|----------------|-----------------|----------------|----------------|---------------|
| Torino                     | 4.058         | 4.318          | 4.593           | 2.980          | 10.856         | 3.100         |
| Vercelli                   | 4.022         | 10.978         | 1.171           | 1.014          | 10.808         | 3.253         |
| Novara                     | 4.340         | 5.053          | 1.190           | 2.024          | 11.940         | 2.760         |
| Cuneo                      | 10.437        | 40.304         | 25.838          | 13.352         | 34.580         | 6.115         |
| Asti                       | 596           | 400            | 1.668           | 7.134          | 1.608          | 810           |
| Alessandria                | 3.002         | 7.412          | 400             | 3.083          | 21.008         | 3.193         |
| <b>Piemonte</b>            | <b>26.455</b> | <b>68.465</b>  | <b>34.860</b>   | <b>29.587</b>  | <b>90.800</b>  | <b>19.231</b> |
| <b>Valle d'Aosta</b>       | <b>2.055</b>  | <b>228</b>     | <b>306</b>      | <b>20</b>      | <b>1.200</b>   | <b>180</b>    |
| Varese                     | 504           | 158            | 60              | 772            | 1.068          | 110           |
| Como                       | 2.132         | -              | 500             | 897            | 1.500          | 10            |
| Sondrio                    | -             | 2.805          | 596             | 3.468          | 573            | 40            |
| Milano                     | 18.776        | 14.512         | 278             | 1.322          | 29.840         | 3.460         |
| Bergamo                    | 17.618        | 201            | 20              | 306            | 1.020          | 50            |
| Brescia                    | 20.167        | 561            | 770             | 682            | 13.128         | 1.382         |
| Pavia                      | 3.787         | 16.041         | 394             | 3.646          | 57.832         | 18.554        |
| Cremona                    | 1.342         | 11.662         | 14.220          | 172            | 33.420         | 1.293         |
| Mantova                    | 4.976         | 20.940         | 16.775          | 5.233          | 29.920         | 6.153         |
| <b>Lombardia</b>           | <b>69.302</b> | <b>66.660</b>  | <b>33.613</b>   | <b>16.498</b>  | <b>168.301</b> | <b>31.052</b> |
| Bolzano-Bozen              | 1.027         | 4.448          | 18.350          | 33.096         | 19.837         | 1.052         |
| Trento                     | 2.899         | 3.130          | 12.553          | 11.591         | 9.120          | 880           |
| <b>Trentino-Alto Adige</b> | <b>3.926</b>  | <b>7.579</b>   | <b>30.903</b>   | <b>44.687</b>  | <b>28.957</b>  | <b>1.932</b>  |
| Verona                     | 5.718         | 18.652         | 68.924          | 21.392         | 32.332         | 2.050         |
| Vicenza                    | 2.973         | 6.305          | 19.471          | 5.453          | 37.629         | 808           |
| Belluno                    | 580           | -              | 455             | 770            | 24             | 10            |
| Treviso                    | 14.238        | 1.384          | 4.767           | 6.530          | 19.104         | 2.283         |
| Venezia                    | 5.604         | 7.053          | 8.052           | 5.179          | 29.276         | 2.472         |
| Padova                     | 6.624         | 11.651         | 20.116          | 8.366          | 34.208         | 2.385         |
| Rovigo                     | 752           | 14.004         | 22.130          | 6.476          | 28.217         | 2.789         |
| <b>Veneto</b>              | <b>36.489</b> | <b>59.049</b>  | <b>143.915</b>  | <b>54.166</b>  | <b>180.790</b> | <b>12.797</b> |
| Udine                      | 2.626         | 237            | 1.942           | 2.801          | 30.206         | 740           |
| Gorizia                    | 2.600         | 633            | 2.974           | 5.782          | 44.406         | 553           |
| Trieste                    | 446           | 40             | 1.353           | 1.541          | 3.827          | 282           |
| Friuli-Venezia Giulia      | 90            | -              | -               | 622            | 620            | 120           |
| Imperia                    | 5.762         | 910            | 6.269           | 10.746         | 79.059         | 1.695         |
| Savona                     | 642           | 1.838          | 4.074           | 3.643          | 1.952          | 140           |
| Genova                     | 796           | 2.892          | 514             | 1.248          | 2.378          | 398           |
| La Spezia                  | 794           | 975            | 457             | 1.801          | 1.498          | 220           |
| Liguria                    | 806           | 220            | 167             | 871            | 796            | 153           |
| Piacenza                   | 3.038         | 5.425          | 5.212           | 7.363          | 6.624          | 911           |
| Parma                      | 634           | 5.444          | 5.946           | 5.330          | 6.060          | 1.270         |
| Reggio nell'Emilia         | 3.381         | 5.780          | 10.215          | 1.917          | 7.016          | 1.397         |
| Modena                     | 2.870         | 1.302          | 8.515           | 3.633          | 16.224         | 4.277         |
| Bologna                    | 5.720         | 31.784         | 31.599          | 23.276         | 9.881          | 4.237         |
| Ferrara                    | 18.844        | 34.858         | 25.583          | 42.530         | 22.088         | 5.860         |
| Ravenna                    | 18.943        | 40.670         | 13.312          | 50.573         | 35.546         | 11.970        |
| Forlì                      | 1.402         | 150.767        | 40.930          | 26.517         | 7.806          | 5.537         |
| Emilia-Romagna             | 1.419         | 60.197         | 2.904           | 11.219         | 2.084          | 8.380         |
| Massa-Carrara              | <b>53.213</b> | <b>330.802</b> | <b>139.004</b>  | <b>164.995</b> | <b>106.705</b> | <b>42.948</b> |
| Lucca                      | 188           | 324            | 9               | 347            | 373            | -             |
| Pistoia                    | 2.168         | 2.246          | 813             | 2.486          | 5.331          | 1.680         |
| Firenze                    | 5.861         | 2.022          | 334             | 4.721          | 14.940         | 3.520         |
| Livorno                    | 6.407         | 1.124          | 104             | 9.707          | 6.392          | 2.680         |
| Pisa                       | 778           | 133            | 668             | 5.102          | 1.540          | 1.634         |
| Arezzo                     | 9.899         | 1.272          | 336             | 5.642          | 3.072          | 740           |
| Siena                      | 20.011        | 383            | 434             | 3.439          | 5.309          | 470           |
| Grosseto                   | 759           | 108            | 2.172           | 3.684          | 4.664          | 244           |
| Toscana                    | 3.266         | 4.970          | 1.154           | 9.068          | 4.898          | 750           |
| Perugia                    | <b>49.337</b> | <b>12.582</b>  | <b>6.024</b>    | <b>44.196</b>  | <b>46.519</b>  | <b>11.718</b> |
| Terni                      | 7.596         | 5.376          | 300             | 5.377          | 67.222         | 190           |
| Umbria                     | 3.140         | -              | 68              | 2.218          | 5.685          | 510           |
|                            | <b>10.736</b> | <b>5.376</b>   | <b>368</b>      | <b>7.595</b>   | <b>72.907</b>  | <b>700</b>    |



**Tavola 10.5 segue - Insetticidi preparati per principi fosfororganici di sintesi distribuiti al consumo, per provincia e regione - Anno 1989 (dati in chilogrammi)**

| PROVINCE<br>REGIONI | Malathion      | Parathion        | Metil parathion | Dimethoate       | Chlorpyrifos     | Trichlorphon   |
|---------------------|----------------|------------------|-----------------|------------------|------------------|----------------|
| Pesaro e Urbino     | 1.866          | 304              | 756             | 4.366            | 936              | 400            |
| Ancona              | 5.079          | 1.358            | 1.724           | 8.506            | 7.956            | 1.180          |
| Macerata            | 3.730          | 458              | 1.166           | 6.607            | 12.790           | 100            |
| Ascoli Piceno       | 4.449          | 9.158            | 1.422           | 6.908            | 10.144           | 900            |
| <b>Marche</b>       | <b>15.124</b>  | <b>11.278</b>    | <b>5.068</b>    | <b>26.387</b>    | <b>31.826</b>    | <b>2.580</b>   |
| Viterbo             | 5.629          | 4.940            | 1.644           | 6.861            | 5.837            | 650            |
| Rieti               | 1.513          | -                | -               | 1.555            | 1.431            | 20             |
| Roma                | 12.101         | 18.869           | 13.977          | 37.301           | 17.885           | 2.912          |
| Latina              | 10.587         | 80.055           | 20.112          | 24.130           | 23.972           | 3.558          |
| Frosinone           | 19.773         | 505              | 1.373           | 3.845            | 659              | 71             |
| <b>Lazio</b>        | <b>49.603</b>  | <b>104.369</b>   | <b>37.106</b>   | <b>73.692</b>    | <b>49.784</b>    | <b>7.211</b>   |
| L'Aquila            | 486            | 1.412            | 652             | 10.889           | 20               | 90             |
| Teramo              | 6.552          | 650              | 260             | 4.948            | 1.072            | 1.300          |
| Pescara             | 2.899          | 2.671            | 4.952           | 2.433            | 874              | 161            |
| Chieti              | 4.256          | 29.525           | 11.354          | 8.807            | 2.784            | 6.550          |
| <b>Abruzzi</b>      | <b>14.193</b>  | <b>34.258</b>    | <b>17.218</b>   | <b>27.077</b>    | <b>4.750</b>     | <b>8.101</b>   |
| Isernia             | 1.546          | 150              | 1.904           | 552              | 120              | 10             |
| Campobasso          | 3.581          | 5.341            | 5.903           | 5.142            | 2.710            | 361            |
| <b>Molise</b>       | <b>5.127</b>   | <b>5.491</b>     | <b>7.807</b>    | <b>5.694</b>     | <b>2.830</b>     | <b>371</b>     |
| Caserta             | 41.002         | 30.988           | 56.155          | 33.190           | 6.760            | 510            |
| Benevento           | 37.056         | 8.940            | 4.318           | 7.095            | 3.720            | 180            |
| Napoli              | 56.989         | 37.670           | 32.546          | 60.523           | 6.012            | 1.030          |
| Avellino            | 8.156          | 3.250            | 3.462           | 7.620            | 352              | 60             |
| Salerno             | 13.259         | 15.221           | 22.106          | 71.035           | 6.658            | 1.820          |
| <b>Campania</b>     | <b>156.462</b> | <b>96.049</b>    | <b>118.587</b>  | <b>179.463</b>   | <b>23.502</b>    | <b>3.600</b>   |
| Foggia              | 4.642          | 135.817          | 71.847          | 63.088           | 30.102           | 244            |
| Bari                | 20.255         | 93.378           | 88.564          | 42.368           | 5.480            | 2.340          |
| Taranto             | 4.418          | 21.442           | 36.162          | 22.725           | 6.688            | 210            |
| Brindisi            | 12.114         | 8.613            | 16.300          | 31.779           | 1.284            | 1.110          |
| Lecce               | 3.763          | 22.344           | 10.498          | 17.508           | 2.704            | 870            |
| <b>Puglia</b>       | <b>45.192</b>  | <b>281.594</b>   | <b>223.371</b>  | <b>177.468</b>   | <b>46.258</b>    | <b>4.774</b>   |
| Potenza             | 5.046          | 524              | 1.632           | 6.809            | 2.436            | 10             |
| Matera              | 4.919          | 14.306           | 10.649          | 15.493           | 5.304            | 1.064          |
| <b>Basilicata</b>   | <b>9.965</b>   | <b>14.830</b>    | <b>12.281</b>   | <b>22.302</b>    | <b>7.740</b>     | <b>1.074</b>   |
| Cosenza             | 4.632          | 20.384           | 12.176          | 18.328           | 4.092            | 3.120          |
| Catanzaro           | 2.848          | 8.314            | 14.230          | 27.387           | 4.600            | 2.740          |
| Reggio di Calabria  | 2.568          | 8.999            | 21.976          | 44.637           | 10.286           | 660            |
| <b>Calabria</b>     | <b>10.048</b>  | <b>37.697</b>    | <b>48.382</b>   | <b>90.352</b>    | <b>18.978</b>    | <b>6.520</b>   |
| Trapani             | 2.383          | 6.798            | 5.078           | 5.469            | 5.700            | 2.420          |
| Palermo             | 4.402          | 24.239           | 8.836           | 10.472           | 7.312            | 1.080          |
| Messina             | 2.622          | 3.536            | 2.327           | 8.542            | 4.100            | 610            |
| Agrigento           | 6.816          | 29.075           | 39.586          | 18.744           | 8.524            | 3.790          |
| Caltanissetta       | 3.610          | 4.006            | 2.720           | 5.101            | 360              | 1.950          |
| Enna                | 1.876          | 260              | 91              | 607              | 900              | 60             |
| Catania             | 36.026         | 45.242           | 10.322          | 27.597           | 27.407           | 3.028          |
| Ragusa              | 2.906          | 22.033           | 3.693           | 9.303            | 8.801            | 2.270          |
| Siracusa            | 6.053          | 12.146           | 6.908           | 11.406           | 13.332           | 620            |
| <b>Sicilia</b>      | <b>66.694</b>  | <b>147.333</b>   | <b>79.561</b>   | <b>97.241</b>    | <b>76.436</b>    | <b>15.828</b>  |
| Sassari             | 3.658          | 4.358            | 1.040           | 9.719            | 656              | 130            |
| Nuoro               | 3.150          | 210              | -               | 6.681            | 720              | -              |
| Oristano            | 993            | 1.056            | 1.100           | 5.880            | 805              | 1.512          |
| Cagliari            | 6.967          | 8.747            | 4.886           | 21.655           | 10.787           | 1.210          |
| <b>Sardegna</b>     | <b>14.768</b>  | <b>14.371</b>    | <b>7.026</b>    | <b>43.935</b>    | <b>12.968</b>    | <b>2.852</b>   |
| <b>ITALIA</b>       | <b>647.489</b> | <b>1.305.066</b> | <b>956.881</b>  | <b>1.123.464</b> | <b>1.056.934</b> | <b>176.075</b> |

**Tavola 10.5 segue - Insetticidi preparati con principi fosfororganici di sintesi distribuiti al consumo, per provincia e regione - Anno 1989 (dati in chilogrammi)**

| PROVINCE<br>REGIONI          | Phorate        | Azinphos-<br>methyl | Dichlorvos   | Diazinone      | Fosfamidone   | Fenitrothion  | Altri principi<br>fosfororganici | Miscela di<br>fosfororganici | Totale<br>fosfororganici |
|------------------------------|----------------|---------------------|--------------|----------------|---------------|---------------|----------------------------------|------------------------------|--------------------------|
| Torino                       | 73.022         | 3.576               | 150          | 53.308         | 510           | 3.302         | 229.634                          | 386                          | 393.793                  |
| Vercelli                     | 10.570         | 4.947               | 100          | 24.316         | 470           | 2.172         | 50.890                           | 1.177                        | 125.888                  |
| Novara                       | 7.840          | 490                 | -            | 44.002         | -             | 2.975         | 69.312                           | -                            | 151.926                  |
| Cuneo                        | 51.275         | 13.877              | 160          | 52.558         | 2.618         | 16.960        | 218.568                          | 66                           | 486.708                  |
| Asti                         | 5.408          | 1.971               | -            | 7.302          | 220           | 1.110         | 57.149                           | -                            | 85.376                   |
| Alessandria                  | 30.963         | 595                 | 200          | 35.582         | 140           | 8.385         | 118.653                          | 295                          | 232.911                  |
| <b>Piemonte</b>              | <b>179.078</b> | <b>25.456</b>       | <b>610</b>   | <b>217.068</b> | <b>3.958</b>  | <b>34.904</b> | <b>744.206</b>                   | <b>1.924</b>                 | <b>1.476.602</b>         |
| <b>Valle d'Aosta</b>         | <b>51.278</b>  | <b>80</b>           | <b>-</b>     | <b>149</b>     | <b>-</b>      | <b>449</b>    | <b>3.320</b>                     | <b>-</b>                     | <b>59.265</b>            |
| Varese                       | 640            | 30                  | 310          | 18.875         | -             | 1.300         | 15.807                           | 40                           | 39.674                   |
| Como                         | 1.390          | 200                 | -            | 8.994          | -             | 40            | 33.725                           | 200                          | 49.588                   |
| Sondrio                      | -              | 1.745               | -            | 863            | 120           | 670           | 14.666                           | -                            | 25.546                   |
| Milano                       | 24.026         | 901                 | 38           | 40.466         | 20            | 503           | 296.040                          | 20                           | 430.202                  |
| Bergamo                      | 2.490          | -                   | -            | 16.510         | 30            | 567           | 67.451                           | -                            | 106.263                  |
| Brescia                      | 19.772         | 1.500               | 20           | 14.032         | 20            | 2.326         | 109.757                          | 2.732                        | 186.849                  |
| Pavia                        | 13.304         | 570                 | 20           | 23.575         | 30            | 1.080         | 160.321                          | 26                           | 299.180                  |
| Cremona                      | 27.922         | 1.050               | 20           | 56.889         | 100           | 705           | 187.766                          | 351                          | 336.912                  |
| Mantova                      | 55.376         | 11.673              | 80           | 120.171        | 980           | 1.716         | 340.276                          | 182                          | 614.451                  |
| <b>Lombardia</b>             | <b>144.920</b> | <b>17.689</b>       | <b>488</b>   | <b>300.375</b> | <b>1.300</b>  | <b>8.907</b>  | <b>1.225.809</b>                 | <b>3.551</b>                 | <b>2.088.665</b>         |
| Bolzano-Bozen                | 40             | 2.022               | 170          | 6.507          | 320           | 93            | 59.287                           | 64                           | 146.314                  |
| Trento                       | 120            | 17.674              | 80           | 4.188          | 1.340         | 560           | 53.300                           | -                            | 117.435                  |
| <b>Trentino-Alto Adige</b>   | <b>160</b>     | <b>19.696</b>       | <b>250</b>   | <b>10.695</b>  | <b>1.660</b>  | <b>653</b>    | <b>112.587</b>                   | <b>64</b>                    | <b>263.749</b>           |
| Verona                       | 91.757         | 137.305             | 2.086        | 21.962         | 5.437         | 3.530         | 310.007                          | 355                          | 721.507                  |
| Vicenza                      | 42.424         | 24.284              | 734          | 21.130         | 230           | 1.178         | 111.575                          | 26                           | 274.220                  |
| Belluno                      | 30             | -                   | 125          | 22             | -             | 64            | 15.790                           | 500                          | 18.370                   |
| Treviso                      | 30.319         | 1.315               | 715          | 52.992         | 580           | 7.916         | 79.089                           | 1.558                        | 222.790                  |
| Venezia                      | 26.700         | 12.800              | 30           | 38.624         | 2.710         | 5.065         | 223.280                          | 1.464                        | 368.309                  |
| Padova                       | 142.833        | 20.696              | 210          | 92.926         | 1.490         | 1.535         | 209.543                          | 26                           | 552.609                  |
| Rovigo                       | 116.915        | 32.685              | 300          | 18.060         | 2.816         | 743           | 154.134                          | 218                          | 400.239                  |
| <b>Veneto</b>                | <b>450.978</b> | <b>229.085</b>      | <b>4.200</b> | <b>245.716</b> | <b>13.263</b> | <b>20.031</b> | <b>1.103.418</b>                 | <b>4.147</b>                 | <b>2.558.044</b>         |
| Pordenone                    | 1.510          | 1.035               | 300          | 28.010         | 1.240         | 2.070         | 49.147                           | 300                          | 122.164                  |
| Udine                        | 55.900         | 3.087               | -            | 22.245         | 470           | 3.176         | 154.646                          | 813                          | 297.285                  |
| Gorizia                      | 1.836          | 1.537               | -            | 1.405          | -             | 600           | 17.308                           | 700                          | 30.875                   |
| Trieste                      | 1.000          | 10                  | -            | 624            | -             | 13            | 230                              | -                            | 3.329                    |
| <b>Friuli-Venezia Giulia</b> | <b>60.246</b>  | <b>5.669</b>        | <b>300</b>   | <b>52.284</b>  | <b>1.710</b>  | <b>5.859</b>  | <b>221.331</b>                   | <b>1.813</b>                 | <b>453.653</b>           |
| Imperia                      | 2.637          | 398                 | 2.170        | 7.706          | 20            | 115           | 38.073                           | 355                          | 63.763                   |
| Savona                       | 200            | 75                  | 305          | 3.779          | -             | 184           | 8.102                            | 60                           | 20.931                   |
| Genova                       | 70             | 93                  | 175          | 3.433          | -             | 470           | 2.641                            | 84                           | 12.511                   |
| La Spezia                    | -              | 62                  | 100          | 652            | -             | 403           | 1.605                            | 48                           | 5.883                    |
| <b>Liguria</b>               | <b>2.907</b>   | <b>628</b>          | <b>2.750</b> | <b>15.570</b>  | <b>20</b>     | <b>1.172</b>  | <b>50.421</b>                    | <b>547</b>                   | <b>103.088</b>           |
| Piacenza                     | 37.640         | 1.703               | 10           | 23.062         | -             | 1.109         | 173.268                          | 100                          | 261.576                  |
| Parma                        | 2.146          | 432                 | -            | 21.826         | 160           | 282           | 49.940                           | -                            | 104.492                  |
| Reggio nell'Emilia           | 7.746          | 4.676               | -            | 25.239         | 100           | 911           | 100.588                          | -                            | 176.081                  |
| Modena                       | 21.200         | 83.729              | 10           | 5.590          | 2.410         | 2.389         | 157.870                          | 776                          | 380.471                  |
| Bologna                      | 50.393         | 111.189             | 1.900        | 6.733          | 5.450         | 183           | 257.639                          | 410                          | 583.680                  |
| Ferrara                      | 122.380        | 220.297             | 1.830        | 9.696          | 6.060         | 1.538         | 367.309                          | 1.356                        | 901.480                  |
| Ravenna                      | 27.148         | 188.630             | 390          | 10.473         | 11.204        | 815           | 306.986                          | 2.160                        | 780.765                  |
| Forlì                        | 20.929         | 71.477              | 120          | 4.043          | 1.990         | 385           | 111.502                          | 250                          | 296.899                  |
| <b>Emilia-Romagna</b>        | <b>289.582</b> | <b>682.133</b>      | <b>4.260</b> | <b>106.662</b> | <b>27.374</b> | <b>7.612</b>  | <b>1.525.102</b>                 | <b>5.052</b>                 | <b>3.485.444</b>         |
| Massa-Carrara                | 20             | 6                   | 9            | 259            | -             | 65            | 1.486                            | -                            | 3.086                    |
| Lucca                        | 15.724         | 605                 | 51           | 12.626         | 520           | 725           | 27.525                           | 110                          | 72.610                   |
| Pistoia                      | 7.134          | 430                 | 560          | 4.119          | 40            | 831           | 23.592                           | 266                          | 68.370                   |
| Firenze                      | 572            | 1.271               | -            | 10.846         | -             | 2.215         | 26.913                           | 2.100                        | 70.331                   |
| Livorno                      | 340            | 160                 | -            | 4.218          | 10            | 174           | 15.109                           | 360                          | 30.226                   |
| Pisa                         | 1.000          | 1.080               | 30           | 17.826         | -             | 333           | 19.058                           | -                            | 60.288                   |
| Arezzo                       | 8.618          | 2.286               | 30           | 40.178         | 51            | 1.363         | 20.410                           | 685                          | 103.667                  |
| Siena                        | 7.388          | 1.405               | -            | 11.000         | -             | 1.145         | 27.186                           | -                            | 59.755                   |
| Grosseto                     | 2.600          | 2.110               | -            | 10.904         | 40            | 773           | 29.140                           | 1.000                        | 70.673                   |
| <b>Toscana</b>               | <b>43.396</b>  | <b>9.353</b>        | <b>680</b>   | <b>111.976</b> | <b>661</b>    | <b>7.624</b>  | <b>190.419</b>                   | <b>4.521</b>                 | <b>539.006</b>           |
| Perugia                      | 28.301         | 3.807               | -            | 71.928         | 40            | 1.251         | 131.246                          | 299                          | 322.933                  |
| Terni                        | 3.782          | 1.316               | -            | 10.363         | 70            | 240           | 23.689                           | 78                           | 51.159                   |
| <b>Umbria</b>                | <b>32.083</b>  | <b>5.123</b>        | <b>-</b>     | <b>82.291</b>  | <b>110</b>    | <b>1.491</b>  | <b>154.935</b>                   | <b>377</b>                   | <b>374.092</b>           |

**Tavola 10.5 segue - Insetticidi preparati con principi fosfororganici di sintesi distribuiti al consumo, per provincia e regione - Anno 1989 (dati in chilogrammi)**

| PROVINCE<br>REGIONI | Phorate          | Azinphos-<br>methyl | Dichlorvos    | Diazinone        | Fosfamidone    | Fenitrothion   | Altri principi<br>fosfororganici | Miscela di<br>fosfororganici | Totale<br>fosfororganici |
|---------------------|------------------|---------------------|---------------|------------------|----------------|----------------|----------------------------------|------------------------------|--------------------------|
| Pesaro e Urbino     | 11.159           | 488                 | -             | 5.241            | 1.090          | 159            | 62.411                           | 110                          | 89.286                   |
| Ancona              | 22.375           | 3.945               | 950           | 52.161           | 240            | 3.155          | 80.475                           | 4.798                        | 193.902                  |
| Macerata            | 19.109           | 5.086               | -             | 15.474           | 140            | 1.090          | 88.864                           | 1.250                        | 155.864                  |
| Ascoli Piceno       | 28.790           | 5.380               | 1.200         | 13.272           | 2.064          | 2.837          | 62.281                           | 2.040                        | 150.845                  |
| <b>Marche</b>       | <b>81.433</b>    | <b>14.899</b>       | <b>2.150</b>  | <b>86.148</b>    | <b>3.534</b>   | <b>7.241</b>   | <b>294.031</b>                   | <b>8.198</b>                 | <b>589.897</b>           |
| Viterbo             | 740              | 3.120               | -             | 34.850           | 780            | 1.010          | 42.831                           | 579                          | 109.471                  |
| Rieti               | 140              | 910                 | -             | 4.332            | -              | 75             | 12.255                           | 28                           | 22.259                   |
| Roma                | 17.880           | 9.617               | 680           | 26.994           | 90             | 2.282          | 58.087                           | 164                          | 218.839                  |
| Latina              | 76.125           | 24.671              | 360           | 57.402           | 1.570          | 520            | 168.875                          | 2.600                        | 494.537                  |
| Frosinone           | 2.100            | 150                 | 10            | 5.511            | 20             | 366            | 10.191                           | 10                           | 44.584                   |
| <b>Lazio</b>        | <b>96.985</b>    | <b>38.468</b>       | <b>1.050</b>  | <b>129.089</b>   | <b>2.460</b>   | <b>4.253</b>   | <b>292.239</b>                   | <b>3.381</b>                 | <b>689.690</b>           |
| L'Aquila            | 55.805           | 15.322              | 30            | 2.418            | 460            | 100            | 55.548                           | 3.970                        | 147.202                  |
| Teramo              | 6.205            | 708                 | -             | 4.045            | 60             | 359            | 17.025                           | 430                          | 43.614                   |
| Pescara             | 6.469            | 1.225               | 77            | 3.468            | 200            | 299            | 9.396                            | 291                          | 35.415                   |
| Chieti              | 6.506            | 2.787               | 63            | 9.674            | 110            | 2.076          | 23.454                           | 362                          | 108.308                  |
| <b>Abruzzi</b>      | <b>74.985</b>    | <b>20.042</b>       | <b>170</b>    | <b>19.605</b>    | <b>830</b>     | <b>2.834</b>   | <b>105.423</b>                   | <b>5.053</b>                 | <b>334.539</b>           |
| Isernia             | 170              | 1.080               | -             | 589              | -              | 30             | 14.794                           | 390                          | 21.335                   |
| Campobasso          | 29.822           | 4.841               | 10            | 9.112            | 300            | 1.150          | 50.200                           | 1.210                        | 119.683                  |
| <b>Molise</b>       | <b>29.992</b>    | <b>5.921</b>        | <b>10</b>     | <b>9.701</b>     | <b>300</b>     | <b>1.180</b>   | <b>64.994</b>                    | <b>1.600</b>                 | <b>141.018</b>           |
| Caserta             | 57.042           | 65.526              | 260           | 7.418            | 8.140          | 130            | 143.355                          | 4.058                        | 454.514                  |
| Benevento           | 52.614           | 4.455               | 20            | 6.558            | 416            | 533            | 18.997                           | 441                          | 145.343                  |
| Napoli              | 37.005           | 40.647              | 1.710         | 15.015           | 7.008          | 582            | 135.753                          | 3.373                        | 435.863                  |
| Avellino            | 2.410            | 2.846               | 11            | 10.503           | 152            | 493            | 15.421                           | 382                          | 55.118                   |
| Salerno             | 56.512           | 35.054              | 170           | 21.440           | 4.702          | 879            | 83.008                           | 3.404                        | 335.268                  |
| <b>Campania</b>     | <b>205.583</b>   | <b>148.528</b>      | <b>2.171</b>  | <b>60.934</b>    | <b>20.418</b>  | <b>2.617</b>   | <b>396.534</b>                   | <b>11.658</b>                | <b>1.426.106</b>         |
| Foggia              | 325.156          | 61.152              | -             | 29.654           | 5.188          | 2.553          | 447.393                          | 10.944                       | 1.187.780                |
| Bari                | 71.370           | 120.342             | 350           | 11.204           | 30.307         | 2.631          | 193.824                          | 7.540                        | 689.953                  |
| Taranto             | 5.560            | 26.266              | 600           | 3.608            | 3.665          | 528            | 48.401                           | 1.404                        | 181.677                  |
| Brindisi            | 13.468           | 23.552              | 80            | 5.222            | 3.160          | 1.465          | 45.037                           | 2.403                        | 165.587                  |
| Lecce               | 33.700           | 24.710              | 920           | 11.326           | 1.330          | 133            | 63.798                           | 960                          | 194.564                  |
| <b>Puglia</b>       | <b>449.254</b>   | <b>256.022</b>      | <b>1.950</b>  | <b>61.014</b>    | <b>43.650</b>  | <b>7.310</b>   | <b>798.453</b>                   | <b>23.251</b>                | <b>2.419.561</b>         |
| Potenza             | 53.519           | 3.874               | -             | 1.122            | 400            | 408            | 49.520                           | 1.148                        | 126.448                  |
| Matera              | 22.792           | 18.943              | 20            | 3.192            | 1.456          | 394            | 61.069                           | 2.088                        | 161.689                  |
| <b>Basilicata</b>   | <b>76.311</b>    | <b>22.817</b>       | <b>20</b>     | <b>4.314</b>     | <b>1.856</b>   | <b>802</b>     | <b>110.589</b>                   | <b>3.236</b>                 | <b>288.137</b>           |
| Cosenza             | 2.060            | 8.120               | 20            | 3.401            | 5.492          | 368            | 42.924                           | 2.155                        | 127.272                  |
| Catanzaro           | 5.110            | 13.140              | -             | 3.966            | 116            | 1.100          | 33.101                           | 720                          | 117.372                  |
| Reggio di Calabria  | 300              | 2.156               | 60            | 2.556            | 288            | 430            | 21.260                           | 2.562                        | 118.738                  |
| <b>Calabria</b>     | <b>7.470</b>     | <b>23.416</b>       | <b>80</b>     | <b>9.923</b>     | <b>5.896</b>   | <b>1.898</b>   | <b>97.285</b>                    | <b>5.437</b>                 | <b>363.382</b>           |
| Trapani             | 5.768            | 2.462               | -             | 5.627            | 1.350          | 1.350          | 19.859                           | 1.390                        | 65.654                   |
| Palermo             | 1.100            | 994                 | -             | 3.401            | 330            | 380            | 15.936                           | 383                          | 78.865                   |
| Messina             | 100              | -                   | -             | 12.381           | 40             | 510            | 14.910                           | 110                          | 49.787                   |
| Agrigento           | 7.380            | 4.360               | -             | 2.692            | 230            | 2.730          | 31.686                           | 116                          | 155.729                  |
| Caltanissetta       | 7.584            | 170                 | -             | 1.884            | -              | 476            | 7.657                            | 180                          | 35.697                   |
| Enna                | 200              | 372                 | -             | 97               | -              | -              | 222                              | -                            | 4.685                    |
| Catania             | 30.546           | 11.144              | -             | 9.526            | 1.460          | 919            | 93.298                           | 884                          | 297.399                  |
| Ragusa              | 89.360           | 720                 | -             | 11.510           | 916            | 160            | 133.160                          | 70                           | 284.902                  |
| Siracusa            | 119.067          | 390                 | -             | 12.180           | 1.500          | -              | 158.234                          | 454                          | 342.290                  |
| <b>Sicilia</b>      | <b>261.105</b>   | <b>20.612</b>       | -             | <b>59.298</b>    | <b>5.826</b>   | <b>6.525</b>   | <b>474.962</b>                   | <b>3.587</b>                 | <b>1.315.008</b>         |
| Sassari             | 820              | 1.610               | -             | 4.443            | 210            | 360            | 6.456                            | 460                          | 33.920                   |
| Nuoro               | -                | -                   | 10            | 1.918            | -              | 60             | 1.162                            | -                            | 13.911                   |
| Oristano            | 30               | 758                 | 39            | 9.378            | 510            | 415            | 8.803                            | 10                           | 31.289                   |
| Cagliari            | 3.340            | 1.524               | 381           | 8.473            | 910            | 410            | 26.901                           | 140                          | 96.331                   |
| <b>Sardegna</b>     | <b>4.919</b>     | <b>3.892</b>        | <b>430</b>    | <b>24.212</b>    | <b>1.630</b>   | <b>1.245</b>   | <b>43.322</b>                    | <b>610</b>                   | <b>175.451</b>           |
| <b>ITALIA</b>       | <b>2.541.936</b> | <b>1.549.509</b>    | <b>21.569</b> | <b>1.607.024</b> | <b>136.456</b> | <b>124.607</b> | <b>8.009.380</b>                 | <b>86.007</b>                | <b>19.344.397</b>        |

**Tavola 10.6 - Altri insetticidi organici sintetici e miscele di insetticidi distribuiti al consumo, per provincia e regione - Anno 1989 (dati in chilogrammi)**

| PROVINCE<br>REGIONI          | PREPARATI CON ALTRI PRINCIPI ORGANICI<br>SINTETICI A BASE DI: |                          |                | MISCELE DI INSETTICIDI           |                |                | Totale<br>insetticidi |
|------------------------------|---|--------------------------|----------------|----------------------------------|----------------|----------------|-----------------------|
|                              | Carbaryl  | Altri principi<br>attivi | Totale         | Clororganici e<br>fosfororganici | Altre miscele  | Totale         |                       |
| Torino                       | 6.004   | 52.032                   | 58.036         | 140                              | 3.320          | 3.460          | 498.700               |
| Vercelli                     | 4.879   | 14.208                   | 19.087         | 200                              | 1.402          | 1.602          | 182.077               |
| Novara                       | 4.500   | 5.527                    | 10.027         | -                                | 220            | 220            | 196.696               |
| Cuneo                        | 12.992  | 71.450                   | 84.442         | 900                              | 3.616          | 4.516          | 907.192               |
| Asti                         | 4.243   | 5.361                    | 9.604          | 600                              | 306            | 906            | 129.938               |
| Alessandria                  | 5.108   | 63.121                   | 68.229         | 20                               | 2.120          | 2.140          | 385.653               |
| <b>Piemonte</b>              | <b>37.726</b>   | <b>211.699</b>           | <b>249.425</b> | <b>1.860</b>                     | <b>10.984</b>  | <b>12.844</b>  | <b>2.300.256</b>      |
| <b>Valle d'Aosta</b>         | <b>318</b>  | <b>3.988</b>             | <b>4.306</b>   | -                                | <b>1.460</b>   | <b>1.460</b>   | <b>77.397</b>         |
| Varese                       | 8.549   | 3.213                    | 11.762         | 40                               | 5              | 45             | 58.525                |
| Como                         | 12.010  | 3.671                    | 15.681         | 500                              | 1.040          | 1.540          | 115.156               |
| Sondrio                      | 2.348   | 3.238                    | 5.586          | -                                | 60             | 60             | 59.458                |
| Milano                       | 24.418  | 49.146                   | 73.564         | 300                              | 1.372          | 1.672          | 550.433               |
| Bergamo                      | 15.030  | 13.115                   | 28.145         | -                                | 700            | 700            | 141.962               |
| Brescia                      | 9.085   | 26.502                   | 35.587         | -                                | 2.269          | 2.269          | 248.059               |
| Pavia                        | 5.917   | 30.438                   | 36.355         | 60                               | 5.178          | 5.238          | 429.939               |
| Cremona                      | 3.394   | 42.231                   | 45.625         | -                                | 4.696          | 4.696          | 417.400               |
| Mantova                      | 6.770   | 82.585                   | 89.355         | -                                | 9.374          | 9.374          | 831.565               |
| <b>Lombardia</b>             | <b>87.521</b>   | <b>254.139</b>           | <b>341.660</b> | <b>900</b>                       | <b>24.694</b>  | <b>25.594</b>  | <b>2.850.497</b>      |
| Bolzano-Bozen                | 3.673   | 62.039                   | 65.712         | -                                | 530            | 530            | 1.319.433             |
| Trento                       | 1.415   | 34.337                   | 35.752         | -                                | 130            | 130            | 524.790               |
| <b>Trentino-Aito Adige</b>   | <b>5.088</b>  | <b>96.376</b>            | <b>101.464</b> | -                                | <b>660</b>     | <b>660</b>     | <b>1.844.223</b>      |
| Verona                       | 5.655   | 97.338                   | 102.993        | 153                              | 49.515         | 49.668         | 1.262.601             |
| Vicenza                      | 4.275   | 24.494                   | 28.769         | 7                                | 1.383          | 1.390          | 367.599               |
| Belluno                      | 2.480   | 8.829                    | 11.309         | -                                | -              | -              | 31.135                |
| Treviso                      | 14.680  | 53.636                   | 68.316         | -                                | 478            | 478            | 329.632               |
| Venezia                      | 21.698  | 84.155                   | 105.853        | 100                              | 3.064          | 3.164          | 572.925               |
| Padova                       | 23.746  | 96.052                   | 119.798        | 220                              | 2.966          | 3.186          | 747.046               |
| Rovigo                       | 9.539   | 52.966                   | 62.505         | 180                              | 8.526          | 8.706          | 566.863               |
| <b>Veneto</b>                | <b>82.073</b>   | <b>417.470</b>           | <b>499.543</b> | <b>660</b>                       | <b>65.932</b>  | <b>66.592</b>  | <b>3.877.801</b>      |
| Pordenone                    | 4.030   | 17.530                   | 21.560         | 8                                | 944            | 952            | 167.000               |
| Udine                        | 7.562   | 36.263                   | 43.825         | 26                               | 3.037          | 3.063          | 389.052               |
| Gorizia                      | 1.661   | 5.706                    | 7.367          | 6                                | 115            | 121            | 55.762                |
| Trieste                      | 1.692   | 202                      | 1.894          | -                                | 20             | 20             | 5.285                 |
| <b>Friuli-Venezia Giulia</b> | <b>14.945</b>   | <b>59.701</b>            | <b>74.646</b>  | <b>40</b>                        | <b>4.116</b>   | <b>4.156</b>   | <b>617.099</b>        |
| Imperia                      | 4.647   | 20.125                   | 24.772         | 416                              | 2.609          | 3.025          | 101.882               |
| Savona                       | 6.292   | 7.090                    | 13.382         | 135                              | 570            | 705            | 47.147                |
| Genova                       | 6.299   | 1.849                    | 8.148          | 133                              | 108            | 241            | 25.676                |
| La Spezia                    | 3.223   | 1.431                    | 4.654          | 76                               | 471            | 547            | 14.842                |
| <b>Liguria</b>               | <b>20.461</b>   | <b>30.495</b>            | <b>50.956</b>  | <b>760</b>                       | <b>3.758</b>   | <b>4.518</b>   | <b>189.547</b>        |
| Piacenza                     | 1.305   | 82.776                   | 84.081         | 360                              | 2.136          | 2.496          | 398.513               |
| Parma                        | 852   | 32.648                   | 33.500         | -                                | 5.624          | 5.624          | 173.054               |
| Reggio nell'Emilia           | 7.853   | 34.581                   | 42.434         | -                                | 9.807          | 9.807          | 270.379               |
| Modena                       | 11.658  | 64.230                   | 75.888         | 3.380                            | 33.499         | 36.879         | 690.670               |
| Bologna                      | 23.813  | 137.274                  | 161.087        | 12.340                           | 99.140         | 111.480        | 1.079.907             |
| Ferrara                      | 11.408  | 156.060                  | 167.468        | 27.700                           | 37.798         | 65.498         | 1.658.378             |
| Ravenna                      | 60.133  | 88.701                   | 148.834        | 4.720                            | 27.816         | 32.536         | 1.393.535             |
| Forlì                        | 22.435  | 50.755                   | 73.190         | 2.620                            | 3.244          | 5.864          | 609.576               |
| <b>Emilia-Romagna</b>        | <b>139.457</b>  | <b>647.025</b>           | <b>786.482</b> | <b>51.120</b>                    | <b>219.064</b> | <b>270.184</b> | <b>6.274.012</b>      |
| Massa-Carrara                | 1.253   | 855                      | 2.108          | 60                               | 505            | 565            | 10.415                |
| Lucca                        | 7.362   | 13.125                   | 20.487         | 340                              | 1.530          | 1.870          | 130.983               |
| Pistoia                      | 13.198  | 9.615                    | 22.813         | 80                               | 3.717          | 3.797          | 108.233               |
| Firenze                      | 29.894  | 10.915                   | 40.809         | 80                               | 2.410          | 2.490          | 127.494               |
| Livorno                      | 12.898  | 12.359                   | 25.257         | 1.200                            | 3.356          | 4.556          | 77.740                |
| Pisa                         | 15.840  | 15.708                   | 31.548         | 180                              | 3.456          | 3.636          | 128.812               |
| Arezzo                       | 6.397   | 15.242                   | 21.639         | -                                | 1.023          | 1.023          | 151.320               |
| Siena                        | 7.277   | 17.771                   | 25.048         | 40                               | 2.878          | 2.918          | 92.278                |
| Grosseto                     | 12.636  | 17.307                   | 29.943         | 600                              | 4.057          | 4.657          | 129.874               |
| <b>Toscana</b>               | <b>106.755</b>  | <b>112.897</b>           | <b>219.652</b> | <b>2.580</b>                     | <b>22.932</b>  | <b>25.512</b>  | <b>957.149</b>        |
| Perugia                      | 12.278  | 39.656                   | 51.934         | 180                              | 2.483          | 2.663          | 425.111               |
| Terni                        | 7.127   | 9.055                    | 16.182         | 26                               | 731            | 757            | 73.953                |
| <b>Umbria</b>                | <b>19.405</b>   | <b>48.711</b>            | <b>68.116</b>  | <b>206</b>                       | <b>3.214</b>   | <b>3.420</b>   | <b>499.064</b>        |

**Tavola 10.6 segue - Altri insetticidi organici sintetici e miscele di insetticidi distribuiti al consumo, per provincia e regione - Anno 1989 (dati in chilogrammi)**

| PROVINCE<br>REGIONI | PREPARATI CON ALTRI PRINCIPI ORGANICI<br>SINTETICI A BASE DI: |                          |                  | MISCELE DI INSETTICIDI           |                |                | Totale<br>insetticidi |
|---------------------|---|--------------------------|------------------|----------------------------------|----------------|----------------|-----------------------|
|                     | Carbaryl  | Altri principi<br>attivi | Totale           | Clororganici e<br>fosfororganici | Altre miscele  | Totale         |                       |
| Pesaro e Urbino     | 12.637  | 28.856                   | 41.493           | 1.520                            | 1.841          | 3.361          | 152.859               |
| Ancona              | 12.539  | 54.368                   | 66.907           | 40                               | 8.989          | 9.029          | 286.464               |
| Macerata            | 7.269   | 42.009                   | 49.278           | 400                              | 5.439          | 5.839          | 241.642               |
| Ascoli Piceno       | 12.604  | 83.087                   | 95.691           | 1.640                            | 4.795          | 6.435          | 315.533               |
| <b>Marche</b>       | <b>45.049</b>   | <b>208.320</b>           | <b>253.369</b>   | <b>3.600</b>                     | <b>21.064</b>  | <b>24.664</b>  | <b>996.498</b>        |
| Viterbo             | 22.730  | 29.404                   | 52.134           | 3.220                            | 9.659          | 12.879         | 204.598               |
| Rieti               | 4.822   | 5.328                    | 10.150           | 14                               | 245            | 259            | 35.558                |
| Roma                | 66.658  | 51.664                   | 118.322          | 990                              | 9.609          | 10.599         | 444.104               |
| Latina              | 59.574  | 105.561                  | 165.135          | 4.940                            | 18.748         | 23.688         | 892.660               |
| Frosinone           | 18.180  | 2.953                    | 21.133           | 50                               | 858            | 908            | 81.422                |
| <b>Lazio</b>        | <b>171.964</b>  | <b>194.910</b>           | <b>166.874</b>   | <b>9.214</b>                     | <b>39.119</b>  | <b>48.333</b>  | <b>1.658.342</b>      |
| L'Aquila            | 6.924   | 8.309                    | 15.233           | 11.960                           | 5.470          | 17.430         | 196.261               |
| Teramo              | 18.880  | 10.348                   | 29.228           | -                                | 2.080          | 2.080          | 84.693                |
| Pescara             | 35.234  | 9.131                    | 44.365           | 159                              | 1.427          | 1.586          | 107.040               |
| Chieti              | 37.543  | 18.160                   | 55.703           | 341                              | 4.302          | 4.643          | 232.646               |
| <b>Abruzzi</b>      | <b>98.581</b>   | <b>45.948</b>            | <b>144.529</b>   | <b>12.460</b>                    | <b>13.279</b>  | <b>25.739</b>  | <b>620.640</b>        |
| Isernia             | 7.893   | 2.243                    | 10.136           | 120                              | 290            | 410            | 33.030                |
| Campobasso          | 15.645  | 19.165                   | 34.810           | 280                              | 3.156          | 3.436          | 174.422               |
| <b>Molise</b>       | <b>23.538</b>   | <b>21.408</b>            | <b>44.946</b>    | <b>400</b>                       | <b>3.446</b>   | <b>3.846</b>   | <b>207.452</b>        |
| Caserta             | 25.610  | 58.407                   | 84.017           | 2.740                            | 18.933         | 21.673         | 1.321.908             |
| Benevento           | 17.435  | 50.209                   | 67.644           | 120                              | 3.930          | 4.050          | 257.973               |
| Napoli              | 120.581   | 76.270                   | 196.851          | 7.040                            | 25.911         | 32.951         | 1.152.457             |
| Avellino            | 71.141  | 7.833                    | 78.974           | 828                              | 1.455          | 2.283          | 166.069               |
| Salerno             | 85.919  | 62.057                   | 147.976          | 5.252                            | 14.534         | 19.786         | 789.699               |
| <b>Campania</b>     | <b>320.686</b>  | <b>254.776</b>           | <b>575.462</b>   | <b>15.980</b>                    | <b>64.763</b>  | <b>80.743</b>  | <b>3.688.106</b>      |
| Foggia              | 57.884  | 39.031                   | 96.915           | 960                              | 28.405         | 29.365         | 1.431.828             |
| Bari                | 175.782   | 29.058                   | 204.840          | 5.028                            | 20.392         | 25.420         | 1.024.214             |
| Taranto             | 34.526  | 39.987                   | 74.513           | 10.160                           | 14.571         | 24.731         | 339.442               |
| Brindisi            | 29.890  | 17.320                   | 47.210           | 1.392                            | 7.713          | 9.105          | 249.517               |
| Lecce               | 43.122  | 26.433                   | 69.555           | 8.300                            | 8.910          | 17.210         | 298.843               |
| <b>Puglia</b>       | <b>341.204</b>  | <b>151.829</b>           | <b>493.033</b>   | <b>25.840</b>                    | <b>79.991</b>  | <b>105.831</b> | <b>3.343.844</b>      |
| Potenza             | 36.625  | 14.035                   | 50.660           | 2.191                            | 3.682          | 5.873          | 197.484               |
| Matera              | 24.076  | 32.550                   | 56.626           | 3.987                            | 4.642          | 8.629          | 344.188               |
| <b>Basilicata</b>   | <b>60.701</b>   | <b>46.585</b>            | <b>107.286</b>   | <b>6.178</b>                     | <b>8.324</b>   | <b>14.502</b>  | <b>541.672</b>        |
| Cosenza             | 46.324  | 12.100                   | 58.424           | 1.500                            | 2.996          | 4.496          | 404.000               |
| Catanzaro           | 65.270  | 12.371                   | 77.641           | 1.980                            | 2.214          | 4.194          | 326.227               |
| Reggio di Calabria  | 54.652  | 6.531                    | 61.183           | 2.580                            | 3.158          | 5.738          | 572.779               |
| <b>Calabria</b>     | <b>166.246</b>  | <b>31.002</b>            | <b>197.248</b>   | <b>6.060</b>                     | <b>8.368</b>   | <b>14.428</b>  | <b>1.303.006</b>      |
| Trapani             | 54.840  | 11.852                   | 66.692           | 1.360                            | 3.265          | 4.625          | 159.863               |
| Palermo             | 28.503  | 6.397                    | 34.900           | 2.040                            | 1.488          | 3.528          | 514.773               |
| Messina             | 17.638  | 1.888                    | 19.526           | 55                               | 3.508          | 3.563          | 267.308               |
| Agrigento           | 19.915  | 9.449                    | 29.364           | 940                              | 4.110          | 5.050          | 232.636               |
| Caltanissetta       | 10.815  | 5.628                    | 16.443           | 1.500                            | 356            | 1.856          | 57.690                |
| Enna                | 9.698   | 438                      | 10.136           | 100                              | 400            | 500            | 18.980                |
| Catania             | 59.323  | 37.511                   | 96.834           | 325                              | 5.771          | 6.096          | 953.335               |
| Ragusa              | 14.702  | 46.148                   | 60.850           | 8.440                            | 3.807          | 12.247         | 551.176               |
| Siracusa            | 18.288  | 14.176                   | 32.464           | 6.540                            | 3.357          | 9.897          | 745.148               |
| <b>Sicilia</b>      | <b>233.722</b>  | <b>133.487</b>           | <b>367.209</b>   | <b>21.300</b>                    | <b>26.062</b>  | <b>47.362</b>  | <b>3.500.901</b>      |
| Sassari             | 41.351  | 2.165                    | 43.516           | 220                              | 704            | 924            | 86.124                |
| Nuoro               | 74.988  | 608                      | 75.596           | -                                | 190            | 190            | 98.876                |
| Oristano            | 13.111  | 6.309                    | 19.420           | 270                              | 482            | 752            | 69.582                |
| Cagliari            | 75.579  | 29.375                   | 104.954          | 1.310                            | 1.867          | 3.177          | 312.232               |
| <b>Sardegna</b>     | <b>205.029</b>  | <b>38.457</b>            | <b>243.486</b>   | <b>1.800</b>                     | <b>3.243</b>   | <b>5.043</b>   | <b>566.794</b>        |
| <b>ITALIA</b>       | <b>2.180.469</b>  | <b>3.009.223</b>         | <b>5.189.692</b> | <b>160.958</b>                   | <b>624.473</b> | <b>785.431</b> | <b>35.914.300</b>     |

Tavola 10.7 - Acaricidi specifici distribuiti al consumo, per provincia e regione - Anno 1989 (dati in chilogrammi)

| PROVINCE<br>REGIONI          | Dicofol       | Fenson     | Propargil     | Altri principi attivi | Miscela di<br>acaricidi | Totale         |
|------------------------------|---------------|------------|---------------|-----------------------|-------------------------|----------------|
| Torino                       | 289           | -          | 1.951         | 3.111                 | 1.050                   | 6.401          |
| Vercelli                     | 38            | -          | 365           | 479                   | 850                     | 1.732          |
| Novara                       | 115           | -          | 200           | 352                   | 412                     | 1.079          |
| Cuneo                        | 859           | -          | 6.791         | 14.175                | 6.378                   | 28.203         |
| Asti                         | 177           | -          | 740           | 1.625                 | 1.005                   | 3.547          |
| Alessandria                  | 137           | -          | 390           | 417                   | 770                     | 1.714          |
| <b>Piemonte</b>              | <b>1.615</b>  | -          | <b>10.437</b> | <b>20.159</b>         | <b>10.465</b>           | <b>42.676</b>  |
| <b>Valle d'Aosta</b>         | <b>77</b>     | -          | <b>142</b>    | <b>349</b>            | <b>774</b>              | <b>1.342</b>   |
| Varese                       | 38            | -          | -             | 137                   | 244                     | 419            |
| Como                         | -             | -          | 600           | 600                   | 607                     | 1.807          |
| Sondrio                      | 790           | -          | 1.716         | 3.661                 | 1.594                   | 7.961          |
| Milano                       | 96            | -          | 26            | 317                   | 101                     | 540            |
| Bergamo                      | 60            | -          | 100           | 239                   | 27                      | 426            |
| Brescia                      | 276           | -          | 81            | 121                   | 623                     | 1.101          |
| Pavia                        | 115           | -          | 80            | 746                   | 767                     | 1.708          |
| Cremona                      | 40            | -          | 1             | 580                   | 358                     | 979            |
| Mantova                      | 355           | -          | 124           | 2.511                 | 1.640                   | 4.830          |
| <b>Lombardia</b>             | <b>1.770</b>  | -          | <b>2.728</b>  | <b>9.112</b>          | <b>5.961</b>            | <b>19.571</b>  |
| Bolzano-Bozen                | 1.016         | -          | 3.220         | 29.374                | 4.574                   | 38.184         |
| Trento                       | 1.726         | -          | 3.137         | 12.936                | 5.437                   | 23.236         |
| <b>Trentino-Alto Adige</b>   | <b>2.742</b>  | -          | <b>6.357</b>  | <b>42.310</b>         | <b>10.011</b>           | <b>61.420</b>  |
| Verona                       | 944           | -          | 3.220         | 18.558                | 5.496                   | 28.218         |
| Vicenza                      | 444           | -          | 760           | 2.460                 | 1.340                   | 5.004          |
| Belluno                      | -             | -          | -             | 100                   | 617                     | 717            |
| Treviso                      | 1.867         | -          | 571           | 798                   | 7.010                   | 10.246         |
| Venezia                      | 921           | -          | 1.994         | 4.999                 | 4.886                   | 12.800         |
| Padova                       | 347           | 40         | 768           | 2.611                 | 4.007                   | 7.773          |
| Rovigo                       | 892           | -          | 721           | 7.289                 | 3.405                   | 12.307         |
| <b>Veneto</b>                | <b>5.415</b>  | <b>40</b>  | <b>8.034</b>  | <b>36.815</b>         | <b>26.761</b>           | <b>77.065</b>  |
| Pordenone                    | 520           | -          | 1.020         | 1.160                 | 1.195                   | 3.895          |
| Udine                        | 770           | -          | 1.237         | 3.062                 | 1.316                   | 6.385          |
| Gorizia                      | 100           | -          | 180           | 605                   | 1.368                   | 2.253          |
| Trieste                      | -             | -          | 20            | 140                   | 152                     | 312            |
| <b>Friuli-Venezia Giulia</b> | <b>1.390</b>  | -          | <b>2.457</b>  | <b>4.967</b>          | <b>4.031</b>            | <b>12.845</b>  |
| Imperia                      | 80            | -          | 310           | 6.905                 | 2.536                   | 9.831          |
| Savona                       | 258           | -          | 105           | 531                   | 769                     | 1.663          |
| Genova                       | -             | -          | 78            | 144                   | 463                     | 685            |
| La Spezia                    | -             | -          | 21            | 90                    | 84                      | 195            |
| <b>Liguria</b>               | <b>338</b>    | -          | <b>514</b>    | <b>7.670</b>          | <b>3.852</b>            | <b>12.374</b>  |
| Piacenza                     | 165           | -          | 153           | 933                   | 670                     | 1.921          |
| Parma                        | -             | 460        | 20            | 109                   | 341                     | 930            |
| Reggio nell'Emilia           | 373           | -          | 250           | 2.190                 | 1.291                   | 4.104          |
| Modena                       | 5.206         | -          | 263           | 29.028                | 9.520                   | 44.017         |
| Bologna                      | 2.385         | 40         | 2.030         | 26.605                | 9.998                   | 41.058         |
| Ferrara                      | 1.118         | -          | 2.570         | 50.338                | 17.251                  | 71.277         |
| Ravenna                      | 4.908         | 220        | 7.888         | 26.480                | 12.263                  | 51.759         |
| Forlì                        | 623           | 10         | 1.005         | 4.382                 | 4.571                   | 10.591         |
| <b>Emilia-Romagna</b>        | <b>14.776</b> | <b>730</b> | <b>14.179</b> | <b>140.065</b>        | <b>55.905</b>           | <b>225.657</b> |
| Massa-Carrara                | -             | -          | 18            | 39                    | 73                      | 130            |
| Lucca                        | 118           | -          | 282           | 964                   | 1.501                   | 2.865          |
| Pistoia                      | 457           | 180        | 340           | 714                   | 3.203                   | 4.894          |
| Firenze                      | 1.557         | -          | 2.470         | 1.136                 | 6.283                   | 11.446         |
| Livorno                      | 178           | -          | 20            | 227                   | 1.356                   | 1.481          |
| Pisa                         | 175           | -          | 30            | 150                   | 2.209                   | 2.564          |
| Arezzo                       | 297           | -          | 618           | 1.331                 | 1.292                   | 3.538          |
| Siena                        | 58            | -          | 60            | 55                    | 2.284                   | 2.457          |
| Grosseto                     | 158           | -          | 260           | 756                   | 880                     | 2.054          |
| <b>Toscana</b>               | <b>2.998</b>  | <b>180</b> | <b>4.098</b>  | <b>5.372</b>          | <b>18.781</b>           | <b>31.429</b>  |
| Perugia                      | 58            | -          | 23            | 275                   | 1.376                   | 1.732          |
| Terni                        | 155           | -          | 26            | 81                    | 469                     | 731            |
| <b>Umbria</b>                | <b>213</b>    | -          | <b>49</b>     | <b>356</b>            | <b>1.845</b>            | <b>2.463</b>   |

**Tavola 10.7 segue - Acaricidi specifici distribuiti al consumo, per provincia e regione - Anno 1989 (dati in chilogrammi)**

| PROVINCE<br>REGIONI | Dicofol       | Fenson       | Propargil      | Altri principi attivi | Miscela di<br>acaricidi | Totale           |
|---------------------|---------------|--------------|----------------|-----------------------|-------------------------|------------------|
| Pesaro e Urbino     | 351           | -            | 180            | 146                   | 3.672                   | 4.349            |
| Ancona              | 1.301         | -            | 210            | 419                   | 8.374                   | 10.304           |
| Macerata            | 486           | -            | 50             | 215                   | 1.552                   | 2.303            |
| Ascoli Piceno       | 786           | -            | 672            | 3.294                 | 9.192                   | 13.944           |
| <b>Marche</b>       | <b>2.924</b>  | -            | <b>1.112</b>   | <b>4.074</b>          | <b>22.790</b>           | <b>30.900</b>    |
| Viterbo             | 125           | -            | 880            | 337                   | 1.585                   | 2.927            |
| Rieti               | -             | -            | 14             | 7                     | 35                      | 56               |
| Roma                | 927           | -            | 394            | 2.640                 | 2.343                   | 6.304            |
| Latina              | 1.070         | -            | 2.228          | 4.032                 | 4.951                   | 12.281           |
| Frosinone           | 190           | 40           | 191            | 75                    | 300                     | 796              |
| <b>Lazio</b>        | <b>2.312</b>  | <b>40</b>    | <b>3.707</b>   | <b>7.091</b>          | <b>9.214</b>            | <b>22.364</b>    |
| L'Aquila            | 471           | -            | 430            | 30                    | 620                     | 1.551            |
| Teramo              | 680           | -            | 380            | 160                   | 712                     | 1.932            |
| Pescara             | 889           | -            | 601            | 350                   | 1.264                   | 3.104            |
| Chieti              | 588           | 20           | 1.293          | 414                   | 2.864                   | 5.179            |
| <b>Abruzzi</b>      | <b>2.628</b>  | <b>20</b>    | <b>2.704</b>   | <b>954</b>            | <b>5.460</b>            | <b>11.766</b>    |
| Isernia             | -             | -            | 66             | -                     | 270                     | 336              |
| Campobasso          | 239           | -            | 80             | 56                    | 958                     | 1.333            |
| <b>Molise</b>       | <b>239</b>    | -            | <b>146</b>     | <b>56</b>             | <b>1.228</b>            | <b>1.669</b>     |
| Caserta             | 594           | -            | 12.644         | 7.572                 | 9.204                   | 30.014           |
| Benevento           | -             | -            | 1.059          | 1.912                 | 1.180                   | 4.151            |
| Napoli              | 2.040         | 190          | 30.450         | 14.356                | 13.815                  | 60.851           |
| Avellino            | 135           | -            | 1.660          | 793                   | 1.130                   | 3.718            |
| Salerno             | 2.078         | -            | 20.663         | 11.576                | 9.399                   | 43.716           |
| <b>Campania</b>     | <b>4.847</b>  | <b>190</b>   | <b>66.476</b>  | <b>36.209</b>         | <b>34.728</b>           | <b>142.450</b>   |
| Foggia              | 3.075         | -            | 13.554         | 6.743                 | 48.336                  | 71.708           |
| Bari                | 1.573         | -            | 3.210          | 5.211                 | 13.697                  | 23.691           |
| Taranto             | 736           | -            | 3.381          | 8.002                 | 4.851                   | 16.970           |
| Brindisi            | 829           | -            | 6.350          | 3.406                 | 5.484                   | 16.069           |
| Lecce               | 389           | -            | 1.444          | 4.898                 | 4.171                   | 10.902           |
| <b>Puglia</b>       | <b>6.602</b>  | -            | <b>27.939</b>  | <b>28.260</b>         | <b>76.539</b>           | <b>139.340</b>   |
| Potenza             | 176           | -            | 1.934          | 2.346                 | 5.471                   | 9.927            |
| Matera              | 354           | -            | 1.217          | 2.990                 | 3.829                   | 8.390            |
| <b>Basilicata</b>   | <b>530</b>    | -            | <b>3.151</b>   | <b>5.336</b>          | <b>9.300</b>            | <b>18.317</b>    |
| Cosenza             | 814           | 2.280        | 2.600          | 5.879                 | 6.469                   | 18.042           |
| Catanzaro           | 405           | 160          | 1.640          | 4.373                 | 6.173                   | 12.751           |
| Reggio di Calabria  | 10.890        | 400          | 40             | 14.732                | 30.082                  | 56.144           |
| <b>Calabria</b>     | <b>12.109</b> | <b>2.840</b> | <b>4.280</b>   | <b>24.984</b>         | <b>42.724</b>           | <b>86.937</b>    |
| Trapani             | 255           | -            | 140            | 1.591                 | 1.950                   | 3.936            |
| Palermo             | 154           | -            | 130            | 2.693                 | 32.234                  | 35.211           |
| Messina             | 394           | 50           | 719            | 934                   | 5.115                   | 7.212            |
| Agrigento           | 3.779         | -            | 60             | 3.673                 | 7.266                   | 14.778           |
| Caltanissetta       | 252           | -            | 160            | 546                   | 560                     | 1.518            |
| Enna                | -             | -            | -              | 57                    | 120                     | 177              |
| Catania             | 4.496         | 250          | 477            | 11.154                | 44.889                  | 61.266           |
| Ragusa              | 657           | 780          | 2.548          | 14.730                | 14.119                  | 32.834           |
| Siracusa            | 1.497         | -            | 112            | 4.461                 | 7.773                   | 13.843           |
| <b>Sicilia</b>      | <b>11.484</b> | <b>1.080</b> | <b>4.346</b>   | <b>39.839</b>         | <b>114.026</b>          | <b>170.775</b>   |
| Sassari             | 192           | -            | 390            | 184                   | 367                     | 1.133            |
| Nuoro               | 19            | -            | 170            | 340                   | 1.172                   | 1.701            |
| Oristano            | 405           | -            | 320            | 683                   | 669                     | 2.077            |
| Cagliari            | 860           | 80           | 2.400          | 3.751                 | 5.774                   | 12.865           |
| <b>Sardegna</b>     | <b>1.476</b>  | <b>80</b>    | <b>3.280</b>   | <b>4.958</b>          | <b>7.982</b>            | <b>17.776</b>    |
| <b>ITALIA</b>       | <b>76.487</b> | <b>5.200</b> | <b>166.136</b> | <b>418.936</b>        | <b>462.377</b>          | <b>1.129.136</b> |

Tavola 10.8 - Fumiganti nematocidi distribuiti al consumo, per provincia e regione - Anno 1989 (dati in chilogrammi)

| PROVINCE<br>REGIONI          | Metam-sodium   | Bromuro<br>di metile | Dazomet        | Dicloropropano e<br>dicloropropene | Altri principi attivi | Totale           |
|------------------------------|----------------|----------------------|----------------|------------------------------------|-----------------------|------------------|
| Torino                       | 845            | 3.105                | 11.460         | 300                                | 3.955                 | 19.665           |
| Vercelli                     | 30             | 90                   | 8.020          | -                                  | 1.160                 | 9.300            |
| Novara                       | -              | 150                  | 2.600          | -                                  | -                     | 2.750            |
| Cuneo                        | 1.240          | 300                  | 5.820          | 100                                | 580                   | 8.040            |
| Asti                         | -              | -                    | 14.300         | 300                                | 40                    | 14.640           |
| Alessandria                  | 390            | -                    | 3.520          | 71                                 | 50                    | 4.031            |
| <b>Piemonte</b>              | <b>2.505</b>   | <b>3.645</b>         | <b>45.720</b>  | <b>771</b>                         | <b>5.785</b>          | <b>58.426</b>    |
| <b>Valle d'Aosta</b>         | -              | -                    | <b>300</b>     | -                                  | -                     | <b>300</b>       |
| Varese                       | 100            | -                    | 8.300          | -                                  | -                     | 8.400            |
| Como                         | 60             | -                    | 1.780          | -                                  | 225                   | 2.065            |
| Sondrio                      | -              | -                    | 760            | -                                  | 40                    | 800              |
| Milano                       | 2.366          | 23.500               | 32.340         | -                                  | 1.900                 | 60.106           |
| Bergamo                      | 34.970         | -                    | 8.720          | -                                  | 100                   | 43.790           |
| Brescia                      | 5.230          | -                    | 3.060          | -                                  | 640                   | 8.930            |
| Pavia                        | 390            | 450                  | 12.620         | -                                  | 20                    | 13.480           |
| Cremona                      | 2.770          | -                    | 1.000          | -                                  | 700                   | 4.470            |
| Mantova                      | 8.450          | -                    | 1.800          | -                                  | 30                    | 10.280           |
| <b>Lombardia</b>             | <b>54.336</b>  | <b>23.950</b>        | <b>70.380</b>  | -                                  | <b>3.655</b>          | <b>152.321</b>   |
| Bolzano-Bozen                | -              | -                    | 1.340          | -                                  | 1.085                 | 2.425            |
| Trento                       | 2.950          | -                    | 9.165          | -                                  | 95                    | 12.210           |
| <b>Trentino-Alto Adige</b>   | <b>2.950</b>   | -                    | <b>10.505</b>  | -                                  | <b>1.180</b>          | <b>14.635</b>    |
| Verona                       | 15.429         | 69.640               | 24.615         | 801.845                            | 3.580                 | 915.109          |
| Vicenza                      | 852            | -                    | 9.520          | 11.869                             | -                     | 22.241           |
| Belluno                      | 250            | -                    | -              | -                                  | -                     | 250              |
| Treviso                      | 930            | 4.505                | 4.060          | -                                  | -                     | 9.495            |
| Venezia                      | 71.756         | 1.645                | 31.380         | 64.653                             | 1.900                 | 171.334          |
| Padova                       | 2.400          | 540                  | 29.100         | 5.000                              | 60                    | 37.100           |
| Rovigo                       | 300            | -                    | 15.300         | 39.765                             | 5.180                 | 60.545           |
| <b>Veneto</b>                | <b>91.917</b>  | <b>76.330</b>        | <b>113.975</b> | <b>923.132</b>                     | <b>10.720</b>         | <b>1.216.074</b> |
| Pordenone                    | 212            | -                    | 3.340          | 150                                | -                     | 3.702            |
| Udine                        | 507            | -                    | 6.830          | -                                  | -                     | 7.337            |
| Gorizia                      | 117            | 1.015                | 530            | -                                  | -                     | 1.662            |
| Trieste                      | -              | -                    | 360            | -                                  | -                     | 360              |
| <b>Friuli-Venezia Giulia</b> | <b>836</b>     | <b>1.015</b>         | <b>11.060</b>  | <b>150</b>                         | -                     | <b>13.061</b>    |
| Imperia                      | 327.475        | 12.370               | 43.960         | 22.717                             | 7.601                 | 414.123          |
| Savona                       | 91.706         | 101.150              | 63.880         | 2.166                              | 310                   | 259.212          |
| Genova                       | 33.048         | 2.790                | 15.780         | 1.258                              | 20                    | 52.896           |
| La Spezia                    | 20.229         | -                    | 280            | 370                                | 20                    | 20.899           |
| <b>Liguria</b>               | <b>472.458</b> | <b>116.310</b>       | <b>123.900</b> | <b>26.511</b>                      | <b>7.951</b>          | <b>747.130</b>   |
| Piacenza                     | -              | -                    | -              | -                                  | 260                   | 260              |
| Parma                        | -              | 20.325               | 4.200          | 200                                | -                     | 24.725           |
| Reggio nell'Emilia           | -              | -                    | 710            | -                                  | -                     | 710              |
| Modena                       | -              | -                    | 4.060          | 704                                | 145                   | 4.909            |
| Bologna                      | 120            | 443.862              | 5.120          | 800                                | 1.980                 | 451.882          |
| Ferrara                      | 8.580          | 90.540               | 1.440          | 119.600                            | 395                   | 220.555          |
| Ravenna                      | -              | 44.420               | 480            | 26.500                             | 385                   | 71.785           |
| Forlì                        | 130            | 45.000               | 12.880         | 2.398                              | 995                   | 62.003           |
| <b>Emilia-Romagna</b>        | <b>8.830</b>   | <b>644.147</b>       | <b>28.890</b>  | <b>150.802</b>                     | <b>4.160</b>          | <b>836.829</b>   |
| Massa-Carrara                | 505            | 770                  | 900            | 153                                | -                     | 2.388            |
| Lucca                        | 62.354         | 4.060                | 12.705         | 12.476                             | 3.655                 | 95.250           |
| Pistoia                      | 35.046         | 1.260                | 45.580         | 16.739                             | 3.712                 | 102.337          |
| Firenze                      | -              | 2.100                | 6.660          | -                                  | -                     | 8.760            |
| Livorno                      | 5.330          | 3.300                | 600            | -                                  | 35                    | 9.265            |
| Pisa                         | -              | -                    | 300            | 5.466                              | -                     | 5.766            |
| Arezzo                       | 210            | -                    | 2.000          | -                                  | -                     | 2.210            |
| Siena                        | -              | 60                   | 620            | -                                  | -                     | 680              |
| Grosseto                     | 600            | -                    | 360            | -                                  | -                     | 960              |
| <b>Toscana</b>               | <b>104.105</b> | <b>11.550</b>        | <b>69.725</b>  | <b>34.834</b>                      | <b>7.402</b>          | <b>227.616</b>   |
| Perugia                      | 23.186         | 20.495               | 4.960          | 284                                | -                     | 48.925           |
| Terni                        | 180            | 3.900                | 166            | -                                  | -                     | 4.249            |
| <b>Umbria</b>                | <b>23.366</b>  | <b>24.395</b>        | <b>5.129</b>   | <b>284</b>                         | -                     | <b>53.174</b>    |



**Tavola 10.8 segue - Fumiganti nematocidi distribuiti al consumo, per provincia e regione - Anno 1989 (dati in chilogrammi)**

| PROVINCE<br>REGIONI | Metam-sodium     | Bromuro<br>di metile | Dazomet          | Dicloropropano e<br>dicloropropene | Altri principi attivi | Totale            |
|---------------------|------------------|----------------------|------------------|------------------------------------|-----------------------|-------------------|
| Pesaro e Urbino     | -                | -                    | 120              | -                                  | -                     | 120               |
| Ancona              | 56               | -                    | 440              | -                                  | 20                    | 516               |
| Macerata            | -                | -                    | 540              | 3.229                              | -                     | 3.769             |
| Ascoli Piceno       | 12.490           | -                    | 6.420            | -                                  | -                     | 18.910            |
| <b>Marche</b>       | <b>12.546</b>    | -                    | <b>7.520</b>     | <b>3.229</b>                       | <b>20</b>             | <b>23.315</b>     |
| Viterbo             | 910              | 30                   | 2.150            | -                                  | 120                   | 3.210             |
| Rieti               | -                | -                    | 91               | -                                  | -                     | 91                |
| Roma                | 141.625          | 74.260               | 133.685          | 101.090                            | 485                   | 451.145           |
| Latina              | 585.538          | 925.664              | 105.620          | 145.818                            | 9.915                 | 1.772.555         |
| Frosinone           | 6.175            | 15.000               | 460              | 2.085                              | -                     | 23.720            |
| <b>Lazio</b>        | <b>734.248</b>   | <b>1.014.954</b>     | <b>242.006</b>   | <b>248.993</b>                     | <b>10.520</b>         | <b>2.250.721</b>  |
| L'Aquila            | -                | -                    | 3.600            | 125.170                            | 18.476                | 147.246           |
| Teramo              | 11.100           | -                    | 1.420            | 565                                | 20                    | 13.105            |
| Pescara             | 7.813            | -                    | 180              | 401                                | 20                    | 8.414             |
| Chieti              | 3.687            | 420                  | 385              | 328                                | -                     | 4.820             |
| <b>Abruzzi</b>      | <b>22.600</b>    | <b>420</b>           | <b>5.585</b>     | <b>126.464</b>                     | <b>18.516</b>         | <b>173.585</b>    |
| Isernia             | -                | -                    | -                | -                                  | -                     | -                 |
| Campobasso          | -                | 1.215                | -                | -                                  | -                     | 1.215             |
| <b>Molise</b>       | -                | <b>1.215</b>         | -                | -                                  | -                     | <b>1.215</b>      |
| Caserta             | 125.749          | 30.000               | 29.000           | 9.150                              | 2.455                 | 196.354           |
| Benevento           | 38.435           | -                    | 9.450            | 6.270                              | 900                   | 55.055            |
| Napoli              | 933.077          | 83.630               | 111.915          | 282.697                            | 23.170                | 1.434.489         |
| Avellino            | 20.229           | 18.000               | 7.098            | 7.700                              | 4.908                 | 57.935            |
| Salerno             | 393.279          | 442.891              | 128.332          | 104.003                            | 10.176                | 1.078.681         |
| <b>Campania</b>     | <b>1.510.769</b> | <b>574.521</b>       | <b>285.795</b>   | <b>409.820</b>                     | <b>41.609</b>         | <b>2.822.514</b>  |
| Foggia              | 34.140           | 67.650               | 300              | 33.362                             | 5.020                 | 140.472           |
| Bari                | 30.730           | -                    | 5.430            | 1.444                              | 3.455                 | 41.059            |
| Taranto             | -                | -                    | 1.920            | 950                                | 860                   | 3.730             |
| Brindisi            | 7.800            | -                    | 3.940            | 60                                 | 570                   | 12.370            |
| Lecce               | 12.690           | 29.000               | 30.110           | 11.460                             | 4.160                 | 87.420            |
| <b>Puglia</b>       | <b>85.360</b>    | <b>96.650</b>        | <b>41.700</b>    | <b>47.276</b>                      | <b>14.065</b>         | <b>285.051</b>    |
| Potenza             | 1.632            | 600                  | -                | 40                                 | 6.330                 | 8.602             |
| Matera              | 1.158            | 10.000               | 1.700            | 60                                 | 1.755                 | 14.673            |
| <b>Basilicata</b>   | <b>2.790</b>     | <b>10.600</b>        | <b>1.700</b>     | <b>100</b>                         | <b>8.085</b>          | <b>23.275</b>     |
| Cosenza             | -                | -                    | 1.630            | -                                  | -                     | 1.630             |
| Catanzaro           | 26.780           | -                    | 1.400            | 2.900                              | 2.505                 | 33.585            |
| Reggio di Calabria  | -                | -                    | 21.500           | -                                  | -                     | 21.500            |
| <b>Calabria</b>     | <b>26.780</b>    | -                    | <b>24.530</b>    | <b>2.900</b>                       | <b>2.505</b>          | <b>56.715</b>     |
| Trapani             | 15.080           | 82.000               | 8.250            | 534                                | 2.143                 | 108.007           |
| Palermo             | 2.600            | -                    | 4.520            | 800                                | 1.335                 | 9.255             |
| Messina             | 60.707           | -                    | 3.650            | 14.946                             | 1.350                 | 80.653            |
| Agrigento           | 22.100           | 13.000               | 600              | 12.536                             | 5.070                 | 53.306            |
| Caltanissetta       | 3.315            | 78.000               | -                | -                                  | 3.330                 | 84.645            |
| Enna                | 585              | -                    | 100              | -                                  | 80                    | 765               |
| Catania             | 12.267           | 150                  | 3.000            | 6.271                              | 16.000                | 37.688            |
| Ragusa              | 439.284          | 2.265.468            | 2.800            | 52.320                             | 23.462                | 2.783.334         |
| Siracusa            | 52.416           | 103.960              | -                | 6.699                              | 11.575                | 174.650           |
| <b>Sicilia</b>      | <b>608.354</b>   | <b>2.542.578</b>     | <b>22.920</b>    | <b>94.106</b>                      | <b>64.345</b>         | <b>3.332.303</b>  |
| Sassari             | 390              | -                    | 480              | -                                  | -                     | 870               |
| Nuoro               | -                | -                    | -                | -                                  | -                     | -                 |
| Oristano            | 312              | -                    | 3.025            | 61                                 | 200                   | 3.598             |
| Cagliari            | 10.948           | 90.000               | 11.840           | 648                                | 1.145                 | 114.581           |
| <b>Sardegna</b>     | <b>11.650</b>    | <b>90.000</b>        | <b>15.345</b>    | <b>709</b>                         | <b>1.345</b>          | <b>119.049</b>    |
| <b>ITALIA</b>       | <b>3.776.400</b> | <b>5.232.280</b>     | <b>1.126.685</b> | <b>2.070.081</b>                   | <b>201.863</b>        | <b>12.407.309</b> |

**Tavola 10.9 - Esche avvelenate e rodenticidi distribuiti al consumo, per provincia e regione - Anno 1989 (dati in chilogrammi)**

| PROVINCE<br>REGIONI          | ESCHE AVVELENATE |                       |               | RODENTICIDI   |                       |               |
|------------------------------|------------------|-----------------------|---------------|---------------|-----------------------|---------------|
|                              | Metaaldeide      | Altri principi attivi | Totale        | Cumarine      | Altri principi attivi | Totale        |
| Torino                       | 18.254           | -                     | 18.254        | 6.143         | 3.557                 | 9.700         |
| Vercelli                     | 6.580            | 6                     | 6.586         | 614           | 1.046                 | 1.660         |
| Novara                       | 5.616            | -                     | 5.616         | 480           | 4.092                 | 4.572         |
| Cuneo                        | 18.070           | 6                     | 18.076        | 5.095         | 5.076                 | 10.171        |
| Asti                         | 3.832            | 774                   | 4.606         | 488           | 3.618                 | 4.106         |
| Alessandria                  | 6.116            | 7                     | 6.123         | 5.088         | 4.755                 | 9.843         |
| <b>Piemonte</b>              | <b>58.468</b>    | <b>793</b>            | <b>59.261</b> | <b>17.908</b> | <b>22.144</b>         | <b>40.052</b> |
| <b>Valle d'Aosta</b>         | <b>746</b>       | <b>-</b>              | <b>746</b>    | <b>320</b>    | <b>109</b>            | <b>429</b>    |
| Varese                       | 12.535           | -                     | 12.535        | 396           | 2.005                 | 2.401         |
| Como                         | 10.239           | 2                     | 10.241        | 6             | 838                   | 844           |
| Sondrio                      | 3.650            | 24                    | 3.674         | -             | 186                   | 186           |
| Milano                       | 11.254           | 24                    | 11.278        | 3.645         | 5.687                 | 9.332         |
| Bergamo                      | 14.810           | -                     | 14.810        | 250           | 2.776                 | 3.026         |
| Brescia                      | 10.717           | 3                     | 10.720        | 426           | 2.092                 | 2.518         |
| Pavia                        | 1.095            | -                     | 1.095         | 1.530         | 6.737                 | 8.267         |
| Cremona                      | 3.386            | 90                    | 3.476         | 24            | 724                   | 748           |
| Mantova                      | 2.027            | -                     | 2.027         | 1.297         | 2.496                 | 3.793         |
| <b>Lombardia</b>             | <b>69.713</b>    | <b>143</b>            | <b>69.856</b> | <b>7.574</b>  | <b>23.541</b>         | <b>31.115</b> |
| Bolzano-Bozen                | 2.170            | -                     | 2.170         | 192           | 14.273                | 14.465        |
| Trento                       | 3.054            | -                     | 3.054         | 254           | 4.559                 | 4.813         |
| <b>Trentino-Alto Adige</b>   | <b>5.224</b>     | <b>-</b>              | <b>5.224</b>  | <b>446</b>    | <b>18.832</b>         | <b>19.278</b> |
| Verona                       | 3.813            | -                     | 3.813         | 616           | 4.825                 | 5.441         |
| Vicenza                      | 7.966            | 108                   | 8.074         | 94            | 3.889                 | 3.983         |
| Belluno                      | 276              | -                     | 276           | -             | 355                   | 355           |
| Treviso                      | 13.772           | 862                   | 14.634        | 67            | 8.003                 | 8.070         |
| Venezia                      | 12.389           | 980                   | 13.369        | 96            | 4.087                 | 4.183         |
| Padova                       | 34.848           | -                     | 34.848        | 228           | 3.347                 | 3.575         |
| Rovigo                       | 1.606            | -                     | 1.606         | 204           | 1.729                 | 1.933         |
| <b>Veneto</b>                | <b>74.670</b>    | <b>1.950</b>          | <b>76.620</b> | <b>1.305</b>  | <b>26.235</b>         | <b>27.540</b> |
| Pordenone                    | 18.919           | 1.700                 | 20.619        | -             | 11.255                | 11.255        |
| Udine                        | 23.464           | 2.014                 | 25.478        | 272           | 2.659                 | 2.931         |
| Gorizia                      | 3.278            | 52                    | 3.330         | -             | 637                   | 637           |
| Trieste                      | 6.707            | 424                   | 7.131         | -             | 161                   | 161           |
| <b>Friuli-Venezia Giulia</b> | <b>52.368</b>    | <b>4.190</b>          | <b>56.558</b> | <b>272</b>    | <b>14.712</b>         | <b>14.984</b> |
| Imperia                      | 21.743           | -                     | 21.743        | 432           | 10.514                | 10.946        |
| Savona                       | 8.004            | -                     | 8.004         | 3.380         | 4.141                 | 7.521         |
| Genova                       | 8.497            | 2                     | 8.499         | 1.994         | 4.290                 | 6.284         |
| La Spezia                    | 4.004            | 38                    | 4.042         | 738           | 3.476                 | 4.214         |
| <b>Liguria</b>               | <b>42.248</b>    | <b>40</b>             | <b>42.288</b> | <b>6.544</b>  | <b>22.421</b>         | <b>28.965</b> |
| Piacenza                     | 7.70             | 15                    | 785           | 266           | 1.255                 | 1.521         |
| Parma                        | 2.057            | -                     | 2.057         | 1.290         | 6.056                 | 7.346         |
| Reggio nell'Emilia           | 1.308            | -                     | 1.308         | 3.859         | 5.802                 | 9.661         |
| Modena                       | 4.670            | -                     | 4.670         | 3.051         | 7.120                 | 10.171        |
| Bologna                      | 7.194            | -                     | 7.194         | 5.460         | 7.271                 | 12.731        |
| Ferrara                      | 9.476            | 588                   | 10.064        | 637           | 4.528                 | 5.165         |
| Ravenna                      | 17.704           | 60                    | 17.764        | 1.788         | 8.419                 | 10.207        |
| Forlì                        | 37.071           | 410                   | 37.481        | 570           | 10.048                | 10.618        |
| <b>Emilia-Romagna</b>        | <b>80.250</b>    | <b>1.073</b>          | <b>81.323</b> | <b>16.921</b> | <b>50.499</b>         | <b>67.420</b> |
| Massa-Carrara                | 3.227            | -                     | 3.227         | 368           | 848                   | 1.216         |
| Lucca                        | 14.704           | -                     | 14.704        | 1.218         | 13.007                | 14.225        |
| Pistoia                      | 12.109           | 10                    | 12.119        | 460           | 21.557                | 22.017        |
| Firenze                      | 22.470           | 1                     | 22.471        | 3.994         | 11.559                | 15.553        |
| Livorno                      | 9.558            | 2                     | 9.560         | 667           | 1.535                 | 2.202         |
| Pisa                         | 12.368           | -                     | 12.368        | 452           | 3.235                 | 3.687         |
| Arezzo                       | 5.376            | -                     | 5.376         | 5.820         | 5.112                 | 10.932        |
| Siena                        | 4.279            | 23                    | 4.302         | 1.669         | 3.222                 | 4.891         |
| Grosseto                     | 2.928            | -                     | 2.928         | 706           | 5.038                 | 5.744         |
| <b>Toscana</b>               | <b>87.019</b>    | <b>36</b>             | <b>87.055</b> | <b>15.354</b> | <b>65.113</b>         | <b>80.467</b> |
| Perugia                      | 12.504           | 8                     | 12.512        | 2.840         | 5.249                 | 8.089         |
| Terni                        | 4.597            | -                     | 4.597         | 776           | 2.456                 | 3.232         |
| <b>Umbria</b>                | <b>17.101</b>    | <b>8</b>              | <b>17.109</b> | <b>3.616</b>  | <b>7.705</b>          | <b>11.321</b> |

**Tavola 10.9 segue - Esche avvelenate e rodenticidi distribuiti ai consumo per provincia e regione - Anno 1989 (dati in chilogrammi)**

| PROVINCE<br>REGIONI | ESCHE AVVELENATE |                       |                  | RODENTICIDI    |                       |                |
|---------------------|------------------|-----------------------|------------------|----------------|-----------------------|----------------|
|                     | Metaaldeide      | Altri principi attivi | Totale           | Cumarine       | Altri principi attivi | Totale         |
| Pesaro e Urbino     | 10.670           | -                     | 10.670           | 265            | 2.669                 | 2.934          |
| Ancona              | 22.005           | 54                    | 22.059           | 382            | 6.864                 | 7.246          |
| Macerata            | 17.328           | 1                     | 17.329           | 988            | 6.828                 | 7.816          |
| Ascoli Piceno       | 21.481           | 40                    | 21.521           | 172            | 6.597                 | 6.769          |
| <b>Marche</b>       | <b>71.484</b>    | <b>95</b>             | <b>71.579</b>    | <b>1.807</b>   | <b>22.958</b>         | <b>24.765</b>  |
| Viterbo             | 2.660            | -                     | 2.660            | 807            | 2.377                 | 3.184          |
| Fieti               | 2.145            | -                     | 2.145            | 256            | 688                   | 944            |
| Fioma               | 26.565           | 813                   | 27.378           | 4.131          | 18.588                | 22.719         |
| Latina              | 42.678           | 22                    | 42.700           | 1.090          | 10.940                | 12.030         |
| Frosinone           | 14.785           | 80                    | 14.865           | 1.122          | 3.598                 | 4.720          |
| <b>Lazio</b>        | <b>88.833</b>    | <b>915</b>            | <b>89.748</b>    | <b>7.406</b>   | <b>36.191</b>         | <b>43.597</b>  |
| L'Aquila            | 450              | -                     | 450              | 442            | 1.717                 | 2.159          |
| Teramo              | 6.988            | -                     | 6.988            | 150            | 7.763                 | 7.913          |
| Pescara             | 9.534            | 2                     | 9.536            | 270            | 2.146                 | 2.416          |
| Chieti              | 17.715           | 64                    | 17.779           | 461            | 6.671                 | 7.132          |
| <b>Abruzzi</b>      | <b>34.687</b>    | <b>66</b>             | <b>34.753</b>    | <b>1.323</b>   | <b>18.297</b>         | <b>19.620</b>  |
| Isernia             | 166              | -                     | 166              | 318            | 536                   | 854            |
| Campobasso          | 350              | 20                    | 370              | 424            | 2.888                 | 3.312          |
| <b>Molise</b>       | <b>516</b>       | <b>20</b>             | <b>536</b>       | <b>742</b>     | <b>3.424</b>          | <b>4.166</b>   |
| Caserta             | 9.565            | -                     | 9.565            | 1.929          | 2.837                 | 4.766          |
| Enevento            | 15.222           | -                     | 15.222           | 755            | 3.166                 | 3.921          |
| Napoli              | 23.381           | -                     | 23.381           | 7.996          | 12.923                | 20.919         |
| Avellino            | 10.811           | 37                    | 10.848           | 1.452          | 7.719                 | 9.171          |
| Salerno             | 70.237           | -                     | 70.237           | 2.512          | 23.412                | 25.924         |
| <b>Campania</b>     | <b>129.216</b>   | <b>37</b>             | <b>129.253</b>   | <b>14.644</b>  | <b>50.057</b>         | <b>64.701</b>  |
| Foggia              | 102.388          | -                     | 102.388          | 781            | 9.292                 | 10.073         |
| Bari                | 41.375           | -                     | 41.375           | 2.253          | 5.262                 | 7.515          |
| Taranto             | 3.008            | -                     | 3.008            | 1.739          | 2.075                 | 3.814          |
| Brindisi            | 39.505           | -                     | 39.505           | 840            | 2.858                 | 3.698          |
| Lecce               | 18.873           | -                     | 18.873           | 1.076          | 3.812                 | 4.888          |
| <b>Puglia</b>       | <b>205.149</b>   | -                     | <b>205.149</b>   | <b>6.689</b>   | <b>23.299</b>         | <b>29.988</b>  |
| Potenza             | 1.328            | 119                   | 1.447            | 340            | 1.205                 | 1.545          |
| Matera              | 6.028            | -                     | 6.028            | 637            | 1.700                 | 2.337          |
| <b>Basilicata</b>   | <b>7.356</b>     | <b>119</b>            | <b>7.475</b>     | <b>977</b>     | <b>2.905</b>          | <b>3.882</b>   |
| Cosenza             | 12.648           | 160                   | 12.808           | 1.584          | 6.300                 | 7.884          |
| Catanzaro           | 7.037            | -                     | 7.037            | 1.180          | 4.498                 | 5.678          |
| Reggio di Calabria  | 9.228            | -                     | 9.228            | 1.007          | 7.677                 | 8.684          |
| <b>Calabria</b>     | <b>28.913</b>    | <b>160</b>            | <b>29.073</b>    | <b>3.771</b>   | <b>18.475</b>         | <b>22.246</b>  |
| Trapani             | 17.633           | 230                   | 17.863           | 552            | 3.643                 | 4.195          |
| Palermo             | 21.515           | -                     | 21.515           | 1.511          | 7.661                 | 9.172          |
| Messina             | 5.021            | 60                    | 5.081            | 1.795          | 2.781                 | 4.576          |
| Agrigento           | 7.623            | 12                    | 7.635            | 442            | 1.188                 | 1.630          |
| Caltanissetta       | 2.674            | -                     | 2.674            | 20             | 456                   | 476            |
| Enna                | 204              | 40                    | 244              | 558            | 746                   | 1.304          |
| Catania             | 23.401           | 140                   | 23.541           | 8.048          | 16.072                | 24.120         |
| Ragusa              | 10.168           | -                     | 10.168           | 892            | 626                   | 1.518          |
| Siracusa            | 2.354            | -                     | 2.354            | 746            | 691                   | 1.437          |
| <b>Sicilia</b>      | <b>90.593</b>    | <b>482</b>            | <b>91.075</b>    | <b>14.564</b>  | <b>33.864</b>         | <b>48.428</b>  |
| Sassari             | 10.066           | -                     | 10.066           | 24             | 1.253                 | 1.277          |
| Nuoro               | 1.939            | -                     | 1.939            | 133            | 1.388                 | 1.521          |
| Oriстано            | 4.358            | -                     | 4.358            | 14             | 2.443                 | 2.457          |
| Cagliari            | 15.472           | -                     | 15.472           | 388            | 8.514                 | 8.902          |
| <b>Sardegna</b>     | <b>31.835</b>    | -                     | <b>31.835</b>    | <b>559</b>     | <b>13.598</b>         | <b>14.157</b>  |
| <b>ITALIA</b>       | <b>1.176.389</b> | <b>10.127</b>         | <b>1.186.516</b> | <b>122.742</b> | <b>474.379</b>        | <b>597.121</b> |

**Tavola 10.10 - Diserbanti, fitoregolatori, integratori e coadiuvanti distribuiti al consumo, per provincia e regione - Anno 1989 (dati in chilogrammi)**

| PROVINCE<br>REGIONI          | DISERBANTI     |                     |                      |                  |                  |                |  |
|------------------------------|----------------|---------------------|----------------------|------------------|------------------|----------------|--|
|                              | Inorganici     | ORGANICI A BASE DI: |                      |                  |                  |                |  |
|                              |                | Dalapon             | T.C.A.<br>e derivati | Alachlor         | Propanil         | Molinate       | Miscela di<br>fenossicar-<br>bossilici |
| Torino                       | 110.630        | 1.540               | 20                   | 140.592          | 100              | 135.300        | 1.670                                  |
| Vercelli                     | 920            | 121.445             | 193.450              | 69.802           | 797.035          | 337.464        | 24.200                                 |
| Novara                       | 1.245          | 14.340              | 175.035              | 55.000           | 172.130          | 329.349        | 8.920                                  |
| Cuneo                        | 1.210          | 270                 | -                    | 154.560          | -                | -              | 3.060                                  |
| Asti                         | 3.420          | -                   | -                    | 28.266           | 2.200            | -              | 1.600                                  |
| Alessandria                  | 6.310          | 13.950              | 17.955               | 81.646           | 121.650          | 6.364          | 10.613                                 |
| <b>Piemonte</b>              | <b>123.735</b> | <b>151.545</b>      | <b>386.460</b>       | <b>529.866</b>   | <b>1.093.115</b> | <b>808.477</b> | <b>50.063</b>                          |
| <b>Valle d'Aosta</b>         | <b>350</b>     | <b>-</b>            | <b>-</b>             | <b>57</b>        | <b>-</b>         | <b>-</b>       | <b>-</b>                               |
| Varese                       | 11.100         | 520                 | -                    | 16.113           | -                | -              | 1.270                                  |
| Como                         | 810            | -                   | -                    | 19.920           | -                | -              | 40                                     |
| Sondrio                      | 80             | -                   | -                    | 480              | -                | -              | 20                                     |
| Milano                       | 31.705         | 8.245               | 14.925               | 164.692          | 45.780           | 117.271        | 3.240                                  |
| Bergamo                      | 8.750          | 190                 | 5                    | 67.594           | -                | -              | 350                                    |
| Brescia                      | 4.250          | 70                  | 8.430                | 123.157          | -                | -              | 380                                    |
| Pavia                        | 850            | 20.220              | 241.770              | 109.030          | 563.675          | 351.256        | 13.100                                 |
| Cremona                      | 2.020          | 50                  | 6.805                | 159.494          | -                | -              | 784                                    |
| Mantova                      | 720            | 20                  | 12.720               | 195.043          | 2.000            | 3.040          | 4.730                                  |
| <b>Lombardia</b>             | <b>60.285</b>  | <b>29.315</b>       | <b>284.655</b>       | <b>855.523</b>   | <b>611.455</b>   | <b>471.567</b> | <b>23.914</b>                          |
| Bolzano-Bozen                | 2.330          | 5                   | -                    | 1.050            | -                | -              | 1.971                                  |
| Trento                       | 5.701          | -                   | -                    | 3.894            | -                | -              | 1.383                                  |
| <b>Trentino-Alto Adige</b>   | <b>8.031</b>   | <b>5</b>            | <b>-</b>             | <b>4.944</b>     | <b>-</b>         | <b>-</b>       | <b>3.354</b>                           |
| Verona                       | 700            | 520                 | 1.745                | 166.616          | 1.100            | 1.004          | 5.824                                  |
| Vicenza                      | 4.070          | 260                 | 575                  | 107.640          | 200              | 850            | 3.420                                  |
| Belluno                      | 50             | -                   | 250                  | 25.585           | -                | -              | 120                                    |
| Treviso                      | 6.570          | 280                 | 760                  | 175.888          | -                | -              | 3.980                                  |
| Venezia                      | 13.415         | 4.020               | 4.885                | 231.517          | 1.200            | 1.200          | 3.330                                  |
| Padova                       | 30.173         | 1.840               | 12.480               | 240.834          | 50               | -              | 7.710                                  |
| Rovigo                       | 110            | 75                  | 12.265               | 96.390           | 1.100            | 1.480          | 8.740                                  |
| <b>Veneto</b>                | <b>55.088</b>  | <b>6.995</b>        | <b>32.960</b>        | <b>1.044.450</b> | <b>3.650</b>     | <b>4.534</b>   | <b>33.124</b>                          |
| Pordenone                    | 3.070          | 40                  | -                    | 92.821           | -                | -              | 4.650                                  |
| Udine                        | 12.930         | 235                 | -                    | 204.271          | -                | -              | 6.740                                  |
| Gorizia                      | 560            | 60                  | -                    | 29.413           | -                | -              | 160                                    |
| Trieste                      | 2.820          | 100                 | -                    | 880              | -                | -              | 60                                     |
| <b>Friuli-Venezia Giulia</b> | <b>19.380</b>  | <b>435</b>          | <b>-</b>             | <b>327.385</b>   | <b>-</b>         | <b>-</b>       | <b>11.610</b>                          |
| Imperia                      | 110            | 10                  | -                    | 12               | -                | -              | 20                                     |
| Savona                       | 1.030          | 320                 | -                    | 15               | -                | -              | 20                                     |
| Genova                       | 3.300          | 20                  | 200                  | 81               | -                | -              | 140                                    |
| La Spezia                    | 3.000          | 210                 | -                    | 575              | -                | -              | -                                      |
| <b>Liguria</b>               | <b>7.440</b>   | <b>560</b>          | <b>200</b>           | <b>683</b>       | <b>-</b>         | <b>-</b>       | <b>180</b>                             |
| Piacenza                     | 2.080          | 65                  | 4.095                | 50.372           | 250              | 25             | 2.130                                  |
| Parma                        | 720            | 30                  | 10.000               | 7.301            | -                | -              | 2.120                                  |
| Reggio nell'Emilia           | 640            | 20                  | 3.100                | 32.097           | 1.110            | 1.200          | 1.950                                  |
| Modena                       | 2.540          | 314                 | 820                  | 39.263           | 500              | 1.100          | 4.560                                  |
| Bologna                      | 31.120         | 2.520               | 895                  | 32.714           | 1.200            | 700            | 12.976                                 |
| Ferrara                      | 300            | 460                 | 1.935                | 102.699          | 32.590           | 10.730         | 18.840                                 |
| Ravenna                      | 1.430          | 1.030               | 5.385                | 24.877           | 200              | -              | 6.852                                  |
| Forlì                        | 8.060          | 770                 | 8.480                | 4.440            | -                | -              | 3.060                                  |
| <b>Emilia-Romagna</b>        | <b>46.890</b>  | <b>5.209</b>        | <b>34.710</b>        | <b>293.763</b>   | <b>35.850</b>    | <b>13.755</b>  | <b>52.488</b>                          |
| Massa-Carrara                | 990            | 52                  | -                    | 586              | -                | -              | 60                                     |
| Lucca                        | 5.210          | 278                 | 20                   | 11.301           | -                | -              | 80                                     |
| Pistoia                      | 4.930          | -                   | -                    | 10.275           | -                | -              | 1.100                                  |
| Firenze                      | 12.680         | 100                 | -                    | 13.136           | -                | -              | 2.280                                  |
| Livorno                      | 740            | 135                 | 520                  | 4.123            | -                | -              | 1.490                                  |
| Pisa                         | 3.080          | 40                  | 380                  | 12.338           | -                | -              | 3.340                                  |
| Arezzo                       | 7.340          | 15                  | -                    | 15.270           | -                | -              | 2.499                                  |
| Siena                        | 490            | 40                  | -                    | 18.049           | -                | -              | 2.860                                  |
| Grosseto                     | 195            | 1.010               | 60                   | 5.013            | 300              | 364            | 5.740                                  |
| <b>Toscana</b>               | <b>35.655</b>  | <b>1.670</b>        | <b>980</b>           | <b>90.091</b>    | <b>300</b>       | <b>364</b>     | <b>19.449</b>                          |
| Perugia                      | 830            | 90                  | -                    | 26.744           | -                | -              | 12.120                                 |
| Terni                        | 250            | 160                 | -                    | 3.617            | -                | -              | 4.950                                  |
| <b>Umbria</b>                | <b>1.080</b>   | <b>250</b>          | <b>-</b>             | <b>30.361</b>    | <b>-</b>         | <b>-</b>       | <b>17.070</b>                          |

**Tavola 10.10 segue - Diserbanti, fitoregolatori, integratori e coadiuvanti distribuiti al consumo, per provincia e regione - Anno 1989 (dati in chilogrammi)**

| PROVINCE<br>REGIONI | DISERBANTI     |                     |                      |                  |                  |                  |  |
|---------------------|----------------|---------------------|----------------------|------------------|------------------|------------------|--|
|                     | Inorganici     | ORGANICI A BASE DI: |                      |                  |                  |                  |  |
|                     |                | Dalapon             | T.C.A.<br>e derivati | Alachlor         | Propanil         | Molinate         | Miscela di<br>fenossicar-<br>bossilico |
| Pesaro e Urbino     | 45             | 20                  | 7.435                | 2.150            | -                | -                | 5.116                                  |
| Ancona              | 600            | 90                  | 25.535               | 7.387            | -                | -                | 8.650                                  |
| Macerata            | 1.768          | 27                  | 4.975                | 15.117           | -                | -                | 4.695                                  |
| Ascoli Piceno       | 90             | 83                  | 1.275                | 4.432            | -                | -                | 3.792                                  |
| <b>Marche</b>       | <b>2.503</b>   | <b>220</b>          | <b>39.220</b>        | <b>29.086</b>    | -                | -                | <b>22.254</b>                          |
| Viterbo             | 20             | 20                  | 200                  | 11.053           | -                | -                | 14.340                                 |
| Rieti               | -              | 10                  | 490                  | 3.925            | -                | -                | 540                                    |
| Roma                | 14.210         | 354                 | 1.025                | 15.252           | 6.550            | 2.000            | 36.990                                 |
| Latina              | 130            | 100                 | -                    | 17.956           | -                | -                | 2.420                                  |
| Frosinone           | 2.810          | 48                  | -                    | 3.265            | -                | -                | 1.900                                  |
| <b>Lazio</b>        | <b>17.170</b>  | <b>532</b>          | <b>1.715</b>         | <b>51.451</b>    | <b>6.550</b>     | <b>2.000</b>     | <b>56.190</b>                          |
| L'Aquila            | 100            | 50                  | -                    | 210              | -                | -                | 1.540                                  |
| Teramo              | -              | 2                   | -                    | 1.805            | -                | -                | 8.154                                  |
| Pescara             | 400            | 20                  | 25                   | 1.339            | -                | -                | 1.690                                  |
| Chieti              | -              | 60                  | 20                   | 709              | -                | -                | 2.528                                  |
| <b>Abruzzi</b>      | <b>500</b>     | <b>132</b>          | <b>45</b>            | <b>4.063</b>     | -                | -                | <b>13.912</b>                          |
| Isernia             | -              | 20                  | 270                  | 485              | -                | -                | 100                                    |
| Campobasso          | -              | -                   | 1.815                | 1.263            | -                | -                | 1.880                                  |
| <b>Molise</b>       | -              | <b>20</b>           | <b>2.085</b>         | <b>1.748</b>     | -                | -                | <b>1.980</b>                           |
| Caserta             | 500            | -                   | 325                  | 46.183           | -                | -                | 220                                    |
| Benevento           | -              | 40                  | -                    | 9.671            | -                | -                | 400                                    |
| Napoli              | 37.840         | 380                 | 200                  | 1.908            | -                | -                | 490                                    |
| Avellino            | 10             | -                   | -                    | 2.125            | -                | -                | 2.140                                  |
| Salerno             | -              | 10                  | -                    | 4.751            | -                | -                | 340                                    |
| <b>Campania</b>     | <b>38.350</b>  | <b>430</b>          | <b>525</b>           | <b>64.638</b>    | -                | -                | <b>3.590</b>                           |
| Foggia              | 100            | 140                 | 9.870                | 535              | -                | -                | 23.468                                 |
| Bari                | 520            | 75                  | 3.175                | 800              | -                | -                | 4.880                                  |
| Taranto             | 90             | -                   | 570                  | 213              | -                | -                | 440                                    |
| Brindisi            | 20             | 50                  | 100                  | 3.131            | -                | -                | 740                                    |
| Lecce               | -              | 310                 | 160                  | 1.500            | -                | -                | 1.220                                  |
| <b>Puglia</b>       | <b>730</b>     | <b>575</b>          | <b>13.875</b>        | <b>6.179</b>     | -                | -                | <b>30.748</b>                          |
| Potenza             | -              | -                   | 440                  | 1.016            | -                | -                | 7.128                                  |
| Matera              | -              | 50                  | 2.440                | 711              | -                | -                | 460                                    |
| <b>Basilicata</b>   | -              | <b>50</b>           | <b>2.880</b>         | <b>1.727</b>     | -                | -                | <b>7.588</b>                           |
| Cosenza             | 10             | 10                  | 125                  | 730              | 3.000            | -                | 460                                    |
| Catanzaro           | 100            | 100                 | 1.000                | 500              | -                | -                | 240                                    |
| Reggio di Calabria  | 320            | -                   | -                    | 2.000            | -                | -                | 1.260                                  |
| <b>Calabria</b>     | <b>430</b>     | <b>110</b>          | <b>1.125</b>         | <b>3.230</b>     | <b>3.000</b>     | -                | <b>1.960</b>                           |
| Trapani             | -              | 20                  | -                    | -                | -                | -                | 100                                    |
| Palermo             | -              | 60                  | -                    | 20               | -                | -                | 1.890                                  |
| Messina             | -              | 10                  | -                    | -                | -                | -                | 80                                     |
| Agrigento           | -              | 70                  | -                    | -                | -                | -                | 2.300                                  |
| Caltanissetta       | 30             | -                   | -                    | -                | -                | -                | 1.120                                  |
| Enna                | 80             | -                   | -                    | -                | -                | -                | -                                      |
| Catania             | -              | 420                 | -                    | 61.891           | -                | -                | 780                                    |
| Ragusa              | -              | 20                  | -                    | 950              | -                | -                | 740                                    |
| Siracusa            | -              | 725                 | -                    | 240              | -                | -                | 500                                    |
| <b>Sicilia</b>      | <b>110</b>     | <b>1.325</b>        | -                    | <b>63.101</b>    | -                | -                | <b>7.510</b>                           |
| Sassari             | -              | 10                  | -                    | 100              | -                | -                | 80                                     |
| Nuoro               | -              | 110                 | -                    | -                | -                | -                | 20                                     |
| Oristano            | -              | 20                  | -                    | 1.644            | 1.500            | -                | -                                      |
| Cagliari            | 350            | 2.370               | -                    | 1.720            | -                | -                | 950                                    |
| <b>Sardegna</b>     | <b>350</b>     | <b>2.510</b>        | -                    | <b>3.464</b>     | <b>1.500</b>     | -                | <b>1.050</b>                           |
| <b>ITALIA</b>       | <b>418.077</b> | <b>201.888</b>      | <b>801.435</b>       | <b>3.405.810</b> | <b>1.755.420</b> | <b>1.300.697</b> | <b>358.034</b>                         |

**Tavola 10.10 segue - Diserbanti, fitoregolatori, integratori e coadiuvanti distribuiti al consumo, per provincia e regione - Anno 1989 (dati in chilogrammi)**

| PROVINCE<br>REGIONI          | segue DISERBANTI          |               |              |               |                |               |
|------------------------------|---------------------------|---------------|--------------|---------------|----------------|---------------|
|                              | segue ORGANICI A BASE DI: |               |              |               |                |               |
|                              | Diuron                    | Linuron       | Metoxuron    | Paraquat      | Atrazina       | Simazina      |
| Torino                       | 660                       | 8.049         | 460          | 4.618         | 5.652          | 1.388         |
| Vercelli                     | 2.884                     | 7.093         | 100          | 5.512         | 730            | 442           |
| Novara                       | 535                       | 4.944         | 40           | 4.752         | 6.500          | 1.634         |
| Cuneo                        | 2.102                     | 11.220        | -            | 29.580        | 16.110         | 5.112         |
| Asti                         | 936                       | 2.822         | -            | 5.612         | 3.922          | 4.855         |
| Alessandria                  | 475                       | 6.900         | 120          | 4.566         | 5.275          | 1.138         |
| <b>Piemonte</b>              | <b>7.592</b>              | <b>41.028</b> | <b>720</b>   | <b>54.640</b> | <b>38.189</b>  | <b>18.569</b> |
| <b>Valle d'Aosta</b>         | -                         | <b>5</b>      | -            | <b>736</b>    | -              | <b>170</b>    |
| Varese                       | 75                        | 1.502         | -            | 384           | 2.391          | 840           |
| Como                         | -                         | 1.608         | -            | 24            | 8.748          | 50            |
| Sondrio                      | -                         | 70            | -            | 3.098         | 196            | 1.209         |
| Milano                       | 340                       | 2.533         | -            | 840           | 52.244         | 537           |
| Bergamo                      | 15                        | 8.609         | 50           | -             | 1.730          | 487           |
| Brescia                      | 90                        | 11.842        | -            | 604           | 42.219         | 258           |
| Pavia                        | 3.385                     | 6.551         | 60           | 1.784         | 22.257         | 534           |
| Cremona                      | 38                        | 8.062         | 260          | 308           | 39.493         | 60            |
| Mantova                      | 63                        | 27.210        | 660          | 8.216         | 36.014         | 434           |
| <b>Lombardia</b>             | <b>4.006</b>              | <b>67.987</b> | <b>1.030</b> | <b>15.258</b> | <b>205.292</b> | <b>4.409</b>  |
| Bolzano-Bozen                | -                         | 252           | -            | 9.261         | 194            | 2.302         |
| Trento                       | -                         | 164           | -            | 3.223         | 3.157          | 2.953         |
| <b>Trentino-Alto Adige</b>   | -                         | <b>416</b>    | -            | <b>12.484</b> | <b>3.351</b>   | <b>5.255</b>  |
| Verona                       | 115                       | 11.461        | 40           | 50.808        | 9.423          | 4.780         |
| Vicenza                      | 76                        | 4.720         | -            | 11.834        | 10.010         | 820           |
| Belluno                      | -                         | 2.500         | -            | -             | 2.975          | -             |
| Treviso                      | 77                        | 19.245        | -            | 1.062         | 7.174          | 253           |
| Venezia                      | 60                        | 24.905        | 1.220        | 3.700         | 47.101         | 901           |
| Padova                       | 136                       | 16.709        | 20           | 2.960         | 36.056         | 1.366         |
| Rovigo                       | 1.085                     | 12.280        | 240          | 10.578        | 13.782         | 163           |
| <b>Veneto</b>                | <b>1.549</b>              | <b>91.820</b> | <b>1.520</b> | <b>80.942</b> | <b>126.521</b> | <b>8.283</b>  |
| Pordenone                    | 106                       | 10.710        | -            | 638           | 65             | 1.788         |
| Udine                        | 26                        | 26.537        | -            | 1.736         | 863            | 2.510         |
| Gorizia                      | -                         | 2.282         | -            | 120           | -              | 180           |
| Trieste                      | -                         | -             | -            | 64            | 50             | -             |
| <b>Friuli-Venezia Giulia</b> | <b>132</b>                | <b>39.529</b> | -            | <b>2.558</b>  | <b>978</b>     | <b>4.478</b>  |
| Imperia                      | 15                        | -             | -            | 1.370         | 8              | 847           |
| Savona                       | -                         | 23            | -            | 5.957         | 66             | 211           |
| Genova                       | 50                        | 60            | -            | 1.492         | 14             | 334           |
| La Spezia                    | -                         | -             | -            | 52            | 258            | 20            |
| <b>Liguria</b>               | <b>65</b>                 | <b>83</b>     | -            | <b>8.871</b>  | <b>346</b>     | <b>1.412</b>  |
| Piacenza                     | 305                       | 4.159         | 3.920        | 1.769         | 17.028         | 277           |
| Parma                        | 4                         | 685           | 60           | 1.310         | 3.313          | 251           |
| Reggio nell'Emilia           | 108                       | 2.278         | 440          | 4.789         | 8.861          | 1.118         |
| Modena                       | 115                       | 6.489         | 20           | 14.616        | 2.751          | 601           |
| Bologna                      | 375                       | 6.233         | 200          | 19.850        | 4.826          | 1.879         |
| Ferrara                      | 562                       | 20.780        | 60           | 19.527        | 14.079         | 2.555         |
| Ravenna                      | 725                       | 1.919         | 40           | 6.287         | 5.429          | 5.676         |
| Forlì                        | -                         | 330           | 960          | 8.882         | 5.892          | 1.258         |
| <b>Emilia-Romagna</b>        | <b>2.194</b>              | <b>42.873</b> | <b>5.700</b> | <b>77.030</b> | <b>62.179</b>  | <b>13.615</b> |
| Massa-Carrara                | -                         | -             | -            | -             | 935            | 6             |
| Lucca                        | 10                        | 427           | 60           | 1.255         | 9.890          | 231           |
| Pistoia                      | 30                        | 1.426         | 200          | 6.658         | 1.823          | 850           |
| Firenze                      | 60                        | 252           | 120          | 1.098         | 6.791          | 2.377         |
| Livorno                      | 60                        | 246           | 20           | 690           | 701            | 127           |
| Pisa                         | 10                        | 713           | 500          | 1.012         | 8.511          | 322           |
| Arezzo                       | -                         | 508           | 500          | 212           | 4.545          | 1.829         |
| Siena                        | -                         | 460           | 1.260        | 600           | 5.975          | 2.163         |
| Grosseto                     | 360                       | 220           | -            | 150           | 1.851          | 40            |
| <b>Toscana</b>               | <b>530</b>                | <b>4.252</b>  | <b>2.660</b> | <b>11.675</b> | <b>41.022</b>  | <b>7.945</b>  |
| Perugia                      | -                         | 4.058         | 1.860        | 1.141         | 19.823         | 547           |
| Terni                        | -                         | 195           | 4            | 152           | 5.230          | 230           |
| <b>Umbria</b>                | -                         | <b>4.253</b>  | <b>1.864</b> | <b>1.293</b>  | <b>25.053</b>  | <b>777</b>    |

**Tavola 10.10 segue - Diserbanti, fitoregolatori, integratori e coadiuvanti distribuiti al consumo, per provincia e regione - Anno 1989 (dati in chilogrammi)**

| PROVINCE<br>REGIONI | segue DISERBANTI          |                |               |                |                |                |
|---------------------|---------------------------|----------------|---------------|----------------|----------------|----------------|
|                     | segue ORGANICI A BASE DI: |                |               |                |                |                |
|                     | Diuron                    | Linuron        | Metoxuron     | Paraquat       | Atrazina       | Simazina       |
| Pesaro e Urbino     | -                         | 425            | 12.500        | 690            | 23.824         | 260            |
| Ancona              | 10                        | 1.661          | 8.920         | 1.184          | 25.465         | 2.364          |
| Macerata            | -                         | 3.323          | 880           | 1.032          | 16.868         | 238            |
| Ascoli Piceno       | -                         | 1.465          | -             | 724            | 15.875         | 1.048          |
| <b>Marche</b>       | <b>10</b>                 | <b>6.874</b>   | <b>22.300</b> | <b>3.630</b>   | <b>82.032</b>  | <b>3.910</b>   |
| Viterbo             | 635                       | 3.182          | -             | 6.488          | 6.487          | 2.476          |
| Rieti               | -                         | 121            | 2             | -              | 3.820          | 185            |
| Roma                | -                         | 2.025          | -             | 1.794          | 10.186         | 1.953          |
| Latina              | 32                        | 2.131          | 20            | 9.032          | 13.633         | 280            |
| Frosinone           | -                         | 195            | -             | 20             | 8.373          | 840            |
| <b>Lazio</b>        | <b>667</b>                | <b>7.654</b>   | <b>22</b>     | <b>17.334</b>  | <b>42.499</b>  | <b>5.734</b>   |
| L'Aquila            | -                         | 7.710          | 4.940         | 500            | 1.179          | 100            |
| Teramo              | -                         | 300            | -             | 212            | 9.259          | 248            |
| Pescara             | 1                         | 194            | -             | 356            | 5.489          | 323            |
| Chieti              | -                         | 478            | 60            | 692            | 1.113          | 1.923          |
| <b>Abruzzi</b>      | <b>1</b>                  | <b>8.682</b>   | <b>5.000</b>  | <b>1.760</b>   | <b>17.040</b>  | <b>2.594</b>   |
| Isernia             | -                         | 30             | -             | 150            | 2.613          | 90             |
| Campobasso          | 27                        | 243            | -             | 514            | 1.402          | 466            |
| <b>Molise</b>       | <b>27</b>                 | <b>273</b>     | -             | <b>664</b>     | <b>4.015</b>   | <b>556</b>     |
| Caserta             | -                         | 310            | -             | 9.312          | 4.885          | 100            |
| Benevento           | 93                        | -              | -             | 164            | 815            | 130            |
| Napoli              | 3                         | 7.040          | -             | 61.340         | 7.128          | 11.210         |
| Avellino            | -                         | 443            | -             | 9.546          | 719            | 3.053          |
| Salerno             | 4                         | 3.992          | -             | 35.915         | 774            | 182            |
| <b>Campania</b>     | <b>100</b>                | <b>11.785</b>  | -             | <b>116.277</b> | <b>14.321</b>  | <b>14.675</b>  |
| Foggia              | 370                       | 8.246          | 100           | 8.064          | -              | 3.744          |
| Bari                | 180                       | 3.612          | -             | 75.978         | 290            | 33.367         |
| Taranto             | 50                        | 460            | -             | 19.527         | 5              | 5.160          |
| Brindisi            | 20                        | 1.086          | 40            | 82.485         | 80             | 18.616         |
| Lecce               | -                         | 630            | 100           | 138.740        | 245            | 59.063         |
| <b>Puglia</b>       | <b>620</b>                | <b>14.034</b>  | <b>240</b>    | <b>324.794</b> | <b>620</b>     | <b>119.950</b> |
| Potenza             | -                         | 238            | -             | 468            | 273            | 59             |
| Matera              | 40                        | 465            | -             | 2.189          | -              | 84             |
| <b>Basilicata</b>   | <b>40</b>                 | <b>703</b>     | -             | <b>2.637</b>   | <b>273</b>     | <b>143</b>     |
| Cosenza             | -                         | 1.540          | -             | 236            | -              | 792            |
| Catanzaro           | 105                       | 1.142          | -             | 2.124          | 541            | 3.220          |
| Reggio di Calabria  | -                         | 475            | -             | 37.677         | 260            | 3.935          |
| <b>Calabria</b>     | <b>105</b>                | <b>3.157</b>   | -             | <b>40.037</b>  | <b>801</b>     | <b>7.947</b>   |
| Trapani             | -                         | 100            | -             | 7.395          | -              | 1.377          |
| Palermo             | -                         | 130            | -             | 20.748         | -              | 200            |
| Messina             | 50                        | 170            | -             | 4.260          | -              | 132            |
| Agrigento           | -                         | 50             | -             | 848            | -              | 22             |
| Caltanissetta       | -                         | -              | -             | 1.026          | -              | -              |
| Enna                | -                         | 10             | -             | 560            | -              | -              |
| Catania             | 4.074                     | 2.016          | 800           | 26.541         | 705            | 6.722          |
| Ragusa              | 280                       | 4.820          | 3.280         | 11.566         | 1.027          | -              |
| Siracusa            | 670                       | 5.045          | 4.060         | 8.813          | 360            | 2.010          |
| <b>Sicilia</b>      | <b>5.074</b>              | <b>12.341</b>  | <b>8.140</b>  | <b>81.757</b>  | <b>2.092</b>   | <b>10.463</b>  |
| Sassari             | -                         | 1.820          | 300           | 116            | 717            | 1.536          |
| Nuoro               | -                         | -              | -             | 108            | 216            | 100            |
| Oristano            | -                         | 1.844          | -             | 425            | 658            | 112            |
| Cagliari            | -                         | 4.631          | -             | 1.871          | 881            | 1.878          |
| <b>Sardegna</b>     | -                         | <b>8.295</b>   | <b>300</b>    | <b>2.520</b>   | <b>2.472</b>   | <b>3.626</b>   |
| <b>ITALIA</b>       | <b>22.712</b>             | <b>366.044</b> | <b>49.496</b> | <b>856.897</b> | <b>669.096</b> | <b>234.511</b> |

**Tavola 10.10 segue - segue Diserbanti, fitoregolatori, integratori e coadiuvanti distribuiti al consumo, per provincia e regione - Anno 1989 (dati in chilogrammi)**

| PROVINCE<br>REGIONI          | segue DISERBANTI          |               |               |                |                       | Totale organici (a) |
|------------------------------|---------------------------|---------------|---------------|----------------|-----------------------|---------------------|
|                              | segue ORGANICI A BASE DI: |               |               |                |                       |                     |
|                              | D.N.O.C.                  | Dichlobenil   | Trifluralin   | Chloridazon    | Altri principi attivi |                     |
| Torino                       | 276                       | 4.876         | 1.537         | 112            | 164.447               | 481.901             |
| Vercelli                     | 1.360                     | 4.118         | 3.620         | -              | 294.406               | 1.866.265           |
| Novara                       | 20                        | 2.852         | -             | -              | 218.102               | 998.381             |
| Cuneo                        | 7.310                     | 3.062         | 4.692         | -              | 185.597               | 437.652             |
| Asti                         | 640                       | 652           | 3             | 330            | 47.029                | 101.794             |
| Alessandria                  | 390                       | 9.278         | 1.822         | 11.502         | 145.962               | 444.832             |
| <b>Piemonte</b>              | <b>9.996</b>              | <b>24.838</b> | <b>11.674</b> | <b>11.944</b>  | <b>1.055.543</b>      | <b>4.330.825</b>    |
| <b>Valle d'Aosta</b>         | <b>60</b>                 | <b>314</b>    | <b>-</b>      | <b>-</b>       | <b>1.566</b>          | <b>3.016</b>        |
| Varese                       | 20                        | 2.855         | 660           | -              | 17.980                | 45.694              |
| Como                         | 32                        | 1.804         | -             | -              | 12.627                | 44.853              |
| Sondrio                      | -                         | 12            | 21            | -              | 3.375                 | 10.605              |
| Milano                       | 8                         | 5.729         | 3.562         | 2.148          | 391.222               | 815.796             |
| Bergamo                      | 3.242                     | 2.060         | 3.320         | 137            | 42.408                | 130.557             |
| Brescia                      | 1.638                     | 2.746         | 4.797         | 2.450          | 224.358               | 425.143             |
| Pavia                        | 490                       | 6.749         | 277           | 19.789         | 457.214               | 1.821.213           |
| Cremona                      | 940                       | 5.554         | 5.790         | 8.512          | 217.271               | 462.309             |
| Mantova                      | 3.188                     | 3.238         | 19.003        | 23.874         | 254.278               | 608.863             |
| <b>Lombardia</b>             | <b>9.558</b>              | <b>30.747</b> | <b>37.430</b> | <b>56.910</b>  | <b>1.620.733</b>      | <b>4.365.033</b>    |
| Bolzano-Bozen                | 3.190                     | 1.413         | -             | -              | 49.219                | 78.536              |
| Trento                       | 1.270                     | 2.102         | -             | -              | 16.618                | 43.937              |
| <b>Trentino-Alto Adige</b>   | <b>4.460</b>              | <b>3.515</b>  | <b>-</b>      | <b>-</b>       | <b>65.837</b>         | <b>122.473</b>      |
| Verona                       | 11.702                    | 8.230         | 7.120         | 10.569         | 242.139               | 563.944             |
| Vicenza                      | 380                       | 7.659         | 2.204         | 1.805          | 63.449                | 220.853             |
| Belluno                      | -                         | 1.595         | 225           | 250            | 5.267                 | 38.767              |
| Treviso                      | 1.080                     | 6.524         | 1.711         | 4.580          | 121.772               | 345.202             |
| Venezia                      | 4.124                     | 3.156         | 6.012         | 24.600         | 229.273               | 598.680             |
| Padova                       | 2.238                     | 3.990         | 6.113         | 28.766         | 176.007               | 542.210             |
| Rovigo                       | 9.714                     | 1.266         | 10.653        | 44.335         | 131.478               | 365.746             |
| <b>Veneto</b>                | <b>29.238</b>             | <b>32.420</b> | <b>34.038</b> | <b>114.905</b> | <b>969.385</b>        | <b>2.575.402</b>    |
| Pordenone                    | 1.466                     | 1.136         | 408           | 5.217          | 70.668                | 193.513             |
| Udine                        | 3.126                     | 2.996         | 901           | 5.937          | 200.333               | 460.613             |
| Gorizia                      | 3.216                     | 480           | 141           | 476            | 10.100                | 46.772              |
| Trieste                      | 260                       | 75            | 88            | -              | 815                   | 2.392               |
| <b>Friuli-Venezia Giulia</b> | <b>8.068</b>              | <b>4.687</b>  | <b>1.538</b>  | <b>11.630</b>  | <b>281.916</b>        | <b>703.290</b>      |
| Imperia                      | -                         | 55            | 20            | 6              | 6.020                 | 10.285              |
| Savona                       | 120                       | 69            | 21            | 43             | 10.113                | 20.296              |
| Genova                       | 68                        | 144           | 20            | 74             | 2.604                 | 7.165               |
| La Spezia                    | -                         | 55            | -             | 6              | 856                   | 2.032               |
| <b>Liguria</b>               | <b>188</b>                | <b>323</b>    | <b>61</b>     | <b>129</b>     | <b>19.593</b>         | <b>39.780</b>       |
| Piacenza                     | 892                       | 8.878         | 4.588         | 7.024          | 85.687                | 206.656             |
| Parma                        | 140                       | 4.060         | 722           | 12.531         | 91.987                | 137.435             |
| Reggio nell'Emilia           | 2.032                     | 8.505         | 149           | 34.413         | 82.321                | 196.553             |
| Modena                       | 44.558                    | 5.932         | 535           | 120.884        | 137.261               | 408.868             |
| Bologna                      | 13.973                    | 8.336         | 2.026         | 71.905         | 211.184               | 426.574             |
| Ferrara                      | 60.068                    | 1.782         | 1.135         | 33.561         | 315.226               | 699.461             |
| Ravenna                      | 22.408                    | 5.244         | 3.858         | 53.820         | 130.628               | 310.862             |
| Forlì                        | 7.890                     | 2.295         | 1.009         | 25.290         | 65.670                | 143.295             |
| <b>Emilia-Romagna</b>        | <b>151.961</b>            | <b>45.032</b> | <b>14.022</b> | <b>359.428</b> | <b>1.119.964</b>      | <b>2.529.704</b>    |
| Massa-Carrara                | -                         | 149           | 68            | -              | 822                   | 2.692               |
| Lucca                        | 50                        | 3.338         | 795           | 474            | 29.915                | 59.217              |
| Pistoia                      | 690                       | 2.118         | 227           | 968            | 61.959                | 91.974              |
| Firenze                      | 270                       | 2.908         | 441           | 230            | 32.831                | 63.571              |
| Livorno                      | 240                       | 928           | 2.377         | 647            | 24.534                | 37.139              |
| Pisa                         | 218                       | 5.566         | 1.289         | 6.147          | 47.333                | 88.926              |
| Arezzo                       | 1.170                     | 1.545         | 891           | 5.217          | 51.323                | 87.462              |
| Siena                        | 334                       | 3.321         | 282           | 2.802          | 60.834                | 95.792              |
| Grosseto                     | 720                       | 37            | 5.005         | 2.416          | 43.126                | 67.484              |
| <b>Toscana</b>               | <b>3.692</b>              | <b>19.910</b> | <b>11.375</b> | <b>18.901</b>  | <b>352.677</b>        | <b>598.257</b>      |
| Perugia                      | 476                       | 2.079         | 1.997         | 19.330         | 137.596               | 231.758             |
| Terni                        | 160                       | 273           | 1.671         | 1.372          | 28.345                | 46.679              |
| <b>Umbria</b>                | <b>636</b>                | <b>2.352</b>  | <b>3.668</b>  | <b>20.702</b>  | <b>135.341</b>        | <b>278.437</b>      |

(a) Compresi kg. 1.016.561 di miscele di ureici, di dipiridilici e di S-triazinici.



**Tavola 10.10 segue - Diserbanti, fitoregolatori, integratori e coadiuvanti distribuiti al consumo, per provincia e regione - Anno 1989 (dati in chilogrammi)**

| PROVINCE<br>REGIONI | segue DISERBANTI          |                |                |                |                       |                     |
|---------------------|---------------------------|----------------|----------------|----------------|-----------------------|---------------------|
|                     | segue ORGANICI A BASE DI: |                |                |                |                       |                     |
|                     | D.N.O.C.                  | Dichlobenil    | Trifluralin    | Chloridazon    | Altri principi attivi | Totale organici (a) |
| Pesaro e Urbino     | 136                       | 1.539          | 5.721          | 21.549         | 60.375                | 142.607             |
| Ancona              | 1.040                     | 24             | 20.930         | 36.231         | 136.525               | 277.456             |
| Macerata            | 20                        | 114            | 4.250          | 34.648         | 67.021                | 155.765             |
| Ascoli Piceno       | 740                       | 324            | 1.643          | 24.165         | 50.528                | 107.199             |
| <b>Marche</b>       | <b>1.936</b>              | <b>2.001</b>   | <b>32.544</b>  | <b>116.593</b> | <b>314.449</b>        | <b>683.027</b>      |
| Viterbo             | 820                       | 1.802          | 27.003         | 8.271          | 93.015                | 177.572             |
| Rieti               | -                         | 88             | 770            | 503            | 7.963                 | 19.441              |
| Roma                | 7.670                     | 1.093          | 7.521          | 49.072         | 202.061               | 348.743             |
| Latina              | 1.630                     | 814            | 4.972          | 1.762          | 85.529                | 150.413             |
| Frosinone           | -                         | 78             | 1.381          | 380            | 8.969                 | 25.529              |
| <b>Lazio</b>        | <b>10.120</b>             | <b>3.875</b>   | <b>41.647</b>  | <b>59.988</b>  | <b>397.537</b>        | <b>721.698</b>      |
| L'Aquila            | -                         | 2.299          | 2.522          | 2.265          | 15.573                | 38.888              |
| Teramo              | 40                        | 913            | 1.065          | 13.133         | 21.075                | 58.482              |
| Pescara             | 270                       | 145            | 452            | 802            | 21.842                | 33.060              |
| Chieti              | 1.835                     | 366            | 880            | 806            | 28.052                | 40.137              |
| <b>Abruzzi</b>      | <b>2.145</b>              | <b>3.723</b>   | <b>4.919</b>   | <b>17.006</b>  | <b>86.542</b>         | <b>168.567</b>      |
| Isernia             | -                         | 4.110          | 338            | 945            | 10.472                | 19.623              |
| Campobasso          | 150                       | 9.630          | 1.554          | 6.051          | 59.040                | 84.103              |
| <b>Molise</b>       | <b>150</b>                | <b>13.740</b>  | <b>1.892</b>   | <b>6.996</b>   | <b>69.512</b>         | <b>103.726</b>      |
| Caserta             | 7.850                     | 112            | 3.125          | 329            | 26.706                | 101.454             |
| Benevento           | 670                       | 12             | 2.303          | -              | 29.498                | 43.866              |
| Napoli              | 5.620                     | 580            | 2.670          | -              | 50.033                | 294.840             |
| Avellino            | -                         | 138            | 1.195          | -              | 29.068                | 48.507              |
| Salerno             | 9.327                     | 807            | 5.805          | 136            | 32.744                | 115.677             |
| <b>Campania</b>     | <b>23.467</b>             | <b>1.649</b>   | <b>15.098</b>  | <b>465</b>     | <b>168.049</b>        | <b>604.344</b>      |
| Foggia              | 5.880                     | -              | 20.802         | 32.706         | 240.149               | 367.919             |
| Bari                | 5.270                     | -              | 7.333          | 5.474          | 156.667               | 386.285             |
| Taranto             | 2.396                     | 60             | 5.059          | 1.530          | 19.717                | 90.131              |
| Brindisi            | 850                       | -              | 3.698          | 860            | 39.160                | 200.544             |
| Lecce               | 920                       | -              | 7.886          | 1.048          | 52.626                | 367.877             |
| <b>Puglia</b>       | <b>15.316</b>             | <b>60</b>      | <b>44.778</b>  | <b>41.618</b>  | <b>508.319</b>        | <b>1.412.756</b>    |
| Potenza             | 780                       | 1.504          | 3.140          | 968            | 106.943               | 123.662             |
| Matera              | 2.068                     | 2.256          | 3.381          | 2.899          | 90.990                | 110.137             |
| <b>Basilicata</b>   | <b>2.848</b>              | <b>3.760</b>   | <b>6.521</b>   | <b>3.867</b>   | <b>197.933</b>        | <b>233.799</b>      |
| Cosenza             | 2.680                     | 1.276          | 662            | 80             | 12.751                | 28.470              |
| Catanzaro           | 1.680                     | -              | 2.985          | 204            | 40.779                | 64.296              |
| Reggio di Calabria  | 270                       | -              | 140            | 1.008          | 36.789                | 114.218             |
| <b>Calabria</b>     | <b>4.634</b>              | <b>1.276</b>   | <b>3.787</b>   | <b>1.292</b>   | <b>90.319</b>         | <b>206.984</b>      |
| Trapani             | 370                       | -              | 84             | -              | 21.008                | 36.426              |
| Palermo             | 530                       | 48             | 1.253          | -              | 62.370                | 106.414             |
| Messina             | -                         | 1.200          | 247            | -              | 15.333                | 21.499              |
| Agrigento           | 2.330                     | -              | 548            | -              | 46.693                | 55.417              |
| Caltanissetta       | 40                        | -              | 242            | -              | 60.108                | 63.760              |
| Enna                | -                         | -              | 214            | -              | 29.852                | 30.636              |
| Catania             | 3.064                     | 720            | 710            | -              | 132.663               | 312.138             |
| Ragusa              | 1.700                     | 20             | 2.470          | -              | 35.026                | 61.899              |
| Siracusa            | -                         | -              | 1.501          | -              | 25.461                | 52.281              |
| <b>Sicilia</b>      | <b>81.034</b>             | <b>1.988</b>   | <b>7.269</b>   | <b>-</b>       | <b>428.514</b>        | <b>740.470</b>      |
| Sassari             | 1.790                     | -              | 186            | -              | 29.473                | 36.181              |
| Nuoro               | 200                       | -              | -              | -              | 3.444                 | 4.198               |
| Oristano            | 550                       | -              | 494            | 168            | 23.412                | 30.863              |
| Cagliari            | 1.330                     | -              | 1.831          | 850            | 95.338                | 116.514             |
| <b>Sardegna</b>     | <b>3.870</b>              | <b>-</b>       | <b>2.511</b>   | <b>1.018</b>   | <b>151.667</b>        | <b>187.756</b>      |
| <b>ITALIA</b>       | <b>290.373</b>            | <b>196.210</b> | <b>274.772</b> | <b>843.392</b> | <b>8.065.996</b>      | <b>20.709.344</b>   |

(a) Cfr. nota a pagina precedente.

**Tavola 10.10 segue - Diserbanti, fitoregolatori, integratori e coadjuvanti distribuiti al consumo, per provincia e regione - Anno 1989 (dati in chilogrammi)**

| PROVINCE<br>REGIONI          | segue<br>DISERBANTI      |               | FITOREGOLATORI |               |                |                | Totale |
|------------------------------|--------------------------|---------------|----------------|---------------|----------------|----------------|--------|
|                              | Miscela di<br>diserbanti | Alleganti     | Anticascola    | Brachizzanti  | Altri          |                |        |
| Torino                       | 202.393                  | 292           | 161            | 510           | 2.041          | 3.004          |        |
| Vercelli                     | 604.083                  | 36            | 26             | 340           | 553            | 955            |        |
| Novara                       | 366.025                  | 20            | -              | 90            | 4.573          | 4.683          |        |
| Cuneo                        | 183.533                  | 370           | 753            | 2.325         | 16.026         | 19.474         |        |
| Asti                         | 59.931                   | 67            | 73             | 50            | 1.355          | 1.545          |        |
| Alessandria                  | 226.856                  | 91            | 42             | 990           | 1.804          | 2.927          |        |
| <b>Piemonte</b>              | <b>1.642.821</b>         | <b>876</b>    | <b>1.055</b>   | <b>4.305</b>  | <b>26.352</b>  | <b>32.588</b>  |        |
| <b>Valle d'Aosta</b>         | <b>3.352</b>             | <b>-</b>      | <b>20</b>      | <b>-</b>      | <b>1</b>       | <b>21</b>      |        |
| Varese                       | 22.479                   | 20            | -              | 270           | 305            | 595            |        |
| Como                         | 12.639                   | -             | 96             | -             | 192            | 288            |        |
| Sondrio                      | 2.524                    | -             | 609            | -             | 4.279          | 4.888          |        |
| Milano                       | 502.293                  | 55            | 20             | 2.235         | 270            | 2.580          |        |
| Bergamo                      | 84.705                   | 5             | -              | 650           | 322            | 977            |        |
| Brescia                      | 309.485                  | 80            | -              | 1.044         | 275            | 1.399          |        |
| Pavia                        | 745.853                  | 10            | 102            | 2.030         | 3.469          | 5.611          |        |
| Cremona                      | 229.902                  | -             | 8              | 2.910         | 1.407          | 4.325          |        |
| Mantova                      | 247.482                  | 170           | 51             | 3.424         | 2.863          | 6.508          |        |
| <b>Lombardia</b>             | <b>2.157.362</b>         | <b>340</b>    | <b>886</b>     | <b>12.563</b> | <b>13.382</b>  | <b>27.171</b>  |        |
| Bozano-Bozen                 | 8.247                    | 101           | 4.722          | 110           | 123.310        | 128.243        |        |
| Trento                       | 5.938                    | 123           | 2.914          | 130           | 51.323         | 54.490         |        |
| <b>Trentino-Alto Adige</b>   | <b>14.186</b>            | <b>224</b>    | <b>7.636</b>   | <b>240</b>    | <b>174.633</b> | <b>182.733</b> |        |
| Verona                       | 159.809                  | 2.704         | 2.871          | 4.991         | 76.779         | 87.345         |        |
| Vicenza                      | 96.655                   | 20            | -              | 1.033         | 8.189          | 9.242          |        |
| Belluno                      | 4.409                    | -             | -              | 225           | 49             | 274            |        |
| Treviso                      | 123.974                  | 256           | 27             | 1.575         | 2.403          | 4.261          |        |
| Venezia                      | 162.872                  | 606           | 321            | 3.120         | 5.892          | 9.939          |        |
| Padova                       | 226.811                  | 378           | 148            | 5.200         | 14.409         | 20.135         |        |
| Rovigo                       | 128.777                  | 755           | 909            | 2.470         | 10.855         | 14.989         |        |
| <b>Veneto</b>                | <b>903.307</b>           | <b>4.719</b>  | <b>4.276</b>   | <b>18.614</b> | <b>118.576</b> | <b>146.185</b> |        |
| Pordenone                    | 82.760                   | 100           | 216            | 1.320         | 3.473          | 5.109          |        |
| Udine                        | 115.649                  | 1.000         | 417            | 2.585         | 8.297          | 12.299         |        |
| Gorizia                      | 6.948                    | -             | 8              | 615           | 187            | 810            |        |
| Trieste                      | 1.193                    | -             | -              | -             | 696            | 696            |        |
| <b>Friuli-Venezia Giulia</b> | <b>206.550</b>           | <b>1.100</b>  | <b>641</b>     | <b>4.520</b>  | <b>12.653</b>  | <b>18.914</b>  |        |
| Imperia                      | 899                      | 101           | -              | 46            | 2.535          | 2.682          |        |
| Savona                       | 2.481                    | 1.758         | -              | 1.170         | 1.819          | 4.747          |        |
| Genova                       | 1.410                    | 33            | 9              | 98            | 648            | 788            |        |
| La Spezia                    | 611                      | 6             | 2              | 136           | 25             | 169            |        |
| <b>Liguria</b>               | <b>5.401</b>             | <b>1.898</b>  | <b>11</b>      | <b>1.450</b>  | <b>5.027</b>   | <b>8.386</b>   |        |
| Piacenza                     | 133.897                  | 51            | -              | 6.759         | 9.930          | 16.740         |        |
| Parma                        | 120.835                  | 308           | 12             | 1.700         | 1.189          | 3.209          |        |
| Reggio nell'Emilia           | 53.652                   | 71            | 71             | 940           | 4.318          | 5.400          |        |
| Modena                       | 96.971                   | 612           | 726            | 6.130         | 10.054         | 17.522         |        |
| Bologna                      | 203.944                  | 1.918         | 3.150          | 3.031         | 19.408         | 27.507         |        |
| Ferrara                      | 221.968                  | 4.593         | 2.917          | 8.040         | 31.915         | 47.465         |        |
| Ravenna                      | 127.272                  | 1.981         | 1.399          | 3.500         | 22.756         | 29.636         |        |
| Forl'                        | 50.705                   | 599           | 379            | 210           | 6.610          | 7.798          |        |
| <b>Emilia-Romagna</b>        | <b>1.009.244</b>         | <b>10.133</b> | <b>8.654</b>   | <b>30.310</b> | <b>106.180</b> | <b>155.277</b> |        |
| Massa-Carrara                | 11.599                   | -             | -              | 21            | 15             | 36             |        |
| Lucca                        | 22.581                   | 88            | 19             | 876           | 1.093          | 2.076          |        |
| Pistoia                      | 14.231                   | 79            | -              | 680           | 1.879          | 2.638          |        |
| Firenze                      | 39.838                   | 77            | 53             | 190           | 627            | 947            |        |
| Livorno                      | 11.551                   | 15            | -              | -             | 660            | 675            |        |
| Pisa                         | 22.546                   | 14            | 60             | 509           | 1.010          | 1.593          |        |
| Arezzo                       | 57.779                   | 48            | 243            | 1.431         | 11.948         | 13.670         |        |
| Siena                        | 52.724                   | 310           | -              | 870           | 1.144          | 2.324          |        |
| Grosseto                     | 34.993                   | 20            | -              | 310           | 969            | 1.299          |        |
| <b>Toscana</b>               | <b>267.842</b>           | <b>651</b>    | <b>375</b>     | <b>4.887</b>  | <b>19.345</b>  | <b>25.258</b>  |        |
| Perugia                      | 99.253                   | 134           | 25             | 9.466         | 116.827        | 126.452        |        |
| Terni                        | 24.133                   | -             | -              | 995           | 15.813         | 16.808         |        |
| <b>Umbria</b>                | <b>123.386</b>           | <b>134</b>    | <b>25</b>      | <b>10.461</b> | <b>132.640</b> | <b>143.260</b> |        |

**Tavola 10.10 segue - Diserbanti, fitoregolatori, integratori e coadiuvanti distribuiti al consumo, per provincia e regione - Anno 1989 (dati in chilogrammi)**

| PROVINCE<br>REGIONI | segue<br>DISERBANTI      | FITOREGOLATORI |               |                |                |                  | Totale |
|---------------------|--------------------------|----------------|---------------|----------------|----------------|------------------|--------|
|                     | Miscela di<br>diserbanti | Alleganti      | Anticascola   | Brachizzanti   | Altri          |                  |        |
| Pesaro e Urbino     | 83.498                   | 8              | 29            | 2.245          | 113            | 2.395            |        |
| Ancona              | 164.419                  | 24             | 20            | 2.605          | 359            | 3.008            |        |
| Macerata            | 93.667                   | 179            | 20            | 300            | 763            | 1.262            |        |
| Ascoli Piceno       | 98.828                   | 378            | 20            | 439            | 853            | 1.690            |        |
| <b>Marche</b>       | <b>440.412</b>           | <b>589</b>     | <b>89</b>     | <b>5.589</b>   | <b>2.088</b>   | <b>8.355</b>     |        |
| Viterbo             | 65.855                   | -              | -             | 40             | 4.217          | 4.257            |        |
| Rieti               | 10.292                   | -              | -             | 455            | -              | 455              |        |
| Roma                | 106.331                  | 5.485          | 227           | 8.744          | 6.426          | 20.882           |        |
| Latina              | 40.636                   | 3.930          | 108           | 5.644          | 7.029          | 16.711           |        |
| Frosinone           | 9.717                    | 20             | -             | 62             | 5.762          | 5.844            |        |
| <b>Lazio</b>        | <b>232.831</b>           | <b>9.435</b>   | <b>335</b>    | <b>14.945</b>  | <b>23.434</b>  | <b>48.149</b>    |        |
| L'Aquila            | 17.993                   | -              | -             | 280            | 994            | 1.274            |        |
| Teramo              | 25.123                   | 68             | -             | 10             | 1.555          | 1.633            |        |
| Pescara             | 16.088                   | 771            | 19            | 148            | 9.843          | 10.781           |        |
| Chieti              | 20.092                   | 290            | 23            | 54             | 13.396         | 13.763           |        |
| <b>Abruzzi</b>      | <b>79.296</b>            | <b>1.129</b>   | <b>42</b>     | <b>492</b>     | <b>25.788</b>  | <b>27.451</b>    |        |
| Isernia             | 6.307                    | -              | -             | 92             | -              | 92               |        |
| Campobasso          | 20.789                   | 66             | -             | 98             | 36             | 200              |        |
| <b>Molise</b>       | <b>27.096</b>            | <b>66</b>      | <b>-</b>      | <b>190</b>     | <b>36</b>      | <b>292</b>       |        |
| Caserta             | 8.257                    | 316            | 263           | 1.390          | 2.255          | 4.224            |        |
| Benevento           | 12.935                   | 35             | 32            | 165            | 16.599         | 16.831           |        |
| Napoli              | 24.012                   | 2.480          | 460           | 6.030          | 7.081          | 16.051           |        |
| Avellino            | 8.154                    | 4              | 13            | 524            | 2.672          | 3.213            |        |
| Salerno             | 19.774                   | 3.190          | 77            | 2.458          | 5.650          | 11.375           |        |
| <b>Campania</b>     | <b>73.132</b>            | <b>6.025</b>   | <b>845</b>    | <b>10.567</b>  | <b>34.257</b>  | <b>51.694</b>    |        |
| Foggia              | 92.075                   | 406            | -             | 2.740          | 22.071         | 25.217           |        |
| Bari                | 88.297                   | 663            | 1.472         | 1.012          | 2.876          | 6.023            |        |
| Taranto             | 9.729                    | 383            | 790           | 264            | 5.743          | 7.180            |        |
| Brindisi            | 12.186                   | 708            | 5.400         | 784            | 4.285          | 11.177           |        |
| Lecce               | 9.983                    | 222            | 632           | 580            | 2.778          | 4.212            |        |
| <b>Puglia</b>       | <b>212.270</b>           | <b>2.382</b>   | <b>8.294</b>  | <b>5.380</b>   | <b>37.753</b>  | <b>53.809</b>    |        |
| Potenza             | 37.522                   | 8              | -             | 70             | 721            | 799              |        |
| Matera              | 34.908                   | 167            | 40            | 90             | 4.246          | 4.543            |        |
| <b>Basilicata</b>   | <b>72.430</b>            | <b>175</b>     | <b>40</b>     | <b>160</b>     | <b>4.967</b>   | <b>5.342</b>     |        |
| Cosenza             | 9.969                    | 164            | 312           | -              | 20.767         | 21.243           |        |
| Catanzaro           | 7.551                    | 89             | -             | 30             | 1.189          | 1.308            |        |
| Reggio di Calabria  | 8.644                    | 282            | -             | 40             | 3.348          | 3.670            |        |
| <b>Calabria</b>     | <b>26.164</b>            | <b>535</b>     | <b>312</b>    | <b>70</b>      | <b>25.304</b>  | <b>26.221</b>    |        |
| Trapani             | 12.207                   | 1.075          | 13            | 36             | 4.082          | 5.206            |        |
| Palermo             | 23.308                   | 45             | 36            | 20             | 538            | 639              |        |
| Messina             | 1.024                    | 232            | -             | 10             | 378            | 620              |        |
| Agrigento           | 13.602                   | 818            | 31            | 90             | 548            | 1.487            |        |
| Caltanissetta       | 22.414                   | 3.390          | -             | -              | 1.178          | 4.568            |        |
| Enna                | 7.736                    | -              | -             | 10             | 217            | 227              |        |
| Catania             | 20.362                   | 130            | 131           | 1.180          | 15.124         | 16.565           |        |
| Ragusa              | 9.292                    | 46.474         | 127           | 550            | 7.864          | 55.015           |        |
| Siracusa            | 10.028                   | 1.019          | 6             | 553            | 2.209          | 3.787            |        |
| <b>Sicilia</b>      | <b>119.973</b>           | <b>53.183</b>  | <b>344</b>    | <b>2.449</b>   | <b>32.138</b>  | <b>88.114</b>    |        |
| Sassari             | 3.513                    | 42             | -             | 320            | 1.061          | 1.423            |        |
| Nuoro               | 826                      | 10             | -             | 150            | 510            | 670              |        |
| Oristano            | 6.962                    | 53             | -             | 15             | 367            | 435              |        |
| Cagliari            | 10.702                   | 4.909          | -             | 275            | 5.635          | 10.819           |        |
| <b>Sardegna</b>     | <b>22.003</b>            | <b>5.014</b>   | <b>-</b>      | <b>760</b>     | <b>7.573</b>   | <b>13.347</b>    |        |
| <b>ITALIA</b>       | <b>7.639.058</b>         | <b>98.608</b>  | <b>33.880</b> | <b>127.952</b> | <b>802.127</b> | <b>1.062.567</b> |        |

**Tavola 10.10 segue - Diserbanti, fitoregolatori, integratori e coadiuvanti distribuiti al consumo, per provincia e regione - Anno 1989 (dati in chilogrammi)**

| PROVINCE<br>REGIONI          | INTEGRATORI            |                  |                  | Coadiuvanti    | Totale<br>fitoiatrici |
|------------------------------|------------------------|------------------|------------------|----------------|-----------------------|
|                              | Fertilizzanti fogliari | Chelati di ferro | Totale           |                |                       |
| Torino                       | 50.637                 | 1.739            | 52.376           | 9.144          | 2.101.883             |
| Vercelli                     | 29.334                 | 738              | 30.072           | 7.728          | 2.969.150             |
| Novara                       | 4.976                  | 25               | 5.001            | 2.700          | 1.982.086             |
| Cuneo                        | 300.856                | 3.894            | 304.750          | 37.255         | 4.496.859             |
| Asti                         | 16.788                 | 1.594            | 18.382           | 5.185          | 2.265.238             |
| Alessandria                  | 19.999                 | 990              | 20.989           | 6.754          | 2.902.807             |
| <b>Piemonte</b>              | <b>422.590</b>         | <b>8.980</b>     | <b>431.570</b>   | <b>68.766</b>  | <b>16.718.023</b>     |
| <b>Valle d'Aosta</b>         | <b>2.108</b>           | <b>1.595</b>     | <b>3.703</b>     | <b>965</b>     | <b>150.577</b>        |
| Varese                       | 2.321                  | 1.053            | 3.374            | 2.614          | 214.686               |
| Como                         | 4.162                  | 30               | 4.192            | 2.934          | 341.225               |
| Sondrio                      | 24.559                 | 50               | 24.609           | 5.361          | 308.962               |
| Milano                       | 4.856                  | 521              | 5.377            | 14.965         | 2.830.476             |
| Bergamo                      | 1.146                  | 500              | 1.646            | 6.509          | 806.309               |
| Brescia                      | 6.114                  | 1.110            | 7.224            | 7.094          | 1.528.858             |
| Pavia                        | 6.355                  | 1.509            | 7.864            | 4.161          | 4.422.230             |
| Cremona                      | 6.629                  | 1.257            | 7.886            | 9.169          | 1.263.457             |
| Mantova                      | 67.222                 | 8.273            | 75.495           | 29.789         | 2.510.513             |
| <b>Lombardia</b>             | <b>123.364</b>         | <b>14.303</b>    | <b>137.667</b>   | <b>82.596</b>  | <b>14.226.716</b>     |
| Bolzano-Bozen                | 124.932                | 4.711            | 129.643          | 88.064         | 3.175.073             |
| Trento                       | 90.449                 | 7.499            | 97.948           | 86.423         | 2.504.359             |
| <b>Trentino-Alto Adige</b>   | <b>215.381</b>         | <b>12.210</b>    | <b>227.591</b>   | <b>174.487</b> | <b>5.679.432</b>      |
| Verona                       | 352.216                | 33.743           | 385.959          | 177.077        | 9.695.937             |
| Vicenza                      | 16.494                 | 1.040            | 17.534           | 12.381         | 1.968.090             |
| Belluno                      | 10.435                 | 32               | 10.467           | 1.442          | 258.384               |
| Treviso                      | 109.649                | 5.583            | 115.232          | 14.964         | 3.830.739             |
| Venezia                      | 112.188                | 4.280            | 116.468          | 33.584         | 3.164.216             |
| Padova                       | 43.295                 | 6.545            | 49.840           | 23.455         | 3.459.082             |
| Rovigo                       | 32.801                 | 6.429            | 39.230           | 45.331         | 2.102.760             |
| <b>Veneto</b>                | <b>677.078</b>         | <b>57.652</b>    | <b>734.730</b>   | <b>308.234</b> | <b>24.479.208</b>     |
| Pordenone                    | 25.166                 | 11.865           | 37.031           | 9.356          | 1.129.054             |
| Udine                        | 45.179                 | 4.507            | 49.686           | 18.702         | 2.249.663             |
| Gorizia                      | 5.692                  | 584              | 6.276            | 2.669          | 359.721               |
| Trieste                      | 1.476                  | 479              | 1.955            | 734            | 110.228               |
| <b>Friuli-Venezia Giulia</b> | <b>77.513</b>          | <b>17.435</b>    | <b>94.948</b>    | <b>31.461</b>  | <b>3.848.666</b>      |
| Imperia                      | 10.306                 | 47.550           | 57.856           | 9.218          | 1.158.998             |
| Savona                       | 16.859                 | 6.613            | 23.472           | 6.281          | 826.545               |
| Genova                       | 3.824                  | 1.344            | 5.168            | 2.342          | 591.019               |
| La Spezia                    | 2.033                  | 155              | 2.188            | 1.264          | 397.498               |
| <b>Liguria</b>               | <b>33.022</b>          | <b>55.662</b>    | <b>88.684</b>    | <b>19.105</b>  | <b>2.974.060</b>      |
| Piacenza                     | 15.810                 | 1.543            | 17.353           | 13.984         | 1.722.420             |
| Parma                        | 9.752                  | 1.540            | 11.292           | 12.751         | 1.009.752             |
| Reggio nell'Emilia           | 14.926                 | 8.764            | 23.690           | 10.059         | 1.848.206             |
| Modena                       | 70.472                 | 47.975           | 118.447          | 57.428         | 3.937.412             |
| Bologna                      | 90.813                 | 40.236           | 131.049          | 143.268        | 7.760.693             |
| Ferrara                      | 188.294                | 62.787           | 251.081          | 142.211        | 6.825.177             |
| Ravenna                      | 306.214                | 96.966           | 403.180          | 159.885        | 5.600.343             |
| Forlì                        | 144.520                | 37.747           | 182.267          | 58.246         | 2.822.659             |
| <b>Emilia-Romagna</b>        | <b>840.801</b>         | <b>297.558</b>   | <b>1.138.359</b> | <b>597.832</b> | <b>31.526.662</b>     |
| Massa-Carrara                | 1.233                  | -                | 1.233            | 650            | 104.352               |
| Lucca                        | 14.822                 | 3.289            | 18.111           | 8.706          | 1.083.231             |
| Pistoia                      | 13.394                 | 2.786            | 16.180           | 20.163         | 648.467               |
| Firenze                      | 21.153                 | 1.312            | 22.465           | 5.836          | 1.376.697             |
| Livorno                      | 11.280                 | 274              | 11.554           | 2.779          | 364.851               |
| Pisa                         | 11.206                 | 245              | 11.451           | 3.762          | 623.837               |
| Arezzo                       | 27.598                 | 905              | 28.503           | 4.410          | 1.103.635             |
| Siena                        | 23.656                 | 220              | 23.876           | 2.418          | 1.610.706             |
| Grosseto                     | 20.172                 | 215              | 20.387           | 6.223          | 629.505               |
| <b>Toscana</b>               | <b>144.514</b>         | <b>9.246</b>     | <b>153.760</b>   | <b>54.947</b>  | <b>7.545.281</b>      |
| Perugia                      | 16.779                 | 1.579            | 18.358           | 9.364          | 2.780.581             |
| Terni                        | 33.290                 | 175              | 33.465           | 1.939          | 685.568               |
| <b>Umbria</b>                | <b>50.069</b>          | <b>1.754</b>     | <b>51.823</b>    | <b>11.303</b>  | <b>3.466.149</b>      |

**Tavola 10.10 segue - Diserbanti, fitoregolatori, integratori e coadiuvanti distribuiti al consumo, per provincia e regione - Anno 1989 (dati in chilogrammi)**

| PROVINCE<br>REGIONI) | INTEGRATORI            |                  |                  | Coadiuvanti      | Totale<br>fitoiatrici |
|----------------------|------------------------|------------------|------------------|------------------|-----------------------|
|                      | Fertilizzanti fogliari | Chelati di ferro | Totale           |                  |                       |
| Pesaro e Urbino      | 9.484                  | 742              | 10.226           | 4.791            | 779.832               |
| Ancona               | 23.154                 | 2.866            | 26.020           | 8.289            | 1.676.598             |
| Macerata             | 19.533                 | 2.589            | 22.122           | 4.261            | 1.409.961             |
| Ascoli Piceno        | 25.948                 | 8.140            | 34.088           | 13.378           | 1.659.877             |
| <b>Marche</b>        | <b>78.119</b>          | <b>14.337</b>    | <b>92.456</b>    | <b>30.719</b>    | <b>5.626.268</b>      |
| Viterbo              | 13.490                 | 727              | 14.217           | 11.311           | 1.104.108             |
| Rieti                | 4.072                  | 213              | 4.285            | 1.408            | 277.715               |
| Roma                 | 47.234                 | 5.709            | 52.943           | 25.627           | 7.128.857             |
| Latina               | 245.356                | 8.381            | 253.737          | 37.665           | 4.396.236             |
| Frosinone            | 6.781                  | 302              | 7.083            | 1.774            | 1.047.326             |
| <b>Lazio</b>         | <b>316.933</b>         | <b>15.332</b>    | <b>332.265</b>   | <b>77.785</b>    | <b>13.954.242</b>     |
| L'Aquila             | 5.817                  | 384              | 6.201            | 2.775            | 697.231               |
| Teramo               | 5.894                  | 1.119            | 7.013            | 3.455            | 630.766               |
| Pescara              | 9.436                  | 5.551            | 14.987           | 4.804            | 723.360               |
| Chieti               | 252.064                | 7.886            | 259.950          | 7.568            | 2.911.027             |
| <b>Abruzzi</b>       | <b>273.211</b>         | <b>14.940</b>    | <b>288.151</b>   | <b>18.620</b>    | <b>4.962.384</b>      |
| Isernia              | 3.238                  | 120              | 3.358            | 644              | 155.602               |
| Campobasso           | 46.605                 | 752              | 47.357           | 11.866           | 703.930               |
| <b>Molise</b>        | <b>49.843</b>          | <b>872</b>       | <b>50.715</b>    | <b>12.510</b>    | <b>859.532</b>        |
| Caserta              | 86.390                 | 4.451            | 90.841           | 37.395           | 3.467.418             |
| Benevento            | 303.756                | 398              | 304.154          | 9.253            | 1.977.514             |
| Napoli               | 98.975                 | 11.811           | 110.786          | 25.404           | 4.960.302             |
| Avellino             | 18.768                 | 161              | 18.929           | 6.794            | 1.021.826             |
| Salerno              | 70.623                 | 16.895           | 87.518           | 34.741           | 3.949.221             |
| <b>Campania</b>      | <b>578.512</b>         | <b>33.716</b>    | <b>612.228</b>   | <b>113.587</b>   | <b>15.376.281</b>     |
| Foggia               | 221.984                | 14.890           | 236.874          | 53.712           | 4.195.325             |
| Bari                 | 178.785                | 14.672           | 193.457          | 50.480           | 4.350.444             |
| Taranto              | 588.073                | 5.618            | 593.691          | 15.603           | 2.878.504             |
| Brindisi             | 74.254                 | 2.313            | 76.567           | 16.479           | 2.407.053             |
| Lecce                | 182.854                | 9.982            | 192.836          | 12.369           | 2.398.887             |
| <b>Puglia</b>        | <b>1.245.950</b>       | <b>47.475</b>    | <b>1.293.425</b> | <b>148.643</b>   | <b>16.230.213</b>     |
| IPotenza             | 21.380                 | 305              | 21.685           | 8.715            | 1.382.613             |
| IMatera              | 78.321                 | 6.152            | 84.473           | 23.886           | 1.081.610             |
| <b>IBasilicata</b>   | <b>99.701</b>          | <b>6.457</b>     | <b>106.158</b>   | <b>32.601</b>    | <b>2.464.223</b>      |
| ICosenza             | 69.140                 | 3.738            | 72.878           | 14.585           | 1.088.459             |
| ICatanzaro           | 30.069                 | 2.161            | 32.230           | 8.342            | 1.533.981             |
| IReggio di Calabria  | 39.825                 | 1.834            | 41.659           | 10.956           | 1.434.006             |
| <b>ICalabria</b>     | <b>139.034</b>         | <b>7.733</b>     | <b>146.767</b>   | <b>33.883</b>    | <b>4.056.446</b>      |
| ITrapani             | 16.876                 | 8.993            | 25.869           | 4.084            | 2.712.843             |
| IPalermo             | 9.648                  | 2.279            | 11.927           | 9.234            | 2.364.174             |
| IMessina             | 83.880                 | 870              | 84.750           | 5.476            | 798.289               |
| IAgrigento           | 22.446                 | 9.665            | 32.111           | 5.699            | 1.243.494             |
| ICaltanissetta       | 19.704                 | 2.081            | 21.785           | 1.838            | 540.118               |
| ENna                 | 6.630                  | 1.176            | 7.806            | 1.739            | 130.010               |
| ICatania             | 250.516                | 18.369           | 268.885          | 43.494           | 2.769.628             |
| IRagusa              | 111.698                | 28.061           | 139.759          | 9.680            | 4.731.660             |
| ISiracusa            | 134.375                | 18.449           | 152.824          | 13.246           | 1.627.178             |
| <b>ISicilia</b>      | <b>655.773</b>         | <b>89.943</b>    | <b>745.716</b>   | <b>94.490</b>    | <b>16.917.394</b>     |
| ISassari             | 1.850                  | 325              | 2.175            | 8.101            | 476.622               |
| Nuoro                | 324                    | 60               | 384              | 1.688            | 322.094               |
| ICristiano           | 2.248                  | 580              | 2.828            | 2.052            | 186.083               |
| ICagliari            | 13.398                 | 2.880            | 16.278           | 14.562           | 3.416.459             |
| <b>Sardegna</b>      | <b>17.820</b>          | <b>3.845</b>     | <b>21.665</b>    | <b>26.403</b>    | <b>4.401.258</b>      |
| <b>ITALIA</b>        | <b>6.041.336</b>       | <b>711.045</b>   | <b>6.752.381</b> | <b>1.938.919</b> | <b>195.363.015</b>    |

**Tavola 10.11 - Prodotti fitoiatrici per classi di tossicità, per provincia e regione - Anno 1989 (dati in chilogrammi)**

| PROVINCE<br>REGIONI          | CLASSI DI TOSSICITA' |                  |                   |                  |                  | Totale            |
|------------------------------|----------------------|------------------|-------------------|------------------|------------------|-------------------|
|                              | I                    | II               | III               | IV               | NP               |                   |
| Torino                       | 298.663              | 14.796           | 1.198.001         | 529.363          | 61.060           | 2.101.883         |
| Vercelli                     | 56.835               | 7.982            | 1.617.492         | 1.255.572        | 31.269           | 2.969.150         |
| Novara                       | 44.074               | 10.062           | 1.238.036         | 675.343          | 14.571           | 1.982.086         |
| Cuneo                        | 311.239              | 103.654          | 2.370.461         | 1.608.212        | 103.293          | 4.496.859         |
| Asti                         | 58.758               | 1.904            | 970.529           | 1.214.939        | 19.108           | 2.265.238         |
| Alessandria                  | 144.700              | 7.677            | 1.233.559         | 1.480.947        | 35.924           | 2.902.807         |
| <b>Piemonte</b>              | <b>914.269</b>       | <b>146.075</b>   | <b>8.628.078</b>  | <b>6.764.376</b> | <b>265.225</b>   | <b>16.718.023</b> |
| <b>Valle d'Aosta</b>         | <b>57.296</b>        | <b>590</b>       | <b>79.148</b>     | <b>10.659</b>    | <b>2.884</b>     | <b>150.577</b>    |
| Varese                       | 10.612               | 569              | 148.813           | 50.004           | 4.688            | 214.686           |
| Como                         | 34.891               | 108              | 182.713           | 119.011          | 4.502            | 341.225           |
| Sondrio                      | 19.844               | 4.638            | 170.098           | 88.081           | 26.301           | 308.962           |
| Milano                       | 192.896              | 8.400            | 1.682.452         | 933.403          | 13.325           | 2.830.476         |
| Bergamo                      | 33.469               | 31.539           | 419.183           | 317.908          | 4.210            | 806.309           |
| Brescia                      | 117.353              | 10.373           | 1.000.539         | 393.066          | 7.527            | 1.528.858         |
| Pavia                        | 122.147              | 22.583           | 2.514.563         | 1.729.713        | 33.224           | 4.422.230         |
| Cremona                      | 214.681              | 26.750           | 912.265           | 101.314          | 8.447            | 1.263.457         |
| Mantova                      | 419.982              | 51.984           | 1.580.315         | 374.475          | 83.757           | 2.510.513         |
| <b>Lombardia</b>             | <b>1.165.875</b>     | <b>156.944</b>   | <b>8.610.941</b>  | <b>4.106.975</b> | <b>185.981</b>   | <b>14.226.716</b> |
| Bolzano-Bozen                | 76.809               | 62.622           | 2.014.678         | 770.996          | 249.968          | 3.175.073         |
| Trento                       | 100.358              | 80.354           | 1.278.654         | 816.801          | 228.192          | 2.504.359         |
| <b>Trentino-Alto Adige</b>   | <b>177.167</b>       | <b>142.976</b>   | <b>3.293.332</b>  | <b>1.587.797</b> | <b>478.160</b>   | <b>5.679.432</b>  |
| Verona                       | 879.982              | 2.233.322        | 3.354.852         | 2.595.875        | 631.906          | 9.695.937         |
| Vicenza                      | 201.682              | 31.221           | 1.000.880         | 654.170          | 80.137           | 1.968.090         |
| Belluno                      | 6.130                | 556              | 135.306           | 105.715          | 10.677           | 258.384           |
| Treviso                      | 90.325               | 10.571           | 1.972.042         | 1.543.024        | 214.777          | 3.830.739         |
| Venezia                      | 285.996              | 188.836          | 1.927.374         | 654.458          | 107.552          | 3.164.216         |
| Padova                       | 419.103              | 47.323           | 1.997.238         | 885.500          | 109.918          | 3.459.082         |
| Rovigo                       | 390.540              | 249.023          | 1.064.425         | 334.553          | 64.219           | 2.102.760         |
| <b>Veneto</b>                | <b>2.273.758</b>     | <b>2.760.852</b> | <b>11.452.117</b> | <b>6.773.295</b> | <b>1.219.186</b> | <b>24.479.206</b> |
| Pordenone                    | 41.577               | 8.764            | 829.367           | 200.007          | 49.339           | 1.129.054         |
| Udine                        | 200.206              | 21.640           | 1.336.636         | 608.888          | 82.293           | 2.249.663         |
| Gorizia                      | 20.710               | 1.777            | 209.017           | 121.191          | 7.026            | 359.721           |
| Trieste                      | 1.544                | 200              | 33.124            | 73.297           | 2.063            | 110.228           |
| <b>Friuli-Venezia Giulia</b> | <b>264.037</b>       | <b>32.381</b>    | <b>2.408.144</b>  | <b>1.003.383</b> | <b>140.721</b>   | <b>3.848.666</b>  |
| Imperia                      | 65.734               | 27.382           | 602.086           | 201.830          | 261.966          | 1.158.998         |
| Savona                       | 125.691              | 4.590            | 334.264           | 192.342          | 169.658          | 826.545           |
| Genova                       | 9.877                | 2.204            | 137.136           | 407.155          | 34.647           | 591.019           |
| La Spezia                    | 1.875                | 589              | 189.318           | 199.919          | 5.797            | 397.498           |
| <b>Liguria</b>               | <b>203.177</b>       | <b>34.765</b>    | <b>1.262.804</b>  | <b>1.001.246</b> | <b>472.068</b>   | <b>2.974.060</b>  |
| Piacenza                     | 216.228              | 44.292           | 858.060           | 578.739          | 25.101           | 1.722.420         |
| Parma                        | 73.502               | 10.696           | 476.316           | 391.842          | 57.396           | 1.009.752         |
| Reggio nell'Emilia           | 116.658              | 12.612           | 1.006.014         | 682.496          | 30.426           | 1.848.206         |
| Modena                       | 494.043              | 409.446          | 1.670.949         | 974.588          | 388.386          | 3.937.412         |
| Bologna                      | 916.240              | 1.847.755        | 2.291.195         | 2.134.832        | 570.671          | 7.760.693         |
| Ferrara                      | 1.055.896            | 1.636.394        | 3.143.301         | 721.951          | 267.635          | 6.825.177         |
| Ravenna                      | 787.885              | 477.274          | 2.731.260         | 1.231.965        | 51.959           | 5.800.343         |
| Forlì                        | 299.253              | 319.792          | 1.410.074         | 691.299          | 102.241          | 2.822.659         |
| <b>Emilia-Romagna</b>        | <b>3.959.705</b>     | <b>4.758.261</b> | <b>13.587.169</b> | <b>7.407.712</b> | <b>1.813.815</b> | <b>31.526.662</b> |
| Massa-Carrara                | 1.728                | 412              | 64.775            | 35.302           | 2.135            | 104.352           |
| Lucca                        | 49.124               | 21.997           | 431.409           | 552.404          | 28.297           | 1.083.231         |
| Pistoia                      | 34.109               | 26.411           | 386.723           | 163.526          | 37.698           | 648.467           |
| Firenze                      | 13.199               | 6.696            | 836.741           | 489.280          | 30.781           | 1.376.697         |
| Livorno                      | 12.942               | 3.883            | 246.703           | 88.441           | 12.882           | 364.851           |
| Pisa                         | 22.358               | 9.407            | 424.109           | 154.094          | 13.889           | 623.837           |
| Arezzo                       | 26.861               | 1.922            | 589.175           | 453.074          | 32.643           | 1.103.635         |
| Siena                        | 31.454               | 2.001            | 644.456           | 907.703          | 25.092           | 1.610.706         |
| Grosseto                     | 32.730               | 14.094           | 385.728           | 171.009          | 25.944           | 629.505           |
| <b>Toscana</b>               | <b>224.505</b>       | <b>86.823</b>    | <b>4.009.619</b>  | <b>3.014.833</b> | <b>209.301</b>   | <b>7.545.281</b>  |
| Perugia                      | 103.503              | 27.519           | 1.210.209         | 1.386.978        | 52.372           | 2.780.581         |
| Terni                        | 25.899               | 4.341            | 368.571           | 277.538          | 9.219            | 685.568           |
| <b>Umbria</b>                | <b>129.402</b>       | <b>31.860</b>    | <b>1.578.780</b>  | <b>1.664.516</b> | <b>61.591</b>    | <b>3.466.149</b>  |
| Pesaro e Urbino              | 62.458               | 2.875            | 416.987           | 287.356          | 10.156           | 779.832           |
| Ancona                       | 82.075               | 4.491            | 881.254           | 680.215          | 28.563           | 1.676.598         |
| Macerata                     | 84.578               | 5.038            | 498.968           | 797.870          | 23.507           | 1.409.961         |
| Ascoli Piceno                | 100.997              | 10.208           | 847.015           | 575.507          | 126.150          | 1.659.877         |
| <b>Marche</b>                | <b>330.108</b>       | <b>22.612</b>    | <b>2.644.224</b>  | <b>2.340.948</b> | <b>188.376</b>   | <b>5.526.268</b>  |
| Viterbo                      | 47.004               | 5.544            | 753.713           | 281.770          | 16.077           | 1.104.108         |
| Rieti                        | 11.351               | 184              | 116.890           | 144.266          | 5.024            | 277.715           |
| Roma                         | 191.667              | 297.520          | 2.100.771         | 2.884.786        | 1.654.113        | 7.128.857         |
| Latina                       | 1.138.752            | 459.696          | 2.152.496         | 546.631          | 98.661           | 4.396.236         |
| Frosinone                    | 21.003               | 3.633            | 355.725           | 656.510          | 10.455           | 1.047.326         |
| <b>Lazio</b>                 | <b>1.409.777</b>     | <b>766.577</b>   | <b>5.479.595</b>  | <b>4.513.963</b> | <b>1.784.330</b> | <b>13.954.242</b> |

**Tavola 10.11 segue - Prodotti fitoiatrici per classi di tossicità, per provincia e regione - Anno 1989 (dati in chilogrammi)**

| PROVINCE<br>REGIONI | CLASSI DI TOSSICITA' |                   |                   |                   |                  | Totale             |
|---------------------|----------------------|-------------------|-------------------|-------------------|------------------|--------------------|
|                     | I                    | II                | III               | IV                | NP               |                    |
| L'Aquila            | 143.210              | 151.882           | 318.431           | 78.029            | 5.739            | 697.231            |
| Teramo              | 20.653               | 2.004             | 309.235           | 287.403           | 11.471           | 630.768            |
| Pescara             | 30.667               | 10.920            | 451.014           | 215.230           | 15.529           | 723.360            |
| Chieti              | 86.462               | 48.532            | 1.489.944         | 688.264           | 597.825          | 2.911.027          |
| <b>Abruzzi</b>      | <b>280.992</b>       | <b>213.278</b>    | <b>2.568.624</b>  | <b>1.268.926</b>  | <b>630.564</b>   | <b>4.962.384</b>   |
| Isernia             | 18.358               | 859               | 87.874            | 45.143            | 3.368            | 155.602            |
| Campobasso          | 96.498               | 5.428             | 365.568           | 221.961           | 14.475           | 703.930            |
| <b>Molise</b>       | <b>114.856</b>       | <b>6.287</b>      | <b>453.442</b>    | <b>267.104</b>    | <b>17.843</b>    | <b>859.532</b>     |
| Caserta             | 698.025              | 154.570           | 1.684.650         | 850.015           | 80.158           | 3.467.418          |
| Benevento           | 94.446               | 16.589            | 927.610           | 902.750           | 36.119           | 1.977.514          |
| Napoli              | 689.967              | 347.133           | 3.101.609         | 701.805           | 119.788          | 4.960.302          |
| Avellino            | 63.970               | 11.311            | 397.973           | 524.342           | 24.230           | 1.021.826          |
| Salerno             | 648.500              | 301.393           | 2.132.557         | 749.341           | 117.430          | 3.949.221          |
| <b>Campania</b>     | <b>2.194.908</b>     | <b>830.996</b>    | <b>8.244.399</b>  | <b>3.728.253</b>  | <b>377.725</b>   | <b>15.376.281</b>  |
| Foggia              | 1.092.671            | 107.442           | 2.045.598         | 807.839           | 141.775          | 4.195.325          |
| Bari                | 746.494              | 153.375           | 2.024.820         | 1.296.382         | 129.373          | 4.350.444          |
| Taranto             | 207.471              | 14.478            | 1.201.259         | 1.239.495         | 215.801          | 2.878.504          |
| Brindisi            | 227.809              | 15.281            | 936.832           | 1.155.871         | 71.260           | 2.407.053          |
| Lecce               | 422.254              | 17.928            | 821.509           | 1.079.042         | 58.154           | 2.398.887          |
| <b>Puglia</b>       | <b>2.696.699</b>     | <b>308.504</b>    | <b>7.030.018</b>  | <b>5.578.629</b>  | <b>616.363</b>   | <b>16.230.213</b>  |
| Potenza             | 121.709              | 10.886            | 524.776           | 703.382           | 22.490           | 1.382.613          |
| Matera              | 156.095              | 68.297            | 646.285           | 160.810           | 50.123           | 1.081.610          |
| <b>Basilicata</b>   | <b>277.174</b>       | <b>79.183</b>     | <b>1.171.061</b>  | <b>864.192</b>    | <b>72.613</b>    | <b>2.464.223</b>   |
| Cosenza             | 100.182              | 3.045             | 568.550           | 374.626           | 42.056           | 1.088.459          |
| Catanzaro           | 101.290              | 13.948            | 700.888           | 683.790           | 34.065           | 1.533.981          |
| Reggio di Calabria  | 165.593              | 6.342             | 872.247           | 344.087           | 45.737           | 1.434.006          |
| <b>Calabria</b>     | <b>367.065</b>       | <b>23.335</b>     | <b>2.141.685</b>  | <b>1.402.503</b>  | <b>121.858</b>   | <b>4.056.446</b>   |
| Trapani             | 138.662              | 7.480             | 487.857           | 2.051.767         | 27.077           | 2.712.843          |
| Palermo             | 95.945               | 18.598            | 940.985           | 1.290.884         | 17.762           | 2.364.174          |
| Messina             | 20.079               | 18.527            | 552.421           | 169.469           | 37.793           | 798.289            |
| Agrigento           | 126.953              | 21.109            | 478.219           | 587.886           | 29.327           | 1.243.494          |
| Caltanissetta       | 109.151              | 1.154             | 196.204           | 211.748           | 21.861           | 540.118            |
| Enna                | 1.623                | 225               | 78.021            | 41.615            | 8.526            | 130.010            |
| Catania             | 279.059              | 32.830            | 1.454.207         | 734.427           | 269.105          | 2.769.628          |
| Ragusa              | 1.693.666            | 946.229           | 1.109.488         | 834.642           | 147.635          | 4.731.660          |
| Siracusa            | 392.746              | 40.054            | 713.854           | 322.172           | 158.352          | 1.627.176          |
| <b>Sicilia</b>      | <b>2.857.884</b>     | <b>1.086.206</b>  | <b>6.011.256</b>  | <b>6.244.610</b>  | <b>717.438</b>   | <b>16.917.394</b>  |
| Sassari             | 16.005               | 971               | 265.792           | 191.061           | 2.793            | 476.622            |
| Nuoro               | 728                  | 626               | 169.406           | 150.101           | 1.233            | 322.094            |
| Oristano            | 12.707               | 2.437             | 144.874           | 21.545            | 4.520            | 186.083            |
| Cagliari            | 154.990              | 14.778            | 779.439           | 2.418.495         | 48.757           | 3.416.459          |
| <b>Sardegna</b>     | <b>184.430</b>       | <b>18.812</b>     | <b>1.359.511</b>  | <b>2.781.202</b>  | <b>57.303</b>    | <b>4.401.258</b>   |
| <b>ITALIA</b>       | <b>20.083.084</b>    | <b>11.507.317</b> | <b>92.014.147</b> | <b>62.325.122</b> | <b>9.433.345</b> | <b>195.363.015</b> |





## CAPITOLO 11 - MANGIMI - ANNO 1989

**Tavola 11.1 - Mangimi completi di produzione industriale - Produzione per specie e categorie di animali, per provincia e regione - Anno 1989 (dati in quintali)**

| PROVINCE<br>REGIONI          | VITELLI                  |                | BOVINI ADULTI    |                  | Suini            | Equini        | Ovini e caprini |
|------------------------------|--------------------------|----------------|------------------|------------------|------------------|---------------|-----------------|
|                              | Sostitutivi del<br>latte | Altri          | Bovini da latte  | Bovini da carne  |                  |               |                 |
| Torino                       | -                        | 38.838         | 222.879          | 102.416          | 88.034           | 14.627        | 40              |
| Vercelli                     | -                        | 297            | 2.231            | 22               | 467              | -             | -               |
| Novara                       | -                        | 73             | 4.443            | 1.017            | 8.804            | -             | -               |
| Cuneo                        | 6.839                    | 73.237         | 558.435          | 504.056          | 1.958.473        | 8.729         | 3.478           |
| Asti                         | -                        | 16.655         | 162.646          | 102.225          | 114.785          | 738           | -               |
| Alessandria                  | 4.115                    | 67.276         | 303.324          | 437.982          | 70.091           | 4.521         | 30.152          |
| <b>Piemonte</b>              | <b>10.954</b>            | <b>196.376</b> | <b>1.253.958</b> | <b>1.147.718</b> | <b>2.240.654</b> | <b>28.615</b> | <b>33.670</b>   |
| Varese                       | -                        | 489            | 14.494           | 4.236            | 1.834            | 5.290         | 241             |
| Como                         | 7.422                    | 32.041         | 438.346          | 59.082           | 81.528           | 6.491         | 2.429           |
| Sondrio                      | -                        | 170            | 8.680            | 530              | 150              | 635           | -               |
| Milano                       | -                        | 74.815         | 1.640.751        | 132.946          | 1.058.575        | 6.284         | -               |
| Bergamo                      | 96.435                   | 6.720          | 527.316          | 172.851          | 458.601          | 14.798        | 700             |
| Brescia                      | 644.420                  | 51.573         | 1.013.672        | 110.911          | 283.781          | 5.232         | 509             |
| Pavia                        | -                        | 17.944         | 675.396          | 71.548           | 1.307.494        | 2.475         | 434             |
| Cremona                      | 353.140                  | 263.557        | 2.537.649        | 435.727          | 391.630          | 2.190         | 275             |
| Mantova                      | 554.700                  | 25.284         | 322.619          | 79.075           | 263.198          | 567           | -               |
| <b>Lombardia</b>             | <b>1.656.117</b>         | <b>472.593</b> | <b>7.178.923</b> | <b>1.066.906</b> | <b>3.846.791</b> | <b>43.962</b> | <b>4.588</b>    |
| Bozano-Bozen                 | -                        | 11.616         | 251.223          | 6.612            | 15.207           | 1.388         | -               |
| Trento                       | -                        | 45             | 1.100            | 350              | 2.566            | 230           | -               |
| <b>Trentino-Alto Adige</b>   | -                        | <b>11.661</b>  | <b>252.323</b>   | <b>6.962</b>     | <b>17.773</b>    | <b>1.618</b>  | -               |
| Verona                       | 570.160                  | 73.324         | 1.602.888        | 2.026.177        | 2.251.701        | 16.564        | 18.959          |
| Vicenza                      | -                        | 50.044         | 521.138          | 161.707          | 374.268          | 18.674        | 12.163          |
| Belluno                      | -                        | -              | 500              | 100              | -                | -             | -               |
| Treviso                      | 7.157                    | 60.161         | 464.976          | 155.654          | 176.055          | 4.359         | 1.591           |
| Venezia                      | -                        | 27.006         | 170.287          | 295.905          | 105.053          | 2.948         | 90              |
| Padova                       | 167.311                  | 179.493        | 514.737          | 330.171          | 264.369          | 3.691         | 438             |
| Rovigo                       | -                        | -              | -                | 105.256          | -                | -             | -               |
| <b>Veneto</b>                | <b>744.628</b>           | <b>390.028</b> | <b>3.274.526</b> | <b>3.074.970</b> | <b>3.171.446</b> | <b>46.236</b> | <b>33.241</b>   |
| Pordenone                    | -                        | 952            | 40.649           | 15.891           | 142.468          | 2             | 72              |
| Udine                        | -                        | 14.918         | 150.277          | 10.919           | 6.692            | 498           | -               |
| Gorizia                      | -                        | 260            | 38.931           | 1.820            | 19.630           | 80            | 10              |
| <b>Friuli-Venezia Giulia</b> | -                        | <b>16.130</b>  | <b>229.857</b>   | <b>28.630</b>    | <b>168.790</b>   | <b>580</b>    | <b>82</b>       |
| Genova                       | -                        | -              | 1.200            | 500              | -                | -             | -               |
| <b>Liguria</b>               | -                        | -              | <b>1.200</b>     | <b>500</b>       | -                | -             | -               |
| Piacenza                     | 10.535                   | 70.629         | 1.577.600        | 130.181          | 420.117          | 1.022         | -               |
| Parma                        | 4.403                    | 43.853         | 1.495.045        | 66.765           | 356.240          | 3.329         | 840             |
| Reggio nell'Emilia           | 958                      | 93.580         | 2.467.059        | 542.657          | 2.585.003        | 7.899         | 16.839          |
| Modena                       | -                        | 51.783         | 975.700          | 515.619          | 984.814          | 8.268         | 1.380           |
| Bologna                      | 251.000                  | 193.424        | 347.913          | 332.927          | 300.553          | 12.407        | 3.797           |
| Ferrara                      | -                        | 5.214          | 37.406           | 19.583           | 3.900            | 632           | -               |
| Ravenna                      | 10.001                   | 62.685         | 130.282          | 92.917           | 1.656.612        | 5.277         | 10.335          |
| Forlì                        | -                        | 91.344         | 214.755          | 260.825          | 1.455.651        | 5.527         | 40.287          |
| <b>Emilia-Romagna</b>        | <b>276.897</b>           | <b>612.512</b> | <b>7.245.760</b> | <b>1.961.474</b> | <b>7.762.890</b> | <b>44.361</b> | <b>73.478</b>   |
| Lucca                        | -                        | -              | -                | -                | 75               | 100           | 30              |
| Pistoia                      | -                        | -              | 251              | 1.864            | 19.645           | 299           | 374             |
| Firenze                      | 97.360                   | 565            | 9.743            | 8.811            | 16.634           | 4.604         | 7.050           |
| Pisa                         | -                        | 470            | 1.450            | 2.800            | 1.100            | 2.100         | 2.500           |
| Arezzo                       | -                        | 4.892          | 28.434           | 29.907           | 413.755          | 1.295         | 12.939          |
| Siena                        | -                        | 1.450          | 113.219          | 96.449           | 211.028          | 21.441        | 104.668         |
| Grosseto                     | -                        | -              | 70.552           | 31.720           | 11.004           | 1.504         | 35.930          |
| <b>Toscana</b>               | <b>97.360</b>            | <b>7.377</b>   | <b>223.649</b>   | <b>171.551</b>   | <b>673.241</b>   | <b>31.343</b> | <b>163.491</b>  |
| Perugia                      | -                        | 51.163         | 977.901          | 841.442          | 1.478.870        | 54.578        | 136.272         |
| Terni                        | -                        | 4.913          | 88.724           | 20.655           | 41.562           | 4.853         | 9.462           |
| <b>Umbria</b>                | -                        | <b>56.076</b>  | <b>1.066.625</b> | <b>862.097</b>   | <b>1.520.432</b> | <b>59.431</b> | <b>145.734</b>  |
| Ancona                       | 3.197                    | 13.333         | 95.202           | 83.211           | 495.130          | 82            | 4.972           |
| Macerata                     | -                        | 2.939          | 3.014            | 14.746           | 69.542           | 535           | 847             |
| Ascoli Piceno                | -                        | 6.143          | 17.065           | 20.013           | 249.033          | 1.075         | 1.308           |
| <b>Marche</b>                | <b>3.197</b>             | <b>22.415</b>  | <b>115.281</b>   | <b>117.970</b>   | <b>813.705</b>   | <b>1.692</b>  | <b>7.127</b>    |
| Viterbo                      | -                        | -              | 78.601           | 51.960           | 10.150           | 830           | 6.289           |
| Roma                         | -                        | 2.150          | 58.856           | 10.430           | 1.178            | 3.432         | 4.660           |
| Latina                       | 43.844                   | 6.480          | 210.649          | 81.023           | 156.308          | 4.672         | 97.413          |
| Frosinone                    | -                        | 105            | 90               | 180              | 2.146            | -             | -               |
| <b>Lazio</b>                 | <b>43.844</b>            | <b>8.735</b>   | <b>348.196</b>   | <b>143.593</b>   | <b>169.782</b>   | <b>8.934</b>  | <b>108.362</b>  |

**Tavola 11.1 segue - Mangimi completi di produzione industriale - Produzione per specie e categorie di animali, per provincia e regione - Anno 1989 (dati in quintali)**

| PROVINCE<br>REGIONI | VITELLI                  |                  | BOVINI ADULTI     |                  | Suini             | Equini         | Ovini e caprini  |
|---------------------|--------------------------|------------------|-------------------|------------------|-------------------|----------------|------------------|
|                     | Sostitutivi del<br>latte | Altri            | Bovini da latte   | Bovini da carne  |                   |                |                  |
| Teramo              | -                        | 1.006            | 23.432            | 26.692           | 120.877           | 596            | 2.424            |
| Pescara             | -                        | 936              | 2.723             | 1.480            | 670               | 20             | 805              |
| Chieti              | -                        | 20.435           | 125.923           | 68.333           | 98.506            | 3.049          | 12.030           |
| <b>Abruzzi</b>      | -                        | <b>22.377</b>    | <b>152.078</b>    | <b>96.505</b>    | <b>220.053</b>    | <b>3.665</b>   | <b>15.259</b>    |
| Campobasso          | -                        | 7.200            | 67.650            | 52.360           | 76.950            | 660            | 11.680           |
| <b>Molise</b>       | -                        | <b>7.200</b>     | <b>67.650</b>     | <b>52.360</b>    | <b>76.950</b>     | <b>660</b>     | <b>11.680</b>    |
| Caserta             | -                        | 6.580            | 50.082            | 28.958           | 19.335            | 266            | -                |
| Napoli              | -                        | 76.921           | 128.873           | 97.127           | 138.626           | 1.903          | 8.689            |
| Salerno             | -                        | 59.284           | 477.624           | 229.727          | 239.289           | 10.900         | 18.660           |
| <b>Campania</b>     | -                        | <b>142.765</b>   | <b>656.579</b>    | <b>355.812</b>   | <b>397.250</b>    | <b>13.069</b>  | <b>27.349</b>    |
| Foggia              | -                        | -                | 25.620            | 6.480            | 5.308             | 150            | 6.700            |
| Bari                | -                        | 6.000            | 131.430           | 113.482          | 24.492            | 1.784          | 21.699           |
| Brindisi            | -                        | 740              | 8.805             | 1.260            | 1.740             | -              | 280              |
| <b>Puglia</b>       | -                        | <b>6.740</b>     | <b>165.855</b>    | <b>121.222</b>   | <b>31.540</b>     | <b>1.934</b>   | <b>28.679</b>    |
| Potenza             | -                        | -                | 50.355            | 19.092           | -                 | -              | 20               |
| <b>Basilicata</b>   | -                        | -                | <b>50.355</b>     | <b>19.092</b>    | -                 | -              | <b>20</b>        |
| Cosenza             | -                        | -                | 3.400             | 600              | 3.500             | -              | -                |
| Catanzaro           | -                        | -                | 120.010           | 167.120          | 129.262           | 599            | 14.211           |
| <b>Calebria</b>     | -                        | -                | <b>123.410</b>    | <b>167.720</b>   | <b>132.762</b>    | <b>599</b>     | <b>14.211</b>    |
| Trapani             | -                        | -                | -                 | -                | 3.701             | -              | -                |
| Palermo             | -                        | 33               | -                 | -                | 1.941             | -              | -                |
| Messina             | -                        | 84               | 1.025             | 5.683            | 4.633             | 120            | -                |
| Agrigento           | -                        | 395              | 9.954             | 20.837           | 13.593            | 94             | 805              |
| Caftanissetta       | -                        | -                | 8.500             | 36.400           | 3.000             | 700            | 1.800            |
| Catania             | -                        | 20.902           | 39.190            | 66.080           | 130.623           | 1.677          | 7.262            |
| Ragusa              | -                        | 10.107           | 103.035           | 104.473          | 25.868            | 1.325          | 903              |
| Siracusa            | -                        | 6.438            | 23.302            | 14.622           | 4.300             | -              | 20               |
| <b>Sicilia</b>      | -                        | <b>37.959</b>    | <b>185.006</b>    | <b>248.095</b>   | <b>187.659</b>    | <b>3.916</b>   | <b>10.790</b>    |
| Sassari             | -                        | 81               | 13.403            | 17.660           | 15.821            | 500            | 37.034           |
| Nuoro               | -                        | 20.000           | 20.000            | -                | 10.000            | -              | 30.000           |
| Oristano            | -                        | -                | 362.020           | 225.800          | 228.163           | 2.250          | 535.797          |
| Cagliari            | -                        | 5.235            | 101.955           | 95.781           | 173.990           | 4.071          | 145.581          |
| <b>Sardegna</b>     | -                        | <b>25.316</b>    | <b>497.378</b>    | <b>339.241</b>   | <b>427.974</b>    | <b>6.821</b>   | <b>748.412</b>   |
| <b>ITALIA</b>       | <b>2.832.997</b>         | <b>2.036.260</b> | <b>23.088.609</b> | <b>9.982.418</b> | <b>21.859.692</b> | <b>297.436</b> | <b>1.426.173</b> |

**Tavola 11.1 segue - Mangimi completi di produzione industriale - Produzione per specie e categorie di animali, per provincia e regione - Anno 1989 (dati in quintali)**

| PROVINCE<br>REGIONI          | VOLATILI         |                  |                   | Conigli          | Pesci          | Altri animali (b) | Totale            |
|------------------------------|------------------|------------------|-------------------|------------------|----------------|-------------------|-------------------|
|                              | Polli da carne   | Galline ovaiole  | Altro pollame (a) |                  |                |                   |                   |
| Torino                       | 27.889           | 42.258           | 4.840             | 39.081           | 13             | 86.592            | 667.507           |
| Vercelli                     | 3.759            | 3.207            | -                 | 6.627            | 48             | 40                | 18.698            |
| Novara                       | 11.782           | 8.637            | -                 | 16.063           | -              | -                 | 50.819            |
| Cuneo                        | 2.179.515        | 632.988          | 208.810           | 307.699          | 7              | 3.196             | 6.445.462         |
| Asti                         | 16.961           | 12.273           | 10                | 39.200           | -              | 11                | 465.504           |
| Alessandria                  | 175.030          | 86.278           | 9.489             | 127.780          | 150            | -                 | 1.316.188         |
| <b>Piemonte</b>              | <b>2.414.936</b> | <b>785.641</b>   | <b>223.149</b>    | <b>536.450</b>   | <b>218</b>     | <b>89.839</b>     | <b>8.962.178</b>  |
| Varese                       | 59.238           | 124.458          | 16.264            | 3.918            | -              | 18                | 230.480           |
| Como                         | 32.248           | 26.468           | 34.512            | 74.939           | -              | 1.066             | 796.572           |
| Sondrio                      | 817              | 697              | -                 | 510              | 5              | -                 | 12.194            |
| Milano                       | 30.142           | 12.337           | 63.889            | 40.228           | 22.053         | 34.746            | 3.116.766         |
| Bergamo                      | 687.240          | 696.796          | 421.504           | 85.715           | 135            | 21.933            | 3.190.744         |
| Brescia                      | 886.599          | 163.582          | 2.124             | 21.816           | 332            | 119               | 3.184.670         |
| Pavia                        | 110.435          | 113.399          | 167.131           | 193.707          | -              | 40.074            | 2.700.037         |
| Cremona                      | 170.847          | 68.405           | 107.559           | 14.624           | 62             | 8                 | 4.345.673         |
| Mantova                      | 10.647           | 151.083          | 235               | 10.197           | -              | 464.871           | 1.882.476         |
| <b>Lombardia</b>             | <b>1.988.213</b> | <b>1.357.225</b> | <b>813.218</b>    | <b>445.654</b>   | <b>22.587</b>  | <b>562.835</b>    | <b>19.459.612</b> |
| Bolzano-Bozen                | 91               | 16.729           | 1.762             | 4.084            | -              | 4.102             | 312.814           |
| Trento                       | 62               | 3.962            | 2.550             | 2.910            | -              | 450               | 14.225            |
| <b>Trentino-Alto Adige</b>   | <b>153</b>       | <b>20.691</b>    | <b>4.312</b>      | <b>6.994</b>     | -              | <b>4.552</b>      | <b>327.039</b>    |
| Verona                       | 4.777.357        | 1.488.503        | 2.927.101         | 203.370          | 529.697        | 92.632            | 16.578.433        |
| Vicenza                      | 1.591.607        | 855.533          | 1.895.988         | 391.506          | 3.239          | 7.032             | 5.882.899         |
| Belluno                      | 400              | -                | -                 | -                | -              | -                 | 1.000             |
| Treviso                      | 387.747          | 161.389          | 34.864            | 411.285          | -              | 32.823            | 1.898.061         |
| Venezia                      | 97.473           | 47.539           | 18.268            | 42.457           | -              | 29.823            | 836.849           |
| Padova                       | 1.221.913        | 163.423          | 1.695.242         | 223.984          | 65.574         | 745               | 4.831.091         |
| Rovigo                       | -                | -                | -                 | -                | -              | -                 | 105.256           |
| <b>Veneto</b>                | <b>8.076.467</b> | <b>2.716.387</b> | <b>6.571.463</b>  | <b>1.272.602</b> | <b>598.510</b> | <b>163.055</b>    | <b>30.133.599</b> |
| Pordenone                    | 4.902            | 378              | 3.038             | 4.884            | 25.922         | 1.378             | 240.536           |
| Udine                        | 5.417            | 10.498           | -                 | 6.639            | 45.000         | 489               | 251.347           |
| Gorizia                      | 850              | 11.741           | 2.020             | 2.790            | -              | -                 | 78.132            |
| <b>Friuli-Venezia Giulia</b> | <b>11.169</b>    | <b>22.617</b>    | <b>5.058</b>      | <b>14.313</b>    | <b>70.922</b>  | <b>1.867</b>      | <b>570.015</b>    |
| Genova                       | 4.220            | 14.204           | 140               | 1.390            | -              | 185               | 21.839            |
| <b>Liguria</b>               | <b>4.220</b>     | <b>14.204</b>    | <b>140</b>        | <b>1.390</b>     | -              | <b>185</b>        | <b>21.839</b>     |
| Piacenza                     | 95.525           | 25.325           | 6.219             | 202.789          | -              | 91.641            | 2.631.583         |
| Parma                        | 299.432          | 111.079          | 5.667             | 12.319           | -              | 310               | 2.399.282         |
| Reggio nell'Emilia           | 78.293           | 36.699           | 3.274             | 153.880          | 6.348          | 23.180            | 6.015.669         |
| Modena                       | 22.398           | 11.248           | 5.821             | 129.518          | 51.638         | 5.574             | 2.763.761         |
| Bologna                      | 559.959          | 267.237          | 18.398            | 779.712          | 898            | 2.045             | 3.070.270         |
| Ferrara                      | 6.546            | 14.454           | 3.821             | 4.348            | 15.318         | 1.317             | 112.539           |
| Ravenna                      | 136.059          | 305.123          | 78.383            | 117.723          | -              | 3.031             | 2.608.428         |
| Forlì                        | 3.260.767        | 1.975.136        | 828.350           | 164.122          | 18             | 53.984            | 8.350.766         |
| <b>Emilia-Romagna</b>        | <b>4.458.979</b> | <b>2.746.301</b> | <b>949.933</b>    | <b>1.564.411</b> | <b>74.220</b>  | <b>181.082</b>    | <b>27.952.296</b> |
| Lucca                        | 780              | 270              | 15                | 900              | -              | 12                | 2.182             |
| Pistoia                      | 2.329            | 668              | 757               | 368              | -              | 123               | 26.678            |
| Firenze                      | 32.861           | 30.732           | 57.687            | 34.220           | -              | 3.620             | 303.887           |
| Pisa                         | 5.900            | 41.000           | 1.600             | 6.500            | 130            | 600               | 66.150            |
| Arezzo                       | 51.008           | 7.790            | 1.910             | 33.483           | -              | 1.079             | 586.492           |
| Siena                        | 176.770          | 158.767          | 226.502           | 102.265          | 25             | 2.863             | 1.215.447         |
| Grosseto                     | 8.298            | 1.007            | 506               | 3.376            | -              | -                 | 163.897           |
| <b>Toscana</b>               | <b>277.946</b>   | <b>240.234</b>   | <b>288.977</b>    | <b>181.112</b>   | <b>155</b>     | <b>8.297</b>      | <b>2.364.733</b>  |
| Perugia                      | 952.911          | 392.309          | 69.010            | 688.270          | 10             | 39.385            | 5.682.121         |
| Terni                        | 30.036           | 43.315           | 121               | 8.643            | -              | 248               | 252.532           |
| <b>Umbria</b>                | <b>982.947</b>   | <b>435.624</b>   | <b>69.131</b>     | <b>696.913</b>   | <b>10</b>      | <b>39.633</b>     | <b>5.934.653</b>  |
| Ancona                       | 349.608          | 114.247          | 14.057            | 80.560           | -              | 8.313             | 1.261.912         |
| Macerata                     | 185.146          | 17.152           | 1.710             | 7.620            | -              | 29.094            | 332.345           |
| Ascoli Piceno                | 47.202           | 151.043          | 3.132             | 18.063           | -              | 63                | 514.140           |
| <b>Marche</b>                | <b>581.956</b>   | <b>282.442</b>   | <b>18.899</b>     | <b>106.243</b>   | -              | <b>37.470</b>     | <b>2.108.397</b>  |
| Viterbo                      | 6.595            | 1.629            | -                 | 8.835            | -              | 870               | 165.759           |
| Roma                         | 6.898            | 4.610            | -                 | 9.413            | -              | 690               | 102.317           |
| Latina                       | 28.320           | 33.692           | 394               | 17.946           | -              | 708               | 681.449           |
| Frosinone                    | 15.297           | 58.704           | 237               | 7.515            | -              | 51                | 84.325            |
| <b>Lazio</b>                 | <b>57.110</b>    | <b>98.635</b>    | <b>631</b>        | <b>43.709</b>    | -              | <b>2.319</b>      | <b>1.033.850</b>  |

(a) Tacchini, faraone, oche, anatre, ecc. - (b) Da pelliccia, da laboratorio, cani, gatti, ecc.

**Tavola 11.1 segue - Mangimi completi di produzione industriale - Produzione per specie e categorie di animali, per provincia e regione - Anno 1989 (dati in quintali)**

| PROVINCE<br>REGIONI | VOLATILI          |                   |                   | Conigli          | Pesci          | Altri animali (b) | Totale             |
|---------------------|-------------------|-------------------|-------------------|------------------|----------------|-------------------|--------------------|
|                     | Polli da carne    | Galline ovaiole   | Altro pollame (a) |                  |                |                   |                    |
| Teramo              | 459.893           | 152.062           | 13.376            | 37.931           | 4.152          | 21.816            | 864.257            |
| Pescara             | 1.202             | 247               | 180               | 520              | -              | 10                | 8.793              |
| Chieti              | 223.778           | 169.133           | 8.090             | 60.983           | -              | 9.742             | 800.002            |
| <b>Abruzzi</b>      | <b>684.873</b>    | <b>321.442</b>    | <b>21.646</b>     | <b>99.434</b>    | <b>4.152</b>   | <b>31.568</b>     | <b>1.673.052</b>   |
| Campobasso          | 1.094.614         | 170.890           | 4.230             | 84.000           | -              | 420               | 1.570.654          |
| <b>Molise</b>       | <b>1.094.614</b>  | <b>170.890</b>    | <b>4.230</b>      | <b>84.000</b>    | -              | <b>420</b>        | <b>1.570.654</b>   |
| Caserta             | 32.965            | 22.294            | 500               | 5.909            | -              | -                 | 166.889            |
| Napoli              | 268.878           | 483.178           | 1.799             | 277.175          | -              | 14.882            | 1.498.051          |
| Salerno             | 162.705           | 182.908           | 2.236             | 113.943          | -              | 7.785             | 1.505.041          |
| <b>Campania</b>     | <b>464.548</b>    | <b>688.380</b>    | <b>4.535</b>      | <b>397.027</b>   | -              | <b>22.667</b>     | <b>3.169.981</b>   |
| Foggia              | 800               | 1.200             | -                 | 700              | -              | -                 | 46.958             |
| Bari                | 55.424            | 41.394            | 4.566             | 49.058           | -              | 841               | 450.170            |
| Brindisi            | 1.470             | 73.186            | 870               | 540              | -              | -                 | 88.891             |
| <b>Puglia</b>       | <b>57.694</b>     | <b>115.780</b>    | <b>5.436</b>      | <b>50.298</b>    | -              | <b>841</b>        | <b>586.019</b>     |
| Potenza             | 4.254             | 359               | -                 | 1.421            | -              | -                 | 75.501             |
| <b>Basilicata</b>   | <b>4.254</b>      | <b>359</b>        | -                 | <b>1.421</b>     | -              | -                 | <b>75.501</b>      |
| Cosenza             | 500               | 7.482             | -                 | 300              | -              | -                 | 15.782             |
| Catanzaro           | 109.386           | 71.704            | 1.901             | 64.190           | 58             | 415               | 678.856            |
| <b>Calabria</b>     | <b>109.886</b>    | <b>79.186</b>     | <b>1.901</b>      | <b>64.490</b>    | <b>58</b>      | <b>415</b>        | <b>694.638</b>     |
| Trapani             | 7.835             | 18.791            | 2.013             | 4.853            | 36             | -                 | 37.229             |
| Palermo             | 10.749            | 53.976            | 114               | 3.639            | -              | 428               | 70.880             |
| Messina             | 5.305             | 5.318             | -                 | 2.200            | -              | -                 | 24.368             |
| Agrigento           | 6.169             | 101.071           | 42                | 8.149            | -              | 1.417             | 162.526            |
| Caltanissetta       | 3.200             | 3.500             | -                 | 4.600            | -              | -                 | 61.700             |
| Catania             | 40.865            | 136.870           | 5.450             | 59.523           | 97             | 5.740             | 514.279            |
| Ragusa              | 114.757           | 195.976           | 17                | 6.644            | -              | 3                 | 563.108            |
| Siracusa            | 5.052             | 8.102             | -                 | 2.000            | 50             | -                 | 63.886             |
| <b>Sicilia</b>      | <b>193.932</b>    | <b>523.604</b>    | <b>7.636</b>      | <b>91.608</b>    | <b>183</b>     | <b>7.588</b>      | <b>1.497.976</b>   |
| Sassari             | -                 | 500               | -                 | -                | -              | -                 | 84.999             |
| Nuoro               | 2.000             | 3.000             | -                 | 1.500            | -              | -                 | 86.500             |
| Oristano            | 78.995            | 189.195           | -                 | 13.450           | -              | -                 | 1.635.670          |
| Cagliari            | 119.930           | 76.829            | 955               | 40.956           | -              | 9.789             | 775.072            |
| <b>Sardegna</b>     | <b>200.925</b>    | <b>269.524</b>    | <b>955</b>        | <b>55.906</b>    | -              | <b>9.789</b>      | <b>2.582.241</b>   |
| <b>ITALIA</b>       | <b>21.664.852</b> | <b>10.889.166</b> | <b>8.991.250</b>  | <b>5.713.975</b> | <b>771.015</b> | <b>1.164.422</b>  | <b>110.718.265</b> |

(a) Tacchini, faraone, oche, anatra, ecc. - (b) Da pelliccia, da laboratorio, cani, gatti, ecc.

**Tavola 11.2 - Mangimi completi di produzione industriale - Distribuzione per specie e categorie di animali, per provincia e regione - Anno 1989 (dati in quintali)**

| PROVINCE<br>REGIONI          | VITELLI                  |                | BOVINI ADULTI      |                    | Suini            | Equini        | Ovini e<br>caprini |
|------------------------------|--------------------------|----------------|--------------------|--------------------|------------------|---------------|--------------------|
|                              | Sostitutivi<br>del latte | Altri          | Bovini da<br>latte | Bovini da<br>carne |                  |               |                    |
| Torino                       | 20.870                   | 31.014         | 306.752            | 177.276            | 274.782          | 8.804         | 1.961              |
| Vercelli                     | 11.187                   | 12.526         | 104.936            | 48.230             | 77.093           | 1.280         | 117                |
| Novara                       | 19.275                   | 7.217          | 192.432            | 53.173             | 79.605           | 4.071         | 137                |
| Cuneo                        | 18.931                   | 64.672         | 517.730            | 681.870            | 1.640.756        | 5.621         | 897                |
| Asti                         | 7.309                    | 15.951         | 68.227             | 132.092            | 70.708           | 1.743         | 223                |
| Alessandria                  | 19.551                   | 41.188         | 189.674            | 158.753            | 271.705          | 1.752         | 2.843              |
| <b>Piemonte</b>              | <b>97.123</b>            | <b>172.568</b> | <b>1.379.751</b>   | <b>1.251.394</b>   | <b>2.414.649</b> | <b>23.271</b> | <b>6.178</b>       |
| <b>Valle d'Aosta</b>         | <b>2.820</b>             | <b>4.855</b>   | <b>49.757</b>      | <b>14.880</b>      | <b>269</b>       | <b>927</b>    | <b>590</b>         |
| Varese                       | 25.181                   | 7.679          | 154.510            | 47.811             | 21.467           | 6.984         | 949                |
| Como                         | 49.398                   | 10.591         | 188.893            | 57.237             | 26.092           | 7.390         | 1.304              |
| Sondrio                      | 34.163                   | 8.416          | 126.342            | 53.223             | 25.827           | 1.347         | 581                |
| Milano                       | 68.523                   | 94.843         | 2.007.348          | 231.945            | 851.956          | 15.471        | 238                |
| Bergamo                      | 36.590                   | 37.014         | 564.747            | 155.904            | 424.843          | 6.547         | 563                |
| Brescia                      | 386.660                  | 107.918        | 1.866.250          | 320.470            | 1.296.635        | 4.174         | 600                |
| Pavia                        | 35.015                   | 29.352         | 394.353            | 148.971            | 905.589          | 5.282         | 73                 |
| Cremona                      | 98.484                   | 186.720        | 2.385.786          | 271.557            | 936.752          | 4.779         | 71                 |
| Mantova                      | 519.356                  | 150.234        | 1.644.232          | 749.929            | 1.090.001        | 4.673         | 48                 |
| <b>Lombardia</b>             | <b>1.253.370</b>         | <b>632.767</b> | <b>9.332.461</b>   | <b>2.037.047</b>   | <b>5.579.162</b> | <b>56.647</b> | <b>4.427</b>       |
| Bozano-Bozen                 | 34.259                   | 13.473         | 309.154            | 15.136             | 27.010           | 2.684         | 8                  |
| Trento                       | 25.515                   | 3.422          | 164.066            | 47.616             | 12.663           | 936           | 25                 |
| <b>Trentino-Alto Adige</b>   | <b>59.774</b>            | <b>16.895</b>  | <b>473.220</b>     | <b>62.752</b>      | <b>39.673</b>    | <b>3.620</b>  | <b>33</b>          |
| Verona                       | 212.880                  | 78.364         | 791.044            | 964.642            | 554.035          | 5.808         | 1.146              |
| Vicenza                      | 137.853                  | 65.324         | 607.203            | 270.130            | 178.990          | 14.839        | 364                |
| Belluno                      | 69.365                   | 5.447          | 63.401             | 15.811             | 35.210           | 2.081         | 968                |
| Treviso                      | 179.188                  | 55.933         | 310.638            | 368.086            | 136.546          | 3.851         | 503                |
| Venezia                      | 47.004                   | 97.551         | 122.060            | 106.008            | 63.711           | 4.563         | 1.346              |
| Padova                       | 115.307                  | 63.031         | 351.230            | 355.363            | 239.444          | 6.938         | 752                |
| Rovigo                       | 8.129                    | 22.296         | 115.568            | 151.924            | 69.567           | 2.832         | 1.077              |
| <b>Veneto</b>                | <b>769.726</b>           | <b>387.946</b> | <b>2.361.144</b>   | <b>2.231.964</b>   | <b>1.277.503</b> | <b>40.912</b> | <b>6.156</b>       |
| Pordenone                    | 14.654                   | 7.241          | 89.608             | 85.546             | 346.198          | 650           | 140                |
| Udine                        | 63.631                   | 33.938         | 394.425            | 64.995             | 247.337          | 2.843         | 254                |
| Gorizia                      | 15.556                   | 433            | 35.584             | 2.624              | 27.549           | 80            | 48                 |
| Trieste                      | 1.516                    | 2.010          | 47.400             | 4.390              | 27.528           | -             | -                  |
| <b>Friuli-Venezia Giulia</b> | <b>95.357</b>            | <b>43.622</b>  | <b>567.017</b>     | <b>157.555</b>     | <b>648.612</b>   | <b>3.573</b>  | <b>442</b>         |
| Imperia                      | 348                      | 860            | 2.507              | 2.712              | 1.610            | 653           | 85                 |
| Savona                       | 146                      | 630            | 4.114              | 5.337              | 1.737            | 1.083         | -                  |
| Genova                       | 2.072                    | 1.396          | 17.367             | 7.896              | 3.375            | 1.387         | 126                |
| La Spezia                    | 455                      | 599            | 7.161              | 9.020              | 3.111            | 1.433         | 823                |
| <b>Liguria</b>               | <b>3.021</b>             | <b>3.485</b>   | <b>31.149</b>      | <b>24.965</b>      | <b>9.833</b>     | <b>4.556</b>  | <b>1.034</b>       |
| Piacenza                     | 31.010                   | 30.874         | 431.804            | 112.210            | 298.903          | 1.209         | 416                |
| Parma                        | 19.425                   | 52.935         | 1.403.784          | 99.491             | 483.140          | 2.907         | 978                |
| Reggio nell'Emilia           | 39.096                   | 70.083         | 1.703.997          | 474.586            | 1.619.177        | 8.217         | 656                |
| Modena                       | 32.464                   | 29.846         | 812.794            | 160.301            | 1.220.185        | 7.831         | 1.312              |
| Bologna                      | 49.620                   | 80.753         | 226.129            | 137.653            | 287.457          | 7.172         | 4.692              |
| Ferrara                      | 146.284                  | 9.059          | 81.098             | 147.080            | 34.683           | 1.558         | 306                |
| Ravenna                      | 15.947                   | 59.779         | 63.008             | 89.485             | 1.412.937        | 5.981         | 10.797             |
| Forlì                        | 18.394                   | 31.464         | 337.831            | 86.193             | 1.189.990        | 3.915         | 7.057              |
| <b>Emilia-Romagna</b>        | <b>352.240</b>           | <b>364.793</b> | <b>5.060.445</b>   | <b>1.306.999</b>   | <b>6.546.472</b> | <b>38.790</b> | <b>26.214</b>      |
| Massa-Carrara                | 712                      | 893            | 8.904              | 7.148              | 3.702            | 751           | 2.804              |
| Lucca                        | 1.031                    | 1.739          | 16.460             | 11.645             | 7.818            | 2.237         | 4.532              |
| Pistoia                      | 1.140                    | 3.101          | 4.568              | 7.077              | 28.408           | 779           | 4.631              |
| Firenze                      | 1.499                    | 12.459         | 52.623             | 24.339             | 13.271           | 7.172         | 65.854             |
| Livorno                      | 5.926                    | 302            | 15.256             | 11.767             | 9.734            | 1.572         | 5.323              |
| Pisa                         | 6.301                    | 7.024          | 15.664             | 20.974             | 25.892           | 3.269         | 10.376             |
| Arezzo                       | 6.507                    | 12.521         | 16.476             | 26.981             | 353.666          | 2.361         | 6.644              |
| Siena                        | 8.200                    | 3.059          | 25.210             | 45.331             | 303.706          | 9.103         | 40.188             |
| Grosseto                     | 13.204                   | 3.344          | 116.777            | 83.625             | 96.216           | 5.906         | 78.992             |
| <b>Toscana</b>               | <b>44.520</b>            | <b>44.442</b>  | <b>271.938</b>     | <b>238.687</b>     | <b>842.413</b>   | <b>33.150</b> | <b>219.344</b>     |
| Perugia                      | 115.319                  | 15.628         | 140.861            | 171.819            | 1.270.880        | 5.376         | 27.748             |
| Terni                        | 8.075                    | 3.982          | 22.785             | 22.515             | 158.414          | 1.731         | 5.985              |
| <b>Umbria</b>                | <b>123.394</b>           | <b>19.610</b>  | <b>163.646</b>     | <b>194.334</b>     | <b>1.429.294</b> | <b>7.107</b>  | <b>33.733</b>      |
| Pesaro e Urbino              | 2.796                    | 3.094          | 16.382             | 40.374             | 57.931           | 547           | 1.391              |
| Ancona                       | 4.597                    | 2.953          | 30.941             | 35.794             | 248.101          | 1.489         | 4.214              |
| Macerata                     | 4.613                    | 36.607         | 26.684             | 58.470             | 214.016          | 1.255         | 4.301              |
| Ascoli Piceno                | 4.918                    | 9.507          | 42.032             | 36.035             | 340.734          | 2.462         | 4.941              |
| <b>Marche</b>                | <b>16.924</b>            | <b>52.161</b>  | <b>116.039</b>     | <b>170.673</b>     | <b>860.782</b>   | <b>5.753</b>  | <b>14.847</b>      |
| Viterbo                      | 5.285                    | 9.052          | 145.574            | 62.957             | 65.001           | 6.917         | 49.144             |
| Rieti                        | 7.509                    | 4.353          | 60.638             | 30.026             | 14.040           | 1.219         | 10.574             |
| Roma                         | 8.113                    | 8.959          | 236.361            | 98.421             | 36.185           | 22.718        | 28.322             |
| Latina                       | 37.778                   | 12.696         | 213.321            | 71.109             | 171.351          | 4.768         | 6.141              |
| Frosinone                    | 25.931                   | 13.415         | 136.274            | 101.246            | 75.189           | 1.553         | 4.728              |
| <b>Lazio</b>                 | <b>84.616</b>            | <b>48.475</b>  | <b>792.168</b>     | <b>363.759</b>     | <b>361.766</b>   | <b>37.175</b> | <b>98.909</b>      |

**Tavola 11.2 segue - Mangimi completi di produzione industriale - Distribuzione per specie e categorie di animali, per provincia e regione - Anno 1989 (dati in quintali)**

| PROVINCE<br>REGIONI | VITELLI                  |                  | BOVINI ADULTI      |                    | Suini             | Equini         | Ovini e<br>caprini |
|---------------------|--------------------------|------------------|--------------------|--------------------|-------------------|----------------|--------------------|
|                     | Sostitutivi<br>del latte | Altri            | Bovini da<br>latte | Bovini da<br>carne |                   |                |                    |
| L'Aquila            | 2.000                    | 3.102            | 26.173             | 31.053             | 57.677            | 1.738          | 7.230              |
| Teramo              | 4.978                    | 2.794            | 64.126             | 30.841             | 118.146           | 1.083          | 2.806              |
| Pescara             | 4.521                    | 5.001            | 24.453             | 27.992             | 58.195            | 856            | 4.852              |
| Chieti              | 4.281                    | 3.225            | 20.789             | 19.259             | 130.178           | 1.398          | 2.928              |
| <b>Abruzzi</b>      | <b>15.780</b>            | <b>14.122</b>    | <b>135.541</b>     | <b>109.145</b>     | <b>364.196</b>    | <b>5.075</b>   | <b>17.816</b>      |
| Isernia             | 2.290                    | 4.024            | 41.436             | 22.492             | 17.640            | 308            | 1.279              |
| Campobasso          | 6.261                    | 7.863            | 62.834             | 63.144             | 73.362            | 642            | 3.262              |
| <b>Molise</b>       | <b>8.551</b>             | <b>11.887</b>    | <b>104.270</b>     | <b>85.636</b>      | <b>91.002</b>     | <b>950</b>     | <b>4.541</b>       |
| Caserta             | 8.495                    | 23.515           | 141.889            | 78.996             | 50.765            | 1.256          | 6.838              |
| Benevento           | 7.834                    | 12.546           | 84.505             | 50.107             | 95.003            | 1.053          | 2.923              |
| Napoli              | 16.349                   | 14.976           | 82.431             | 51.554             | 85.951            | 1.071          | 2.359              |
| Aveellino           | 6.644                    | 13.531           | 59.473             | 48.705             | 33.718            | 786            | 3.915              |
| Salerno             | 20.846                   | 21.372           | 151.645            | 120.859            | 114.473           | 2.900          | 4.658              |
| <b>Campania</b>     | <b>60.168</b>            | <b>85.940</b>    | <b>519.943</b>     | <b>350.221</b>     | <b>379.910</b>    | <b>7.066</b>   | <b>20.693</b>      |
| Foggia              | 5.807                    | 7.408            | 81.569             | 42.006             | 26.328            | 1.605          | 21.446             |
| Bari                | 20.424                   | 16.342           | 249.187            | 125.604            | 37.761            | 2.491          | 7.639              |
| Taranto             | 7.566                    | 5.086            | 75.220             | 21.164             | 7.047             | 1.009          | 1.481              |
| Brindisi            | 3.327                    | 5.890            | 24.718             | 10.373             | 10.851            | 297            | 591                |
| Lecce               | 4.088                    | 6.028            | 40.993             | 28.409             | 17.769            | 2.375          | 1.392              |
| <b>Puglia</b>       | <b>41.212</b>            | <b>40.754</b>    | <b>471.687</b>     | <b>227.556</b>     | <b>99.756</b>     | <b>7.777</b>   | <b>32.549</b>      |
| Potenza             | 4.197                    | 5.289            | 71.943             | 51.484             | 49.248            | 579            | 7.628              |
| Matera              | 2.752                    | 2.233            | 27.362             | 19.308             | 22.432            | 409            | 2.728              |
| <b>Basilicata</b>   | <b>6.949</b>             | <b>7.522</b>     | <b>99.305</b>      | <b>70.792</b>      | <b>71.680</b>     | <b>988</b>     | <b>10.356</b>      |
| Cosenza             | 9.181                    | 13.740           | 122.830            | 142.641            | 125.336           | 1.786          | 9.566              |
| Catanzaro           | 7.568                    | 5.592            | 57.438             | 66.927             | 52.503            | 1.094          | 5.566              |
| Reggio di Calabria  | 5.333                    | 6.648            | 20.579             | 24.117             | 40.189            | 974            | 1.027              |
| <b>Calabria</b>     | <b>22.082</b>            | <b>25.980</b>    | <b>200.847</b>     | <b>233.685</b>     | <b>218.028</b>    | <b>3.854</b>   | <b>16.159</b>      |
| Trapani             | 1.068                    | 5.940            | 7.208              | 14.287             | 18.605            | 79             | 2.317              |
| Palermo             | 794                      | 3.036            | 15.403             | 34.392             | 19.262            | 641            | 1.194              |
| Messina             | 353                      | 1.941            | 10.491             | 22.241             | 41.793            | 178            | 2.286              |
| Agrigento           | 347                      | 2.764            | 18.376             | 39.607             | 28.671            | 600            | 3.641              |
| Catanzaro           | 631                      | 1.575            | 12.311             | 33.587             | 17.969            | 644            | 2.227              |
| Enna                | 1.913                    | 5.045            | 22.184             | 20.552             | 18.598            | 1.280          | 3.753              |
| Catania             | 2.564                    | 2.749            | 15.950             | 28.825             | 41.483            | 479            | 2.554              |
| Ragusa              | 3.500                    | 16.159           | 113.428            | 107.922            | 42.284            | 1.524          | 2.399              |
| Siracusa            | 748                      | 5.933            | 41.772             | 45.102             | 20.563            | 982            | 841                |
| <b>Sicilia</b>      | <b>11.918</b>            | <b>45.142</b>    | <b>257.121</b>     | <b>346.515</b>     | <b>249.428</b>    | <b>6.407</b>   | <b>21.212</b>      |
| Sassari             | 1.168                    | 15.159           | 134.999            | 125.892            | 108.511           | 3.324          | 324.993            |
| Nuoro               | 1.067                    | 9.075            | 43.775             | 84.169             | 73.139            | 1.488          | 236.545            |
| Oristano            | 1.591                    | 8.503            | 324.769            | 149.013            | 87.377            | 4.035          | 155.314            |
| Cagliari            | 3.064                    | 3.337            | 108.575            | 135.021            | 242.049           | 4.851          | 180.187            |
| <b>Sardegna</b>     | <b>6.890</b>             | <b>36.074</b>    | <b>612.118</b>     | <b>494.095</b>     | <b>511.076</b>    | <b>13.698</b>  | <b>897.039</b>     |
| <b>ITALIA</b>       | <b>3.076.435</b>         | <b>2.059.040</b> | <b>22.999.567</b>  | <b>9.972.854</b>   | <b>21.995.504</b> | <b>301.296</b> | <b>1.432.272</b>   |

**Tavola 11.2 segue - Mangimi completi di produzione industriale - Distribuzione per specie e categorie di animali, per provincia e regione - Anno 1989 (dati in quintali)**

| PROVINCE<br>REGIONI          | VOLATILI         |                  |                  | Conigli          | Pesci          | Altri animali  | Totale            |
|------------------------------|------------------|------------------|------------------|------------------|----------------|----------------|-------------------|
|                              | Polli da carne   | Galline ovaiole  | Altro pollame    |                  |                |                |                   |
| Torino                       | 430.770          | 71.486           | 24.495           | 85.030           | 4.621          | 70.338         | 1.508.199         |
| Vercelli                     | 176.593          | 114.427          | 31.048           | 32.486           | 4.250          | 4.378          | 618.551           |
| Novara                       | 20.569           | 8.583            | 10.634           | 20.749           | 4.847          | 9.630          | 430.922           |
| Cuneo                        | 1.211.078        | 402.200          | 38.433           | 284.456          | 8.976          | 8.940          | 4.884.560         |
| Asti                         | 234.786          | 63.955           | 2.454            | 27.322           | 4.501          | 6.591          | 635.862           |
| Alessandria                  | 189.747          | 80.516           | 34.796           | 143.725          | 4.000          | 9.686          | 1.147.936         |
| <b>Piemonte</b>              | <b>2.263.543</b> | <b>741.167</b>   | <b>141.860</b>   | <b>593.768</b>   | <b>31.195</b>  | <b>109.563</b> | <b>9.226.030</b>  |
| <b>Valle d'Aosta</b>         | <b>2.964</b>     | <b>2.159</b>     | <b>-</b>         | <b>3.062</b>     | <b>1.283</b>   | <b>2.112</b>   | <b>85.678</b>     |
| Varese                       | 62.221           | 113.386          | 14.212           | 51.617           | 750            | 9.506          | 516.273           |
| Como                         | 46.860           | 42.722           | 59.988           | 91.271           | 787            | 17.847         | 600.380           |
| Sondrio                      | 121.799          | 22.858           | 11.739           | 5.594            | 802            | 2.759          | 415.450           |
| Milano                       | 74.405           | 158.553          | 89.357           | 75.407           | 15.956         | 103.943        | 3.787.945         |
| Bergamo                      | 454.156          | 358.331          | 310.314          | 57.279           | 836            | 18.820         | 2.425.944         |
| Brescia                      | 1.518.020        | 855.294          | 723.894          | 94.832           | 9.257          | 10.470         | 7.194.474         |
| Pavia                        | 64.448           | 36.320           | 76.538           | 19.584           | 1.201          | 8.267          | 1.724.993         |
| Cremona                      | 527.190          | 256.550          | 325.956          | 18.262           | 1.812          | 9.549          | 5.023.468         |
| Mantova                      | 756.522          | 572.565          | 246.915          | 191.004          | 5.337          | 52.832         | 5.983.648         |
| <b>Lombardia</b>             | <b>3.625.621</b> | <b>2.416.579</b> | <b>1.858.913</b> | <b>604.850</b>   | <b>36.738</b>  | <b>233.993</b> | <b>27.672.575</b> |
| Bolzano-Bozen                | 400.236          | 23.923           | 1.887            | 14.162           | 2.147          | 4.365          | 848.444           |
| Trento                       | 564.598          | 51.053           | 4.659            | 42.056           | 95.016         | 9.857          | 1.021.482         |
| <b>Trentino-Alto Adige</b>   | <b>964.834</b>   | <b>74.976</b>    | <b>6.546</b>     | <b>56.218</b>    | <b>97.163</b>  | <b>14.222</b>  | <b>1.869.926</b>  |
| Verona                       | 2.062.980        | 743.404          | 3.120.501        | 236.393          | 33.539         | 20.204         | 8.824.940         |
| Vicenza                      | 779.174          | 110.198          | 890.255          | 170.706          | 36.929         | 16.880         | 3.278.845         |
| Belluno                      | 359.562          | 39.217           | 199.194          | 23.440           | 22.010         | 6.233          | 841.939           |
| Treviso                      | 1.075.775        | 232.216          | 246.400          | 517.419          | 65.208         | 13.927         | 3.205.609         |
| Venezia                      | 353.325          | 111.173          | 220.164          | 119.161          | 24.035         | 25.442         | 1.295.543         |
| Padova                       | 643.656          | 37.806           | 556.436          | 146.408          | 27.603         | 20.349         | 2.564.323         |
| Rovigo                       | 157.812          | 30.132           | 105.588          | 26.864           | 20.238         | 11.609         | 723.636           |
| <b>Veneto</b>                | <b>5.432.284</b> | <b>1.304.146</b> | <b>5.338.538</b> | <b>1.240.391</b> | <b>229.562</b> | <b>114.644</b> | <b>20.734.916</b> |
| Pordenone                    | 168.001          | 60.536           | 40.996           | 23.265           | 69.825         | 6.006          | 912.666           |
| Udine                        | 303.247          | 20.535           | 31.903           | 173.186          | 101.514        | 34.902         | 1.472.710         |
| Gorizia                      | 21.581           | 7.944            | 1.476            | 1.193            | 15.085         | 1.687          | 130.840           |
| Trieste                      | 11.532           | 5.374            | 2.202            | 25.628           | 70.488         | 5.590          | 203.658           |
| <b>Friuli-Venezia Giulia</b> | <b>504.361</b>   | <b>94.389</b>    | <b>76.577</b>    | <b>223.272</b>   | <b>256.912</b> | <b>48.185</b>  | <b>2.719.874</b>  |
| Imperia                      | 2.464            | 12.206           | 1.216            | 6.902            | -              | 3.935          | 35.498            |
| Savona                       | 2.678            | 10.066           | 1.583            | 13.520           | -              | 5.680          | 46.574            |
| Genova                       | 6.328            | 34.403           | 1.381            | 15.545           | -              | 4.458          | 95.734            |
| La Spezia                    | 12.477           | 11.293           | 4.180            | 30.168           | 100            | 5.119          | 85.939            |
| <b>Liguria</b>               | <b>23.947</b>    | <b>67.968</b>    | <b>8.360</b>     | <b>66.135</b>    | <b>100</b>     | <b>19.192</b>  | <b>263.745</b>    |
| Piacenza                     | 23.607           | 64.367           | 13.480           | 14.895           | 403            | 4.212          | 1.027.390         |
| Parma                        | 106.597          | 105.873          | 20.258           | 23.679           | 2.085          | 4.803          | 2.325.955         |
| Reggio nell'Emilia           | 199.304          | 146.155          | 27.965           | 54.514           | 6.889          | 12.460         | 4.363.099         |
| Modena                       | 51.497           | 66.185           | 48.982           | 106.384          | 42.123         | 9.172          | 2.589.076         |
| Bologna                      | 191.287          | 288.359          | 32.050           | 103.714          | 5.484          | 26.375         | 1.440.745         |
| Ferrara                      | 46.560           | 71.009           | 47.549           | 30.580           | 5.344          | 4.281          | 625.391           |
| Ravenna                      | 222.188          | 215.147          | 104.927          | 185.124          | 556            | 7.745          | 2.393.621         |
| Forlì                        | 2.366.853        | 1.399.985        | 620.970          | 155.547          | 441            | 21.967         | 6.240.607         |
| <b>Emilia-Romagna</b>        | <b>3.207.893</b> | <b>2.357.080</b> | <b>916.181</b>   | <b>674.437</b>   | <b>63.325</b>  | <b>91.015</b>  | <b>21.005.884</b> |
| Massa-Carrara                | 9.443            | 4.768            | 2.197            | 23.926           | 645            | 3.277          | 69.170            |
| Lucca                        | 15.704           | 18.865           | 15.984           | 48.451           | 2.699          | 6.296          | 153.461           |
| Pistoia                      | 26.748           | 23.790           | 13.346           | 35.017           | 580            | 7.185          | 156.370           |
| Firenze                      | 45.130           | 24.826           | 13.751           | 38.221           | 319            | 19.079         | 318.543           |
| Livorno                      | 11.343           | 4.967            | 24.045           | 23.783           | 171            | 11.370         | 125.559           |
| Pisa                         | 26.009           | 68.033           | 13.809           | 39.347           | 190            | 4.446          | 241.334           |
| Arezzo                       | 103.088          | 39.800           | 68.851           | 40.563           | 519            | 7.901          | 685.878           |
| Siena                        | 52.594           | 74.328           | 153.278          | 35.428           | 25             | 6.811          | 757.261           |
| Grosseto                     | 37.694           | 8.578            | 36.812           | 46.647           | 816            | 36.411         | 565.022           |
| <b>Toscana</b>               | <b>327.753</b>   | <b>267.955</b>   | <b>342.073</b>   | <b>331.383</b>   | <b>5.964</b>   | <b>102.776</b> | <b>3.072.598</b>  |
| Perugia                      | 407.614          | 233.706          | 63.009           | 71.864           | 2.872          | 46.757         | 2.573.453         |
| Terni                        | 77.349           | 10.183           | 7.171            | 24.436           | 1.770          | 16.674         | 361.070           |
| <b>Umbria</b>                | <b>484.963</b>   | <b>243.889</b>   | <b>70.180</b>    | <b>96.300</b>    | <b>4.642</b>   | <b>63.431</b>  | <b>2.934.523</b>  |
| Pesaro e Urbino              | 270.245          | 37.773           | 8.621            | 24.913           | -              | 5.348          | 469.415           |
| Ancona                       | 257.456          | 73.310           | 58.724           | 36.649           | -              | 12.213         | 766.441           |
| Macerata                     | 260.812          | 165.427          | 11.194           | 64.404           | 2.769          | 9.220          | 859.772           |
| Ascoli Piceno                | 333.349          | 37.647           | 11.884           | 73.271           | 216            | 9.304          | 906.300           |
| <b>Marche</b>                | <b>1.121.862</b> | <b>314.157</b>   | <b>90.423</b>    | <b>199.237</b>   | <b>2.985</b>   | <b>36.085</b>  | <b>3.001.928</b>  |
| Viterbo                      | 38.049           | 32.632           | 6.909            | 43.048           | -              | 6.299          | 470.867           |
| Rieti                        | 37.000           | 14.474           | 2.347            | 16.559           | 1.468          | 3.185          | 203.392           |
| Roma                         | 121.701          | 144.542          | 5.620            | 100.480          | 73             | 118.769        | 930.264           |
| Latina                       | 80.163           | 47.580           | 2.092            | 79.841           | 1.613          | 7.755          | 736.208           |
| Frosinone                    | 138.319          | 48.717           | 8.959            | 76.781           | 1              | 12.404         | 643.517           |
| <b>Lazio</b>                 | <b>415.232</b>   | <b>287.945</b>   | <b>25.927</b>    | <b>316.709</b>   | <b>3.155</b>   | <b>148.412</b> | <b>2.984.248</b>  |

**Tavola 11.2 segue - Mangimi completi di produzione industriale - Distribuzione per specie e categorie di animali, per provincia e regione - Anno 1989 (dati in quintali)**

| PROVINCE<br>REGIONI | VOLATILI          |                   |                  | Conigli          | Pesci          | Altri animali    | Totale             |
|---------------------|-------------------|-------------------|------------------|------------------|----------------|------------------|--------------------|
|                     | Polli da carne    | Galline ovaiole   | Altro pollame    |                  |                |                  |                    |
| L'Aquila            | 30.631            | 48.947            | 3.560            | 34.080           | 2.077          | 10.701           | 258.969            |
| Teramo              | 582.565           | 153.940           | 12.008           | 32.581           | 1.000          | 11.639           | 1.018.507          |
| Pescara             | 74.222            | 56.288            | 2.967            | 16.808           | 12.916         | 7.114            | 296.185            |
| Chieti              | 146.881           | 100.398           | 8.228            | 56.623           | 2.005          | 10.358           | 506.551            |
| <b>Abruzzi</b>      | <b>834.299</b>    | <b>359.573</b>    | <b>26.763</b>    | <b>140.092</b>   | <b>17.998</b>  | <b>39.812</b>    | <b>2.080.212</b>   |
| Isernia             | 129.317           | 27.241            | 227              | 5.617            | -              | 1.891            | 252.762            |
| Campobasso          | 821.773           | 73.845            | 976              | 29.498           | -              | 3.035            | 1.146.495          |
| <b>Molise</b>       | <b>950.090</b>    | <b>101.086</b>    | <b>1.203</b>     | <b>35.115</b>    | -              | <b>4.926</b>     | <b>1.399.257</b>   |
| Caserta             | 107.793           | 156.676           | 1.949            | 65.015           | 3              | 10.025           | 653.215            |
| Benevento           | 73.090            | 53.808            | 738              | 48.148           | -              | 2.894            | 432.649            |
| Napoli              | 193.153           | 329.347           | 2.766            | 238.928          | 261            | 29.743           | 1.048.889          |
| Avellino            | 56.487            | 55.766            | 966              | 45.879           | 10             | 3.776            | 329.656            |
| Salerno             | 158.293           | 141.811           | 4.259            | 127.792          | 276            | 13.595           | 882.779            |
| <b>Campania</b>     | <b>588.816</b>    | <b>737.408</b>    | <b>10.678</b>    | <b>525.762</b>   | <b>550</b>     | <b>60.033</b>    | <b>3.347.188</b>   |
| Foggia              | 115.647           | 40.548            | 327              | 28.622           | 3.458          | 4.513            | 379.284            |
| Bari                | 50.245            | 108.351           | 2.811            | 109.358          | 72             | 7.856            | 738.141            |
| Taranto             | 14.151            | 39.334            | 652              | 23.638           | -              | 3.843            | 200.191            |
| Brindisi            | 11.577            | 115.867           | 997              | 20.961           | -              | 2.723            | 208.172            |
| Lecce               | 14.238            | 51.636            | 550              | 34.755           | 2.183          | 6.880            | 211.296            |
| <b>Puglia</b>       | <b>205.858</b>    | <b>355.736</b>    | <b>5.337</b>     | <b>217.334</b>   | <b>5.713</b>   | <b>25.815</b>    | <b>1.737.084</b>   |
| Potenza             | 37.085            | 8.300             | 456              | 19.804           | 106            | 2.230            | 258.349            |
| Matera              | 11.715            | 5.964             | 300              | 9.225            | 1              | 549              | 104.978            |
| <b>Basilicata</b>   | <b>48.800</b>     | <b>14.264</b>     | <b>756</b>       | <b>29.029</b>    | <b>107</b>     | <b>2.779</b>     | <b>363.327</b>     |
| Cosenza             | 89.662            | 58.432            | 2.016            | 46.295           | 581            | 4.788            | 626.854            |
| Catanzaro           | 65.476            | 76.943            | 4.387            | 50.701           | 9              | 3.526            | 397.730            |
| Reggio di Calabria  | 35.493            | 48.654            | 238              | 32.397           | 42             | 3.630            | 219.321            |
| <b>Calabria</b>     | <b>190.631</b>    | <b>184.029</b>    | <b>6.641</b>     | <b>129.393</b>   | <b>632</b>     | <b>11.944</b>    | <b>1.243.905</b>   |
| Trapani             | 23.571            | 40.446            | 3.631            | 20.834           | 116            | 2.951            | 141.053            |
| Palermo             | 10.845            | 39.970            | 607              | 23.288           | -              | 8.727            | 158.159            |
| Messina             | 25.310            | 44.840            | 133              | 29.465           | -              | 3.970            | 183.001            |
| Agrigento           | 15.363            | 115.999           | 2.362            | 17.070           | -              | 3.209            | 248.209            |
| Caltanissetta       | 12.054            | 29.297            | -                | 22.425           | -              | 1.321            | 134.041            |
| Enna                | 8.579             | 17.360            | 2.083            | 10.572           | -              | 2.418            | 114.337            |
| Catania             | 27.071            | 98.936            | 174              | 18.104           | 99             | 11.824           | 250.812            |
| Ragusa              | 117.539           | 134.338           | 821              | 17.078           | -              | 3.111            | 560.101            |
| Siracusa            | 19.102            | 60.486            | 5                | 15.676           | 50             | 2.737            | 213.997            |
| <b>Sicilia</b>      | <b>259.434</b>    | <b>581.672</b>    | <b>9.816</b>     | <b>174.512</b>   | <b>265</b>     | <b>40.268</b>    | <b>2.003.710</b>   |
| Sassari             | 9.113             | 57.494            | 358              | 8.731            | -              | 9.911            | 799.653            |
| Nuoro               | 12.129            | 62.656            | 290              | 10.046           | 501            | 6.995            | 541.875            |
| Oristano            | 43.249            | 36.535            | 985              | 12.838           | 261            | 5.296            | 829.766            |
| Cagliari            | 145.507           | 123.145           | 6.155            | 67.560           | 2.544          | 14.215           | 1.036.210          |
| <b>Sardegna</b>     | <b>209.998</b>    | <b>279.830</b>    | <b>7.788</b>     | <b>99.175</b>    | <b>3.306</b>   | <b>36.417</b>    | <b>3.207.504</b>   |
| <b>ITALIA</b>       | <b>21.663.183</b> | <b>10.786.008</b> | <b>8.944.560</b> | <b>5.756.174</b> | <b>761.595</b> | <b>1.205.624</b> | <b>110.954.112</b> |



**Tavola 11.3 - Mangimi complementari di produzione industriale - Produzione per specie e categorie di animali, per provincia e regione - Anno 1989 (dati in quintali)**

| PROVINCE<br>REGIONI          | BOVINI        |                  |                 | Suini            | Equini        | Ovini e caprini |
|------------------------------|---------------|------------------|-----------------|------------------|---------------|-----------------|
|                              | Vitelli       | Bovini da latte  | Bovini da carne |                  |               |                 |
| Torino                       | 3.180         | 32.886           | 46.139          | 11.240           | -             | -               |
| Vercelli                     | -             | 26               | 173             | 15               | -             | -               |
| Novara                       | 710           | 61.156           | 4.912           | -                | 2.611         | -               |
| Cuneo                        | 42.700        | 199.318          | 385.406         | 233.271          | 277           | 46              |
| Asti                         | 7.370         | 13.420           | 27.834          | 10.791           | 1             | -               |
| Alessandria                  | 10.828        | 162.397          | 116.262         | 38.768           | 24.800        | 170             |
| <b>Piemonte</b>              | <b>64.788</b> | <b>469.203</b>   | <b>580.726</b>  | <b>294.085</b>   | <b>27.589</b> | <b>216</b>      |
| Varese                       | -             | 3.618            | 192             | -                | 189           | -               |
| Como                         | 1.169         | 29.748           | 6.102           | 38.175           | -             | -               |
| Sondrio                      | -             | 1.130            | 140             | -                | -             | -               |
| Milano                       | 51            | 302.536          | 65.315          | 161.960          | -             | 309             |
| Bergamo                      | 6.400         | 142.509          | 13.372          | 61.364           | -             | -               |
| Brescia                      | 17.660        | 375.901          | 58.262          | 103.440          | 6             | 100             |
| Pavia                        | 5.876         | 229.528          | 28.941          | 151.340          | -             | -               |
| Cremona                      | 8.930         | 611.552          | 66.230          | 61.153           | -             | -               |
| Mantova                      | 40.615        | 764.255          | 101.820         | 92.484           | -             | -               |
| <b>Lombardia</b>             | <b>80.701</b> | <b>2.460.777</b> | <b>340.374</b>  | <b>669.916</b>   | <b>195</b>    | <b>409</b>      |
| Bolzano-Bozen                | 12.651        | 415.153          | 8.318           | -                | 1.328         | 893             |
| Trento                       | -             | 138.025          | 16.828          | -                | -             | -               |
| <b>Trentino-Alto Adige</b>   | <b>12.651</b> | <b>553.178</b>   | <b>25.146</b>   | <b>-</b>         | <b>1.328</b>  | <b>893</b>      |
| Verona                       | 1.003         | 43.358           | 186.770         | 77.508           | -             | -               |
| Vicenza                      | 6.050         | 49.760           | 49.428          | 31.502           | -             | -               |
| Treviso                      | 9.095         | 42.824           | 49.233          | 32.178           | -             | -               |
| Venezia                      | -             | 64.238           | 113.257         | 26.126           | -             | -               |
| Padova                       | 5.856         | 53.073           | 278.506         | 17.536           | 40            | -               |
| <b>Veneto</b>                | <b>22.004</b> | <b>253.313</b>   | <b>677.194</b>  | <b>184.850</b>   | <b>40</b>     | <b>-</b>        |
| Forlì                        | 825           | 3.161            | 2.750           | 26.156           | -             | -               |
| Udine                        | 140           | 44.933           | 1.950           | 5.911            | -             | -               |
| Gorizia                      | 240           | 450              | 585             | 1.230            | -             | -               |
| <b>Friuli-Venezia Giulia</b> | <b>1.205</b>  | <b>48.544</b>    | <b>5.285</b>    | <b>33.297</b>    | <b>-</b>      | <b>-</b>        |
| Genova                       | -             | -                | -               | -                | -             | -               |
| <b>Liguria</b>               | <b>-</b>      | <b>-</b>         | <b>-</b>        | <b>-</b>         | <b>-</b>      | <b>-</b>        |
| Piacenza                     | 481           | 241.671          | 19.584          | 104.280          | -             | -               |
| Parma                        | 28.503        | 174.472          | 37.831          | 187.177          | 644           | -               |
| Reggio nell'Emilia           | 1.794         | 209.505          | 68.071          | 463.679          | 3.903         | 96              |
| Modena                       | 1.040         | 48.131           | 103.893         | 238.831          | 3.000         | 16              |
| Bologna                      | 5.489         | 18.464           | 80.102          | 56.776           | 17.309        | -               |
| Ferrara                      | -             | 977              | 4.012           | 255              | -             | -               |
| Ravenna                      | -             | 8.141            | 17.407          | 50.307           | -             | 452             |
| Forlì                        | 345           | 25.809           | 85.540          | 37.218           | 160           | 241             |
| <b>Emilia-Romagna</b>        | <b>37.652</b> | <b>727.170</b>   | <b>396.440</b>  | <b>1.138.523</b> | <b>25.016</b> | <b>805</b>      |
| Lucca                        | -             | -                | -               | 60               | -             | -               |
| Pistoia                      | -             | -                | 289             | -                | -             | -               |
| Firenze                      | -             | -                | 2.660           | 1.339            | -             | -               |
| Pisa                         | -             | 230              | 1.250           | 290              | -             | -               |
| Arezzo                       | 200           | 60               | 1.234           | 3.980            | -             | -               |
| Siena                        | 2.037         | 12.439           | 18.868          | 2.708            | 534           | 5.505           |
| Grosseto                     | 670           | 390              | -               | -                | -             | -               |
| <b>Toscana</b>               | <b>2.907</b>  | <b>13.119</b>    | <b>24.301</b>   | <b>8.377</b>     | <b>534</b>    | <b>5.505</b>    |
| Perugia                      | 1.793         | 84.039           | 37.474          | 38.448           | 36            | 720             |
| Terni                        | -             | 117              | 126             | -                | 12            | 5               |
| <b>Umbria</b>                | <b>1.793</b>  | <b>84.156</b>    | <b>37.600</b>   | <b>38.448</b>    | <b>48</b>     | <b>725</b>      |
| Pesaro e Urbino              | -             | 35.000           | 13.900          | -                | -             | -               |
| Ancona                       | -             | 4.612            | 2.068           | 5.880            | -             | -               |
| Macerata                     | 339           | 156              | 670             | 331              | -             | 32              |
| Ascoli Piceno                | -             | 66               | 3.196           | 4.408            | -             | -               |
| <b>Marche</b>                | <b>339</b>    | <b>39.834</b>    | <b>19.834</b>   | <b>10.619</b>    | <b>-</b>      | <b>32</b>       |
| Viterbo                      | -             | -                | 7.643           | 725              | -             | -               |
| Latina                       | -             | 2.446            | 2.710           | 540              | -             | -               |
| Frosinone                    | 2.216         | 7.890            | 16.644          | 2.509            | 871           | 148             |
| <b>Lazio</b>                 | <b>2.216</b>  | <b>10.336</b>    | <b>26.997</b>   | <b>3.774</b>     | <b>871</b>    | <b>148</b>      |

**Tavola 11.3 segue - Mangimi complementari di produzione industriale - Produzione per specie e categorie di animali, per provincia e regione - Anno 1989 (dati in quintali)**

| PROVINCE<br>REGIONI | BOVINI         |                  |                  | Suini            | Equini        | Ovini e caprini |
|---------------------|----------------|------------------|------------------|------------------|---------------|-----------------|
|                     | Vitelli        | Bovini da latte  | Bovini da carne  |                  |               |                 |
| Teramo              | 12.152         | 81.744           | 36.021           | 3.200            | 1.638         | 4.570           |
| Chieti              | -              | 20               | 1.262            | 545              | -             | -               |
| <b>Abruzzi</b>      | <b>12.152</b>  | <b>81.764</b>    | <b>37.283</b>    | <b>3.745</b>     | <b>1.638</b>  | <b>4.570</b>    |
| Campobasso          | -              | 440              | 240              | -                | -             | -               |
| <b>Molise</b>       | -              | <b>440</b>       | <b>240</b>       | -                | -             | -               |
| Napoli              | 5.589          | 18.853           | 30.430           | 4.131            | 147           | 718             |
| Salerno             | 2.941          | 5.652            | 5.055            | 4.069            | 82            | -               |
| <b>Campania</b>     | <b>8.530</b>   | <b>24.505</b>    | <b>35.485</b>    | <b>8.200</b>     | <b>229</b>    | <b>718</b>      |
| Foggia              | -              | -                | 81.109           | -                | -             | -               |
| Bari                | 9.427          | 45.603           | 23.282           | 2.427            | 649           | 2.525           |
| Brindisi            | -              | 250              | -                | -                | -             | -               |
| <b>Puglia</b>       | <b>9.427</b>   | <b>45.853</b>    | <b>104.391</b>   | <b>2.427</b>     | <b>649</b>    | <b>2.525</b>    |
| Catanzaro           | 1.478          | 15               | -                | 456              | -             | 247             |
| <b>Calabria</b>     | <b>1.478</b>   | <b>15</b>        | -                | <b>456</b>       | -             | <b>247</b>      |
| Trapani             | 154            | 2.203            | 6.194            | 21               | 1.541         | 1.692           |
| Palermo             | 9.668          | 10.327           | 755              | 2                | 838           | 510             |
| Messina             | -              | -                | 6                | -                | -             | -               |
| Catania             | 102            | 1.000            | 6.210            | 2.000            | -             | -               |
| Ragusa              | 3.275          | 25.445           | 13.919           | 2.462            | 25            | -               |
| Siracusa            | -              | 10               | -                | -                | -             | 10              |
| <b>Sicilia</b>      | <b>13.199</b>  | <b>38.985</b>    | <b>27.084</b>    | <b>4.485</b>     | <b>2.404</b>  | <b>2.212</b>    |
| Sassari             | -              | -                | 43.420           | -                | -             | -               |
| Cristano            | -              | -                | 2.975            | 9.126            | -             | -               |
| Cagliari            | -              | 466              | 636              | 418              | -             | -               |
| <b>Sardegna</b>     | -              | <b>466</b>       | <b>47.031</b>    | <b>9.544</b>     | -             | -               |
| <b>ITALIA</b>       | <b>271.042</b> | <b>4.851.658</b> | <b>2.385.411</b> | <b>2.410.746</b> | <b>60.641</b> | <b>19.005</b>   |

**Tavola 11.3 segue - Mangimi complementari di produzione industriale - Produzione per specie e categorie di animali, per provincia e regione - Anno 1989 (dati in quintali)**

| PROVINCE<br>REGIONI          | VOLATILI       |                 |               | Conigli       | Altri animali | Totale           |
|------------------------------|----------------|-----------------|---------------|---------------|---------------|------------------|
|                              | Polli da carne | Galline ovaiole | Altro pollame |               |               |                  |
| Torino                       | 1.827          | 878             | 146           | -             | -             | 96.296           |
| Vercelli                     | 16             | 237             | -             | -             | -             | 467              |
| Novara                       | 839            | -               | -             | -             | 694           | 70.922           |
| Cuneo                        | 54.775         | 66.842          | 240           | 935           | -             | 983.810          |
| Asti                         | 681            | 3.998           | -             | -             | -             | 64.095           |
| Alessandria                  | 4.500          | 7.168           | 754           | 27.300        | 1.359         | 394.306          |
| <b>Piemonte</b>              | <b>62.638</b>  | <b>79.123</b>   | <b>1.140</b>  | <b>28.235</b> | <b>2.053</b>  | <b>1.609.896</b> |
| Varese                       | 8.405          | 14.004          | 2.020         | -             | -             | 28.428           |
| Como                         | 18.008         | 4.863           | -             | -             | -             | 98.065           |
| Sondrio                      | -              | -               | -             | -             | -             | 1.270            |
| Milano                       | 78             | 761             | -             | -             | 251           | 531.261          |
| Bergamo                      | 15.627         | 3.873           | -             | -             | -             | 243.145          |
| Brescia                      | 457            | 7.504           | -             | -             | 273           | 563.603          |
| Pavia                        | 2.982          | 2.428           | -             | 4.193         | 6.854         | 432.142          |
| Cremona                      | 250            | 705             | -             | -             | -             | 748.820          |
| Mantova                      | -              | -               | -             | -             | -             | 999.174          |
| <b>Lombardia</b>             | <b>45.807</b>  | <b>34.138</b>   | <b>2.020</b>  | <b>4.193</b>  | <b>7.378</b>  | <b>3.645.908</b> |
| Bolzano-Bozen                | -              | 4.907           | -             | -             | -             | 443.250          |
| Trento                       | -              | -               | -             | -             | -             | 154.853          |
| <b>Trentino-Alto Adige</b>   | -              | <b>4.907</b>    | -             | -             | -             | <b>598.103</b>   |
| Verona                       | 42.032         | 15.673          | -             | -             | -             | 366.344          |
| Vicenza                      | 6.617          | 23.413          | 75            | 21            | 1.100         | 167.966          |
| Treviso                      | 30.450         | 38.852          | 9             | -             | -             | 202.641          |
| Venezia                      | 10.577         | 17.994          | 216           | -             | -             | 232.468          |
| Padova                       | 13.054         | 24.234          | 47            | -             | 2.242         | 394.588          |
| <b>Veneto</b>                | <b>102.730</b> | <b>120.166</b>  | <b>347</b>    | <b>21</b>     | <b>3.342</b>  | <b>1.364.007</b> |
| Pordenone                    | 1.602          | 522             | -             | -             | 7.869         | 42.885           |
| Udine                        | 1.046          | 4.651           | -             | -             | -             | 58.631           |
| Gorizia                      | 1.320          | 6.240           | 145           | -             | -             | 10.210           |
| <b>Friuli-Venezia Giulia</b> | <b>3.968</b>   | <b>11.413</b>   | <b>145</b>    | -             | <b>7.869</b>  | <b>111.726</b>   |
| Genova                       | 50             | 14              | -             | -             | -             | 64               |
| <b>Liguria</b>               | <b>50</b>      | <b>14</b>       | -             | -             | -             | <b>64</b>        |
| Piacenza                     | 4.801          | 79              | -             | -             | -             | 370.896          |
| Parma                        | 36.148         | 20.037          | -             | 56            | -             | 484.868          |
| Reggio nell'Emilia           | 7.313          | 2.500           | -             | 368           | 983           | 758.212          |
| Modena                       | 570            | 3.107           | -             | 300           | -             | 398.888          |
| Bologna                      | 2.073          | 333             | -             | -             | 1.873         | 182.419          |
| Ferrara                      | 83             | -               | -             | -             | 6.744         | 12.071           |
| Ravenna                      | 1.519          | 1.978           | -             | -             | -             | 79.804           |
| Forlì                        | 9.731          | 13.355          | 1.680         | 2             | -             | 154.081          |
| <b>Emilia-Romagna</b>        | <b>62.238</b>  | <b>41.388</b>   | <b>1.680</b>  | <b>726</b>    | <b>9.600</b>  | <b>2.441.239</b> |
| Lucca                        | 260            | 75              | -             | -             | -             | 395              |
| Pistoia                      | 680            | 275             | -             | -             | -             | 1.244            |
| Firenze                      | 26             | 587             | -             | -             | -             | 4.612            |
| Pisa                         | 520            | 210             | 360           | 40            | -             | 2.900            |
| Arezzo                       | 1.210          | 10              | -             | -             | 20            | 6.714            |
| Siena                        | 4.201          | 6.212           | 1.697         | 526           | 246           | 54.973           |
| Grosseto                     | -              | -               | -             | -             | -             | 1.060            |
| <b>Toscana</b>               | <b>6.897</b>   | <b>7.369</b>    | <b>2.057</b>  | <b>566</b>    | <b>266</b>    | <b>71.898</b>    |
| Perugia                      | 36.503         | 58.264          | 770           | -             | 8             | 258.055          |
| Terni                        | -              | -               | -             | -             | -             | 260              |
| <b>Umbria</b>                | <b>36.503</b>  | <b>58.264</b>   | <b>770</b>    | -             | <b>8</b>      | <b>258.315</b>   |
| Pesaro e Urbino              | -              | -               | -             | -             | -             | 48.900           |
| Ancona                       | 4.178          | 6.066           | -             | -             | -             | 22.804           |
| Macerata                     | 881            | 4.326           | -             | -             | 4             | 6.739            |
| Ascoli Piceno                | 198            | -               | -             | -             | -             | 7.868            |
| <b>Marche</b>                | <b>5.257</b>   | <b>10.392</b>   | -             | -             | <b>4</b>      | <b>86.311</b>    |
| Viterbo                      | -              | -               | -             | -             | -             | 8.368            |
| Latina                       | -              | 60              | -             | -             | -             | 5.756            |
| Frosinone                    | 744            | 20              | -             | -             | -             | 31.042           |
| <b>Lazio</b>                 | <b>744</b>     | <b>80</b>       | -             | -             | -             | <b>45.166</b>    |

**Tavola 11.3 segue - Mangimi complementari di produzione industriale - Produzione per specie e categorie di animali, per provincia e regione - Anno 1989 (dati in quintali)**

| PROVINCE<br>REGIONI | VOLATILI       |                 |               | Conigli       | Altri animali | Totale            |
|---------------------|----------------|-----------------|---------------|---------------|---------------|-------------------|
|                     | Polli da carne | Galline ovaiole | Altro pollame |               |               |                   |
| Teramo              | 6.700          | -               | -             | -             | -             | 146.025           |
| Chieti              | 5.786          | 996             | -             | -             | -             | 8.609             |
| <b>Abruzzi</b>      | <b>12.486</b>  | <b>996</b>      | -             | -             | -             | <b>154.634</b>    |
| Campobasso          | 55             | -               | -             | -             | -             | 735               |
| <b>Molise</b>       | <b>55</b>      | -               | -             | -             | -             | <b>735</b>        |
| Napoli              | 7.186          | 33.550          | 29            | -             | -             | 100.633           |
| Salerno             | 1.419          | 320             | -             | -             | -             | 19.538            |
| <b>Campania</b>     | <b>8.605</b>   | <b>33.870</b>   | <b>29</b>     | -             | -             | <b>120.171</b>    |
| Foggia              | -              | -               | -             | -             | -             | 81.109            |
| Bari                | 7.216          | 32.208          | 417           | 2.532         | 231           | 126.517           |
| Brindisi            | -              | 3.959           | -             | -             | -             | 4.209             |
| <b>Puglia</b>       | <b>7.216</b>   | <b>36.167</b>   | <b>417</b>    | <b>2.532</b>  | <b>231</b>    | <b>211.835</b>    |
| Catanzaro           | 233            | 3.627           | -             | -             | 5             | 6.061             |
| <b>Calabria</b>     | <b>233</b>     | <b>3.627</b>    | -             | -             | <b>5</b>      | <b>6.061</b>      |
| Trapani             | -              | -               | -             | -             | 92            | 11.897            |
| Palermo             | -              | 242             | -             | -             | -             | 22.342            |
| Messina             | -              | -               | -             | -             | -             | 6                 |
| Catania             | -              | 4.010           | -             | -             | -             | 13.322            |
| Ragusa              | 400            | 974             | -             | 310           | -             | 46.810            |
| Siracusa            | -              | 100             | -             | 50            | -             | 170               |
| <b>Sicilia</b>      | <b>400</b>     | <b>5.326</b>    | -             | <b>360</b>    | <b>92</b>     | <b>94.547</b>     |
| Sassari             | -              | -               | -             | -             | -             | 43.420            |
| Oristano            | 1.029          | 1.200           | -             | -             | -             | 14.330            |
| Cagliari            | 1.749          | 41              | -             | -             | -             | 3.310             |
| <b>Sardegna</b>     | <b>2.778</b>   | <b>1.241</b>    | -             | -             | -             | <b>61.060</b>     |
| <b>ITALIA</b>       | <b>358.605</b> | <b>448.482</b>  | <b>8.605</b>  | <b>36.633</b> | <b>30.848</b> | <b>10.881.676</b> |

**Tavola 11.4 - Mangimi complementari di produzione industriale - Distribuzione per specie e categorie di animali, per provincia e regione - Anno 1989 (dati in quintali)**

| PROVINCE<br>REGIONI          | BOVINI         |                  |                 | Suini            | Equini        | Ovini e caprini |
|------------------------------|----------------|------------------|-----------------|------------------|---------------|-----------------|
|                              | Vitelli        | Bovini da latte  | Bovini da carne |                  |               |                 |
| Torino                       | 10.829         | 57.089           | 148.444         | 28.227           | 3.447         | -               |
| Vercelli                     | 1.883          | 20.280           | 15.198          | 16.389           | 676           | -               |
| Novara                       | 1.248          | 97.821           | 18.943          | 6.771            | 1.707         | -               |
| Cuneo                        | 41.798         | 205.836          | 335.593         | 176.013          | 1.330         | 46              |
| Asti                         | 4.136          | 4.239            | 39.375          | 13.024           | 2.042         | -               |
| Alessandria                  | 3.109          | 33.518           | 40.615          | 32.986           | 2.096         | -               |
| <b>Piemonte</b>              | <b>63.003</b>  | <b>418.583</b>   | <b>598.168</b>  | <b>273.410</b>   | <b>11.298</b> | <b>46</b>       |
| <b>Valle d'Aosta</b>         | <b>1.229</b>   | <b>1.907</b>     | <b>683</b>      | <b>7.658</b>     | -             | -               |
| Varese                       | 4              | 13.020           | 2.740           | 4.869            | 2.812         | 46              |
| Como                         | 509            | 15.904           | 9.637           | 7.314            | 6.308         | -               |
| Sondrio                      | 9              | 9.488            | 6.080           | 5.039            | -             | -               |
| Milano                       | 12.397         | 632.101          | 45.519          | 210.428          | 1.791         | 100             |
| Bergamo                      | 6.618          | 147.879          | 27.252          | 48.171           | -             | 30              |
| Brescia                      | 24.123         | 637.674          | 104.574         | 223.873          | 1.400         | -               |
| Pavia                        | 3.458          | 113.952          | 45.858          | 62.805           | 387           | -               |
| Cremona                      | 7.961          | 449.409          | 69.356          | 182.408          | 120           | -               |
| Mantova                      | 54.578         | 872.901          | 220.958         | 282.672          | 1.011         | -               |
| <b>Lombardia</b>             | <b>109.657</b> | <b>2.892.328</b> | <b>531.974</b>  | <b>1.027.579</b> | <b>13.829</b> | <b>176</b>      |
| Bolzano-Bozen                | 12.549         | 416.981          | 9.327           | 5                | 1.124         | 350             |
| Trento                       | 26             | 141.289          | 22.612          | 1.542            | 582           | 495             |
| <b>Trentino-Alto Adige</b>   | <b>12.575</b>  | <b>558.270</b>   | <b>31.939</b>   | <b>1.547</b>     | <b>1.706</b>  | <b>845</b>      |
| Verona                       | 2.234          | 46.730           | 127.738         | 66.527           | 506           | 3               |
| Vicenza                      | 2.467          | 77.554           | 66.363          | 14.332           | 664           | -               |
| Belluno                      | 382            | 3.643            | 6.841           | 712              | -             | -               |
| Treviso                      | 12.792         | 33.206           | 93.008          | 17.662           | 1.045         | -               |
| Venezia                      | 42             | 23.059           | 91.502          | 6.452            | 1.240         | -               |
| Padova                       | 6.319          | 45.021           | 166.725         | 13.600           | 715           | -               |
| Rovigo                       | 1.289          | 15.022           | 70.894          | 7.249            | 67            | -               |
| <b>Veneto</b>                | <b>25.525</b>  | <b>244.235</b>   | <b>623.071</b>  | <b>125.534</b>   | <b>4.237</b>  | <b>3</b>        |
| Pordenone                    | 410            | 13.461           | 11.827          | 26.153           | 43            | -               |
| Udine                        | 511            | 86.064           | 21.257          | 22.386           | 1.216         | -               |
| Gorizia                      | 317            | 1.153            | 1.029           | 10.637           | -             | -               |
| Trieste                      | -              | 3.465            | 2.180           | 8.764            | -             | -               |
| <b>Friuli-Venezia Giulia</b> | <b>1.238</b>   | <b>104.143</b>   | <b>36.293</b>   | <b>67.940</b>    | <b>1.259</b>  | -               |
| Imperia                      | 5              | 8                | 14              | 3                | -             | -               |
| Savona                       | 5              | 113              | 57              | 5                | 15            | -               |
| Genova                       | 53             | 623              | 665             | 97               | 2.035         | -               |
| La Spezia                    | -              | 7                | 116             | 59               | -             | -               |
| <b>Liguria</b>               | <b>63</b>      | <b>751</b>       | <b>852</b>      | <b>164</b>       | <b>2.050</b>  | -               |
| Piacenza                     | 1.398          | 64.724           | 20.734          | 52.545           | 2.125         | -               |
| Parma                        | 7.647          | 77.687           | 24.318          | 187.427          | 4.097         | -               |
| Reggio nell'Emilia           | 4.507          | 143.761          | 48.180          | 198.977          | 1.302         | -               |
| Modena                       | 2.500          | 60.404           | 51.081          | 240.683          | 3.702         | -               |
| Bologna                      | 191            | 11.971           | 29.933          | 23.022           | 2.474         | -               |
| Ferrara                      | 2              | 6.430            | 37.379          | 3.962            | 288           | -               |
| Ravenna                      | 50             | 1.652            | 13.596          | 40.086           | 185           | 452             |
| Forlì                        | 260            | 8.878            | 13.167          | 57.597           | 620           | 257             |
| <b>Emilia Romagna</b>        | <b>16.555</b>  | <b>375.507</b>   | <b>238.388</b>  | <b>804.299</b>   | <b>14.793</b> | <b>709</b>      |
| Massa-Carrara                | 10             | 311              | 85              | 226              | -             | -               |
| Lucca                        | 26             | 400              | 908             | 600              | 184           | 16              |
| Pistoia                      | 28             | 38               | 1.980           | 1.309            | 324           | 15              |
| Firenze                      | 10             | 1.298            | 3.150           | 1.439            | 380           | -               |
| Livorno                      | 95             | 210              | 4.331           | 736              | 303           | 110             |
| Pisa                         | 286            | 479              | 1.907           | 842              | 327           | -               |
| Arezzo                       | 240            | 102              | 1.383           | 6.000            | 45            | -               |
| Siena                        | 1.430          | 5.621            | 14.220          | 3.407            | 264           | 2.285           |
| Grosseto                     | 911            | 9.461            | 7.062           | 1.750            | 95            | 3.182           |
| <b>Toscana</b>               | <b>3.036</b>   | <b>17.920</b>    | <b>35.026</b>   | <b>16.309</b>    | <b>1.922</b>  | <b>5.608</b>    |
| Perugia                      | 15.713         | 8.404            | 13.932          | 34.731           | 10            | 88              |
| Terni                        | 55             | 333              | 1.033           | 334              | -             | 1               |
| <b>Umbria</b>                | <b>15.768</b>  | <b>8.737</b>     | <b>14.965</b>   | <b>35.065</b>    | <b>10</b>     | <b>89</b>       |
| Pesaro e Urbino              | 50             | 1.613            | 3.086           | 808              | 4             | -               |
| Ancona                       | 84             | 800              | 4.236           | 1.338            | 165           | 36              |
| Macerata                     | 450            | 1.452            | 3.885           | 3.635            | 169           | 89              |
| Ascoli Piceno                | 1.607          | 7.124            | 8.975           | 7.110            | 177           | 443             |
| <b>Marche</b>                | <b>2.191</b>   | <b>10.989</b>    | <b>19.982</b>   | <b>12.891</b>    | <b>515</b>    | <b>568</b>      |
| Viterbo                      | 212            | 5.694            | 2.256           | 195              | 76            | 15              |
| Fieti                        | 160            | 3.153            | 3.258           | 560              | 192           | 21              |
| Foma                         | 547            | 12.108           | 5.693           | 527              | 2.534         | 15              |
| Latina                       | 563            | 7.128            | 4.925           | 2.133            | 65            | 10              |
| Frosinone                    | 634            | 16.629           | 4.119           | 2.883            | 300           | 65              |
| <b>Lazio</b>                 | <b>2.116</b>   | <b>44.712</b>    | <b>20.251</b>   | <b>6.298</b>     | <b>3.167</b>  | <b>126</b>      |

**Tavola 11.4 segue - Mangimi complementari di produzione industriale - Distribuzione per specie e categorie di animali, per provincia e regione - Anno 1989 (dati in quintali)**

| PROVINCE<br>REGIONI | BOVINI         |                  |                  | Suini            | Equini        | Ovini e caprini |
|---------------------|----------------|------------------|------------------|------------------|---------------|-----------------|
|                     | Vitelli        | Bovini da latte  | Bovini da carne  |                  |               |                 |
| L'Aquila            | 6.600          | 34.764           | 9.630            | 81               | 995           | 2.441           |
| Teramo              | 3.570          | 25.597           | 10.811           | 3.843            | 424           | 1.024           |
| Pescara             | 2.172          | 10.387           | 7.010            | 764              | 340           | 329             |
| Chieti              | 2.430          | 12.610           | 7.578            | 312              | 232           | 354             |
| <b>Abruzzi</b>      | <b>14.772</b>  | <b>83.358</b>    | <b>35.029</b>    | <b>5.000</b>     | <b>1.991</b>  | <b>4.148</b>    |
| Isernia             | 363            | 3.934            | 1.336            | 89               | 2             | 7               |
| Campobasso          | 40             | 1.491            | 750              | 355              | 2             | -               |
| <b>Molise</b>       | <b>403</b>     | <b>5.425</b>     | <b>2.086</b>     | <b>444</b>       | <b>4</b>      | <b>7</b>        |
| Caserta             | 982            | 6.074            | 74.218           | 1.695            | 201           | 100             |
| Benevento           | 439            | 1.606            | 6.449            | 612              | 10            | -               |
| Napoli              | 1.290          | 4.277            | 24.607           | 604              | 133           | 262             |
| Avellino            | 830            | 4.645            | 7.872            | 657              | 10            | 171             |
| Salerno             | 1.167          | 12.316           | 28.077           | 999              | 30            | 322             |
| <b>Campania</b>     | <b>4.708</b>   | <b>28.918</b>    | <b>141.223</b>   | <b>4.567</b>     | <b>384</b>    | <b>855</b>      |
| Foggia              | 665            | 2.135            | 4.705            | 990              | 18            | 114             |
| Bari                | 2.609          | 21.985           | 9.333            | 1.534            | 115           | 1.146           |
| Taranto             | 1.794          | 19.048           | 8.079            | 229              | 345           | 285             |
| Brindisi            | 564            | 800              | 499              | 311              | 50            | 410             |
| Lecca               | 1.045          | 1.909            | 668              | 503              | 15            | 80              |
| <b>Puglia</b>       | <b>6.677</b>   | <b>45.877</b>    | <b>23.284</b>    | <b>3.567</b>     | <b>543</b>    | <b>2.035</b>    |
| Potenza             | 1.023          | 1.281            | 1.602            | 378              | 23            | 103             |
| Matera              | 750            | 827              | 844              | 177              | 34            | 204             |
| <b>Basilicata</b>   | <b>1.773</b>   | <b>2.108</b>     | <b>2.446</b>     | <b>555</b>       | <b>57</b>     | <b>307</b>      |
| Cosenza             | 1.322          | 1.834            | 924              | 949              | 32            | 89              |
| Catanzaro           | 2.347          | 1.045            | 2.397            | 950              | 15            | 56              |
| Reggio di Calabria  | 946            | 972              | 557              | 500              | 10            | 37              |
| <b>Calabria</b>     | <b>4.615</b>   | <b>3.851</b>     | <b>3.878</b>     | <b>2.399</b>     | <b>57</b>     | <b>182</b>      |
| Trapani             | 747            | 2.850            | 5.203            | 176              | 514           | 1.441           |
| Palermo             | 4.140          | 7.347            | 2.116            | 398              | 1.869         | 555             |
| Messina             | 54             | 53               | 122              | 160              | -             | 60              |
| Agrigento           | 5.099          | 3.800            | 955              | 328              | -             | 393             |
| Caltanissetta       | 54             | 109              | 381              | 374              | -             | -               |
| Enna                | 209            | 2.791            | 77               | 2.246            | -             | -               |
| Catania             | 128            | 421              | 7.506            | 5.991            | -             | -               |
| Ragusa              | 3.345          | 26.306           | 14.344           | 3.700            | 26            | 9               |
| Siracusa            | 64             | 98               | 90               | 255              | -             | 10              |
| <b>Sicilia</b>      | <b>13.840</b>  | <b>43.775</b>    | <b>30.794</b>    | <b>13.628</b>    | <b>2.409</b>  | <b>2.468</b>    |
| Sassari             | -              | 449              | 35.923           | 1.207            | 720           | 203             |
| Nuoro               | -              | 13               | 7.898            | 2                | -             | 5               |
| Oristano            | -              | 5.702            | 88               | 8.667            | -             | 274             |
| Cagliari            | -              | 834              | 4.709            | 2.370            | -             | 116             |
| <b>Sardegna</b>     | <b>-</b>       | <b>6.998</b>     | <b>48.618</b>    | <b>12.246</b>    | <b>720</b>    | <b>598</b>      |
| <b>ITALIA</b>       | <b>299.744</b> | <b>4.898.392</b> | <b>2.438.950</b> | <b>2.422.100</b> | <b>60.951</b> | <b>18.770</b>   |

**Tavola 11.4 segue - Mangimi complementari di produzione industriale - Distribuzione per specie e categorie di animali, per provincia e regione - Anno 1989 (dati in quintali)**

| PROVINCE<br>REGIONI          | VOLATILI       |                 |               | Conigli       | Altri animali | Totale           |
|------------------------------|----------------|-----------------|---------------|---------------|---------------|------------------|
|                              | Polli da carne | Galline ovaiole | Altro pollame |               |               |                  |
| Torino                       | 9.782          | 19.636          | 85            | 6.000         | 488           | 284.027          |
| Vercelli                     | 4.139          | 11.101          | -             | -             | 117           | 69.783           |
| Novara                       | 4.762          | 1.352           | -             | -             | 1.339         | 133.943          |
| Cuneo                        | 46.009         | 39.985          | 218           | 6.681         | 731           | 854.040          |
| Asti                         | 1.873          | 10.268          | 67            | 6.000         | 222           | 81.246           |
| Alessandria                  | 5.500          | 3.483           | -             | 4.000         | 1.127         | 126.434          |
| <b>Piemonte</b>              | <b>72.065</b>  | <b>85.825</b>   | <b>370</b>    | <b>22.681</b> | <b>4.024</b>  | <b>1.549.473</b> |
| <b>Valle d'Aosta</b>         | <b>181</b>     | <b>260</b>      | <b>-</b>      | <b>-</b>      | <b>7</b>      | <b>11.925</b>    |
| Varese                       | 1.945          | 8.862           | 40            | -             | 383           | 34.721           |
| Como                         | 10.807         | 2.238           | -             | 2.400         | 329           | 55.446           |
| Sondrio                      | 732            | 410             | 60            | -             | 134           | 21.952           |
| Milano                       | 6.531          | 12.389          | 40            | -             | 876           | 922.172          |
| Bergamo                      | 3.631          | 1.562           | 31            | -             | 181           | 235.355          |
| Brescia                      | 1.797          | 26.494          | -             | 900           | 317           | 1.021.152        |
| Pavia                        | 3.684          | 2.923           | 2.018         | -             | 979           | 236.064          |
| Cremona                      | 1.907          | 4.902           | 120           | -             | 170           | 716.353          |
| Mantova                      | 8.603          | 3.491           | 110           | 500           | 262           | 1.445.086        |
| <b>Lombardia</b>             | <b>39.637</b>  | <b>63.271</b>   | <b>2.419</b>  | <b>3.800</b>  | <b>3.631</b>  | <b>4.688.301</b> |
| Bolzano-Bozen                | 3.895          | 4.903           | -             | -             | 7             | 449.141          |
| Trento                       | 4.816          | -               | -             | -             | -             | 171.362          |
| <b>Trentino-Alto Adige</b>   | <b>8.711</b>   | <b>4.903</b>    | <b>-</b>      | <b>-</b>      | <b>7</b>      | <b>620.503</b>   |
| Verona                       | 9.345          | 1.050           | 150           | -             | 2             | 254.285          |
| Vicenza                      | 9.700          | 1.378           | 150           | 230           | 2.697         | 175.535          |
| Belluno                      | 3.058          | 332             | 70            | -             | -             | 15.038           |
| Treviso                      | 28.335         | 19.810          | 92            | -             | 2.562         | 208.512          |
| Venezia                      | 31.779         | 57.449          | 341           | -             | 1.337         | 213.201          |
| Padova                       | 8.868          | 19.425          | 60            | -             | 3.405         | 264.138          |
| Rovigo                       | 1.445          | 792             | 40            | -             | 2             | 96.800           |
| <b>Veneto</b>                | <b>92.530</b>  | <b>100.236</b>  | <b>903</b>    | <b>230</b>    | <b>10.005</b> | <b>1.227.509</b> |
| Pordenone                    | 2.755          | 532             | -             | -             | 1.846         | 57.027           |
| Udine                        | 17.176         | 9.011           | 152           | -             | 898           | 158.671          |
| Gorizia                      | 1.690          | 6.328           | -             | -             | -             | 21.154           |
| Trieste                      | 3.217          | 1.822           | -             | -             | -             | 19.448           |
| <b>Friuli-Venezia Giulia</b> | <b>24.838</b>  | <b>17.683</b>   | <b>152</b>    | <b>-</b>      | <b>2.744</b>  | <b>256.300</b>   |
| Imperia                      | -              | -               | -             | -             | 2             | 32               |
| Savona                       | 121            | 183             | -             | -             | 15            | 514              |
| Genova                       | 110            | 150             | 754           | 4.000         | 144           | 8.631            |
| La Spezia                    | 3              | 21              | -             | -             | 37            | 243              |
| <b>Liguria</b>               | <b>234</b>     | <b>354</b>      | <b>754</b>    | <b>4.000</b>  | <b>198</b>    | <b>9.420</b>     |
| Piacenza                     | 1.065          | 555             | 214           | 500           | 249           | 144.109          |
| Parma                        | 1.398          | 4.945           | 185           | 56            | 51            | 307.811          |
| Rieggio nell'Emilia          | 13.638         | 3.840           | 80            | 129           | 16            | 414.430          |
| Modena                       | 483            | 1.504           | 110           | 280           | 1.038         | 361.785          |
| Bologna                      | 612            | 605             | -             | -             | 239           | 69.047           |
| Ferrara                      | 379            | 181             | 95            | -             | 2.751         | 51.467           |
| Ravenna                      | 1.574          | 1.411           | 20            | 2             | 20            | 59.048           |
| Forlì                        | 5.353          | 603             | -             | -             | 139           | 86.874           |
| <b>Emilia-Romagna</b>        | <b>24.502</b>  | <b>13.644</b>   | <b>704</b>    | <b>967</b>    | <b>4.503</b>  | <b>1.494.571</b> |
| Massa-Carrara                | 91             | 3               | -             | -             | 36            | 762              |
| Lucca                        | 1.037          | 270             | 180           | 58            | 174           | 3.853            |
| Pistoia                      | 1.697          | 336             | -             | -             | 223           | 5.950            |
| Firenze                      | 162            | 512             | -             | -             | 195           | 7.146            |
| Livorno                      | 117            | 85              | 1.233         | 398           | 24            | 7.642            |
| Pisa                         | 1.071          | 1.513           | 360           | 470           | 34            | 6.859            |
| Arezzo                       | 2.817          | 333             | -             | -             | 28            | 10.948           |
| Siena                        | 553            | 501             | 215           | 70            | 149           | 28.715           |
| Grosseto                     | 127            | 3               | 69            | -             | 446           | 23.106           |
| <b>Toscana</b>               | <b>7.672</b>   | <b>3.556</b>    | <b>2.057</b>  | <b>566</b>    | <b>1.309</b>  | <b>94.981</b>    |
| Perugia                      | 30.017         | 52.106          | 770           | -             | 34            | 155.805          |
| Terni                        | 10             | 5.332           | -             | -             | 5             | 7.103            |
| <b>Umbria</b>                | <b>30.027</b>  | <b>57.438</b>   | <b>770</b>    | <b>-</b>      | <b>39</b>     | <b>162.908</b>   |
| Pesaro e Urbino              | 165            | 4.388           | -             | -             | -             | 10.114           |
| Ancona                       | 466            | 994             | -             | -             | 64            | 8.183            |
| Macerata                     | 7.418          | 2.506           | -             | -             | 8             | 19.412           |
| Ascoli Piceno                | 3.348          | 2               | -             | 21            | 3             | 28.810           |
| <b>Marche</b>                | <b>11.397</b>  | <b>7.890</b>    | <b>-</b>      | <b>21</b>     | <b>75</b>     | <b>66.519</b>    |
| Viterbo                      | 146            | 1.287           | -             | -             | 10            | 9.891            |
| Rieti                        | 71             | 4.080           | -             | -             | 180           | 11.675           |
| Roma                         | 107            | 4.727           | -             | -             | 564           | 26.822           |
| Latina                       | 101            | 1.166           | -             | -             | -             | 16.091           |
| Frosinone                    | 308            | 1.179           | -             | -             | -             | 26.117           |
| <b>Lazio</b>                 | <b>733</b>     | <b>12.439</b>   | <b>-</b>      | <b>-</b>      | <b>754</b>    | <b>90.596</b>    |

**Tavola 11.4 segue - Mangimi complementari di produzione industriale - Distribuzione per specie e categorie di animali, per provincia e regione - Anno 1989 (dati in quintali)**

| PROVINCE<br>REGIONI | VOLATILI       |                 |               | Conigli       | Altri animali | Totale            |
|---------------------|----------------|-----------------|---------------|---------------|---------------|-------------------|
|                     | Polli da carne | Galline ovaiole | Altro pollame |               |               |                   |
| L'Aquila            | 160            | 50              | -             | -             | 426           | 55.147            |
| Teramo              | 6.792          | 80              | -             | -             | -             | 52.141            |
| Pescara             | 69             | 40              | -             | -             | 77            | 21.188            |
| Chieti              | 2.125          | 1.076           | -             | -             | 450           | 27.167            |
| <b>Abruzzi</b>      | <b>9.146</b>   | <b>1.246</b>    | -             | -             | <b>953</b>    | <b>155.643</b>    |
| Isernia             | 49             | 10              | -             | -             | -             | 5.790             |
| Campobasso          | 480            | 9               | -             | -             | 91            | 3.218             |
| <b>Molise</b>       | <b>529</b>     | <b>19</b>       | -             | -             | <b>91</b>     | <b>9.008</b>      |
| Caserta             | 3.004          | 3.153           | -             | -             | -             | 89.427            |
| Benevento           | 1.600          | 2.790           | 20            | -             | -             | 13.526            |
| Napoli              | 4.242          | 3.190           | 20            | -             | 70            | 38.695            |
| Avellino            | 571            | 2.780           | 20            | -             | -             | 17.556            |
| Salerno             | 6.415          | 5.193           | 70            | 25            | 15            | 54.629            |
| <b>Campania</b>     | <b>15.832</b>  | <b>17.106</b>   | <b>130</b>    | <b>25</b>     | <b>85</b>     | <b>213.833</b>    |
| Foggia              | 432            | 825             | 5             | 65            | 15            | 9.969             |
| Bari                | 2.382          | 11.303          | 27            | 550           | 25            | 51.009            |
| Taranto             | 671            | 1.056           | 50            | 68            | 30            | 31.655            |
| Brindisi            | 808            | 6.002           | 40            | 190           | 110           | 9.784             |
| Lecce               | 172            | 3.550           | 65            | 155           | 36            | 8.198             |
| <b>Puglia</b>       | <b>4.465</b>   | <b>22.736</b>   | <b>187</b>    | <b>1.028</b>  | <b>216</b>    | <b>110.615</b>    |
| Potenza             | 542            | 2.810           | 70            | 320           | 43            | 8.195             |
| Matera              | 318            | 1.198           | 35            | 287           | 18            | 4.692             |
| <b>Basilicata</b>   | <b>860</b>     | <b>4.008</b>    | <b>105</b>    | <b>607</b>    | <b>61</b>     | <b>12.887</b>     |
| Cosenza             | 922            | 5.570           | 20            | 112           | 24            | 11.796            |
| Catanzaro           | 1.184          | 7.379           | 18            | 85            | 38            | 15.514            |
| Reggio di Calabria  | 1.179          | 9.676           | 37            | 125           | 99            | 14.138            |
| <b>Calabria</b>     | <b>3.285</b>   | <b>22.625</b>   | <b>75</b>     | <b>322</b>    | <b>161</b>    | <b>41.450</b>     |
| Trapani             | 112            | 1.021           | -             | -             | 92            | 12.156            |
| Palermo             | 310            | 918             | 75            | -             | 65            | 17.793            |
| Messina             | 113            | 1.251           | -             | -             | -             | 1.813             |
| Agrigento           | 112            | 1.874           | -             | -             | -             | 12.561            |
| Caltanissetta       | 112            | 1.264           | -             | -             | -             | 2.294             |
| Enna                | 113            | 1.322           | -             | -             | -             | 6.758             |
| Catania             | 780            | 4.565           | 70            | 1.462         | 54            | 20.977            |
| Ragusa              | 522            | 1.727           | -             | 300           | -             | 50.279            |
| Siracusa            | 113            | 973             | -             | 50            | 5             | 1.658             |
| <b>Sicilia</b>      | <b>2.287</b>   | <b>14.915</b>   | <b>145</b>    | <b>1.812</b>  | <b>216</b>    | <b>126.286</b>    |
| Sassari             | -              | -               | -             | -             | -             | 38.502            |
| Nuoro               | 794            | -               | -             | -             | -             | 8.712             |
| Oristano            | -              | -               | -             | -             | -             | 14.731            |
| Cagliari            | 2.077          | 2.004           | -             | -             | 89            | 12.199            |
| <b>Sardegna</b>     | <b>2.871</b>   | <b>2.004</b>    | -             | -             | <b>89</b>     | <b>74.144</b>     |
| <b>ITALIA</b>       | <b>351.802</b> | <b>452.168</b>  | <b>8.771</b>  | <b>36.059</b> | <b>29.168</b> | <b>11.016.875</b> |



**Tavola 11.5 - Mangimi completi prodotti dagli allevatori - Produzione per specie e categorie di animali, per provincia e regione - Anno 1989 (dati in quintali)**

| PROVINCE<br>REGIONI   | BOVINI       |                 |                 | Suini            | Equini        | Ovini e caprini |
|-----------------------|--------------|-----------------|-----------------|------------------|---------------|-----------------|
|                       | Vitelli      | Bovini da latte | Bovini da carne |                  |               |                 |
| Torino                | -            | -               | 18.685          | 15.250           | -             | -               |
| Vercelli              | 240          | -               | -               | -                | -             | -               |
| Novara                | -            | -               | -               | 16.000           | -             | -               |
| Cuneo                 | 100          | -               | 10.000          | 68.351           | -             | -               |
| Alessandria           | -            | -               | 4.075           | -                | -             | -               |
| <b>Piemonte</b>       | <b>340</b>   | -               | <b>32.760</b>   | <b>99.601</b>    | -             | -               |
| Como                  | -            | -               | -               | 44.313           | -             | -               |
| Milano                | -            | -               | -               | 108.712          | -             | -               |
| Bergamo               | 800          | 18.900          | 35.683          | 77.060           | -             | -               |
| Brescia               | -            | -               | -               | 38.300           | -             | -               |
| Pavia                 | 294          | 6.445           | 1.700           | 92.720           | -             | -               |
| Cremona               | -            | -               | -               | 276.572          | -             | -               |
| Mantova               | 249          | -               | 21.158          | 1.254.532        | -             | -               |
| <b>Lombardia</b>      | <b>1.343</b> | <b>25.345</b>   | <b>58.541</b>   | <b>1.892.209</b> | -             | -               |
| Verona                | -            | -               | -               | 20.700           | -             | -               |
| Vicenza               | -            | 100.270         | 1.923           | 54.284           | -             | -               |
| Treviso               | -            | -               | -               | 66.833           | -             | -               |
| Venezia               | -            | -               | -               | 29.622           | -             | -               |
| Rovigo                | -            | -               | -               | 108.093          | -             | -               |
| <b>Veneto</b>         | -            | <b>100.270</b>  | <b>1.923</b>    | <b>279.532</b>   | -             | -               |
| Parma                 | -            | -               | -               | 186.740          | -             | -               |
| Reggio nell'Emilia    | -            | 5.000           | 650             | 427.907          | -             | -               |
| Modena                | 780          | 8.250           | 18.605          | 533.504          | 12.050        | -               |
| Bologna               | 565          | 15.489          | 1.899           | 23.945           | -             | -               |
| Ferrara               | -            | 1.400           | -               | -                | -             | -               |
| Ravenna               | -            | -               | -               | 142.219          | -             | -               |
| Forlì                 | 40           | 150             | 1.734           | 156.312          | -             | -               |
| <b>Emilia-Romagna</b> | <b>1.385</b> | <b>30.289</b>   | <b>22.888</b>   | <b>1.470.627</b> | <b>12.050</b> | -               |
| Massa-Carrara         | -            | -               | 1.350           | 4.800            | -             | -               |
| Lucca                 | -            | 600             | -               | 3.840            | -             | -               |
| Firenze               | -            | 1.250           | 140             | 11.590           | -             | -               |
| Pisa                  | -            | -               | -               | -                | -             | -               |
| Arezzo                | 715          | -               | 2.000           | 470              | -             | -               |
| <b>Toscana</b>        | <b>715</b>   | <b>1.850</b>    | <b>3.490</b>    | <b>20.700</b>    | -             | -               |
| Perugia               | 1.140        | 16.900          | 7.005           | 103.781          | -             | 10              |
| Terni                 | -            | -               | 270             | 43.897           | -             | 108             |
| <b>Umbria</b>         | <b>1.140</b> | <b>16.900</b>   | <b>7.275</b>    | <b>147.678</b>   | -             | <b>118</b>      |
| Ancona                | -            | -               | 1.680           | 13.800           | -             | -               |
| Macerata              | -            | -               | -               | 20.341           | -             | -               |
| <b>Marche</b>         | -            | -               | <b>1.680</b>    | <b>34.141</b>    | -             | -               |
| Frosinone             | -            | -               | -               | 1.220            | -             | -               |
| <b>Lazio</b>          | -            | -               | -               | <b>1.220</b>     | -             | -               |
| Chieti                | -            | -               | -               | -                | -             | -               |
| <b>Abruzzi</b>        | -            | -               | -               | -                | -             | -               |
| Caserta               | 1.025        | 55.514          | -               | -                | -             | -               |
| <b>Campania</b>       | <b>1.025</b> | <b>55.514</b>   | -               | -                | -             | -               |
| Catania               | -            | -               | 18.188          | -                | -             | -               |
| <b>Sicilia</b>        | -            | -               | <b>18.188</b>   | -                | -             | -               |
| Sassari               | -            | -               | -               | -                | -             | -               |
| <b>ITALIA</b>         | <b>5.948</b> | <b>230.168</b>  | <b>146.745</b>  | <b>3.945.708</b> | <b>12.050</b> | <b>118</b>      |

**Tavola 11.5 segue - Mangimi completi prodotti dagli allevatori - Produzione per specie e categorie di animali, per provincia e regione - Anno 1989 (dati in quintali)**

| PROVINCE<br>REGIONI   | VOLATILI         |                 |                | Conigli | Altri animali | Totale(a)        |
|-----------------------|------------------|-----------------|----------------|---------|---------------|------------------|
|                       | Polli da carne   | Galline ovaiole | Altro pollame  |         |               |                  |
| Torino                | 68.864           | 69.864          | -              | -       | -             | 172.663          |
| Vercelli              | 320              | 400             | 480            | -       | -             | 1.440            |
| Novara                | -                | 8.500           | -              | -       | -             | 24.500           |
| Cuneo                 | 13.586           | 22.949          | 1.864          | -       | -             | 116.850          |
| Alessandria           | -                | -               | -              | -       | -             | 4.075            |
| <b>Piemonte</b>       | <b>82.770</b>    | <b>101.713</b>  | <b>2.344</b>   | -       | -             | <b>319.528</b>   |
| Como                  | -                | -               | -              | -       | -             | 44.313           |
| Milano                | -                | -               | -              | -       | -             | 108.712          |
| Bergamo               | 2.570            | 33.400          | -              | -       | -             | 188.413          |
| Brescia               | -                | 20.500          | -              | -       | -             | 58.800           |
| Pavia                 | -                | 5.916           | -              | -       | -             | 107.075          |
| Cremona               | -                | -               | -              | -       | -             | 276.572          |
| Mantova               | -                | 34.765          | -              | -       | -             | 1.310.704        |
| <b>Lombardia</b>      | <b>2.570</b>     | <b>94.581</b>   | -              | -       | -             | <b>2.074.586</b> |
| Verona                | -                | -               | -              | -       | -             | 20.700           |
| Vicenza               | 601.672          | 117.495         | 137.077        | -       | -             | 1.012.721        |
| Treviso               | -                | 195.749         | -              | -       | -             | 262.582          |
| Venezia               | 45.350           | 12.588          | -              | -       | -             | 87.560           |
| Rovigo                | -                | -               | -              | -       | -             | 108.093          |
| <b>Veneto</b>         | <b>647.022</b>   | <b>325.832</b>  | <b>137.077</b> | -       | -             | <b>1.491.656</b> |
| Parma                 | 6.398            | -               | -              | -       | -             | 193.138          |
| Reggio nell'Emilia    | 5.860            | 29.000          | -              | -       | -             | 468.417          |
| Modena                | -                | 4.000           | -              | -       | -             | 577.189          |
| Bologna               | -                | 66.245          | 54.530         | -       | -             | 162.673          |
| Ferrara               | -                | -               | -              | -       | -             | 1.400            |
| Ravenna               | 2.665            | -               | -              | -       | -             | 144.884          |
| Forlì                 | 50.060           | 33.752          | 2.370          | -       | -             | 244.418          |
| <b>Emilia-Romagna</b> | <b>64.983</b>    | <b>132.997</b>  | <b>56.900</b>  | -       | -             | <b>1.792.119</b> |
| Massa-Carrara         | 900              | -               | -              | -       | -             | 7.050            |
| Lucca                 | -                | -               | -              | -       | -             | 4.440            |
| Firenze               | 90               | 15              | 2.500          | -       | -             | 15.585           |
| Pisa                  | -                | -               | 24.000         | -       | -             | 24.000           |
| Arezzo                | 790              | 180             | 60             | -       | -             | 4.215            |
| <b>Toscana</b>        | <b>1.780</b>     | <b>195</b>      | <b>26.560</b>  | -       | -             | <b>55.290</b>    |
| Perugia               | 11.413           | 31.959          | 5.325          | -       | -             | 177.533          |
| Terni                 | 72               | -               | -              | -       | -             | 44.347           |
| <b>Umbria</b>         | <b>11.485</b>    | <b>31.959</b>   | <b>5.325</b>   | -       | -             | <b>221.880</b>   |
| Ancona                | 353.600          | 70.263          | 4.800          | -       | -             | 444.143          |
| Macerata              | 4.490            | 16.131          | -              | -       | -             | 40.962           |
| <b>Marche</b>         | <b>358.090</b>   | <b>86.394</b>   | <b>4.800</b>   | -       | -             | <b>485.105</b>   |
| Frosinone             | -                | -               | -              | -       | -             | 1.220            |
| Lazio                 | -                | -               | -              | -       | -             | 1.220            |
| Chieti                | 7.300            | -               | -              | -       | -             | 7.300            |
| <b>Abruzzi</b>        | <b>7.300</b>     | -               | -              | -       | -             | <b>7.300</b>     |
| Caserta               | -                | -               | -              | -       | -             | 56.539           |
| <b>Campania</b>       | -                | -               | -              | -       | -             | <b>56.539</b>    |
| Catania               | 80               | 26              | -              | -       | -             | 18.294           |
| <b>Sicilia</b>        | <b>80</b>        | <b>26</b>       | -              | -       | -             | <b>18.294</b>    |
| <b>ITALIA</b>         | <b>1.176.080</b> | <b>773.697</b>  | <b>233.006</b> | -       | -             | <b>6.523.520</b> |

(a) Sono stati inoltre prodotti q.li 59.223 di mangimi per pesci.

**Tavola 11.6 - Mangimi completi prodotti dagli allevatori - Distribuzione per specie e categorie di animali, per provincia e regione - Anno 1989 (dati in quintali)**

| PROVINCE<br>REGIONI          | BOVINI       |                 |                 | Suini            | Equini        | Ovini e caprini |
|------------------------------|--------------|-----------------|-----------------|------------------|---------------|-----------------|
|                              | Vitelli      | Bovini da latte | Bovini da carne |                  |               |                 |
| Torino                       | -            | -               | 18.685          | 15.250           | -             | -               |
| Vercelli                     | 240          | -               | -               | -                | -             | -               |
| Novara                       | -            | -               | -               | 16.000           | -             | -               |
| Cuneo                        | 100          | -               | 10.000          | 17.201           | -             | -               |
| Alessandria                  | -            | -               | 4.075           | -                | -             | -               |
| <b>Piemonte</b>              | <b>340</b>   | -               | <b>32.760</b>   | <b>48.451</b>    | -             | -               |
| Como                         | -            | -               | -               | 44.313           | -             | -               |
| Milano                       | -            | -               | -               | 108.712          | -             | -               |
| Bergamo                      | 800          | 18.900          | 35.683          | 77.060           | -             | -               |
| Brescia                      | -            | -               | -               | 38.300           | -             | -               |
| Pavia                        | 294          | 6.445           | 1.700           | 92.720           | -             | -               |
| Cremona                      | -            | -               | -               | 276.572          | -             | -               |
| Mantova                      | 249          | -               | 21.458          | 1.236.774        | -             | -               |
| <b>Lombardia</b>             | <b>1.343</b> | <b>25.345</b>   | <b>58.841</b>   | <b>1.874.451</b> | -             | -               |
| Trento                       | -            | -               | -               | -                | -             | -               |
| <b>Trentino-Alto Adige</b>   | -            | -               | -               | -                | -             | -               |
| Verona                       | -            | -               | -               | -                | -             | -               |
| Vicenza                      | -            | 100.270         | -               | 54.284           | -             | -               |
| Treviso                      | -            | -               | -               | 117.983          | -             | -               |
| Venezia                      | -            | -               | -               | 29.622           | -             | -               |
| Padova                       | -            | -               | -               | -                | -             | -               |
| Rovigo                       | -            | -               | -               | 108.093          | -             | -               |
| <b>Veneto</b>                | -            | <b>100.270</b>  | -               | <b>309.982</b>   | -             | -               |
| Pordenone                    | -            | -               | 1.923           | -                | -             | -               |
| Udine                        | -            | -               | -               | -                | -             | -               |
| <b>Friuli-Venezia Giulia</b> | -            | -               | <b>1.923</b>    | -                | -             | -               |
| Parma                        | -            | -               | -               | 186.740          | -             | -               |
| Reggio nell'Emilia           | -            | 5.000           | 650             | 478.407          | 12.050        | -               |
| Modena                       | 780          | 8.250           | 19.552          | 520.998          | -             | -               |
| Bologna                      | 565          | 15.489          | 1.899           | 23.945           | -             | -               |
| Ferrara                      | -            | 1.400           | -               | -                | -             | -               |
| Ravenna                      | -            | -               | -               | 225.119          | -             | -               |
| Forlì                        | 40           | 150             | 1.320           | 128.212          | -             | -               |
| <b>Emilia-Romagna</b>        | <b>1.385</b> | <b>30.289</b>   | <b>23.421</b>   | <b>1.563.421</b> | <b>12.050</b> | -               |
| Massa-Carrara                | -            | -               | 1.350           | 4.800            | -             | -               |
| Lucca                        | -            | 600             | -               | 3.840            | -             | -               |
| Firenze                      | -            | 1.250           | 140             | 11.590           | -             | -               |
| Pisa                         | -            | -               | -               | -                | -             | -               |
| Arezzo                       | 715          | -               | 2.000           | 470              | -             | -               |
| <b>Toscana</b>               | <b>715</b>   | <b>1.850</b>    | <b>3.490</b>    | <b>20.700</b>    | -             | -               |
| Perugia                      | 1.140        | 16.900          | 7.005           | 103.781          | -             | 10              |
| Terni                        | -            | -               | 270             | 43.897           | -             | 108             |
| <b>Umbria</b>                | <b>1.140</b> | <b>16.900</b>   | <b>7.275</b>    | <b>147.678</b>   | -             | <b>118</b>      |
| Pesaro e Urbino              | -            | -               | 414             | -                | -             | -               |
| Ancona                       | -            | -               | 1.680           | 13.800           | -             | -               |
| Macerata                     | -            | -               | -               | 20.341           | -             | -               |
| Ascoli Piceno                | -            | -               | -               | -                | -             | -               |
| <b>Marche</b>                | -            | -               | <b>2.094</b>    | <b>34.141</b>    | -             | -               |
| Viterbo                      | -            | -               | -               | -                | -             | -               |
| Frosinone                    | -            | -               | -               | 1.220            | -             | -               |
| <b>Lazio</b>                 | -            | -               | -               | <b>1.220</b>     | -             | -               |
| Chieti                       | -            | -               | -               | -                | -             | -               |
| <b>Abruzzi</b>               | -            | -               | -               | -                | -             | -               |
| Caserta                      | 1.025        | 55.514          | -               | -                | -             | -               |
| <b>Campania</b>              | <b>1.025</b> | <b>55.514</b>   | -               | -                | -             | -               |
| Catania                      | -            | -               | 18.188          | -                | -             | -               |
| <b>Sicilia</b>               | -            | -               | <b>18.188</b>   | -                | -             | -               |
| <b>ITALIA</b>                | <b>5.948</b> | <b>230.168</b>  | <b>147.992</b>  | <b>4.000.044</b> | <b>12.050</b> | <b>118</b>      |

**Tavola 11.6 segue - Mangimi completi prodotti dagli allevatori - Distribuzione per specie e categorie di animali, per provincia e regione - Anno 1989 (dati in quintali)**

| PROVINCE REGIONI             | VOLATILI         |                 |                | Conigli | Altri animali | Totale (a)       |
|------------------------------|------------------|-----------------|----------------|---------|---------------|------------------|
|                              | Polli da carne   | Galline ovaiole | Altro pollame  |         |               |                  |
| Torino                       | 62.391           | 69.864          | -              | -       | -             | 166.190          |
| Vercelli                     | 320              | 400             | 480            | -       | -             | 1.440            |
| Novara                       | -                | 8.500           | -              | -       | -             | 24.500           |
| Cuneo                        | 15.885           | 22.949          | 1.864          | -       | -             | 67.999           |
| Alessandria                  | -                | -               | -              | -       | -             | 4.075            |
| <b>Piemonte</b>              | <b>78.596</b>    | <b>101.713</b>  | <b>2.344</b>   | -       | -             | <b>284.204</b>   |
| Como                         | -                | -               | -              | -       | -             | 44.313           |
| Milano                       | -                | -               | -              | -       | -             | 108.712          |
| Bergamo                      | 2.570            | 33.400          | -              | -       | -             | 168.413          |
| Brescia                      | 986              | 46.028          | -              | -       | -             | 85.314           |
| Pavia                        | -                | 40.296          | -              | -       | -             | 141.455          |
| Cremona                      | -                | 5.320           | -              | -       | -             | 281.892          |
| Mantova                      | -                | 34.765          | -              | -       | -             | 1.293.246        |
| <b>Lombardia</b>             | <b>3.556</b>     | <b>159.809</b>  | -              | -       | -             | <b>2.123.345</b> |
| Trento                       | -                | 6.158           | -              | -       | -             | 6.158            |
| <b>Trentino-Alto Adige</b>   | -                | <b>6.158</b>    | -              | -       | -             | <b>6.158</b>     |
| Verona                       | 55.274           | 3.140           | 30.865         | -       | -             | 89.079           |
| Vicenza                      | 244.545          | 33.478          | 29.688         | -       | -             | 462.265          |
| Treviso                      | 18.592           | 195.749         | -              | -       | -             | 332.324          |
| Venezia                      | 40.356           | 12.588          | -              | -       | -             | 82.566           |
| Padova                       | 131.553          | 13.090          | -              | -       | -             | 144.643          |
| Rovigo                       | 13.161           | 7.891           | 4.681          | -       | -             | 133.826          |
| <b>Veneto</b>                | <b>503.481</b>   | <b>265.936</b>  | <b>65.034</b>  | -       | -             | <b>1.244.703</b> |
| Portofino                    | 84.348           | 22.890          | 71.271         | -       | -             | 160.432          |
| Udine                        | 58.207           | -               | 5.453          | -       | -             | 63.660           |
| <b>Friuli-Venezia Giulia</b> | <b>142.555</b>   | <b>22.890</b>   | <b>76.724</b>  | -       | -             | <b>244.092</b>   |
| Parma                        | 6.398            | -               | -              | -       | -             | 193.138          |
| Reggio nell'Emilia           | 5.860            | 29.000          | -              | -       | -             | 530.967          |
| Modena                       | -                | 10.279          | -              | -       | -             | 559.859          |
| Bologna                      | -                | 104.420         | 49.849         | -       | -             | 196.167          |
| Ferrara                      | -                | -               | -              | -       | -             | 1.400            |
| Ravenna                      | 2.665            | -               | -              | -       | -             | 227.784          |
| Forlì                        | 50.060           | 14.698          | 2.370          | -       | -             | 196.850          |
| <b>Emilia-Romagna</b>        | <b>64.983</b>    | <b>158.397</b>  | <b>52.219</b>  | -       | -             | <b>1.406.165</b> |
| Massa-Carrara                | 900              | -               | -              | -       | -             | 7.050            |
| Lucca                        | -                | -               | -              | -       | -             | 4.440            |
| Firenze                      | 90               | 15              | 2.500          | -       | -             | 15.585           |
| Pisa                         | -                | -               | 24.000         | -       | -             | 24.000           |
| Arezzo                       | 790              | 180             | 60             | -       | -             | 4.215            |
| <b>Toscana</b>               | <b>1.780</b>     | <b>195</b>      | <b>26.560</b>  | -       | -             | <b>55.290</b>    |
| Perugia                      | 47.413           | 31.959          | 5.325          | -       | -             | 213.533          |
| Terni                        | 72               | -               | -              | -       | -             | 44.347           |
| <b>Umbria</b>                | <b>47.485</b>    | <b>31.959</b>   | <b>5.325</b>   | -       | -             | <b>257.880</b>   |
| Pesaro e Urbino              | -                | 19.600          | -              | -       | -             | 20.014           |
| Ancona                       | 143.600          | 59.263          | 4.800          | -       | -             | 223.143          |
| Macerata                     | 104.490          | 21.731          | -              | -       | -             | 146.562          |
| Ascoli Piceno                | 34.000           | 5.400           | -              | -       | -             | 39.400           |
| <b>Marche</b>                | <b>282.090</b>   | <b>105.994</b>  | <b>4.800</b>   | -       | -             | <b>429.119</b>   |
| Viterbo                      | 40.000           | -               | -              | -       | -             | 40.000           |
| Frosinone                    | -                | -               | -              | -       | -             | 1.220            |
| <b>Lazio</b>                 | <b>40.000</b>    | -               | -              | -       | -             | <b>41.220</b>    |
| Chieti                       | 7.300            | -               | -              | -       | -             | 7.300            |
| <b>Abruzzi</b>               | <b>7.300</b>     | -               | -              | -       | -             | <b>7.300</b>     |
| Caserta                      | -                | -               | -              | -       | -             | 56.539           |
| <b>Campania</b>              | -                | -               | -              | -       | -             | <b>56.539</b>    |
| Catania                      | 80               | 26              | -              | -       | -             | 13.294           |
| Sicilia                      | 80               | 26              | -              | -       | -             | 13.294           |
| <b>ITALIA</b>                | <b>1.171.906</b> | <b>853.077</b>  | <b>233.006</b> | -       | -             | <b>6.654.309</b> |

(a) Sono stati inoltre distribuiti q.li 59.223 di mangimi per pesci.

**Tavola 11.7 - Mangimi complementari prodotti dagli allevatori - Produzione per specie e categorie di animali, per provincia e regione - Anno 1989 (dati in quintali)**

| PROVINCE<br>REGIONI   | BOVINI     |                 |                 | Suini          | Equini | Ovini e caprini |
|-----------------------|------------|-----------------|-----------------|----------------|--------|-----------------|
|                       | Vitelli    | Bovini da latte | Bovini da carne |                |        |                 |
| Torino                | -          | -               | 1.270           | -              | -      | -               |
| Vercelli              | -          | -               | 190             | -              | -      | -               |
| Cuneo                 | -          | -               | 5.371           | -              | -      | -               |
| <b>Piemonte</b>       | -          | -               | <b>6.831</b>    | -              | -      | -               |
| Milano                | -          | -               | -               | 860            | -      | -               |
| Brescia               | -          | -               | -               | 86.500         | -      | -               |
| Pavia                 | -          | -               | -               | 505            | -      | -               |
| Cremona               | -          | -               | -               | 25.656         | -      | -               |
| Mantova               | -          | -               | -               | 123.709        | -      | -               |
| <b>Lombardia</b>      | -          | -               | -               | <b>237.230</b> | -      | -               |
| Treviso               | -          | -               | -               | 945            | -      | -               |
| Venezia               | -          | -               | -               | 180            | -      | -               |
| <b>Veneto</b>         | -          | -               | -               | <b>1.125</b>   | -      | -               |
| Parma                 | -          | -               | 2.000           | -              | -      | -               |
| Reggio nell'Emilia    | -          | 25.888          | -               | 39.109         | -      | -               |
| Modena                | -          | -               | -               | 109.090        | -      | -               |
| Bologna               | 500        | 5.275           | 3.300           | 3.400          | -      | -               |
| Ferrara               | -          | -               | 4.061           | -              | -      | -               |
| Ravenna               | -          | -               | -               | 720            | -      | -               |
| Forlì                 | -          | -               | 1.100           | 220            | -      | -               |
| <b>Emilia-Romagna</b> | <b>500</b> | <b>31.163</b>   | <b>10.461</b>   | <b>152.539</b> | -      | -               |
| Lucca                 | -          | -               | -               | 380            | -      | -               |
| Firenze               | -          | 30              | -               | -              | -      | -               |
| <b>Toscana</b>        | -          | <b>30</b>       | -               | <b>380</b>     | -      | -               |
| Perugia               | -          | -               | -               | 6.575          | -      | -               |
| <b>Umbria</b>         | -          | -               | -               | <b>6.575</b>   | -      | -               |
| Ancona                | -          | -               | 360             | -              | -      | -               |
| Macerata              | -          | -               | -               | -              | -      | -               |
| <b>Marche</b>         | -          | -               | <b>360</b>      | -              | -      | -               |
| Viterbo               | 50         | 350             | 700             | -              | -      | 200             |
| Frosinone             | -          | -               | -               | 91.250         | -      | -               |
| Lazio                 | 50         | 350             | 700             | 91.250         | -      | 200             |
| Teramo                | -          | -               | -               | -              | -      | -               |
| <b>Abruzzi</b>        | -          | -               | -               | -              | -      | -               |
| <b>ITALIA</b>         | <b>550</b> | <b>31.543</b>   | <b>18.352</b>   | <b>489.099</b> | -      | <b>200</b>      |

**Tavola 11.7 segue - Mangimi complementari prodotti dagli allevatori - Produzione per specie e categorie di animali, per provincia e regione - Anno 1989 (dati in quintali)**

| PROVINCE<br>REGIONI   | VOLATILI       |                 |               | Conigli | Altri animali | Totale         |
|-----------------------|----------------|-----------------|---------------|---------|---------------|----------------|
|                       | Polli da carne | Galline ovaiole | Altro pollame |         |               |                |
| Torino                | -              | -               | -             | -       | -             | 1.270          |
| Vercelli              | 265            | -               | -             | -       | -             | 455            |
| Cuneo                 | 4.000          | -               | -             | -       | -             | 9.371          |
| <b>Piemonte</b>       | <b>4.265</b>   | -               | -             | -       | -             | <b>11.096</b>  |
| Milano                | -              | -               | -             | -       | -             | 860            |
| Brescia               | -              | -               | -             | -       | -             | 86.500         |
| Pavia                 | -              | -               | -             | -       | 600           | 1.105          |
| Cremona               | -              | -               | -             | -       | -             | 25.656         |
| Mantova               | -              | -               | -             | -       | -             | 123.709        |
| <b>Lombardia</b>      | -              | -               | -             | -       | <b>600</b>    | <b>237.830</b> |
| Treviso               | -              | -               | -             | -       | -             | 945            |
| Venezia               | -              | 50              | -             | -       | -             | 230            |
| <b>Veneto</b>         | -              | <b>50</b>       | -             | -       | -             | <b>1.175</b>   |
| Parma                 | -              | -               | -             | -       | -             | 2.000          |
| Reggio nell'Emilia    | -              | -               | 216           | -       | -             | 65.213         |
| Modena                | -              | -               | -             | -       | -             | 109.090        |
| Bologna               | -              | 100             | -             | -       | -             | 12.575         |
| Ferrara               | -              | -               | -             | -       | -             | 4.061          |
| Ravenna               | -              | -               | -             | -       | -             | 720            |
| Forlì                 | -              | -               | -             | -       | -             | 1.320          |
| <b>Emilia-Romagna</b> | -              | <b>100</b>      | <b>216</b>    | -       | -             | <b>194.979</b> |
| Lucca                 | -              | -               | -             | -       | -             | 380            |
| Firenze               | -              | -               | -             | -       | -             | 30             |
| <b>Toscana</b>        | -              | -               | -             | -       | -             | <b>410</b>     |
| Perugia               | -              | -               | -             | -       | -             | 6.575          |
| <b>Umbria</b>         | -              | -               | -             | -       | -             | <b>6.575</b>   |
| Ancona                | -              | -               | -             | -       | -             | 360            |
| Macerata              | -              | 270             | -             | -       | -             | 270            |
| <b>Marche</b>         | -              | <b>270</b>      | -             | -       | -             | <b>630</b>     |
| Viterbo               | -              | -               | -             | -       | -             | 1.300          |
| Frosinone             | -              | -               | -             | -       | -             | 91.250         |
| <b>Lazio</b>          | -              | -               | -             | -       | -             | <b>92.550</b>  |
| Teramo                | 50             | -               | -             | -       | -             | 50             |
| <b>Abruzzi</b>        | <b>50</b>      | -               | -             | -       | -             | <b>50</b>      |
| <b>ITALIA</b>         | <b>4.315</b>   | <b>420</b>      | <b>216</b>    | -       | <b>600</b>    | <b>545.295</b> |

**Tavola 11.8 - Mangimi complementari prodotti dagli allevatori - Distribuzione per specie e categorie di animali, per provincia e regione - Anno 1989 (dati in quintali)**

| PROVINCE<br>REGIONI   | BOVINI     |                 |                 | Suini          | Equini | Ovini e caprini |
|-----------------------|------------|-----------------|-----------------|----------------|--------|-----------------|
|                       | Vitelli    | Bovini da latte | Bovini da carne |                |        |                 |
| Torino                | -          | -               | 1.270           | -              | -      | -               |
| Vercelli              | -          | -               | 190             | -              | -      | -               |
| Cuneo                 | -          | -               | 5.371           | -              | -      | -               |
| <b>Piemonte</b>       | -          | -               | <b>6.831</b>    | -              | -      | -               |
| Milano                | -          | -               | -               | 860            | -      | -               |
| Brescia               | -          | -               | -               | 86.500         | -      | -               |
| Pavia                 | -          | -               | -               | 505            | -      | -               |
| Cremona               | -          | -               | -               | 25.656         | -      | -               |
| Mantova               | -          | -               | -               | 128.233        | -      | -               |
| <b>Lombardia</b>      | -          | -               | -               | <b>241.754</b> | -      | -               |
| Treviso               | -          | -               | -               | 945            | -      | -               |
| Venezia               | -          | -               | -               | 180            | -      | -               |
| <b>Veneto</b>         | -          | -               | -               | <b>1.125</b>   | -      | -               |
| Parma                 | -          | -               | 2.000           | -              | -      | -               |
| Reggio nell'Emilia    | -          | 25.888          | -               | 39.109         | -      | -               |
| Modena                | -          | -               | -               | 109.090        | -      | -               |
| Bologna               | 500        | 5.275           | 3.300           | 3.400          | -      | -               |
| Ferrara               | -          | -               | 4.061           | -              | -      | -               |
| Ravenna               | -          | -               | -               | 720            | -      | -               |
| Forlì                 | -          | -               | 1.100           | 220            | -      | -               |
| <b>Emilia-Romagna</b> | <b>500</b> | <b>31.163</b>   | <b>10.461</b>   | <b>152.539</b> | -      | -               |
| Lucca                 | -          | -               | -               | 380            | -      | -               |
| Firenze               | -          | 30              | -               | -              | -      | -               |
| <b>Toscana</b>        | -          | <b>30</b>       | -               | <b>380</b>     | -      | -               |
| Perugia               | -          | -               | -               | 6.575          | -      | -               |
| <b>Umbria</b>         | -          | -               | -               | <b>6.575</b>   | -      | -               |
| Ancona                | -          | -               | 360             | -              | -      | -               |
| Macerata              | -          | -               | -               | -              | -      | -               |
| <b>Marche</b>         | -          | -               | <b>360</b>      | -              | -      | -               |
| Viterbo               | 50         | 350             | 700             | -              | -      | 200             |
| Frosinone             | -          | -               | -               | 91.250         | -      | -               |
| <b>Lazio</b>          | <b>50</b>  | <b>350</b>      | <b>700</b>      | <b>91.250</b>  | -      | <b>200</b>      |
| Teramo                | -          | -               | -               | -              | -      | -               |
| <b>Abruzzi</b>        | -          | -               | -               | -              | -      | -               |
| <b>ITALIA</b>         | <b>550</b> | <b>31.543</b>   | <b>18.352</b>   | <b>493.623</b> | -      | <b>200</b>      |

**Tavola 11.8 segue - Mangimi complementari prodotti dagli allevatori - Distribuzione per specie e categorie di animali, per provincia e regione - Anno 1989 (dati in quintali)**

| PROVINCE<br>REGIONI   | VOLATILI       |                 |               | Conigli | Altri animali | Totale         |
|-----------------------|----------------|-----------------|---------------|---------|---------------|----------------|
|                       | Polli da carne | Galline ovaiole | Altro pollame |         |               |                |
| Torino                | -              | -               | -             | -       | -             | 1.270          |
| Vercelli              | 265            | -               | -             | -       | -             | 455            |
| Cuneo                 | 4.000          | -               | -             | -       | -             | 9.371          |
| <b>Piemonte</b>       | <b>4.265</b>   | -               | -             | -       | -             | <b>11.096</b>  |
| Milano                | -              | -               | -             | -       | -             | 860            |
| Brescia               | -              | -               | -             | -       | -             | 88.500         |
| Pavia                 | -              | -               | -             | -       | 600           | 1.105          |
| Cremona               | -              | -               | -             | -       | -             | 25.656         |
| Mantova               | -              | -               | -             | -       | -             | 128.233        |
| <b>Lombardia</b>      | -              | -               | -             | -       | <b>600</b>    | <b>242.354</b> |
| Treviso               | -              | -               | -             | -       | -             | 945            |
| Venezia               | -              | 50              | -             | -       | -             | 230            |
| <b>Veneto</b>         | -              | <b>50</b>       | -             | -       | -             | <b>1.175</b>   |
| Parma                 | -              | -               | -             | -       | -             | 2.000          |
| Reggio nell'Emilia    | -              | -               | 216           | -       | -             | 65.213         |
| Modena                | -              | -               | -             | -       | -             | 109.090        |
| Bologna               | -              | 100             | -             | -       | -             | 12.575         |
| Ferrara               | -              | -               | -             | -       | -             | 4.061          |
| Ravenna               | -              | -               | -             | -       | -             | 720            |
| Forlì                 | -              | -               | -             | -       | -             | 1.320          |
| <b>Emilia-Romagna</b> | -              | <b>100</b>      | <b>216</b>    | -       | -             | <b>194.979</b> |
| Lucca                 | -              | -               | -             | -       | -             | 380            |
| Firenze               | -              | -               | -             | -       | -             | 30             |
| <b>Toscana</b>        | -              | -               | -             | -       | -             | <b>410</b>     |
| Perugia               | -              | -               | -             | -       | -             | 6.575          |
| Umbria                | -              | -               | -             | -       | -             | <b>6.575</b>   |
| Ancona                | -              | -               | -             | -       | -             | 360            |
| Macerata              | -              | 270             | -             | -       | -             | 270            |
| <b>Marche</b>         | -              | <b>270</b>      | -             | -       | -             | <b>630</b>     |
| Viterbo               | -              | -               | -             | -       | -             | 1.300          |
| Frosinone             | -              | -               | -             | -       | -             | 91.250         |
| <b>Lazio</b>          | -              | -               | -             | -       | -             | <b>92.550</b>  |
| Teramo                | 50             | -               | -             | -       | -             | 50             |
| <b>Abruzzi</b>        | <b>50</b>      | -               | -             | -       | -             | <b>50</b>      |
| <b>ITALIA</b>         | <b>4.315</b>   | <b>420</b>      | <b>216</b>    | -       | <b>600</b>    | <b>549.819</b> |



## CAPITOLO 12 - COMBUSTIBILI LIQUIDI ED ENERGIA ELETTRICA - ANNO 1989

**Tavola 12.1 - Combustibili liquidi distribuiti per uso agricolo, per provincia e regione (a) - Anno 1989 (dati in quintali salvo diversa indicazione)**

| PROVINCE<br>REGIONI          | Petrolio      | Gasolio          | Benzina        | Totale           | Per ettaro di<br>superficie lavorabile<br>(b) kg. |
|------------------------------|---------------|------------------|----------------|------------------|---|
| Torino                       | 1.732         | 430.101          | 14.742         | 446.575          | 236,2   |
| Vercelli                     | 578           | 293.620          | 3.875          | 298.073          | 237,9   |
| Novara                       | 542           | 168.960          | 4.359          | 173.861          | 158,9   |
| Cuneo                        | 3.715         | 490.096          | 29.371         | 523.182          | 202,8   |
| Asti                         | 1.988         | 134.075          | 14.431         | 150.494          | 155,0   |
| Alessandria                  | 1.823         | 358.390          | 9.440          | 369.653          | 198,0   |
| <b>Piemonte</b>              | <b>10.378</b> | <b>1.875.242</b> | <b>76.218</b>  | <b>1.961.838</b> | <b>203,2</b>                                      |
| <b>Valle d'Aosta</b>         | -             | <b>6.957</b>     | <b>3.166</b>   | <b>10.123</b>    | <b>44,3</b>                                       |
| Varese                       | 427           | 51.260           | 1.797          | 53.484           | 212,2   |
| Como                         | 616           | 43.277           | 1.934          | 45.827           | 112,7   |
| Sondrio                      | 60            | 20.010           | 6.878          | 26.948           | 99,3  |
| Milano                       | 2.167         | 472.251          | 4.453          | 478.871          | 296,1   |
| Bergamo                      | 2.309         | 181.312          | 8.391          | 192.012          | 217,2   |
| Brescia                      | 1.663         | 620.398          | 15.454         | 637.515          | 413,6   |
| Pavia                        | 2.270         | 477.676          | 7.941          | 487.887          | 256,4   |
| Cremona                      | 569           | 417.059          | 3.714          | 421.342          | 301,8   |
| Mantova                      | 2.640         | 574.010          | 8.978          | 585.628          | 333,0   |
| <b>Lombardia</b>             | <b>12.721</b> | <b>2.857.253</b> | <b>59.540</b>  | <b>2.929.514</b> | <b>292,1</b>                                      |
| Bolzano-Bozen                | 57            | 146.130          | 19.616         | 165.803          | 163,8   |
| Trento                       | -             | 104.250          | 25.152         | 129.402          | 204,6   |
| <b>Trentino-Alto Adige</b>   | <b>57</b>     | <b>250.380</b>   | <b>44.768</b>  | <b>295.205</b>   | <b>179,5</b>                                      |
| Verona                       | 2.310         | 554.522          | 22.346         | 579.178          | 351,7   |
| Vicenza                      | 3.393         | 235.532          | 26.282         | 265.207          | 229,5   |
| Belluno                      | 1.471         | 23.174           | 10.317         | 34.962           | 63,8  |
| Treviso                      | 7.007         | 397.367          | 11.401         | 415.775          | 284,0   |
| Venezia                      | 2.310         | 339.603          | 5.852          | 347.765          | 282,4   |
| Padova                       | 5.284         | 425.146          | 14.221         | 444.651          | 319,0   |
| Fovigo                       | 1.564         | 326.610          | 6.022          | 334.196          | 288,4   |
| <b>Veneto</b>                | <b>23.339</b> | <b>2.301.954</b> | <b>96.441</b>  | <b>2.421.734</b> | <b>281,6</b>                                      |
| Pordenone                    | 1.303         | 172.427          | 2.373          | 176.103          | 218,4   |
| Udine                        | 1.010         | 260.986          | 1.533          | 263.529          | 150,3   |
| Gorizia                      | 60            | 35.699           | 105            | 35.864           | 204,5   |
| Trieste                      | -             | 1.029            | 137            | 1.166            | 56,0  |
| <b>Friuli-Venezia Giulia</b> | <b>2.373</b>  | <b>470.141</b>   | <b>4.148</b>   | <b>476.662</b>   | <b>172,9</b>                                      |
| Imperia                      | -             | 228.281          | 7.257          | 235.538          | 1.728,8   |
| Savona                       | 219           | 149.384          | 10.345         | 159.948          | 753,7   |
| Genova                       | 130           | 14.351           | 8.239          | 22.720           | 98,2  |
| La Spezia                    | -             | 11.588           | 4.257          | 15.845           | 104,5   |
| <b>Liguria</b>               | <b>349</b>    | <b>403.604</b>   | <b>30.098</b>  | <b>434.051</b>   | <b>593,5</b>                                      |
| Piacenza                     | 2.713         | 273.922          | 7.045          | 283.680          | 209,0   |
| Parma                        | 3.079         | 262.908          | 15.209         | 281.196          | 179,9   |
| Reggio nell'Emilia           | 4.497         | 225.019          | 15.139         | 244.655          | 174,6   |
| Modena                       | 4.489         | 298.243          | 17.184         | 319.916          | 196,5   |
| Bologna                      | 2.527         | 337.789          | 17.515         | 357.831          | 196,9   |
| Ferrara                      | 1.231         | 462.330          | 14.455         | 478.016          | 283,2   |
| Ravenna                      | 2.691         | 277.902          | 12.797         | 293.390          | 216,1   |
| Forlì                        | 2.248         | 259.560          | 14.149         | 275.957          | 201,7   |
| <b>Emilia-Romagna</b>        | <b>23.475</b> | <b>2.397.673</b> | <b>113.493</b> | <b>2.534.641</b> | <b>205,9</b>                                      |
| Massa-Carrara                | -             | 9.369            | 4.182          | 13.551           | 69,8  |
| Lucca                        | 483           | 153.962          | 10.117         | 164.562          | 477,1   |
| Pistoia                      | 5             | 132.360          | 14.850         | 147.215          | 589,9   |
| Firenze                      | 769           | 137.448          | 9.753          | 147.970          | 139,3   |
| Livorno                      | 3             | 76.085           | 1.852          | 77.940           | 190,9   |
| Fisa                         | 238           | 123.563          | 3.007          | 126.808          | 110,5   |
| Arezzo                       | 418           | 195.363          | 8.160          | 203.941          | 153,6   |
| Siena                        | 227           | 218.081          | 3.612          | 221.920          | 123,7   |
| Grosseto                     | 95            | 241.298          | 8.092          | 249.485          | 154,3   |
| <b>Toscana</b>               | <b>2.238</b>  | <b>1.287.529</b> | <b>63.625</b>  | <b>1.353.392</b> | <b>166,2</b>                                      |

(a) Dati forniti dal Ministero Agricoltura e Foreste. - (b) Nella superficie lavorabile sono compresi i seminativi (esclusi i terreni a riposo), le coltivazioni legnose agrarie (esclusi i canneti) ed i prati permanenti.

**Tavola 12.1 segue - Combustibili liquidi distribuiti per uso agricolo, per provincia e regione (a) - Anno 1989 (dati in quintali salvo diversa indicazione)**

| PROVINCE<br>REGIONI | Petrolio       | Gasolio           | Benzina          | Totale            | Per ettaro di<br>superficie lavorabile<br>(b) kg. |
|---------------------|----------------|-------------------|------------------|-------------------|---|
| Perugia             | 2.414          | 495.580           | 14.515           | 512.509           | 171,8   |
| Terni               | 676            | 86.952            | 4.368            | 91.996            | 102,6   |
| <b>Umbria</b>       | <b>3.090</b>   | <b>582.532</b>    | <b>18.883</b>    | <b>604.505</b>    | <b>155,8</b>                                      |
| Pesaro e Urbino     | 1.038          | 188.686           | 10.483           | 200.207           | 143,4   |
| Ancona              | 898            | 202.932           | 4.585            | 208.415           | 170,2   |
| Macerata            | 1.817          | 208.693           | 6.602            | 217.112           | 157,2   |
| Ascoli Piceno       | 1.174          | 167.983           | 4.684            | 173.841           | 155,3   |
| <b>Marche</b>       | <b>4.927</b>   | <b>768.294</b>    | <b>26.354</b>    | <b>799.575</b>    | <b>156,1</b>                                      |
| Viterbo             | 327            | 298.066           | 26.579           | 324.972           | 148,5   |
| Rieti               | 577            | 46.610            | 1.329            | 48.516            | 54,3  |
| Roma                | 642            | 288.546           | 11.390           | 300.578           | 139,0   |
| Latina              | 2.019          | 372.174           | 17.569           | 391.762           | 348,0   |
| Frosinone           | 3.066          | 89.916            | 8.424            | 101.406           | 101,5   |
| <b>Lazio</b>        | <b>6.631</b>   | <b>1.095.312</b>  | <b>65.291</b>    | <b>1.167.234</b>  | <b>158,4</b>                                      |
| L'Aquila            | 794            | 131.962           | 9.551            | 142.307           | 131,5   |
| Teramo              | 476            | 148.523           | 5.862            | 154.861           | 164,4   |
| Pescara             | 655            | 78.650            | 1.236            | 80.541            | 142,1   |
| Chieti              | 654            | 183.825           | 11.396           | 195.875           | 164,8   |
| <b>Abruzzi</b>      | <b>2.579</b>   | <b>542.960</b>    | <b>28.045</b>    | <b>573.584</b>    | <b>151,8</b>                                      |
| Isernia             | 70             | 28.315            | 7.661            | 36.046            | 64,6  |
| Campobasso          | 789            | 193.100           | 6.087            | 199.976           | 105,3   |
| <b>Molise</b>       | <b>859</b>     | <b>221.415</b>    | <b>13.748</b>    | <b>236.022</b>    | <b>98,1</b>                                       |
| Caserta             | 8.001          | 396.503           | 76.164           | 480.668           | 318,6   |
| Benevento           | 604            | 147.093           | 22.760           | 170.457           | 121,0   |
| Napoli              | 7.726          | 233.185           | 33.886           | 274.797           | 501,6   |
| Avellino            | 464            | 85.464            | 7.338            | 93.266            | 54,7  |
| Salerno             | 829            | 212.279           | 122.437          | 335.545           | 179,7   |
| <b>Campania</b>     | <b>17.624</b>  | <b>1.074.524</b>  | <b>262.585</b>   | <b>1.354.733</b>  | <b>192,5</b>                                      |
| Foggia              | 344            | 851.595           | 41.083           | 893.022           | 179,6   |
| Bari                | -              | 356.728           | 164.919          | 521.647           | 129,8   |
| Taranto             | -              | 227.823           | 74.461           | 302.284           | 205,5   |
| Brindisi            | -              | 141.673           | 86.651           | 228.324           | 147,4   |
| Lecce               | -              | 189.778           | 250.714          | 440.492           | 264,7   |
| <b>Puglia</b>       | <b>344</b>     | <b>1.767.597</b>  | <b>617.828</b>   | <b>2.385.769</b>  | <b>174,5</b>                                      |
| Potenza             | 8              | 224.546           | 11.467           | 236.021           | 102,6   |
| Matera              | -              | 221.521           | 9.999            | 231.520           | 121,2   |
| <b>Basilicata</b>   | <b>8</b>       | <b>446.067</b>    | <b>21.466</b>    | <b>467.541</b>    | <b>111,0</b>                                      |
| Cosenza             | -              | 184.305           | 16.334           | 200.639           | 96,2  |
| Catanzaro           | -              | 197.830           | 33.288           | 231.118           | 97,9  |
| Reggio di Calabria  | -              | 54.153            | 13.773           | 67.926            | 64,5  |
| <b>Calabria</b>     | -              | <b>436.288</b>    | <b>63.395</b>    | <b>499.683</b>    | <b>90,9</b>                                       |
| Trapani             | -              | 362.143           | 52.656           | 414.799           | 322,1   |
| Palermo             | -              | 168.102           | 64.714           | 232.816           | 81,4  |
| Messina             | -              | 12.301            | 24.833           | 37.134            | 36,4  |
| Agrigento           | -              | 162.111           | 49.274           | 211.385           | 108,5   |
| Caltanissetta       | -              | 98.790            | 7.049            | 105.839           | 69,0  |
| Enna                | -              | 90.004            | 22.785           | 112.789           | 96,6  |
| Catania             | -              | 144.025           | 41.083           | 185.108           | 109,6   |
| Ragusa              | -              | 141.547           | 12.236           | 153.783           | 130,7   |
| Siracusa            | -              | 98.043            | 33.568           | 131.611           | 113,9   |
| <b>Sicilia</b>      | -              | <b>1.277.066</b>  | <b>308.198</b>   | <b>1.585.264</b>  | <b>110,4</b>                                      |
| Sassari             | -              | 105.071           | 17.537           | 122.608           | 117,3   |
| Nuoro               | -              | 46.759            | 4.096            | 50.855            | 74,8  |
| Oristano            | -              | 89.996            | 1.816            | 91.812            | 144,9   |
| Cagliari            | -              | 237.251           | 9.500            | 246.751           | 138,3   |
| <b>Sardegna</b>     | -              | <b>479.077</b>    | <b>32.949</b>    | <b>512.026</b>    | <b>123,6</b>                                      |
| <b>ITALIA</b>       | <b>110.992</b> | <b>20.541.865</b> | <b>1.950.239</b> | <b>22.603.096</b> | <b>179,9</b>                                      |

(a) Dati forniti dal Ministero Agricoltura e foreste. - (b) Nella superficie lavorabile sono compresi i seminativi (esclusi i terreni a riposo), le coltivazioni legnose agrarie (esclusi i canneti) ed i prati permanenti.

**Tavola 12.2 - Numero di utenze di energia elettrica per uso agricolo, secondo le categorie di utilizzatori, per provincia e regione - Anno 1989**

| PROVINCE<br>REGIONI          | Aziende agricole | Aziende di<br>allevamento<br>comprese caccia<br>e pesca | Aziende<br>forestali | Attività<br>connesse con<br>l'agricoltura | Attività di boni-<br>fica, irrigazione<br>(consorzi) e mi-<br>glioramento fon-<br>dario | Totale        |
|------------------------------|------------------|---|----------------------|---|---|---------------|
| Torino                       | 5.334            | 2.110   | 7                    | 241                                       | 190   | 7.882         |
| Vercelli                     | 3.673            | 266   | 5                    | 38  | 29  | 4.011         |
| Novara                       | 2.310            | 579   | 9                    | 67  | 10  | 2.975         |
| Cuneo                        | 7.855            | 2.952   | 1                    | 151                                       | 1.699   | 12.658        |
| Asti                         | 4.181            | 303   | -                    | 13  | 6   | 4.503         |
| Alessandria                  | 7.841            | 179   | 5                    | 86  | 30  | 8.141         |
| <b>Piemonte</b>              | <b>31.194</b>    | <b>6.389</b>  | <b>27</b>            | <b>596</b>                                | <b>1.964</b>  | <b>40.170</b> |
| <b>Valle d'Aosta</b>         | <b>861</b>       | <b>140</b>  | <b>1</b>             | <b>126</b>                                | <b>6</b>  | <b>1.134</b>  |
| Varese                       | 488              | -   | 5                    | 21  | -   | 1.185         |
| Como                         | 914              | 1.227   | 16                   | 240                                       | 1   | 2.398         |
| Sondrio                      | 940              | 1.583   | 3                    | 166                                       | 1   | 2.693         |
| Milano                       | 3.258            | 1.913   | 6                    | 127                                       | 46  | 5.350         |
| Bergamo                      | 3.953            | 725   | 14                   | 152                                       | 44  | 4.888         |
| Brescia                      | 6.946            | 1.639   | 22                   | 585                                       | 230   | 9.422         |
| Pavia                        | 6.269            | 279   | 3                    | 44  | 25  | 6.620         |
| Cremona                      | 4.332            | 820   | 2                    | 85  | 82  | 5.321         |
| Mantova                      | 5.315            | 1.226   | 3                    | 358                                       | 207   | 7.109         |
| <b>Lombardia</b>             | <b>32.415</b>    | <b>10.083</b>   | <b>74</b>            | <b>1.778</b>                              | <b>636</b>  | <b>44.906</b> |
| Bolzano-Bozen                | 3.904            | 5.113   | 7                    | 684                                       | 143   | 9.851         |
| Trento                       | 4.317            | 1.155   | 20                   | 480                                       | 260   | 6.232         |
| <b>Trentino-Alto Adige</b>   | <b>8.221</b>     | <b>6.268</b>  | <b>27</b>            | <b>1.164</b>                              | <b>403</b>  | <b>16.083</b> |
| Verona                       | 5.155            | 1.290   | 6                    | 80  | 117   | 6.648         |
| Vicenza                      | 2.350            | 1.318   | 8                    | 278                                       | 103   | 4.057         |
| Belluno                      | 118              | 1.881   | 9                    | 156                                       | -   | 2.164         |
| Treviso                      | 3.434            | 948   | 3                    | 840                                       | 84  | 5.309         |
| Venezia                      | 1.525            | 298   | 1                    | 446                                       | 230   | 2.500         |
| Padova                       | 2.213            | 788   | 2                    | 1.631                                     | 195   | 4.829         |
| Rovigo                       | 1.270            | 205   | 1                    | 57  | 216   | 1.749         |
| <b>Veneto</b>                | <b>16.065</b>    | <b>6.728</b>  | <b>30</b>            | <b>3.488</b>                              | <b>945</b>  | <b>27.256</b> |
| Pordenone                    | 1.298            | 281   | 1                    | 321                                       | 13  | 1.914         |
| Udine                        | 3.347            | 1.593   | 6                    | 336                                       | 188   | 5.470         |
| Gorizia                      | 402              | 33  | -                    | 29  | 26  | 490           |
| Trieste                      | 265              | 39  | 1                    | 38  | 5   | 348           |
| <b>Friuli-Venezia Giulia</b> | <b>5.312</b>     | <b>1.946</b>  | <b>8</b>             | <b>724</b>                                | <b>232</b>  | <b>8.222</b>  |
| Imperia                      | 8.338            | 51  | 3                    | 225                                       | 25  | 3.642         |
| Savona                       | 4.367            | 589   | 3                    | 96  | 12  | 5.047         |
| Genova                       | 1.983            | 224   | -                    | 178                                       | 13  | 2.398         |
| La Spezia                    | 1.868            | 69  | 1                    | 12  | 4   | 1.954         |
| <b>Liguria</b>               | <b>16.556</b>    | <b>913</b>  | <b>7</b>             | <b>511</b>                                | <b>54</b>   | <b>19.041</b> |
| Piacenza                     | 3.449            | 826   | 4                    | 108                                       | 88  | 4.475         |
| Parma                        | 4.220            | 266   | 7                    | 165                                       | 60  | 4.718         |
| Reggio nell'Emilia           | 3.907            | 1.165   | 5                    | 304                                       | 105   | 5.486         |
| Modena                       | 4.195            | 891   | 5                    | 333                                       | 65  | 5.489         |
| Bologna                      | 3.340            | 739   | 7                    | 671                                       | 109   | 4.866         |
| Ferrara                      | 2.583            | 134   | 2                    | 126                                       | 314   | 3.159         |
| Ravenna                      | 2.836            | 457   | 3                    | 132                                       | 60  | 3.488         |
| Forlì                        | 5.687            | 994   | 10                   | 207                                       | 23  | 3.921         |
| <b>Emilia-Romagna</b>        | <b>30.217</b>    | <b>5.472</b>  | <b>43</b>            | <b>2.046</b>                              | <b>824</b>  | <b>38.602</b> |
| Massa-Carrara                | 176              | 418   | 2                    | 487                                       | 10  | 1.093         |
| Lucca                        | 2.050            | 395   | 6                    | 92  | 37  | 2.580         |
| Pistoia                      | 3.071            | 75  | 2                    | 493                                       | 5   | 3.646         |
| Firenze                      | 8.072            | 335   | 18                   | 728                                       | 34  | 9.207         |
| Livorno                      | 2.786            | 412   | 1                    | 68  | 9   | 3.276         |
| Pisa                         | 3.696            | 140   | 5                    | 57  | 89  | 3.987         |
| Arezzo                       | 4.423            | 727   | 9                    | 22  | 3   | 5.184         |
| Siena                        | 4.036            | 717   | 2                    | 107                                       | 4   | 4.866         |
| Grosseto                     | 3.196            | 899   | 5                    | 142                                       | 25  | 4.269         |
| <b>Toscana</b>               | <b>31.508</b>    | <b>4.138</b>  | <b>50</b>            | <b>2.196</b>                              | <b>216</b>  | <b>38.108</b> |

**Tavola 12.2 segue - Numero di utenze di energia elettrica per uso agricolo secondo le categorie di utilizzatori, per provincia e regione - Anno 1989**

| PROVINCE<br>REGIONI | Aziende agricole | Aziende di<br>allevamento<br>comprese caccia<br>e pesca | Aziende<br>forestali | Attività<br>connesse con<br>l'agricoltura | Attività di boni-<br>fica, irrigazione<br>(consorzi) e mi-<br>glioramento fon-<br>dario | Totale         |
|---------------------|------------------|---|----------------------|---|---|----------------|
| Perugia             | 8.542            | 591   | 8                    | 201                                       | 15  | 9.357          |
| Terni               | 1.191            | 212   | 3                    | 66  | 5   | 1.477          |
| <b>Umbria</b>       | <b>9.733</b>     | <b>803</b>  | <b>11</b>            | <b>267</b>                                | <b>20</b>   | <b>10.834</b>  |
| Pesaro e Urbino     | 3.153            | 253   | 6                    | 461                                       | 6   | 3.879          |
| Ancona              | 3.094            | 371   | 5                    | 54  | 19  | 3.543          |
| Macerata            | 2.344            | 487   | 3                    | 52  | 4   | 2.890          |
| Ascoli Piceno       | 3.553            | 542   | 2                    | 37  | 35  | 4.169          |
| <b>Marche</b>       | <b>12.144</b>    | <b>1.653</b>  | <b>16</b>            | <b>604</b>                                | <b>64</b>   | <b>14.481</b>  |
| Viterbo             | 6.139            | 380   | 4                    | 467                                       | 13  | 7.003          |
| Rieti               | 336              | 1.901   | 1                    | 38  | 8   | 2.284          |
| Roma                | 14.089           | 554   | 60                   | 2.411                                     | 554   | 17.668         |
| Latina              | 10.713           | 787   | 3                    | 61  | 61  | 11.625         |
| Frosinone           | 2.274            | 113   | 2                    | 161                                       | 19  | 2.569          |
| <b>Lazio</b>        | <b>33.551</b>    | <b>3.735</b>  | <b>70</b>            | <b>3.138</b>                              | <b>655</b>  | <b>41.149</b>  |
| L'Aquila            | 602              | 5.366   | 18                   | 48  | 10  | 6.044          |
| Teramo              | 2.585            | 496   | 3                    | 164                                       | 12  | 3.260          |
| Pescara             | 847              | 239   | 4                    | 168                                       | 107   | 1.365          |
| Chieti              | 1.645            | 292   | 7                    | 356                                       | 76  | 2.376          |
| <b>Abruzzi</b>      | <b>5.679</b>     | <b>6.393</b>  | <b>32</b>            | <b>736</b>                                | <b>205</b>  | <b>13.045</b>  |
| Isernia             | 1.261            | 60  | -                    | 40  | 5   | 1.366          |
| Campobasso          | 1.180            | 336   | 1                    | 107                                       | 28  | 1.652          |
| <b>Molise</b>       | <b>2.441</b>     | <b>396</b>  | <b>1</b>             | <b>147</b>                                | <b>33</b>   | <b>3.018</b>   |
| Caserta             | 6.300            | 225   | 5                    | 112                                       | 38  | 6.680          |
| Benevento           | 4.614            | 128   | 5                    | 245                                       | 10  | 5.002          |
| Napoli              | 13.297           | 803   | 43                   | 525                                       | 403   | 15.071         |
| Avellino            | 1.749            | 199   | 17                   | 28  | 27  | 2.020          |
| Salerno             | 12.043           | 336   | 25                   | 857                                       | 81  | 13.342         |
| <b>Campania</b>     | <b>38.003</b>    | <b>1.691</b>  | <b>95</b>            | <b>1.767</b>                              | <b>559</b>  | <b>42.115</b>  |
| Foggia              | 9.346            | 204   | 13                   | 45  | 103   | 9.711          |
| Bari                | 9.986            | 792   | 37                   | 265                                       | 226   | 11.306         |
| Taranto             | 3.569            | 161   | 7                    | 50  | 91  | 3.878          |
| Brindisi            | 3.747            | 111   | 3                    | 116                                       | 45  | 4.022          |
| Lecce               | 17.821           | 450   | 31                   | 151                                       | 75  | 18.528         |
| <b>Puglia</b>       | <b>44.469</b>    | <b>1.718</b>  | <b>91</b>            | <b>627</b>                                | <b>540</b>  | <b>47.445</b>  |
| Potenza             | 3.619            | 185   | 6                    | 124                                       | 50  | 3.984          |
| Matera              | 2.344            | 51  | 4                    | 27  | 53  | 2.479          |
| <b>Basilicata</b>   | <b>5.963</b>     | <b>236</b>  | <b>10</b>            | <b>151</b>                                | <b>103</b>  | <b>6.463</b>   |
| Cosenza             | 4.159            | 193   | 23                   | 39  | 26  | 4.440          |
| Catanzaro           | 5.080            | 410   | 39                   | 71  | 58  | 5.658          |
| Reggio di Calabria  | 8.818            | 488   | 55                   | 206                                       | 118   | 9.685          |
| <b>Calabria</b>     | <b>18.057</b>    | <b>1.091</b>  | <b>117</b>           | <b>316</b>                                | <b>202</b>  | <b>19.783</b>  |
| Trapani             | 9.101            | 193   | 16                   | 90  | 18  | 9.418          |
| Palermo             | 6.200            | 633   | 9                    | 245                                       | 9   | 7.096          |
| Messina             | 10.553           | 396   | 7                    | 281                                       | 56  | 11.293         |
| Agrigento           | 2.426            | 126   | 4                    | 115                                       | 26  | 2.697          |
| Caltanissetta       | 817              | 57  | 3                    | 1.015                                     | 12  | 1.904          |
| Enna                | 901              | 61  | 2                    | 83  | 32  | 1.079          |
| Catania             | 8.315            | 290   | 7                    | 379                                       | 100   | 9.091          |
| Ragusa              | 6.990            | 198   | 1                    | 370                                       | 21  | 7.580          |
| Siracusa            | 6.122            | 74  | 3                    | 636                                       | 131   | 6.966          |
| <b>Sicilia</b>      | <b>51.425</b>    | <b>2.028</b>  | <b>52</b>            | <b>3.214</b>                              | <b>405</b>  | <b>57.124</b>  |
| Sassari             | 5.420            | 366   | 5                    | 556                                       | 213   | 6.560          |
| Nuoro               | 4.913            | 440   | 6                    | 32  | 18  | 5.409          |
| Oristano            | 2.676            | 692   | 2                    | 26  | 45  | 3.441          |
| Cagliari            | 9.774            | 1.422   | 19                   | 1.504                                     | 38  | 12.757         |
| <b>Sardegna</b>     | <b>22.783</b>    | <b>2.920</b>  | <b>32</b>            | <b>2.118</b>                              | <b>314</b>  | <b>28.167</b>  |
| <b>ITALIA</b>       | <b>416.597</b>   | <b>64.741</b>   | <b>794</b>           | <b>25.714</b>                             | <b>8.380</b>  | <b>516.226</b> |

**Tavola 12.3 - Consumi di energia elettrica per uso agricolo, secondo le categorie di utilizzatori, per provincia e regione (dati in migliaia di kwh)**

| PROVINCE<br>REGIONI          | Aziende agricole | Aziende di<br>allevamento<br>comprese caccia<br>e pesca | Aziende<br>forestali | Attività<br>connesse con<br>l'agricoltura | Attività di boni-<br>fica irrigazione<br>(consorzi) e mi-<br>glioramento fon-<br>dario | Totale         |
|------------------------------|------------------|---|----------------------|---|--|----------------|
| Torino                       | 25.514           | 10.429  | 49                   | 4.195                                     | 8.143  | 48.330         |
| Vercelli                     | 19.151           | 3.406   | 12                   | 1.073                                     | 937  | 24.579         |
| Novara                       | 14.684           | 6.629   | 2                    | 4.275                                     | 991  | 26.581         |
| Cuneo                        | 46.597           | 18.708  | -                    | 2.747                                     | 12.872   | 80.924         |
| Asti                         | 7.506            | 1.324   | -                    | 138                                       | 16   | 8.984          |
| Alessandria                  | 17.907           | 1.449   | 27                   | 3.208                                     | 245  | 22.836         |
| <b>Piemonte</b>              | <b>131.359</b>   | <b>41.945</b>   | <b>90</b>            | <b>15.636</b>                             | <b>23.204</b>  | <b>212.234</b> |
| <b>Valle d'Aosta</b>         | <b>917</b>       | <b>329</b>  | <b>19</b>            | <b>1.016</b>                              | <b>1</b>   | <b>2.282</b>   |
| Varese                       | 3.998            | 4.153   | 22                   | 656                                       | 1  | 8.830          |
| Como                         | 4.673            | 6.889   | 71                   | 376                                       | 475  | 12.484         |
| Sondrio                      | 1.241            | 2.337   | 13                   | 3.798                                     | 3  | 7.392          |
| Milano                       | 54.890           | 36.026  | 100                  | 5.682                                     | 1.278  | 97.976         |
| Bergamo                      | 33.333           | 15.289  | 122                  | 2.585                                     | 2.593  | 53.922         |
| Brescia                      | 74.122           | 37.145  | 186                  | 5.196                                     | 8.620  | 125.269        |
| Pavia                        | 42.355           | 10.079  | 24                   | 4.195                                     | 460  | 57.113         |
| Cremona                      | 33.691           | 36.020  | 2                    | 33.442                                    | 2.359  | 105.514        |
| Mantova                      | 41.022           | 29.706  | 7                    | 44.314                                    | 19.929   | 134.978        |
| <b>Lombardia</b>             | <b>289.325</b>   | <b>177.644</b>  | <b>547</b>           | <b>100.244</b>                            | <b>35.718</b>  | <b>603.478</b> |
| Bolzano-Bozen                | 17.146           | 7.378   | 111                  | 50.726                                    | 654  | 76.015         |
| Trento                       | 7.677            | 3.962   | 45                   | 30.480                                    | 4.180  | 46.344         |
| <b>Trentino-Alto Adige</b>   | <b>24.823</b>    | <b>11.340</b>   | <b>156</b>           | <b>81.206</b>                             | <b>4.834</b>   | <b>122.359</b> |
| Verona                       | 50.271           | 15.691  | 24                   | 15.069                                    | 5.787  | 86.842         |
| Vicenza                      | 14.968           | 12.645  | 33                   | 17.532                                    | 8.965  | 54.143         |
| Belluno                      | 1.005            | 3.605   | 39                   | 3.254                                     | -  | 7.903          |
| Treviso                      | 33.856           | 21.483  | 2                    | 25.638                                    | 1.934  | 82.913         |
| Venezia                      | 14.804           | 5.032   | 4                    | 8.521                                     | 7.624  | 35.985         |
| Padova                       | 17.325           | 4.914   | 9                    | 23.343                                    | 4.665  | 50.256         |
| Rovigo                       | 18.345           | 3.394   | -                    | 16.122                                    | 13.922   | 51.783         |
| <b>Veneto</b>                | <b>150.574</b>   | <b>66.764</b>   | <b>111</b>           | <b>109.479</b>                            | <b>42.897</b>  | <b>369.825</b> |
| Pordenone                    | 7.181            | 9.219   | 3                    | 8.950                                     | 56   | 25.409         |
| Udine                        | 16.773           | 4.264   | 8                    | 9.685                                     | 6.872  | 37.602         |
| Gorizia                      | 1.682            | 2.749   | -                    | 165                                       | 846  | 5.442          |
| Trieste                      | 220              | 343   | 10                   | 188                                       | 7  | 768            |
| <b>Friuli-Venezia Giulia</b> | <b>25.856</b>    | <b>16.575</b>   | <b>21</b>            | <b>18.988</b>                             | <b>7.781</b>   | <b>69.221</b>  |
| Imperia                      | 16.696           | 154   | 6                    | 635                                       | 2.486  | 19.977         |
| Savona                       | 7.719            | 549   | 4                    | 733                                       | 295  | 9.300          |
| Genova                       | 1.983            | 358   | -                    | 183                                       | 10   | 2.534          |
| La Spezia                    | 1.943            | 153   | 1                    | 113                                       | 24   | 2.234          |
| <b>Liguria</b>               | <b>28.341</b>    | <b>1.214</b>  | <b>11</b>            | <b>1.664</b>                              | <b>2.815</b>   | <b>34.045</b>  |
| Piacenza                     | 19.050           | 6.414   | 10                   | 9.948                                     | 1.883  | 37.305         |
| Parma                        | 30.606           | 6.801   | 64                   | 17.583                                    | 753  | 55.807         |
| Reggio nell'Emilia           | 36.991           | 19.891  | 12                   | 54.917                                    | 10.459   | 122.270        |
| Modena                       | 32.317           | 14.041  | 25                   | 38.232                                    | 1.563  | 85.178         |
| Emilia-Romagna               | 37.608           | 9.019   | 26                   | 20.257                                    | 4.056  | 70.966         |
| Ferrara                      | 20.112           | 2.881   | 6                    | 33.811                                    | 19.115   | 75.925         |
| Ravenna                      | 45.622           | 7.154   | 14                   | 46.094                                    | 8.351  | 107.235        |
| Forlì                        | 26.674           | 13.509  | 31                   | 79.658                                    | 3.567  | 123.439        |
| <b>Emilia-Romagna</b>        | <b>248.980</b>   | <b>79.710</b>   | <b>188</b>           | <b>300.500</b>                            | <b>49.747</b>  | <b>679.125</b> |
| Massa-Carrara                | 396              | 434   | -                    | 248                                       | 34   | 1.112          |
| Lucca                        | 8.170            | 886   | 29                   | 582                                       | 1.106  | 10.773         |
| Pistoia                      | 11.701           | 530   | -                    | 558                                       | 19   | 12.808         |
| Firenze                      | 18.889           | 1.908   | 136                  | 1.082                                     | 265  | 22.280         |
| Livorno                      | 6.646            | 981   | 5                    | 443                                       | 130  | 8.205          |
| Pisa                         | 9.515            | 686   | 4                    | 154                                       | 1.029  | 11.388         |
| Arezzo                       | 12.813           | 2.074   | 250                  | 326                                       | 9  | 15.472         |
| Siena                        | 20.360           | 2.477   | 4                    | 1.397                                     | 6  | 24.244         |
| Grosseto                     | 24.479           | 8.802   | 16                   | 611                                       | 249  | 34.157         |
| <b>Toscana</b>               | <b>112.969</b>   | <b>18.778</b>   | <b>444</b>           | <b>5.401</b>                              | <b>2.847</b>   | <b>140.439</b> |

**Tavola 12.3 segue - Consumi di energia elettrica per uso agricolo, secondo le categorie di utilizzatori, per provincia e regione, (dati in migliaia di kwh)**

| PROVINCE<br>REGIONI | Aziende agricole | Aziende di<br>allevamento<br>comprese caccia<br>e pesca | Aziende<br>forestali | Attività<br>connesse con<br>l'agricoltura | Attività di boni-<br>fica, irrigazione<br>(consorzi) e mi-<br>glioramento fon-<br>dario | Totale           |
|---------------------|------------------|---|----------------------|---|---|------------------|
| Perugia             | 38.875           | 3.196   | 72                   | 13.928                                    | 178   | 56.249           |
| Terni               | 5.131            | 772   | 33                   | 3.222                                     | 1.213   | 10.371           |
| <b>Umbria</b>       | <b>44.006</b>    | <b>3.968</b>  | <b>105</b>           | <b>37.150</b>                             | <b>1.391</b>  | <b>66.620</b>    |
| Pesaro e Urbino     | 6.907            | 1.449   | 16                   | 627                                       | 483   | 9.482            |
| Ancona              | 6.050            | 8.510   | 14                   | 7.036                                     | 274   | 21.883           |
| Macerata            | 5.476            | 2.816   | 1                    | 458                                       | 8   | 8.759            |
| Ascoli Piceno       | 5.158            | 4.292   | 1                    | 8897                                      | 954   | 19.302           |
| <b>Marche</b>       | <b>23.591</b>    | <b>17.067</b>   | <b>32</b>            | <b>17.017</b>                             | <b>1.719</b>  | <b>59.426</b>    |
| Viterbo             | 22.149           | 1.317   | 25                   | 6.574                                     | 1.856   | 31.921           |
| Rieti               | 1.803            | 1.217   | 1                    | 533                                       | 5   | 3.559            |
| Roma                | 73.697           | 6.102   | 161                  | 4.521                                     | 5.723   | 90.204           |
| Latina              | 52.129           | 5.005   | 17                   | 1.108                                     | 12.894  | 71.153           |
| Frosinone           | 4.681            | 1.362   | 9                    | 447                                       | 1.901   | 8.400            |
| <b>Lazio</b>        | <b>154.459</b>   | <b>15.003</b>   | <b>213</b>           | <b>13.183</b>                             | <b>22.379</b>   | <b>205.237</b>   |
| L'Aquila            | 2.325            | 3.410   | 70                   | 1.613                                     | 365   | 7.783            |
| Teramo              | 9.217            | 7.980   | 2                    | 2.702                                     | 1.369   | 21.270           |
| Pescara             | 2.611            | 2.144   | 6                    | 486                                       | 1.879   | 7.126            |
| Chieti              | 4.870            | 2.438   | 63                   | 8.184                                     | 905   | 16.460           |
| <b>Abruzzi</b>      | <b>19.023</b>    | <b>15.972</b>   | <b>141</b>           | <b>12.986</b>                             | <b>4.518</b>  | <b>52.639</b>    |
| Isernia             | 751              | 664   | -                    | 239                                       | 12  | 1.666            |
| Campobasso          | 1.792            | 1.339   | -                    | 513                                       | 1.121   | 4.765            |
| <b>Molise</b>       | <b>2.543</b>     | <b>2.003</b>  | <b>-</b>             | <b>752</b>                                | <b>1.133</b>  | <b>6.431</b>     |
| Caserta             | 22.303           | 2.436   | 9                    | 1.968                                     | 7.007   | 33.723           |
| Benevento           | 6.463            | 2.336   | 4                    | 3.680                                     | 470   | 12.953           |
| Napoli              | 37.757           | 8.515   | 538                  | 2.984                                     | 969   | 50.763           |
| Aveellino           | 3.022            | 792   | 51                   | 560                                       | 955   | 5.380            |
| Salerno             | 35.389           | 1.637   | 220                  | 3.687                                     | 5.353   | 46.286           |
| <b>Campania</b>     | <b>104.934</b>   | <b>15.716</b>   | <b>822</b>           | <b>12.879</b>                             | <b>14.754</b>   | <b>149.105</b>   |
| Foggia              | 60.572           | 4.311   | 217                  | 2.456                                     | 3.014   | 70.570           |
| Bari                | 98.585           | 3.101   | 354                  | 8.589                                     | 5.839   | 116.468          |
| Taranto             | 47.301           | 993   | 47                   | 1.811                                     | 7.787   | 57.939           |
| Brindisi            | 43.303           | 1.145   | 2                    | 5.570                                     | 194   | 50.214           |
| Lecce               | 65.908           | 1.707   | 281                  | 3.681                                     | 405   | 71.982           |
| <b>Puglia</b>       | <b>315.669</b>   | <b>11.257</b>   | <b>301</b>           | <b>22.107</b>                             | <b>17.239</b>   | <b>367.173</b>   |
| Potenza             | 13.823           | 940   | 87                   | 1.655                                     | 4.277   | 20.782           |
| Matera              | 10.270           | 1.829   | 3                    | 1.405                                     | 18.088  | 31.595           |
| <b>Basilicata</b>   | <b>24.093</b>    | <b>2.769</b>  | <b>90</b>            | <b>3.060</b>                              | <b>22.365</b>   | <b>52.377</b>    |
| Cosenza             | 18.052           | 912   | 64                   | 2.908                                     | 673   | 22.609           |
| Catanzaro           | 25.895           | 2.108   | 88                   | 1.025                                     | 551   | 29.667           |
| Reggio di Calabria  | 33.471           | 845   | 189                  | 2.839                                     | 1.357   | 38.701           |
| <b>Calabria</b>     | <b>77.418</b>    | <b>3.865</b>  | <b>341</b>           | <b>6.772</b>                              | <b>2.581</b>  | <b>90.977</b>    |
| Trapani             | 20.095           | 2.810   | 78                   | 5.067                                     | 379   | 28.429           |
| Palermo             | 22.987           | 1.941   | 28                   | 4.665                                     | 463   | 30.084           |
| Messina             | 19.383           | 963   | 2                    | 2.027                                     | 2.361   | 24.741           |
| Agrigento           | 14.172           | 622   | 10                   | 5.926                                     | 803   | 21.533           |
| Caltanissetta       | 5.381            | 203   | 15                   | 3.675                                     | 52  | 9.326            |
| Enna                | 4.287            | 220   | 16                   | 194                                       | 3.369   | 8086             |
| Catania             | 93.590           | 2.019   | 8                    | 12.885                                    | 8.915   | 117.417          |
| Ragusa              | 60.454           | 3.070   | 66                   | 5.961                                     | 1.299   | 70.850           |
| Siracusa            | 62.466           | 894   | 9                    | 9.712                                     | 8.638   | 81.719           |
| <b>Sicilia</b>      | <b>302.815</b>   | <b>12.747</b>   | <b>232</b>           | <b>50.112</b>                             | <b>26.279</b>   | <b>392.185</b>   |
| Sassari             | 15.491           | 2.545   | 118                  | 8.756                                     | 2.852   | 29.762           |
| Nuoro               | 3.915            | 1.797   | 93                   | 1.079                                     | 3.756   | 10.640           |
| Oristano            | 7.540            | 2.025   | 48                   | 6.050                                     | 7.871   | 23.534           |
| Cagliari            | 19.842           | 6.131   | 177                  | 5.103                                     | 1.506   | 32.759           |
| <b>Sardegna</b>     | <b>46.788</b>    | <b>12.498</b>   | <b>436</b>           | <b>20.988</b>                             | <b>15.985</b>   | <b>96.685</b>    |
| <b>ITALIA</b>       | <b>2.128.483</b> | <b>527.164</b>  | <b>4.900</b>         | <b>811.139</b>                            | <b>300.187</b>  | <b>3.771.873</b> |

## CAPITOLO 13 - MEZZI MECCANICI - ANNO 1989

**Tavola 13.1 - Macchine agricole e motori agricoli vari al 31 dicembre 1989, per provincia e regione**

| PROVINCE<br>REGIONI<br>TIPO DI CARBURANTE | TRATTRICI      |                  | DERIVATE   |              | MIETITREBBIATRICI |                | MOTOFALCIATRICI |                | MOTOCOLTIVATORI |                |
|---|----------------|------------------|------------|--------------|-------------------|----------------|-----------------|----------------|-----------------|----------------|
|   | N.             | CV               | N.         | CV           | N.                | CV             | N.              | CV             | N.              | CV             |
| <b>Torino</b>                             |                |                  |            |              |                   |                |                 |                |                 |                |
| Petrolio                                  | 205            | 4.974            | 16         | 184          | 1                 | 25             | 4.876           | 43.515         | 877             | 8.462          |
| Gasolio                                   | 39.060         | 2.135.376        | -          | -            | 1.184             | 127.721        | 335             | 3.437          | 3.104           | 39.712         |
| Benzina                                   | 203            | 4.675            | 11         | 246          | 24                | 996            | 4.134           | 42.884         | 5.344           | 55.505         |
| <b>Totale</b>                             | <b>39.468</b>  | <b>2.145.025</b> | <b>27</b>  | <b>430</b>   | <b>1.209</b>      | <b>128.742</b> | <b>9.345</b>    | <b>89.836</b>  | <b>9.325</b>    | <b>103.679</b> |
| <b>Vercelli</b>                           |                |                  |            |              |                   |                |                 |                |                 |                |
| Petrolio                                  | 118            | 3.373            | 4          | 45           | -                 | -              | 1.426           | 12.354         | 92              | 878            |
| Gasolio                                   | 13.479         | 898.299          | 1          | 22           | 1.984             | 261.422        | 150             | 1.488          | 289             | 3.580          |
| Benzina                                   | 90             | 2.271            | 2          | 56           | 8                 | 358            | 1.429           | 13.962         | 825             | 8.594          |
| <b>Totale</b>                             | <b>13.687</b>  | <b>903.943</b>   | <b>7</b>   | <b>123</b>   | <b>1.992</b>      | <b>261.780</b> | <b>3.005</b>    | <b>27.804</b>  | <b>1.206</b>    | <b>13.052</b>  |
| <b>Novara</b>                             |                |                  |            |              |                   |                |                 |                |                 |                |
| Petrolio                                  | 45             | 1.243            | 4          | 87           | -                 | -              | 2.232           | 17.715         | 133             | 1.204          |
| Gasolio                                   | 9.166          | 580.709          | 1          | 25           | 866               | 114.560        | 302             | 3.271          | 285             | 3.580          |
| Benzina                                   | 56             | 1.596            | 8          | 195          | 1                 | 38             | 2.810           | 31.212         | 635             | 6.278          |
| <b>Totale</b>                             | <b>9.267</b>   | <b>583.548</b>   | <b>13</b>  | <b>307</b>   | <b>867</b>        | <b>114.598</b> | <b>5.344</b>    | <b>52.198</b>  | <b>1.053</b>    | <b>11.062</b>  |
| <b>Cuneo</b>                              |                |                  |            |              |                   |                |                 |                |                 |                |
| Petrolio                                  | 490            | 11.880           | 17         | 282          | 3                 | 75             | 7.865           | 73.408         | 1.448           | 13.952         |
| Gasolio                                   | 49.617         | 2.712.290        | 4          | 132          | 1.123             | 117.811        | 1.253           | 14.310         | 5.206           | 67.142         |
| Benzina                                   | 345            | 8.998            | -          | -            | 2                 | 76             | 5.965           | 69.894         | 5.871           | 59.658         |
| <b>Totale</b>                             | <b>50.452</b>  | <b>2.733.168</b> | <b>21</b>  | <b>414</b>   | <b>1.128</b>      | <b>117.962</b> | <b>15.083</b>   | <b>157.612</b> | <b>12.525</b>   | <b>140.752</b> |
| <b>Asti</b>                               |                |                  |            |              |                   |                |                 |                |                 |                |
| Petrolio                                  | 130            | 3.025            | 20         | 199          | 1                 | 25             | 4.732           | 44.689         | 1.415           | 12.437         |
| Gasolio                                   | 19.121         | 973.151          | 1          | 10           | 379               | 38.282         | 475             | 5.270          | 2.714           | 32.843         |
| Benzina                                   | 52             | 1.454            | 6          | 135          | 5                 | 164            | 1.567           | 17.673         | 4.207           | 40.596         |
| <b>Totale</b>                             | <b>19.303</b>  | <b>977.630</b>   | <b>27</b>  | <b>344</b>   | <b>385</b>        | <b>38.471</b>  | <b>6.774</b>    | <b>67.632</b>  | <b>8.336</b>    | <b>85.876</b>  |
| <b>Alessandria</b>                        |                |                  |            |              |                   |                |                 |                |                 |                |
| Petrolio                                  | 264            | 6.814            | 23         | 422          | 6                 | 150            | 4.188           | 40.456         | 805             | 7.570          |
| Gasolio                                   | 29.622         | 1.664.059        | 3          | 134          | 1.229             | 138.152        | 309             | 3.466          | 1.471           | 18.436         |
| Benzina                                   | 61             | 1.563            | 32         | 806          | 25                | 768            | 1.817           | 22.182         | 3.570           | 35.609         |
| <b>Totale</b>                             | <b>29.947</b>  | <b>1.672.436</b> | <b>58</b>  | <b>1.362</b> | <b>1.260</b>      | <b>139.070</b> | <b>6.314</b>    | <b>66.104</b>  | <b>5.846</b>    | <b>61.615</b>  |
| <b>Piemonte</b>                           |                |                  |            |              |                   |                |                 |                |                 |                |
| Petrolio                                  | 1.252          | 31.309           | 84         | 1.219        | 11                | 275            | 25.319          | 232.137        | 4.770           | 44.503         |
| Gasolio                                   | 160.065        | 8.963.884        | 10         | 323          | 6.765             | 797.948        | 2.824           | 31.242         | 13.069          | 165.293        |
| Benzina                                   | 807            | 20.557           | 59         | 1.438        | 65                | 2.400          | 17.722          | 197.807        | 20.452          | 206.240        |
| <b>Totale</b>                             | <b>162.124</b> | <b>9.015.750</b> | <b>153</b> | <b>2.980</b> | <b>6.841</b>      | <b>800.623</b> | <b>45.865</b>   | <b>461.186</b> | <b>38.291</b>   | <b>416.036</b> |
| <b>Valle d'Aosta</b>                      |                |                  |            |              |                   |                |                 |                |                 |                |
| Petrolio                                  | 2              | 68               | 1          | 21           | -                 | -              | 108             | 950            | 13              | 119            |
| Gasolio                                   | 2.217          | 102.660          | -          | -            | -                 | -              | 148             | 1.236          | 113             | 1.428          |
| Benzina                                   | 3              | 66               | 1          | 10           | -                 | -              | 2.969           | 24.160         | 1.348           | 11.182         |
| <b>Totale</b>                             | <b>2.222</b>   | <b>102.794</b>   | <b>2</b>   | <b>31</b>    | <b>-</b>          | <b>-</b>       | <b>3.225</b>    | <b>26.346</b>  | <b>1.474</b>    | <b>12.729</b>  |
| <b>Varese</b>                             |                |                  |            |              |                   |                |                 |                |                 |                |
| Petrolio                                  | 16             | 406              | 1          | 8            | -                 | -              | 1.234           | 10.935         | 64              | 590            |
| Gasolio                                   | 4.685          | 255.779          | 1          | 18           | 93                | 9.471          | 198             | 2.210          | 188             | 2.373          |
| Benzina                                   | 24             | 419              | 1          | 24           | 3                 | 101            | 767             | 10.409         | 382             | 4.100          |
| <b>Totale</b>                             | <b>4.725</b>   | <b>256.604</b>   | <b>3</b>   | <b>50</b>    | <b>96</b>         | <b>9.572</b>   | <b>2.199</b>    | <b>23.554</b>  | <b>634</b>      | <b>7.063</b>   |
| <b>Como</b>                               |                |                  |            |              |                   |                |                 |                |                 |                |
| Petrolio                                  | 8              | 216              | 7          | 159          | -                 | -              | 1.613           | 14.416         | 54              | 465            |
| Gasolio                                   | 4.462          | 253.399          | -          | -            | 115               | 12.830         | 295             | 3.317          | 222             | 2.780          |
| Benzina                                   | 24             | 552              | 3          | 70           | 3                 | 101            | 1.028           | 11.266         | 236             | 2.180          |
| <b>Totale</b>                             | <b>4.494</b>   | <b>254.167</b>   | <b>10</b>  | <b>229</b>   | <b>118</b>        | <b>12.931</b>  | <b>2.936</b>    | <b>28.999</b>  | <b>512</b>      | <b>5.425</b>   |
| <b>Sondrio</b>                            |                |                  |            |              |                   |                |                 |                |                 |                |
| Petrolio                                  | 14             | 251              | 6          | 163          | -                 | -              | 558             | 4.907          | 55              | 513            |
| Gasolio                                   | 4.009          | 184.778          | -          | -            | 6                 | 668            | 159             | 1.635          | 63              | 817            |
| Benzina                                   | 17             | 320              | 8          | 207          | -                 | -              | 3.600           | 38.013         | 382             | 3.727          |
| <b>Totale</b>                             | <b>4.040</b>   | <b>185.349</b>   | <b>14</b>  | <b>370</b>   | <b>6</b>          | <b>668</b>     | <b>4.317</b>    | <b>44.555</b>  | <b>500</b>      | <b>5.057</b>   |
| <b>Milano</b>                             |                |                  |            |              |                   |                |                 |                |                 |                |
| Petrolio                                  | 54             | 1.425            | 15         | 257          | 2                 | 112            | 3.818           | 35.318         | 98              | 833            |
| Gasolio                                   | 16.250         | 1.185.563        | 1          | 25           | 1.071             | 132.322        | 902             | 10.256         | 306             | 3.775          |
| Benzina                                   | 37             | 863              | 8          | 184          | 20                | 648            | 1.101           | 14.633         | 204             | 1.932          |
| <b>Totale</b>                             | <b>16.341</b>  | <b>1.187.851</b> | <b>24</b>  | <b>466</b>   | <b>1.093</b>      | <b>133.082</b> | <b>5.821</b>    | <b>60.207</b>  | <b>608</b>      | <b>6.540</b>   |

Tavola 13.1 segue - Macchine agricole e motori agricoli vari al 31 dicembre 1989, per provincia e regione

| PROVINCE<br>REGIONI<br>TIPO DI CARBURANTE | MOTOZAPPATRICI |                | MOTOAGRICOLE  |                | ALTRE MACCHINE E<br>MOTORI VARI |                | TOTALE GENERALE |                   |
|---|----------------|----------------|---------------|----------------|---------------------------------|----------------|-----------------|-------------------|
|   | N.             | CV             | N.            | CV             | N.                              | CV             | N.              | CV                |
| <b>Torino</b>                             |                |                |               |                |                                 |                |                 |                   |
| Petrolio                                  | 564            | 3.350          | 94            | 915            | 106                             | 740            | 6.739           | 62.165            |
| Gasolio                                   | 63             | 487            | 3.658         | 61.487         | 2.017                           | 46.717         | 49.421          | 2.414.937         |
| Benzina                                   | 2.210          | 14.223         | 772           | 9.375          | -                               | -              | 12.698          | 127.904           |
| <b>Totale</b>                             | <b>2.837</b>   | <b>18.060</b>  | <b>4.524</b>  | <b>71.777</b>  | <b>2.123</b>                    | <b>47.457</b>  | <b>68.858</b>   | <b>2.605.006</b>  |
| <b>Vercelli</b>                           |                |                |               |                |                                 |                |                 |                   |
| Petrolio                                  | 28             | 153            | 33            | 331            | 50                              | 686            | 1.751           | 17.820            |
| Gasolio                                   | 5              | 51             | 722           | 12.784         | 686                             | 15.128         | 17.316          | 1.192.774         |
| Benzina                                   | 217            | 1.242          | 283           | 3.531          | -                               | -              | 2.854           | 30.014            |
| <b>Totale</b>                             | <b>250</b>     | <b>1.446</b>   | <b>1.038</b>  | <b>16.646</b>  | <b>736</b>                      | <b>15.814</b>  | <b>21.921</b>   | <b>1.240.608</b>  |
| <b>Novara</b>                             |                |                |               |                |                                 |                |                 |                   |
| Petrolio                                  | 17             | 74             | 50            | 490            | 35                              | 449            | 2.516           | 21.262            |
| Gasolio                                   | 2              | 22             | 1.810         | 35.382         | 1.276                           | 22.597         | 13.708          | 760.146           |
| Benzina                                   | 33             | 193            | 388           | 4.668          | -                               | -              | 3.931           | 44.180            |
| <b>Totale</b>                             | <b>52</b>      | <b>289</b>     | <b>2.248</b>  | <b>40.540</b>  | <b>1.311</b>                    | <b>23.046</b>  | <b>20.155</b>   | <b>825.588</b>    |
| <b>Cuneo</b>                              |                |                |               |                |                                 |                |                 |                   |
| Petrolio                                  | 673            | 3.834          | 249           | 2.458          | 1.471                           | 7.976          | 12.216          | 113.865           |
| Gasolio                                   | 38             | 363            | 7.914         | 144.675        | 6.944                           | 91.994         | 72.099          | 3.148.717         |
| Benzina                                   | 2.467          | 18.218         | 356           | 4.145          | -                               | -              | 15.006          | 160.989           |
| <b>Totale</b>                             | <b>3.178</b>   | <b>22.415</b>  | <b>8.519</b>  | <b>151.278</b> | <b>8.415</b>                    | <b>99.970</b>  | <b>99.321</b>   | <b>3.423.571</b>  |
| <b>Asti</b>                               |                |                |               |                |                                 |                |                 |                   |
| Petrolio                                  | 1.997          | 11.328         | 165           | 1.616          | 108                             | 809            | 8.568           | 74.128            |
| Gasolio                                   | 77             | 621            | 3.516         | 61.489         | 6.018                           | 29.876         | 32.301          | 1.141.542         |
| Benzina                                   | 5.173          | 39.752         | 569           | 6.262          | -                               | -              | 11.579          | 106.036           |
| <b>Totale</b>                             | <b>7.247</b>   | <b>51.701</b>  | <b>4.250</b>  | <b>69.367</b>  | <b>6.126</b>                    | <b>30.685</b>  | <b>52.448</b>   | <b>1.321.706</b>  |
| <b>Alessandria</b>                        |                |                |               |                |                                 |                |                 |                   |
| Petrolio                                  | 693            | 4.165          | 78            | 772            | 45                              | 267            | 6.102           | 60.616            |
| Gasolio                                   | 45             | 398            | 1.003         | 17.647         | 3.812                           | 41.430         | 37.494          | 1.883.722         |
| Benzina                                   | 3.226          | 24.044         | 393           | 4.513          | -                               | -              | 9.124           | 89.485            |
| <b>Totale</b>                             | <b>3.964</b>   | <b>28.607</b>  | <b>1.474</b>  | <b>22.932</b>  | <b>3.857</b>                    | <b>41.697</b>  | <b>52.720</b>   | <b>2.033.823</b>  |
| <b>Piemonte</b>                           |                |                |               |                |                                 |                |                 |                   |
| Petrolio                                  | 3.972          | 22.904         | 669           | 6.582          | 1.815                           | 10.927         | 37.892          | 349.856           |
| Gasolio                                   | 230            | 1.942          | 18.623        | 333.464        | 20.753                          | 247.742        | 222.339         | 10.541.838        |
| Benzina                                   | 13.326         | 97.672         | 2.761         | 32.494         | -                               | -              | 55.192          | 558.608           |
| <b>Totale</b>                             | <b>17.528</b>  | <b>122.518</b> | <b>22.053</b> | <b>372.540</b> | <b>22.568</b>                   | <b>258.669</b> | <b>315.423</b>  | <b>11.450.302</b> |
| <b>Valle d'Aosta</b>                      |                |                |               |                |                                 |                |                 |                   |
| Petrolio                                  | 9              | 42             | 20            | 201            | 3.506                           | 14.983         | 3.659           | 16.384            |
| Gasolio                                   | 5              | 32             | 2.211         | 47.531         | 1.405                           | 11.477         | 6.099           | 164.364           |
| Benzina                                   | 426            | 2.143          | 271           | 3.563          | -                               | -              | 5.018           | 41.124            |
| <b>Totale</b>                             | <b>440</b>     | <b>2.217</b>   | <b>2.502</b>  | <b>51.295</b>  | <b>4.911</b>                    | <b>26.460</b>  | <b>14.776</b>   | <b>221.872</b>    |
| <b>Varese</b>                             |                |                |               |                |                                 |                |                 |                   |
| Petrolio                                  | 23             | 125            | 12            | 111            | 38                              | 365            | 1.388           | 12.540            |
| Gasolio                                   | 3              | 42             | 531           | 8.748          | 364                             | 7.420          | 6.063           | 286.061           |
| Benzina                                   | 30             | 168            | 249           | 3.167          | -                               | -              | 1.456           | 18.388            |
| <b>Totale</b>                             | <b>56</b>      | <b>335</b>     | <b>792</b>    | <b>12.026</b>  | <b>402</b>                      | <b>7.785</b>   | <b>8.907</b>    | <b>316.989</b>    |
| <b>Como</b>                               |                |                |               |                |                                 |                |                 |                   |
| Petrolio                                  | 8              | 38             | 10            | 76             | 38                              | 347            | 1.738           | 15.717            |
| Gasolio                                   | 7              | 96             | 1.282         | 28.727         | 369                             | 10.394         | 6.752           | 311.543           |
| Benzina                                   | 66             | 453            | 67            | 824            | -                               | -              | 1.427           | 15.446            |
| <b>Totale</b>                             | <b>81</b>      | <b>587</b>     | <b>1.359</b>  | <b>29.627</b>  | <b>407</b>                      | <b>10.741</b>  | <b>9.917</b>    | <b>342.706</b>    |
| <b>Sondrio</b>                            |                |                |               |                |                                 |                |                 |                   |
| Petrolio                                  | 8              | 29             | 172           | 1.449          | 550                             | 5.541          | 1.363           | 12.853            |
| Gasolio                                   | 9              | 65             | 3.856         | 91.616         | 1.891                           | 18.470         | 9.993           | 298.049           |
| Benzina                                   | 79             | 466            | 612           | 9.353          | -                               | -              | 4.698           | 52.086            |
| <b>Totale</b>                             | <b>96</b>      | <b>560</b>     | <b>4.640</b>  | <b>102.418</b> | <b>2.441</b>                    | <b>24.011</b>  | <b>16.054</b>   | <b>362.988</b>    |
| <b>Milano</b>                             |                |                |               |                |                                 |                |                 |                   |
| Petrolio                                  | 35             | 172            | 2             | 20             | 48                              | 525            | 4.072           | 38.662            |
| Gasolio                                   | 3              | 20             | 65            | 1.025          | 2.308                           | 70.823         | 20.906          | 1.403.809         |
| Benzina                                   | 139            | 786            | 6             | 57             | -                               | -              | 1.515           | 19.103            |
| <b>Totale</b>                             | <b>177</b>     | <b>978</b>     | <b>73</b>     | <b>1.102</b>   | <b>2.356</b>                    | <b>71.348</b>  | <b>26.493</b>   | <b>1.461.574</b>  |



Tavola 13.1 segue - Macchine agricole e motori agricoli vari al 31 dicembre 1989 , per provincia e regione

| PROVINCE<br>REGIONI<br>TIPO DI CARBURANTE | TRATTRICI      |                  | DERIVATE   |              | MIETITREBBIATRICI |                | MOTOFALCIATRICI |                | MOTOCOLTIVATORI |                |
|---|----------------|------------------|------------|--------------|-------------------|----------------|-----------------|----------------|-----------------|----------------|
|   | N.             | CV               | N.         | CV           | N.                | CV             | N.              | CV             | N.              | CV             |
| <b>Bergamo</b>                            |                |                  |            |              |                   |                |                 |                |                 |                |
| Petrolio                                  | 12             | 230              | 7          | 112          | -                 | -              | 3.558           | 34.117         | 165             | 1.614          |
| Gasolio                                   | 8.814          | 570.119          | -          | -            | 301               | 34.446         | 488             | 5.327          | 585             | 7.480          |
| Benzina                                   | 18             | 376              | 1          | 21           | 3                 | 102            | 3.771           | 45.856         | 761             | 8.072          |
| <b>Totale</b>                             | <b>8.844</b>   | <b>570.725</b>   | <b>8</b>   | <b>133</b>   | <b>304</b>        | <b>34.548</b>  | <b>7.817</b>    | <b>85.300</b>  | <b>1.511</b>    | <b>17.166</b>  |
| <b>Brescia</b>                            |                |                  |            |              |                   |                |                 |                |                 |                |
| Petrolio                                  | 67             | 1.552            | 3          | 62           | 5                 | 125            | 2.967           | 28.180         | 196             | 1.845          |
| Gasolio                                   | 25.863         | 1.604.417        | 1          | 8            | 807               | 99.545         | 548             | 5.481          | 704             | 9.294          |
| Benzina                                   | 32             | 754              | -          | -            | 12                | 365            | 5.601           | 66.912         | 983             | 10.012         |
| <b>Totale</b>                             | <b>25.962</b>  | <b>1.606.723</b> | <b>4</b>   | <b>70</b>    | <b>824</b>        | <b>100.035</b> | <b>9.116</b>    | <b>100.573</b> | <b>1.883</b>    | <b>21.151</b>  |
| <b>Pavia</b>                              |                |                  |            |              |                   |                |                 |                |                 |                |
| Petrolio                                  | 194            | 4.760            | 97         | 1.021        | 1                 | 12             | 4.203           | 39.383         | 765             | 7.500          |
| Gasolio                                   | 23.239         | 1.519.619        | 46         | 852          | 1.894             | 256.642        | 350             | 3.828          | 2.357           | 30.927         |
| Benzina                                   | 33             | 801              | 64         | 1.481        | 7                 | 201            | 1.773           | 20.402         | 882             | 9.549          |
| <b>Totale</b>                             | <b>23.466</b>  | <b>1.525.180</b> | <b>207</b> | <b>3.354</b> | <b>1.902</b>      | <b>256.855</b> | <b>6.326</b>    | <b>63.613</b>  | <b>4.004</b>    | <b>47.976</b>  |
| <b>Cremona</b>                            |                |                  |            |              |                   |                |                 |                |                 |                |
| Petrolio                                  | 94             | 2.253            | 9          | 132          | 1                 | 25             | 1.662           | 15.438         | 183             | 1.789          |
| Gasolio                                   | 18.345         | 1.287.069        | 2          | 28           | 633               | 83.815         | 1.326           | 15.521         | 267             | 3.342          |
| Benzina                                   | 62             | 1.621            | 1          | 21           | 13                | 442            | 1.755           | 22.128         | 303             | 3.219          |
| <b>Totale</b>                             | <b>18.501</b>  | <b>1.290.943</b> | <b>12</b>  | <b>181</b>   | <b>647</b>        | <b>84.282</b>  | <b>4.743</b>    | <b>53.087</b>  | <b>753</b>      | <b>8.350</b>   |
| <b>Mantova</b>                            |                |                  |            |              |                   |                |                 |                |                 |                |
| Petrolio                                  | 101            | 2.625            | 54         | 612          | 1                 | 45             | 4.495           | 38.535         | 600             | 5.808          |
| Gasolio                                   | 30.125         | 1.869.935        | 11         | 243          | 1.010             | 131.879        | 718             | 8.437          | 955             | 12.511         |
| Benzina                                   | 98             | 2.503            | 3          | 71           | 1                 | 38             | 4.414           | 58.202         | 1.215           | 12.831         |
| <b>Totale</b>                             | <b>30.324</b>  | <b>1.875.063</b> | <b>68</b>  | <b>926</b>   | <b>1.012</b>      | <b>131.962</b> | <b>9.627</b>    | <b>105.174</b> | <b>2.770</b>    | <b>31.150</b>  |
| <b>Lombardia</b>                          |                |                  |            |              |                   |                |                 |                |                 |                |
| Petrolio                                  | 560            | 13.718           | 199        | 2.526        | 10                | 319            | 24.108          | 221.229        | 2.180           | 20.957         |
| Gasolio                                   | 135.792        | 8.730.678        | 62         | 1.174        | 5.930             | 761.618        | 4.984           | 56.012         | 5.647           | 73.299         |
| Benzina                                   | 345            | 8.209            | 89         | 2.079        | 62                | 1.998          | 23.810          | 287.821        | 5.348           | 55.622         |
| <b>Totale</b>                             | <b>136.697</b> | <b>8.752.605</b> | <b>350</b> | <b>5.779</b> | <b>6.002</b>      | <b>763.935</b> | <b>52.902</b>   | <b>565.062</b> | <b>13.175</b>   | <b>149.878</b> |
| <b>Bolzano-Bozen</b>                      |                |                  |            |              |                   |                |                 |                |                 |                |
| Petrolio                                  | 23             | 331              | 21         | 249          | -                 | -              | 2.137           | 18.125         | 219             | 1.898          |
| Gasolio                                   | 17.967         | 885.338          | 20         | 465          | 32                | 1.668          | 292             | 2.903          | 362             | 4.330          |
| Benzina                                   | 53             | 1.165            | 9          | 287          | -                 | -              | 13.587          | 143.982        | 1.458           | 14.140         |
| <b>Totale</b>                             | <b>18.043</b>  | <b>886.834</b>   | <b>50</b>  | <b>1.001</b> | <b>32</b>         | <b>1.668</b>   | <b>16.016</b>   | <b>165.010</b> | <b>2.039</b>    | <b>20.368</b>  |
| <b>Trento</b>                             |                |                  |            |              |                   |                |                 |                |                 |                |
| Petrolio                                  | 32             | 751              | 20         | 320          | -                 | -              | 1.039           | 9.518          | 288             | 2.768          |
| Gasolio                                   | 16.437         | 841.168          | 6          | 145          | 3                 | 404            | 377             | 5.802          | 1.336           | 17.276         |
| Benzina                                   | 112            | 2.300            | 4          | 119          | -                 | -              | 10.140          | 106.915        | 3.109           | 31.458         |
| <b>Totale</b>                             | <b>16.581</b>  | <b>844.219</b>   | <b>30</b>  | <b>584</b>   | <b>3</b>          | <b>404</b>     | <b>11.556</b>   | <b>122.235</b> | <b>4.733</b>    | <b>51.502</b>  |
| <b>Trentino-Alto Adige</b>                |                |                  |            |              |                   |                |                 |                |                 |                |
| Petrolio                                  | 55             | 1.082            | 41         | 569          | -                 | -              | 3.176           | 27.643         | 507             | 4.666          |
| Gasolio                                   | 34.404         | 1.726.506        | 26         | 610          | 35                | 2.072          | 669             | 8.705          | 1.698           | 21.606         |
| Benzina                                   | 165            | 3.465            | 13         | 406          | -                 | -              | 23.727          | 250.897        | 4.567           | 45.598         |
| <b>Totale</b>                             | <b>34.624</b>  | <b>1.731.053</b> | <b>80</b>  | <b>1.585</b> | <b>35</b>         | <b>2.072</b>   | <b>27.572</b>   | <b>287.245</b> | <b>6.772</b>    | <b>71.870</b>  |
| <b>Verona</b>                             |                |                  |            |              |                   |                |                 |                |                 |                |
| Petrolio                                  | 207            | 5.272            | 93         | 789          | 3                 | 75             | 4.202           | 38.831         | 456             | 4.449          |
| Gasolio                                   | 38.519         | 2.109.001        | 13         | 312          | 608               | 75.366         | 1.053           | 12.062         | 1.680           | 21.459         |
| Benzina                                   | 108            | 2.680            | 2          | 63           | 6                 | 194            | 5.049           | 62.462         | 2.832           | 29.344         |
| <b>Totale</b>                             | <b>38.834</b>  | <b>2.116.953</b> | <b>108</b> | <b>1.164</b> | <b>617</b>        | <b>75.635</b>  | <b>10.304</b>   | <b>113.355</b> | <b>4.968</b>    | <b>55.252</b>  |
| <b>Vicenza</b>                            |                |                  |            |              |                   |                |                 |                |                 |                |
| Petrolio                                  | 155            | 4.044            | 82         | 720          | -                 | -              | 6.422           | 59.937         | 540             | 5.486          |
| Gasolio                                   | 23.950         | 1.232.258        | 2          | 55           | 410               | 48.111         | 1.516           | 16.533         | 1.832           | 25.064         |
| Benzina                                   | 202            | 4.882            | 3          | 50           | 4                 | 135            | 9.853           | 124.172        | 5.800           | 70.581         |
| <b>Totale</b>                             | <b>24.307</b>  | <b>1.241.184</b> | <b>87</b>  | <b>825</b>   | <b>414</b>        | <b>48.246</b>  | <b>17.791</b>   | <b>200.642</b> | <b>8.172</b>    | <b>101.131</b> |
| <b>Belluno</b>                            |                |                  |            |              |                   |                |                 |                |                 |                |
| Petrolio                                  | 12             | 217              | 6          | 81           | -                 | -              | 2.973           | 29.856         | 54              | 519            |
| Gasolio                                   | 3.945          | 178.931          | -          | -            | 17                | 1.574          | 597             | 6.083          | 279             | 3.432          |
| Benzina                                   | 9              | 174              | 5          | 144          | -                 | -              | 4.835           | 58.823         | 777             | 7.903          |
| <b>Totale</b>                             | <b>3.966</b>   | <b>179.322</b>   | <b>11</b>  | <b>225</b>   | <b>17</b>         | <b>1.574</b>   | <b>8.405</b>    | <b>94.762</b>  | <b>1.110</b>    | <b>11.854</b>  |

Tavola 13.1 segue - Macchine agricole e motori agricoli vari al 31 dicembre 1989, per provincia e regione

| PROVINCE<br>REGIONI<br>TIPO DI CARBURANTE | MOTOZAPPATRICI |               | MOTOAGRICOLE  |                | ALTRE MACCHINE E<br>MOTORI VARI |                | TOTALE GENERALE |                   |
|---|----------------|---------------|---------------|----------------|---------------------------------|----------------|-----------------|-------------------|
|   | N.             | CV            | N.            | CV             | N.                              | CV             | N.              | CV                |
| <b>Bergamo</b>                            |                |               |               |                |                                 |                |                 |                   |
| Petrolio                                  | 48             | 269           | 24            | 266            | 86                              | 565            | 3.900           | 37.173            |
| Gasolio                                   | 15             | 121           | 2.185         | 49.553         | 2.581                           | 43.404         | 14.969          | 710.450           |
| Benzina                                   | 298            | 1.788         | 269           | 3.529          | -                               | -              | 5.121           | 59.744            |
| <b>Totale</b>                             | <b>361</b>     | <b>2.178</b>  | <b>2.478</b>  | <b>53.348</b>  | <b>2.667</b>                    | <b>43.969</b>  | <b>23.990</b>   | <b>807.367</b>    |
| <b>Brescia</b>                            |                |               |               |                |                                 |                |                 |                   |
| Petrolio                                  | 33             | 217           | 39            | 391            | 616                             | 2.459          | 3.926           | 34.831            |
| Gasolio                                   | 26             | 230           | 3.974         | 95.793         | 6.975                           | 98.706         | 38.898          | 1.913.474         |
| Benzina                                   | 354            | 2.151         | 182           | 2.462          | -                               | -              | 7.164           | 82.656            |
| <b>Totale</b>                             | <b>413</b>     | <b>2.598</b>  | <b>4.195</b>  | <b>98.646</b>  | <b>7.591</b>                    | <b>101.165</b> | <b>49.988</b>   | <b>2.030.961</b>  |
| <b>Pavia</b>                              |                |               |               |                |                                 |                |                 |                   |
| Petrolio                                  | 57             | 284           | 44            | 440            | 33                              | 334            | 5.394           | 53.734            |
| Gasolio                                   | 8              | 60            | 1.467         | 27.101         | 5.467                           | 58.343         | 34.828          | 1.897.372         |
| Benzina                                   | 199            | 1.111         | 86            | 1.101          | -                               | -              | 3.044           | 34.646            |
| <b>Totale</b>                             | <b>264</b>     | <b>1.455</b>  | <b>1.597</b>  | <b>28.642</b>  | <b>5.500</b>                    | <b>58.677</b>  | <b>43.266</b>   | <b>1.985.752</b>  |
| <b>Cremona</b>                            |                |               |               |                |                                 |                |                 |                   |
| Petrolio                                  | 30             | 151           | 5             | 42             | 63                              | 307            | 2.047           | 20.137            |
| Gasolio                                   | 6              | 49            | 62            | 1.161          | 2.348                           | 81.350         | 22.989          | 1.472.335         |
| Benzina                                   | 170            | 977           | 3             | 85             | -                               | -              | 2.307           | 28.493            |
| <b>Totale</b>                             | <b>206</b>     | <b>1.177</b>  | <b>70</b>     | <b>1.288</b>   | <b>2.411</b>                    | <b>81.657</b>  | <b>27.343</b>   | <b>1.520.965</b>  |
| <b>Mantova</b>                            |                |               |               |                |                                 |                |                 |                   |
| Petrolio                                  | 92             | 438           | 23            | 227            | 63                              | 1.066          | 5.429           | 49.356            |
| Gasolio                                   | 15             | 131           | 48            | 683            | 3.913                           | 129.252        | 36.795          | 2.153.071         |
| Benzina                                   | 607            | 3.034         | 10            | 127            | 1                               | 415            | 6.349           | 77.221            |
| <b>Totale</b>                             | <b>714</b>     | <b>3.603</b>  | <b>81</b>     | <b>1.037</b>   | <b>3.977</b>                    | <b>130.733</b> | <b>48.573</b>   | <b>2.279.648</b>  |
| <b>Lombardia</b>                          |                |               |               |                |                                 |                |                 |                   |
| Petrolio                                  | 334            | 1.723         | 331           | 3.022          | 1.535                           | 11.509         | 29.257          | 275.003           |
| Gasolio                                   | 92             | 814           | 13.470        | 304.407        | 26.216                          | 518.162        | 192.193         | 10.446.164        |
| Benzina                                   | 1.942          | 10.934        | 1.484         | 20.705         | 1                               | 415            | 33.081          | 387.783           |
| <b>Totale</b>                             | <b>2.368</b>   | <b>13.471</b> | <b>15.285</b> | <b>328.134</b> | <b>27.752</b>                   | <b>530.086</b> | <b>254.531</b>  | <b>11.108.950</b> |
| <b>Bolzano-Bozen</b>                      |                |               |               |                |                                 |                |                 |                   |
| Petrolio                                  | 49             | 253           | 137           | 1.472          | 315                             | 1.958          | 2.901           | 24.286            |
| Gasolio                                   | 1              | 12            | 3.928         | 114.076        | 9.209                           | 220.280        | 31.811          | 1.229.072         |
| Benzina                                   | 194            | 1.141         | 763           | 9.134          | -                               | -              | 16.064          | 169.849           |
| <b>Totale</b>                             | <b>244</b>     | <b>1.406</b>  | <b>4.828</b>  | <b>124.682</b> | <b>9.524</b>                    | <b>222.238</b> | <b>50.776</b>   | <b>1.423.207</b>  |
| <b>Trento</b>                             |                |               |               |                |                                 |                |                 |                   |
| Petrolio                                  | 62             | 322           | 240           | 2.096          | 115                             | 1.048          | 1.796           | 16.823            |
| Gasolio                                   | 20             | 181           | 5.564         | 119.562        | 5.154                           | 94.704         | 28.897          | 1.079.242         |
| Benzina                                   | 1.017          | 6.184         | 3.132         | 55.970         | -                               | -              | 17.514          | 202.946           |
| <b>Totale</b>                             | <b>1.099</b>   | <b>6.687</b>  | <b>8.936</b>  | <b>177.628</b> | <b>5.269</b>                    | <b>95.752</b>  | <b>48.207</b>   | <b>1.299.011</b>  |
| <b>Trentino-Alto Adige</b>                |                |               |               |                |                                 |                |                 |                   |
| Petrolio                                  | 111            | 575           | 377           | 3.568          | 430                             | 3.006          | 4.697           | 41.109            |
| Gasolio                                   | 21             | 193           | 9.492         | 233.638        | 14.363                          | 314.984        | 60.708          | 2.308.314         |
| Benzina                                   | 1.211          | 7.325         | 3.895         | 65.104         | -                               | -              | 33.578          | 372.795           |
| <b>Totale</b>                             | <b>1.343</b>   | <b>8.093</b>  | <b>13.764</b> | <b>302.310</b> | <b>14.793</b>                   | <b>317.990</b> | <b>98.983</b>   | <b>2.722.218</b>  |
| <b>Verona</b>                             |                |               |               |                |                                 |                |                 |                   |
| Petrolio                                  | 171            | 912           | 29            | 329            | 234                             | 2.307          | 5.395           | 52.964            |
| Gasolio                                   | 171            | 1.539         | 867           | 15.002         | 5.616                           | 148.737        | 48.527          | 2.383.478         |
| Benzina                                   | 2.763          | 18.543        | 388           | 5.241          | -                               | -              | 11.148          | 118.527           |
| <b>Totale</b>                             | <b>3.105</b>   | <b>20.994</b> | <b>1.284</b>  | <b>20.572</b>  | <b>5.850</b>                    | <b>151.044</b> | <b>65.070</b>   | <b>2.554.969</b>  |
| <b>Vicenza</b>                            |                |               |               |                |                                 |                |                 |                   |
| Petrolio                                  | 92             | 493           | 73            | 819            | 33                              | 394            | 7.397           | 71.893            |
| Gasolio                                   | 183            | 1.600         | 1.184         | 22.027         | 1.854                           | 33.316         | 30.931          | 1.378.964         |
| Benzina                                   | 1.348          | 9.432         | 1.437         | 20.572         | -                               | -              | 18.647          | 229.824           |
| <b>Totale</b>                             | <b>1.623</b>   | <b>11.525</b> | <b>2.694</b>  | <b>43.418</b>  | <b>1.887</b>                    | <b>33.710</b>  | <b>56.975</b>   | <b>1.680.681</b>  |
| <b>Belluno</b>                            |                |               |               |                |                                 |                |                 |                   |
| Petrolio                                  | 3              | 13            | 53            | 615            | 58                              | 847            | 3.159           | 32.148            |
| Gasolio                                   | 3              | 26            | 1.862         | 31.941         | 575                             | 5.932          | 7.278           | 227.919           |
| Benzina                                   | 82             | 578           | 422           | 5.318          | -                               | -              | 6.130           | 72.940            |
| <b>Totale</b>                             | <b>88</b>      | <b>617</b>    | <b>2.337</b>  | <b>37.874</b>  | <b>633</b>                      | <b>6.779</b>   | <b>16.567</b>   | <b>333.007</b>    |

Tavola 13.1 segue - Macchine agricole e motori agricoli vari al 31 dicembre 1989, per provincia e regione

| PROVINCE<br>REGIONI<br>TIPO DI CARBURANTE | TRATTRICI      |                  | DERIVATE   |              | MIETITREBBIATRICI |                | MOTOFALCIATRICI |                | MOTOCOLTIVATORI |                |
|---|----------------|------------------|------------|--------------|-------------------|----------------|-----------------|----------------|-----------------|----------------|
|   | N.             | CV               | N.         | CV           | N.                | CV             | N.              | CV             | N.              | CV             |
| Treviso                                   |                |                  |            |              |                   |                |                 |                |                 |                |
| Petrolio                                  | 88             | 1.919            | 56         | 754          | -                 | -              | 11.688          | 118.636        | 431             | 4.452          |
| Gasolio                                   | 40.156         | 1.923.396        | 3          | 73           | 555               | 68.199         | 3.204           | 36.186         | 2.559           | 33.438         |
| Benzina                                   | 131            | 2.901            | 24         | 548          | 14                | 532            | 5.531           | 63.354         | 2.438           | 24.395         |
| <b>Totale</b>                             | <b>40.375</b>  | <b>1.928.216</b> | <b>83</b>  | <b>1.375</b> | <b>569</b>        | <b>68.731</b>  | <b>20.423</b>   | <b>218.176</b> | <b>5.428</b>    | <b>62.285</b>  |
| Venezia                                   |                |                  |            |              |                   |                |                 |                |                 |                |
| Petrolio                                  | 80             | 1.888            | 22         | 238          | 2                 | 65             | 3.231           | 32.233         | 797             | 8.248          |
| Gasolio                                   | 20.091         | 1.148.354        | 4          | 225          | 715               | 87.497         | 686             | 7.812          | 3.946           | 54.551         |
| Benzina                                   | 77             | 1.785            | -          | -            | 3                 | 101            | 2.187           | 24.264         | 1.839           | 19.140         |
| <b>Totale</b>                             | <b>20.248</b>  | <b>1.152.027</b> | <b>26</b>  | <b>463</b>   | <b>720</b>        | <b>87.663</b>  | <b>6.104</b>    | <b>64.309</b>  | <b>6.582</b>    | <b>81.939</b>  |
| Padova                                    |                |                  |            |              |                   |                |                 |                |                 |                |
| Petrolio                                  | 196            | 4.801            | 103        | 1.124        | -                 | -              | 7.847           | 78.129         | 1.612           | 16.760         |
| Gasolio                                   | 34.339         | 1.858.322        | 5          | 93           | 912               | 111.478        | 1.049           | 11.710         | 7.748           | 109.625        |
| Benzina                                   | 344            | 8.349            | 8          | 165          | 10                | 320            | 5.305           | 63.328         | 3.563           | 37.777         |
| <b>Totale</b>                             | <b>34.879</b>  | <b>1.871.472</b> | <b>116</b> | <b>1.382</b> | <b>922</b>        | <b>111.798</b> | <b>14.201</b>   | <b>153.167</b> | <b>12.923</b>   | <b>164.162</b> |
| Rovigo                                    |                |                  |            |              |                   |                |                 |                |                 |                |
| Petrolio                                  | 67             | 1.675            | 45         | 438          | 1                 | 52             | 3.070           | 27.569         | 936             | 9.154          |
| Gasolio                                   | 18.079         | 1.080.854        | 2          | 30           | 726               | 86.819         | 257             | 2.530          | 3.077           | 37.134         |
| Benzina                                   | 47             | 1.230            | 3          | 52           | 3                 | 111            | 1.498           | 16.384         | 2.034           | 20.529         |
| <b>Totale</b>                             | <b>18.193</b>  | <b>1.083.759</b> | <b>50</b>  | <b>520</b>   | <b>730</b>        | <b>86.982</b>  | <b>4.825</b>    | <b>46.483</b>  | <b>6.047</b>    | <b>66.817</b>  |
| Veneto                                    |                |                  |            |              |                   |                |                 |                |                 |                |
| Petrolio                                  | 805            | 19.816           | 407        | 4.144        | 6                 | 192            | 39.433          | 385.191        | 4.826           | 49.068         |
| Gasolio                                   | 179.079        | 9.531.116        | 29         | 788          | 3.943             | 479.044        | 8.362           | 92.916         | 21.121          | 284.703        |
| Benzina                                   | 918            | 22.001           | 45         | 1.022        | 40                | 1.393          | 34.258          | 412.787        | 19.283          | 209.669        |
| <b>Totale</b>                             | <b>180.802</b> | <b>9.572.933</b> | <b>481</b> | <b>5.954</b> | <b>3.989</b>      | <b>480.629</b> | <b>82.053</b>   | <b>890.894</b> | <b>45.230</b>   | <b>543.440</b> |
| Pordenone                                 |                |                  |            |              |                   |                |                 |                |                 |                |
| Petrolio                                  | 29             | 691              | 52         | 464          | 1                 | 25             | 2.825           | 28.082         | 75              | 756            |
| Gasolio                                   | 15.571         | 794.399          | 5          | 128          | 360               | 46.224         | 824             | 8.814          | 545             | 6.949          |
| Benzina                                   | 49             | 1.065            | -          | -            | -                 | -              | 916             | 10.563         | 704             | 7.298          |
| <b>Totale</b>                             | <b>15.649</b>  | <b>796.155</b>   | <b>57</b>  | <b>592</b>   | <b>361</b>        | <b>46.249</b>  | <b>4.565</b>    | <b>47.459</b>  | <b>1.324</b>    | <b>15.003</b>  |
| Udine                                     |                |                  |            |              |                   |                |                 |                |                 |                |
| Petrolio                                  | 104            | 2.261            | 36         | 504          | -                 | -              | 2.742           | 26.666         | 288             | 2.910          |
| Gasolio                                   | 24.368         | 1.324.160        | 3          | 132          | 865               | 103.856        | 731             | 7.567          | 864             | 11.730         |
| Benzina                                   | 89             | 2.080            | -          | -            | 6                 | 217            | 1.162           | 9.428          | 432             | 4.354          |
| <b>Totale</b>                             | <b>24.561</b>  | <b>1.328.501</b> | <b>39</b>  | <b>636</b>   | <b>871</b>        | <b>104.073</b> | <b>4.635</b>    | <b>43.661</b>  | <b>1.584</b>    | <b>18.994</b>  |
| Gorizia                                   |                |                  |            |              |                   |                |                 |                |                 |                |
| Petrolio                                  | 9              | 202              | 5          | 67           | -                 | -              | 215             | 2.000          | 43              | 411            |
| Gasolio                                   | 4.063          | 206.419          | 5          | 188          | 109               | 12.617         | 40              | 396            | 192             | 2.739          |
| Benzina                                   | 12             | 301              | -          | -            | -                 | -              | 61              | 448            | 18              | 176            |
| <b>Totale</b>                             | <b>4.084</b>   | <b>206.922</b>   | <b>10</b>  | <b>255</b>   | <b>109</b>        | <b>12.617</b>  | <b>316</b>      | <b>2.844</b>   | <b>253</b>      | <b>3.326</b>   |
| Trieste                                   |                |                  |            |              |                   |                |                 |                |                 |                |
| Petrolio                                  | 1              | 43               | -          | -            | -                 | -              | 53              | 459            | 23              | 222            |
| Gasolio                                   | 572            | 20.170           | -          | -            | 2                 | 94             | 64              | 707            | 278             | 3.730          |
| Benzina                                   | 3              | 66               | -          | -            | -                 | -              | 150             | 1.402          | 143             | 1.382          |
| <b>Totale</b>                             | <b>576</b>     | <b>20.279</b>    | <b>-</b>   | <b>-</b>     | <b>2</b>          | <b>94</b>      | <b>267</b>      | <b>2.568</b>   | <b>444</b>      | <b>5.334</b>   |
| Friuli-Venezia Giulia                     |                |                  |            |              |                   |                |                 |                |                 |                |
| Petrolio                                  | 143            | 3.197            | 93         | 1.035        | 1                 | 25             | 5.835           | 57.207         | 429             | 4.299          |
| Gasolio                                   | 44.574         | 2.345.148        | 13         | 448          | 1.336             | 162.791        | 1.659           | 17.484         | 1.879           | 25.148         |
| Benzina                                   | 153            | 3.512            | -          | -            | 6                 | 217            | 2.289           | 21.841         | 1.297           | 13.210         |
| <b>Totale</b>                             | <b>44.870</b>  | <b>2.351.857</b> | <b>106</b> | <b>1.483</b> | <b>1.343</b>      | <b>163.033</b> | <b>9.783</b>    | <b>96.532</b>  | <b>3.605</b>    | <b>42.657</b>  |
| Imperia                                   |                |                  |            |              |                   |                |                 |                |                 |                |
| Petrolio                                  | -              | -                | 2          | 50           | -                 | -              | 35              | 231            | 99              | 902            |
| Gasolio                                   | 814            | 30.698           | -          | -            | -                 | -              | 102             | 668            | 347             | 4.503          |
| Benzina                                   | 5              | 92               | 5          | 107          | -                 | -              | 925             | 5.940          | 511             | 4.990          |
| <b>Totale</b>                             | <b>819</b>     | <b>30.790</b>    | <b>7</b>   | <b>157</b>   | <b>-</b>          | <b>-</b>       | <b>1.062</b>    | <b>6.839</b>   | <b>957</b>      | <b>10.395</b>  |
| Savona                                    |                |                  |            |              |                   |                |                 |                |                 |                |
| Petrolio                                  | 9              | 229              | -          | -            | -                 | -              | 569             | 5.375          | 477             | 4.276          |
| Gasolio                                   | 2.929          | 129.851          | -          | -            | 15                | 991            | 182             | 2.047          | 1.027           | 13.842         |
| Benzina                                   | 11             | 266              | 2          | 59           | -                 | -              | 1.016           | 8.641          | 1.736           | 17.806         |
| <b>Totale</b>                             | <b>2.949</b>   | <b>130.346</b>   | <b>2</b>   | <b>59</b>    | <b>15</b>         | <b>991</b>     | <b>1.767</b>    | <b>16.063</b>  | <b>3.240</b>    | <b>35.924</b>  |

Tavola 13.1 segue - Macchine agricole e motori agricoli vari al 31 dicembre 1989, per provincia e regione

| PROVINCE<br>REGIONI<br>TIPO DI CARBURANTE | MOTOZAPPATRICI |               | MOTOAGRICOLE |                | ALTRE MACCHINE E<br>MOTORI VARI |                | TOTALE GENERALE |                   |
|---|----------------|---------------|--------------|----------------|---------------------------------|----------------|-----------------|-------------------|
|   | N.             | CV            | N.           | CV             | N.                              | CV             | N.              | CV                |
| Treviso                                   |                |               |              |                |                                 |                |                 |                   |
| Petrolio                                  | 37             | 211           | 30           | 333            | 50                              | 773            | 12.380          | 127.078           |
| Gasolio                                   | 12             | 133           | 894          | 18.534         | 8.789                           | 105.588        | 56.172          | 2.185.547         |
| Benzina                                   | 279            | 1.808         | 312          | 4.530          | -                               | -              | 8.729           | 98.068            |
| <b>Totale</b>                             | <b>328</b>     | <b>2.152</b>  | <b>1.236</b> | <b>23.397</b>  | <b>8.839</b>                    | <b>106.361</b> | <b>77.281</b>   | <b>2.410.693</b>  |
| Venezia                                   |                |               |              |                |                                 |                |                 |                   |
| Petrolio                                  | 110            | 510           | 110          | 1.241          | 15                              | 268            | 4.367           | 44.691            |
| Gasolio                                   | 47             | 424           | 243          | 3.710          | 4.888                           | 65.782         | 30.620          | 1.368.355         |
| Benzina                                   | 915            | 5.683         | 110          | 1.272          | -                               | -              | 5.131           | 52.245            |
| <b>Totale</b>                             | <b>1.072</b>   | <b>6.617</b>  | <b>463</b>   | <b>6.223</b>   | <b>4.903</b>                    | <b>66.050</b>  | <b>40.118</b>   | <b>1.465.291</b>  |
| Padova                                    |                |               |              |                |                                 |                |                 |                   |
| Petrolio                                  | 104            | 495           | 40           | 408            | 65                              | 530            | 9.967           | 102.247           |
| Gasolio                                   | 73             | 655           | 87           | 1.342          | 6.907                           | 115.193        | 51.120          | 2.208.418         |
| Benzina                                   | 668            | 3.996         | 143          | 1.927          | -                               | -              | 10.041          | 115.862           |
| <b>Totale</b>                             | <b>845</b>     | <b>5.146</b>  | <b>270</b>   | <b>3.677</b>   | <b>6.972</b>                    | <b>115.723</b> | <b>71.128</b>   | <b>2.426.527</b>  |
| Rovigo                                    |                |               |              |                |                                 |                |                 |                   |
| Petrolio                                  | 227            | 1.016         | 31           | 258            | 136                             | 1.352          | 4.513           | 41.514            |
| Gasolio                                   | 30             | 227           | 57           | 804            | 2.550                           | 79.759         | 24.778          | 1.288.157         |
| Benzina                                   | 1.846          | 10.702        | 247          | 2.606          | -                               | -              | 5.678           | 51.614            |
| <b>Totale</b>                             | <b>2.103</b>   | <b>11.945</b> | <b>335</b>   | <b>3.668</b>   | <b>2.686</b>                    | <b>81.111</b>  | <b>34.969</b>   | <b>1.381.285</b>  |
| Veneto                                    |                |               |              |                |                                 |                |                 |                   |
| Petrolio                                  | 744            | 3.650         | 366          | 4.003          | 591                             | 6.471          | 47.178          | 472.535           |
| Gasolio                                   | 519            | 4.604         | 5.194        | 93.360         | 31.179                          | 554.307        | 249.426         | 11.040.838        |
| Benzina                                   | 7.901          | 50.742        | 3.059        | 41.466         | -                               | -              | 65.504          | 739.080           |
| <b>Totale</b>                             | <b>9.164</b>   | <b>58.996</b> | <b>8.619</b> | <b>138.829</b> | <b>31.770</b>                   | <b>560.778</b> | <b>362.108</b>  | <b>12.252.453</b> |
| Pordenone                                 |                |               |              |                |                                 |                |                 |                   |
| Petrolio                                  | 13             | 65            | 22           | 251            | 14                              | 158            | 3.031           | 30.492            |
| Gasolio                                   | 2              | 14            | 95           | 1.722          | 2.018                           | 22.761         | 19.420          | 881.011           |
| Benzina                                   | 45             | 273           | 38           | 457            | -                               | -              | 1.752           | 19.656            |
| <b>Totale</b>                             | <b>60</b>      | <b>352</b>    | <b>155</b>   | <b>2.430</b>   | <b>2.032</b>                    | <b>22.919</b>  | <b>24.203</b>   | <b>931.159</b>    |
| Udine                                     |                |               |              |                |                                 |                |                 |                   |
| Petrolio                                  | 22             | 113           | 30           | 333            | 19                              | 216            | 3.241           | 33.003            |
| Gasolio                                   | 4              | 46            | 685          | 13.373         | 1.410                           | 38.864         | 28.930          | 1.499.728         |
| Benzina                                   | 49             | 281           | 19           | 237            | -                               | -              | 1.757           | 16.597            |
| <b>Totale</b>                             | <b>75</b>      | <b>440</b>    | <b>734</b>   | <b>13.943</b>  | <b>1.429</b>                    | <b>39.080</b>  | <b>33.928</b>   | <b>1.549.328</b>  |
| Gorizia                                   |                |               |              |                |                                 |                |                 |                   |
| Petrolio                                  | 6              | 31            | -            | -              | 8                               | 31             | 286             | 2.742             |
| Gasolio                                   | 3              | 28            | 31           | 453            | 434                             | 6.462          | 4.877           | 229.302           |
| Benzina                                   | 11             | 66            | -            | -              | -                               | -              | 102             | 991               |
| <b>Totale</b>                             | <b>20</b>      | <b>125</b>    | <b>31</b>    | <b>453</b>     | <b>442</b>                      | <b>6.493</b>   | <b>5.265</b>    | <b>233.035</b>    |
| Trieste                                   |                |               |              |                |                                 |                |                 |                   |
| Petrolio                                  | 46             | 320           | 4            | 36             | 3                               | 7              | 130             | 1.087             |
| Gasolio                                   | 27             | 278           | 152          | 2.055          | 46                              | 237            | 1.141           | 27.271            |
| Benzina                                   | 185            | 1.360         | 24           | 249            | -                               | -              | 505             | 4.459             |
| <b>Totale</b>                             | <b>258</b>     | <b>1.958</b>  | <b>180</b>   | <b>2.340</b>   | <b>49</b>                       | <b>244</b>     | <b>1.776</b>    | <b>32.817</b>     |
| Friuli Venezia Giulia                     |                |               |              |                |                                 |                |                 |                   |
| Petrolio                                  | 87             | 529           | 56           | 620            | 44                              | 412            | 6.688           | 67.324            |
| Gasolio                                   | 36             | 366           | 963          | 17.603         | 3.908                           | 68.324         | 54.368          | 2.637.312         |
| Benzina                                   | 290            | 1.980         | 81           | 943            | -                               | -              | 4.116           | 41.703            |
| <b>Totale</b>                             | <b>413</b>     | <b>2.875</b>  | <b>1.100</b> | <b>19.166</b>  | <b>3.952</b>                    | <b>68.736</b>  | <b>65.172</b>   | <b>2.746.339</b>  |
| Imperia                                   |                |               |              |                |                                 |                |                 |                   |
| Petrolio                                  | 117            | 625           | 8            | 70             | 3.542                           | 9.740          | 3.803           | 11.618            |
| Gasolio                                   | 414            | 3.879         | 1.751        | 31.367         | 3.871                           | 14.395         | 7.299           | 85.510            |
| Benzina                                   | 5.567          | 36.234        | 344          | 3.766          | -                               | -              | 7.357           | 51.129            |
| <b>Totale</b>                             | <b>6.098</b>   | <b>40.738</b> | <b>2.103</b> | <b>35.203</b>  | <b>7.413</b>                    | <b>24.135</b>  | <b>18.459</b>   | <b>148.257</b>    |
| Savona                                    |                |               |              |                |                                 |                |                 |                   |
| Petrolio                                  | 230            | 1.159         | 17           | 174            | 1.944                           | 6.741          | 3.246           | 17.954            |
| Gasolio                                   | 128            | 988           | 1.410        | 25.500         | 2.773                           | 12.018         | 8.464           | 185.237           |
| Benzina                                   | 3.604          | 20.745        | 269          | 2.436          | -                               | -              | 6.638           | 49.953            |
| <b>Totale</b>                             | <b>3.962</b>   | <b>22.892</b> | <b>1.696</b> | <b>28.110</b>  | <b>4.717</b>                    | <b>18.759</b>  | <b>18.348</b>   | <b>253.144</b>    |

Tavola 13.1 segue - Macchine agricole e motori agricoli vari al 31 dicembre 1989, per provincia e regione

| PROVINCE<br>REGIONI<br>TIPO DI CARBURANTE | TRATTRICI      |                   | DERIVATE     |               | MIETITREBBIATRICI |                | MOTOFALCIATRICI |                | MOTOCOLTIVATORI |                |
|---|----------------|-------------------|--------------|---------------|-------------------|----------------|-----------------|----------------|-----------------|----------------|
|   | N.             | CV                | N.           | CV            | N.                | CV             | N.              | CV             | N.              | CV             |
| <b>Genova</b>                             |                |                   |              |               |                   |                |                 |                |                 |                |
| Petrolio                                  | 4              | 91                | -            | -             | -                 | -              | 394             | 2.956          | 176             | 1.534          |
| Gasolio                                   | 1.054          | 42.863            | 1            | 39            | -                 | -              | 82              | 552            | 191             | 2.643          |
| Benzina                                   | 6              | 133               | -            | -             | -                 | -              | 1.474           | 10.857         | 633             | 6.107          |
| <b>Totale</b>                             | <b>1.064</b>   | <b>43.087</b>     | <b>1</b>     | <b>39</b>     | <b>-</b>          | <b>-</b>       | <b>1.950</b>    | <b>14.365</b>  | <b>1.000</b>    | <b>10.284</b>  |
| <b>La Spezia</b>                          |                |                   |              |               |                   |                |                 |                |                 |                |
| Petrolio                                  | 3              | 74                | 17           | 285           | -                 | -              | 93              | 835            | 126             | 1.180          |
| Gasolio                                   | 1.762          | 63.284            | 10           | 169           | 7                 | 529            | 31              | 302            | 706             | 9.308          |
| Benzina                                   | 4              | 56                | 40           | 514           | -                 | -              | 908             | 7.660          | 1.232           | 11.931         |
| <b>Totale</b>                             | <b>1.769</b>   | <b>63.414</b>     | <b>67</b>    | <b>968</b>    | <b>7</b>          | <b>529</b>     | <b>1.032</b>    | <b>8.797</b>   | <b>2.064</b>    | <b>22.419</b>  |
| <b>Liguria</b>                            |                |                   |              |               |                   |                |                 |                |                 |                |
| Petrolio                                  | 16             | 394               | 19           | 335           | -                 | -              | 1.091           | 9.397          | 878             | 7.892          |
| Gasolio                                   | 6.559          | 266.696           | 11           | 208           | 22                | 1.520          | 397             | 3.569          | 2.271           | 30.296         |
| Benzina                                   | 26             | 547               | 47           | 680           | -                 | -              | 4.323           | 33.098         | 4.112           | 40.834         |
| <b>Totale</b>                             | <b>6.601</b>   | <b>267.637</b>    | <b>77</b>    | <b>1.223</b>  | <b>22</b>         | <b>1.520</b>   | <b>5.811</b>    | <b>46.064</b>  | <b>7.261</b>    | <b>79.022</b>  |
| <b>Piacenza</b>                           |                |                   |              |               |                   |                |                 |                |                 |                |
| Petrolio                                  | 272            | 6.532             | 179          | 2.736         | 6                 | 162            | 5.143           | 45.432         | 1.014           | 10.084         |
| Gasolio                                   | 23.699         | 1.304.089         | 19           | 498           | 736               | 78.097         | 1.306           | 14.217         | 1.195           | 15.695         |
| Benzina                                   | 96             | 2.204             | 109          | 2.598         | 13                | 369            | 2.325           | 29.456         | 444             | 4.788          |
| <b>Totale</b>                             | <b>24.067</b>  | <b>1.312.825</b>  | <b>307</b>   | <b>5.832</b>  | <b>755</b>        | <b>78.628</b>  | <b>8.774</b>    | <b>89.105</b>  | <b>2.653</b>    | <b>30.567</b>  |
| <b>Parma</b>                              |                |                   |              |               |                   |                |                 |                |                 |                |
| Petrolio                                  | 115            | 2.550             | 447          | 7.118         | -                 | -              | 6.909           | 58.996         | 794             | 7.791          |
| Gasolio                                   | 25.085         | 1.334.459         | 120          | 1.825         | 579               | 64.699         | 1.472           | 16.668         | 694             | 9.122          |
| Benzina                                   | 93             | 2.150             | 240          | 5.791         | 1                 | 44             | 4.822           | 61.497         | 1.427           | 15.406         |
| <b>Totale</b>                             | <b>25.293</b>  | <b>1.339.159</b>  | <b>807</b>   | <b>14.734</b> | <b>580</b>        | <b>64.743</b>  | <b>13.203</b>   | <b>137.161</b> | <b>2.915</b>    | <b>32.319</b>  |
| <b>Reggio nell'Emilia</b>                 |                |                   |              |               |                   |                |                 |                |                 |                |
| Petrolio                                  | 218            | 2.419             | 214          | 2.586         | 1                 | 25             | 7.962           | 67.281         | 254             | 2.555          |
| Gasolio                                   | 23.057         | 1.203.925         | 59           | 672           | 351               | 41.178         | 1.202           | 14.003         | 790             | 10.282         |
| Benzina                                   | 181            | 3.871             | 40           | 953           | 3                 | 75             | 6.306           | 74.834         | 937             | 10.079         |
| <b>Totale</b>                             | <b>23.456</b>  | <b>1.210.215</b>  | <b>313</b>   | <b>4.211</b>  | <b>355</b>        | <b>41.278</b>  | <b>15.470</b>   | <b>156.118</b> | <b>1.981</b>    | <b>22.916</b>  |
| <b>Modena</b>                             |                |                   |              |               |                   |                |                 |                |                 |                |
| Petrolio                                  | 56             | 1.053             | 71           | 842           | -                 | -              | 8.458           | 73.454         | 807             | 8.122          |
| Gasolio                                   | 28.106         | 1.501.721         | 21           | 405           | 612               | 72.057         | 1.272           | 13.377         | 2.527           | 34.284         |
| Benzina                                   | 107            | 2.741             | 1            | 25            | 2                 | 76             | 6.829           | 77.900         | 1.352           | 13.503         |
| <b>Totale</b>                             | <b>28.269</b>  | <b>1.505.515</b>  | <b>93</b>    | <b>1.272</b>  | <b>614</b>        | <b>72.133</b>  | <b>16.559</b>   | <b>164.731</b> | <b>4.686</b>    | <b>55.909</b>  |
| <b>Bologna</b>                            |                |                   |              |               |                   |                |                 |                |                 |                |
| Petrolio                                  | 325            | 7.215             | 199          | 2.528         | 6                 | 180            | 5.439           | 48.094         | 1.388           | 13.701         |
| Gasolio                                   | 35.268         | 1.862.998         | 30           | 647           | 1.337             | 160.427        | 698             | 6.934          | 2.454           | 32.619         |
| Benzina                                   | 197            | 4.305             | 11           | 191           | 9                 | 239            | 7.517           | 75.968         | 3.527           | 33.443         |
| <b>Totale</b>                             | <b>35.790</b>  | <b>1.874.518</b>  | <b>240</b>   | <b>3.366</b>  | <b>1.352</b>      | <b>160.846</b> | <b>13.654</b>   | <b>130.996</b> | <b>7.369</b>    | <b>79.763</b>  |
| <b>Ferrara</b>                            |                |                   |              |               |                   |                |                 |                |                 |                |
| Petrolio                                  | 87             | 2.165             | 50           | 583           | 1                 | 52             | 2.081           | 17.737         | 1.181           | 11.241         |
| Gasolio                                   | 27.778         | 1.601.958         | 7            | 170           | 1.316             | 162.779        | 527             | 4.562          | 3.498           | 45.054         |
| Benzina                                   | 40             | 989               | 2            | 42            | 2                 | 157            | 2.075           | 17.580         | 2.072           | 19.919         |
| <b>Totale</b>                             | <b>27.905</b>  | <b>1.605.112</b>  | <b>59</b>    | <b>795</b>    | <b>1.319</b>      | <b>162.988</b> | <b>4.683</b>    | <b>39.879</b>  | <b>6.751</b>    | <b>76.214</b>  |
| <b>Ravenna</b>                            |                |                   |              |               |                   |                |                 |                |                 |                |
| Petrolio                                  | 362            | 7.845             | 49           | 843           | -                 | -              | 2.918           | 26.797         | 2.212           | 23.323         |
| Gasolio                                   | 26.181         | 1.414.260         | 14           | 412           | 891               | 98.860         | 400             | 4.037          | 4.253           | 55.524         |
| Benzina                                   | 107            | 3.237             | 4            | 58            | 2                 | 50             | 2.252           | 21.416         | 2.383           | 23.874         |
| <b>Totale</b>                             | <b>26.650</b>  | <b>1.425.342</b>  | <b>67</b>    | <b>1.313</b>  | <b>893</b>        | <b>98.910</b>  | <b>5.570</b>    | <b>52.250</b>  | <b>8.848</b>    | <b>102.721</b> |
| <b>Forlì</b>                              |                |                   |              |               |                   |                |                 |                |                 |                |
| Petrolio                                  | 171            | 3.941             | 29           | 529           | -                 | -              | 2.927           | 28.161         | 1.486           | 15.510         |
| Gasolio                                   | 23.450         | 1.270.281         | 7            | 175           | 634               | 67.986         | 874             | 9.295          | 11.109          | 142.128        |
| Benzina                                   | 42             | 1.200             | 15           | 327           | 1                 | 56             | 1.591           | 14.803         | 3.751           | 34.973         |
| <b>Totale</b>                             | <b>23.663</b>  | <b>1.275.422</b>  | <b>51</b>    | <b>1.031</b>  | <b>635</b>        | <b>68.042</b>  | <b>5.392</b>    | <b>52.259</b>  | <b>16.346</b>   | <b>192.611</b> |
| <b>Emilia-Romagna</b>                     |                |                   |              |               |                   |                |                 |                |                 |                |
| Petrolio                                  | 1.606          | 33.720            | 1.238        | 17.765        | 14                | 419            | 41.837          | 365.952        | 9.136           | 92.327         |
| Gasolio                                   | 212.624        | 11.493.691        | 277          | 4.804         | 6.456             | 746.083        | 7.751           | 83.093         | 26.520          | 344.708        |
| Benzina                                   | 863            | 20.697            | 422          | 9.985         | 33                | 1.066          | 33.717          | 373.454        | 15.893          | 155.985        |
| <b>Totale</b>                             | <b>215.093</b> | <b>11.548.108</b> | <b>1.937</b> | <b>32.554</b> | <b>6.503</b>      | <b>747.568</b> | <b>83.305</b>   | <b>822.499</b> | <b>51.549</b>   | <b>593.020</b> |

Tavola 13.1 segue - Macchine agricole e motori agricoli vari al 31 dicembre 1989, per provincia e regione

| PROVINCE<br>REGIONI<br>TIPO DI CARBURANTE | MOTOZAPPATRICI |               | MOTOAGRICOLE |                | ALTRE MACCHINE E<br>MOTORI VARI |                  | TOTALE GENERALE |                   |
|---|----------------|---------------|--------------|----------------|---------------------------------|------------------|-----------------|-------------------|
|   | N.             | CV            | N.           | CV             | N.                              | CV               | N.              | CV                |
| Genova                                    |                |               |              |                |                                 |                  |                 |                   |
| Petrolio                                  | 60             | 328           | 17           | 178            | 3.242                           | 11.077           | 3.893           | 16.164            |
| Gasolio                                   | 133            | 1.005         | 1.833        | 37.403         | 3.797                           | 17.519           | 7.091           | 102.024           |
| Benzina                                   | 3.335          | 21.775        | 252          | 2.946          | -                               | -                | 5.700           | 41.818            |
| <b>Totale</b>                             | <b>3.528</b>   | <b>23.108</b> | <b>2.102</b> | <b>40.527</b>  | <b>7.039</b>                    | <b>28.596</b>    | <b>16.684</b>   | <b>160.006</b>    |
| La Spezia                                 |                |               |              |                |                                 |                  |                 |                   |
| Petrolio                                  | 20             | 107           | 41           | 409            | 1.506                           | 4.651            | 1.806           | 7.541             |
| Gasolio                                   | 119            | 629           | 826          | 13.764         | 1.427                           | 7.053            | 4.888           | 95.038            |
| Benzina                                   | 1.370          | 9.336         | 136          | 1.492          | -                               | -                | 3.690           | 30.989            |
| <b>Totale</b>                             | <b>1.509</b>   | <b>10.072</b> | <b>1.003</b> | <b>15.665</b>  | <b>2.933</b>                    | <b>11.704</b>    | <b>10.384</b>   | <b>133.568</b>    |
| Liguria                                   |                |               |              |                |                                 |                  |                 |                   |
| Petrolio                                  | 427            | 2.219         | 83           | 831            | 10.234                          | 32.209           | 12.748          | 53.277            |
| Gasolio                                   | 794            | 6.501         | 5.820        | 108.034        | 11.868                          | 50.985           | 27.742          | 467.809           |
| Benzina                                   | 13.876         | 88.090        | 1.001        | 10.640         | -                               | -                | 23.385          | 173.889           |
| <b>Totale</b>                             | <b>15.097</b>  | <b>96.810</b> | <b>6.904</b> | <b>119.505</b> | <b>22.102</b>                   | <b>83.194</b>    | <b>63.875</b>   | <b>694.975</b>    |
| Piacenza                                  |                |               |              |                |                                 |                  |                 |                   |
| Petrolio                                  | 48             | 196           | 23           | 222            | 175                             | 1.250            | 6.860           | 66.614            |
| Gasolio                                   | 3              | 26            | 1.191        | 22.715         | 3.963                           | 81.683           | 32.112          | 1.517.020         |
| Benzina                                   | 327            | 1.935         | 29           | 360            | -                               | -                | 3.343           | 41.710            |
| <b>Totale</b>                             | <b>378</b>     | <b>2.157</b>  | <b>1.243</b> | <b>23.297</b>  | <b>4.138</b>                    | <b>82.933</b>    | <b>42.315</b>   | <b>1.625.344</b>  |
| Parma                                     |                |               |              |                |                                 |                  |                 |                   |
| Petrolio                                  | 96             | 456           | 4            | 28             | 127                             | 571              | 8.492           | 77.510            |
| Gasolio                                   | 11             | 105           | 656          | 13.952         | 5.551                           | 123.975          | 34.168          | 1.564.805         |
| Benzina                                   | 1.097          | 5.761         | 58           | 813            | -                               | -                | 7.738           | 91.462            |
| <b>Totale</b>                             | <b>1.204</b>   | <b>6.322</b>  | <b>718</b>   | <b>14.793</b>  | <b>5.678</b>                    | <b>124.546</b>   | <b>50.398</b>   | <b>1.733.777</b>  |
| Reggio nell'Emilia                        |                |               |              |                |                                 |                  |                 |                   |
| Petrolio                                  | 131            | 849           | 92           | 1.084          | 63                              | 1.015            | 8.935           | 77.814            |
| Gasolio                                   | 20             | 191           | 562          | 10.530         | 4.977                           | 100.205          | 31.018          | 1.380.986         |
| Benzina                                   | 577            | 3.719         | 277          | 3.896          | -                               | -                | 8.321           | 97.427            |
| <b>Totale</b>                             | <b>728</b>     | <b>4.759</b>  | <b>931</b>   | <b>15.510</b>  | <b>5.040</b>                    | <b>101.220</b>   | <b>48.274</b>   | <b>1.556.227</b>  |
| Modena                                    |                |               |              |                |                                 |                  |                 |                   |
| Petrolio                                  | 88             | 439           | 15           | 157            | 806                             | 6.351            | 10.301          | 90.418            |
| Gasolio                                   | 37             | 385           | 390          | 6.253          | 7.268                           | 122.350          | 40.233          | 1.750.832         |
| Benzina                                   | 951            | 5.336         | 93           | 1.287          | -                               | -                | 9.335           | 100.868           |
| <b>Totale</b>                             | <b>1.076</b>   | <b>6.160</b>  | <b>498</b>   | <b>7.697</b>   | <b>8.074</b>                    | <b>128.701</b>   | <b>59.869</b>   | <b>1.942.118</b>  |
| Bologna                                   |                |               |              |                |                                 |                  |                 |                   |
| Petrolio                                  | 458            | 2.000         | 68           | 631            | 768                             | 7.905            | 8.651           | 82.254            |
| Gasolio                                   | 60             | 589           | 482          | 7.906          | 8.786                           | 212.886          | 49.115          | 2.285.006         |
| Benzina                                   | 4.823          | 30.165        | 164          | 2.066          | -                               | -                | 16.248          | 146.377           |
| <b>Totale</b>                             | <b>5.341</b>   | <b>32.754</b> | <b>714</b>   | <b>10.603</b>  | <b>9.554</b>                    | <b>220.791</b>   | <b>74.014</b>   | <b>2.513.637</b>  |
| Ferrara                                   |                |               |              |                |                                 |                  |                 |                   |
| Petrolio                                  | 250            | 1.132         | 23           | 202            | 848                             | 10.457           | 4.521           | 43.569            |
| Gasolio                                   | 17             | 153           | 105          | 1.668          | 6.559                           | 154.351          | 39.807          | 1.970.695         |
| Benzina                                   | 1.304          | 7.394         | 30           | 349            | -                               | -                | 5.525           | 46.430            |
| <b>Totale</b>                             | <b>1.571</b>   | <b>8.679</b>  | <b>158</b>   | <b>2.219</b>   | <b>7.407</b>                    | <b>164.808</b>   | <b>49.853</b>   | <b>2.060.694</b>  |
| Ravenna                                   |                |               |              |                |                                 |                  |                 |                   |
| Petrolio                                  | 399            | 2.431         | 39           | 364            | 1.189                           | 13.965           | 7.168           | 75.568            |
| Gasolio                                   | 18             | 155           | 119          | 2.223          | 8.413                           | 163.795          | 40.289          | 1.739.266         |
| Benzina                                   | 663            | 3.615         | 39           | 431            | -                               | -                | 5.450           | 52.681            |
| <b>Totale</b>                             | <b>1.080</b>   | <b>6.201</b>  | <b>197</b>   | <b>3.018</b>   | <b>9.602</b>                    | <b>177.760</b>   | <b>52.907</b>   | <b>1.867.515</b>  |
| Forlì                                     |                |               |              |                |                                 |                  |                 |                   |
| Petrolio                                  | 204            | 1.410         | 6            | 65             | 1.630                           | 10.843           | 6.453           | 60.459            |
| Gasolio                                   | 129            | 1.172         | 969          | 16.041         | 6.875                           | 121.877          | 44.047          | 1.628.955         |
| Benzina                                   | 1.486          | 9.129         | 19           | 211            | -                               | -                | 6.905           | 60.699            |
| <b>Totale</b>                             | <b>1.819</b>   | <b>11.711</b> | <b>994</b>   | <b>16.317</b>  | <b>8.505</b>                    | <b>132.720</b>   | <b>57.405</b>   | <b>1.750.113</b>  |
| Emilia-Romagna                            |                |               |              |                |                                 |                  |                 |                   |
| Petrolio                                  | 1.674          | 8.913         | 270          | 2.753          | 5.606                           | 52.357           | 61.381          | 574.206           |
| Gasolio                                   | 295            | 2.776         | 4.474        | 81.288         | 52.392                          | 1.081.122        | 310.789         | 13.837.565        |
| Benzina                                   | 11.228         | 67.054        | 709          | 9.413          | -                               | -                | 62.865          | 637.654           |
| <b>Totale</b>                             | <b>13.197</b>  | <b>78.743</b> | <b>5.453</b> | <b>93.454</b>  | <b>57.998</b>                   | <b>1.133.479</b> | <b>435.035</b>  | <b>15.049.425</b> |

Tavola 13.1 segue - Macchine agricole e motori agricoli vari al 31 dicembre 1989, per provincia e regione

| PROVINCE<br>REGIONI<br>TIPO DI CARBURANTE | TRATTRICI     |                  | DERIVATE  |              | MIETITREBBIATRICI |                | MOTOFALCIATRICI |                | MOTOCOLTIVATORI |                |
|---|---------------|------------------|-----------|--------------|-------------------|----------------|-----------------|----------------|-----------------|----------------|
|   | N.            | CV               | N.        | CV           | N.                | CV             | N.              | CV             | N.              | CV             |
| <b>Massa-Carrara</b>                      |               |                  |           |              |                   |                |                 |                |                 |                |
| Petrolio                                  | 3             | 75               | -         | -            | -                 | -              | 314             | 2.888          | 38              | 354            |
| Gasolio                                   | 2.158         | 82.354           | -         | -            | 6                 | 387            | 161             | 1.852          | 568             | 7.111          |
| Benzina                                   | 3             | 71               | 1         | 16           | -                 | -              | 2.089           | 17.703         | 696             | 6.627          |
| <b>Totale</b>                             | <b>2.164</b>  | <b>82.500</b>    | <b>1</b>  | <b>16</b>    | <b>6</b>          | <b>387</b>     | <b>2.564</b>    | <b>22.443</b>  | <b>1.302</b>    | <b>14.092</b>  |
| <b>Lucca</b>                              |               |                  |           |              |                   |                |                 |                |                 |                |
| Petrolio                                  | 10            | 253              | -         | -            | -                 | -              | 791             | 8.012          | 296             | 2.857          |
| Gasolio                                   | 4.703         | 226.560          | -         | -            | 92                | 8.234          | 291             | 3.191          | 1.580           | 20.386         |
| Benzina                                   | 11            | 258              | 1         | 25           | 3                 | 132            | 2.028           | 16.434         | 2.240           | 21.886         |
| <b>Totale</b>                             | <b>4.724</b>  | <b>227.071</b>   | <b>1</b>  | <b>25</b>    | <b>95</b>         | <b>8.366</b>   | <b>3.110</b>    | <b>27.637</b>  | <b>4.116</b>    | <b>45.129</b>  |
| <b>Pistoia</b>                            |               |                  |           |              |                   |                |                 |                |                 |                |
| Petrolio                                  | 6             | 138              | 1         | 21           | -                 | -              | 203             | 1.884          | 201             | 1.849          |
| Gasolio                                   | 5.403         | 253.191          | 2         | 84           | 67                | 6.976          | 129             | 1.158          | 2.132           | 29.023         |
| Benzina                                   | 14            | 251              | -         | -            | -                 | -              | 1.402           | 11.139         | 5.585           | 60.097         |
| <b>Totale</b>                             | <b>5.423</b>  | <b>253.580</b>   | <b>3</b>  | <b>105</b>   | <b>67</b>         | <b>6.976</b>   | <b>1.734</b>    | <b>14.181</b>  | <b>7.918</b>    | <b>90.969</b>  |
| <b>Firenze</b>                            |               |                  |           |              |                   |                |                 |                |                 |                |
| Petrolio                                  | 88            | 2.023            | 14        | 325          | 1                 | 34             | 2.296           | 22.254         | 354             | 3.458          |
| Gasolio                                   | 14.579        | 769.990          | 5         | 220          | 387               | 36.589         | 222             | 2.357          | 1.597           | 21.571         |
| Benzina                                   | 22            | 649              | 2         | 79           | 7                 | 258            | 1.609           | 15.504         | 2.062           | 20.218         |
| <b>Totale</b>                             | <b>14.689</b> | <b>772.652</b>   | <b>21</b> | <b>624</b>   | <b>395</b>        | <b>36.881</b>  | <b>4.127</b>    | <b>40.115</b>  | <b>4.013</b>    | <b>45.247</b>  |
| <b>Livorno</b>                            |               |                  |           |              |                   |                |                 |                |                 |                |
| Petrolio                                  | 9             | 248              | -         | -            | -                 | -              | 198             | 2.060          | 51              | 462            |
| Gasolio                                   | 6.340         | 334.870          | -         | -            | 220               | 22.368         | 53              | 563            | 1.187           | 16.243         |
| Benzina                                   | 18            | 472              | -         | -            | -                 | -              | 282             | 2.323          | 596             | 5.390          |
| <b>Totale</b>                             | <b>6.367</b>  | <b>335.590</b>   | <b>-</b>  | <b>-</b>     | <b>220</b>        | <b>22.368</b>  | <b>533</b>      | <b>4.946</b>   | <b>1.834</b>    | <b>22.095</b>  |
| <b>Fiisa</b>                              |               |                  |           |              |                   |                |                 |                |                 |                |
| Petrolio                                  | 25            | 584              | 6         | 181          | -                 | -              | 692             | 7.448          | 155             | 1.471          |
| Gasolio                                   | 11.613        | 621.284          | 7         | 285          | 506               | 53.423         | 113             | 1.141          | 1.718           | 22.746         |
| Benzina                                   | 18            | 387              | 1         | 8            | 4                 | 152            | 507             | 4.065          | 1.884           | 18.186         |
| <b>Totale</b>                             | <b>11.656</b> | <b>622.255</b>   | <b>14</b> | <b>474</b>   | <b>510</b>        | <b>53.575</b>  | <b>1.312</b>    | <b>12.654</b>  | <b>3.757</b>    | <b>42.403</b>  |
| <b>Arezzo</b>                             |               |                  |           |              |                   |                |                 |                |                 |                |
| Petrolio                                  | 12            | 293              | 4         | 102          | -                 | -              | 826             | 8.929          | 43              | 430            |
| Gasolio                                   | 16.537        | 829.787          | 4         | 145          | 438               | 41.597         | 436             | 4.855          | 1.858           | 22.965         |
| Benzina                                   | 28            | 656              | -         | -            | 2                 | 68             | 1.666           | 16.041         | 1.183           | 10.570         |
| <b>Totale</b>                             | <b>16.577</b> | <b>830.736</b>   | <b>8</b>  | <b>247</b>   | <b>440</b>        | <b>41.665</b>  | <b>2.928</b>    | <b>29.825</b>  | <b>3.084</b>    | <b>33.965</b>  |
| <b>Siena</b>                              |               |                  |           |              |                   |                |                 |                |                 |                |
| Petrolio                                  | 82            | 2.088            | 3         | 77           | 1                 | 25             | 1.210           | 13.653         | 115             | 1.139          |
| Gasolio                                   | 14.243        | 845.227          | 1         | 41           | 741               | 75.631         | 45              | 431            | 419             | 5.711          |
| Benzina                                   | 36            | 1.158            | -         | -            | 2                 | 50             | 276             | 2.569          | 597             | 6.075          |
| <b>Totale</b>                             | <b>14.361</b> | <b>848.473</b>   | <b>4</b>  | <b>118</b>   | <b>744</b>        | <b>75.706</b>  | <b>1.531</b>    | <b>16.653</b>  | <b>1.131</b>    | <b>12.925</b>  |
| <b>Grosseto</b>                           |               |                  |           |              |                   |                |                 |                |                 |                |
| Petrolio                                  | 35            | 948              | 3         | 28           | 2                 | 78             | 710             | 7.811          | 143             | 1.334          |
| Gasolio                                   | 16.458        | 931.280          | 2         | 77           | 859               | 83.702         | 103             | 1.134          | 1.238           | 16.806         |
| Benzina                                   | 23            | 539              | 1         | 21           | 4                 | 167            | 526             | 4.574          | 802             | 6.450          |
| <b>Totale</b>                             | <b>16.516</b> | <b>932.767</b>   | <b>6</b>  | <b>126</b>   | <b>865</b>        | <b>83.947</b>  | <b>1.339</b>    | <b>13.519</b>  | <b>2.183</b>    | <b>24.590</b>  |
| <b>Toscana</b>                            |               |                  |           |              |                   |                |                 |                |                 |                |
| Petrolio                                  | 270           | 6.650            | 31        | 734          | 4                 | 137            | 7.240           | 74.939         | 1.396           | 13.354         |
| Gasolio                                   | 92.034        | 4.894.533        | 21        | 852          | 3.316             | 328.907        | 1.553           | 16.682         | 12.297          | 162.562        |
| Benzina                                   | 173           | 4.441            | 6         | 149          | 22                | 827            | 10.385          | 90.352         | 15.645          | 155.499        |
| <b>Totale</b>                             | <b>92.477</b> | <b>4.905.624</b> | <b>58</b> | <b>1.735</b> | <b>3.342</b>      | <b>329.871</b> | <b>19.178</b>   | <b>181.973</b> | <b>29.338</b>   | <b>331.415</b> |
| <b>Perugia</b>                            |               |                  |           |              |                   |                |                 |                |                 |                |
| Petrolio                                  | 144           | 3.267            | 2         | 51           | 1                 | 31             | 4.993           | 55.660         | 527             | 5.353          |
| Gasolio                                   | 28.975        | 1.624.731        | -         | -            | 1.213             | 126.253        | 918             | 10.070         | 3.005           | 42.667         |
| Benzina                                   | 51            | 1.400            | 2         | 31           | 7                 | 267            | 1.178           | 12.474         | 1.384           | 13.199         |
| <b>Totale</b>                             | <b>29.170</b> | <b>1.629.398</b> | <b>4</b>  | <b>82</b>    | <b>1.221</b>      | <b>126.551</b> | <b>7.089</b>    | <b>78.204</b>  | <b>4.916</b>    | <b>61.219</b>  |
| <b>Terzi</b>                              |               |                  |           |              |                   |                |                 |                |                 |                |
| Petrolio                                  | 35            | 859              | 4         | 33           | -                 | -              | 1.329           | 14.961         | 66              | 622            |
| Gasolio                                   | 8.741         | 465.706          | -         | -            | 401               | 37.266         | 171             | 1.955          | 294             | 4.099          |
| Benzina                                   | 7             | 187              | -         | -            | 6                 | 403            | 600             | 5.743          | 703             | 6.678          |
| <b>Totale</b>                             | <b>8.783</b>  | <b>466.752</b>   | <b>4</b>  | <b>33</b>    | <b>407</b>        | <b>37.669</b>  | <b>2.100</b>    | <b>22.659</b>  | <b>1.063</b>    | <b>11.399</b>  |

**Tavola 13.1 segue - Macchine agricole e motori agricoli vari al 31 dicembre 1989, per provincia e regione**

| PROVINCE<br>REGIONI<br>TIPO DI CARBURANTE | MOTOZAPPATRICI |               | MOTOAGRICOLE  |                | ALTRE MACCHINE E<br>MOTORI VARI |                | TOTALE GENERALE |                  |
|---|----------------|---------------|---------------|----------------|---------------------------------|----------------|-----------------|------------------|
|   | N.             | CV            | N.            | CV             | N.                              | CV             | N.              | CV               |
| <b>Massa-Carrara</b>                      |                |               |               |                |                                 |                |                 |                  |
| Petrolio                                  | 9              | 44            | 13            | 136            | 372                             | 1.279          | 749             | 4.776            |
| Gasolio                                   | 87             | 714           | 1.604         | 26.099         | 994                             | 5.182          | 5.578           | 123.699          |
| Benzina                                   | 809            | 5.384         | 142           | 1.754          | -                               | -              | 3.740           | 31.555           |
| <b>Totale</b>                             | <b>905</b>     | <b>6.142</b>  | <b>1.759</b>  | <b>27.989</b>  | <b>1.366</b>                    | <b>6.461</b>   | <b>10.067</b>   | <b>160.030</b>   |
| <b>Lucca</b>                              |                |               |               |                |                                 |                |                 |                  |
| Petrolio                                  | 118            | 544           | 72            | 764            | 3.468                           | 12.169         | 4.755           | 24.599           |
| Gasolio                                   | 93             | 727           | 2.787         | 51.763         | 3.367                           | 18.358         | 12.913          | 329.219          |
| Benzina                                   | 2.253          | 14.304        | 264           | 3.168          | -                               | -              | 6.800           | 56.207           |
| <b>Totale</b>                             | <b>2.464</b>   | <b>15.575</b> | <b>3.123</b>  | <b>55.695</b>  | <b>6.835</b>                    | <b>30.527</b>  | <b>24.468</b>   | <b>410.025</b>   |
| <b>Pistoia</b>                            |                |               |               |                |                                 |                |                 |                  |
| Petrolio                                  | 73             | 285           | 18            | 175            | 2.022                           | 6.185          | 2.524           | 10.537           |
| Gasolio                                   | 31             | 282           | 834           | 13.520         | 2.215                           | 14.054         | 10.813          | 318.288          |
| Benzina                                   | 1.086          | 5.796         | 472           | 5.778          | -                               | -              | 8.559           | 83.061           |
| <b>Totale</b>                             | <b>1.190</b>   | <b>6.363</b>  | <b>1.324</b>  | <b>19.473</b>  | <b>4.237</b>                    | <b>20.239</b>  | <b>21.896</b>   | <b>411.886</b>   |
| <b>Firenze</b>                            |                |               |               |                |                                 |                |                 |                  |
| Petrolio                                  | 134            | 680           | 137           | 1.405          | 994                             | 3.465          | 4.018           | 33.644           |
| Gasolio                                   | 59             | 538           | 1.347         | 21.960         | 3.425                           | 29.127         | 21.621          | 862.342          |
| Benzina                                   | 1.025          | 6.174         | 124           | 1.466          | -                               | -              | 4.851           | 44.348           |
| <b>Totale</b>                             | <b>1.218</b>   | <b>7.392</b>  | <b>1.608</b>  | <b>24.831</b>  | <b>4.419</b>                    | <b>32.592</b>  | <b>30.490</b>   | <b>960.334</b>   |
| <b>Livorno</b>                            |                |               |               |                |                                 |                |                 |                  |
| Petrolio                                  | 36             | 200           | 4             | 39             | 394                             | 1.205          | 692             | 4.214            |
| Gasolio                                   | 38             | 299           | 99            | 1.824          | 1.183                           | 28.586         | 9.120           | 404.753          |
| Benzina                                   | 526            | 3.112         | 4             | 101            | -                               | -              | 1.426           | 11.393           |
| <b>Totale</b>                             | <b>600</b>     | <b>3.611</b>  | <b>107</b>    | <b>1.964</b>   | <b>1.577</b>                    | <b>29.791</b>  | <b>11.238</b>   | <b>420.365</b>   |
| <b>Pisa</b>                               |                |               |               |                |                                 |                |                 |                  |
| Petrolio                                  | 49             | 241           | 40            | 418            | 764                             | 2.477          | 1.731           | 12.820           |
| Gasolio                                   | 33             | 295           | 574           | 8.867          | 2.588                           | 26.399         | 17.152          | 734.440          |
| Benzina                                   | 845            | 5.279         | 92            | 1.129          | -                               | -              | 3.351           | 29.206           |
| <b>Totale</b>                             | <b>927</b>     | <b>5.815</b>  | <b>706</b>    | <b>10.414</b>  | <b>3.352</b>                    | <b>28.876</b>  | <b>22.234</b>   | <b>776.466</b>   |
| <b>Arezzo</b>                             |                |               |               |                |                                 |                |                 |                  |
| Petrolio                                  | 12             | 69            | 18            | 177            | 957                             | 3.007          | 1.872           | 13.007           |
| Gasolio                                   | 335            | 3.081         | 1.226         | 21.239         | 2.844                           | 29.087         | 23.678          | 952.756          |
| Benzina                                   | 2.453          | 16.610        | 53            | 517            | -                               | -              | 5.385           | 44.462           |
| <b>Totale</b>                             | <b>2.800</b>   | <b>19.760</b> | <b>1.297</b>  | <b>21.933</b>  | <b>3.801</b>                    | <b>32.094</b>  | <b>30.935</b>   | <b>1.010.225</b> |
| <b>Siena</b>                              |                |               |               |                |                                 |                |                 |                  |
| Petrolio                                  | 19             | 111           | 14            | 154            | 312                             | 1.653          | 1.756           | 18.900           |
| Gasolio                                   | 184            | 1.673         | 462           | 7.131          | 2.532                           | 38.107         | 18.627          | 973.952          |
| Benzina                                   | 1.091          | 7.610         | 32            | 375            | -                               | -              | 2.034           | 17.837           |
| <b>Totale</b>                             | <b>1.294</b>   | <b>9.394</b>  | <b>508</b>    | <b>7.660</b>   | <b>2.844</b>                    | <b>39.760</b>  | <b>22.417</b>   | <b>1.010.689</b> |
| <b>Grosseto</b>                           |                |               |               |                |                                 |                |                 |                  |
| Petrolio                                  | 102            | 533           | 13            | 118            | 1.042                           | 4.225          | 2.050           | 15.075           |
| Gasolio                                   | 275            | 2.466         | 869           | 12.824         | 4.821                           | 75.705         | 24.625          | 1.123.994        |
| Benzina                                   | 2.752          | 17.459        | 74            | 695            | -                               | -              | 4.182           | 29.905           |
| <b>Totale</b>                             | <b>3.129</b>   | <b>20.458</b> | <b>956</b>    | <b>13.637</b>  | <b>5.863</b>                    | <b>79.930</b>  | <b>30.857</b>   | <b>1.168.974</b> |
| <b>Toscana</b>                            |                |               |               |                |                                 |                |                 |                  |
| Petrolio                                  | 552            | 2.707         | 329           | 3.386          | 10.325                          | 35.665         | 20.147          | 137.572          |
| Gasolio                                   | 1.135          | 10.075        | 9.802         | 165.227        | 23.969                          | 264.605        | 144.127         | 5.843.443        |
| Benzina                                   | 12.840         | 81.728        | 1.257         | 14.983         | -                               | -              | 40.328          | 347.979          |
| <b>Totale</b>                             | <b>14.527</b>  | <b>94.510</b> | <b>11.388</b> | <b>183.596</b> | <b>34.294</b>                   | <b>300.270</b> | <b>204.602</b>  | <b>6.328.994</b> |
| <b>Perugia</b>                            |                |               |               |                |                                 |                |                 |                  |
| Petrolio                                  | 399            | 2.808         | 33            | 283            | 1.436                           | 6.325          | 7.535           | 73.778           |
| Gasolio                                   | 1.469          | 13.317        | 2.316         | 30.646         | 7.574                           | 119.095        | 45.470          | 1.966.779        |
| Benzina                                   | 7.080          | 50.885        | 138           | 1.343          | -                               | -              | 9.840           | 79.599           |
| <b>Totale</b>                             | <b>8.948</b>   | <b>67.010</b> | <b>2.487</b>  | <b>32.272</b>  | <b>9.010</b>                    | <b>125.420</b> | <b>62.845</b>   | <b>2.120.156</b> |
| <b>Terni</b>                              |                |               |               |                |                                 |                |                 |                  |
| Petrolio                                  | 175            | 1.370         | 49            | 453            | 116                             | 472            | 1.774           | 18.770           |
| Gasolio                                   | 281            | 2.470         | 2.134         | 27.562         | 1.413                           | 15.270         | 13.435          | 554.328          |
| Benzina                                   | 2.626          | 19.029        | 234           | 2.402          | -                               | -              | 4.176           | 34.442           |
| <b>Totale</b>                             | <b>3.082</b>   | <b>22.869</b> | <b>2.417</b>  | <b>30.417</b>  | <b>1.529</b>                    | <b>15.742</b>  | <b>19.385</b>   | <b>607.540</b>   |



Tavola 13.1 segue - Macchine agricole e motori agricoli vari al 31 dicembre 1989, per provincia e regione

| PROVINCE<br>REGIONI<br>TIPO DI CARBURANTE | TRATTRICI     |                  | DERIVATE  |              | MIETITREBBIATRICI |                | MOTOFALCIATRICI |                | MOTOCOLTIVATORI |                |
|---|---------------|------------------|-----------|--------------|-------------------|----------------|-----------------|----------------|-----------------|----------------|
|   | N.            | CV               | N.        | CV           | N.                | CV             | N.              | CV             | N.              | CV             |
| <b>Umbria</b>                             |               |                  |           |              |                   |                |                 |                |                 |                |
| Petrolio                                  | 179           | 4.126            | 6         | 84           | 1                 | 31             | 6.322           | 70.621         | 593             | 5.975          |
| Gasolio                                   | 37.716        | 2.090.437        | -         | -            | 1.614             | 163.519        | 1.089           | 12.025         | 3.299           | 46.766         |
| Benzina                                   | 58            | 1.587            | 2         | 31           | 13                | 670            | 1.778           | 18.217         | 2.087           | 19.877         |
| <b>Totale</b>                             | <b>37.953</b> | <b>2.096.150</b> | <b>8</b>  | <b>115</b>   | <b>1.628</b>      | <b>164.220</b> | <b>9.189</b>    | <b>100.863</b> | <b>5.979</b>    | <b>72.618</b>  |
| <b>Pesaro e Urbino</b>                    |               |                  |           |              |                   |                |                 |                |                 |                |
| Petrolio                                  | 39            | 915              | 7         | 118          | -                 | -              | 2.793           | 29.620         | 177             | 1.744          |
| Gasolio                                   | 15.578        | 857.662          | 9         | 222          | 646               | 71.946         | 406             | 4.474          | 3.745           | 51.583         |
| Benzina                                   | 10            | 241              | 4         | 97           | -                 | -              | 1.167           | 13.321         | 858             | 7.580          |
| <b>Totale</b>                             | <b>15.627</b> | <b>858.818</b>   | <b>20</b> | <b>437</b>   | <b>646</b>        | <b>71.946</b>  | <b>4.366</b>    | <b>47.415</b>  | <b>4.780</b>    | <b>60.907</b>  |
| <b>Ancona</b>                             |               |                  |           |              |                   |                |                 |                |                 |                |
| Petrolio                                  | 72            | 1.720            | 9         | 188          | 1                 | 40             | 1.868           | 19.502         | 326             | 3.348          |
| Gasolio                                   | 18.438        | 978.605          | 3         | 99           | 917               | 101.064        | 220             | 2.287          | 3.291           | 42.012         |
| Benzina                                   | 11            | 354              | 2         | 58           | 5                 | 195            | 630             | 5.929          | 784             | 7.258          |
| <b>Totale</b>                             | <b>18.521</b> | <b>980.679</b>   | <b>14</b> | <b>345</b>   | <b>923</b>        | <b>101.299</b> | <b>2.718</b>    | <b>27.718</b>  | <b>4.401</b>    | <b>52.618</b>  |
| <b>Macerata</b>                           |               |                  |           |              |                   |                |                 |                |                 |                |
| Petrolio                                  | 49            | 1.108            | 8         | 182          | -                 | -              | 4.276           | 46.454         | 440             | 4.456          |
| Gasolio                                   | 19.079        | 1.006.949        | 4         | 155          | 852               | 96.421         | 562             | 6.032          | 1.532           | 19.003         |
| Benzina                                   | 14            | 358              | 2         | 42           | 1                 | 45             | 943             | 9.852          | 1.704           | 17.231         |
| <b>Totale</b>                             | <b>19.142</b> | <b>1.008.415</b> | <b>14</b> | <b>379</b>   | <b>853</b>        | <b>96.466</b>  | <b>5.781</b>    | <b>62.338</b>  | <b>3.676</b>    | <b>40.690</b>  |
| <b>Ascoli Piceno</b>                      |               |                  |           |              |                   |                |                 |                |                 |                |
| Petrolio                                  | 15            | 307              | 1         | 8            | -                 | -              | 4.158           | 44.230         | 213             | 2.038          |
| Gasolio                                   | 17.254        | 953.631          | 1         | 20           | 390               | 43.380         | 1.286           | 12.594         | 2.361           | 29.813         |
| Benzina                                   | 12            | 360              | -         | -            | 2                 | 63             | 981             | 11.208         | 919             | 7.748          |
| <b>Totale</b>                             | <b>17.281</b> | <b>954.298</b>   | <b>2</b>  | <b>28</b>    | <b>392</b>        | <b>43.443</b>  | <b>6.425</b>    | <b>68.032</b>  | <b>3.493</b>    | <b>39.599</b>  |
| <b>Marche</b>                             |               |                  |           |              |                   |                |                 |                |                 |                |
| Petrolio                                  | 175           | 4.050            | 25        | 496          | 1                 | 40             | 13.095          | 139.806        | 1.156           | 11.586         |
| Gasolio                                   | 70.349        | 3.796.847        | 17        | 496          | 2.805             | 312.811        | 2.474           | 25.387         | 10.929          | 142.411        |
| Benzina                                   | 47            | 1.313            | 8         | 197          | 8                 | 303            | 3.721           | 40.310         | 4.265           | 39.817         |
| <b>Totale</b>                             | <b>70.571</b> | <b>3.802.210</b> | <b>50</b> | <b>1.189</b> | <b>2.814</b>      | <b>313.154</b> | <b>19.290</b>   | <b>205.503</b> | <b>16.350</b>   | <b>193.814</b> |
| <b>Viterbo</b>                            |               |                  |           |              |                   |                |                 |                |                 |                |
| Petrolio                                  | 46            | 1.174            | -         | -            | 3                 | 140            | 799             | 8.402          | 318             | 2.785          |
| Gasolio                                   | 18.352        | 964.095          | 3         | 128          | 806               | 81.672         | 173             | 1.965          | 2.235           | 28.957         |
| Benzina                                   | 7             | 152              | -         | -            | 9                 | 470            | 379             | 4.053          | 1.749           | 13.782         |
| <b>Totale</b>                             | <b>18.405</b> | <b>965.421</b>   | <b>3</b>  | <b>128</b>   | <b>818</b>        | <b>82.282</b>  | <b>1.351</b>    | <b>14.420</b>  | <b>4.302</b>    | <b>45.524</b>  |
| <b>Fileti</b>                             |               |                  |           |              |                   |                |                 |                |                 |                |
| Petrolio                                  | 11            | 285              | 3         | 37           | -                 | -              | 1.317           | 15.029         | 31              | 303            |
| Gasolio                                   | 7.457         | 384.355          | -         | -            | 166               | 15.934         | 435             | 4.787          | 292             | 3.858          |
| Benzina                                   | 6             | 163              | -         | -            | 5                 | 125            | 482             | 4.911          | 219             | 1.995          |
| <b>Totale</b>                             | <b>7.474</b>  | <b>384.803</b>   | <b>3</b>  | <b>37</b>    | <b>171</b>        | <b>16.059</b>  | <b>2.234</b>    | <b>24.727</b>  | <b>542</b>      | <b>6.156</b>   |
| <b>Roma</b>                               |               |                  |           |              |                   |                |                 |                |                 |                |
| Petrolio                                  | 70            | 1.805            | 7         | 119          | 7                 | 320            | 819             | 8.303          | 704             | 6.419          |
| Gasolio                                   | 19.364        | 996.981          | 5         | 154          | 513               | 48.358         | 213             | 2.376          | 5.271           | 70.639         |
| Benzina                                   | 33            | 886              | -         | -            | 10                | 382            | 621             | 5.466          | 1.161           | 9.941          |
| <b>Totale</b>                             | <b>19.467</b> | <b>999.672</b>   | <b>12</b> | <b>273</b>   | <b>530</b>        | <b>49.060</b>  | <b>1.653</b>    | <b>16.145</b>  | <b>7.136</b>    | <b>86.999</b>  |
| <b>Latina</b>                             |               |                  |           |              |                   |                |                 |                |                 |                |
| Petrolio                                  | 35            | 849              | 1         | 15           | -                 | -              | 1.750           | 18.103         | 437             | 3.953          |
| Gasolio                                   | 16.024        | 849.510          | -         | -            | 179               | 18.863         | 700             | 8.216          | 4.677           | 62.136         |
| Benzina                                   | 9             | 181              | -         | -            | 1                 | 25             | 778             | 7.889          | 1.760           | 13.024         |
| <b>Totale</b>                             | <b>16.068</b> | <b>850.540</b>   | <b>1</b>  | <b>15</b>    | <b>180</b>        | <b>18.888</b>  | <b>3.228</b>    | <b>34.208</b>  | <b>6.874</b>    | <b>79.113</b>  |
| <b>Frosinone</b>                          |               |                  |           |              |                   |                |                 |                |                 |                |
| Petrolio                                  | 30            | 743              | 4         | 60           | -                 | -              | 2.890           | 30.715         | 141             | 1.408          |
| Gasolio                                   | 15.150        | 757.677          | -         | -            | 301               | 26.246         | 2.041           | 22.887         | 1.285           | 18.103         |
| Benzina                                   | 12            | 302              | -         | -            | 2                 | 50             | 4.003           | 30.686         | 628             | 5.321          |
| <b>Totale</b>                             | <b>15.192</b> | <b>758.722</b>   | <b>4</b>  | <b>60</b>    | <b>303</b>        | <b>26.296</b>  | <b>8.934</b>    | <b>84.288</b>  | <b>2.054</b>    | <b>24.832</b>  |
| <b>Lazio</b>                              |               |                  |           |              |                   |                |                 |                |                 |                |
| Petrolio                                  | 192           | 4.856            | 15        | 231          | 10                | 460            | 7.575           | 80.552         | 1.631           | 14.868         |
| Gasolio                                   | 76.347        | 3.952.618        | 8         | 282          | 1.965             | 191.073        | 3.562           | 40.231         | 13.760          | 183.693        |
| Benzina                                   | 67            | 1.684            | -         | -            | 27                | 1.052          | 6.263           | 53.005         | 5.517           | 44.063         |
| <b>Totale</b>                             | <b>76.606</b> | <b>3.959.158</b> | <b>23</b> | <b>513</b>   | <b>2.002</b>      | <b>192.585</b> | <b>17.400</b>   | <b>173.788</b> | <b>20.908</b>   | <b>242.624</b> |

Tavola 13.1 segue - Macchine agricole e motori agricoli vari al 31 dicembre 1989, per provincia e regione

| PROVINCE<br>REGIONI<br>TIPO DI CARBURANTE | MOTOZAPPATRICI |                | MOTOAGRICOLE  |                | ALTRE MACCHINE E<br>MOTORI VARI |                | TOTALE GENERALE |                  |
|---|----------------|----------------|---------------|----------------|---------------------------------|----------------|-----------------|------------------|
|   | N.             | CV             | N.            | CV             | N.                              | CV             | N.              | CV               |
| <b>Umbria</b>                             |                |                |               |                |                                 |                |                 |                  |
| Petrolio                                  | 574            | 4.178          | 82            | 736            | 1.552                           | 6.797          | 9.309           | 92.548           |
| Gasolio                                   | 1.750          | 15.787         | 4.450         | 58.208         | 8.987                           | 134.365        | 58.905          | 2.521.107        |
| Benzina                                   | 9.706          | 69.914         | 372           | 3.745          | -                               | -              | 14.016          | 114.041          |
| <b>Totale</b>                             | <b>12.030</b>  | <b>89.879</b>  | <b>4.904</b>  | <b>62.689</b>  | <b>10.539</b>                   | <b>141.162</b> | <b>82.230</b>   | <b>2.727.696</b> |
| <b>Pesaro e Urbino</b>                    |                |                |               |                |                                 |                |                 |                  |
| Petrolio                                  | 52             | 326            | 12            | 122            | 1.771                           | 6.720          | 4.851           | 39.565           |
| Gasolio                                   | 154            | 1.309          | 1.715         | 28.763         | 6.919                           | 51.675         | 29.172          | 1.067.634        |
| Benzina                                   | 1.417          | 9.232          | 16            | 183            | -                               | -              | 3.472           | 30.654           |
| <b>Totale</b>                             | <b>1.623</b>   | <b>10.867</b>  | <b>1.743</b>  | <b>29.068</b>  | <b>8.690</b>                    | <b>58.395</b>  | <b>37.495</b>   | <b>1.137.853</b> |
| <b>Ancona</b>                             |                |                |               |                |                                 |                |                 |                  |
| Petrolio                                  | 525            | 3.961          | 3             | 29             | 630                             | 2.445          | 3.434           | 31.233           |
| Gasolio                                   | 157            | 1.377          | 643           | 9.353          | 2.992                           | 53.305         | 26.661          | 1.188.102        |
| Benzina                                   | 1.841          | 12.283         | 28            | 266            | -                               | -              | 3.301           | 26.343           |
| <b>Totale</b>                             | <b>2.523</b>   | <b>17.621</b>  | <b>674</b>    | <b>9.648</b>   | <b>3.622</b>                    | <b>55.750</b>  | <b>33.396</b>   | <b>1.245.678</b> |
| <b>Macerata</b>                           |                |                |               |                |                                 |                |                 |                  |
| Petrolio                                  | 166            | 1.231          | 6             | 62             | 313                             | 1.335          | 5.258           | 54.828           |
| Gasolio                                   | 148            | 1.390          | 196           | 2.736          | 3.580                           | 71.708         | 25.953          | 1.204.394        |
| Benzina                                   | 2.445          | 17.486         | 27            | 287            | -                               | -              | 5.136           | 45.301           |
| <b>Totale</b>                             | <b>2.759</b>   | <b>20.107</b>  | <b>229</b>    | <b>3.085</b>   | <b>3.893</b>                    | <b>73.043</b>  | <b>36.347</b>   | <b>1.304.523</b> |
| <b>Ascoli Piceno</b>                      |                |                |               |                |                                 |                |                 |                  |
| Petrolio                                  | 82             | 504            | 6             | 49             | 130                             | 683            | 4.605           | 47.819           |
| Gasolio                                   | 54             | 513            | 370           | 5.545          | 3.348                           | 48.239         | 25.064          | 1.093.735        |
| Benzina                                   | 1.012          | 6.464          | 17            | 254            | -                               | -              | 2.943           | 26.097           |
| <b>Totale</b>                             | <b>1.148</b>   | <b>7.481</b>   | <b>393</b>    | <b>5.848</b>   | <b>3.478</b>                    | <b>48.922</b>  | <b>32.612</b>   | <b>1.167.651</b> |
| <b>Marche</b>                             |                |                |               |                |                                 |                |                 |                  |
| Petrolio                                  | 825            | 6.022          | 27            | 262            | 2.844                           | 11.183         | 18.148          | 173.445          |
| Gasolio                                   | 513            | 4.589          | 2.924         | 46.397         | 16.839                          | 224.927        | 106.850         | 4.553.865        |
| Benzina                                   | 6.715          | 45.465         | 88            | 990            | -                               | -              | 14.852          | 128.395          |
| <b>Totale</b>                             | <b>8.053</b>   | <b>56.076</b>  | <b>3.039</b>  | <b>47.649</b>  | <b>19.683</b>                   | <b>236.110</b> | <b>139.850</b>  | <b>4.855.705</b> |
| <b>Viterbo</b>                            |                |                |               |                |                                 |                |                 |                  |
| Petrolio                                  | 209            | 1.176          | 88            | 743            | 156                             | 950            | 1.619           | 15.370           |
| Gasolio                                   | 314            | 2.658          | 2.468         | 36.851         | 4.505                           | 99.703         | 28.856          | 1.216.029        |
| Benzina                                   | 13.298         | 82.832         | 486           | 3.706          | -                               | -              | 15.928          | 104.995          |
| <b>Totale</b>                             | <b>13.821</b>  | <b>86.666</b>  | <b>3.042</b>  | <b>41.300</b>  | <b>4.661</b>                    | <b>100.653</b> | <b>46.403</b>   | <b>1.336.394</b> |
| <b>Rieti</b>                              |                |                |               |                |                                 |                |                 |                  |
| Petrolio                                  | 78             | 469            | 14            | 168            | 55                              | 351            | 1.509           | 16.642           |
| Gasolio                                   | 166            | 1.395          | 1.501         | 21.336         | 617                             | 12.564         | 10.634          | 444.229          |
| Benzina                                   | 1.197          | 7.984          | 68            | 711            | -                               | -              | 1.977           | 15.889           |
| <b>Totale</b>                             | <b>1.441</b>   | <b>9.848</b>   | <b>1.583</b>  | <b>22.215</b>  | <b>672</b>                      | <b>12.915</b>  | <b>14.120</b>   | <b>476.760</b>   |
| <b>Roma</b>                               |                |                |               |                |                                 |                |                 |                  |
| Petrolio                                  | 328            | 2.197          | 11            | 110            | 110                             | 589            | 2.056           | 19.862           |
| Gasolio                                   | 737            | 6.171          | 1.054         | 16.933         | 6.622                           | 83.061         | 33.779          | 1.224.673        |
| Benzina                                   | 7.133          | 46.235         | 54            | 511            | -                               | -              | 9.012           | 63.421           |
| <b>Totale</b>                             | <b>8.198</b>   | <b>54.603</b>  | <b>1.119</b>  | <b>17.554</b>  | <b>6.732</b>                    | <b>83.650</b>  | <b>44.847</b>   | <b>1.307.956</b> |
| <b>Latina</b>                             |                |                |               |                |                                 |                |                 |                  |
| Petrolio                                  | 275            | 1.496          | -             | -              | 170                             | 958            | 2.668           | 25.374           |
| Gasolio                                   | 608            | 5.319          | 260           | 3.685          | 7.104                           | 115.696        | 29.552          | 1.063.425        |
| Benzina                                   | 7.467          | 45.563         | 29            | 264            | -                               | -              | 10.044          | 66.946           |
| <b>Totale</b>                             | <b>8.350</b>   | <b>52.378</b>  | <b>289</b>    | <b>3.949</b>   | <b>7.274</b>                    | <b>116.654</b> | <b>42.264</b>   | <b>1.155.745</b> |
| <b>Frosinone</b>                          |                |                |               |                |                                 |                |                 |                  |
| Petrolio                                  | 418            | 3.832          | 17            | 202            | 161                             | 1.067          | 3.661           | 38.027           |
| Gasolio                                   | 1.034          | 10.799         | 4.221         | 56.819         | 5.356                           | 46.684         | 29.388          | 939.215          |
| Benzina                                   | 2.999          | 20.807         | 248           | 2.264          | -                               | -              | 7.892           | 59.430           |
| <b>Totale</b>                             | <b>4.451</b>   | <b>35.438</b>  | <b>4.486</b>  | <b>59.285</b>  | <b>5.517</b>                    | <b>47.751</b>  | <b>40.941</b>   | <b>1.036.672</b> |
| <b>Lazio</b>                              |                |                |               |                |                                 |                |                 |                  |
| Petrolio                                  | 1.308          | 9.170          | 130           | 1.223          | 652                             | 3.915          | 11.513          | 115.275          |
| Gasolio                                   | 2.859          | 26.342         | 9.504         | 135.624        | 24.204                          | 357.708        | 132.209         | 4.887.571        |
| Benzina                                   | 32.094         | 203.421        | 885           | 7.456          | -                               | -              | 44.853          | 310.681          |
| <b>Totale</b>                             | <b>36.261</b>  | <b>238.933</b> | <b>10.519</b> | <b>144.303</b> | <b>24.856</b>                   | <b>361.623</b> | <b>188.575</b>  | <b>5.313.527</b> |

**Tavola 13.1 segue - Macchine agricole e motori agricoli vari al 31 dicembre 1989, per provincia e regione**

| PROVINCE<br>REGIONI<br>TIPO DI CARBURANTE | TRATTRICI     |                  | DERIVATE |           | MIETTITREBBIATRICI |                | MOTOFALCIATRICI |                | MOTOCOLTIVATORI |                |
|---|---------------|------------------|----------|-----------|--------------------|----------------|-----------------|----------------|-----------------|----------------|
|   | N.            | CV               | N.       | CV        | N.                 | CV             | N.              | CV             | N.              | CV             |
| <b>L'Aquila</b>                           |               |                  |          |           |                    |                |                 |                |                 |                |
| Petrolio                                  | 4             | 88               | -        | -         | -                  | -              | 1.126           | 12.424         | 112             | 1.048          |
| Gasolio                                   | 10.435        | 569.639          | -        | -         | 255                | 22.521         | 562             | 6.422          | 1.234           | 15.925         |
| Benzina                                   | 15            | 345              | -        | -         | 5                  | 177            | 356             | 3.532          | 1.140           | 8.780          |
| <b>Totale</b>                             | <b>10.454</b> | <b>570.072</b>   | -        | -         | <b>260</b>         | <b>22.698</b>  | <b>2.044</b>    | <b>22.378</b>  | <b>2.486</b>    | <b>25.753</b>  |
| <b>Teramo</b>                             |               |                  |          |           |                    |                |                 |                |                 |                |
| Petrolio                                  | -             | -                | 1        | 8         | -                  | -              | 1.313           | 14.373         | 93              | 902            |
| Gasolio                                   | 10.595        | 594.973          | -        | -         | 345                | 36.814         | 2.271           | 23.675         | 1.735           | 22.615         |
| Benzina                                   | 7             | 205              | -        | -         | 2                  | 63             | 391             | 4.060          | 241             | 2.055          |
| <b>Totale</b>                             | <b>10.602</b> | <b>595.178</b>   | <b>1</b> | <b>8</b>  | <b>347</b>         | <b>36.877</b>  | <b>3.975</b>    | <b>42.108</b>  | <b>2.069</b>    | <b>25.572</b>  |
| <b>Pescara</b>                            |               |                  |          |           |                    |                |                 |                |                 |                |
| Petrolio                                  | 7             | 167              | -        | -         | -                  | -              | 1.806           | 19.990         | 177             | 1.716          |
| Gasolio                                   | 8.661         | 435.991          | -        | -         | 120                | 13.569         | 1.466           | 16.034         | 1.683           | 22.044         |
| Benzina                                   | 2             | 34               | -        | -         | 1                  | 30             | 160             | 1.624          | 123             | 1.121          |
| <b>Totale</b>                             | <b>8.670</b>  | <b>436.192</b>   | -        | -         | <b>121</b>         | <b>13.599</b>  | <b>3.432</b>    | <b>37.648</b>  | <b>1.983</b>    | <b>24.881</b>  |
| <b>Chieti</b>                             |               |                  |          |           |                    |                |                 |                |                 |                |
| Petrolio                                  | 8             | 166              | -        | -         | -                  | -              | 1.333           | 14.362         | 861             | 8.535          |
| Gasolio                                   | 24.117        | 1.116.594        | 1        | 14        | 278                | 28.347         | 1.458           | 15.592         | 3.464           | 45.267         |
| Benzina                                   | 7             | 211              | -        | -         | -                  | -              | 381             | 4.309          | 704             | 5.626          |
| <b>Totale</b>                             | <b>24.132</b> | <b>1.116.971</b> | <b>1</b> | <b>14</b> | <b>278</b>         | <b>28.347</b>  | <b>3.172</b>    | <b>34.263</b>  | <b>5.029</b>    | <b>59.428</b>  |
| <b>Abruzzi</b>                            |               |                  |          |           |                    |                |                 |                |                 |                |
| Petrolio                                  | 19            | 421              | 1        | 8         | -                  | -              | 5.578           | 61.149         | 1.243           | 12.201         |
| Gasolio                                   | 53.808        | 2.717.197        | 1        | 14        | 998                | 101.251        | 5.757           | 61.723         | 8.116           | 105.851        |
| Benzina                                   | 31            | 795              | -        | -         | 8                  | 270            | 1.288           | 13.525         | 2.208           | 17.582         |
| <b>Totale</b>                             | <b>53.858</b> | <b>2.718.413</b> | <b>2</b> | <b>22</b> | <b>1.006</b>       | <b>101.521</b> | <b>12.623</b>   | <b>136.397</b> | <b>11.567</b>   | <b>135.634</b> |
| <b>Isernia</b>                            |               |                  |          |           |                    |                |                 |                |                 |                |
| Petrolio                                  | 5             | 115              | -        | -         | -                  | -              | 328             | 3.647          | 13              | 116            |
| Gasolio                                   | 3.580         | 187.081          | -        | -         | 111                | 10.136         | 662             | 7.496          | 73              | 942            |
| Benzina                                   | 3             | 92               | 1        | 21        | -                  | -              | 345             | 2.579          | 102             | 709            |
| <b>Totale</b>                             | <b>3.588</b>  | <b>187.288</b>   | <b>1</b> | <b>21</b> | <b>111</b>         | <b>10.136</b>  | <b>1.335</b>    | <b>13.722</b>  | <b>188</b>      | <b>1.767</b>   |
| <b>Campobasso</b>                         |               |                  |          |           |                    |                |                 |                |                 |                |
| Petrolio                                  | 22            | 530              | -        | -         | 1                  | 40             | 1.801           | 20.060         | 68              | 673            |
| Gasolio                                   | 15.275        | 884.646          | -        | -         | 955                | 99.603         | 1.718           | 19.662         | 559             | 7.321          |
| Benzina                                   | 7             | 182              | -        | -         | 1                  | 105            | 307             | 2.703          | 257             | 2.340          |
| <b>Totale</b>                             | <b>15.304</b> | <b>885.358</b>   | -        | -         | <b>957</b>         | <b>99.748</b>  | <b>3.826</b>    | <b>42.425</b>  | <b>884</b>      | <b>10.334</b>  |
| <b>Molise</b>                             |               |                  |          |           |                    |                |                 |                |                 |                |
| Petrolio                                  | 27            | 645              | -        | -         | 1                  | 40             | 2.129           | 23.707         | 81              | 789            |
| Gasolio                                   | 18.855        | 1.071.727        | -        | -         | 1.066              | 109.739        | 2.380           | 27.158         | 632             | 8.263          |
| Benzina                                   | 10            | 274              | 1        | 21        | 1                  | 105            | 652             | 5.282          | 359             | 3.049          |
| <b>Totale</b>                             | <b>18.892</b> | <b>1.072.646</b> | <b>1</b> | <b>21</b> | <b>1.068</b>       | <b>109.884</b> | <b>5.161</b>    | <b>56.147</b>  | <b>1.072</b>    | <b>12.101</b>  |
| <b>Caserta</b>                            |               |                  |          |           |                    |                |                 |                |                 |                |
| Petrolio                                  | 9             | 228              | -        | -         | 2                  | 50             | 1.800           | 20.749         | 119             | 1.137          |
| Gasolio                                   | 19.610        | 1.059.691        | -        | -         | 287                | 25.494         | 890             | 9.981          | 3.438           | 42.830         |
| Benzina                                   | 11            | 425              | -        | -         | 1                  | 45             | 566             | 5.482          | 3.433           | 34.549         |
| <b>Totale</b>                             | <b>19.630</b> | <b>1.060.344</b> | -        | -         | <b>290</b>         | <b>25.589</b>  | <b>3.256</b>    | <b>36.212</b>  | <b>6.990</b>    | <b>78.516</b>  |
| <b>Benevento</b>                          |               |                  |          |           |                    |                |                 |                |                 |                |
| Petrolio                                  | 9             | 246              | -        | -         | -                  | -              | 1.330           | 15.523         | 126             | 1.135          |
| Gasolio                                   | 16.362        | 879.035          | -        | -         | 328                | 33.448         | 1.783           | 19.976         | 3.683           | 50.749         |
| Benzina                                   | 7             | 144              | -        | -         | 1                  | 45             | 912             | 7.492          | 1.222           | 9.980          |
| <b>Totale</b>                             | <b>16.378</b> | <b>879.425</b>   | -        | -         | <b>329</b>         | <b>33.493</b>  | <b>4.025</b>    | <b>42.991</b>  | <b>5.031</b>    | <b>61.864</b>  |
| <b>Napoli</b>                             |               |                  |          |           |                    |                |                 |                |                 |                |
| Petrolio                                  | 5             | 58               | 1        | 8         | 4                  | 100            | 68              | 726            | 55              | 462            |
| Gasolio                                   | 4.860         | 235.038          | -        | -         | 44                 | 3.205          | 33              | 364            | 4.075           | 59.278         |
| Benzina                                   | 1             | 9                | -        | -         | 1                  | 38             | 100             | 681            | 1.480           | 12.754         |
| <b>Totale</b>                             | <b>4.866</b>  | <b>235.105</b>   | <b>1</b> | <b>8</b>  | <b>49</b>          | <b>3.343</b>   | <b>201</b>      | <b>1.771</b>   | <b>5.610</b>    | <b>72.494</b>  |
| <b>Avellino</b>                           |               |                  |          |           |                    |                |                 |                |                 |                |
| Petrolio                                  | 8             | 248              | -        | -         | -                  | -              | 784             | 8.972          | 70              | 663            |
| Gasolio                                   | 11.439        | 641.765          | 1        | 18        | 435                | 46.557         | 816             | 9.578          | 1.208           | 15.526         |
| Benzina                                   | 8             | 182              | -        | -         | 1                  | 25             | 974             | 6.953          | 1.290           | 9.863          |
| <b>Totale</b>                             | <b>11.455</b> | <b>642.195</b>   | <b>1</b> | <b>18</b> | <b>436</b>         | <b>46.582</b>  | <b>2.574</b>    | <b>25.503</b>  | <b>2.568</b>    | <b>26.052</b>  |

**Tavola 13.1 segue - Macchine agricole e motori agricoli vari al 31 dicembre 1989, per provincia e regione**

| PROVINCE<br>REGIONI<br>TIPO DI CARBURANTE | MOTOZAPPATRICI |                | MOTOAGRICOLE  |                | ALTRE MACCHINE E<br>MOTORI VARI |                | TOTALE GENERALE |                  |
|---|----------------|----------------|---------------|----------------|---------------------------------|----------------|-----------------|------------------|
|   | N.             | CV             | N.            | CV             | N.                              | CV             | N.              | CV               |
| L'Aquila                                  |                |                |               |                |                                 |                |                 |                  |
| Petrolio                                  | 258            | 1.692          | 38            | 362            | 65                              | 381            | 1.603           | 15.995           |
| Gasolio                                   | 1.151          | 10.613         | 2.629         | 34.459         | 984                             | 15.470         | 17.250          | 675.049          |
| Benzina                                   | 4.890          | 32.511         | 110           | 1.005          | -                               | -              | 6.516           | 46.350           |
| <b>Totale</b>                             | <b>6.299</b>   | <b>44.816</b>  | <b>2.777</b>  | <b>35.826</b>  | <b>1.049</b>                    | <b>15.851</b>  | <b>25.369</b>   | <b>737.394</b>   |
| Teramo                                    |                |                |               |                |                                 |                |                 |                  |
| Petrolio                                  | 252            | 1.570          | 1             | 10             | 62                              | 823            | 1.722           | 17.686           |
| Gasolio                                   | 573            | 4.907          | 1.424         | 22.568         | 2.352                           | 42.854         | 19.295          | 748.406          |
| Benzina                                   | 4.191          | 26.180         | 17            | 265            | -                               | -              | 4.849           | 32.828           |
| <b>Totale</b>                             | <b>5.016</b>   | <b>32.657</b>  | <b>1.442</b>  | <b>22.843</b>  | <b>2.414</b>                    | <b>43.677</b>  | <b>25.866</b>   | <b>798.920</b>   |
| Pescara                                   |                |                |               |                |                                 |                |                 |                  |
| Petrolio                                  | 82             | 467            | 10            | 108            | 196                             | 686            | 2.278           | 23.134           |
| Gasolio                                   | 345            | 3.007          | 1.703         | 27.576         | 1.756                           | 23.181         | 15.734          | 541.402          |
| Benzina                                   | 1.091          | 6.974          | 17            | 189            | -                               | -              | 1.394           | 9.972            |
| <b>Totale</b>                             | <b>1.518</b>   | <b>10.448</b>  | <b>1.730</b>  | <b>27.873</b>  | <b>1.952</b>                    | <b>23.867</b>  | <b>19.406</b>   | <b>574.508</b>   |
| Chieti                                    |                |                |               |                |                                 |                |                 |                  |
| Petrolio                                  | 193            | 1.255          | 92            | 925            | 164                             | 1.028          | 2.651           | 26.271           |
| Gasolio                                   | 1.331          | 11.756         | 8.442         | 137.947        | 9.112                           | 48.927         | 48.203          | 1.404.444        |
| Benzina                                   | 3.993          | 27.972         | 788           | 9.549          | -                               | -              | 5.873           | 47.667           |
| <b>Totale</b>                             | <b>5.517</b>   | <b>40.983</b>  | <b>9.322</b>  | <b>148.421</b> | <b>9.276</b>                    | <b>49.955</b>  | <b>56.727</b>   | <b>1.478.382</b> |
| Abruzzi                                   |                |                |               |                |                                 |                |                 |                  |
| Petrolio                                  | 785            | 4.984          | 141           | 1.405          | 487                             | 2.918          | 8.254           | 83.086           |
| Gasolio                                   | 3.400          | 30.283         | 14.198        | 222.550        | 14.204                          | 130.432        | 100.482         | 3.369.301        |
| Benzina                                   | 14.165         | 93.637         | 932           | 11.008         | -                               | -              | 18.632          | 136.817          |
| <b>Totale</b>                             | <b>18.350</b>  | <b>128.904</b> | <b>15.271</b> | <b>234.963</b> | <b>14.691</b>                   | <b>133.350</b> | <b>127.368</b>  | <b>3.589.204</b> |
| Isernia                                   |                |                |               |                |                                 |                |                 |                  |
| Petrolio                                  | 57             | 367            | 3             | 28             | 23                              | 94             | 429             | 4.367            |
| Gasolio                                   | 472            | 4.182          | 2.108         | 27.502         | 208                             | 1.477          | 7.214           | 238.816          |
| Benzina                                   | 3.389          | 24.337         | 329           | 2.990          | -                               | -              | 4.169           | 30.728           |
| <b>Totale</b>                             | <b>3.918</b>   | <b>28.886</b>  | <b>2.440</b>  | <b>30.520</b>  | <b>231</b>                      | <b>1.571</b>   | <b>11.812</b>   | <b>273.911</b>   |
| Campobasso                                |                |                |               |                |                                 |                |                 |                  |
| Petrolio                                  | 244            | 1.974          | 36            | 381            | 36                              | 154            | 2.208           | 23.812           |
| Gasolio                                   | 1.273          | 11.690         | 3.425         | 46.487         | 662                             | 11.658         | 23.867          | 1.081.067        |
| Benzina                                   | 3.961          | 25.925         | 97            | 1.135          | -                               | -              | 4.630           | 32.390           |
| <b>Totale</b>                             | <b>5.478</b>   | <b>39.589</b>  | <b>3.558</b>  | <b>48.003</b>  | <b>698</b>                      | <b>11.812</b>  | <b>30.705</b>   | <b>1.137.269</b> |
| Molise                                    |                |                |               |                |                                 |                |                 |                  |
| Petrolio                                  | 301            | 2.341          | 39            | 409            | 59                              | 248            | 2.637           | 28.179           |
| Gasolio                                   | 1.745          | 15.872         | 5.533         | 73.989         | 870                             | 13.135         | 31.081          | 1.319.883        |
| Benzina                                   | 7.350          | 50.262         | 426           | 4.125          | -                               | -              | 8.799           | 63.116           |
| <b>Totale</b>                             | <b>9.396</b>   | <b>68.475</b>  | <b>5.998</b>  | <b>78.523</b>  | <b>929</b>                      | <b>13.383</b>  | <b>42.517</b>   | <b>1.411.180</b> |
| Caserta                                   |                |                |               |                |                                 |                |                 |                  |
| Petrolio                                  | 146            | 785            | 17            | 152            | 1.354                           | 6.576          | 3.447           | 29.677           |
| Gasolio                                   | 211            | 1.865          | 578           | 8.725          | 11.407                          | 124.533        | 36.421          | 1.273.119        |
| Benzina                                   | 8.226          | 60.752         | 65            | 508            | -                               | -              | 12.302          | 101.761          |
| <b>Totale</b>                             | <b>8.583</b>   | <b>63.402</b>  | <b>660</b>    | <b>9.385</b>   | <b>12.761</b>                   | <b>131.109</b> | <b>52.170</b>   | <b>1.404.557</b> |
| Benevento                                 |                |                |               |                |                                 |                |                 |                  |
| Petrolio                                  | 140            | 874            | 18            | 164            | 203                             | 1.147          | 1.826           | 19.089           |
| Gasolio                                   | 2.456          | 23.030         | 4.180         | 55.153         | 5.579                           | 50.005         | 34.371          | 1.111.396        |
| Benzina                                   | 7.287          | 53.477         | 380           | 2.413          | -                               | -              | 9.809           | 73.551           |
| <b>Totale</b>                             | <b>9.883</b>   | <b>77.381</b>  | <b>4.578</b>  | <b>57.730</b>  | <b>5.782</b>                    | <b>51.152</b>  | <b>46.006</b>   | <b>1.204.036</b> |
| Napoli                                    |                |                |               |                |                                 |                |                 |                  |
| Petrolio                                  | 87             | 450            | 7             | 49             | 746                             | 4.534          | 973             | 6.387            |
| Gasolio                                   | 153            | 1.381          | 504           | 7.983          | 9.977                           | 59.473         | 19.646          | 366.722          |
| Benzina                                   | 6.301          | 42.762         | 79            | 605            | -                               | -              | 7.962           | 56.849           |
| <b>Totale</b>                             | <b>6.541</b>   | <b>44.593</b>  | <b>590</b>    | <b>8.637</b>   | <b>10.723</b>                   | <b>64.007</b>  | <b>28.581</b>   | <b>429.958</b>   |
| Avellino                                  |                |                |               |                |                                 |                |                 |                  |
| Petrolio                                  | 216            | 1.652          | 27            | 283            | 150                             | 613            | 1.255           | 12.431           |
| Gasolio                                   | 1.587          | 13.839         | 5.315         | 75.627         | 3.804                           | 30.286         | 24.605          | 833.196          |
| Benzina                                   | 4.430          | 31.151         | 145           | 1.151          | -                               | -              | 6.848           | 49.325           |
| <b>Totale</b>                             | <b>6.233</b>   | <b>46.642</b>  | <b>5.487</b>  | <b>77.061</b>  | <b>3.954</b>                    | <b>30.899</b>  | <b>32.708</b>   | <b>894.952</b>   |

Tavola 13.1 segue - Macchine agricole e motori agricoli vari al 31 dicembre 1989, per provincia e regione

| PROVINCE<br>REGIONI<br>TIPO DI CARBURANTE | TRATTRICI     |                  | DERIVATE |            | MIETITREBBIATRICI |                | MOTOFALCIATRICI |                | MOTOCOLTIVATORI |                |
|---|---------------|------------------|----------|------------|-------------------|----------------|-----------------|----------------|-----------------|----------------|
|   | N.            | CV               | N.       | CV         | N.                | CV             | N.              | CV             | N.              | CV             |
| Salerno                                   |               |                  |          |            |                   |                |                 |                |                 |                |
| Petrolio                                  | 13            | 262              | -        | -          | -                 | -              | 447             | 4.866          | 127             | 1.073          |
| Gasolio                                   | 13.415        | 676.080          | -        | -          | 169               | 14.339         | 908             | 10.258         | 4.924           | 67.938         |
| Benzina                                   | 7             | 143              | -        | -          | -                 | -              | 1.323           | 10.865         | 2.611           | 21.820         |
| <b>Totale</b>                             | <b>13.435</b> | <b>676.485</b>   | -        | -          | <b>169</b>        | <b>14.339</b>  | <b>2.678</b>    | <b>25.989</b>  | <b>7.662</b>    | <b>90.831</b>  |
| <b>Campania</b>                           |               |                  |          |            |                   |                |                 |                |                 |                |
| Petrolio                                  | 44            | 1.042            | 1        | 8          | 6                 | 150            | 4.429           | 50.836         | 497             | 4.470          |
| Gasolio                                   | 65.686        | 3.491.609        | 1        | 18         | 1.263             | 123.043        | 4.430           | 50.157         | 17.328          | 236.321        |
| Benzina                                   | 34            | 903              | -        | -          | 4                 | 153            | 3.875           | 31.473         | 10.036          | 88.966         |
| <b>Totale</b>                             | <b>65.764</b> | <b>3.493.554</b> | <b>2</b> | <b>26</b>  | <b>1.273</b>      | <b>123.346</b> | <b>12.734</b>   | <b>132.466</b> | <b>27.861</b>   | <b>329.757</b> |
| Foggia                                    |               |                  |          |            |                   |                |                 |                |                 |                |
| Petrolio                                  | 37            | 1.052            | 1        | 21         | 9                 | 406            | 338             | 3.421          | 207             | 1.840          |
| Gasolio                                   | 28.901        | 1.730.038        | -        | -          | 2.091             | 225.630        | 87              | 1.052          | 4.257           | 61.650         |
| Benzina                                   | 17            | 430              | -        | -          | 15                | 732            | 141             | 1.175          | 775             | 6.513          |
| <b>Totale</b>                             | <b>28.955</b> | <b>1.731.520</b> | <b>1</b> | <b>21</b>  | <b>2.115</b>      | <b>226.768</b> | <b>566</b>      | <b>5.648</b>   | <b>5.239</b>    | <b>70.003</b>  |
| Bari                                      |               |                  |          |            |                   |                |                 |                |                 |                |
| Petrolio                                  | 8             | 193              | -        | -          | 2                 | 50             | 336             | 3.864          | 232             | 1.793          |
| Gasolio                                   | 16.311        | 855.679          | -        | -          | 816               | 76.570         | 334             | 3.754          | 2.250           | 32.183         |
| Benzina                                   | 21            | 402              | -        | -          | 11                | 546            | 252             | 2.308          | 3.588           | 25.856         |
| <b>Totale</b>                             | <b>16.340</b> | <b>856.274</b>   | -        | -          | <b>829</b>        | <b>77.166</b>  | <b>922</b>      | <b>9.926</b>   | <b>6.070</b>    | <b>59.832</b>  |
| Taranto                                   |               |                  |          |            |                   |                |                 |                |                 |                |
| Petrolio                                  | 3             | 68               | -        | -          | -                 | -              | 113             | 1.256          | 176             | 1.233          |
| Gasolio                                   | 10.291        | 499.406          | 1        | 186        | 175               | 15.372         | 173             | 1.917          | 2.643           | 38.726         |
| Benzina                                   | 9             | 283              | -        | -          | 4                 | 152            | 99              | 1.010          | 1.739           | 10.983         |
| <b>Totale</b>                             | <b>10.303</b> | <b>499.757</b>   | <b>1</b> | <b>186</b> | <b>179</b>        | <b>15.524</b>  | <b>385</b>      | <b>4.183</b>   | <b>4.558</b>    | <b>50.942</b>  |
| Brindisi                                  |               |                  |          |            |                   |                |                 |                |                 |                |
| Petrolio                                  | 8             | 186              | -        | -          | -                 | -              | 45              | 490            | 112             | 803            |
| Gasolio                                   | 5.889         | 284.723          | -        | -          | 59                | 5.207          | 114             | 1.322          | 1.795           | 26.752         |
| Benzina                                   | 7             | 254              | -        | -          | -                 | -              | 155             | 1.190          | 3.083           | 19.235         |
| <b>Totale</b>                             | <b>5.904</b>  | <b>285.163</b>   | -        | -          | <b>59</b>         | <b>5.207</b>   | <b>314</b>      | <b>3.002</b>   | <b>4.990</b>    | <b>46.790</b>  |
| Lecce                                     |               |                  |          |            |                   |                |                 |                |                 |                |
| Petrolio                                  | 6             | 131              | -        | -          | -                 | -              | 32              | 341            | 86              | 742            |
| Gasolio                                   | 4.514         | 242.724          | -        | -          | 175               | 14.488         | 252             | 2.845          | 2.471           | 35.614         |
| Benzina                                   | 6             | 129              | -        | -          | 4                 | 152            | 294             | 1.922          | 1.769           | 12.030         |
| <b>Totale</b>                             | <b>4.526</b>  | <b>242.984</b>   | -        | -          | <b>179</b>        | <b>14.640</b>  | <b>578</b>      | <b>5.108</b>   | <b>4.326</b>    | <b>48.386</b>  |
| Puglia                                    |               |                  |          |            |                   |                |                 |                |                 |                |
| Petrolio                                  | 62            | 1.630            | 1        | 21         | 11                | 456            | 864             | 9.372          | 813             | 6.411          |
| Gasolio                                   | 65.906        | 3.612.570        | 1        | 186        | 3.316             | 337.267        | 960             | 10.890         | 13.416          | 194.925        |
| Benzina                                   | 60            | 1.498            | -        | -          | 34                | 1.582          | 941             | 7.605          | 10.954          | 74.617         |
| <b>Totale</b>                             | <b>66.028</b> | <b>3.615.698</b> | <b>2</b> | <b>207</b> | <b>3.361</b>      | <b>339.305</b> | <b>2.765</b>    | <b>27.867</b>  | <b>25.183</b>   | <b>275.953</b> |
| Potenza                                   |               |                  |          |            |                   |                |                 |                |                 |                |
| Petrolio                                  | 12            | 244              | -        | -          | 1                 | 40             | 275             | 3.047          | 21              | 176            |
| Gasolio                                   | 12.766        | 796.494          | -        | -          | 833               | 90.055         | 609             | 6.781          | 304             | 4.242          |
| Benzina                                   | 8             | 223              | -        | -          | 2                 | 76             | 287             | 2.484          | 383             | 2.982          |
| <b>Totale</b>                             | <b>12.786</b> | <b>796.961</b>   | -        | -          | <b>836</b>        | <b>90.171</b>  | <b>1.171</b>    | <b>12.312</b>  | <b>708</b>      | <b>7.400</b>   |
| Matera                                    |               |                  |          |            |                   |                |                 |                |                 |                |
| Petrolio                                  | 11            | 305              | 1        | 30         | -                 | -              | 68              | 687            | 13              | 120            |
| Gasolio                                   | 10.903        | 626.971          | -        | -          | 619               | 63.396         | 125             | 1.321          | 1.530           | 21.812         |
| Benzina                                   | 9             | 255              | -        | -          | 2                 | 76             | 92              | 893            | 390             | 3.110          |
| <b>Totale</b>                             | <b>10.923</b> | <b>627.531</b>   | <b>1</b> | <b>30</b>  | <b>621</b>        | <b>63.472</b>  | <b>285</b>      | <b>2.901</b>   | <b>1.933</b>    | <b>25.042</b>  |
| <b>Basilicata</b>                         |               |                  |          |            |                   |                |                 |                |                 |                |
| Petrolio                                  | 23            | 549              | 1        | 30         | 1                 | 40             | 343             | 3.734          | 34              | 296            |
| Gasolio                                   | 23.669        | 1.423.465        | -        | -          | 1.452             | 153.451        | 734             | 8.102          | 1.834           | 28.054         |
| Benzina                                   | 17            | 478              | -        | -          | 4                 | 152            | 379             | 3.377          | 773             | 6.092          |
| <b>Totale</b>                             | <b>23.709</b> | <b>1.424.492</b> | <b>1</b> | <b>30</b>  | <b>1.457</b>      | <b>153.643</b> | <b>1.456</b>    | <b>15.213</b>  | <b>2.641</b>    | <b>32.442</b>  |
| Cosenza                                   |               |                  |          |            |                   |                |                 |                |                 |                |
| Petrolio                                  | 21            | 538              | -        | -          | 4                 | 157            | 305             | 3.350          | 68              | 620            |
| Gasolio                                   | 10.688        | 560.457          | -        | -          | 220               | 18.032         | 589             | 6.797          | 2.299           | 34.286         |
| Benzina                                   | 5             | 148              | -        | -          | 12                | 456            | 375             | 3.101          | 991             | 7.631          |
| <b>Totale</b>                             | <b>10.714</b> | <b>561.143</b>   | -        | -          | <b>236</b>        | <b>18.645</b>  | <b>1.269</b>    | <b>13.248</b>  | <b>3.358</b>    | <b>42.537</b>  |

Tavola 13.1 segue - Macchine agricole e motori agricoli vari al 31 dicembre 1989, per provincia e regione

| PROVINCE<br>REGIONI<br>TIPO DI CARBURANTE | MOTOZAPPATRICI |                | MOTOAGRICOLE  |                | ALTRE MACCHINE E<br>MOTORI VARI |                | TOTALE GENERALE |                  |
|---|----------------|----------------|---------------|----------------|---------------------------------|----------------|-----------------|------------------|
|   | N.             | CV             | N.            | CV             | N.                              | CV             | N.              | CV               |
| <b>Salerno</b>                            |                |                |               |                |                                 |                |                 |                  |
| Petrolio                                  | 421            | 2.589          | 8             | 71             | 3.231                           | 11.957         | 4.247           | 20.818           |
| Gasolio                                   | 2.724          | 25.517         | 6.872         | 92.921         | 12.243                          | 79.376         | 41.255          | 966.429          |
| Benzina                                   | 13.935         | 96.303         | 724           | 5.684          | -                               | -              | 18.600          | 134.815          |
| <b>Totale</b>                             | <b>17.080</b>  | <b>124.409</b> | <b>7.604</b>  | <b>98.676</b>  | <b>15.474</b>                   | <b>91.333</b>  | <b>64.102</b>   | <b>1.122.062</b> |
| <b>Campania</b>                           |                |                |               |                |                                 |                |                 |                  |
| Petrolio                                  | 1.010          | 6.350          | 77            | 719            | 5.684                           | 24.827         | 11.748          | 88.402           |
| Gasolio                                   | 7.131          | 65.632         | 17.449        | 240.409        | 43.010                          | 343.673        | 156.298         | 4.550.862        |
| Benzina                                   | 40.179         | 284.445        | 1.393         | 10.361         | -                               | -              | 55.521          | 416.301          |
| <b>Totale</b>                             | <b>48.320</b>  | <b>356.427</b> | <b>18.919</b> | <b>251.489</b> | <b>48.694</b>                   | <b>368.500</b> | <b>223.567</b>  | <b>5.055.565</b> |
| <b>Foggia</b>                             |                |                |               |                |                                 |                |                 |                  |
| Petrolio                                  | 429            | 3.061          | 19            | 151            | 1.442                           | 6.845          | 2.482           | 16.797           |
| Gasolio                                   | 2.303          | 26.547         | 1.304         | 19.629         | 16.760                          | 314.896        | 55.703          | 2.379.442        |
| Benzina                                   | 5.219          | 34.604         | 117           | 914            | -                               | -              | 6.284           | 44.368           |
| <b>Totale</b>                             | <b>7.951</b>   | <b>64.212</b>  | <b>1.440</b>  | <b>20.694</b>  | <b>18.202</b>                   | <b>321.741</b> | <b>64.469</b>   | <b>2.440.607</b> |
| <b>Barì</b>                               |                |                |               |                |                                 |                |                 |                  |
| Petrolio                                  | 803            | 5.967          | 58            | 396            | 3.619                           | 15.515         | 5.058           | 27.778           |
| Gasolio                                   | 5.872          | 63.796         | 1.662         | 35.082         | 14.850                          | 96.133         | 42.095          | 1.163.197        |
| Benzina                                   | 26.431         | 193.492        | 162           | 1.557          | -                               | -              | 30.465          | 224.161          |
| <b>Totale</b>                             | <b>33.106</b>  | <b>263.255</b> | <b>1.882</b>  | <b>37.035</b>  | <b>18.469</b>                   | <b>111.648</b> | <b>77.618</b>   | <b>1.415.136</b> |
| <b>Taranto</b>                            |                |                |               |                |                                 |                |                 |                  |
| Petrolio                                  | 277            | 1.971          | 39            | 336            | 729                             | 3.159          | 1.337           | 8.023            |
| Gasolio                                   | 3.331          | 31.554         | 773           | 11.360         | 8.726                           | 139.293        | 26.113          | 737.814          |
| Benzina                                   | 13.087         | 89.023         | 71            | 490            | -                               | -              | 15.009          | 101.941          |
| <b>Totale</b>                             | <b>16.695</b>  | <b>122.548</b> | <b>883</b>    | <b>12.186</b>  | <b>9.455</b>                    | <b>142.452</b> | <b>42.459</b>   | <b>847.778</b>   |
| <b>Brindisi</b>                           |                |                |               |                |                                 |                |                 |                  |
| Petrolio                                  | 448            | 3.033          | 43            | 318            | 1.754                           | 6.190          | 2.410           | 11.020           |
| Gasolio                                   | 4.870          | 49.379         | 416           | 6.375          | 10.778                          | 84.478         | 23.921          | 458.236          |
| Benzina                                   | 16.190         | 110.437        | 156           | 1.013          | -                               | -              | 19.591          | 132.129          |
| <b>Totale</b>                             | <b>21.508</b>  | <b>162.849</b> | <b>615</b>    | <b>7.706</b>   | <b>12.532</b>                   | <b>90.668</b>  | <b>45.922</b>   | <b>601.385</b>   |
| <b>Lecce</b>                              |                |                |               |                |                                 |                |                 |                  |
| Petrolio                                  | 426            | 2.979          | 59            | 443            | 10.740                          | 41.246         | 11.349          | 45.882           |
| Gasolio                                   | 4.206          | 37.945         | 961           | 14.572         | 21.041                          | 108.537        | 33.620          | 456.725          |
| Benzina                                   | 37.345         | 260.850        | 121           | 829            | -                               | -              | 39.539          | 275.912          |
| <b>Totale</b>                             | <b>41.977</b>  | <b>301.774</b> | <b>1.141</b>  | <b>15.844</b>  | <b>31.781</b>                   | <b>149.783</b> | <b>84.508</b>   | <b>778.519</b>   |
| <b>Puglia</b>                             |                |                |               |                |                                 |                |                 |                  |
| Petrolio                                  | 2.383          | 17.011         | 218           | 1.644          | 18.284                          | 72.955         | 22.636          | 109.500          |
| Gasolio                                   | 20.582         | 209.221        | 5.116         | 87.018         | 72.155                          | 743.337        | 181.452         | 5.195.414        |
| Benzina                                   | 98.272         | 688.406        | 627           | 4.803          | -                               | -              | 110.888         | 778.511          |
| <b>Totale</b>                             | <b>121.237</b> | <b>914.638</b> | <b>5.961</b>  | <b>93.465</b>  | <b>90.439</b>                   | <b>816.292</b> | <b>314.976</b>  | <b>6.083.125</b> |
| <b>Potenza</b>                            |                |                |               |                |                                 |                |                 |                  |
| Petrolio                                  | 32             | 230            | 5             | 38             | 136                             | 548            | 482             | 4.323            |
| Gasolio                                   | 942            | 7.617          | 6.059         | 80.445         | 1.110                           | 30.001         | 22.623          | 1.015.635        |
| Benzina                                   | 4.210          | 29.295         | 787           | 6.002          | -                               | -              | 5.677           | 41.062           |
| <b>Totale</b>                             | <b>5.184</b>   | <b>37.142</b>  | <b>6.851</b>  | <b>86.485</b>  | <b>1.246</b>                    | <b>30.549</b>  | <b>28.782</b>   | <b>1.061.020</b> |
| <b>Matera</b>                             |                |                |               |                |                                 |                |                 |                  |
| Petrolio                                  | 22             | 160            | -             | -              | 356                             | 1.984          | 471             | 3.286            |
| Gasolio                                   | 1.069          | 9.771          | 393           | 5.808          | 2.838                           | 56.260         | 17.477          | 785.339          |
| Benzina                                   | 3.019          | 20.970         | 9             | 85             | -                               | -              | 3.521           | 25.389           |
| <b>Totale</b>                             | <b>4.110</b>   | <b>30.901</b>  | <b>402</b>    | <b>5.893</b>   | <b>3.194</b>                    | <b>58.244</b>  | <b>21.469</b>   | <b>814.014</b>   |
| <b>Basilicata</b>                         |                |                |               |                |                                 |                |                 |                  |
| Petrolio                                  | 54             | 390            | 5             | 38             | 492                             | 2.532          | 953             | 7.609            |
| Gasolio                                   | 2.011          | 17.388         | 6.452         | 86.253         | 3.948                           | 86.261         | 40.100          | 1.800.974        |
| Benzina                                   | 7.229          | 50.265         | 796           | 6.087          | -                               | -              | 9.198           | 66.451           |
| <b>Totale</b>                             | <b>9.294</b>   | <b>68.043</b>  | <b>7.253</b>  | <b>92.378</b>  | <b>4.440</b>                    | <b>88.793</b>  | <b>50.251</b>   | <b>1.875.034</b> |
| <b>Cosenza</b>                            |                |                |               |                |                                 |                |                 |                  |
| Petrolio                                  | 38             | 274            | 10            | 82             | 195                             | 1.271          | 641             | 6.292            |
| Gasolio                                   | 674            | 6.139          | 1.445         | 20.687         | 2.633                           | 46.170         | 18.548          | 692.568          |
| Benzina                                   | 3.092          | 22.893         | 141           | 1.272          | -                               | -              | 4.616           | 35.501           |
| <b>Totale</b>                             | <b>3.804</b>   | <b>29.306</b>  | <b>1.596</b>  | <b>22.041</b>  | <b>2.828</b>                    | <b>47.441</b>  | <b>23.805</b>   | <b>734.361</b>   |

Tavola 13.1 segue - Macchine agricole e motori agricoli vari al 31 dicembre 1989, per provincia e regione

| PROVINCE<br>REGIONI<br>TIPO DI CARBURANTE | TRATTRICI     |                  | DERIVATE |            | MIETITREBBIATRICI |               | MOTOFALCIATRICI |               | MOTOCOLTIVATORI |                |
|---|---------------|------------------|----------|------------|-------------------|---------------|-----------------|---------------|-----------------|----------------|
|   | N.            | CV               | N.       | CV         | N.                | CV            | N.              | CV            | N.              | CV             |
| <b>Catanzaro</b>                          |               |                  |          |            |                   |               |                 |               |                 |                |
| Petrolio                                  | 9             | 238              | -        | -          | -                 | -             | 148             | 1.618         | 51              | 361            |
| Gasolio                                   | 8.972         | 517.254          | -        | -          | 405               | 37.688        | 308             | 3.648         | 2.815           | 40.221         |
| Benzina                                   | 12            | 190              | -        | -          | -                 | -             | 278             | 2.649         | 2.349           | 17.661         |
| <b>Totale</b>                             | <b>8.993</b>  | <b>517.682</b>   | <b>-</b> | <b>-</b>   | <b>405</b>        | <b>37.688</b> | <b>734</b>      | <b>7.915</b>  | <b>5.215</b>    | <b>58.243</b>  |
| <b>Reggio di Calabria</b>                 |               |                  |          |            |                   |               |                 |               |                 |                |
| Petrolio                                  | 10            | 241              | 2        | 15         | -                 | -             | 68              | 703           | 86              | 719            |
| Gasolio                                   | 3.655         | 183.866          | 5        | 150        | 38                | 3.260         | 47              | 512           | 1.503           | 21.272         |
| Benzina                                   | 2             | 42               | -        | -          | 1                 | 25            | 135             | 1.097         | 607             | 5.179          |
| <b>Totale</b>                             | <b>3.667</b>  | <b>184.149</b>   | <b>7</b> | <b>165</b> | <b>39</b>         | <b>3.285</b>  | <b>250</b>      | <b>2.312</b>  | <b>2.196</b>    | <b>27.170</b>  |
| <b>Calabria</b>                           |               |                  |          |            |                   |               |                 |               |                 |                |
| Petrolio                                  | 40            | 1.017            | 2        | 15         | 4                 | 157           | 521             | 5.671         | 205             | 1.700          |
| Gasolio                                   | 23.315        | 1.261.577        | 5        | 150        | 663               | 58.980        | 944             | 10.957        | 6.617           | 95.779         |
| Benzina                                   | 19            | 380              | -        | -          | 13                | 481           | 788             | 6.847         | 3.947           | 30.471         |
| <b>Totale</b>                             | <b>23.374</b> | <b>1.262.974</b> | <b>7</b> | <b>165</b> | <b>680</b>        | <b>59.618</b> | <b>2.253</b>    | <b>23.475</b> | <b>10.769</b>   | <b>127.950</b> |
| <b>Trapani</b>                            |               |                  |          |            |                   |               |                 |               |                 |                |
| Petrolio                                  | 4             | 107              | -        | -          | -                 | -             | 7               | 67            | 32              | 269            |
| Gasolio                                   | 12.623        | 575.711          | 1        | 19         | 187               | 20.981        | 7               | 61            | 10.464          | 170.369        |
| Benzina                                   | 3             | 105              | -        | -          | 1                 | 38            | 32              | 273           | 433             | 3.600          |
| <b>Totale</b>                             | <b>12.630</b> | <b>575.923</b>   | <b>1</b> | <b>19</b>  | <b>188</b>        | <b>21.019</b> | <b>46</b>       | <b>401</b>    | <b>10.929</b>   | <b>174.238</b> |
| <b>Palermo</b>                            |               |                  |          |            |                   |               |                 |               |                 |                |
| Petrolio                                  | 14            | 284              | -        | -          | 1                 | 40            | 26              | 257           | 86              | 661            |
| Gasolio                                   | 8.177         | 494.871          | -        | -          | 320               | 36.697        | 112             | 1.232         | 1.742           | 26.374         |
| Benzina                                   | 5             | 137              | -        | -          | 1                 | 25            | 29              | 279           | 1.845           | 13.192         |
| <b>Totale</b>                             | <b>8.196</b>  | <b>495.292</b>   | <b>-</b> | <b>-</b>   | <b>322</b>        | <b>36.762</b> | <b>167</b>      | <b>1.768</b>  | <b>3.673</b>    | <b>40.227</b>  |
| <b>Messina</b>                            |               |                  |          |            |                   |               |                 |               |                 |                |
| Petrolio                                  | 3             | 60               | -        | -          | -                 | -             | 15              | 95            | 334             | 2.342          |
| Gasolio                                   | 946           | 47.508           | 1        | 8          | 12                | 986           | 24              | 241           | 943             | 12.401         |
| Benzina                                   | -             | -                | -        | -          | -                 | -             | 205             | 1.507         | 2.872           | 20.791         |
| <b>Totale</b>                             | <b>949</b>    | <b>47.568</b>    | <b>1</b> | <b>8</b>   | <b>12</b>         | <b>986</b>    | <b>244</b>      | <b>1.843</b>  | <b>4.149</b>    | <b>35.534</b>  |
| <b>Agrigento</b>                          |               |                  |          |            |                   |               |                 |               |                 |                |
| Petrolio                                  | 1             | 19               | -        | -          | -                 | -             | 55              | 620           | 168             | 1.147          |
| Gasolio                                   | 10.501        | 566.838          | -        | -          | 287               | 31.263        | 78              | 793           | 1.052           | 15.140         |
| Benzina                                   | 6             | 176              | -        | -          | 1                 | 38            | 174             | 1.555         | 2.785           | 19.224         |
| <b>Totale</b>                             | <b>10.508</b> | <b>567.033</b>   | <b>-</b> | <b>-</b>   | <b>288</b>        | <b>31.301</b> | <b>307</b>      | <b>2.968</b>  | <b>4.005</b>    | <b>35.511</b>  |
| <b>Caltanissetta</b>                      |               |                  |          |            |                   |               |                 |               |                 |                |
| Petrolio                                  | 7             | 172              | 1        | 21         | -                 | -             | 100             | 1.162         | 24              | 187            |
| Gasolio                                   | 4.256         | 265.070          | -        | -          | 293               | 33.252        | 59              | 654           | 1.165           | 17.067         |
| Benzina                                   | -             | -                | -        | -          | -                 | -             | 43              | 537           | 353             | 2.721          |
| <b>Totale</b>                             | <b>4.263</b>  | <b>265.242</b>   | <b>1</b> | <b>21</b>  | <b>293</b>        | <b>33.252</b> | <b>202</b>      | <b>2.353</b>  | <b>1.542</b>    | <b>19.975</b>  |
| <b>Enna</b>                               |               |                  |          |            |                   |               |                 |               |                 |                |
| Petrolio                                  | 5             | 169              | -        | -          | -                 | -             | 17              | 187           | 59              | 409            |
| Gasolio                                   | 3.919         | 248.588          | -        | -          | 309               | 33.872        | 154             | 2.003         | 317             | 3.953          |
| Benzina                                   | 2             | 27               | -        | -          | 4                 | 126           | 78              | 692           | 1.197           | 9.332          |
| <b>Totale</b>                             | <b>3.926</b>  | <b>248.784</b>   | <b>-</b> | <b>-</b>   | <b>313</b>        | <b>33.998</b> | <b>249</b>      | <b>2.862</b>  | <b>1.573</b>    | <b>13.694</b>  |
| <b>Catania</b>                            |               |                  |          |            |                   |               |                 |               |                 |                |
| Petrolio                                  | 23            | 516              | 1        | 30         | -                 | -             | 26              | 233           | 958             | 6.145          |
| Gasolio                                   | 6.429         | 327.078          | -        | -          | 306               | 30.056        | 35              | 516           | 1.675           | 21.856         |
| Benzina                                   | 4             | 80               | -        | -          | 2                 | 76            | 63              | 581           | 4.870           | 33.228         |
| <b>Totale</b>                             | <b>6.456</b>  | <b>327.674</b>   | <b>1</b> | <b>30</b>  | <b>308</b>        | <b>30.132</b> | <b>124</b>      | <b>1.330</b>  | <b>7.503</b>    | <b>61.229</b>  |
| <b>Ragusa</b>                             |               |                  |          |            |                   |               |                 |               |                 |                |
| Petrolio                                  | 6             | 152              | 1        | 1          | -                 | -             | 202             | 2.331         | 80              | 574            |
| Gasolio                                   | 5.888         | 282.990          | -        | -          | 121               | 11.821        | 394             | 4.226         | 1.528           | 21.484         |
| Benzina                                   | 5             | 154              | -        | -          | -                 | -             | 140             | 1.107         | 1.401           | 10.137         |
| <b>Totale</b>                             | <b>5.899</b>  | <b>283.296</b>   | <b>1</b> | <b>1</b>   | <b>121</b>        | <b>11.821</b> | <b>736</b>      | <b>7.664</b>  | <b>3.009</b>    | <b>32.195</b>  |
| <b>Siracusa</b>                           |               |                  |          |            |                   |               |                 |               |                 |                |
| Petrolio                                  | 17            | 359              | -        | -          | 2                 | 50            | 162             | 1.816         | 945             | 6.212          |
| Gasolio                                   | 4.166         | 201.936          | -        | -          | 94                | 8.175         | 161             | 1.727         | 1.914           | 27.311         |
| Benzina                                   | 2             | 80               | -        | -          | 1                 | 38            | 265             | 2.376         | 2.761           | 20.605         |
| <b>Totale</b>                             | <b>4.185</b>  | <b>202.375</b>   | <b>-</b> | <b>-</b>   | <b>97</b>         | <b>8.263</b>  | <b>588</b>      | <b>5.919</b>  | <b>5.620</b>    | <b>54.128</b>  |

Tavola 13.1 segue - Macchine agricole e motori agricoli vari al 31 dicembre 1989, per provincia e regione

| PROVINCE<br>REGIONI<br>TIPO DI CARBURANTI | MOTOZAPPATRICI |                | MOTOAGRICOLE |               | ALTRE MACCHINE E<br>MOTORI VARI |                | TOTALE GENERALE |                  |
|---|----------------|----------------|--------------|---------------|---------------------------------|----------------|-----------------|------------------|
|   | N.             | CV             | N.           | CV            | N.                              | CV             | N.              | CV               |
| Catanzaro                                 |                |                |              |               |                                 |                |                 |                  |
| Petrolio                                  | 71             | 565            | 5            | 46            | 880                             | 3.083          | 1.164           | 5.911            |
| Gasolio                                   | 714            | 6.411          | 2.019        | 27.413        | 5.078                           | 76.722         | 20.311          | 709.357          |
| Benzina                                   | 8.083          | 58.199         | 277          | 2.423         | -                               | -              | 10.999          | 81.122           |
| <b>Totale</b>                             | <b>8.868</b>   | <b>65.175</b>  | <b>2.301</b> | <b>29.882</b> | <b>5.958</b>                    | <b>79.805</b>  | <b>32.474</b>   | <b>796.390</b>   |
| Reggio di Calabria                        |                |                |              |               |                                 |                |                 |                  |
| Petrolio                                  | 77             | 593            | 7            | 62            | 1.161                           | 5.100          | 1.411           | 7.433            |
| Gasolio                                   | 144            | 1.307          | 507          | 9.114         | 3.068                           | 52.247         | 8.967           | 271.728          |
| Benzina                                   | 2.366          | 18.038         | 4            | 38            | -                               | -              | 3.115           | 24.419           |
| <b>Totale</b>                             | <b>2.587</b>   | <b>19.938</b>  | <b>518</b>   | <b>9.214</b>  | <b>4.229</b>                    | <b>57.347</b>  | <b>13.493</b>   | <b>303.580</b>   |
| Calabria                                  |                |                |              |               |                                 |                |                 |                  |
| Petrolio                                  | 186            | 1.432          | 22           | 190           | 2.236                           | 9.454          | 3.216           | 19.636           |
| Gasolio                                   | 1.532          | 13.857         | 3.971        | 57.214        | 10.779                          | 175.139        | 47.826          | 1.673.653        |
| Benzina                                   | 13.541         | 99.130         | 422          | 3.733         | -                               | -              | 18.730          | 141.042          |
| <b>Totale</b>                             | <b>15.259</b>  | <b>114.419</b> | <b>4.415</b> | <b>61.137</b> | <b>13.015</b>                   | <b>184.593</b> | <b>69.772</b>   | <b>1.834.331</b> |
| Trapani                                   |                |                |              |               |                                 |                |                 |                  |
| Petrolio                                  | 115            | 879            | 6            | 41            | 1.049                           | 4.483          | 1.213           | 5.846            |
| Gasolio                                   | 1.528          | 14.381         | 3.065        | 51.487        | 5.440                           | 83.128         | 33.315          | 916.137          |
| Benzina                                   | 8.168          | 60.328         | 97           | 827           | -                               | -              | 8.734           | 65.171           |
| <b>Totale</b>                             | <b>9.811</b>   | <b>75.588</b>  | <b>3.168</b> | <b>52.355</b> | <b>6.489</b>                    | <b>87.611</b>  | <b>43.262</b>   | <b>987.154</b>   |
| Palermo                                   |                |                |              |               |                                 |                |                 |                  |
| Petrolio                                  | 89             | 575            | 16           | 128           | 248                             | 1.230          | 480             | 3.175            |
| Gasolio                                   | 2.976          | 27.467         | 4.978        | 75.629        | 3.393                           | 44.251         | 21.698          | 706.521          |
| Benzina                                   | 13.588         | 100.266        | 111          | 942           | -                               | -              | 15.557          | 114.841          |
| <b>Totale</b>                             | <b>16.631</b>  | <b>128.308</b> | <b>5.105</b> | <b>76.699</b> | <b>3.641</b>                    | <b>45.481</b>  | <b>37.735</b>   | <b>824.537</b>   |
| Messina                                   |                |                |              |               |                                 |                |                 |                  |
| Petrolio                                  | 157            | 1.060          | 7            | 48            | 1.239                           | 4.166          | 1.755           | 7.771            |
| Gasolio                                   | 664            | 5.604          | 1.210        | 19.735        | 2.975                           | 15.925         | 6.775           | 102.408          |
| Benzina                                   | 9.241          | 63.488         | 86           | 755           | -                               | -              | 12.404          | 86.541           |
| <b>Totale</b>                             | <b>10.062</b>  | <b>70.152</b>  | <b>1.303</b> | <b>20.538</b> | <b>4.214</b>                    | <b>20.091</b>  | <b>20.934</b>   | <b>196.720</b>   |
| Agrigento                                 |                |                |              |               |                                 |                |                 |                  |
| Petrolio                                  | 202            | 1.346          | 5            | 37            | 324                             | 1.925          | 755             | 5.094            |
| Gasolio                                   | 3.838          | 36.822         | 3.234        | 52.439        | 4.245                           | 72.491         | 23.235          | 775.786          |
| Benzina                                   | 11.502         | 85.328         | 105          | 901           | -                               | -              | 14.573          | 107.222          |
| <b>Totale</b>                             | <b>15.542</b>  | <b>123.496</b> | <b>3.344</b> | <b>53.377</b> | <b>4.569</b>                    | <b>74.416</b>  | <b>38.563</b>   | <b>888.102</b>   |
| Caltanissetta                             |                |                |              |               |                                 |                |                 |                  |
| Petrolio                                  | 30             | 225            | 4            | 33            | 194                             | 1.091          | 360             | 2.891            |
| Gasolio                                   | 905            | 8.313          | 1.936        | 25.548        | 1.952                           | 34.931         | 10.566          | 384.835          |
| Benzina                                   | 3.234          | 23.083         | 168          | 1.449         | -                               | -              | 3.798           | 27.790           |
| <b>Totale</b>                             | <b>4.169</b>   | <b>31.621</b>  | <b>2.108</b> | <b>27.030</b> | <b>2.146</b>                    | <b>36.022</b>  | <b>14.724</b>   | <b>415.516</b>   |
| Enna                                      |                |                |              |               |                                 |                |                 |                  |
| Petrolio                                  | 59             | 454            | 5            | 33            | 242                             | 954            | 387             | 2.206            |
| Gasolio                                   | 2.020          | 19.148         | 1.963        | 24.507        | 1.417                           | 22.930         | 10.099          | 355.001          |
| Benzina                                   | 7.514          | 55.059         | 186          | 1.633         | -                               | -              | 8.981           | 66.869           |
| <b>Totale</b>                             | <b>9.593</b>   | <b>74.661</b>  | <b>2.154</b> | <b>26.173</b> | <b>1.659</b>                    | <b>23.884</b>  | <b>19.467</b>   | <b>424.076</b>   |
| Catania                                   |                |                |              |               |                                 |                |                 |                  |
| Petrolio                                  | 838            | 5.761          | 25           | 175           | 475                             | 2.039          | 2.346           | 14.899           |
| Gasolio                                   | 2.246          | 22.170         | 515          | 7.115         | 7.556                           | 271.298        | 18.762          | 680.089          |
| Benzina                                   | 9.955          | 70.870         | 80           | 675           | -                               | -              | 14.974          | 105.510          |
| <b>Totale</b>                             | <b>13.039</b>  | <b>98.801</b>  | <b>620</b>   | <b>7.965</b>  | <b>8.031</b>                    | <b>273.337</b> | <b>36.082</b>   | <b>800.498</b>   |
| Trapani                                   |                |                |              |               |                                 |                |                 |                  |
| Petrolio                                  | 198            | 1.532          | 13           | 125           | 505                             | 2.021          | 1.005           | 6.736            |
| Gasolio                                   | 666            | 6.206          | 693          | 9.569         | 6.975                           | 185.478        | 16.265          | 521.774          |
| Benzina                                   | 4.244          | 29.450         | 29           | 286           | -                               | -              | 5.819           | 41.134           |
| <b>Totale</b>                             | <b>5.108</b>   | <b>37.188</b>  | <b>735</b>   | <b>9.980</b>  | <b>7.480</b>                    | <b>187.499</b> | <b>23.089</b>   | <b>569.644</b>   |
| Siracusa                                  |                |                |              |               |                                 |                |                 |                  |
| Petrolio                                  | 625            | 4.185          | 28           | 251           | 705                             | 2.649          | 2.484           | 15.522           |
| Gasolio                                   | 1.197          | 12.112         | 1.192        | 17.056        | 6.559                           | 294.659        | 15.283          | 562.976          |
| Benzina                                   | 6.606          | 46.110         | 167          | 1.497         | -                               | -              | 9.802           | 70.706           |
| <b>Totale</b>                             | <b>8.428</b>   | <b>62.407</b>  | <b>1.387</b> | <b>18.804</b> | <b>7.264</b>                    | <b>297.308</b> | <b>27.569</b>   | <b>649.204</b>   |



Tavola 13.1 segue - Macchine agricole e motori agricoli vari al 31 dicembre 1989, per provincia e regione

| PROVINCE<br>REGIONI<br>TIPO DI CARBURANTE | TRATTRICI        |                   | DERIVATE     |               | MIETITREBBIATRICI |                  | MOTOFALCIATRICI |                  | MOTOCOLTIVATORI |                  |
|---|------------------|-------------------|--------------|---------------|-------------------|------------------|-----------------|------------------|-----------------|------------------|
|   | N.               | CV                | N.           | CV            | N.                | CV               | N.              | CV               | N.              | CV               |
| <b>Sicilia</b>                            |                  |                   |              |               |                   |                  |                 |                  |                 |                  |
| Petrolio                                  | 80               | 1.838             | 3            | 52            | 3                 | 90               | 610             | 6.768            | 2.686           | 17.946           |
| Gasolio                                   | 56.905           | 3.010.590         | 2            | 27            | 1.929             | 207.103          | 1.024           | 11.453           | 20.800          | 315.955          |
| Benzina                                   | 27               | 759               | -            | -             | 10                | 341              | 1.029           | 8.907            | 18.517          | 132.830          |
| <b>Totale</b>                             | <b>57.012</b>    | <b>3.013.187</b>  | <b>5</b>     | <b>79</b>     | <b>1.942</b>      | <b>207.534</b>   | <b>2.663</b>    | <b>27.128</b>    | <b>42.003</b>   | <b>466.731</b>   |
| <b>Sassari</b>                            |                  |                   |              |               |                   |                  |                 |                  |                 |                  |
| Petrolio                                  | 13               | 314               | -            | -             | 1                 | 25               | 65              | 639              | 54              | 491              |
| Gasolio                                   | 7.152            | 401.819           | -            | -             | 302               | 23.725           | 108             | 1.119            | 1.550           | 19.913           |
| Benzina                                   | 14               | 357               | -            | -             | -                 | -                | 166             | 1.486            | 1.972           | 16.705           |
| <b>Totale</b>                             | <b>7.179</b>     | <b>402.490</b>    | <b>-</b>     | <b>-</b>      | <b>303</b>        | <b>23.750</b>    | <b>339</b>      | <b>3.244</b>     | <b>3.576</b>    | <b>37.109</b>    |
| <b>Nuoro</b>                              |                  |                   |              |               |                   |                  |                 |                  |                 |                  |
| Petrolio                                  | 2                | 43                | -            | -             | -                 | -                | 100             | 1.063            | 28              | 233              |
| Gasolio                                   | 3.387            | 202.872           | 1            | 20            | 47                | 4.537            | 96              | 1.039            | 532             | 6.773            |
| Benzina                                   | 5                | 114               | 1            | 19            | -                 | -                | 101             | 949              | 566             | 4.603            |
| <b>Totale</b>                             | <b>3.394</b>     | <b>203.029</b>    | <b>2</b>     | <b>39</b>     | <b>47</b>         | <b>4.537</b>     | <b>297</b>      | <b>3.051</b>     | <b>1.126</b>    | <b>11.609</b>    |
| <b>Oristano</b>                           |                  |                   |              |               |                   |                  |                 |                  |                 |                  |
| Petrolio                                  | 6                | 148               | 1            | 25            | 1                 | 50               | 234             | 2.565            | 67              | 585              |
| Gasolio                                   | 5.408            | 325.161           | -            | -             | 179               | 19.251           | 205             | 2.296            | 1.034           | 14.214           |
| Benzina                                   | 3                | 67                | 1            | 21            | -                 | -                | 78              | 812              | 292             | 2.578            |
| <b>Totale</b>                             | <b>5.417</b>     | <b>325.376</b>    | <b>2</b>     | <b>46</b>     | <b>180</b>        | <b>19.301</b>    | <b>517</b>      | <b>5.673</b>     | <b>1.393</b>    | <b>17.377</b>    |
| <b>Cagliari</b>                           |                  |                   |              |               |                   |                  |                 |                  |                 |                  |
| Petrolio                                  | 26               | 677               | -            | -             | 7                 | 277              | 85              | 870              | 52              | 425              |
| Gasolio                                   | 14.074           | 770.590           | -            | -             | 506               | 49.802           | 81              | 954              | 1.404           | 17.650           |
| Benzina                                   | 8                | 201               | -            | -             | 2                 | 97               | 123             | 1.249            | 1.897           | 14.609           |
| <b>Totale</b>                             | <b>14.108</b>    | <b>771.468</b>    | <b>-</b>     | <b>-</b>      | <b>515</b>        | <b>50.176</b>    | <b>289</b>      | <b>3.073</b>     | <b>3.353</b>    | <b>32.684</b>    |
| <b>Sardegna</b>                           |                  |                   |              |               |                   |                  |                 |                  |                 |                  |
| Petrolio                                  | 47               | 1.182             | 1            | 25            | 9                 | 352              | 484             | 5.137            | 201             | 1.734            |
| Gasolio                                   | 30.021           | 1.700.442         | 1            | 20            | 1.034             | 97.315           | 490             | 5.408            | 4.520           | 58.550           |
| Benzina                                   | 30               | 739               | 2            | 40            | 2                 | 97               | 468             | 4.496            | 4.727           | 38.495           |
| <b>Totale</b>                             | <b>30.098</b>    | <b>1.702.363</b>  | <b>4</b>     | <b>85</b>     | <b>1.045</b>      | <b>97.764</b>    | <b>1.442</b>    | <b>15.041</b>    | <b>9.448</b>    | <b>98.779</b>    |
| <b>TOTALE GENERALE</b>                    |                  |                   |              |               |                   |                  |                 |                  |                 |                  |
| Petrolio                                  | 5.597            | 131.310           | 2.169        | 29.318        | 93                | 3.183            | 190.097         | 1.831.998        | 33.275          | 315.161          |
| Gasolio                                   | 1.389.925        | 76.183.991        | 485          | 10.400        | 45.908            | 5.135.535        | 52.191          | 574.430          | 185.866         | 2.523.611        |
| Benzina                                   | 3.853            | 93.905            | 695          | 16.058        | 352               | 13.107           | 174.382         | 1.885.261        | 151.335         | 1.389.698        |
| <b>Totale</b>                             | <b>1.399.375</b> | <b>76.409.206</b> | <b>3.349</b> | <b>55.776</b> | <b>46.353</b>     | <b>5.151.825</b> | <b>416.670</b>  | <b>4.291.689</b> | <b>370.476</b>  | <b>4.228.470</b> |

Tavola 13.1 segue - Macchine agricole e motori agricoli vari al 31 dicembre 1989, per provincia e regione

| PROVINCE<br>REGIONI<br>TIPO DI CARBURANTE | MOTOZAPPATRICI |                  | MOTOAGRICOLE   |                  | ALTRE MACCHINE E<br>MOTORI VARI |                  | TOTALE GENERALE  |                    |
|---|----------------|------------------|----------------|------------------|---------------------------------|------------------|------------------|--------------------|
|   | N.             | CV               | N.             | CV               | N.                              | CV               | N.               | CV                 |
| <b>Sicilia</b>                            |                |                  |                |                  |                                 |                  |                  |                    |
| Petrolio                                  | 2.313          | 16.017           | 109            | 871              | 4.981                           | 20.558           | 10.785           | 64.140             |
| Gasolio                                   | 16.040         | 152.223          | 18.786         | 283.085          | 40.512                          | 1.025.091        | 155.998          | 5.005.527          |
| Benzina                                   | 74.030         | 533.982          | 1.029          | 8.965            | -                               | -                | 94.642           | 685.784            |
| <b>Totale</b>                             | <b>92.383</b>  | <b>702.222</b>   | <b>19.924</b>  | <b>292.921</b>   | <b>45.493</b>                   | <b>1.045.649</b> | <b>261.425</b>   | <b>5.755.451</b>   |
| <b>Sassari</b>                            |                |                  |                |                  |                                 |                  |                  |                    |
| Petrolio                                  | 69             | 477              | 1              | 3                | 332                             | 1.605            | 535              | 3.554              |
| Gasolio                                   | 668            | 5.813            | 369            | 5.952            | 5.967                           | 55.209           | 16.116           | 513.550            |
| Benzina                                   | 7.221          | 51.581           | 77             | 723              | -                               | -                | 9.450            | 70.852             |
| <b>Totale</b>                             | <b>7.958</b>   | <b>57.871</b>    | <b>447</b>     | <b>6.678</b>     | <b>6.299</b>                    | <b>56.814</b>    | <b>26.101</b>    | <b>587.956</b>     |
| <b>Nuoro</b>                              |                |                  |                |                  |                                 |                  |                  |                    |
| Petrolio                                  | 32             | 211              | 3              | 28               | 19                              | 166              | 184              | 1.744              |
| Gasolio                                   | 196            | 1.778            | 392            | 6.695            | 2.128                           | 12.175           | 6.779            | 235.889            |
| Benzina                                   | 1.914          | 13.772           | 22             | 226              | -                               | -                | 2.609            | 19.683             |
| <b>Totale</b>                             | <b>2.142</b>   | <b>15.761</b>    | <b>417</b>     | <b>6.949</b>     | <b>2.147</b>                    | <b>12.341</b>    | <b>9.572</b>     | <b>257.316</b>     |
| <b>Oristano</b>                           |                |                  |                |                  |                                 |                  |                  |                    |
| Petrolio                                  | 15             | 95               | 1              | 3                | 65                              | 335              | 390              | 3.806              |
| Gasolio                                   | 142            | 1.260            | 292            | 5.092            | 1.586                           | 18.615           | 8.846            | 385.889            |
| Benzina                                   | 820            | 5.572            | 22             | 287              | -                               | -                | 1.216            | 9.337              |
| <b>Totale</b>                             | <b>977</b>     | <b>6.927</b>     | <b>315</b>     | <b>5.382</b>     | <b>1.651</b>                    | <b>18.950</b>    | <b>10.452</b>    | <b>399.032</b>     |
| <b>Cagliari</b>                           |                |                  |                |                  |                                 |                  |                  |                    |
| Petrolio                                  | 48             | 362              | 4              | 35               | 198                             | 1.862            | 420              | 4.508              |
| Gasolio                                   | 688            | 6.812            | 400            | 7.098            | 5.966                           | 51.983           | 23.119           | 904.889            |
| Benzina                                   | 3.516          | 24.689           | 21             | 175              | -                               | -                | 5.567            | 41.020             |
| <b>Totale</b>                             | <b>4.252</b>   | <b>31.863</b>    | <b>425</b>     | <b>7.308</b>     | <b>6.164</b>                    | <b>53.845</b>    | <b>29.106</b>    | <b>950.417</b>     |
| <b>Sardegna</b>                           |                |                  |                |                  |                                 |                  |                  |                    |
| Petrolio                                  | 164            | 1.145            | 9              | 69               | 614                             | 3.968            | 1.529            | 13.612             |
| Gasolio                                   | 1.694          | 15.663           | 1.453          | 24.837           | 15.647                          | 137.982          | 54.860           | 2.040.217          |
| Benzina                                   | 13.471         | 95.614           | 142            | 1.411            | -                               | -                | 18.842           | 140.892            |
| <b>Totale</b>                             | <b>15.329</b>  | <b>112.422</b>   | <b>1.604</b>   | <b>26.317</b>    | <b>16.261</b>                   | <b>141.950</b>   | <b>75.231</b>    | <b>2.194.721</b>   |
| <b>TOTALE GENERALE</b>                    |                |                  |                |                  |                                 |                  |                  |                    |
| Petrolio                                  | 17.813         | 112.302          | 3.360          | 32.532           | 71.971                          | 326.894          | 324.375          | 2.782.698          |
| Gasolio                                   | 62.384         | 594.160          | 159.885        | 2.700.136        | 437.208                         | 6.483.758        | 2.333.852        | 94.206.021         |
| Benzina                                   | 379.792        | 2.622.209        | 21.630         | 261.995          | 1                               | 415              | 732.040          | 6.282.648          |
| <b>Totale</b>                             | <b>459.989</b> | <b>3.328.671</b> | <b>184.875</b> | <b>2.994.663</b> | <b>509.180</b>                  | <b>6.811.067</b> | <b>3.390.267</b> | <b>103.271.367</b> |

**Tavola 13.2 - Potenza meccanica disponibile (cv) per 100 ettari di superficie lavorabile, secondo il tipo di macchina utilizzato, per provincia e regione - Anno 1989 (a)**

| PROVINCE<br>REGIONI   | Traattrici     | Derivate   | Mietitrebbia-<br>trici | Motofalci-<br>trici | Motocolti-<br>vatori | Motozap-<br>patrici | Motoagricole | Altre<br>macchine e<br>motori vari | Totale         |
|-----------------------|----------------|------------|------------------------|---------------------|----------------------|---------------------|--------------|------------------------------------|----------------|
| Torino                | 1.134,3        | 0,2        | 68,0                   | 47,5                | 54,8                 | 9,6                 | 38,0         | 25,1                               | 1.377,6        |
| Vercelli              | 721,5          | 0,1        | 208,9                  | 22,2                | 10,4                 | 1,2                 | 13,3         | 12,6                               | 990,3          |
| Novara                | 533,5          | 0,3        | 104,8                  | 47,7                | 10,1                 | 0,3                 | 37,1         | 21,1                               | 754,8          |
| Cuneo                 | 1.059,4        | 0,2        | 45,7                   | 61,1                | 54,6                 | 8,7                 | 58,6         | 38,8                               | 1.327,0        |
| Asti                  | 1.006,8        | 0,4        | 39,6                   | 69,6                | 88,4                 | 53,2                | 71,4         | 31,6                               | 1.361,1        |
| Alessandria           | 895,9          | 0,7        | 74,5                   | 35,4                | 33,0                 | 15,3                | 12,3         | 22,3                               | 1.089,5        |
| Piemonte              | <b>933,8</b>   | <b>0,3</b> | <b>82,9</b>            | <b>47,8</b>         | <b>43,1</b>          | <b>12,7</b>         | <b>38,6</b>  | <b>26,8</b>                        | <b>1.185,9</b> |
| Valle d'Aosta         | <b>450,2</b>   | <b>0,1</b> | -                      | <b>115,4</b>        | <b>55,8</b>          | <b>9,7</b>          | <b>224,7</b> | <b>115,9</b>                       | <b>971,8</b>   |
| Varese                | 1.018,0        | 0,2        | 38,0                   | 93,4                | 28,0                 | 1,3                 | 47,7         | 4,7                                | 1.257,5        |
| Como                  | 624,8          | 0,6        | 31,8                   | 71,3                | 13,3                 | 1,4                 | 72,8         | 26,4                               | 842,5          |
| Sondrio               | 683,0          | 1,4        | 2,5                    | 164,2               | 18,6                 | 2,1                 | 377,4        | 88,5                               | 1.337,5        |
| Milano                | 734,5          | 0,3        | 82,3                   | 37,2                | 4,0                  | 0,6                 | 0,7          | 44,1                               | 903,8          |
| Bergamo               | 638,4          | 0,2        | 39,1                   | 96,5                | 19,4                 | 2,5                 | 60,3         | 49,2                               | 913,3          |
| Brescia               | 1.042,3        | 0,5        | 64,9                   | 65,2                | 13,7                 | 1,7                 | 64,0         | 65,6                               | 1.317,5        |
| Pavia                 | 801,7          | 1,8        | 135,0                  | 33,4                | 25,2                 | 0,8                 | 15,1         | 30,8                               | 1.043,7        |
| Cremona               | 924,8          | 0,1        | 60,4                   | 38,0                | 6,0                  | 0,8                 | 0,9          | 58,5                               | 1.089,6        |
| Mantova               | 1.066,3        | 0,5        | 75,0                   | 59,8                | 17,7                 | 2,0                 | 0,6          | 74,3                               | 1.296,3        |
| Lombardia             | <b>872,7</b>   | <b>0,6</b> | <b>76,2</b>            | <b>56,3</b>         | <b>14,9</b>          | <b>1,3</b>          | <b>32,7</b>  | <b>52,9</b>                        | <b>1.107,6</b> |
| Bolzano-Bozen         | 876,3          | 1,0        | 1,6                    | 163,1               | 20,1                 | 1,4                 | 123,2        | 219,6                              | 1.406,3        |
| Trento                | 1.334,8        | 0,9        | 0,6                    | 193,3               | 81,4                 | 10,6                | 280,8        | 151,4                              | 2.053,9        |
| Trentino-Alto-Adige   | <b>1.052,7</b> | <b>1,0</b> | <b>1,2</b>             | <b>174,7</b>        | <b>43,7</b>          | <b>4,9</b>          | <b>183,8</b> | <b>193,4</b>                       | <b>1.655,4</b> |
| Verona                | 1.285,6        | 0,7        | 45,9                   | 68,8                | 33,6                 | 12,7                | 12,5         | 91,7                               | 1.551,7        |
| Vicenza               | 1.073,9        | 0,7        | 41,7                   | 173,6               | 87,5                 | 10,0                | 37,6         | 29,2                               | 1.454,2        |
| Belluno               | 327,1          | 0,4        | 2,9                    | 172,8               | 21,6                 | 1,1                 | 69,1         | 12,4                               | 607,4          |
| Treviso               | 1.317,0        | 0,9        | 46,9                   | 149,0               | 42,5                 | 1,5                 | 16,0         | 72,7                               | 1.646,5        |
| Venezia               | 935,5          | 0,4        | 71,2                   | 52,2                | 66,5                 | 5,4                 | 5,1          | 53,6                               | 1.190,0        |
| Padova                | 1.342,7        | 1,0        | 80,2                   | 109,9               | 117,8                | 3,4                 | 2,6          | 83,0                               | 1.740,9        |
| Rovigo                | 935,2          | 0,4        | 75,0                   | 40,1                | 57,7                 | 10,3                | 3,2          | 70,0                               | 1.191,9        |
| Veneto                | <b>1.113,3</b> | <b>0,7</b> | <b>55,9</b>            | <b>103,6</b>        | <b>63,2</b>          | <b>6,9</b>          | <b>16,1</b>  | <b>65,2</b>                        | <b>1.424,9</b> |
| Pordenone             | 987,5          | 0,7        | 57,4                   | 58,9                | 18,6                 | 0,4                 | 3,0          | 28,4                               | 1.155,0        |
| Udine                 | 757,5          | 0,4        | 59,3                   | 24,9                | 10,8                 | 0,3                 | 7,9          | 22,3                               | 883,7          |
| Gorizia               | 1.179,9        | 1,5        | 71,9                   | 16,2                | 19,0                 | 0,7                 | 2,6          | 37,0                               | 1.328,7        |
| Trieste               | 973,6          | -          | 4,5                    | 123,3               | 256,1                | 94,0                | 112,3        | 11,7                               | 1.575,5        |
| Friuli-Venezia Giulia | <b>853,3</b>   | <b>0,5</b> | <b>59,1</b>            | <b>35,0</b>         | <b>15,5</b>          | <b>1,0</b>          | <b>7,0</b>   | <b>24,9</b>                        | <b>996,4</b>   |
| Imperia               | 226,0          | 1,2        | -                      | 50,2                | 76,3                 | 299,0               | 258,4        | 177,2                              | 1.088,2        |
| Savona                | 614,2          | 0,3        | 7,2                    | 75,7                | 169,3                | 107,9               | 132,5        | 88,4                               | 1.192,8        |
| Genova                | 186,3          | 0,2        | -                      | 62,1                | 34,5                 | 99,9                | 175,2        | 123,6                              | 691,8          |
| La Spezia             | 418,3          | 6,4        | 3,5                    | 58,0                | 147,9                | 66,4                | 103,3        | 77,2                               | 881,1          |
| Liguria               | <b>365,9</b>   | <b>1,7</b> | <b>2,1</b>             | <b>63,0</b>         | <b>108,0</b>         | <b>132,4</b>        | <b>163,4</b> | <b>113,8</b>                       | <b>950,3</b>   |
| Piacenza              | 967,2          | 4,3        | 57,9                   | 65,6                | 22,5                 | 1,6                 | 17,2         | 61,1                               | 1.197,4        |
| Parma                 | 856,6          | 9,4        | 41,4                   | 87,7                | 20,7                 | 4,0                 | 9,5          | 79,7                               | 1.109,0        |
| Reggio nell'Emilia    | 863,6          | 3,0        | 29,4                   | 111,4               | 16,4                 | 3,4                 | 11,1         | 72,2                               | 1.110,5        |
| Modena                | 924,6          | 0,8        | 44,3                   | 101,2               | 34,3                 | 3,8                 | 4,7          | 79,0                               | 1.192,7        |
| Bologna               | 1.031,4        | 1,9        | 88,5                   | 72,1                | 43,9                 | 18,0                | 5,8          | 121,5                              | 1.383,1        |
| Ferrara               | 883,8          | 0,4        | 89,7                   | 22,0                | 42,0                 | 4,8                 | 1,2          | 90,7                               | 1.134,7        |
| Ravenna               | 1.050,0        | 1,0        | 72,9                   | 38,5                | 75,7                 | 4,6                 | 2,2          | 130,9                              | 1.375,8        |
| Forlì                 | 932,1          | 0,8        | 50,2                   | 38,2                | 140,8                | 8,6                 | 11,9         | 97,0                               | 1.279,0        |
| Emilia-Romagna        | <b>938,1</b>   | <b>2,6</b> | <b>60,7</b>            | <b>66,8</b>         | <b>48,2</b>          | <b>6,4</b>          | <b>7,6</b>   | <b>92,1</b>                        | <b>1.222,6</b> |
| Massa-Carrara         | 425,1          | 0,1        | 2,0                    | 115,6               | 72,6                 | 31,6                | 144,2        | 33,3                               | 824,6          |
| Lucca                 | 658,4          | 0,1        | 24,3                   | 80,1                | 130,8                | 45,2                | 161,5        | 88,5                               | 1.188,8        |
| Pistoia               | 1.016,1        | 0,4        | 27,9                   | 56,8                | 364,5                | 25,5                | 78,0         | 81,1                               | 1.650,4        |
| Firenze               | 727,6          | 0,6        | 34,7                   | 37,8                | 42,6                 | 7,0                 | 23,4         | 30,7                               | 904,4          |
| Livorno               | 821,8          | -          | 54,8                   | 12,1                | 54,1                 | 8,8                 | 4,8          | 72,3                               | 1.029,4        |
| Pisa                  | 542,4          | 0,4        | 46,7                   | 11,0                | 37,0                 | 5,1                 | 9,1          | 25,2                               | 676,8          |
| Arezzo                | 625,5          | 0,2        | 31,4                   | 22,5                | 25,6                 | 14,9                | 16,5         | 24,2                               | 760,6          |
| Siena                 | 472,9          | 0,1        | 42,2                   | 9,3                 | 7,2                  | 5,2                 | 4,3          | 22,2                               | 563,3          |
| Grosseto              | 577,0          | 0,1        | 51,9                   | 8,4                 | 15,2                 | 12,7                | 8,4          | 49,4                               | 723,1          |
| Toscana               | <b>602,3</b>   | <b>0,2</b> | <b>40,5</b>            | <b>22,3</b>         | <b>40,7</b>          | <b>11,6</b>         | <b>22,5</b>  | <b>38,9</b>                        | <b>770,0</b>   |

(a) Nella superficie lavorabile sono compresi i seminativi (esclusi i terreni a riposo), le coltivazioni legnose agrarie (esclusi i canneti) ed i prati permanenti.

**Tavola 13.2 segue - Potenza meccanica disponibile (cv) per 100 ettari di superficie lavorabile, secondo il tipo di macchina utilizzato, per provincia e regione - Anno 1989 (a)**

| PROVINCE<br>REGIONI | Trattrici    | Derivate   | Mietitrebbiatrici | Motofalciatrici | Motocoltivatori | Motozappatrici | Motoagricole | Altre macchine e motori vari | Totale       |
|---------------------|--------------|------------|-------------------|-----------------|-----------------|----------------|--------------|------------------------------|--------------|
| Perugia             | 546,3        | ..         | 42,4              | 26,2            | 20,5            | 22,5           | 10,8         | 42,5                         | 710,8        |
| Terni               | 520,4        | ..         | 42,0              | 25,3            | 12,7            | 25,5           | 33,9         | 17,6                         | 677,4        |
| <b>Umbria</b>       | <b>540,3</b> | <b>..</b>  | <b>42,3</b>       | <b>26,0</b>     | <b>18,7</b>     | <b>23,2</b>    | <b>16,2</b>  | <b>36,4</b>                  | <b>703,1</b> |
| Pesaro e Urbino     | 615,1        | 0,3        | 51,5              | 34,0            | 43,6            | 7,8            | 20,8         | 41,8                         | 815,0        |
| Ancona              | 800,9        | 0,3        | 82,7              | 22,6            | 43,0            | 14,4           | 7,9          | 45,5                         | 1.017,3      |
| Macerata            | 730,2        | 0,3        | 69,9              | 45,1            | 29,5            | 14,6           | 2,2          | 52,9                         | 944,6        |
| Ascoli Piceno       | 852,7        | ..         | 38,8              | 60,8            | 35,4            | 6,7            | 5,2          | 43,7                         | 1.043,3      |
| <b>Marche</b>       | <b>742,5</b> | <b>0,2</b> | <b>61,1</b>       | <b>40,1</b>     | <b>37,8</b>     | <b>11,0</b>    | <b>9,3</b>   | <b>46,1</b>                  | <b>948,2</b> |
| Viterbo             | 441,1        | 0,1        | 37,6              | 6,6             | 20,8            | 39,6           | 18,9         | 46,0                         | 610,6        |
| Rieti               | 430,7        | ..         | 18,0              | 27,7            | 6,9             | 11,0           | 24,9         | 14,5                         | 533,7        |
| Roma                | 462,3        | 0,3        | 22,7              | 7,5             | 40,2            | 25,2           | 8,1          | 38,7                         | 604,8        |
| Latina              | 755,6        | 0,2        | 16,8              | 30,4            | 70,3            | 46,5           | 3,5          | 103,6                        | 1.026,7      |
| Frosinone           | 759,2        | 0,3        | 26,3              | 84,3            | 24,8            | 35,5           | 59,3         | 47,8                         | 1.037,3      |
| <b>Lazio</b>        | <b>537,2</b> | <b>0,1</b> | <b>26,1</b>       | <b>23,6</b>     | <b>32,9</b>     | <b>32,4</b>    | <b>19,6</b>  | <b>49,1</b>                  | <b>721,0</b> |
| L'Aquila            | 526,9        | -          | 21,0              | 20,7            | 23,8            | 41,4           | 33,1         | 14,7                         | 681,6        |
| Teramo              | 632,0        | ..         | 39,2              | 44,7            | 27,2            | 34,7           | 24,3         | 46,4                         | 848,3        |
| Pescara             | 769,8        | -          | 24,0              | 66,4            | 43,9            | 18,4           | 39,2         | 42,1                         | 1.014,0      |
| Chieti              | 939,7        | ..         | 23,8              | 28,8            | 50,0            | 34,5           | 124,9        | 42,0                         | 1.244,0      |
| <b>Abruzzi</b>      | <b>719,4</b> | <b>..</b>  | <b>26,9</b>       | <b>36,1</b>     | <b>35,9</b>     | <b>34,1</b>    | <b>62,2</b>  | <b>35,3</b>                  | <b>949,8</b> |
| Isernia             | 335,7        | ..         | 18,2              | 24,6            | 3,2             | 51,8           | 54,7         | 2,8                          | 491,0        |
| Campobasso          | 466,2        | ..         | 52,5              | 22,3            | 5,4             | 20,8           | 25,3         | 6,2                          | 598,9        |
| <b>Molise</b>       | <b>436,6</b> | <b>..</b>  | <b>44,7</b>       | <b>22,9</b>     | <b>4,9</b>      | <b>27,9</b>    | <b>32,0</b>  | <b>5,5</b>                   | <b>574,4</b> |
| Caserta             | 702,8        | -          | 17,0              | 24,0            | 52,0            | 42,0           | 6,2          | 86,9                         | 930,9        |
| Benevento           | 624,1        | -          | 23,8              | 30,5            | 43,9            | 54,9           | 41,0         | 36,3                         | 854,5        |
| Napoli              | 429,1        | ..         | 6,1               | 3,2             | 132,3           | 81,4           | 15,8         | 116,8                        | 784,8        |
| Avellino            | 376,8        | ..         | 27,3              | 15,0            | 15,3            | 27,4           | 45,2         | 18,1                         | 525,1        |
| Salerno             | 368,2        | -          | 7,7               | 13,9            | 48,6            | 66,6           | 52,8         | 48,9                         | 601,0        |
| <b>Campania</b>     | <b>496,4</b> | <b>..</b>  | <b>17,5</b>       | <b>18,8</b>     | <b>46,9</b>     | <b>50,6</b>    | <b>35,7</b>  | <b>52,4</b>                  | <b>718,4</b> |
| Foggia              | 348,1        | ..         | 46,0              | 1,1             | 14,6            | 12,9           | 4,2          | 64,7                         | 490,7        |
| Bari                | 213,1        | -          | 19,2              | 2,5             | 14,9            | 65,5           | 9,2          | 27,8                         | 352,2        |
| Taranto             | 339,8        | 0,1        | 10,6              | 2,8             | 34,6            | 83,3           | 8,3          | 96,9                         | 576,4        |
| Brindisi            | 119,5        | -          | 3,4               | 1,9             | 30,2            | 105,1          | 5,0          | 58,5                         | 388,2        |
| Lecce               | 146,0        | -          | 8,8               | 3,1             | 29,1            | 181,4          | 9,5          | 90,0                         | 417,0        |
| <b>Puglia</b>       | <b>264,4</b> | <b>..</b>  | <b>24,8</b>       | <b>2,0</b>      | <b>20,2</b>     | <b>66,9</b>    | <b>6,8</b>   | <b>59,7</b>                  | <b>444,8</b> |
| Potenza             | 346,4        | -          | 39,2              | 5,4             | 3,2             | 16,1           | 37,6         | 13,3                         | 461,2        |
| Matera              | 328,5        | ..         | 39,2              | 1,5             | 13,1            | 16,2           | 3,1          | 30,5                         | 426,1        |
| <b>Basilicata</b>   | <b>338,3</b> | <b>..</b>  | <b>36,5</b>       | <b>3,6</b>      | <b>7,7</b>      | <b>16,2</b>    | <b>21,9</b>  | <b>21,0</b>                  | <b>445,3</b> |
| Cosenza             | 269,0        | -          | 8,9               | 6,4             | 20,4            | 14,0           | 10,6         | 22,7                         | 352,1        |
| Catanzaro           | 219,3        | -          | 16,0              | 3,4             | 24,7            | 27,6           | 12,7         | 33,8                         | 337,4        |
| Figgjodi Calabria   | 174,9        | 0,2        | 3,1               | 2,2             | 25,8            | 18,9           | 8,8          | 54,5                         | 288,4        |
| <b>Calabria</b>     | <b>229,7</b> | <b>..</b>  | <b>10,8</b>       | <b>4,3</b>      | <b>23,3</b>     | <b>20,8</b>    | <b>11,1</b>  | <b>33,6</b>                  | <b>333,6</b> |
| Trapani             | 447,3        | ..         | 16,3              | 0,3             | 135,3           | 58,7           | 40,7         | 68,0                         | 766,6        |
| Palermo             | 173,2        | -          | 12,9              | 0,6             | 14,1            | 44,9           | 26,8         | 16,0                         | 288,4        |
| Messina             | 46,6         | ..         | 1,0               | 1,8             | 34,8            | 68,7           | 20,1         | 19,7                         | 192,6        |
| Agrigento           | 291,0        | -          | 16,1              | 1,5             | 18,2            | 63,4           | 27,4         | 38,2                         | 455,8        |
| Caltanissetta       | 172,9        | ..         | 21,7              | 1,5             | 13,0            | 20,6           | 17,6         | 23,5                         | 270,9        |
| Enna                | 147,0        | -          | 20,1              | 1,7             | 8,1             | 34,1           | 15,5         | 14,1                         | 250,6        |
| Catania             | 194,0        | ..         | 17,8              | 0,8             | 36,2            | 58,5           | 4,7          | 161,8                        | 473,8        |
| Ragusa              | 240,7        | ..         | 10,0              | 6,5             | 27,4            | 31,6           | 8,5          | 159,3                        | 484,0        |
| Siracusa            | 175,2        | -          | 7,2               | 5,1             | 46,9            | 54,0           | 16,3         | 257,4                        | 562,0        |
| <b>Sicilia</b>      | <b>209,8</b> | <b>..</b>  | <b>14,4</b>       | <b>1,9</b>      | <b>32,5</b>     | <b>48,9</b>    | <b>20,4</b>  | <b>72,8</b>                  | <b>400,7</b> |
| Sassari             | 385,1        | -          | 22,7              | 3,1             | 35,5            | 55,4           | 6,4          | 54,3                         | 562,5        |
| Nuoro               | 298,8        | 0,1        | 6,7               | 4,5             | 17,1            | 23,2           | 10,2         | 18,2                         | 378,6        |
| Cristano            | 513,4        | 0,1        | 30,5              | 9,0             | 27,4            | 10,9           | 8,5          | 29,9                         | 629,6        |
| Cagliari            | 432,5        | -          | 28,1              | 1,7             | 18,3            | 17,9           | 4,1          | 30,2                         | 532,8        |
| <b>Sardegna</b>     | <b>411,0</b> | <b>..</b>  | <b>23,6</b>       | <b>3,6</b>      | <b>23,8</b>     | <b>27,1</b>    | <b>6,4</b>   | <b>34,3</b>                  | <b>529,8</b> |
| <b>ITALIA</b>       | <b>608,2</b> | <b>0,4</b> | <b>41,0</b>       | <b>34,2</b>     | <b>33,7</b>     | <b>26,5</b>    | <b>23,8</b>  | <b>54,2</b>                  | <b>822,0</b> |

(a) Cfr. corrispondente nota a pagina precedente

## **APPENDICE**



**TAVOLE ILLUSTRATE**




Tavola illustrata n. 1 - Utilizzazione della superficie territoriale - Anno 1989



## PRODUZIONE DI FRUMENTO

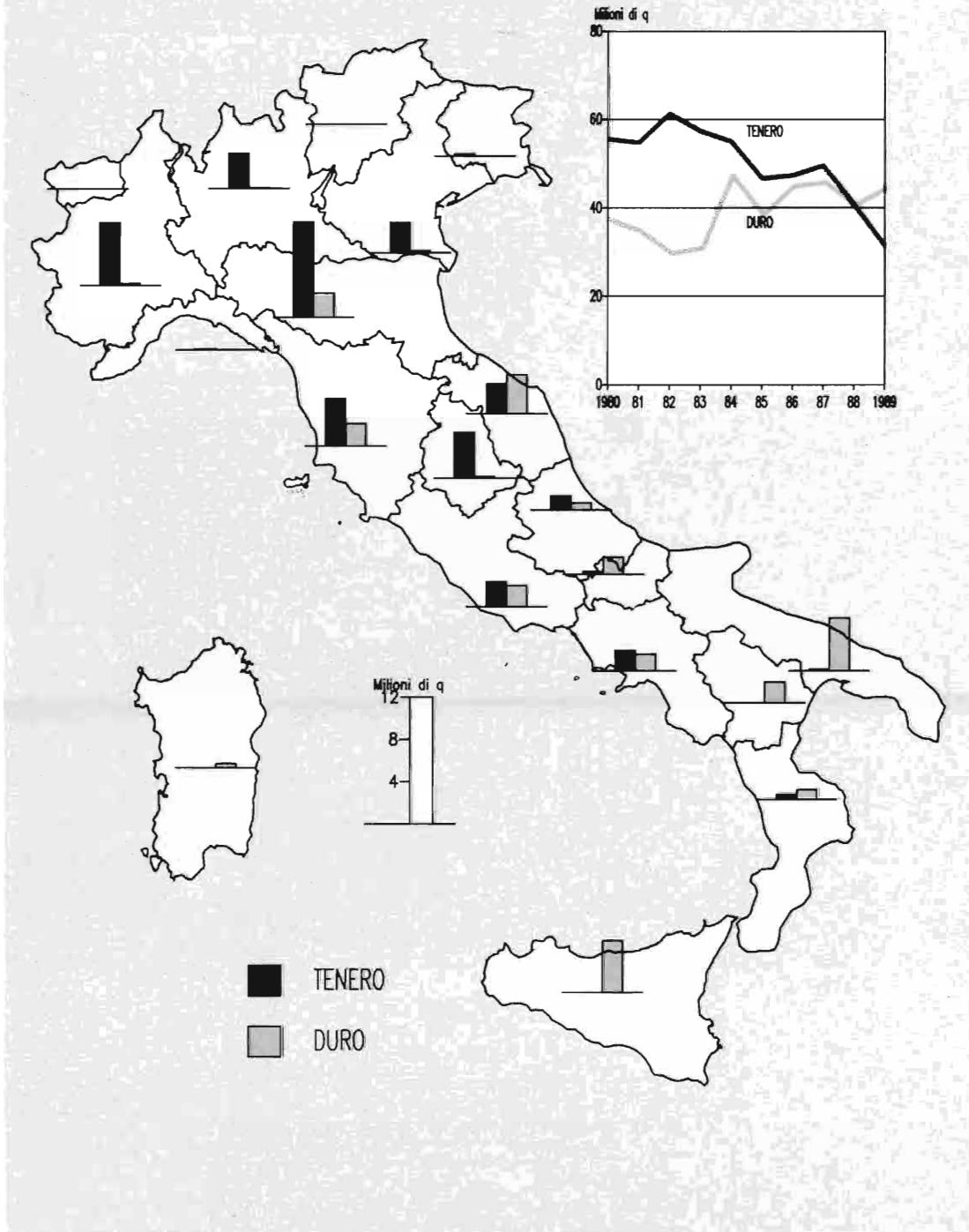


Tavola illustrata n. 2 - Produzione di frumento - Anno 1989

## PRODUZIONE DI GRANOTURCO

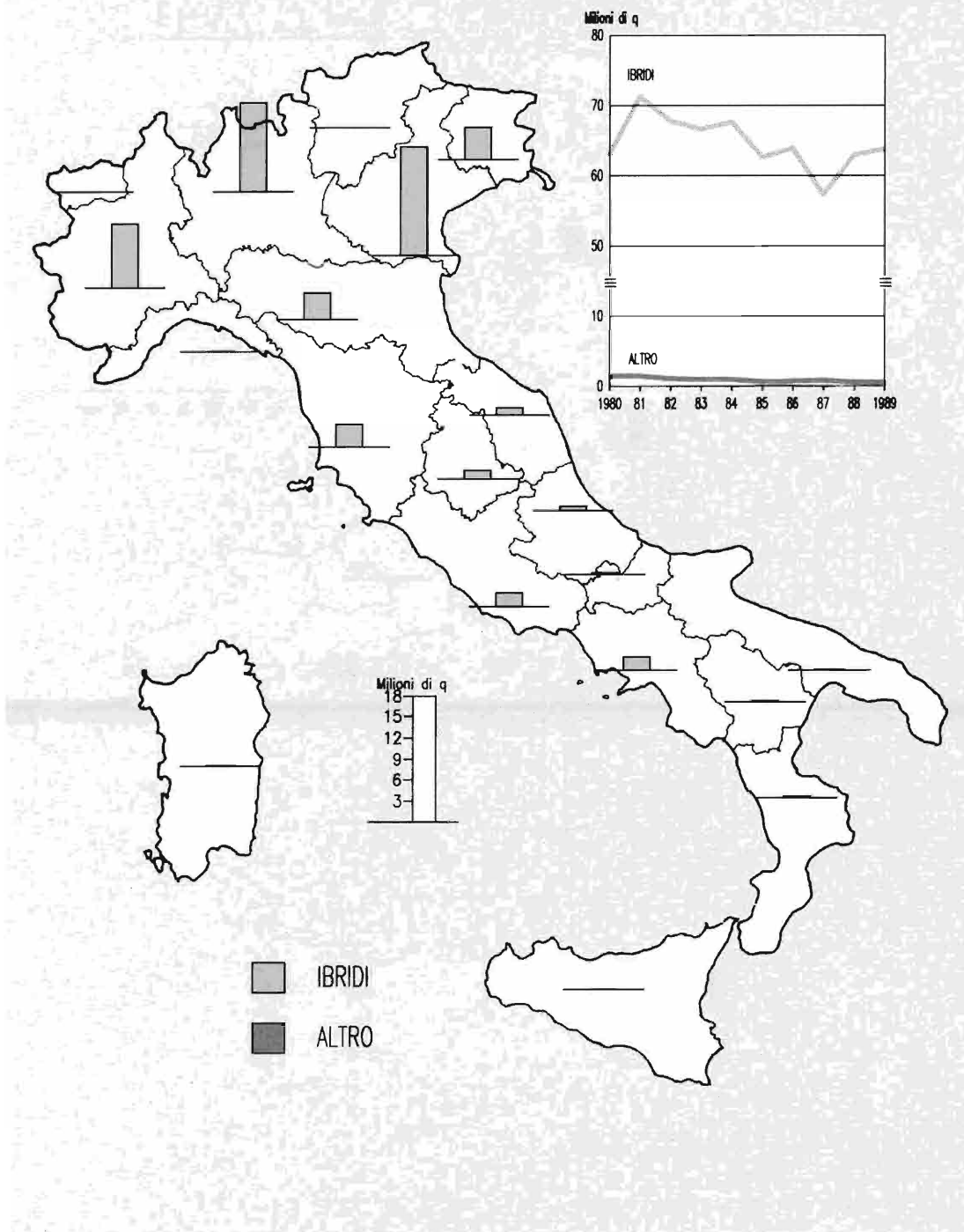


Tavola illustrata n. 3 - Produzione di granoturco - Anno 1989

# PRODUZIONE DI PATATE



Tavola illustrata n. 4 - Produzione di patate - Anno 1989

## PRODUZIONE DI POMODORI

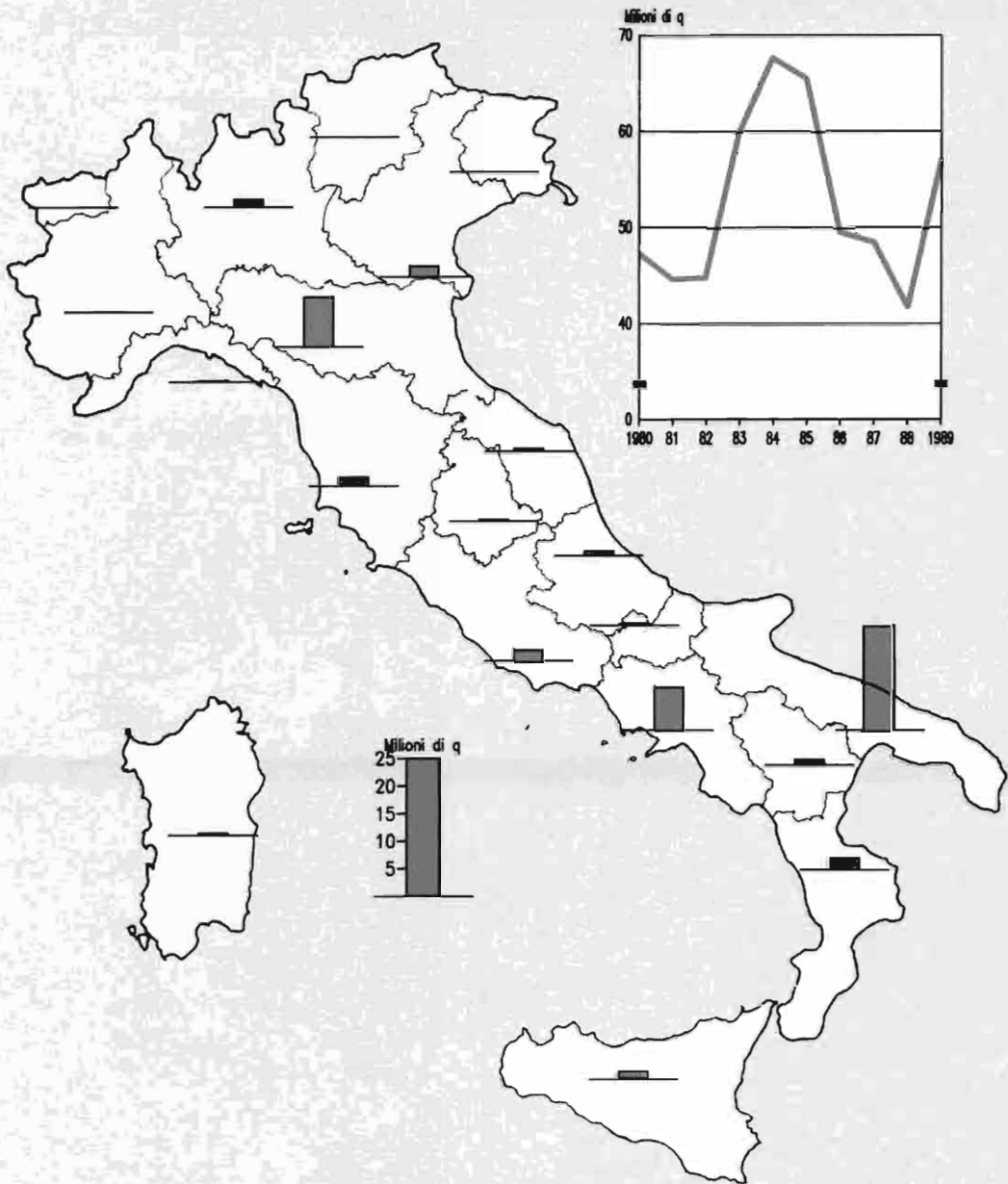


Tavola illustrata n. 5 - Produzione di pomodori - Anno 1989

# PRODUZIONE DI CARCIOFI

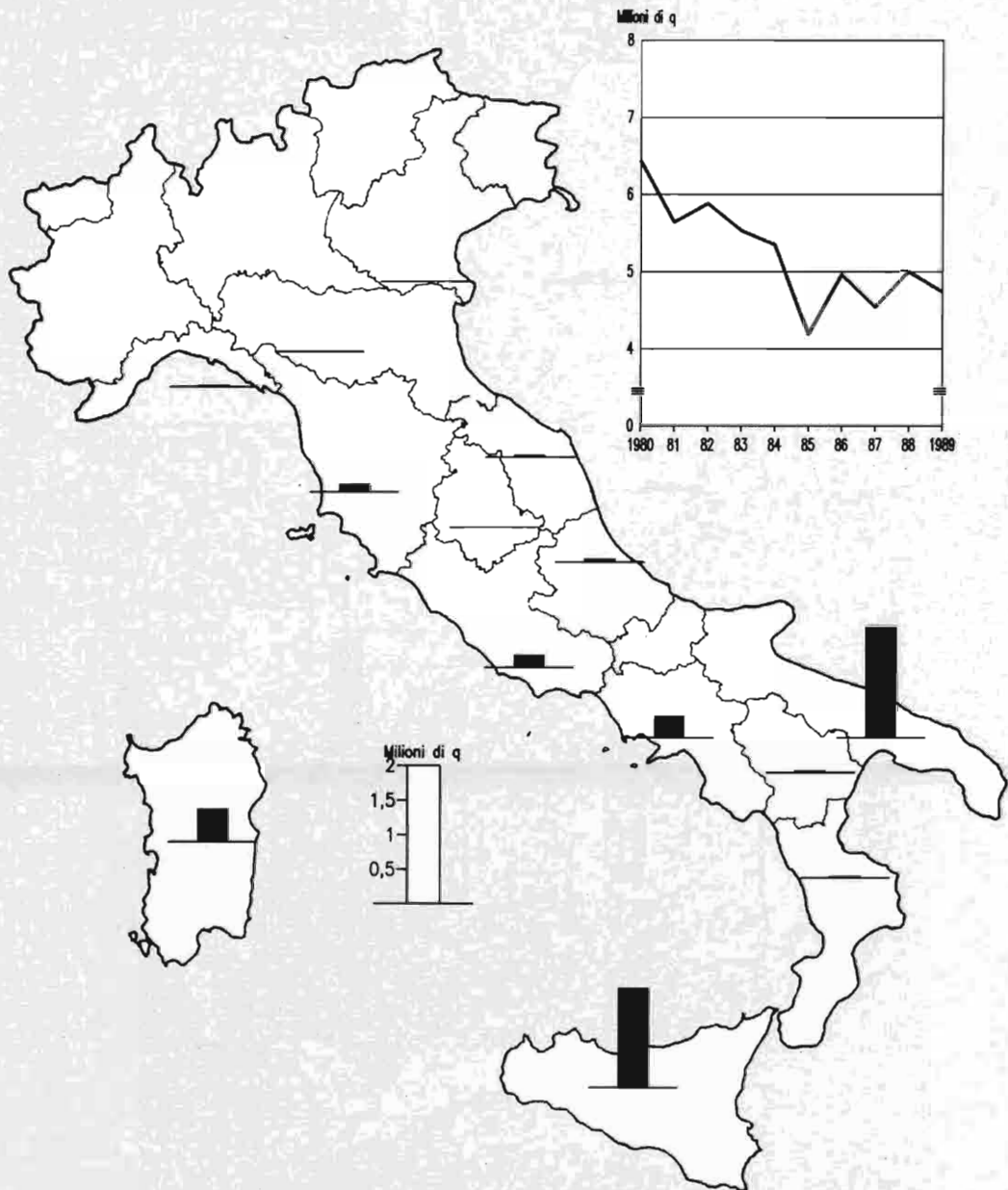


Tavola illustrata n. 6 - Produzione di carciofi - Anno 1989

# PRODUZIONE DI CAVOLFIORI

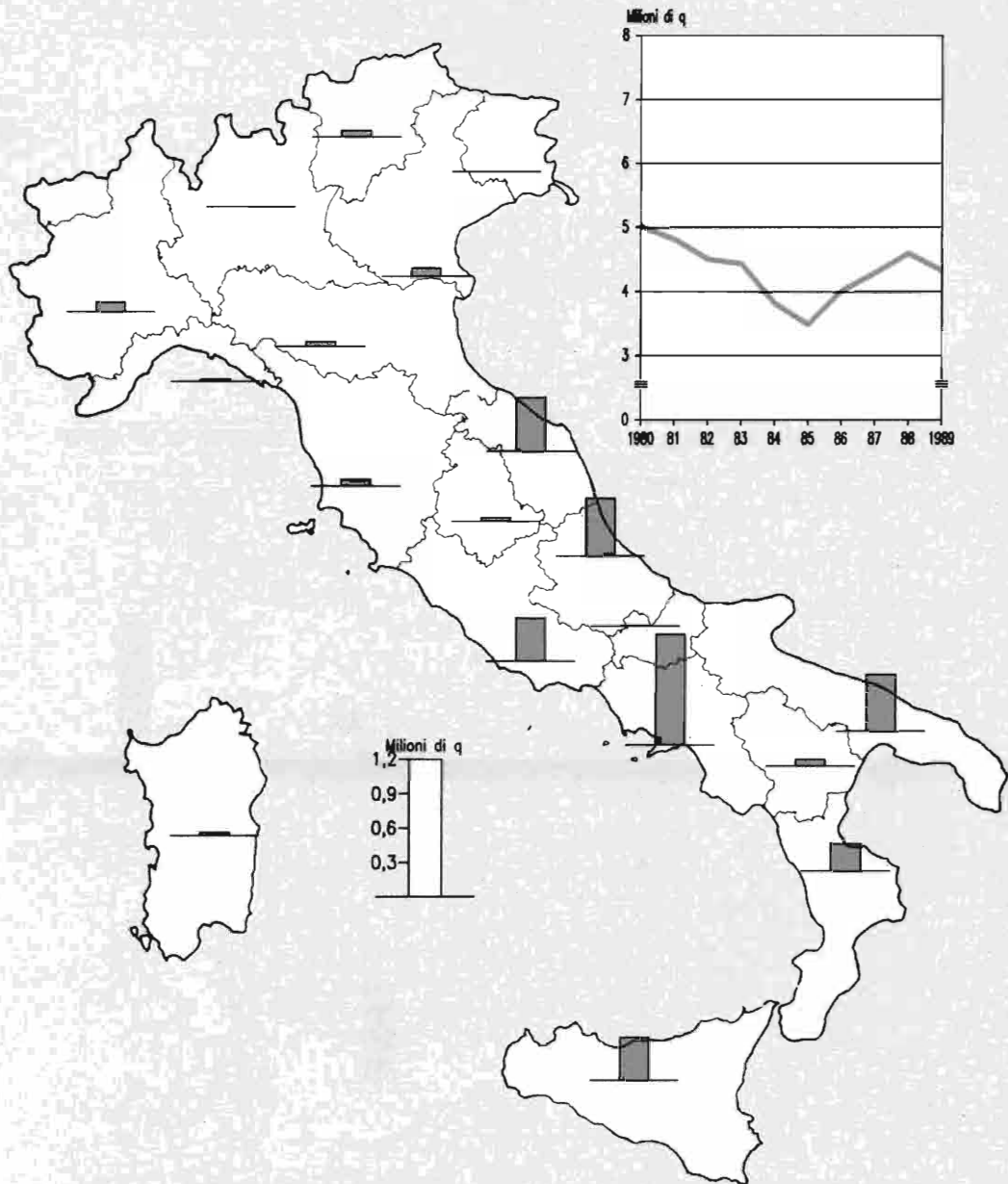


Tavola illustrata n. 7 - Produzione di cavolfiori - Anno 1989

## PRODUZIONE DI INSALATE

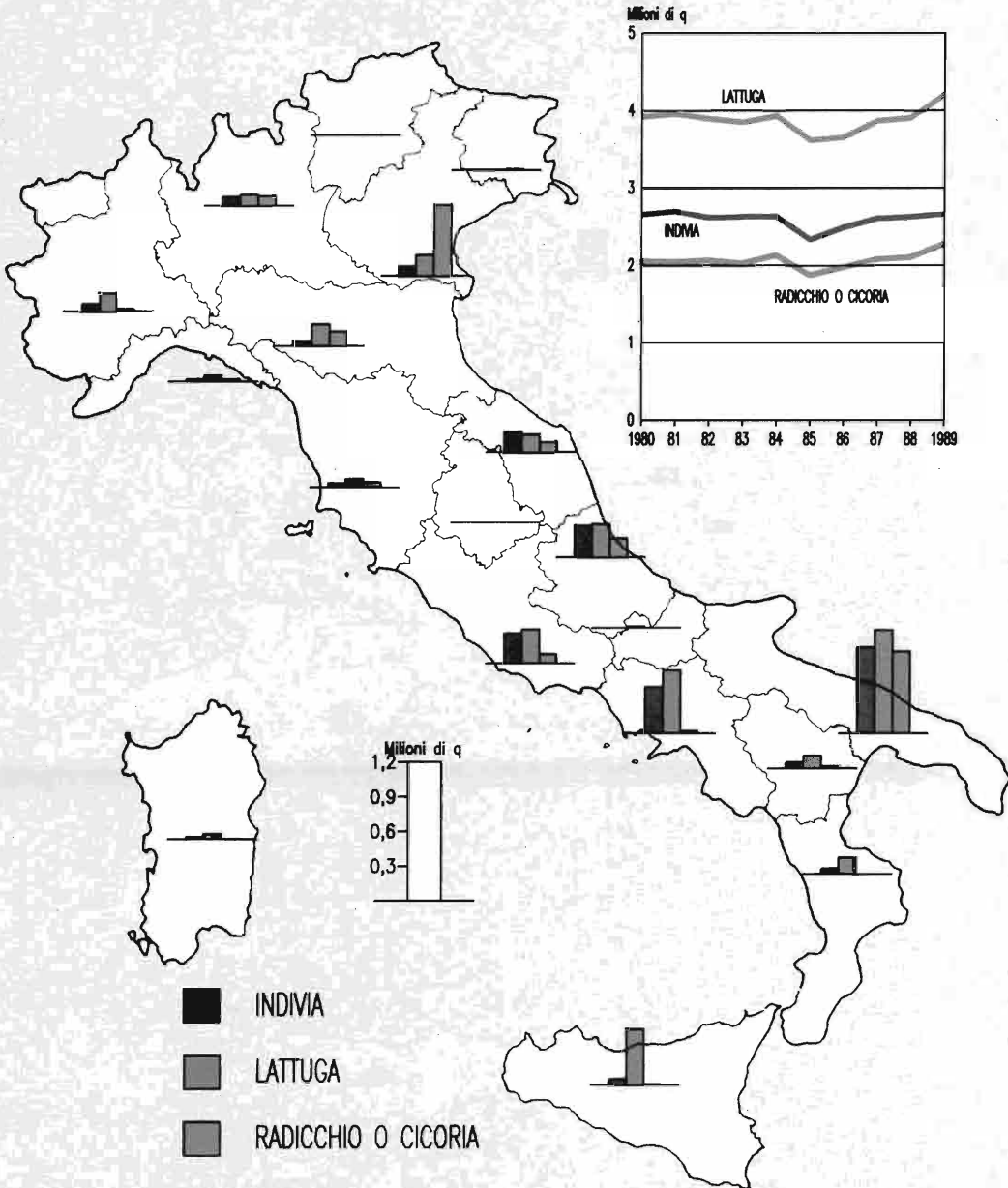


Tavola illustrata n. 8 - Produzione di insalate - Anno 1989

PRODUZIONE DELLE COLTIVAZIONI FORAGGERE  
ESPRESSA IN UNITA' FORAGGERE (U.F.)

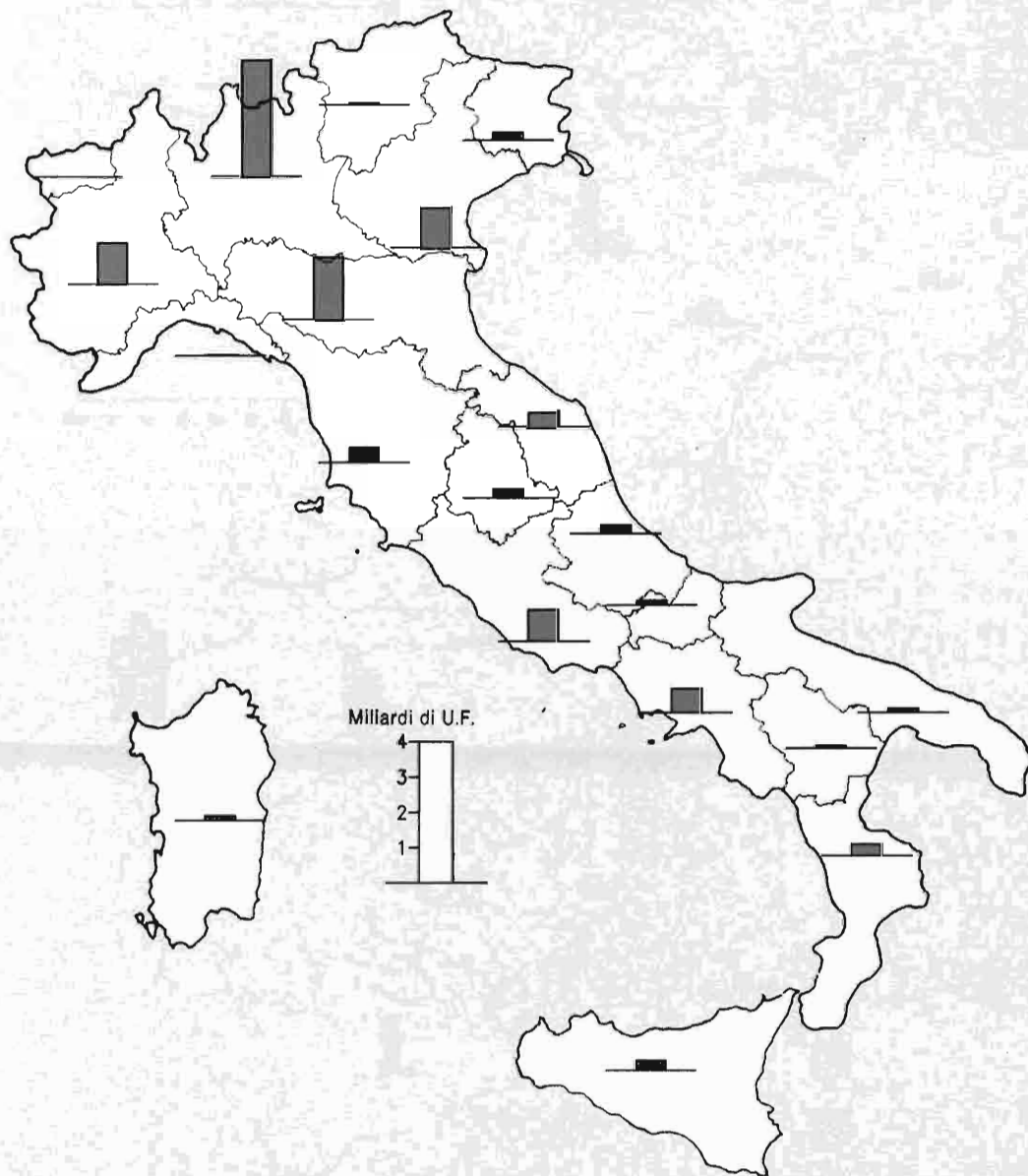


Tavola illustrata n. 9 - Produzione delle coltivazioni foraggere - Temporanee - Anno 1989



PRODUZIONE DELLE COLTIVAZIONI FORAGGERE  
ESPRESSA IN UNITA' FORAGGERE (U.F.)

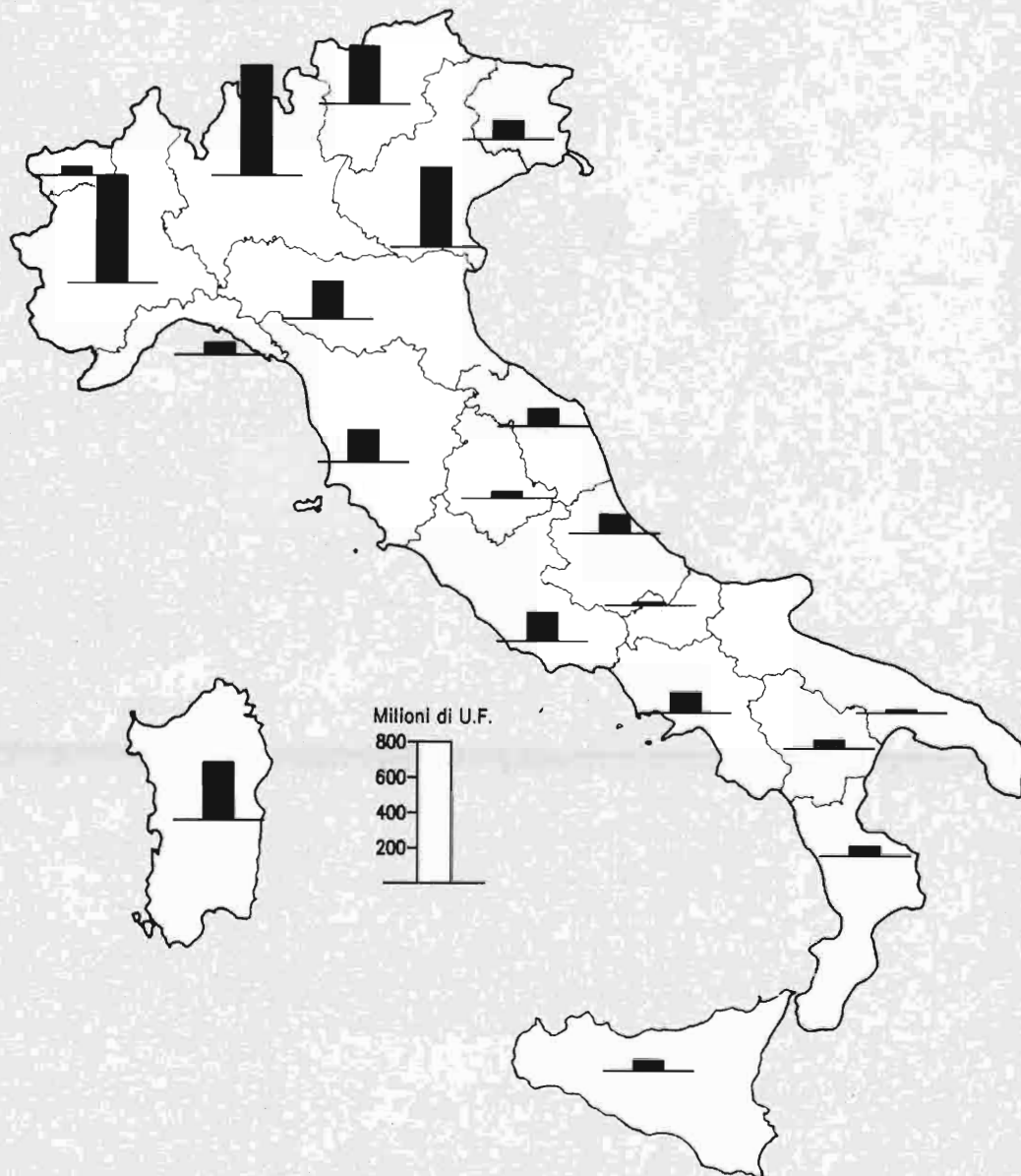


Tavola illustrata n. 10 - Produzione delle coltivazioni foraggere - Permanenti - Anno 1989

PRODUZIONE DI BARBABIETOLE DA ZUCCHERO

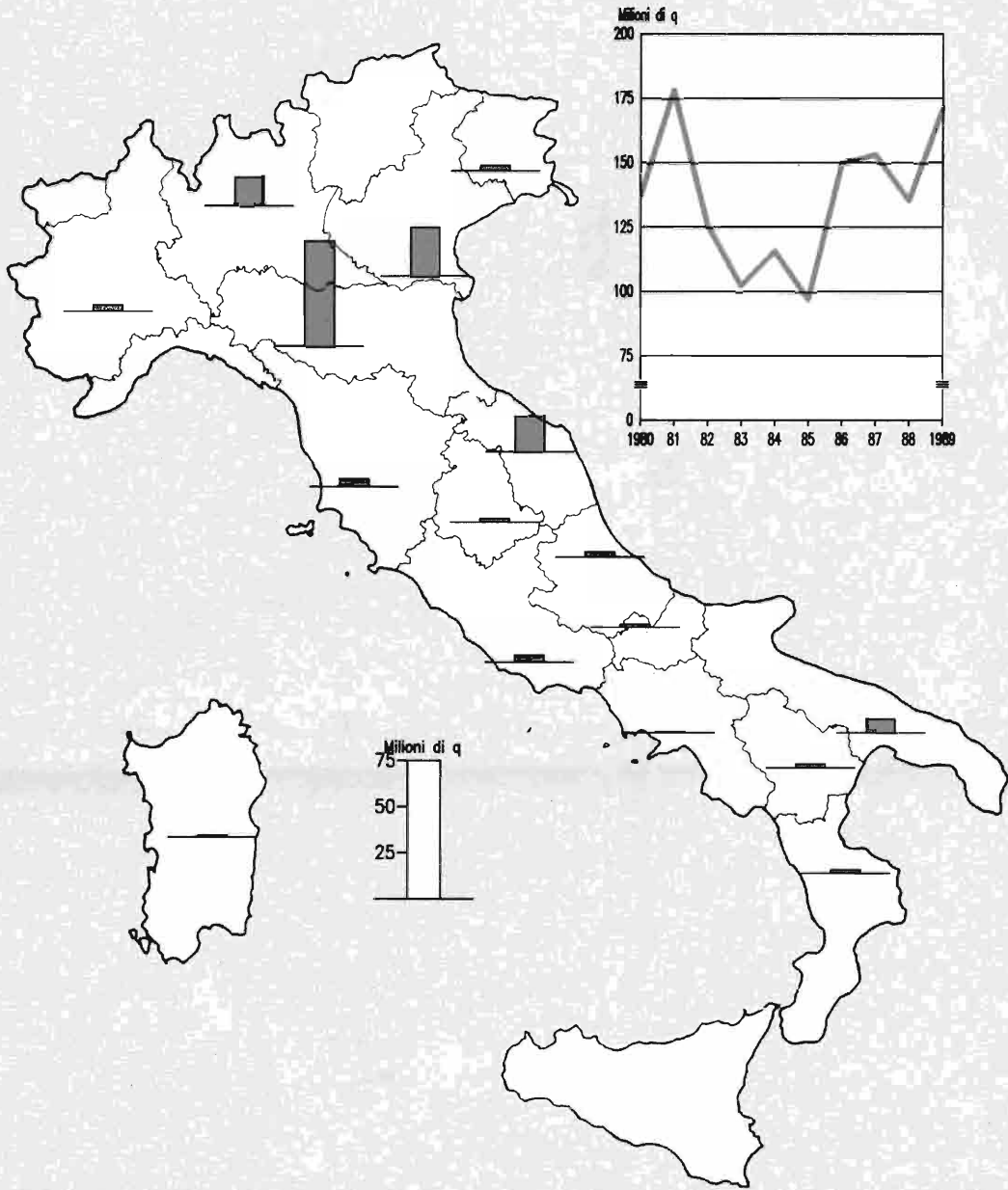


Tavola illustrata n. 11 - Produzione di barbabietole da zucchero - Anno 1989

# PRODUZIONE DI UVA

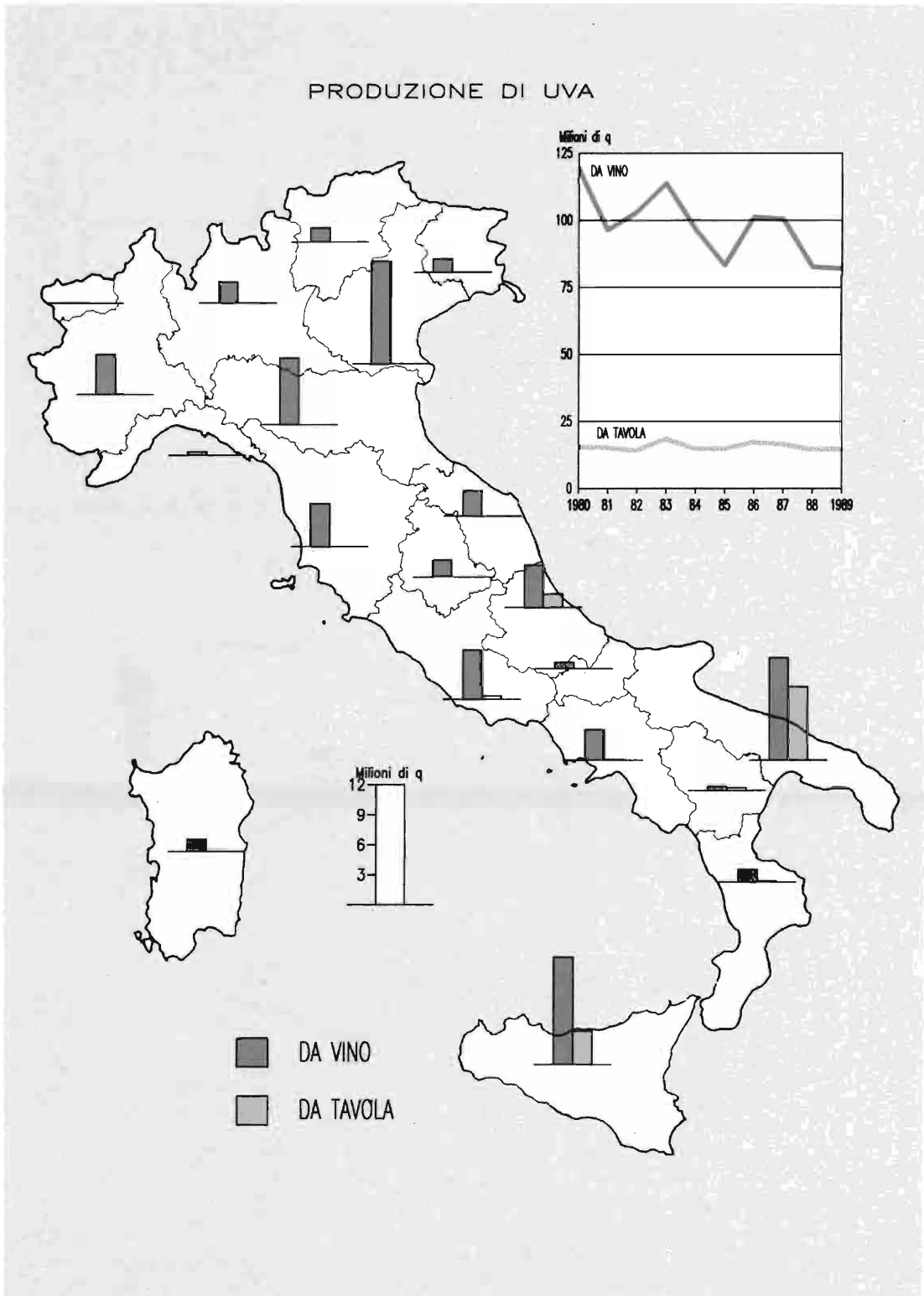


Tavola illustrata n. 12 - Produzione di uva - Anno 1989

# PRODUZIONE DI OLIVE

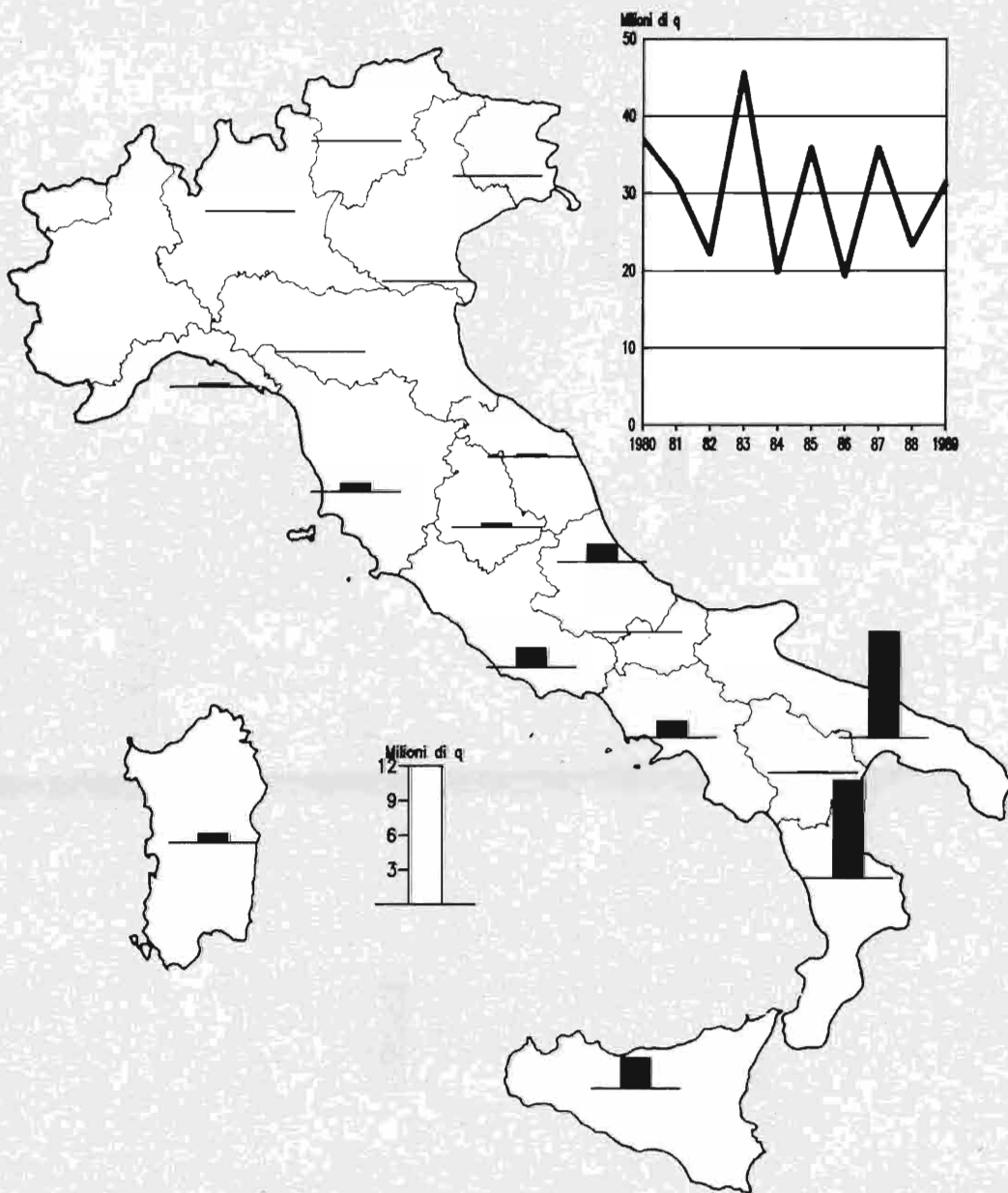


Tavola illustrata n. 13 - Produzione di olive - Anno 1989

# PRODUZIONE DI AGRUMI

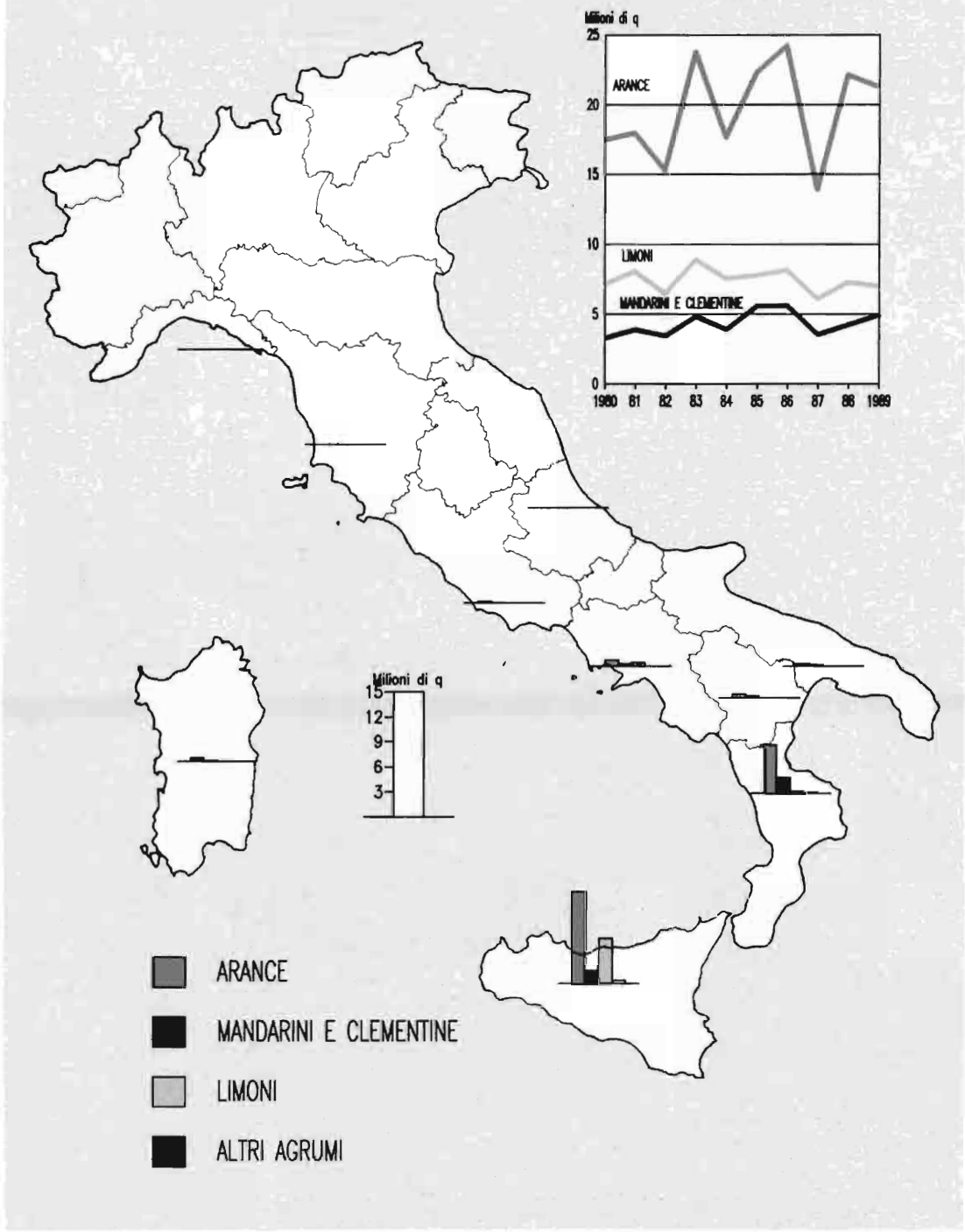


Tavola illustrata n. 14 - Produzione di agrumi - Anno 1989

# PRODUZIONE DI MELE

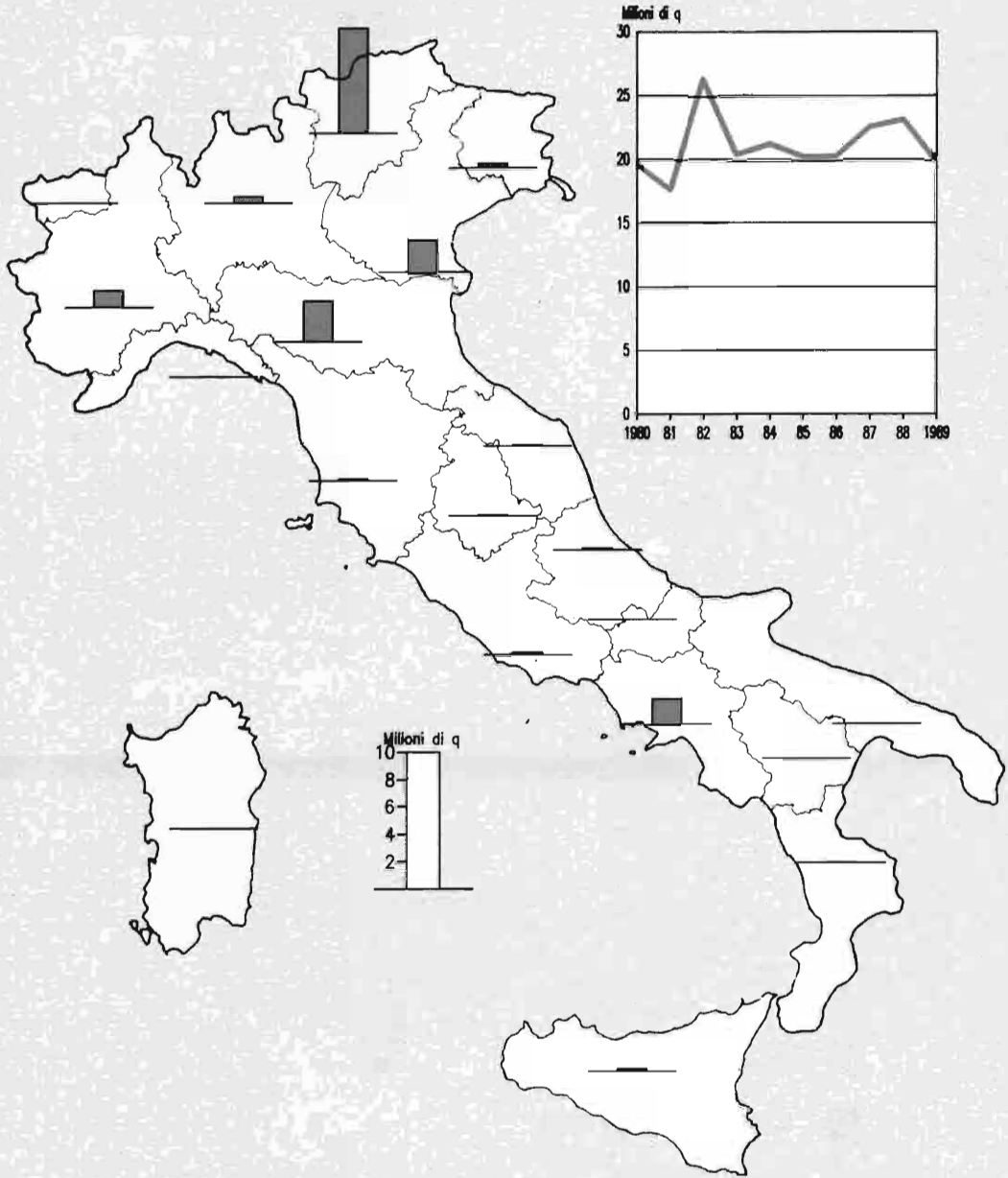


Tavola illustrata n. 15 - Produzione di frutta fresca - Mele - Anno 1989

# PRODUZIONE DI PERE

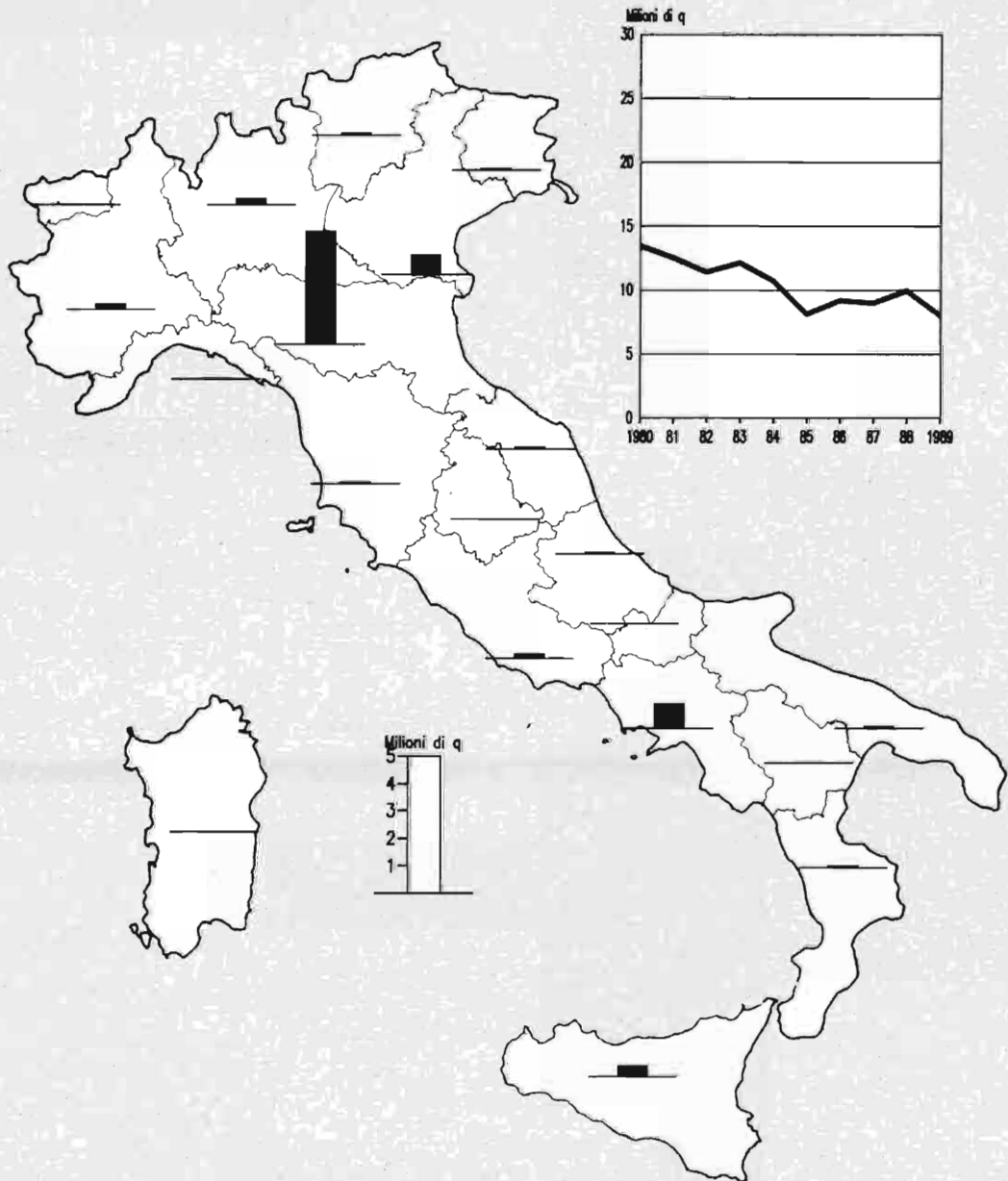


Tavola illustrata n. 16 - Produzione di frutta fresca - Pere - Anno 1989

## PRODUZIONE DI PESCHE

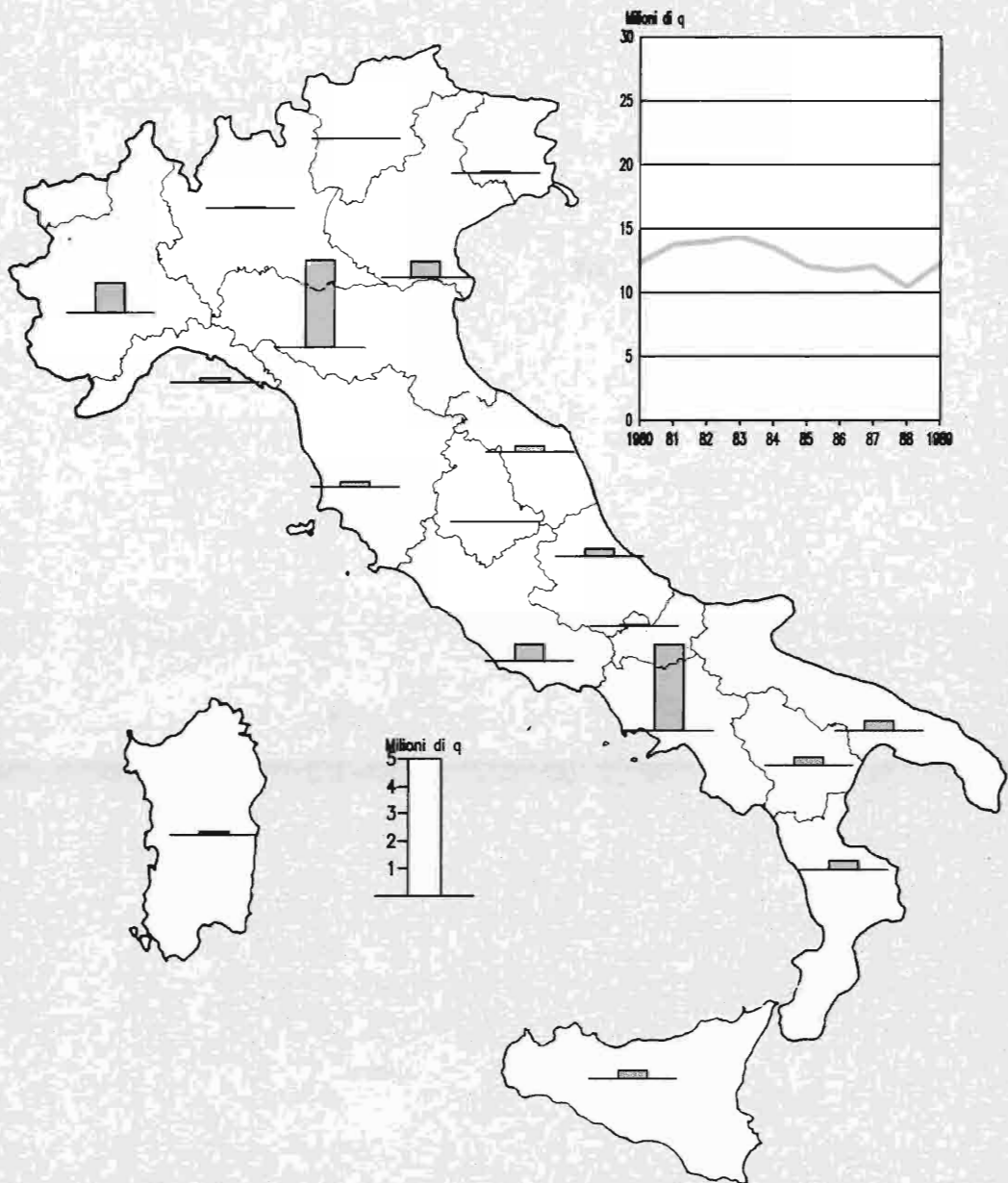


Tavola illustrata n. 17 - Produzione di frutta fresca - Pesche - Anno 1989



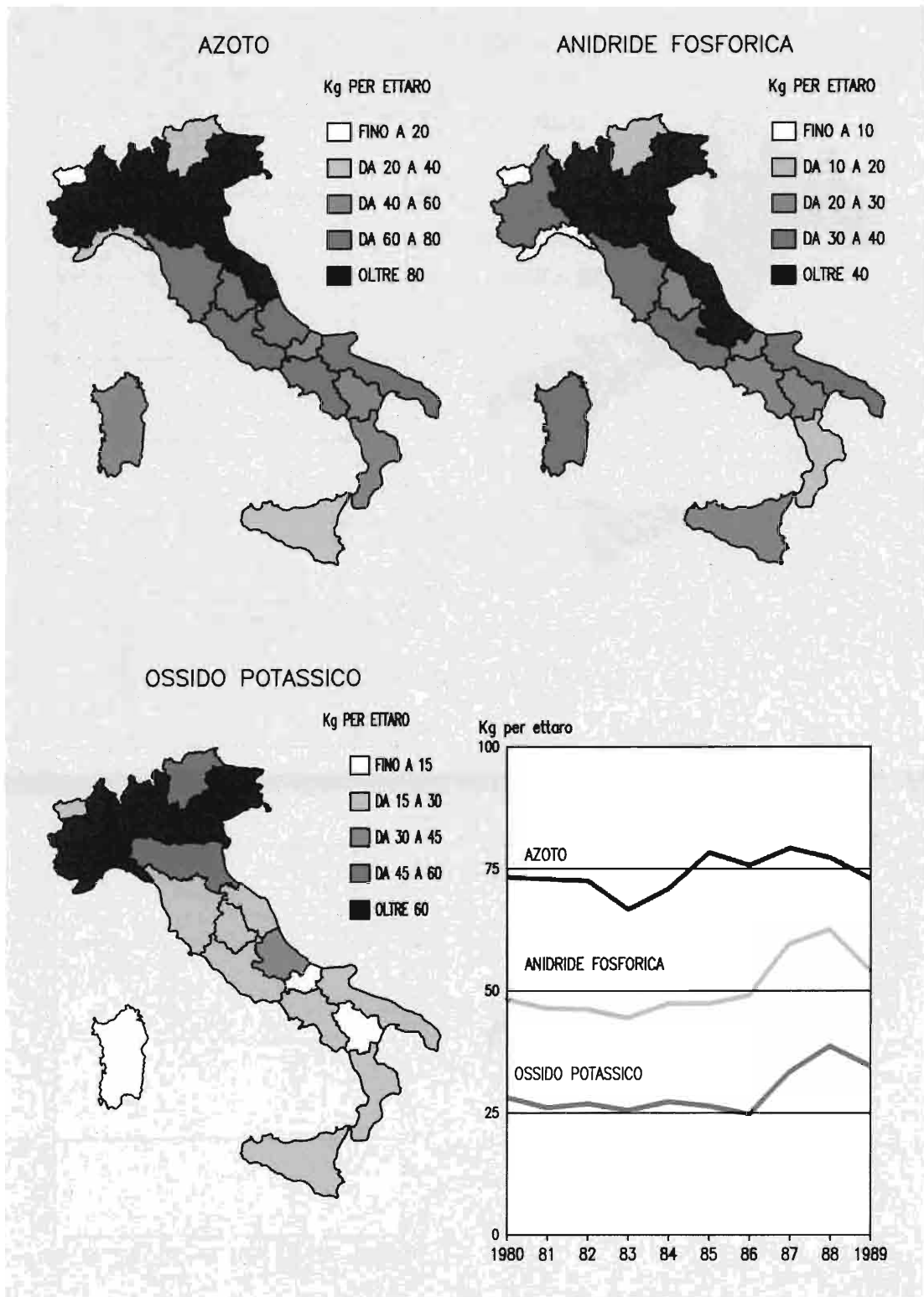
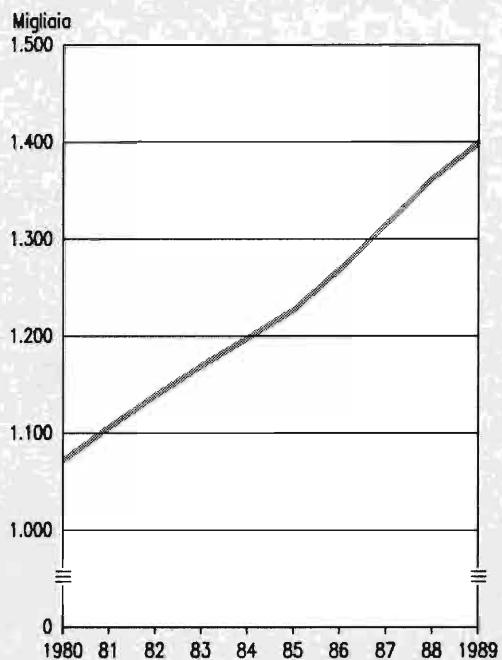
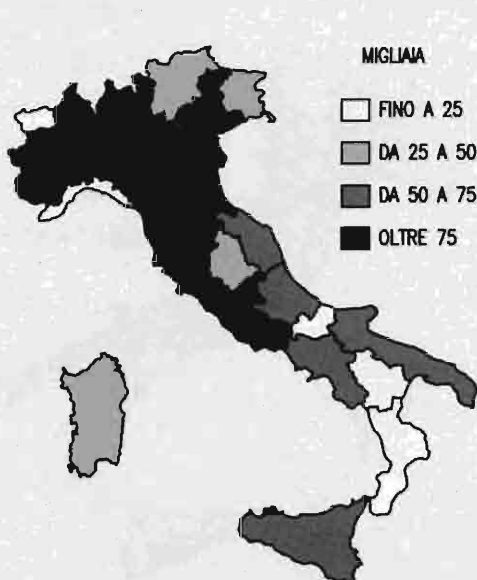


Tavola illustrata n. 18 - Concimi chimici distribuiti per il consumo - Elementi fertilizzanti distribuiti per ettaro di superficie concimabile - Anno 1989

## TRATTRICI



## CONSUMO DI COMBUSTIBILI

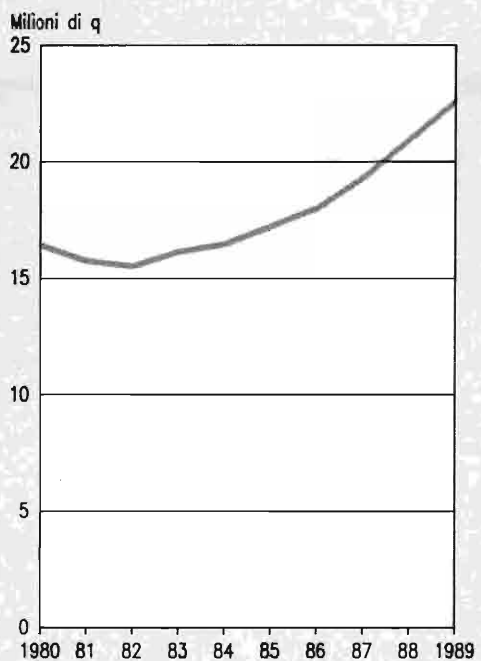
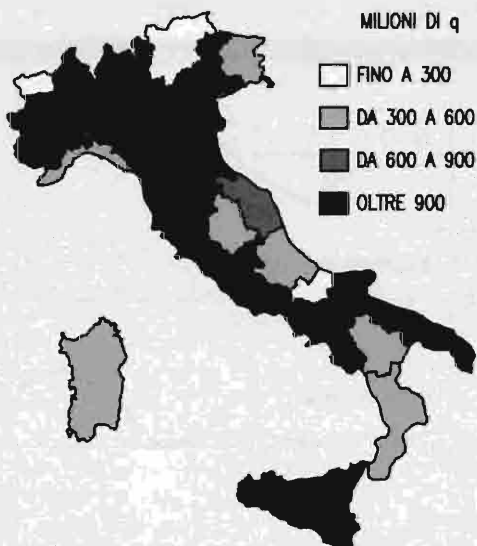


Tavola illustrata n. 19 - Trattori e combustibili per uso agricolo - Anno 1989

## **PUBBLICAZIONI ISTAT**

### **BOLLETTINO MENSILE DI STATISTICA**

La più completa ed autorevole raccolta di dati congiunturali concernenti l'evoluzione dei fenomeni demografici, sociali, economici e finanziari

*Abbonamento annuo L. 122.000 (Estero L. 147.000) Ogni fascicolo L. 16.000*

### **INDICATORI MENSILI**

Forniscono dati riassuntivi e tempestivi sull'andamento mensile dei principali fenomeni interessanti la vita nazionale

*Abbonamento annuo L. 31.000 (Estero L. 37.000) Ogni fascicolo L. 4.000*

### **NOTIZIARI ISTAT**

È attualmente in corso una radicale trasformazione della struttura del "Notiziario ISTAT" per cui, pur essendo stato fissato il prezzo di un singolo fascicolo (L. 1.700) valido per alcuni numeri eccezionali che potranno essere ancora pubblicati, non è previsto un canone di abbonamento.

Le informazioni sul sistema di diffusione sostitutivo dell'abbonamento saranno diffuse quanto prima.

### **INDICATORI TRIMESTRALI**

Conti economici trimestrali

*Abbonamento annuo L. 12.000 (Estero L. 14.000) Ogni fascicolo L. 4.000*

### **STATISTICA DEL COMMERCIO CON L'ESTERO**

Documentazione statistica ufficiale, a periodicità trimestrale, sul commercio dell'Italia con l'estero; fornisce, per tutte le merci comprese nella classificazione merceologica della tariffa dei dazi doganali, l'andamento delle importazioni e delle esportazioni da e per i principali Paesi

*Abbonamento annuo L. 105.000 (Estero L. 119.000) Ogni fascicolo L. 33.000*

*Abbonamento annuo cumulativo a tutti i periodici, compresa la "Statistica del commercio con l'estero": L. 243.000 (Estero L. 288.000); esclusa la "Statistica del commercio con l'estero" L. 149.000 (Estero L. 180.000)*

*Gli abbonamenti decorrono dal 1° gennaio anche se sottoscritti nel corso dell'anno. In tal caso l'abbonato riceverà i numeri dell'annata già pubblicati. L'abbonato ai periodici ISTAT ha diritto a ricevere gratuitamente i fascicoli non pervenutigli soltanto se ne segnalerà il mancato arrivo entro 10 giorni dal ricevimento del fascicolo successivo. Decorso tale termine, si spediscono solo contro rimessa dell'importo. Le variazioni di indirizzo devono essere segnalate dall'abbonato per iscritto. Nel sottoscrivere l'abbonamento cumulativo, gli interessati possono chiedere che l'ISTAT provveda, senza ulteriori richieste, all'invio di tutte le pubblicazioni non periodiche non appena liberate dalle stampe, contro assegno o con emissione di fattura, con lo sconto del 30%. Le singole pubblicazioni possono essere richieste direttamente all'Istituto nazionale di statistica (Via Cesare Balbo, 16 - 00100 Roma) versando il relativo importo, maggiorato del 10% per spese di spedizione, sul c/c postale n. 619007.*

*Tutti i prezzi sono riferiti all'anno 1992.*

### **ANNUARIO STATISTICO ITALIANO - Edizione 1991 - L. 49.000**

Sintetizza in semplici tabelle numeriche di facile lettura ed attraverso appropriate note illustrative e rappresentazioni grafiche, i dati fondamentali della vita economica, demografica e sociale e fornisce un quadro panoramico della corrispondente situazione degli altri principali Paesi del mondo.

### **COMPENDIO STATISTICO ITALIANO - Edizione 1991 - L. 24.000**

Sintetizza i risultati delle rilevazioni ed elaborazioni statistiche di maggior interesse nazionale.

### **ITALIAN STATISTICAL ABSTRACT - Edition 1992 - L. 25.000 (in corso di stampa)**

Fornisce i principali risultati delle rilevazioni ed elaborazioni statistiche concernenti la situazione sociale ed economica italiana - Edizione in lingua inglese.

### **I CONTI DEGLI ITALIANI - Vol. 25, edizione 1991 - L. 17.000**

Illustra in forma divulgativa i principali aspetti quantitativi dell'economia italiana.

### **LE REGIONI IN CIFRE - Edizione 1991 - Distribuzione gratuita**

Fornisce i dati delle singole regioni e delle due grandi ripartizioni geografiche: Nord-Centro e Mezzogiorno.

## **ANNUARI**

### **STATISTICHE DEMOGRAFICHE**

n. 34 - Anno 1985

Tomo 1, parte prima - Movimento e calcolo della popolazione secondo gli atti anagrafici - L. 11.000

Tomo 1, parte seconda - Iscrizioni e cancellazioni anagrafiche per trasferimento di residenza, 1984 - Espatriati e rimpatriati, 1985 - L. 9.500

n. 33/34 - Anni 1984 e 1985

Tomo 2, parte prima - Nascite e decessi - L. 38.000

Tomo 2, parte seconda - Matrimoni, separazioni e divorzi - L. 15.000

n. 35 - Anno 1986

Tomo 1, parte prima - Popolazione residente e movimento anagrafico dei Comuni - L. 11.500

Tomo 1, parte seconda - Iscrizioni e cancellazioni anagrafiche, 1985 e 1986 - Espatriati e rimpatriati, 1986 - L. 15.800

n. 36 - Anno 1987

Tomo 1, parte prima - Popolazione residente e movimento anagrafico dei Comuni - L. 18.900

Tomo 1, parte seconda - Iscrizioni e cancellazioni anagrafiche - Espatriati e rimpatriati, 1987 - L. 15.000

n. 35/36 - Anni 1986 e 1987

Tomo 2, parte prima - Nascite e decessi (*in preparazione*)

Tomo 2, parte seconda - Matrimoni, separazioni e divorzi - L. 16.000

Raccoglie i dati sulla dinamica demografica italiana, sia naturale che migratoria, nonché dei dati sintetici sul movimento annuale della popolazione residente anagrafica comunale e sul suo ammontare.

**POPOLAZIONE E MOVIMENTO ANAGRAFICO DEI COMUNI** - n. 2 - Anno 1989 - L. 20.000

Riporta i dati dell'ammontare della popolazione residente, desunti dall'analisi del movimento naturale e di quello migratorio, nonché la stima della popolazione residente per sesso ed età a livello regionale.

**MATRIMONI, SEPARAZIONI E DIVORZI** - n. 1 - Anno 1988 - L. 12.000

Contiene i dati sui matrimoni considerati secondo il rito di celebrazione, l'età, lo stato civile, il grado di istruzione, il settore di attività economica e la posizione nella professione degli sposi e dati sulle separazioni e divorzi esaminati sotto gli aspetti più propriamente socio-demografici.

**MOVIMENTO MIGRATORIO DELLA POPOLAZIONE RESIDENTE** - Iscrizioni e cancellazioni anagrafiche - Espatriati e rimpatriati - n. 1 - Anno 1988 - L. 17.000

Riporta i dati relativi alle iscrizioni e cancellazioni anagrafiche per trasferimento di residenza analizzati a livello provinciale e concernenti sia i movimenti tra Comuni italiani sia quelli con l'estero, definiti nel corso dell'anno 1988. Sono riportati, inoltre, i dati relativi ai cittadini italiani espatriati e rimpatriati nell'anno 1988, analizzati per Provincia e per Paese di destinazione o di provenienza.

**STATISTICHE DELLA SANITA'** - n. 4 - Anno 1988 - L. 25.000

Riunisce le statistiche sulle strutture e sull'attività degli Istituti di cura, sulle malattie infettive e diffuse soggette a denuncia obbligatoria, sulle interruzioni volontarie della gravidanza e sugli aborti spontanei.

**CAUSE DI MORTE** - n. 4 - Anno 1988 - L. 29.000

Raccoglie i dati relativi alle statistiche sulle cause di morte e di nati-mortalità.

**STATISTICHE DELLA PREVIDENZA, DELLA SANITA' E DELL'ASSISTENZA SOCIALE**

n. 29 - Anni 1988, 1989 - L. 22.000

Vengono illustrate alcune forme di attività svolte dai vari Istituti nel settore della previdenza sociale, i conti economici delle Unità Sanitarie Locali e degli Istituti ospedalieri pubblici, nonché i principali aspetti dell'assistenza sociale.

**STATISTICHE DELL'ISTRUZIONE** - n. 40 - Anno scolastico 1986-87

Tomo 1 - Dati analitici: nazionali, regionali e provinciali - L. 23.000

Tomo 2 - Dati riassuntivi comunali - L. 18.000

Quadro statistico completo ed aggiornato della situazione scolastica del Paese, attraverso dati sui vari rami d'insegnamento esaminati sotto i più interessanti aspetti dell'ordinamento degli studi e dei risultati conseguiti dagli iscritti.

**STATISTICHE DELLA SCUOLA MEDIA INFERIORE** - n. 1 - Anno scolastico 1987-88 - L. 13.000 (*in corso di stampa*)

Contiene i principali dati relativi alle unità scolastiche, alle aule utilizzate, alle classi, agli alunni iscritti e ripetenti per sesso e anno di corso, nonché al personale insegnante.

**STATISTICHE CULTURALI** - n. 31 - Anno 1989 - L. 17.000 (*in corso di stampa*)

Documentazione ufficiale completa sulle principali attività culturali concernenti, tra l'altro, la produzione libraria, la pubblicazione di riviste scientifiche, la stampa periodica e le biblioteche.

**STATISTICHE GIUDIZIARIE** - n. 37 - Anno 1989 - L. 44.000

Ampla documentazione statistica dell'attività giudiziaria nonché dei principali fenomeni in materia civile e penale nel campo della criminalità e degli Istituti di prevenzione e pena.

**STATISTICHE DELL'AGRICOLTURA, ZOOTECNIA E MEZZI DI PRODUZIONE** - n. 37 - Anno 1989 - L. 47.000

Contiene i dati relativi ai vari aspetti dell'agricoltura nazionale, nonché i dati sulla consistenza e produttività degli allevamenti.

**STATISTICHE FORESTALI - n. 42 - Anno 1989 - L. 17.000**

Fornisce un quadro completo sulla struttura delle foreste italiane e delle relative utilizzazioni legnose, unitamente ad alcuni aspetti economici.

**STATISTICHE METEOROLOGICHE - n. 24 - Anno 1983 - L. 15.800**

Raccoglie i dati relativi alle temperature, piovosità e altri fattori climatici rilevati da una rete di stazioni ed osservatori distribuiti nel territorio nazionale.

**STATISTICHE DELLA CACCIA E DELLA PESCA - n. 5 - Anno 1989 - L. 13.000**

Raccoglie i dati sull'attività della pesca e sulla consistenza del relativo naviglio, nonché su alcuni aspetti del settore venatorio.

**STATISTICHE INDUSTRIALI - n. 28 - Anni 1986 e 1987 - L. 41.000**

Nel suo genere, unica e veramente preziosa pubblicazione in cui sono organicamente raccolte tutte le informazioni statistiche fondamentali concernenti il complesso ed importante settore dell'industria.

**STATISTICHE DELL'ATTIVITA' EDILIZIA - n. 4 - Anno 1989 - L. 23.000 *(in corso di stampa)***

Fornisce i risultati del settore dell'attività edilizia relativamente ai fabbricati residenziali e non residenziali.

**STATISTICHE DELLE OPERE PUBBLICHE - n. 4 - Anno 1989 - L. 13.000 *(in corso di stampa)***

Statistica ufficiale delle opere pubbliche effettuate dallo Stato e da Enti pubblici, nonché da privati con finanziamento parziale dello Stato.

**STATISTICHE DEL COMMERCIO INTERNO - n. 31 - Anni 1988, 1989 - L. 12.000**

Fornisce i risultati delle rilevazioni correnti relativi al fenomeno della distribuzione. Vi figurano gli indici mensili delle vendite al minuto, nonché la più recente distribuzione per Comune delle licenze di esercizio.

**STATISTICHE DEL TURISMO - n. 4 - Anno 1989 - L. 12.000**

Descrive il sistema delle informazioni statistiche sul turismo ed espone, in un quadro organico, statistiche, dati ed indicatori aventi per oggetto i principali aspetti di questo fenomeno.

**STATISTICHE DELLA NAVIGAZIONE MARITTIMA - n. 44 - Anno 1989 - L. 22.000**

Contiene i dati statistici sul movimento dei natanti e del relativo carico avvenuto nei porti marittimi e negli altri approdi autorizzati del territorio nazionale.

**STATISTICA DEGLI INCIDENTI STRADALI - n. 38 - Anno 1990 - L. 22.000**

La più completa ed aggiornata raccolta di dati su una materia di viva attualità.

**STATISTICA ANNUALE DEL COMMERCIO CON L'ESTERO - n. 44 - Anno 1987**

Tomo 1 - Dati generali e riassuntivi - L. 41.000

Tomo 2 - Merci per Capitoli merceologici e Paesi

- Parte prima: da Cap. 1 a Cap. 24 - L. 14.000

- Parte seconda: da Cap. 25 a Cap. 40 - L. 18.000

- Parte terza: da Cap. 41 a Cap. 67 - L. 21.000

- Parte quarta: da Cap. 68 a Cap. 83 - L. 18.000

- Parte quinta: da Cap. 84 a Cap. 85 - L. 25.000

- Parte sesta: da Cap. 86 a Cap. 99 - L. 18.000

- Appendice: L. 10.000

Riporta i dati definitivi sull'andamento delle importazioni e delle esportazioni con l'analisi completa del movimento per merci e per Paesi. Nel tomo primo è riportata, tra l'altro, un'ampia documentazione sul movimento delle merci nei depositi doganali e sul commercio di transito.

**STATISTICHE DEI BILANCI DELLE AMMINISTRAZIONI REGIONALI, PROVINCIALI E COMUNALI - n. XXVII - Anno 1982 - L. 14.000**

Espone i dati relativi ai bilanci delle Amministrazioni, tenendo conto dell'aspetto contabile, funzionale ed amministrativo dei documenti contabili. Per le Amministrazioni provinciali e comunali è stata dedicata particolare attenzione ai dati riguardanti i servizi sociali, i settori d'intervento nel campo economico ed il personale.

**STATISTICHE DEL LAVORO - n. 26 - Anno 1984 - L. 12.000**

Organica ed aggiornata documentazione statistica su tutti i principali aspetti del mondo del lavoro.

**CONTABILITA' NAZIONALE - n. 15 - Anni 1960-85 - L. 17.000**

Contiene i dati sulla struttura e sulla evoluzione delle principali grandezze del sistema economico italiano.

## **COLLANA D'INFORMAZIONE**

### **Anno 1991**

- n. 32 - STRUTTURA E POTENZIALE PRODUTTIVO DELLE PRINCIPALI COLTIVAZIONI LEGNOSE AGRARIE - Anno 1987 (PUGLIA) - L. 12.000
- n. 33 - STRUTTURA E POTENZIALE PRODUTTIVO DELLE PRINCIPALI COLTIVAZIONI LEGNOSE AGRARIE - Anno 1987 (SICILIA) - L. 12.000
- n. 34 - STRUTTURA E POTENZIALE PRODUTTIVO DELLE PRINCIPALI COLTIVAZIONI LEGNOSE AGRARIE - Anno 1987 (TOSCANA) - L. 12.000
- n. 35 - STRUTTURA E POTENZIALE PRODUTTIVO DELLE PRINCIPALI COLTIVAZIONI LEGNOSE AGRARIE - Anno 1987 (BASILICATA) - L. 12.000
- n. 36 - STRUTTURA E POTENZIALE PRODUTTIVO DELLE PRINCIPALI COLTIVAZIONI LEGNOSE AGRARIE - Anno 1987 (LOMBARDIA) - L. 12.000
- n. 37 - STRUTTURA E POTENZIALE PRODUTTIVO DELLE PRINCIPALI COLTIVAZIONI LEGNOSE AGRARIE - Anno 1987 (MARCHE) - L. 12.000
- n. 38 - CONTI ECONOMICI NAZIONALI - Anni 1970-90 - L. 12.000
- n. 39 - VALORE AGGIUNTO DELL'AGRICOLTURA PER REGIONE - Anni 1980-90 - L. 16.000
- n. 40 - STRUTTURA E POTENZIALE PRODUTTIVO DELLE PRINCIPALI COLTIVAZIONI LEGNOSE AGRARIE - Anno 1987 (ABRUZZI) - L. 12.000
- n. 41 - STRUTTURA E POTENZIALE PRODUTTIVO DELLE PRINCIPALI COLTIVAZIONI LEGNOSE AGRARIE - Anno 1987 (LIGURIA) - L. 12.000
- n. 42 - OCCUPAZIONE E REDDITI DA LAVORO DIPENDENTE - Anni 1980-90 - L. 22.000
- n. 43 - TAVOLA INTERSETTORIALE DELL'ECONOMIA ITALIANA - Anno 1985 - L.22.000
- n. 44 - RILEVAZIONE DELLE FORZE DI LAVORO - Luglio 1990 - L. 12.000
- n. 45 - CONTI ECONOMICI DELLE IMPRESE CON MENO DI 10 ADDETTI - Anni 1986 e 1988 - L. 16.000
- n. 46 - STRUTTURA E POTENZIALE PRODUTTIVO DELLE PRINCIPALI COLTIVAZIONI LEGNOSE AGRARIE - Anno 1987 (CALABRIA) - L. 12.000
- n. 47 - STATISTICHE DELL'AGRICOLTURA, ZOOTECNIA E MEZZI DI PRODUZIONE - Anni 1989-1990 - Dati provvisori - L. 12.000
- n. 48 - STRUTTURA E POTENZIALE PRODUTTIVO DELLE PRINCIPALI COLTIVAZIONI LEGNOSE AGRARIE - Anno 1987 (BOLZANO-BOZEN) - L. 12.000
- n. 49 - STRUTTURA E POTENZIALE PRODUTTIVO DELLE PRINCIPALI COLTIVAZIONI LEGNOSE AGRARIE - Anno 1987 (TRENTO) - L. 12.000
- n. 50 - STRUTTURA E POTENZIALE PRODUTTIVO DELLE PRINCIPALI COLTIVAZIONI LEGNOSE AGRARIE - Anno 1987 (VALLE D'AOSTA) - L. 12.000

### **Anno 1992**

- n. 1 - I CONSUMI DELLE FAMIGLIE - Anno 1989 - L. 31.000
- n. 2 - STATISTICHE DELL'ISTRUZIONE UNIVERSITARIA - Anni accademici 1987-88, 1988-89, 1989-90 - L. 17.000
- n. 3 - STATISTICHE DELL'ISTRUZIONE - Dati sommari dell'anno scolastico 1990-91 - L. 17.000
- n. 4 - STATISTICHE DELLA COOPERAZIONE AGRICOLA - Anno 1989 - L. 13.000 *(in corso di stampa)*
- n. 5 - LE AZIENDE AGRICOLE SECONDO LA CLASSIFICAZIONE TIPOLOGICA - Anno 1988 - L. 27.000 *(in corso di stampa)*
- n. 6 - I CONSUMI DELLE FAMIGLIE - Anno 1990 - L. 31.000 *(in corso di stampa)*
- n. 7 - STRUTTURA E POTENZIALE PRODUTTIVO DELLE PRINCIPALI COLTIVAZIONI LEGNOSE AGRARIE - Anno 1987 (UMBRIA) - L. 12.000 *(in corso di stampa)*
- n. 8 - STRUTTURA E POTENZIALE PRODUTTIVO DELLE PRINCIPALI COLTIVAZIONI LEGNOSE AGRARIE - Anno 1987 (MOLISE) - L. 12.000 *(in corso di stampa)*
- n. 9 - STATISTICHE DEI TRASPORTI MARITTIMI NEI PORTI ITALIANI - Anno 1990 - L. 13.000 *(in corso di stampa)*

## **NOTE E RELAZIONI**

### **Anno 1989**

- n. 1 - MANUALE DI TECNICHE DI INDAGINE (n. 7 fascicoli)
  - 1. Pianificazione della produzione dei dati - L. 10.000 - 2. Il questionario: progettazione, redazione e verifica - L. 11.000 - 3. Tecniche di somministrazione del questionario - L. 11.000 - 4. Tecniche di campionamento: teoria e pratica - L. 20.000 - 5. Tecniche di stima della varianza campionaria - L. 16.000 - 6. Il sistema di controllo della qualità dei dati - L. 23.000 - 7. Le rappresentazioni grafiche di dati statistici - L. 15.000
- n. 2 - DISTRIBUZIONE PER ETA' DELLA POPOLAZIONE SCOLASTICA - Anno scolastico 1984-85 - L. 10.000
- n. 3 - LA CRIMINALITA' ATTRAVERSO LE STATISTICHE - Anni 1971-87 - L. 14.000
- n. 4 - PREVISIONI DELLA POPOLAZIONE RESIDENTE PER SESSO, ETA' E REGIONE - Base 1-1-1988
  - Tomo 1 - L. 18.000
  - Tomo 2 - L. 38.000
- n. 5 - STATISTICHE SUI MINORENNI - Anni 1984-86 - L. 18.000
- n. 6 - ANALISI DELLE FONTI STATISTICHE PER LA MISURA DELL'IMMIGRAZIONE STRANIERA IN ITALIA: ESAME E PROPOSTE - L. 10.000
- n. 7 - NUMERI INDICI DEI PREZZI ALLA PRODUZIONE DEI PRODOTTI INDUSTRIALI - Base 1980 = 100 - L. 10.000

### **Anno 1990**

- n. 1 - METODOLOGIA E ANALISI DEI RISULTATI DELL'INDAGINE SULLE COLTIVAZIONI LEGNOSE AGRARIE - Anno 1987 - L. 11.000
- n. 2 - LA MORTALITA' DIFFERENZIALE SECONDO ALCUNI FATTORI SOCIO-ECONOMICI - Anni 1981-82 - L. 11.000

### **Anno 1991**

- n. 1 - GLI IMMIGRATI PRESENTI IN ITALIA - UNA STIMA PER L'ANNO 1989 - L. 12.000
- n. 2 - INDAGINE STATISTICA SULLE CONDIZIONI DI SALUTE DELLA POPOLAZIONE E SUL RICORSO AI SERVIZI SANITARI (Novembre 1986 - Aprile 1987) - L. 22.000

## **METODI E NORME**

### **Serie A**

- n. 18 - NUMERI INDICI DEL COSTO DI COSTRUZIONE DI UN FABBRICATO RESIDENZIALE: Base 1976 = 100 - L. 1.500
- n. 20 - NUMERI INDICI DEI PREZZI: Base 1980 = 100 - L. 4.500
- n. 21 - NUMERI INDICI DEI PREZZI DEI PRODOTTI VENDUTI E DEI BENI ACQUISTATI DAGLI AGRICOLTORI: Base 1980 = 100 - L. 5.000
- n. 23 - NUMERI INDICI DEI PREZZI AL CONSUMO: Base 1985 = 100 - L. 6.300
- n. 25 - NUMERI INDICI DELLA PRODUZIONE INDUSTRIALE: Base 1985 = 100 - L. 11.000
- n. 26 - NUMERI INDICI DEI PREZZI ALLA PRODUZIONE DEI PRODOTTI INDUSTRIALI: Base 1980 = 100 - L. 11.000
- n. 27 - NUMERI INDICI DEL FATTURATO, DEGLI ORDINATIVI E DELLA CONSISTENZA DEGLI ORDINATIVI: Base 1985 = 100 - L. 11.000
- n. 28 - NUMERI INDICI DEI PREZZI PRATICATI DAI GROSSISTI: Base 1989 = 100 - L. 12.000

### **Serie B**

- n. 21 - ISTRUZIONI PER LA RILEVAZIONE STATISTICA DEL MOVIMENTO DELLA POPOLAZIONE - L. 4.000
- n. 22 - ISTRUZIONI PER LA RILEVAZIONE DEI DATI DELLE STATISTICHE FORESTALI - L. 6.000
- n. 23 - ISTRUZIONI PER LA RILEVAZIONE DELL'ATTIVITA' EDILIZIA - L. 8.400
- n. 24 - ISTRUZIONI PER LE RILEVAZIONI DELLE STATISTICHE GIUDIZIARIE  
Tomo 1 - Procedura di rilevazione - L. 15.800  
Tomo 2 - Modelli di rilevazione - L. 15.800
- n. 25 - MANUALE PER LA PROGETTAZIONE DEI DATI STATISTICI - L. 10.000
- n. 26 - ISTRUZIONI PER LE COMMISSIONI COMUNALI DI CONTROLLO DELLE RILEVAZIONI DEI PREZZI AL CONSUMO - L. 10.000
- n. 27 - ISTRUZIONI PER LA RILEVAZIONE DELLE OPERE PUBBLICHE - L. 11.000
- n. 28 - ISTRUZIONI PER LA RILEVAZIONE STATISTICA DEGLI INCIDENTI STRADALI - L. 11.000
- n. 29 - ANAGRAFE DELLA POPOLAZIONE - L. 13.000 (*in corso di stampa*)

### **Serie C**

- n. 10 - CLASSIFICAZIONI DELLE MALATTIE, TRAUMATISMI E CAUSE DI MORTE - Ristampa 1986  
Vol. 1: Introduzione e parte sistematica - L. 16.000  
Vol. 2: Indici alfabetici - L. 25.000
- n. 11 - CLASSIFICAZIONE DELLE ATTIVITA' ECONOMICHE - Edizione 1991 - L. 25.000
- n. 12 - CLASSIFICAZIONE DELLE PROFESSIONI - Edizione 1991 - L. 22.000

## **ANNALI DI STATISTICA**

### **Serie IX**

- Vol. 1 - ATTI DEL 2° CONVEGNO SULL'INFORMAZIONE STATISTICA IN ITALIA (Roma, 17-19 giugno 1981) - L. 10.000
- Vol. 3 - STUDI STATISTICI SUI CONSUMI - Dati dal 1959 al 1974 - L. 9.500
- Vol. 5 - ATTI DEL SEMINARIO SULLA VALUTAZIONE DEI RISULTATI E DELLA METODOLOGIA DEI CENSIMENTI (Roma, 7-11 maggio 1984) - L. 25.000
- Vol. 6 - ATTI DEL CONVEGNO "LA FAMIGLIA IN ITALIA" (Roma, 29-30 ottobre 1985) - L. 14.000
- Vol. 7 - ATTI DEL CONVEGNO SULL'INFORMAZIONE STATISTICA E I PROCESSI DECISIONALI (Roma, 11-12 dicembre 1986) - L. 15.000
- Vol. 8 - ATTI DEL SEMINARIO SULLE STATISTICHE ECOLOGICHE (Roma, 28 marzo-1 aprile 1988) - L. 23.000
- Vol. 9 - NUOVA CONTABILITA' NAZIONALE - L. 23.000
- Vol. 10 - ATTI DELLA GIORNATA DI STUDIO SUL CAMPIONAMENTO STATISTICO (Roma, 27 Aprile 1989) - L. 25.000
- Vol. 11 - FORZE DI LAVORO: DISEGNO DELL'INDAGINE E ANALISI STRUTTURALI - L. 29.000

### **Serie X**

- Vol. 1 - ATTI DELLE PRIME GIORNATE DI STUDIO SU AVANZAMENTI METODOLOGICI E STATISTICHE UFFICIALI (Roma, 13-14 dicembre 1990) - L. 31.000 (*in corso di stampa*)

## CENSIMENTI

12° CENSIMENTO GENERALE DELLA POPOLAZIONE - 25 ottobre 1981

DATI SULLE CARATTERISTICHE STRUTTURALI DELLA POPOLAZIONE E DELLE ABITAZIONI - Campione al 2% dei fogli di famiglia - Dati provvisori - L. 5.000

Vol. I - Primi risultati provinciali e comunali sulla popolazione e sulle abitazioni (*dati provvisori*) - L. 6.500

Vol. II - Dati sulle caratteristiche strutturali della popolazione e delle abitazioni:

Tomo 1 - Fascicoli provinciali - Prezzi vari

Tomo 2 - Fascicoli regionali - Prezzi vari

Tomo 3 - Fascicolo nazionale - Italia - L. 25.000

Vol. III - Popolazione delle frazioni geografiche e delle località abitate dei comuni - Fascicoli regionali e nazionale - Prezzi vari

Vol. IV - Atti del censimento - L. 26.500

Vol. V - Relazione generale sul censimento - L. 25.000

POPOLAZIONE LEGALE DEI COMUNI - L. 8.000

6° CENSIMENTO GENERALE DELL'INDUSTRIA, DEL COMMERCIO, DEI SERVIZI E DELL'ARTIGIANATO - 26 ottobre 1981

Vol. I - Primi risultati sulle imprese e sulle unità locali - Dati provvisori

Tomo 1 - Dati nazionali, regionali e provinciali (*esaurito*)

Tomo 2 - Dati comunali (*esaurito*)

Vol. II - Dati sulle caratteristiche strutturali delle imprese e delle unità locali

Tomo 1 - Fascicoli provinciali - Prezzi vari

Tomo 2 - Fascicoli regionali - Prezzi vari

Tomo 3 - Fascicolo nazionale - Italia - L. 14.000

Vol. III - Atti del censimento - L. 11.000

Vol. IV - Relazione generale sul censimento - L. 26.500

4° CENSIMENTO GENERALE DELL'AGRICOLTURA - 21 ottobre 1990

CARATTERISTICHE DELLE AZIENDE AGRICOLE - Fascicolo nazionale - Risultati provvisori - L. 30.000

CARATTERISTICHE STRUTTURALI DELLE AZIENDE AGRICOLE - Fascicoli provinciali: Aosta L. 19.500; Trento L. 28.000; Gorizia L. 20.500; Verona L. 28.000; Savona L. 28.000; Siena L. 28.000; Ravenna L. 20.500

STRUTTURA DELLE TAVOLE STATISTICHE - Distribuzione gratuita

## ALTRE

INFORMAZIONE STATISTICA - Parliamone con l'ISTAT - Edizione 1988 - L. 12.000

CONOSCERE L'ITALIA - INTRODUCING ITALY - Edizione 1991 - Distribuzione gratuita

SOMMARIO DI STATISTICHE STORICHE - 1926-1985 - L. 35.000

ATLANTE STATISTICO ITALIANO 1988 - L. 50.000

COMUNI, COMUNITA' MONTANE, REGIONI AGRARIE AL 31 DICEMBRE 1988 - Edizione 1990 - L. 20.000

ELENCO DEI COMUNI AL 31 MAGGIO 1991 - Edizione 1991 - L. 15.000

STATISTICHE AMBIENTALI - Vol. 2, - Edizione 1991 - L. 22.000

POPOLAZIONE RESIDENTE E PRESENTE DEI COMUNI - Censimenti dal 1861 al 1981 - L. 14.000

SOMMARIO STORICO DI STATISTICHE SULLA POPOLAZIONE - Anni 1951-87 - L. 41.000

IMMAGINI DELLA SOCIETA' ITALIANA - Edizione 1988 - L. 30.000

SINTESI DELLA VITA SOCIALE ITALIANA - Edizione 1990 - L. 15.000

L'ITALIA DEI CENSIMENTI - L. 10.000

CENSIMENTO DEGLI IMPIANTI SPORTIVI 1989 - Edizione 1991

Volume 1 - Italia L. 22.000

Volume 2 - Fascicoli regionali L. 12.000

MORTALITA' PER CAUSA E UNITA' SANITARIA LOCALE - Anni 1980-82 - L. 35.000

ELEZIONI DELLA CAMERA DEI DEPUTATI E DEL SENATO DELLA REPUBBLICA, 14 giugno 1987 - L. 10.000

45 ANNI DI ELEZIONI IN ITALIA 1946-90 - Edizione 1990 - L. 20.000

IL VALORE DELLA LIRA DAL 1861 al 1982 - L. 5.000

STATISTICHE SULLA AMMINISTRAZIONE PUBBLICA - Anni 1988-89 - L. 31.000 (*in corso di stampa*)

CONTI ECONOMICI REGIONALI - Anno 1988 - Edizione 1991 - L. 3.700

MANUALE PER GLI UTENTI DEGLI ARCHIVI PDG - Edizione 1991 - L. 12.000



Stampato  
a Roma  
dalla Sy.Da.Co. - System Graphic s.r.l.  
Aprile 1992





**statistiche  
dell'agricoltura,  
zootecnia e mezzi  
di produzione  
anno 1989**

Nel presente volume sono contenuti i risultati definitivi delle rilevazioni statistiche nel settore agricolo.

I dati delle coltivazioni erbacee ed arboree, riguardanti la superficie e la produzione delle singole coltivazioni, fanno riferimento territorialmente alle province e temporalmente all'annata agraria novembre 1988 - ottobre 1989.

Per il comparto zootecnico, i dati per l'anno 1989 si riferiscono alla consistenza del bestiame, alla produzione del latte, dei prodotti lattiero-caseari ed alla macellazione, per specie e categoria.

I mezzi di produzione rappresentati da sementi, concimi minerali, prodotti fitoiatrici e altri beni e servizi acquistati dagli agricoltori, sono analizzati, sempre con riferimento all'anno 1989, a livello provinciale.

Il quadro settoriale è completato dai principali dati di natura strettamente economica come la produzione lorda vendibile, i prezzi medi e gli scambi di merci con l'estero.

Il volume, infine, consente, attraverso le rappresentazioni grafiche e le serie storiche, l'analisi dei principali fenomeni in campo agricolo.

**istat**

BIBLIOTECA (orario: 9-13)  
Via C. Balbo, 16 - 00184 Roma  
Tel. 06/4673.2380-4673.2384

CENTRO DIFFUSIONE-LIBRERIA ISTAT  
Via C. Balbo, 11a - 00184 Roma  
Tel. 06/4827666-4824796

030189370000

**L. 47.000**