


MINISTERO DI AGRICOLTURA, INDUSTRIA E COMMERCIO.  
DIREZIONE GENERALE DELLA STATISTICA.

# ANNALI DI STATISTICA.

SERIE 3<sup>a</sup> — VOL. 8.





# INDICE

DELLE

## MATERIE CONTENUTE NEL PRESENTE VOLUME.

	Pag.
<b>I. Statistica della stampa periodica al 1° gennaio 1883.</b>	
INTRODUZIONE . . . . .	1
Confronti internazionali con appendice.	
Austria-Ungheria . . . . .	Pag. 9 e 157
Francia . . . . .	10 —
Gran Bretagna e Irlanda . . . . .	11 —
Stati Uniti d'America . . . . .	15 —
Impero Germanico . . . . .	16 e 161
Belgio . . . . .	17 —
Svizzera . . . . .	19 —
Svezia . . . . .	— 159
Danimarca . . . . .	— 161
<b>TAVOLE.</b>	
Tav. I. — Classificazione per comuni e provincie dei giornali e delle riviste periodiche esistenti al 1° gennaio 1883 secondo la periodicità, la materia e l'anno di fondazione.	
A. Classificazione secondo la periodicità . . . . .	23
B.     "     "     la materia . . . . .	32
C.     "     "     l'anno di fondazione. . . . .	41
Tav. II. — Elenco per comuni dei giornali e delle riviste periodiche esistenti al 1° gennaio 1883 . . . . .	50
<b>II. Delle forme frenopatiche nelle classi agiate.</b> — Studio del professore <i>Angelo M. . . . .</i>	
I. Avve . . . . .	99
II. Dell'acne . . . . .	101
III. Qual sesso predom . . . . .	101
IV. Della recidività . . . . .	102

	Pag.
V. Dell'età nei pazzi agiati . . . . .	163
VI. Dello stato civile nei pazzi agiati . . . . .	164
VII. Della religione nei pazzi agiati . . . . .	165
VIII. Dell'istruzione nei pazzi agiati . . . . .	166
IX. Forme frenopatiche nei manicomi privati . . . . .	167
a) Frenastonio . . . . .	168
b) Pazzia morale e pazzia ciclica . . . . .	169
c) Mania e Melancolia . . . . .	111
c bis) Mania furiosa . . . . .	111
d) Monomania . . . . .	112
e) Demenza . . . . .	112
f) Frenosi sensoria . . . . .	113
g) Frenosi isterica o puerperale . . . . .	114
h) Frenosi epilettica . . . . .	114
i) Frenosi alcoolica . . . . .	115
k) Frenosi pellagrosa . . . . .	115
l) Frenosi paralitica . . . . .	116
m) Frenosi senile . . . . .	116
IXbis Suicidi o Sitofobi . . . . .	117
X. Conclusione . . . . .	118


### III. Note di statistica antropometrica italiana.

Classificazione delle stature o determinazione della statura media dei coscritti delle leve di terra negli anni 1875-79, per ogni circondario del Regno.

TAVOLE compilate dal dottor RIBOLFO LAVI sui dati contenuti nelle relazioni annuali della Direzione generale delle leve (con tre carte) 119

# STATISTICA DELLA STAMPA PERIODICA

al 1° gennaio 1883.



# STATISTICA DELLA STAMPA PERIODICA

AL 1° GENNAIO 1883.

---

La presente statistica è compilata sulle notizie raccolte dal Ministero dell'interno, rivedute in seguito dalle Prefetture, le quali procedettero ad una rigorosa eliminazione dei giornali e delle riviste, delle quali era stata bensì notificata la fondazione, ma che avevano cessato di esistere anteriormente al 1° gennaio 1883.

Della stampa periodica trattarono con qualche estensione il signor G. Ottino in un'opera scritta per incarico del Presidente dell'Associazione tipografico-libreraria italiana, e d'accordo col Ministro di agricoltura, intitolata: *La stampa periodica, il commercio dei libri e la tipografia in Italia*, Milano 1875, e la *Strenna-Album dell'Associazione della stampa periodica in Italia*, Roma 1881 (a pag. 255); e a queste due opere rinviamo il lettore che desiderasse di conoscere le origini e il progresso della stampa periodica in Italia. Qui ci limitiamo a togliere dalla prima (a pag. 11) poche notizie statistiche retrospettive sul numero dei periodici in Italia in diversi tempi del presente secolo.

Secondo le notizie raccolte dall'Ottino, si sarebbero contati in Italia:

nel 1836 . . . . .	n.° 185	periodici
» 1845 . . . . .	» 220	»
» 1856 . . . . .	» 311	»
» 1864 . . . . .	» 450	»
» 1870 . . . . .	» 723	»
» 1871 . . . . .	» 765	»
» 1873 . . . . .	» 1127	»

In seguito fu pubblicato per qualche anno un catalogo nominativo dei giornali nel *Calendario generale del Regno*.

Alla fine del 1880 i giornali e le riviste periodiche erano 1454, secondo la statistica fatta della Direzione della statistica del Regno.

Secondo le ricerche più recenti, il primo gennaio del 1883 si enumeravano 1378 tra giornali e riviste.

La presente statistica distingue i giornali:

- 1° secondo la loro periodicità;
- 2° secondo la loro natura;
- 3° secondo l'anno della loro fondazione.

Paragonando il numero dei giornali o delle riviste colla popolazione dei singoli compartimenti, secondo il censimento del 1881, si ha la seguente distribuzione:

Lombardia . . . . .	217	ossia un giornale ogni	18.991 abitanti
Roma . . . . .	210	>	>
Piemonte . . . . .	178	>	>
Campania . . . . .	153	>	>
Toscana . . . . .	153	>	>
Emilia . . . . .	108	>	>
Veneto . . . . .	90	>	>
Sicilia . . . . .	71	>	>
Liguria . . . . .	52	>	>
Marche . . . . .	37	>	>
Puglie . . . . .	33	>	>
Calabrie . . . . .	35	>	>
Abruzzi e Molise . . . . .	20	>	>
Sardegna . . . . .	13	>	>
Umbria . . . . .	10	>	>
Basilicata . . . . .	5	>	>

Fra le provincie figura in prima linea quella di Roma, con 210 periodici. Seguono poi le provincie di Milano (149), di Napoli (127), di Torino (107), di Firenze (90), di Genova (44), di Bologna (39), di Venezia (27), di Alessandria (26), di Palermo e di Novara (24). Ultime sono quelle di Grosseto e di Rovigo (con un solo giornale per ciascuna, settimanale nella prima, mensile nella seconda).

Se si prendono a considerare i soli Comuni capoluoghi di provincia, si ha una distribuzione, in scala discendente, assai simile alla prima.

Dei 210 giornali e riviste della provincia di Roma, 200 si pubblicano nella capitale; Milano conta essa sola 141 periodici dei 149 che si pubblicano in tutta la sua provincia; Napoli ne ha 120 sopra 127. Un accentramento simile si osserva per le provincie di Torino, Firenze, ecc.

Per la provincia di Palermo la preponderanza del Comune capoluogo è assoluta, giacchè non si pubblica verun giornale nei Comuni minori.



Ecco i 22 comuni, nei quali si pubblicava maggior numero di periodici al 1° gennaio 1883:

Roma . . . . .	300
Milano . . . . .	141
Napoli . . . . .	120
Torino . . . . .	94
Firenze . . . . .	79
Bologna . . . . .	37
Genova . . . . .	35
Venezia . . . . .	24
Palermo . . . . .	24
Padova . . . . .	16
Messina . . . . .	15
Lecce . . . . .	14
Siena . . . . .	13
Como . . . . .	12
Livorno . . . . .	12
Modena . . . . .	11
Pisa . . . . .	11
Catania . . . . .	10
Forlì . . . . .	10
Piacenza . . . . .	10
Udine . . . . .	10
Verona . . . . .	10

Nell'insieme questi 22 Comuni avevano 130 giornali quotidiani sopra un totale di 159, quanti di questa specie ne vengono pubblicati nel Regno.

Distinguendo i giornali e le riviste di tutto il Regno secondo la loro periodicità, se ne trovano:

Quotidiani o che escono tutti i giorni meno i festivi N.° 159	
Che escono due o tre volte alla settimana, o ad altri intervalli minori di una settimana . . . . .	111
Settimanali . . . . .	509
Che escono ogni dieci giorni . . . . .	16
Che escono ogni due settimane, ogni quin-lici giorni, o ad altri intervalli minori di un mese . . . . .	152
Mensili . . . . .	258
Bimestrali . . . . .	77
Trimestrali . . . . .	16
Ad intervalli maggiori di un trimestre od irregolari . . . . .	47
Di pubblicità occasionale . . . . .	3

Ecco come si suddividevano i giornali, secondo la periodicità, nei sedici compartimenti del Regno:

COMPARTIMENTI	Classificazione secondo la periodicità										
	TOTALE	Quotidiani, o tutti i giorni meno i festivi	Tre o due volte la settimana, o ad altri intervalli minori di una settimana	Settimanali	Ogni 10 giorni	Ogni due settimane, ogni quindici giorni, o ad altri intervalli minori di un mese	Mensili	Bimestrali	Trimestrali	Ad intervalli maggiori di un trimestre od irregolari	Di pubblicità occasionale
Piemonte . . . . .	178	9	23	70	..	23	40	5	..	3	..
Liguria . . . . .	52	11	7	19	..	3	5	6	..	1	..
Lombardia . . . . .	217	22	7	93	6	14	47	17	1	5	..
Veneto . . . . .	80	20	8	17	..	13	13	7	2	..	..
Emilia . . . . .	103	18	9	25	2	14	24	9	2	6	..
Umbria . . . . .	10	1	..	6	..	1	1	1	..	..	..
Marche . . . . .	37	2	1	14	1	4	10	1	1	3	..
Toscana . . . . .	153	10	13	44	1	19	43	12	3	7	1
Roma . . . . .	210	23	4	77	1	24	49	14	7	8	..
Abruzzi e Molise . . . . .	20	..	..	12	..	2	1	..	..	..	1
Campania . . . . .	153	23	21	63	..	17	12	3	..	8	1
Puglia . . . . .	33	..	3	23	..	1	3	..	..	1	..
Basilicata . . . . .	5	..	..	4	1	..	..	..	..	..	..
Calabria . . . . .	35	..	3	17	4	6	2	..	..	3	..
Sicilia . . . . .	71	17	8	32	..	6	5	1	..	2	..
Sardegna . . . . .	13	2	..	7	..	..	3	1	..	..	..
<b>RENO . . . . .</b>	<b>1,978</b>	<b>159</b>	<b>111</b>	<b>539</b>	<b>16</b>	<b>152</b>	<b>259</b>	<b>77</b>	<b>16</b>	<b>47</b>	<b>3</b>

In ordine alla materia, si può fare la seguente classificazione :

Politici . . . . .	N.° 200
Politico-religiosi . . . . .	53
Politico-lettorari, politico-scientifici, politico-amministrativi, ecc. . . . .	234
Storici, letterari, letterario-scientifici, artistici e teatrali . . . . .	190
Scientifici, igienici, amministrativi, giudiziari, tecnici e militari . . . . .	267
Economici, finanziari, agricoli, industriali, commerciali e d'annunzi . . . . .	194
Umoristici, di viaggi, di mode, di sport ecc. . . . .	83
Didattici ed educativi . . . . .	61
Religiosi . . . . .	69
Altri non classificabili . . . . .	22

Ed erano, sempre secondo la materia, distribuiti nei singoli compartimenti nel modo seguente :

COMPARTIMENTI	Classificazione secondo la materia										
	TOTALE	Politici	Politico-religiosi	Politico-letterari, politico-scientifici, politico-amministrativi ecc.	Storici, letterari, letterario-scientifici, artistici e teatrali	Scientifici, igienici, amministrativi, giudiziari, tecnici e militari	Economici, finanziari, agricoli, industriali, commerciali e d'annunzi	Umoristici, di viaggi, di mode, di sport, ecc.	Didattici ed educativi	Religiosi	Altri
Piemonte . . . . .	178	17	8	34	11	87	87	19	11	4	..
Liguria . . . . .	52	5	3	13	6	11	6	4	2	1	1
Lombardia . . . . .	217	27	5	23	32	31	42	35	9	8	..
Veneto . . . . .	80	7	10	19	6	14	11	1	6	5	1
Emilia . . . . .	103	18	5	14	16	14	12	6	8	13	2
Umbria . . . . .	10	..	1	4	..	2	1	..	..	1	1
Marche . . . . .	97	6	..	7	4	7	8	1	2	2	..
Toscana . . . . .	153	21	4	14	39	36	22	1	5	9	2
Roma . . . . .	210	23	5	3	23	75	31	4	9	23	4
Abruzzi e Molise .	20	1	..	11	1	4	1	..	1	..	1
Campania . . . . .	153	26	9	25	35	18	15	10	5	2	10
Puglie . . . . .	36	9	2	14	4	4	2	1	..	..	..
Basilicata . . . . .	5	..	..	3	1	..	..	..	1	..	..
Calabrie . . . . .	85	5	2	23	1	2	1	..	1	..	..
Sicilia . . . . .	71	23	4	16	5	11	5	1	1	..	..
Sardegna . . . . .	13	2	..	6	1	3	..	..	..	1	..
REGNO . . . . .	1,878	200	58	234	190	267	194	83	61	69	22

In ordine all'anno di fondazione, il più antico giornale che si stampi attualmente nel Regno, è la *Gazzetta di Genova*, la quale venne fondata nel 1797; un altro data dal 1814. Gli altri giornali si classificano nel modo che segue :

N.° 5 dal 1820 al 1830  
 » 6 » 1830 » 1840  
 » 19 » 1840 » 1850  
 » 52 » 1850 » 1830  
 » 131 » 1830 » 1870

N.° 500 dal 1870 al 1890  
 » 133 nel 1881  
 » 223 » 1892  
 e 34 al 1° gennaio 1893.

Classificandoli secondo i singoli compartimenti, abbiamo la tabella seguente:

COMPARTI- MENTI	Classificazione secondo l'anno di fondazione																								
	TOTALE	Anterior. al 1861																							
		1861	1862	1863	1864	1865	1866	1867	1868	1869	1870	1871	1872	1873	1874	1875	1876	1877	1878	1879	1880	1881	1882	1883 (1° gennaio)	
Piemonte.....	178	15	1	1	3	4	5	4	4	6	5	3	5	2	3	5	10	11	8	5	5	21	17	27	8
Liguria.....	52	6	1	1	..	1	1	..	..	..	1	3	1	..	2	1	2	5	1	..	4	10	3	9	..
Lombardia.....	217	18	2	1	4	6	1	5	7	2	5	4	3	6	3	7	5	7	10	16	20	17	23	42	3
Veneto.....	80	3	..	..	1	..	..	4	6	..	1	1	2	2	1	3	1	7	6	6	4	2	6	19	5
Emilia.....	108	8	1	..	3	3	..	..	3	2	1	2	..	6	2	2	2	6	7	9	5	10	8	26	2
Umbria.....	10	1	..	..	..	..	..	..	..	..	..	..	..	..	1	1	1	1	..	..	2	..	..	3	..
Marche.....	37	..	..	..	..	..	..	..	..	1	2	1	..	2	2	1	..	1	3	1	2	5	5	8	3
Toscana.....	153	10	2	3	..	5	3	2	4	2	2	5	6	6	5	4	16	6	11	6	8	21	26	2	2
Roma.....	210	14	4	3	2	1	..	1	3	1	..	9	9	6	11	8	6	7	7	10	11	21	27	47	2
Abruzzi e Mo- lise.....	20	..	..	..	..	..	..	..	..	..	..	..	..	1	..	1	1	..	..	..	2	3	3	7	2
Campania.....	153	4	..	1	..	..	1	..	3	..	..	3	..	3	1	2	7	16	8	16	13	23	44	3	
Puglie.....	36	1	..	..	..	..	..	..	..	..	..	..	..	..	..	1	2	3	2	1	5	7	12	2	
Basilicata.....	5	..	..	..	..	..	..	..	..	..	..	..	..	..	..	..	..	..	..	2	1	..	..	2	..
Calabria.....	35	..	..	..	..	..	1	1	1	1	..	..	..	..	..	..	1	3	..	..	2	7	18	..	
Sicilia.....	71	4	..	2	..	2	..	1	2	1	1	1	..	1	1	..	4	1	4	5	4	9	26	2	
Sardegna.....	13	..	..	..	..	..	2	..	..	..	..	..	..	..	..	..	..	..	1	..	..	..	2	7	..
REGNO . . .	1378	31	11	12	13	17	12	22	23	21	19	23	27	30	35	35	35	76	70	75	33	124	166	323	94

S'è tralasciato di classificare i giornali e le riviste periodiche secondo il loro indirizzo politico per evitare il pericolo di qualificazioni non sempre esatte in mezzo al continuo trasformarsi dei partiti politici, che ammettono tante gradazioni.

S'è pure rinunciato all'idea di raccogliere notizie intorno alla loro tiratura, e ciò, anzitutto, per la difficoltà di ottenere dati sicuri; poi perchè il confronto quantitativo avrebbe forse lasciato supporre l'intenzione di determinare, colla diffusione il valore relativo d'ogni giornale o rivista.

### Confronti internazionali.

Le notizie più esatte, che ci fu dato di raccogliere sulla stampa periodica all'estero, sono le seguenti:

#### AUSTRIA-UNGHERIA.

Nel 1880 in Austria si pubblicava un numero di giornali inferiore a quello dei giornali d'Italia.

L'Annuario statistico di Vienna pel 1881 (1) così li classifica relativamente al loro contenuto ed alla loro distribuzione per regioni.

CONTENUTO	DISTRIBUZIONE PER REGIONI														
	Austria inferiore	Austria superiore	Salisburgo	Stiria	Carinzia	Carniole	Trieste, Gorizia, ecc.	Tirole e Vorarlberg	Boemia	Moravia	Slesia	Galizia	Bucovina	Dalmazia	TOTALE
Giornali politici . . . . .	103	16	4	11	5	6	30	22	84	25	6	36	4	10	367
» economici . . . . .	67	1	..	2	..	..	3	2	15	4	..	5	..	..	99
» di agricoltura . . . . .	23	1	2	3	1	1	4	5	14	12	5	5	2	1	79
» tecnico-industriali . . . . .	47	..	1	1	2	..	1	..	17	4	1	5	..	..	79
» militari . . . . .	6	..	..	..	..	..	1	..	..	..	..	..	..	..	7
» di medicina e storia naturale . . . . .	23	..	..	1	..	..	1	..	3	..	..	6	..	..	34
» giuridici ed amministrativi . . . . .	7	..	..	..	..	..	1	..	1	2	..	3	..	1	15
» teologici e religiosi . . . . .	4	1	..	..	2	2	3	3	10	3	..	3	..	1	82
» pedagogici, stenografici ed educativi . . . . .	29	1	1	3	2	3	3	3	19	7	1	8	1	..	81
» geografici, di viaggi e storici . . . . .	23	..	..	1	1	..	2	..	6	2	..	3	..	1	39
» teatrali, musicali, artistici e delle mode . . . . .	22	2	..	1	1	1	7	1	10	1	..	2	..	..	43
» umoristici . . . . .	32	1	..	4	..	1	7	..	18	4	..	12	1	..	80
» locali non politici . . . . .	13	3	2	2	1	..	4	1	34	3	3	8	2	..	73
» ufficiali, commerciali . . . . .	56	2	..	..	..	..	3	3	10	3	4	1	..	..	82
» femminili . . . . .	2	..	..	..	..	..	..	..	1	..	..	..	..	..	3
<b>TOTALE . . . . .</b>	<b>462</b>	<b>28</b>	<b>10</b>	<b>29</b>	<b>15</b>	<b>14</b>	<b>70</b>	<b>40</b>	<b>242</b>	<b>70</b>	<b>20</b>	<b>97</b>	<b>10</b>	<b>14</b>	<b>1121</b>

(1) Statistisches Jahrbuch für das Jahr 1881. V Heft — Wien, 1882.

Sul totale, 736 erano redatti in lingua tedesca, e degli altri, 71 in lingua italiana. Dei 1121 giornali :

85	uscivano	6 o 7	volte la settimana
4	»	4 o 5	»
10	»	3	»
71	»	2	»
303	»	1	»
5	»	4	volte il mese
43	»	3	»
329	»	2	»
247	»	1	»
19	»	4, 6, 8, 10, 16, 13	volte l'anno.

Nel 1876 il numero totale dei giornali austriaci era di 967: crebbe fino a 1001 nel 1877, fino a 1050 nel 1878, fino a 1074 nel 1879, e finalmente fino a 1121 nel 1880. (1)

In Ungheria nel 1831 esistevano 558 giornali periodici, dei quali 356 in lingua magiara, 120 in tedesco, 56 in slavo, 20 in rumeno, 3 in italiano, 1 in ebraico, 2 in francese. Dei giornali magiari, 168 si pubblicavano a Buda-Pest. (2)

#### FRANCIA (3).

Buona parte dei giornali e delle riviste periodiche francesi si pubblicano a Parigi; dei 3716 periodici che circolavano in Francia nel 1832, 1505 si stampavano a Parigi; 2211 nelle provincie.

Nel 1881 il numero totale non era che di 3272: 1929 delle provincie, e 1343 di Parigi.

Nel 1832 il numero dei giornali politici era di 1120 di grande e piccolo formato, 82 dei quali uscivano a Parigi e 1038 nelle provincie. Più numerosi, dopo i giornali politici, erano i giornali d'annunzi, che raggiungevano la cifra di 453, cioè 41 parigini e 417 delle provincie; poi seguivano i giornali finanziari (a Parigi 210, nelle provincie 24); quindi i religiosi (a Parigi 94, nelle provincie 121); e quelli di medicina (a Parigi 107, nelle provincie 27).

I dipartimenti, nei quali si pubblicava un maggior numero di giornali, erano i seguenti: quello del Nord, 116; quello delle Bocche

(1) Chi desiderasse notizie più particolareggiate sullo sviluppo storico della stampa periodica in Austria, può consultare l'*Archivio di Statistica* Anno I, 1876, pag. 81 e seg., oppure la Relazione ivi citata del dott. Johann Winckle *Die periodische Presse* — Wien 1875.

(2) G. Fr. Kolb. *Statistik der Neuzeit*. 1 Lieferung — Leipzig 1833 — pag. 7).

(3) Le notizie relative alla stampa periodica francese le desumiamo dall'Anuario per 1833 del sig. Emile Mermet, intitolato: « *La Presse française*. »

del Rodano, 99; quello del Rodano, 90; quello della Gironda, 85; quello della Senna Inferiore, 70. Il minor numero si pubblicava nel dipartimento delle Alte Alpi.

L'Annuario da cui togliamo queste notizie, offre una classificazione particolareggiata della stampa periodica parigina secondo l'indole e la natura di ciascun giornale o rivista; la riferiamo testualmente tradotta:

Amministrativi . . . . .	23	Letterari . . . . .	41
D'aeronautica . . . . .	2	Dei matrimoni . . . . .	4
D'affissione . . . . .	4	Di marina . . . . .	8
D'agricoltura . . . . .	34	Di medicina . . . . .	107
D'annunzi . . . . .	41	D'arte militare . . . . .	16
D'architettura . . . . .	27	Delle miniere . . . . .	6
Delle assicurazioni . . . . .	21	Delle mode . . . . .	80
Delle belle arti . . . . .	23	Della musica . . . . .	16
Bibliografici . . . . .	25	Per l'industria della carta . . . . .	6
Delle strade ferrate . . . . .	11	Delle farmacie . . . . .	9
Commerciali . . . . .	42	Delle fotografie . . . . .	5
Della diplomazia . . . . .	6	Politici (di grande formato) . . . . .	53
D'economia politica . . . . .	3	Id. (di piccolo formato) . . . . .	23
Finanziari . . . . .	240	Dei ponti e strade . . . . .	4
Delle foreste . . . . .	1	Religiosi . . . . .	94
Dei framassoni e del libero pensiero . . . . .	11	Riviste letterarie e politiche . . . . .	51
Di geografia . . . . .	5	Scientifiche . . . . .	49
Illustrati . . . . .	74	Degli sport . . . . .	23
D'istruzione e di educazione . . . . .	43	Di tecnologia . . . . .	41
Industriali . . . . .	30	Dei teatri . . . . .	36
Giuridici . . . . .	65	Di enologia . . . . .	10
		Diversi . . . . .	81

Il 37 % circa di questi giornali usciva ogni settimana, il 23 % ogni mese. Il numero dei giornali quotidiani era molto inferiore a quello dei giornali settimanali ed anche al numero dei mensili. Parigi avrebbe contato nel 1832 un giornale ogni 1507 abitanti.

#### GRAN BRETAGNA E IRLANDA.

Togliamo dalla *British and Irish Press Guide* pel 1883 del signor May le seguenti notizie:

I giornali, (1) escluse le riviste, nel 1882, erano 2172 per tutto il Regno Unito, cioè:

554 della Metropoli  
1177 dell'Inghilterra esclusa la Metropoli

(1) Nella Guida accennata non figurano nella categoria dei Newspapers (giornali) che i periodici politici.

71 del Galles  
 196 della Scozia  
 164 dell'Irlanda  
 20 delle Isole Britanniche

uscivano :

172 tutti i giorni  
 15 cinque volte la settimana  
 27 tre o quattro volte la settimana  
 111 due volte la settimana  
 1639 una volta la settimana  
 31 due volte il mese  
 137 ogni mese  
 3 ogni tre mesi  
 7 irregolarmente

Relativamente all' indole dei giornali null'altro è indicato dalla statistica, se non che 50 erano religiosi.

Sei si pubblicavano in lingua francese, due in tedesco, uno in italiano, due in tre lingue diverse e nove nell'idioma del Galles.

I giornali delle varie parti del Regno Unito sono così distinti secondo il prezzo di vendita, sempre escluse le Riviste periodiche.

PREZZO DI VENDITA	Numero dei periodici pubblicati						
	Londra	Inghilterra esclusa la Metropoli	Galles	Scozia	Irlanda	Isole Britanniche	TOTALE
Mezzo soldo . . . . .	20	112	1	31	5	1	170
Un soldo . . . . .	194	819	49	123	57	10	1257
Un soldo e mezzo . . . . .	2	61	3	3	2	5	76
Due soldi . . . . .	58	132	15	12	49	3	239
Due soldi e mezzo . . . . .	2	4	..	1	1	..	8
Tre soldi . . . . .	61	24	1	2	27	..	115
Tre soldi e mezzo . . . . .	1	2	1	1	1	..	6
Quattro soldi . . . . .	33	3	..	2	12	..	53
Cinque soldi . . . . .	15	..	..	..	1	..	16
Sei soldi , . . . . .	97	6	..	1	3	..	107
Sette soldi . . . . .	3	1	..	..	..	..	4
Otto soldi . . . . .	2	..	..	..	..	..	2
Nove soldi . . . . .	1	..	..	..	1	..	2
Uno scellino . . . . .	18	3	..	..	..	..	21
Uno scellino e sei soldi . . . . .	2	..	..	..	..	..	2
Due scellini . . . . .	2	..	..	..	..	..	2
Gratis . . . . .	2	6	..	1	3	1	13



Degli altri periodici alcuni erano pubblicati ad un prezzo annuale d'abbonamento, che variava fra uno scellino e sei lire sterline; alcuni a due prezzi differenti d'abbonamento, l'uno dei quali dava diritto anche ai supplementi eventuali; altri infine ad un prezzo, che variava di volta in volta.

È degno di nota il predominio dei giornali ad un soldo, come anche l'uso quasi generale per tutto il Regno Unito dei giornali a due, tre, quattro e sei soldi, e il numero relativamente grande dei giornali a caro prezzo nell'Irlanda.

L'accentramento della stampa periodica nelle grandi città sembra minore in Inghilterra che in Francia, come lo prova il seguente quadro :

NUMERO dei giornali che vi si pubblicano	Numero delle città provinciali ove si pubblicano					
	Inghilterra	Galles	Scozia	Irlanda	Isole Britanniche	TOTALE
Uno . . . . .	191	14	39	23	..	267
Due . . . . .	112	11	19	23	..	165
Tre . . . . .	55	3	11	6	..	75
Quattro . . . . .	29	1	4	4	..	38
Cinque . . . . .	21	2	3	1	1	28
Sei . . . . .	16	2	..	..	..	18
Sette . . . . .	13	..	..	..	1	14
Otto . . . . .	5	..	..	1	1	7
Nove . . . . .	3	..	1	..	..	4
Undici . . . . .	2	..	..	..	..	2
Dodici . . . . .	2	..	..	..	..	2
Tredici . . . . .	..	..	1	..	..	1
Quattordici . . . . .	1	..	..	..	..	1
Diciotto . . . . .	..	..	..	1	..	1
Ventuno . . . . .	1	..	..	..	..	1
Ventidue . . . . .	..	..	1	..	..	1
Ventitre . . . . .	1	..	..	..	..	1
Ventisei . . . . .	1	..	..	..	..	1
Trentuno . . . . .	..	..	..	1	..	1

La tavola seguente dimostra l'origine e il successivo incremento decennale dei giornali inglesi cominciando dal 1766 fino al 1880; quindi l'aumento del 1881 e del 1882 :

Anno di fondazione e durata non interrotta	Numero dei giornali						
	Metropoli	Inghilterra	Galles	Scozia	Irlanda	Isole Britanniche	TOTALE
Prima del 1700 . . . . .	2	2	..	1	..	..	5
Dal 1700 al 1799 inclus. . . . .	11	49	..	5	8	1	74
» 1800 » 1810 » . . . . .	2	16	3	6	2	..	29
» 1811 » 1820 » . . . . .	2	15	..	5	2	3	27
» 1821 » 1830 » . . . . .	11	18	1	5	9	2	46
» 1831 » 1840 » . . . . .	23	45	2	9	18	1	98
» 1841 » 1850 » . . . . .	41	37	2	22	18	2	122
» 1851 » 1860 » . . . . .	71	268	16	39	29	5	428
» 1861 » 1870 » . . . . .	105	246	16	30	22	2	421
» 1871 » 1880 » . . . . .	194	348	22	52	38	3	657
» 1881 » 1882 » . . . . .	92	133	9	12	18	1	265

Le riviste periodiche della Gran Bretagna raggiungevano nel 1882 la rilevante cifra di 911, con un decremento di dieci sulla cifra del 1880, ed erano così distribuite:

699 della Metropoli	45 della Scozia
121 dell'Inghilterra	21 dell'Irlanda
24 del Galles	1 delle Isole Britanniche

Si pubblicavano a diversi intervalli di tempo, come lo dimostra il seguente prospetto:

SI PUBBLICAVANO	Numero delle riviste pubblicate						
	Metropoli	Inghilterra	Galles	Scozia	Irlanda	Isole Britanniche	TOTALE
Ogni giorno . . . . .	3	..	..	..	1	..	4
Tre volte la settimana . . . . .	..	..	..	1	..	..	1
Una volta la settimana. . . . .	67	17	..	5	4	..	93
Ogni 15 giorni . . . . .	4	3	..	..	..	..	7
Ogni mese . . . . .	472	82	22	37	15	1	629
» due mesi . . . . .	11	3	..	..	..	..	14
» tre mesi . . . . .	103	9	2	2	1	..	122
» sei mesi . . . . .	8	2	..	..	..	..	10
Irregolarmente. . . . .	26	5	..	..	..	..	31
<b>TOTALE . . . . .</b>	<b>699</b>	<b>121</b>	<b>24</b>	<b>45</b>	<b>21</b>	<b>1</b>	<b>911</b>

Di queste 330 avevano un carattere religioso ed erano così ripartite :

Nella Metropoli . . . . .	265
In Inghilterra . . . . .	24
Nel Galles . . . . .	12
In Scozia . . . . .	21
In Irlanda . . . . .	8

Parecchie riviste si pubblicano nell'idioma del Galles ed in francese.

Il numero dei periodici illustrati, sia giornali che riviste, e dei periodici commerciali aumenta ogni anno.

Non meno di 90 periodici sono dedicati alla gioventù, e la maggior parte di essi sono illustrati.

Si sono pure fondati giornali e riviste speciali per trattare la questione operaia, la condizione sociale della donna, l'origine e il successivo sviluppo di certe industrie, e per diffondere e raccomandare la temperanza.

#### STATI UNITI D'AMERICA.

Negli Stati Uniti d'America l'incremento della stampa periodica sembra seguire di pari passo il rapido sviluppo della popolazione.

Nel 1870, all'epoca del penultimo censimento, il numero dei giornali censiti raggiungeva la considerevole cifra di 5871 e la popolazione quella di 38,558,371; mentre nel 1860 i giornali erano 4051 e la popolazione 31,443,321 e nel 1850 i giornali 2526 e la popolazione 23,191,876.

Nell'ultimo censimento del 1880 si trovò che la popolazione era più che raddoppiata nel breve periodo di trent'anni e che lo stesso incremento avevano press' a poco subito i giornali e le riviste periodiche. La prima infatti raggiungeva la cifra di 50,155,783 e questi ultimi toccavano quella di 11,314.

Gli Stati dove si pubblica maggior numero di giornali sono:

New-York . . . . .	1411	con 5,032,871 abitanti cioè 1 giornale ogni 3602 abitanti
Illinois . . . . .	1017	» 3,077,871 » » 3026 »
Pennsylvania . . . . .	973	» 4,282,892 » » 4402 »
Ohio . . . . .	774	» 3,193,032 » » 4132 »
Jowa . . . . .	539	» 1,624,615 » » 2855 »
Missouri . . . . .	530	» 2,168,330 » » 4091 »
Indiana . . . . .	467	» 1,973,301 » » 4233 »
Michigan . . . . .	464	» 1,636,937 » » 3528 »
Massachussets . . . . .	427	» 1,733,085 » » 4176 »

Pel loro contenuto gli 11,314 giornali sono così classificati dal *Compendium of the tenth Census* (Washington 1883, pag. 1627 e seg.), dal quale desumiamo tutte le nostre notizie :

Politici . . . . .	8833
Religiosi . . . . .	553
D'agricoltura . . . . .	173
Commerciali ed industriali . . . . .	284
Finanziarii . . . . .	25
Delle assicurazioni e delle ferrovie . . . . .	54
Letterari . . . . .	189
Di medicina e chirurgia . . . . .	114
Giuridici . . . . .	45
Di scienza naturale e matematica . . . . .	63
Dei framassoni e delle Società di temperanza . . . . .	149
Educativi e per l'istruzione . . . . .	243
Pei bambini . . . . .	219
Diversi . . . . .	330

Il numero dei giornali politici, che nel 1880 rappresentava il 78 % del totale, nel 1870 (1) rappresentava soltanto il 60 %.

L'accennato *Compendium* ci offre anche la classificazione dei giornali e delle riviste esistenti nel 1880 secondo la loro periodicità:

971	uscivano	tutti i giorni.
8633	»	ogni settimana (2).
133	»	due volte la settimana.
200	»	ogni due settimane.
73	»	» tre settimane.
1167	»	» mese.
118	»	» bimestre.
13	»	» trimestre.
6	»	» semestre.

#### IMPERO GERMANICO.

Una vera statistica dei giornali che si pubblicano in Germania, non esiste ancora ; ma l'importanza della stampa periodica tedesca può desumersi con sufficiente approssimazione dall'elenco delle riviste e dei giornali iscritti per gli abbonamenti presso l'ufficio postale dei periodici in Berlino e presso gli uffici postali di tutto l'impero germanico.

L'elenco pel 1883 e gli undici supplementi, l'ultimo dei quali

(1) Vedi *Ninth Census*, Volume I, Washington 1872, pag. 483 e seg.

(2) La cifra rilevante dei giornali settimanali in confronto di quella dei quotidiani deriva forse dal fatto che in America si pubblicano molti periodici settimanali dalle Società operaie e dalle Società di temperanza.

porta la data dell'8 luglio 1883, annoverano come iscritti a questa epoca 5041 giornali e riviste periodiche, stampati tutti nell'impero.

Di questi :

733	»	escono sei o sette volte la settimana,
1817	»	meno di sei o più di una volta la settimana,
1097	»	una volta la settimana.
214	»	ogni quindici giorni.
414	»	ogni mese,
10	»	ogni tre mesi.

La maggior parte dei 5041 giornali e riviste periodiche si pubblicano in lingua tedesca (4934); 107 soltanto in diverse altre lingue, cioè :

19	in danese,
3	in inglese,
35	in francese,
2	in ebraico,
2	in italiano,
29	in polacco,
1	in russo,
2	in spagnuolo,
6	in wendico,
1	in olandese,
7	in lingua lituanica. (1)

## BELGIO.

Si son cercate invano notizie recenti sulla stampa periodica nel Belgio.

Il quadro seguente, desunto da una pubblicazione (2) della Commissione centrale di statistica del Belgio, indica per ogni provincia di quel regno: 1° il numero dei giornali politici e delle pubblicazioni periodiche d'ogni specie, che si pubblicarono dal 1861 al 1870; 2° il numero di quelli fondati nel quinquennio dal 1871 al 1875 :

(1) *Vedila Preisliste der durch das kaiserliche Post-Zeitungsamt in Berlin und die kaiserlichen Postanstalten des deutschen Reichs-Postgebiets im Jahre 1883 zu beziehenden Zeitungen, Zeitschriften u. s. w. coi relativi supplementi, l'ultimo dei quali pubblicato l'8 luglio 1883.*

(2) *Exposé de la situation du Royaume de 1861 à 1875 publié par les soins de la Commission centrale de statistique. — Vol. II, 9<sup>e</sup> livraison.*

PROVINCIE	ANNI	Publicca- zioni	TOTALE
Anversa . . . . .	1861 al 1870	31 (2)	43
	1861 al 1875	12 (1)	
Brabante . . . . .	1861 al 1870	61 (2)	72
	1871 al 1875	11 (1)	
Fiandra occidentale . . . . .	1861 al 1870	26 (2)	30
	1871 al 1875	4	
Fiandra orientale . . . . .	1861 al 1870	51 (4)	58
	1871 al 1875	7 (1)	
Hainaut . . . . .	1861 al 1870	29 (1)	30
	1871 al 1875	1	
Liegi . . . . .	1861 al 1870	32 (3)	32
	1871 al 1875	—	
Limburgo . . . . .	1861 al 1870	8 (1)	9
	1871 al 1875	1	
Lussemburgo . . . . .	1861 al 1870	9	9
	1871 al 1875	—	
Namur . . . . .	1861 al 1870	11 (1)	13
	1871 al 1875	2	
TOTALI . . . . .	1861 al 1870	258	296
	1871 al 1875	38	
Cessarono di pubblicarsi . . . . .		.....	22
RESIDUO . . . . .		.....	274

- (1) Una di queste pubblicazioni fu sospesa.  
 (2) Due > > furono sospese.  
 (3) Tre > > >  
 (4) Sette > > > >

SVIZZERA.

Sulla stampa periodica della Confederazione Elvetica possiamo offrire due tabelle espressamente formulate dall'ufficio federale di statistica in Berna:

*Stampa periodica della Svizzera, anno 1883.*


CANTONI	Classificazione secondo la materia										
	TOTALE	Politici	Politico-religiosi	Politico-letterari, politico-scientifici, politico-amministrativi, ecc.	Storici, letterari, letterario-scientifici, artistici e teatrali	Scientifici, igienici, amministrativi, giudiziari, tecnici e militari	Economici, finanziari, agricoli, industriali, commerc. e d'annunzi	Umoristici, di viaggi, di mode, di sport, ecc.	Didattici ed educativi	Religiosi	Altri
Zurigo .....	71	35	..	1	8	4	16	2	1	4	..
Berna .....	82	33	2	5	10	3	16	2	3	6	2
Lucerna .....	11	4	..	..	2	..	5	..	..	..	..
Uri .....	2	1	..	1	..	..	..	..	..	..	..
Schwytz .....	11	8	..	1	..	..	..	1	1	..	..
Unterwalden - a .....	2	1	..	1	..	..	..	..	..	..	..
Unterwalden - b .....	3	1	..	1	..	..	1	..	..	..	..
Glarona .....	3	2	..	1	..	..	..	..	..	..	..
Zug .....	4	2	..	1	..	1	..	..	..	..	..
Friburgo .....	20	10	1	..	3	..	1	..	1	4	..
Soletta .....	20	7	..	1	..	1	8	..	1	2	..
Basilea città .....	37	3	..	..	6	2	12	2	..	11	1
Basilea campagna .....	10	9	..	1	..	..	..	..	..	..	..
Sciaffusa .....	10	3	..	1	..	1	5	..	..	..	..
Appenzello e .....	7	5	..	1	..	..	..	..	..	1	..
Appenzello i .....	2	2	..	..	..	..	..	..	..	..	..
San Gallo .....	40	27	..	1	1	..	6	1	1	1	2
Grigioni .....	16	10	..	1	..	..	4	..	..	..	1
Argovia .....	40	28	..	1	3	..	6	1	1	..	..
Turgovia .....	18	9	..	1	3	1	4	..	..	..	..
Ticino .....	14	7	..	..	2	1	2	..	1	1	..
Vaud .....	61	25	..	..	5	3	13	3	2	7	3
Vallese .....	5	4	..	..	..	..	1	..	..	..	..
Neuchâtel .....	22	6	..	..	5	1	4	..	1	5	..
Ginevra .....	50	14	..	..	4	5	21	1	..	2	3
TOTALE .....	561	256	3	20	52	23	125	13	13	44	12

Segue *Stampa periodica della Svizzera, anno 1883.*

CANTONI	TOTALE	Classificazione secondo l'anno di fondazione																										
		Anter. al 1861	Anno ignoto																									
		1861	1862	1863	1864	1865	1866	1867	1868	1869	1870	1871	1872	1873	1874	1875	1876	1877	1878	1879	1880	1881	1882	1883 1° gen.	1883 2° gen.			
Zurigo .....	71	22	3	2	1	1	1	2	2	1	1	2	...	5	1	1	4	3	5	7	5	...	2					
Berna .....	82	19	2	3	2	3	1	2	2	4	...	2	1	3	4	2	3	6	5	4	3	2	2	7				
Lucerna .....	11	6	...	...	1	...	1	...	...	...	...	...	...	...	...	...	...	...	...	...	...	1	...	2				
Uri .....	2	1	...	...	...	...	...	...	...	...	...	...	...	...	...	...	1	...	...	...	...	...	...	...	...	...	...	...
Schwytz .....	11	4	...	2	1	...	1	...	...	...	...	...	...	...	...	1	1	...	...	...	...	...	...	...	...	...	...	1
Unterwalden a	2	1	...	...	...	...	...	...	...	...	1	...	...	...	...	...	...	...	...	...	...	...	...	...	...	...	...	...
Unterwalden b	3	2	...	...	...	...	...	...	...	...	...	...	...	1	...	...	...	...	...	...	...	...	...	...	...	...	...	...
Glarona .....	3	2	...	...	...	...	...	...	...	...	...	...	...	...	...	...	1	...	...	...	...	...	...	...	...	...	...	...
Zug .....	4	2	1	...	...	...	...	...	...	...	...	...	...	1	...	...	...	...	...	...	...	...	...	...	...	...	...	...
Friburgo .....	20	3	...	1	...	1	...	1	1	...	1	1	...	1	...	1	1	1	1	1	...	2	...	4				
Soletta .....	20	3	...	1	1	...	...	1	3	...	1	1	...	...	...	...	1	...	1	1	...	6						
Basilea città..	37	9	1	...	...	1	1	...	1	1	4	2	1	...	...	1	2	...	1	4	2	5						
Basilea campagna.....	10	5	...	...	...	1	...	...	...	...	1	1	...	1	...	...	...	...	...	...	1	...	...	...	...	...	...	...
Sciaffusa .....	10	3	...	1	1	...	...	1	...	...	1	1	...	1	1	...	1	...	1	...	1	...	...	...	...	...	...	...
Appenzello e.	7	2	...	1	1	...	...	...	1	...	...	...	...	...	...	...	1	1	...	...	...	...	...	...	...	...	...	...
Appenzello i.	2	...	...	...	...	...	...	...	...	...	...	...	...	...	...	1	1	...	...	...	...	...	...	...	...	...	...	...
San Gallo .....	40	14	...	2	...	...	1	2	1	3	...	1	1	...	1	1	1	1	1	1	2	...	9					
Grigioni .....	16	7	1	...	...	...	1	...	1	1	...	...	...	...	...	1	1	...	1	1	...	2						
Argovia .....	40	16	2	2	3	1	2	1	2	...	1	1	1	2	1	1	1	1	1	...	...	2						
Turgovia .....	18	7	1	...	1	2	...	...	...	...	...	...	...	1	...	...	1	1	...	1	1	...	2					
Ticino .....	14	4	...	...	1	1	...	1	...	...	...	...	...	...	...	1	1	1	1	1	2	...	1					
Vaud .....	61	18	...	3	...	1	1	2	1	1	1	...	2	2	1	3	2	2	...	1	1	4	5	10				
Vallese .....	5	1	...	1	...	...	...	...	...	...	1	...	...	...	...	...	...	...	1	...	...	1	...	1				
Neuchâtel .....	22	9	...	...	1	1	...	1	...	...	...	1	1	2	...	...	...	...	...	3	1	...	2					
Ginevra .....	50	6	...	...	1	2	1	2	2	1	1	...	3	...	2	...	2	3	5	...	3	3	13					
TOTALE .....	561	166	6	14	14	10	14	9	11	13	18	9	14	12	12	10	19	9	14	23	20	15	26	30	4	69		



**TAVOLE.**



TAV. I. — *Classificazione dei giornali e delle riviste periodiche secondo la periodicità, la materia e l'anno di fondazione.*

**A. Classificazione secondo la periodicità.**

COMUNI E PROVINCIE	TOTALE	Quotidiani, o tutti i giorni meno i festivi	Tre o due volte la settimana, o ad altri intervalli minori di una settimana	Settimanali	Ogni 10 giorni	Ogni due settimane, ogni 15 giorni, o ad altri intervalli minori di un mese	Mensili	Bimestrali	Trimestrali	Ad intervalli maggiori di un trimestre, od irregolari	Di pubblicità occasionale
Acqui.....	3	..	2	..	..	1	..	..	..	..	..
Alessandria.....	7	..	3	2	..	..	2	..	..	..	..
Asti.....	4	..	2	1	..	..	1	..	..	..	..
Casale Monferrato	8	..	..	4	..	2	2	..	..	..	..
Novi Ligure.....	2	..	..	2	..	..	..	..	..	..	..
Tortona.....	2	..	..	2	..	..	..	..	..	..	..
<i>Alessandria</i> ..	26	..	7	11	..	3	5	..	..	..	..
Ancona.....	6	2	1	1	..	2	..	..	..	..	..
Cupramontana ...	1	..	..	..	..	..	1	..	..	..	..
Jesi.....	1	..	..	..	..	..	1	..	..	..	..
Loreto.....	1	..	..	..	..	..	1	..	..	..	..
Osimo.....	3	..	..	1	..	1	1	..	..	..	..
<i>Ancona</i> .....	12	2	1	2	..	3	4	..	..	..	..
Aquila degli A- bruzzi.....	3	..	1	1	..	..	1	..	..	..	..
Avezzano.....	2	..	..	2	..	..	..	..	..	..	..
Popoli.....	1	..	..	..	..	..	..	..	..	..	1
<i>Aquila degli A- bruzzi</i> .....	6	..	1	3	..	..	1	..	..	..	1
Arezzo.....	5	..	1	1	..	..	2	..	1	..	..
Bibbiena.....	1	..	..	..	..	..	..	..	..	1	..
<i>Arezzo</i> .....	6	..	1	1	..	..	2	..	1	1	..
Ascoli Piceno....	1	..	..	1	..	..	..	..	..	..	..
Fermo.....	2	..	..	..	..	..	..	..	..	2	..
<i>Ascoli Piceno</i> .	3	..	..	1	..	..	..	..	..	2	..
<i>Avellino</i> .....	6	..	..	5	..	..	1	..	..	..	..
Gioja del Colle...	1	..	..	1	..	..	..	..	..	..	..
Bari delle Puglie.	7	..	..	6	..	..	1	..	..	..	..
Trani.....	1	..	..	..	..	..	1	..	..	..	..
<i>Bari delle Puglie</i>	9	..	..	7	..	..	2	..	..	..	..
Belluno.....	2	..	1	..	..	1	..	..	..	..	..
Feltre.....	1	..	..	..	..	1	..	..	..	..	..
<i>Belluno</i> .....	3	..	1	..	..	2	..	..	..	..	..

Segue TAV. I. — *Classificazione dei giornali e delle riviste periodiche secondo la periodicità, la materia e l'anno di fondazione.*

Segue A. *Classificazione secondo la periodicità.*

COMUNI E PROVINCIE	TOTALE	Quotidiani, o tutti i giorni meno i festivi	Tre o due volte la settimana, o ad altri intervalli minori di una settimana	Settimanali	Ogni 10 giorni	Ogni due settimane, ogni 15 giorni, o ad altri intervalli minori di un mese	Mensili	Bimestrali	Trimestrali	Ad intervalli maggiori di un trimestre, od irregolari	Di pubblicità occasionale
<i>Benevento</i> .....	4	..	1	3	..	..	..	..	..	..	..
Bergamo .....	5	2	..	1	..	..	1	..	..	1	..
Treviglio .....	1	..	..	..	..	1	..	..	..	..	..
<i>Bergamo</i> .....	6	2	..	1	..	1	1	..	..	1	..
Bologna.....	37	5	1	8	1	5	11	3	..	3	..
Imola.....	2	..	..	..	..	2	..	..	..	..	..
<i>Bologna</i> .....	39	5	1	8	1	7	11	3	..	3	..
Brescia.....	7	3	..	1	..	..	..	..	..	3	..
Breno.....	1	..	..	1	..	..	..	..	..	..	..
Verolanuova.....	1	..	..	1	..	..	..	..	..	..	..
<i>Brescia</i> .....	9	3	..	3	..	..	..	..	..	3	..
Cagliari .....	8	1	..	4	..	..	2	1	..	..	..
Iglesias.....	1	..	..	1	..	..	..	..	..	..	..
<i>Cagliari</i> .....	9	1	..	5	..	..	2	1	..	..	..
<i>Caltanissetta</i> ..	3	..	..	2	..	..	1	..	..	..	..
Campobasso.....	3	..	..	2	..	1	..	..	..	..	..
Larino .....	1	..	..	1	..	..	..	..	..	..	..
<i>Campobasso</i> .....	4	..	..	3	..	1	..	..	..	..	..
Capua.....	2	..	..	..	..	1	1	..	..	..	..
Caserta.....	2	..	..	2	..	..	..	..	..	..	..
Fondi.....	1	..	..	1	..	..	..	..	..	..	..
Maddaloni.....	1	..	..	1	..	..	..	..	..	..	..
Nola.....	2	..	..	2	..	..	..	..	..	..	..
Piedimonte d'Alife	1	..	..	..	..	1	..	..	..	..	..
Sora.....	1	..	..	1	..	..	..	..	..	..	..
<i>Caserta</i> .....	10	..	..	7	..	2	1	..	..	..	..
Acireale.....	2	..	..	2	..	..	..	..	..	..	..
Catania.....	10	4	2	2	..	..	2	..	..	..	..
<i>Catania</i> .....	12	4	2	4	..	..	2	..	..	..	..
Catanzaro.....	4	..	2	..	..	..	..	..	..	2	..
Cotrone.....	1	..	..	1	..	..	..	..	..	..	..
Filadelfia.....	2	..	..	1	1	..	..	..	..	..	..

Segue TAV. I. — *Classificazione dei giornali e delle riviste periodiche secondo la periodicità, la materia e l'anno di fondazione.*

Segue A. *Classificazione secondo la periodicità.*

COMUNI E PROVINCIE	TOTALE	Quotidiani, o tutti i giorni meno i festivi	Tre o due volte la settimana, o ad altri intervalli minori di una settimana	Settimanali	Ogni 10 giorni	Ogni due settimane, ogni 15 giorni, o ad altri intervalli minori di un mese	Mensili	Bimestrali	Trimestrali	Ad intervalli maggiori di un trimestre, od irregolari	Di pubblicità occasionale
Monteleone di Calabria.....	2	..	..	2	..	..	..	..	..	..	..
<i>Catanzaro</i> .....	9	..	2	4	1	..	..	..	..	2	..
Atessa.....	1	..	..	1	..	..	..	..	..	..	..
Chieti.....	2	..	..	2	..	..	..	..	..	..	..
Lanciano.....	3	..	1	2	..	..	..	..	..	..	..
<i>Chieti</i> .....	6	..	1	5	..	..	..	..	..	..	..
Como.....	12	3	1	3	..	..	3	2	..	..	..
Lecco.....	3	..	..	3	..	..	..	..	..	..	..
Luvino.....	1	..	..	1	..	..	..	..	..	..	..
Varese.....	2	..	..	2	..	..	..	..	..	..	..
<i>Como</i> .....	18	3	1	9	..	..	3	2	..	..	..
Castrovillari.....	2	..	..	..	..	2	..	..	..	..	..
Corigliano Calabro	3	..	..	..	..	2	1	..	..	..	..
Cosenza.....	6	..	1	4	1	..	..	..	..	..	..
Paola.....	1	..	..	..	..	1	..	..	..	..	..
Rossano.....	4	..	..	2	2	..	..	..	..	..	..
Scigliano.....	1	..	..	..	..	1	..	..	..	..	..
<i>Cosenza</i> .....	17	..	1	6	3	6	1	..	..	..	..
Casalmaggiore....	1	..	..	..	..	..	..	1	..	..	..
Crema.....	1	..	..	1	..	..	..	..	..	..	..
Cremona.....	7	1	1	4	..	..	..	1	..	..	..
<i>Cremona</i> .....	9	1	1	5	..	..	..	2	..	..	..
Alba.....	3	..	1	1	..	..	1	..	..	..	..
Brà.....	1	..	..	1	..	..	..	..	..	..	..
Ceva.....	1	..	1	..	..	..	..	..	..	..	..
Cuneo.....	6	2	..	..	..	2	2	..	..	..	..
Fossano.....	1	..	..	1	..	..	..	..	..	..	..
Mondovì.....	3	..	2	..	..	..	1	..	..	..	..
Racconigi.....	1	..	1	..	..	..	..	..	..	..	..
Saluzzo.....	4	..	2	..	..	..	..	2	..	..	..
Savigliano.....	1	..	..	1	..	..	..	..	..	..	..
<i>Cuneo</i> .....	21	2	7	4	..	2	6	..	..	..	..

Segue Tav. I. — *Classificazione dei giornali e delle riviste periodiche secondo la periodicità, la materia e l'anno di fondazione.*

Segue **A.** *Classificazione secondo la periodicità.*

COMUNI E PROVINCIE	TOTALE	Quotidiani, o tutti i giorni meno i festivi	Tre o due volte la settimana, o ad altri intervalli minori di una settimana	Settimanali	Ogni 10 giorni	Ogni due settimane, ogni 15 giorni, o ad altri intervalli minori di un mese	Mensili	Bimestrali	Trimestrali	Ad intervalli maggiori di un trimestre, od irregolari	Di pubblicità occasionale
Argenta.....	1	..	..	..	..	..	..	..	..	1	..
Comacchio.....	1	..	..	..	..	..	..	..	..	1	..
Ferrara.....	9	2	1	2	..	1	1	1	..	1	..
<i>Ferrara</i> .....	11	2	1	2	..	1	1	1	..	3	..
Empoli.....	1	..	..	1	..	..	..	..	..	..	..
Firenze.....	79	7	4	15	1	17	27	6	2	..	..
Pistoja.....	5	..	..	3	..	..	..	..	..	..	..
Prato.....	5	..	..	2	..	1	2	..	..	..	..
<i>Firenze</i> .....	90	7	4	21	1	18	29	8	2	..	..
Cerignola.....	1	..	..	1	..	..	..	..	..	..	..
Foggia.....	3	..	..	3	..	..	..	..	..	..	..
Lucera.....	1	..	..	1	..	..	..	..	..	..	..
<i>Foggia</i> .....	5	..	..	5	..	..	..	..	..	..	..
Cesena.....	3	..	..	1	..	1	..	1	..	..	..
Forlì.....	10	..	1	4	1	1	2	1	..	..	..
Rimini.....	2	..	1	..	..	1	..	..	..	..	..
<i>Forlì</i> .....	15	..	2	5	1	3	2	2	..	..	..
Genova.....	35	9	5	8	..	3	4	5	..	1	..
Rapallo.....	1	..	..	..	..	..	..	1	..	..	..
Sarzana.....	2	..	..	2	..	..	..	..	..	..	..
Savona.....	3	2	1	..	..	..	..	..	..	..	..
Spezia.....	2	..	..	2	..	..	..	..	..	..	..
Voltri.....	1	..	..	..	..	..	1	..	..	..	..
<i>Genova</i> .....	44	11	6	12	..	3	5	6	..	1	..
Girgenti.....	2	..	..	1	..	1	..	..	..	..	..
Licata.....	2	..	..	2	..	..	..	..	..	..	..
Sciacca.....	2	..	..	2	..	..	..	..	..	..	..
<i>Girgenti</i> .....	6	..	..	5	..	1	..	..	..	..	..
<i>Grosseto</i> .....	1	..	..	1	..	..	..	..	..	..	..
Brindisi.....	1	..	..	1	..	..	..	..	..	..	..
Gallipoli.....	3	..	..	2	..	..	1	..	..	..	..
Lecce.....	14	..	3	10	..	1	..	..	..	..	..

Segue TAV. I. — *Classificazione dei giornali e delle riviste periodiche secondo la periodicità, la materia e l'anno di fondazione.*

Segue A. *Classificazione secondo la periodicità.*

COMUNI E PROVINCIE	TOTALE	Quotidiani, o tutti i giorni meno i festivi	Tre o due volte la settimana, o ad altri intervalli minori di una settimana	Settimanali	Ogni 10 giorni	Ogni due settimane, ogni 15 giorni, o ad altri intervalli minori di un mese	Mensili	Bimestrali	Trimestrali	Ad intervalli maggiori di un trimestre, od irregolari	Dipubblicità occasionale
Maglie .....	1	..	..	..	..	..	..	..	..	1	..
Taranto .....	3	..	..	3	..	..	..	..	..	..	..
<i>Lecce</i> .....	22	..	3	16	..	1	1	..	..	1	..
Livorno .....	12	3	1	5	..	..	2	..	..	1	..
Portoferraio .....	1	..	..	1	..	..	..	..	..	..	..
<i>Livorno</i> .....	13	3	1	6	..	..	2	..	..	1	..
Barga .....	1	..	..	1	..	..	..	..	..	..	..
Lucca .....	5	..	1	3	..	..	1	..	..	..	..
Monsummano .....	1	..	..	..	..	..	1	..	..	..	..
Pescia .....	2	..	..	1	..	1	..	..	..	..	..
Viareggio .....	2	..	..	1	..	..	..	..	..	..	1
<i>Lucca</i> .....	11	..	1	6	..	1	2	..	..	..	1
Camerino .....	6	..	..	4	..	..	1	..	..	1	..
Macerata .....	3	..	..	3	..	..	..	..	..	..	..
<i>Macerata</i> .....	9	..	..	7	..	..	1	..	..	1	..
<i>Mantova</i> .....	7	3	1	2	..	1	..	..	..	..	..
Carrara .....	1	..	..	1	..	..	..	..	..	..	..
Castelnuovo di Garfagnana .....	1	..	1	..	..	..	..	..	..	..	..
Massa .....	1	..	1	..	..	..	..	..	..	..	..
<i>Massa e Carrara</i> .....	3	..	2	1	..	..	..	..	..	..	..
<i>Messina</i> .....	15	5	3	4	..	1	2	..	..	..	..
Gallarate .....	1	..	..	..	..	..	1	..	..	..	..
Lodi .....	5	..	..	3	..	1	1	..	..	..	..
Milano .....	141	10	2	64	6	10	35	12	1	1	..
Monza .....	1	..	..	..	..	..	1	..	..	..	..
Seregno .....	1	..	..	..	..	..	1	..	..	..	..
<i>Milano</i> .....	149	10	2	67	6	11	39	12	1	1	..
Mirandola .....	1	..	..	..	..	..	1	..	..	..	..
Modena .....	11	3	..	..	..	1	5	2	..	..	..
<i>Modena</i> .....	12	3	..	..	..	1	..	2	..	..	..
Caivano .....	1	..	..	..	..	1	..	..	..	..	..

Segue Tav. I. — *Classificazione dei giornali e delle riviste periodiche secondo la periodicità, la materia e l'anno di fondazione.*

Segue A. *Classificazione secondo la periodicità.*

COMUNI E PROVINCIE	TOTALE	Quotidiani, o tutti i giorni meno i festivi	Tre o due volte la settimana, o ad altri intervalli minori di una settimana	Settimanali	Ogni 10 giorni	Ogni due settimane, ogni 15 giorni, o ad altri intervalli minori di un mese	Mensili	Bimestrali	Trimestrali	Ad intervalli maggiori di un trimestre, od irregolari	Di pubblicità occasionale
Castellammare di Stabia.....	2	..	1	1	..	..	..	..	..	..	..
Ischia.....	1	..	..	1	..	..	..	..	..	..	..
Napoli.....	120	23	16	47	..	13	9	3	..	8	1
Portici.....	1	..	..	..	..	1	..	..	..	..	..
Sant'Agnello.....	2	..	1	1	..	..	..	..	..	..	..
<i>Napoli</i> .....	127	23	18	53	..	15	9	3	..	8	1
Biella.....	5	..	..	4	..	..	1	..	..	..	..
Coggiola.....	1	..	..	..	..	1	..	..	..	..	..
Domodossola.....	2	..	..	..	..	..	2	..	..	..	..
Intra.....	1	..	..	1	..	..	..	..	..	..	..
Novara.....	5	1	1	2	..	..	1	..	..	..	..
Pallanza.....	3	..	2	..	..	..	..	1	..	..	..
Varallo.....	2	..	..	1	..	..	1	..	..	..	..
Vercelli.....	5	..	1	3	..	..	1	..	..	..	..
<i>Novara</i> .....	24	1	4	11	..	1	6	1	..	..	..
<i>Padova</i> .....	16	(1) 2	1	4	..	6	2	1	..	..	..
<i>Palermo</i> .....	24	8	3	12	..	..	..	..	..	1	..
<i>Parma</i> .....	7	3	..	2	..	1	1	..	..	..	..
Broni.....	1	..	..	1	..	..	..	..	..	..	..
Mede.....	1	..	..	1	..	..	..	..	..	..	..
Mortara.....	2	..	..	2	..	..	..	..	..	..	..
Pavia.....	4	..	2	2	..	..	..	..	..	..	..
Vigevano.....	2	..	..	1	..	..	1	..	..	..	..
Voghera.....	4	..	..	1	..	..	3	..	..	..	..
<i>Pavia</i> .....	14	..	2	8	..	..	4	..	..	..	..
Foligno.....	1	..	..	1	..	..	..	..	..	..	..
Perugia.....	4	1	..	2	..	1	..	..	..	..	..
Spoleto.....	2	..	..	1	..	..	1	..	..	..	..
Terni.....	1	..	..	1	..	..	..	..	..	..	..
Todi.....	1	..	..	1	..	..	..	..	..	..	..

(1) Escono due volte al giorno.



Segue Tav. I. — *Classificazione dei giornali e delle riviste periodiche secondo la periodicità, la materia e l'anno di fondazione.*

Segue A. *Classificazione secondo la periodicità.*

COMUNI E PROVINCIE	TOTALE	Quotidiani, o tutti i giorni meno i festivi	Tre o due volte la settimana, o ad altri intervalli minori di una settimana	Settimanali	Ogni 10 giorni	Ogni due settimane, ogni 15 giorni, o ad altri intervalli minori di un mese	Mensili	Bimestrali	Trimestrali	Ad intervalli maggiori di un trimestre, od irregolari	Di pubblicità occasionale
Trovi.....	1	..	..	..	..	..	..	1	..	..	..
<i>Perugia</i> .....	10	1	..	6	..	1	1	1	..	..	..
Fano.....	2	..	..	1	..	..	1	..	..	..	..
Pesaro.....	5	..	..	2	..	1	2	..	..	..	..
S. Angelo in Vado.	1	..	..	..	..	..	..	1	..	..	..
Urbino.....	5	..	..	1	1	..	2	..	1	..	..
<i>Pesaro e Urbino</i>	13	..	..	4	1	1	5	1	1	..	..
Castel San Giovanni	1	..	..	1	..	..	..	..	..	..	..
Piacenza.....	10	2	3	1	..	1	2	1	..	..	..
<i>Piacenza</i> .....	11	2	3	2	..	1	2	1	..	..	..
Pisa.....	11	..	2	3	..	..	3	3	..	..	..
Volterra.....	4	..	..	3	..	..	1	..	..	..	..
<i>Pisa</i> .....	15	..	2	6	..	..	4	3	..	..	..
Oneglia.....	1	..	..	1	..	..	..	..	..	..	..
Porto Maurizio...	2	..	..	2	..	..	..	..	..	..	..
San Remo.....	5	..	1	4	..	..	..	..	..	..	..
<i>Porto Maurizio</i>	8	..	1	7	..	..	..	..	..	..	..
Melfi.....	1	..	..	..	1	..	..	..	..	..	..
Potenza.....	4	..	..	4	..	..	..	..	..	..	..
<i>Potenza</i> .....	5	..	..	4	1	..	..	..	..	..	..
Faenza.....	2	..	..	1	..	..	..	..	1	..	..
Lugo.....	1	..	..	1	..	..	..	..	..	..	..
Ravenna.....	2	..	1	1	..	..	..	..	..	..	..
<i>Ravenna</i> .....	5	..	1	3	..	..	..	..	1	..	..
Palme.....	4	..	..	4	..	..	..	..	..	..	..
Reggio di Calabria	5	..	..	3	..	..	1	..	..	1	..
<i>Reggio di Calabria</i>	9	..	..	7	..	..	1	..	..	1	..
Correggio.....	1	..	..	1	..	..	..	..	..	..	..
Reggio nell'Emilia	7	1	1	3	..	..	1	..	1	..	..
<i>Reggio nell'Emilia</i>	8	1	1	4	..	..	1	..	1	..	..

Segue TAV. I. — *Classificazione dei giornali e delle riviste periodiche secondo la periodicità, la materia e l'anno di fondazione.*

Segue A. *Classificazione secondo la periodicità.*

COMUNI E PROVINCIE	TOTALE	Quotidiani, o tutti i giorni meno i festivi	Tre o due volte la settimana, o ad altri intervalli minori di una settimana	Settimanali	Ogni 10 giorni	Ogni due settimane, ogni 15 giorni, o ad altri intervalli minori di un mese	Mensili	Bimestrali	Trimestrali	Ad intervalli maggiori di un trimestre, od irregolari	Di pubblicità occasionale
Ariccia.....	1	1	..	..	..	..	..	..	..	..	..
Ceccano.....	1	..	..	..	..	1	..	..	..	..	..
Civitavecchia.....	3	..	..	3	..	..	..	..	..	..	..
Frosinone.....	1	..	..	1	..	..	..	..	..	..	..
Roma.....	200	25	4	69	1	23	49	14	7	8	..
Velletri.....	1	..	..	1	..	..	..	..	..	..	..
Viterbo.....	3	..	..	3	..	..	..	..	..	..	..
<i>Roma</i> .....	210	26	4	77	1	24	49	14	7	8	..
<i>Rovigo</i> .....	1	..	..	..	..	..	1	..	..	..	..
Salerno.....	4	..	2	1	..	..	1	..	..	..	..
Scafati.....	2	..	..	2	..	..	..	..	..	..	..
<i>Salerno</i> .....	6	..	2	3	..	..	1	..	..	..	..
<i>Sassari</i> .....	4	1	..	2	..	..	1	..	..	..	..
Colle di Val d'Elsa.....	1	..	..	1	..	..	..	..	..	..	..
Siena.....	13	..	2	1	..	..	4	1	..	5	..
<i>Siena</i> .....	14	..	2	2	..	..	4	1	..	5	..
Modica.....	3	..	..	1	..	2	..	..	..	..	..
Noto.....	1	..	..	1	..	..	..	..	..	..	..
Pachino.....	1	..	..	..	..	1	..	..	..	..	..
Ragusa.....	2	..	..	1	..	..	..	1	..	..	..
Siracusa.....	2	..	..	1	..	..	..	..	..	1	..
<i>Siracusa</i> .....	9	..	..	4	..	3	..	1	..	1	..
Chiavenna.....	1	..	..	1	..	..	..	..	..	..	..
Ponte in Valtellina.....	1	..	..	..	..	..	..	1	..	..	..
Sondrio.....	2	..	..	2	..	..	..	..	..	..	..
Tirano.....	1	..	..	..	..	1	..	..	..	..	..
<i>Sondrio</i> .....	5	..	..	3	..	1	..	1	..	..	..
Castellammare Adriatico.....	1	..	1	..	..	..	..	..	..	..	..
Silvi.....	1	..	..	..	..	1	..	..	..	..	..
Teramo.....	2	..	1	1	..	..	..	..	..	..	..
<i>Teramo</i> .....	4	..	2	1	..	1	..	..	..	..	..

Segue Tav. I. — *Classificazione dei giornali e delle riviste periodiche secondo la periodicità, la materia e l'anno di fondazione.*

Segue A. **Classificazione secondo la periodicità.**

COMUNI E PROVINCIE	TOTALE	Quotidiani, o tutti i giorni meno i festivi	Tre o due volte la settimana, o ad altri intervalli minori di una settimana	Settimanali	Ogni 10 giorni	Ogni due settimane, ogni 15 giorni, o ad altri intervalli minori di un mese	Mensili	Bimestrali	Trimestrali	Ad intervalli maggiori di un trimestre, od irregolari	Di pubblicità occasionale
Aosta .....	4	..	1	2	..	..	1	..	..	..	..
Ivrea .....	2	..	..	2	..	..	..	..	..	..	..
Pinerolo .....	4	..	1	3	..	..	..	..	..	..	..
Susa .....	2	..	..	1	..	..	1	..	..	..	..
Torino .....	94	6	3	35	..	22	21	4	..	3	..
Torre Pellice.....	1	..	..	1	..	..	..	..	..	..	..
Torino .....	107	6	5	44	..	22	23	4	..	3	..
Trapani .....	2	..	..	1	..	1	..	..	..	..	..
Conegliano .....	1	..	..	..	..	..	..	1	..	..	..
Treviso .....	5	2	..	..	..	..	2	1	..	..	..
Treviso .....	6	2	..	..	..	..	2	2	..	..	..
Pordenone .....	1	..	..	1	..	..	..	..	..	..	..
San Daniele del Friuli .....	1	..	..	..	..	1	..	..	..	..	..
Udine .....	10	5	..	2	..	2	..	1	..	..	..
Udine .....	12	5	..	3	..	3	..	1	..	..	..
Chioggia .....	2	..	..	1	..	..	1	..	..	..	..
Murano .....	1	..	..	..	..	..	1	..	..	..	..
Venezia .....	24	6	3	4	..	1	6	3	1	..	..
Venezia .....	27	6	3	5	..	2	7	3	1	..	..
Verona .....	16	4	1	3	..	..	1	..	1	..	..
Vicenza .....	5	1	2	2	..	..	..	..	..	..	..
REGNO .....	1378	159	111	539	16	152	258	77	16	47	3

Segue Tav. I. — *Classificazione dei giornali e delle riviste periodiche secondo la periodicità, la materia e l'anno di fondazione.*

**B. Classificazione secondo la materia.**

COMUNI E PROVINCIE	TOTALE	Politici	Politico-religiosi	Politico-letterari, politico-scientifici, politico-amministrativi ecc.	Storici, letterari, letterario-scientifici, artistici e teatrali	Scientifici, igienici, amministrativi, giudiziari, tecnici e militari	Economici, finanziari, agricoli, industriali, commerciali e d'annunzi	Umoristici, di viaggi, di mode, di sport, ecc.	Didattici ed educativi	Religiosi	Altri
Acqui.....	3	..	..	2	..	..	1	..	..	..	..
Alessandria.....	7	..	..	3	..	2	1	1	..	..	..
Asti.....	4	..	..	3	..	..	1	..	..	..	..
Casale Monferrato.....	8	2	..	..	1	1	3	..	1	..	..
Novi Ligure.....	2	..	..	2	..	..	..	..	..	..	..
Tortona.....	2	..	..	1	..	..	..	1	..	..	..
<i>Alessandria</i> .....	26	2	..	11	1	3	6	2	1	..	..
Ancona.....	6	4	..	..	1	..	1	..	..	..	..
Cupramontana.....	1	..	..	..	..	..	1	..	..	..	..
Jesi.....	1	..	..	..	..	..	1	..	..	..	..
Loreto.....	1	..	..	..	..	..	..	..	..	1	..
Osimo.....	3	1	..	..	..	..	1	..	..	1	..
<i>Ancona</i> .....	12	5	..	..	1	..	4	..	..	2	..
Aquila degli Abruzzi.....	3	..	..	2	..	..	..	..	..	..	1
Avezzano.....	2	..	..	2	..	..	..	..	..	..	..
Popoli.....	1	..	..	..	..	..	..	..	1	..	..
<i>Aquila degli Abruzzi</i> .....	6	..	..	4	..	..	..	..	1	..	1
Arezzo.....	5	..	..	1	..	3	1	..	..	..	..
Bibbiena.....	1	..	..	1	..	..	..	..	..	..	..
<i>Arezzo</i> .....	6	..	..	2	..	3	1	..	..	..	..
Ascoli Piceno.....	1	..	..	1	..	..	..	..	..	..	..
Fermo.....	2	..	..	2	..	..	..	..	..	..	..
<i>Ascoli Piceno</i> .....	3	..	..	3	..	..	..	..	..	..	..
<i>Avellino</i> .....	6	..	..	..	1	4	..	1	..	..	..
Gioja del Colle.....	1	..	..	1	..	..	..	..	..	..	..
Bari delle Puglie.....	7	..	1	5	..	1	..	..	..	..	..
Trani.....	1	..	..	..	..	1	..	..	..	..	..
<i>Bari delle Puglie</i> .....	9	..	1	6	..	2	..	..	..	..	..
Belluno.....	2	..	..	1	..	..	1	..	..	..	..
Feltre.....	1	..	1	..	..	..	..	..	..	..	..
<i>Belluno</i> .....	3	..	1	1	..	..	1	..	..	..	..

Segue Tav. I. — *Classificazione dei giornali e delle riviste periodiche secondo la periodicità, la materia e l'anno di fondazione.*

**Segue B. Classificazione secondo la materia.**

COMUNI E PROVINCIE	TOTALE										
	Politici	Politico-religiosi	Politico-letterari, politico-scientifici, politico-amministrativi ecc.	Storici, letterari, letterario-scientifici, artistici e teatrali	Scientifici, igienici, amministrativi, giudiziari, tecnici e militari	Economici, finanziari, agricoli, indust., commerciali e d'annunzi	Umoristici, di viaggi, di moda, di sport, ecc.	Didattici ed educativi	Religiosi	Altri	
<i>Benevento</i> .....	4	..	..	4	..	..	..	..	..	..	
Bergamo .....	5	1	1	1	..	2	..	..	..	..	
Treviglio.....	1	..	..	..	..	1	..	..	..	..	
<i>Bergamo</i> .....	6	1	1	1	..	3	..	..	..	..	
Bologna.....	37	5	..	..	6	7	5	4	3	7	
Imola .....	2	1	..	..	..	..	1	..	..	..	
<i>Bologna</i> .....	39	6	..	..	6	7	6	4	3	7	
Brescia.....	7	1	1	2	1	1	..	1	..	..	
Breno.....	1	..	..	1	..	..	..	..	..	..	
Verolanuova.....	1	..	..	..	..	..	1	..	..	..	
<i>Brescia</i> .....	9	1	1	3	1	1	1	1	..	..	
Cagliari .....	8	2	..	3	1	1	..	..	1	..	
Iglesias .....	1	..	..	1	..	..	..	..	..	..	
<i>Cagliari</i> .....	9	2	..	4	1	1	..	..	1	..	
<i>Caltanissetta</i> ...	3	2	..	..	..	1	..	..	..	..	
Campobasso.....	3	..	..	2	..	..	1	..	..	..	
Larino .....	1	..	..	1	..	..	..	..	..	..	
<i>Campobasso</i> ...	4	..	..	3	..	..	1	..	..	..	
Capua .....	2	1	1	..	..	..	..	..	..	..	
Caserta .....	2	..	..	2	..	..	..	..	..	..	
Fondi .....	1	..	..	1	..	..	..	..	..	..	
Maddaloni .....	1	..	..	..	..	..	..	..	..	1	
Nola .....	2	..	..	1	..	..	..	..	..	1	
Piedimonte d'Alife	1	..	..	..	1	..	..	..	..	..	
Sora .....	1	..	..	1	..	..	..	..	..	..	
<i>Caserta</i> .....	10	1	1	5	1	..	..	..	..	2	
Acireale .....	2	..	..	2	..	..	..	..	..	..	
Catania .....	10	3	1	1	1	4	..	..	..	..	
<i>Catania</i> .....	12	3	1	3	1	4	..	..	..	..	
Catanzaro.....	4	..	..	4	..	..	..	..	..	..	
Cotrone .....	1	..	..	1	..	..	..	..	..	..	
Filadelfia .....	2	..	..	2	..	..	..	..	..	..	

Segue Tav. I. — *Classificazione dei giornali e delle riviste periodiche secondo la periodicità, la materia e l'anno di fondazione.*

Segue **B.** *Classificazione secondo la materia.*

COMUNI E PROVINCIE	TOTALE	Politici	Politico-religiosi	Politico-letterari, politico-scientifici, politico-amministrativi ecc.	Storici, letterari, letterario-scientifici, artistici e teatrali	Scientifici, igienici, amministrativi, giudiziari, tecnici e militari	Economici, finanziari, agricoli, industriali commerciali e d'annunzi	Umoristici, di viaggi, di mode, di sport, ecc.	Didattici ed educativi	Religiosi	Altri
Monteleone di Calabria.....	2	..	..	..	..	2	..	..	..	..	..
<i>Catanzaro</i> .....	9	..	..	7	..	2	..	..	..	..	..
Atessa.....	1	..	..	..	..	1	..	..	..	..	..
Chieti.....	2	..	..	1	1	..	..	..	..	..	..
Lanciano.....	3	..	..	1	..	2	..	..	..	..	..
<i>Chieti</i> .....	6	..	..	2	1	3	..	..	..	..	..
Como.....	12	1	1	5	..	3	2	..	..	..	..
Lecco.....	3	1	..	1	..	..	..	..	..	1	..
Luvino.....	1	..	..	1	..	..	..	..	..	..	..
Varese.....	2	..	..	2	..	..	..	..	..	..	..
<i>Como</i> .....	18	2	1	9	..	3	2	..	..	1	..
Castrovillari.....	2	..	..	2	..	..	..	..	..	..	..
Corigliano Calabro.....	3	..	..	2	..	..	..	..	1	..	..
Cosenza.....	6	..	..	6	..	..	..	..	..	..	..
Paola.....	1	..	..	1	..	..	..	..	..	..	..
Rossano.....	4	..	..	3	1	..	..	..	..	..	..
Scigliano.....	1	..	..	1	..	..	..	..	..	..	..
<i>Cosenza</i> .....	17	..	..	15	1	..	..	..	1	..	..
Casalmaggiore.....	1	..	..	1	..	..	..	..	..	..	..
Crema.....	1	1	..	..	..	..	..	..	..	..	..
Cremona.....	7	1	1	..	1	..	1	..	..	..	..
<i>Cremona</i> .....	9	5	1	1	1	..	1	..	..	..	..
Alba.....	3	..	..	2	..	..	1	..	..	..	..
Brà.....	1	..	..	1	..	..	..	..	..	..	..
Ceva.....	1	..	..	1	..	..	..	..	..	..	..
Cuneo.....	6	..	..	2	1	1	1	..	..	1	..
Fossano.....	1	..	..	..	..	1	..	..	..	..	..
Mondovì.....	3	..	..	1	..	..	2	..	..	..	..
Racconigi.....	1	..	..	1	..	..	..	..	..	..	..
Saluzzo.....	4	..	..	3	..	..	1	..	..	..	..
Savigliano.....	1	..	..	..	..	..	1	..	..	..	..
<i>Cuneo</i> .....	21	..	..	11	1	2	6	..	..	1	..

Segue Tav. I. — *Classificazione dei giornali e delle riviste periodiche secondo la periodicità, la materia e l'anno di fondazione.*

**Segue B. Classificazione secondo la materia.**

COMUNI  E  PROVINCIE	TOTALE	Politici	Politico-religiosi	Politico-letterari, politico-scientifici, politico-amministrativi, ecc.	Storici, letterari, letterario-scientifici, artistici e teatrali	Scientifici, igienici, amministrativi, giudiziari, tecnici e militari	Economici, finanziari, agricoli, industriali, commerciali e d'annunzi	Umoristici, di viaggi, di mode, di sport, ecc.	Didattici ed educativi	Religiosi	Altri
	Argenta.....	1	..	..	..	1	..	..	..	..	..
Comacchio.....	1	..	..	..	1	..	..	..	..	..	..
Ferrara.....	9	1	..	3	1	..	1	1	..	1	1
<i>Ferrara</i> .....	11	1	..	3	3	..	1	1	..	1	1
Empoli.....	1	1	..	..	..	..	..	..	..	..	..
Firenze.....	79	8	1	2	32	13	11	1	4	6	1
Pistoja.....	5	..	..	..	..	4	1	..	..	..	..
Prato.....	5	1	1	..	..	1	1	..	..	..	1
<i>Firenze</i> .....	90	10	2	2	32	18	13	1	4	6	2
Cerignola.....	1	..	..	..	1	..	..	..	..	..	..
Foggia.....	3	..	..	2	..	1	..	..	..	..	..
Lucera.....	1	..	..	1	..	..	..	..	..	..	..
<i>Foggia</i> .....	5	..	..	3	1	1	..	..	..	..	..
Cesona.....	3	..	..	1	1	..	..	..	1	..	..
Forlì.....	10	..	..	3	1	1	2	1	2	..	..
Rimini.....	2	1	..	1	..	..	..	..	..	..	..
<i>Forlì</i> .....	15	1	..	5	2	1	2	1	3	..	..
Genova.....	35	3	3	6	4	8	4	4	2	1	..
Rapallo.....	1	..	..	..	1	..	..	..	..	..	..
Sarzana.....	2	..	..	2	..	..	..	..	..	..	..
Savona.....	3	1	..	2	..	..	..	..	..	..	..
Spezia.....	2	1	..	1	..	..	..	..	..	..	..
Voltri.....	1	..	..	..	1	..	..	..	..	..	..
<i>Genova</i> .....	44	5	3	11	6	8	4	4	2	1	..
Girgenti.....	2	1	..	..	1	..	..	..	..	..	..
Licata.....	2	1	..	..	..	1	..	..	..	..	..
Sciacca.....	2	1	..	1	..	..	..	..	..	..	..
<i>Girgenti</i> .....	6	3	..	1	1	1	..	..	..	..	..
<i>Grosseto</i> .....	1	..	..	..	..	1	..	..	..	..	..
Brindisi.....	1	..	..	1	..	..	..	..	..	..	..
Gallipoli.....	3	..	..	1	..	1	1	..	..	..	..
Lecce.....	14	6	1	3	2	..	1	1	..	..	..

Segue Tav. I. — *Classificazione dei giornali e delle riviste periodiche secondo la periodicità, la materia e l'anno di fondazione.*

Segue **B.** *Classificazione secondo la materia.*

COMUNI E PROVINCIE	TOTALE	Politici	Politico-religiosi	Politico-letterari, politico-scientifici, politico-amministrativi, ecc.	Storici, letterari, letterario-scientifici, artistici e teatrali	Scientifici, igienici, amministrativi, giudiziari, tecnici e militari	Economici, finanziari, agricoli, industriali, commerciali e d'annunzi	Umoristici, di viaggi, di mode, di sport, ecc.	Didattici ed educativi	Religiosi	Altri
Maglie .....	1	..	..	..	1	..	..	..	..	..	..
Taranto .....	3	3	..	..	..	..	..	..	..	..	..
<i>Lecce</i> .....	22	9	1	5	3	1	2	1	..	..	..
Livorno .....	12	2	..	3	3	1	1	..	1	1	..
Portoferraio .....	1	1	..	..	..	..	..	..	..	..	..
<i>Livorno</i> .....	13	3	..	3	3	1	1	..	1	1	..
Barga .....	1	..	..	1	..	..	..	..	..	..	..
Lucca .....	5	1	1	1	..	1	1	..	..	..	..
Monsummano .....	1	..	..	..	..	..	1	..	..	..	..
Pescia .....	2	1	..	..	..	..	1	..	..	..	..
Viareggio .....	2	..	..	1	..	1	..	..	..	..	..
<i>Lucca</i> .....	11	2	1	3	..	2	3	..	..	..	..
Camerino .....	6	..	..	1	2	1	1	1	..	..	..
Macerata .....	3	1	..	2	..	..	..	..	..	..	..
<i>Macerata</i> .....	9	1	..	3	2	1	1	1	..	..	..
<i>Mantova</i> .....	7	3	..	3	..	1	..	..	..	..	..
Carrara .....	1	1	..	..	..	..	..	..	..	..	..
Castelnuovo di Garfagnana .....	1	..	..	1	..	..	..	..	..	..	..
Massa .....	1	..	..	..	..	1	..	..	..	..	..
<i>Massa e Carrara</i> .....	3	1	..	1	..	1	..	..	..	..	..
<i>Messina</i> .....	15	5	1	3	..	2	3	1	..	..	..
Gallarate .....	1	..	..	..	..	..	1	..	..	..	..
Lodi .....	5	2	..	..	1	..	..	..	..	2	..
Milano .....	141	11	1	3	29	19	32	34	7	5	..
Monza .....	1	..	..	..	..	..	1	..	..	..	..
Seregno .....	1	..	..	..	..	1	..	..	..	..	..
<i>Milano</i> .....	149	13	1	3	30	20	34	34	7	7	..
Mirandola .....	1	..	..	..	..	1	..	..	..	..	..
Modena .....	11	2	1	..	1	2	1	..	1	3	..
<i>Modena</i> .....	12	2	1	..	1	3	1	..	1	3	..
Caivano .....	1	..	..	..	..	1	..	..	..	..	..



Segue Tav. I. — *Classificazione dei giornali e delle riviste periodiche secondo la periodicità, la materia e l'anno di fondazione.*

Segue B. *Classificazione secondo la materia.*

COMUNI E PROVINCIE	TOTALE	Politici	Politico-religiosi	Politico-letterari, politico-scientifici, politico-amministrativi, ecc.	Storici, letterari, letterario-scientifici, artistici e teatrali	Scientifici, igienici, amministrativi, giudiziari, tecnici e militari	Economici, finanziari, agricoli, indust. li, commerciali e d'annunzi	Umoristici, di viaggi, di mode, di sport, ecc.	Didattici ed educativi	Religiosi	Altri
Castellammare di Stabia.....	2	..	..	1	..	..	..	..	..	..	1
Ischia.....	1	..	..	..	1	..	..	..	..	..	..
Napoli.....	120	25	7	12	32	10	14	9	4	1	6
Portici.....	1	..	..	1	..	..	..	..	..	..	..
Sant'Agnello.....	2	..	..	..	..	..	..	..	..	1	1
<i>Napoli</i> .....	127	25	7	14	33	11	14	9	4	2	8
Biella.....	5	..	1	2	..	..	1	..	..	1	..
Coggiola.....	1	..	..	1	..	..	..	..	..	..	..
Domodossola.....	2	..	..	..	..	1	1	..	..	..	..
Intra.....	1	..	..	1	..	..	..	..	..	..	..
Novara.....	5	..	1	2	..	2	..	..	..	..	..
Pallanza.....	3	..	..	1	..	1	1	..	..	..	..
Varallo.....	2	..	..	2	..	..	..	..	..	..	..
Vercelli.....	5	..	1	3	..	..	1	..	..	..	..
<i>Novara</i> .....	24	..	3	12	..	4	4	..	..	1	..
<i>Padova</i> .....	16	3	2	..	..	2	5	..	4	..	..
<i>Palermo</i> .....	24	14	2	5	2	..	1	..	..	..	..
<i>Parma</i> .....	7	2	1	1	1	..	..	..	1	..	1
Broni.....	1	..	..	1	..	..	..	..	..	..	..
Mede.....	1	..	..	1	..	..	..	..	..	..	..
Mortara.....	2	1	..	..	..	..	1	..	..	..	..
Pavia.....	4	1	..	1	..	1	..	..	1	..	..
Vigevano.....	2	..	..	..	..	1	..	..	1	..	..
Voghera.....	4	..	..	1	..	1	2	..	..	..	..
<i>Pavia</i> .....	14	2	..	4	..	3	3	..	2	..	..
Foligno.....	1	..	..	..	..	..	..	..	..	..	1
Perugia.....	4	..	1	2	..	..	1	..	..	..	..
Spoleto.....	2	..	..	1	..	1	..	..	..	..	..
Terni.....	1	..	..	..	..	1	..	..	..	..	..
Todi.....	1	..	..	1	..	..	..	..	..	..	..
Trevi.....	1	..	..	..	..	..	..	..	..	1	..
<i>Perugia</i> .....	10	..	1	4	..	2	1	..	..	1	1

Segue Tav. I. — *Classificazione dei giornali e delle riviste periodiche secondo la periodicità, la materia e l'anno di fondazione.*

Segue B. **Classificazione secondo la materia.**

COMUNI E PROVINCIE	TOTALE	Politici	Politico-religiosi	Politico-letterari, politico-scientifici, politico-amministrativi, ecc.	Storici, letterari, letterario-scientifici, artistici e teatrali	Scientifici igienici, amministrativi, giudiziari, tecnici e militari	Economici, finanziari, agricoli, indust. il, commerciali e d'annunzi	Umoristici, di viaggi, di mode, di sport, ecc.	Didattici ed educativi	Religiosi	Altri
Fano.....	2	..	..	..	..	..	1	..	1	..	..
Pesaro.....	5	..	..	..	..	4	1	..	..	..	..
S. Angelo in Vado.....	1	..	..	..	..	1	..	..	..	..	..
Urbino.....	5	..	..	1	1	1	1	..	1	..	..
<i>Pesaro e Urbino</i> .....	13	..	..	1	1	6	3	..	2	..	..
Castel San Giovanni.....	1	..	..	1	..	..	..	..	..	..	..
Diacenza.....	10	3	1	..	2	1	1	..	..	2	..
<i>Piacenza</i> .....	11	3	1	1	2	1	1	..	..	2	..
Pisa.....	11	1	1	1	2	6	..	..	..	..	..
Volterra.....	4	2	..	1	..	..	1	..	..	..	..
<i>Pisa</i> .....	15	3	1	2	2	6	1	..	..	..	..
Oneglia.....	1	..	..	..	..	..	..	..	..	..	1
Porto Maurizio.....	2	..	..	1	..	..	1	..	..	..	..
San Remo.....	5	..	..	1	..	3	1	..	..	..	..
<i>Porto Maurizio</i> .....	8	..	..	2	..	3	2	..	..	..	1
Melfi.....	1	..	..	..	..	..	..	..	1	..	..
Potenza.....	4	..	..	3	1	..	..	..	..	..	..
<i>Potenza</i> .....	5	..	..	3	1	..	..	..	1	..	..
Faenza.....	2	..	..	1	..	..	1	..	..	..	..
Lugo.....	1	..	..	1	..	..	..	..	..	..	..
Ravenna.....	2	..	..	2	..	..	..	..	..	..	..
<i>Ravenna</i> .....	5	..	..	4	..	..	1	..	..	..	..
Palme.....	4	3	1	..	..	..	..	..	..	..	..
Reggio di Calabria.....	5	2	1	1	..	..	1	..	..	..	..
<i>Reggio di Calabria</i> .....	9	5	2	1	..	..	1	..	..	..	..
Correggio.....	1	..	..	..	..	1	..	..	..	..	..
Reggio nell'Emilia.....	7	3	2	..	1	1	..	..	..	..	..
<i>Reggio nell'Emilia</i> .....	8	3	2	..	1	2	..	..	..	..	..
Ariccia.....	1	1	..	..	..	..	..	..	..	..	..
Ceccano.....	1	..	..	..	..	..	1	..	..	..	..

Segue Tav. I. — *Classificazione dei giornali e delle riviste periodiche secondo la periodicità, la materia e l'anno di fondazione.*

**Segue B. Classificazione secondo la materia.**

COMUNI  E  PROVINCIE	TOTALE	Politici	Politico-religiosi	Politico-letterari, politico-scientifici, politico-amministrativi, ecc.	Storici, letterari, letterario-scientifici, artistici e teatrali	Scientifici, igienici, amministrativi, giudiziari, tecnici e militari	Economici, finanziari, agricoli, industriali, commerciali e d'annunzi	Umoristici, di viaggi, di mode, di sport, ecc.	Didattici ed educativi	Religiosi	Altri
	Civitavecchia .....	3	..	..	..	1	2	..	..	..	..
Frosinone.....	1	..	..	..	..	1	..	..	..	..	..
Roma .....	200	27	5	2	27	71	23	4	9	23	4
Velletri.....	1	..	..	..	..	..	1	..	..	..	..
Viterbo.....	3	..	..	1	..	1	1	..	..	..	..
<i>Roma</i> .....	210	28	5	3	28	75	31	4	9	23	4
<i>Rovigo</i> .....	1	..	..	..	..	1	..	..	..	..	..
Salerno .....	4	..	..	2	..	..	1	..	1	..	..
Scafati.....	2	..	1	..	..	1	..	..	..	..	..
<i>Salerno</i> .....	6	..	1	2	..	1	1	..	1	..	..
<i>Sassari</i> .....	4	..	..	2	..	2	..	..	..	..	..
Colle di Val d'Elsa	1	1	..	..	..	..	..	..	..	..	..
Siena .....	13	1	..	1	2	4	3	..	..	2	..
<i>Siena</i> .....	14	2	..	1	2	4	3	..	..	2	..
Modica .....	3	..	..	1	..	1	..	..	1	..	..
Noto .....	1	1	..	..	..	..	..	..	..	..	..
Pachino.....	1	..	..	..	..	1	..	..	..	..	..
Ragusa.....	2	..	..	1	1	..	..	..	..	..	..
Siracusa.....	2	..	..	1	..	1	..	..	..	..	..
<i>Siracusa</i> .....	9	1	..	3	1	3	..	..	1	..	..
Chiavenna.....	1	..	..	1	..	..	..	..	..	..	..
Ponte in Valtellina	1	..	..	..	..	..	1	..	..	..	..
Sondrio.....	2	..	..	2	..	..	..	..	..	..	..
Tirano.....	1	..	..	1	..	..	..	..	..	..	..
<i>Sondrio</i> .....	5	..	..	4	..	..	..	..	..	..	..
Castellammare Adriatico.....	1	..	..	1	..	..	..	..	..	..	..
Silvi.....	1	..	..	1	..	..	..	..	..	..	..
Teramo.....	2	1	..	..	..	1	..	..	..	..	..
<i>Teramo</i> .....	4	1	..	2	..	1	..	..	..	..	..
Aosta.....	4	3	..	..	..	..	1	..	..	..	..
Ivrea.....	2	..	1	..	..	1	..	..	..	..	..

Segue Tav. I. — *Classificazione dei giornali e delle riviste periodiche secondo la periodicità, la materia e l'anno di fondazione.*

Segue **B.** *Classificazione secondo la materia.*

COMUNI E PROVINCIE	TOTALE	Politici	Politico-religiosi	Politico-letterari, politico-scientifici, politico-amministrativi ecc.	Storici, letterari, letterario-scientifici, artistici e teatrali	Scientifici, igienici, amministrativi, giudiziari, tecnici, e militari	Economici, finanziari, agricoli, industriali, commerciali e d'annunzi	Umoristici, di viaggi, di mode, di sport, ecc.	Didattici ed educativi	Religiosi	Altri
	Pinerolo .....	4	3	..	..	..	1	..	..	..	..
Susa.....	2	1	..	..	..	..	1	..	..	..	..
Torino .....	94	8	4	..	9	26	18	17	10	2	..
Torre Pellice .....	1	..	..	..	..	..	1	..	..	..	..
<i>Torino</i> .....	107	15	5	..	9	28	21	17	10	2	..
<i>Trapani</i> .....	2	..	..	1	..	..	1	..	..	..	..
Conegliano.....	1	..	..	..	..	..	1	..	..	..	..
Treviso .....	5	..	..	2	..	1	1	..	1	..	..
<i>Treviso</i> .....	6	..	..	2	..	1	2	..	1	..	..
Pordenone .....	1	..	..	1	..	..	..	..	..	..	..
San Daniele del Friuli.....	1	..	..	..	..	1	..	..	..	..	..
Udine .....	10	..	2	4	..	3	1	..	..	..	..
<i>Udine</i> .....	12	..	2	5	..	4	1	..	..	..	..
Chioggia.....	2	..	..	1	..	..	..	..	1	..	..
Murano .....	1	..	..	..	..	1	..	..	..	..	..
Venezia .....	24	..	2	6	5	4	2	1	..	3	1
<i>Venezia</i> .....	27	..	2	7	5	5	2	1	1	3	1
<i>Verona</i> .....	10	4	2	..	1	1	..	..	..	2	..
<i>Vicenza</i> .....	5	..	1	4	..	..	..	..	..	..	..
REGNO.....	1376	200	58	234	190	267	194	83	61	69	22

Segue Tav. I. — *Classificazione dei giornali e delle riviste periodiche secondo la periodicità, la materia e l'anno di fondazione.*

**C. Classificazione secondo l'anno di fondazione.**

COMUNI E PROVINCIE	TOTALE	Anteriori al 1861 (*)														1880	1881	1882	1883 (1° gennaio)					
		1861	1862	1863	1864	1865	1866	1867	1868	1869	1870	1871	1872	1873	1874					1875	1876	1877	1878	1879
Aoqui.....	3										1									2				
Alessandria.....	7	1			1	1		1									1			1			1	
Asti.....	4	1								1	1										1			
Casale Monferrato...	8	1														2	1		1				2	1
Novi Ligure.....	2							1								1								
Tortona.....	2															1	1							
<i>Alessandria</i> .....	26	3			1	1		1	1	1	1	1				4	3		1			3	3	2
Ancona.....	6									1		1								2				2
Cupramontana.....	1																							1
Jesi.....	1								1															
Loreto.....	1																							1
Osimo.....	3											1						1				1		
<i>Ancona</i> .....	12								1	1		2					1			2	2		2	3
Aquila degli Abruzzi	3												1									1		1
Avezzano.....	2																							2
Popoli.....	1																					1		
<i>Aquila degli Abruzzi</i>	6													1							1	1	2	1
Arezzo.....	5					1	1										2					1		
Bibbiena.....	1																				1			
<i>Arezzo</i> .....	6					1	1										2				1	1		
Ascoli Piceno.....	1																							1
Fermo.....	2																					1		1
<i>Ascoli Piceno</i> .....	3																				1			2
<i>Avellino</i> .....	6													1			1							4
Gioja del Colle.....	1																					1		
Bari delle Puglie...	7																					1	4	2
Trani.....	1																1							
<i>Bari delle Puglie</i> .....	9																	1				2	4	2
Belluno.....	2													1								1		
Feltre.....	1									1														
<i>Belluno</i> .....	3									1				1								1		

(\*) L'anno di fondazione dei giornali fondati anteriormente al 1861 può vedersi nell'elenco dei giornali che trovasi in seguito alla presente tabella.

Segue Tav. I. — *Classificazione dei giornali e delle riviste periodiche secondo la periodicità, la materia e l'anno di fondazione.*

Segue C. *Classificazione secondo l'anno di fondazione.*

COMUNI E PROVINCIE	TOTALE	Anteriori al 1861																	1880	1881	1882	1883 (1° gennaio)				
		1861	1862	1863	1864	1865	1866	1867	1868	1869	1870	1871	1872	1873	1874	1875	1876	1877					1878	1879		
<i>Benevento</i> .....	4																							1	1	2
Bergamo .....	5											1												1	1	2
Treviglio .....	1															1										
<i>Bergamo</i> .....	6										1					1								1	1	2
Bologna .....	37	3		1	2				1	1	1	3	2	1		3	2	5	3	4	3	3				
Imola .....	2																							1	1	
<i>Bologna</i> .....	39	3		1	2				1	1	1	3	2	1		3	2	5	3	5	4	3				
Brescia .....	7	2																	1	1	2			1		
Breno .....	1																							1		
Verolanuova .....	1																									1
<i>Brescia</i> .....	9	2																		1	1	3		2		2
Cagliari .....	8										1									1					2	4
Iglesias .....	1																									1
<i>Cagliari</i> .....	9										1									1					2	5
<i>Caltanissetta</i> .....	3																							1	2	
Campobasso .....	3																									2
Larino .....	1																									1
<i>Campobasso</i> .....	4																									3
Capua .....	2																									2
Caserta .....	2																								1	1
Fondi .....	1																									1
Maddaloni .....	1																							1		
Nola .....	2																								1	1
Medimonte d'Alife .....	1																									1
Sora .....	1																									1
<i>Caserta</i> .....	10																							1	2	4
Acireale .....	2																							2		3
Catania .....	10									1	1			1		1		1	1	2	2			1	2	2
<i>Catania</i> .....	12									1	1			1		1		3	1	2	2			2	1	2
Catanzaro .....	4									1														2	1	
Cotrone .....	1																							1		
Filadelfia .....	2																								1	
Monteleone di Calab. ....	2																								1	1
<i>Catanzaro</i> .....	9									1														1	3	3

Segue Tav. I. — *Classificazione dei giornali e delle riviste periodiche secondo la periodicità, la materia e l'anno di fondazione.*

Segue C. *Classificazione secondo l'anno di fondazione.*

COMUNI E PROVINCIE	TOTALE	Anteriori al 1861																	1882	1883 (1° gennaio)				
		1861	1862	1863	1864	1865	1866	1867	1868	1869	1870	1871	1872	1873	1874	1875	1876	1877			1878	1879	1880	1881
Atessa .....	1																					1		
Chieti .....	2																						2	
Lanciano .....	3																						2	1
Chieti .....	6																					2	2	2
Como .....	12	1																1	2	1			4	3
Lecco .....	3													1									1	1
Luvino .....	1																						1	
Varese .....	2													1	1									
Como .....	18	1												2	1			1	2	1			6	4
Castrovillari .....	2																1							1
Corigliano Calabro .....	3																							3
Cosenza .....	6						1	1																4
Paola .....	1																						1	
Rossano .....	4																						1	3
Scigliano .....	1																							1
Cosenza .....	17						1	1									1						2	12
Casalmaggiore .....	1																						1	
Crema .....	1																					1		
Cremona .....	7									1				1		1						1		1 2
Cremona .....	9									1				1		1						2	1	1 2
Alba .....	3																					1		2
Brà .....	1													1										
Ceva .....	1																						1	
Cuneo .....	6							1			1	1										1	1	1
Fossano .....	1									1														
Mondovi .....	3							1		1													1	
Racconigi .....	1																1							
Saluzzo .....	4						1														1			1
Savigliano .....	1														1									
Cuneo .....	21						1	2	1	1	1	1		2	1	1	1				2	3	3 2	
Argenta .....	1																					1		
Comacchio .....	1																					1		
Ferrara .....	9	2													1			1	1					4
Ferrara .....	11	2													1			1	2	1				4

Segue Tav. I. — *Classificazione dei giornali e delle riviste periodiche secondo la periodicità, la materia e l'anno di fondazione.*

Segue C. *Classificazione secondo l'anno di fondazione.*

COMUNI E PROVINCIE	TOTALE	Anteriori al 1861											1883 (1° gennaio)											
		1861	1862	1863	1864	1865	1866	1867	1868	1869	1870	1871		1872	1873	1874	1875	1876	1877	1878	1879	1880	1881	1882
Empoli.....	1	..	..	..	..	..	..	..	..	..	..	..	..	..	..	..	..	..	..	..	..	..	1	..
Firenze.....	79	9	2	2	..	1	1	2	3	2	..	2	2	5	1	7	3	7	2	4	11	9	2	
Pistoja.....	5	..	..	..	..	..	..	..	..	..	..	1	..	..	..	..	..	..	..	..	..	2	1	..
Prato.....	5	..	..	..	..	..	..	..	..	..	..	1	..	..	..	..	..	..	2	..	..	2	..	..
<i>Firenze</i> .....	90	9	2	2	..	1	1	2	3	2	..	3	3	5	1	7	3	7	5	4	13	13	2	
Cerignola.....	1	..	..	..	..	..	..	..	..	..	..	..	..	..	..	..	..	..	..	..	..	..	1	..
Foggia.....	3	..	..	..	..	..	..	..	..	..	..	..	..	..	..	..	..	1	..	1	..	1	..	..
Lucera.....	1	..	..	..	..	..	..	..	..	..	..	..	..	..	..	..	..	..	1	..	1	..	..	..
<i>Foggia</i> .....	5	..	..	..	..	..	..	..	..	..	..	..	..	..	..	..	..	1	..	2	..	2	..	..
Cesena.....	3	..	..	..	..	..	..	..	..	..	..	1	..	..	..	..	..	..	..	..	..	..	2	..
Forlì.....	10	1	..	..	..	..	..	1	..	..	..	..	..	..	..	2	..	..	2	..	2	..	3	1
Rimini.....	2	..	..	..	..	..	..	..	..	..	..	..	..	..	..	..	..	..	..	..	..	..	2	..
<i>Forlì</i> .....	15	1	..	..	..	..	..	1	..	..	..	1	..	..	..	2	..	2	..	2	..	7	1	..
Genova.....	35	6	1	1	..	1	1	..	1	1	..	..	2	1	2	3	1	1	6	1	6	..	6	..
Rapallo.....	1	..	..	..	..	..	..	..	..	..	..	..	..	..	..	..	..	1	..	..	..	..	..	..
Sarzana.....	2	..	..	..	..	..	..	..	1	..	..	..	..	..	..	..	..	1	..	..	..	..	..	..
Savona.....	3	..	..	..	..	..	..	..	1	..	..	..	..	..	1	..	..	..	1	..	..	..	..	..
Spezia.....	2	..	..	..	..	..	..	..	..	..	..	..	..	..	..	..	..	2	..	..	..	..	..	..
Voltri.....	1	..	..	..	..	..	..	..	..	..	..	..	..	..	1	..	..	..	..	..	..	..	..	..
<i>Genova</i> .....	44	6	1	1	..	1	1	..	1	3	..	..	2	1	2	5	1	3	9	1	6	..	6	..
Girgenti.....	2	..	..	..	..	..	..	..	..	..	..	..	..	..	..	..	..	..	..	..	..	2	..	..
Licata.....	2	..	..	..	..	..	..	..	..	..	..	..	..	..	..	..	..	..	..	..	..	2	..	..
Sciacca.....	2	..	..	..	..	..	..	..	..	..	..	..	..	..	..	..	..	..	1	..	1	..	..	..
<i>Girgenti</i> .....	6	..	..	..	..	..	..	..	..	..	..	..	..	..	..	..	..	..	..	1	5	..	..	..
<i>Grosseto</i> .....	1	..	..	..	..	..	..	..	1	..	..	..	..	..	..	..	..	..	..	..	..	..	..	..
Brindisi.....	1	..	..	..	..	..	..	..	..	..	..	..	..	..	..	..	..	..	..	..	..	1	..	..
Gallipoli.....	3	..	..	..	..	..	..	..	..	..	..	..	..	..	..	..	..	..	1	2	..	..	..	..
Lecce.....	14	1	..	..	..	..	..	..	..	..	..	..	1	1	3	1	..	2	2	2	..	2	..	..
Maglie.....	1	..	..	..	..	..	..	..	..	..	..	..	..	..	..	..	..	1	..	..	..	..	..	..
Taranto.....	3	..	..	..	..	..	..	..	..	..	..	..	..	..	..	..	..	..	..	..	..	3	..	..
<i>Lecce</i> .....	22	1	..	..	..	..	..	..	..	..	..	..	..	1	1	3	1	1	3	5	6	..	..	..
Livornò.....	12	..	..	..	..	..	..	..	..	1	..	..	1	1	1	2	1	1	1	1	3	..	..	..
Portoferraio.....	1	..	..	..	..	..	..	..	..	..	..	1	..	..	..	..	..	..	..	..	..	..	..	..
<i>Livorno</i> .....	13	..	..	..	..	..	..	..	..	1	..	..	1	2	1	2	1	1	1	1	3	..	..	..











Segue Tav. I. — *Classificazione dei giornali e delle riviste periodiche secondo la periodicità, la materia e l'anno di fondazione.*

**C. Classificazione secondo l'anno di fondazione.**

COMUNI E PROVINCIE	TOTALE	Anteriori al 1891 (*)																															
		1861	1862	1863	1864	1865	1866	1867	1868	1869	1870	1871	1872	1873	1874	1875	1876	1877	1878	1879	1880	1881	1882	1883	1884	1885	1886	1887	1888	1889	1890	1891	
		1891	1892	1893	1894	1895	1896	1897	1898	1899	1900	1901	1902	1903	1904	1905	1906	1907	1908	1909	1910	1911	1912	1913	1914	1915	1916	1917	1918	1919	1920	1921	
Chioggia .....	2	..	..	..	..	..	..	..	..	..	..	..	..	..	..	..	..	..	..	..	..	..	..	..	..	..	..	..	..	..	..	..	..
Murano .....	1	..	..	..	..	..	..	..	..	..	..	..	..	..	..	..	..	..	..	..	..	..	..	..	..	..	..	..	..	..	..	..	..
Venezia .....	24	..	..	..	..	..	..	..	..	..	..	..	..	..	..	..	..	..	..	..	..	..	..	..	..	..	..	..	..	..	..	..	..
Venezia .....	27	..	..	..	..	..	..	..	..	..	..	..	..	..	..	..	..	..	..	..	..	..	..	..	..	..	..	..	..	..	..	..	..
Verona .....	16	1	..	..	..	..	..	..	..	..	..	..	..	..	..	..	..	..	..	..	..	..	..	..	..	..	..	..	..	..	..	..	..
Vicenza .....	5	..	..	..	..	..	..	..	..	..	..	..	..	..	..	..	..	..	..	..	..	..	..	..	..	..	..	..	..	..	..	..	..
REGNO .....	1376	(*)	64	11	12	11	17	12	22	21	21	19	26	27	30	35	35	55	76	70	75	83	124	166	325	34							

(\*) Cioè: Anno 1797, 1; 1814, 1; 1822, 1; 1824, 1; 1829, 3; 1832, 1; 1833, 1; 1836, 2; 1839, 2; 1842, 1; 1844, 1; 1845, 1; 1847, 1; 1848, 7; 1849, 4; 1850, 4; 1851, 2; 1852, 2; 1853, 3; 1854, 5; 1855, 3; 1856, 4; 1857, 3; 1858, 7; 1859, 7; 1860, 16.

Tav. II. — *Elenco per Comuni dei giornali e delle riviste periodiche esistenti il 1° gennaio 1883.*

N. d'ord. dei Comuni per Provincia	COMUNI	Numero dei giornali per Comune	TITOLO del giornale	Anno di fondazione	Periodicità
<b>Provincia di Alessandria.</b>					
1	Acqui .....	3	Gazzetta d'Acqui .....	1871	2 volte la settimana
			Corriere di Acqui .....	1830	Id.
			Gazzetta del Contadino .....	1880	Quindicinale
2	Alessandria .....	7	Avvisatore Alessandrino .....	1854	3 volte la settimana
			Osservatore Alessandrino .....	1834	Id.
			Foglio periodico della Prefettura	1865	Mensile
			Bollettino del Comizio Agrario..	1867	Id.
			Supplemento al Bollettino della Prefettura .....	1876	2 volte la settimana
			Verità e fede .....	1880	Settimanale
			Arlecchino .....	1882	Id.
3	Asti .....	4	Cittadino .....	1849	2 volte la settimana
			Bollettino del Comizio Agrario.	1869	Mensile
			Corriere Astigiano .....	1870	2 volte la settimana
			Gazzetta d'Asti .....	1881	Settimanale
4	Casale Monfer- rato .....	8	Coltivatore .....	1854	Quindicinale
			Vessillo israelitico .....	1875	Mensile
			Vinicolo italiano .....	1875	Settimanale
			Elettore .....	1876	Id.
			Bacologo .....	1878	Id.
			Temi Casalese .....	1881	Mensile
			Gara Musicale .....	1881	Quindicinale
Avvenire .....	1882	Settimanale			
5	Novi Ligure .....	2	Società .....	1863	Settimanale
			Omnibus .....	1875	Id.
6	Tortona .....	2	Scrivia .....	1875	Settimanale
			Asino .....	1876	Id.
	TOTALE...	26			
<b>Provincia di Ancona.</b>					
1	Ancona .....	6	Lucifero .....	1870	Settimanale
			Camera di Commercio ed Arti.	1872	Quindicinale
			Preludio .....	1880	Idem

Seguo Tav. II. — *Elenco per Comuni dei giornali e delle riviste periodiche esistenti il 1° gennaio 1883.*

N. d'ord. dei Comuni per Provincia	COMUNI	Numero dei giornali per Comune	TITOLO del giornale	Anno di fondazione	Periodicità
1	Segue Ancona....	6	Ordine .....	1880	Quotidiano
			Stamura .....	1883	3 volte la settimana
2	Cupramontana ..	1	Imparziale.....	1883	Quotidiano
			Le Api e i Fiori.....	1883	Mensile
3	Jesi .....	1	Giornale d'agricoltura.....	1839	Mensile
4	Loreto .....	1	Eco della Santa Casa di Loreto	1881	Mensile
			Annali di Nostra Signora del S. Cuore di Gesù.....	1872	Mensile
5	Osimo.....	3	Sentinella del Musone.....	1877	Settimanale
			Agricoltore italiano.....	1881	Quindicinale
	TOTALE....	12			

**Provincia di Aquila degli Abruzzi.**

1	Aquila degli Abruzzi.....	3	Gazzetta di Aquila .....	1873	2 volte la settimana
			Popolo Vestino .....	1881	Settimanale
			Palestra Aternina .....	1883	Mensile
2	Avezzano .....	2	Marina.....	1882	Settimanale
			Umbrone .....	1882	Idem
3	Popoli.....	1	Gran Sasso d'Italia.....	1880	Quindicinale (1)
	TOTALE....	6			

**Provincia di Arezzo.**

1	Arezzo .....	5	Provincia di Arezzo.....	1855	Settimanale
			Foglio periodico della Prefettura	1833	Mensile
			Cisalpino .....	1873	Trimestrale
			Supplemento al foglio periodico della Prefettura .....	1876	2 volte la settimana
2	Bibbiena.....	1	Bollettino della Camera di Commercio ed Arti e del Comitato agrario della Provincia di Arezzo .....	1881	Mensile
			Argo.....	1880	Irregolare
	TOTALE....	6			

(1) A seconda delle circostanze esce anche 4 volte al mese.

Segue Tav. II. — *Elenco per Comuni dei giornali e delle riviste periodiche esistenti il 1° gennaio 1883.*

N. d'ord. dei Comuni per Provincia	COMUNI	Numero dei giornali per Comune	TITOLO del giornale	Anno di fondazione	Periodicità
------------------------------------	--------	--------------------------------	------------------------	--------------------	-------------

**Provincia di Ascoli Piceno.**

1	Ascoli Piceno....	1	Corriere Piceno .....	1882	Settimanale
2	Fermo .....	2	Indipendente.....	1880	Irregolare
			Fermano liberale .....	1882	Idem
	TOTALE.....	3			

**Provincia di Avellino.**

1	Avellino .....	6	Gazzetta di Avellino .....	1874	Settimanale
			Avvisatore Irpino .....	1877	Idem
			Sentinella Irpina .....	1882	Idem
			Scommoglia-Zelle .....	1882	Idem
			Sveglia dei Comuni.....	1882	Idem
			Vespa.....	1882	Mensile

**Provincia di Bari delle Puglie.**

1	Gioia del Colle.	1	Parva Lux .....	1881	Settimanale
			Manfredi .....	1881	Settimanale
			Eco cattolica.....	1882	Idem
			Macchiavelli.....	1882	Mensile
2	Bari delle Puglie	7	Operaio Barese.....	1882	Settimanale
			Spartaco.....	1882	Idem
			I Borghesi.....	1883	Idem
			Meridionale .....	1883	Idem
3	Trani.....	1	Rivista di Giurisprudenza.....	1876	Mensile
	TOTALE.....	9			

**Provincia di Belluno.**

1	Belluno.....	2	L'Agricoltura ed il Commercio della provincia di Belluno ..	1875	Quindicinale
			Gazzetta di Belluno .....	1831	2 volte la settimana
2	Feltre.....	1	Tomitano.....	1871	2 volte al mese
	TOTALE.....	3			



Segue Tav. II. — *Elenco per Comuni dei giornali e delle riviste periodiche esistenti il 1° gennaio 1883.*

N. d'ord. dei Comuni per Provincia	COMUNI	Numero dei giornali per Comune	TITOLO del giornale	Anno di fondazione	Periodicità
------------------------------------	--------	--------------------------------	------------------------	--------------------	-------------

**Provincia di Benevento.**

1	Benevento .....	4	Costituzione .....	1830	2 volte la settimana
			Voce del Sannio .....	1831	Settimanale
			Gazzetta di Benevento.....	1832	Idem
			Strega .....	1832	Idem

**Provincia di Bergamo.**

1	Bergamo .....	5	Gazzetta provinciale di Bergamo	1872	Tutti i giorni eccetto i festivi
			Libertà d' insegnamento .....	1879	Settimanale
			Eco di Bergamo.....	1830	Quotidiano
			Agricoltore Bergamasco.....	1832	Mensile
			Progressista .....	1832	Irregolare
2	Treviglio .....	1	Monitore delle pubbliche amministrazioni.....	1875	Quindicinale
TOTALE.....		6			

**Provincia di Bologna.**

1	Bologna.....	37	Bollettino delle scienze mediche.	1829	Mensile
			Arpa .....	1833	Irregolare
			Gazzetta dell' Emilia .....	1839	Quotidiano
			Camera di Commercio ed Arti di Bologna.....	1833	Irregolare
			Lecture della Domenica .....	1834	Bimestrale
			Rana .....	1834	Settimanale
			La Donna .....	1838	Quindicinale
			Rivista clinica di Bologna .....	1870	Mensile
			Archivio Giuridico.....	1872	Idem
			Pappagallo .....	1872	Settimanale
			Petroniano .....	1872	Idem
			Patria .....	1873	Quotidiano
			Rivista giuridica.....	1873	Quindicinale
			Piccolo Faust .....	1874	Idem
			Figlia dell' Immacolata.....	1873	Idem
Foglio periodico della Prefettura.....	1873	Irregolare			

Segue Tav. II. — *Elenco per Comuni dei giornali e delle riviste periodiche esistenti il 1° gennaio 1883.*

N. d'ord. dei Comuni per Provincia	COMUNI	Numero dei giornali per Comune	TITOLO del giornale	Anno di fondazione	Periodicità
1	Segue Bologna ...	37	Scienza italiana .....	1873	Mensile
			Guida illustrata del timbrofilo .....	1877	Idem
			Famiglia cristiana .....	1877	Idem
			Bollettino universale del Sacro Cuore di Gesù .....	1878	Idem
			Emporio della ricamatrice .....	1878	Idem
			Giornale di agricoltura e comm. ....	1878	3 volte al mese
			Stella d' Italia .....	1878	Quotidiano
			Unione .....	1878	Idem
			Grenville .....	1879	Settimanale
			Giardinetto di Maria .....	1879	Bimestrale
			Operaio nazionale .....	1879	Settimanale
			Ehi! ch'al scusa .....	1880	Idem
			Menage .....	1880	Mensile
			Monitore commerciale .....	1880	2 volte la settimana
			Tromba Apocalistica .....	1880	Settimanale
			Don Chisciotte .....	1881	Quotidiano
			Nouvelle science medicale .....	1881	Bimestrale
			Supplemento all'annuario artistico teatrale .....	1881	Mensile
			Bibliofilo .....	1882	Mensile
			Iride .....	1882	Settimanale
Emporio di pubblicità, meccanico, agricolo, industriale — Monitore del Popolo .....	1882	2 volte al mese			
2	Imola .....	2	Moto .....	1880	Quindicinale
			Alberghetti .....	1881	Idem
TOTALE .....			39		
<b>Provincia di Brescia.</b>					
1	Brescia .....	7	Provincia di Brescia .....	1860	Quotidiano
			Sentinella Bresciana .....	1860	Idem
			Cittadino di Brescia .....	1878	Tutti i giorni eccetto la domenica
			Farfarello .....	1879	Irregolare
			Frustino .....	1880	Idem
			Brescia Nuova .....	1880	Settimanale
			La Vita .....	1882	Irregolare

Segue Tav. II. — *Elenco per Comuni dei giornali e delle riviste periodiche esistenti il 1° gennaio 1883.*

N. d'ord. dei Comuni per Provincia	COMUNI	Numero dei giornali per Comune	TITOLO del giornale	Anno di fondazione	Periodicità
2	Breno.....	1	Camuno.....	1890	Settimanale
3	Verolanuova.....	1	Bassa Bresciana.....	1832	Settimanale
	TOTALE.....	9			

**Provincia di Cagliari.**

1	Cagliari.....	8	Avvenire di Sardegna.....	1871	Quotidiano
			Filoppono.....	1877	Settimanale
			Bandiera Sarda.....	1881	Idem
			Rivista Mariana.....	1881	Mensile
			Diritto.....	1882	Idem
			Risveglio.....	1882	Settimanale
			Serate letterarie.....	1882	Bimestrale
2	Iglesias.....	1	Spartaco.....	1882	Settimanale
	TOTALE.....	9			

**Provincia di Caltanissetta.**

1	Caltanissetta ...	3	Gazzetta giuridico-amministrativa.....	1890	Mensile
			Mezzogiorno.....	1881	Settimanale
			Patria.....	1881	Idem

**Provincia di Campobasso.**

1	Campobasso.....	3	Nuova Provincia di Molise.....	1882	Settimanale
			Sannio.....	1882	Idem
			Progresso.....	1883	Quindicinale
2	Larino.....	1	Biferno.....	1882	Settimanale
	TOTALE.....	4			

**Provincia di Caserta.**

1	Capua.....	2	Campania libera.....	1882	Quindicinale
			Campania sacra.....	1882	Mensile
2	Caserta.....	2	Provincia.....	1881	Settimanale
			Volturno.....	1883	Idem
3	Maddaloni.....	1	Bertuccia.....	1879	Idem

Segue Tav. II. — *Elenco per Comuni dei giornali e delle riviste periodiche esistenti il 1° gennaio 1883.*

N. d'ord. dei Comuni per Provincia	COMUNI	Numero dei giornali per Comune	TITOLO del giornale	Anno di fondazione	Periodicità
4	Fondi .....	1	Risveglio .....	1832	Settimanale
5	Nola .....	2	Scuola popolare .....	1831	Settimanale
			Corriere Nolano .....	1833	Idem
6	Piedimonte d'Alife .....	1	Matese .....	1832	Quindicinale
7	Sora .....	1	Piccola Gazzetta .....	1833	Settimanale
	TOTALE .....	10			
<b>Provincia di Catania.</b>					
1	Acireale .....	2	Gazzetta d'Acireale .....	1879	Settimanale
			Patria .....	1879	Idem
			Don Pancrazio .....	1833	3 volte la settimana
			Giurisprudenza .....	1839	Mensile
			Campana .....	1873	2 volte la settimana
			Bellini .....	1876	Quotidiano
2	Catania .....	10	Corriere di Catania .....	1879	Idem
			Corriere della Sera .....	1880	Idem
			Foro Catanese .....	1831	Mensile
			Gazzetta di Catania .....	1881	Quotidiano
			Amministrazione .....	1832	Settimanale
			Unione repubblicana .....	1832	Idem
	TOTALE .....	12			
<b>Provincia di Catanzaro.</b>					
1	Catanzaro .....	4	Calabro .....	1868	3 volte la settimana
			Corriere Calabrese .....	1831	2 volte la settimana
			Verità .....	1831	Irregolare
			Giornale del Popolo .....	1882	Idem
2	Cotrone .....	1	Luce .....	1880	Settimanale
3	Monteleone di Calabria .....	2	Verità .....	1831	Settimanale
			Avvenire Vibonese .....	1832	Idem
4	Filadelfia .....	2	Scudiscio .....	1878	Settimanale
			Martello .....	1882	3 volte al mese
	TOTALE .....	9			

Segue Tav. II. — *Elenco per Comuni dei giornali e delle riviste periodiche esistenti il 1° gennaio 1883.*

N. d'ord. dei Comuni per Provincia	COMUNI	Numero dei giornali per Comune	TITOLO del giornale	Anno di fondazione	Periodicità
------------------------------------	--------	--------------------------------	------------------------	--------------------	-------------

**Provincia di Chieti.**

1	Chieti .....	2	Giornale di Chieti .....	1881	Settimanale
			Operaio .....	1881	Idem
2	Lanciano .....	3	Pallano .....	1879	Settimanale
			Annunzi legali della Provincia.	1879	2 volte la settimana
			Gazzetta Abruzzese .....	1880	Settimanale
3	Atessa .....	1	Sangro .....	1890	Settimanale
TOTALE.....		6			

**Provincia di Como.**

1	Como .....	12	Corriere del Lario .....	1849	Quotidiano
			Manifattura serica .....	1877	Settimanale
			Baradello .....	1873	Idem
			Bollettino del Comizio agrario.	1873	Mensile
			Ordine .....	1879	3 volte la settimana
			Rivista di contabilità ed amministrazione .....	1881	Mensile
			Araldo .....	1881	Quotidiano
			Gazzetta numismatica .....	1881	Mensile
			Operaio .....	1881	Bimestrale
			Arte cronometrica .....	1882	Idem
			Bollettino elettorale .....	1882	Quotidiano
			Provincia di Como .....	1882	Settimanale
2	Lecco .....	3	Bollettino della Camera di commercio .....	1874	Settimanale
			Corriere di Lecco .....	1881	Idem
			Resegone .....	1882	Idem
3	Luvino .....	1	Corriere del Verbano .....	1881	Settimanale
4	Varese .....	2	Cronaca Varesina .....	1874	Idem
			Indicatore Varesino .....	1875	Idem
TOTALE.....		18			

Segue Tav. II. — *Elenco per Comuni dei giornali e delle riviste periodiche esistenti il 1° gennaio 1883.*

N. d'ord. dei Comuni per Provincia	COMUNI	Numero dei giornali per Comune	TITOLO del giornale	Anno di fondazione	Periodicità
------------------------------------	--------	--------------------------------	------------------------	--------------------	-------------

**Provincia di Cosenza.**

1	Castrovillari. . .	2	Calabrese.....	1876	Quindicinale
			Tiro.....	1832	Idem
2	Cosenza.....	6	Avanguardia .....	1866	2 volte la settimana
			Crati.....	1837	Settimanale
			Abate Gioacchino.....	1882	Idem
			Risveglio .....	1882	Ogni 10 giorni
			Popolo Calabrese.....	1882	Settimanale
3	Scigliano.....	1	Sinistra.....	1882	Idem
			Eco del Savuto.....	1882	Quindicinale
4	Paola. . . . .	1	Sentinella .....	1881	Quindicinale
5	Corigliano Calabro.....	3	Adolescenza .....	1882	Mensile
			Operaio elettorale.....	1882	Quindicinale
			Popolano.....	1882	Idem
			Eco .....	1881	Ogni 10 giorni
6	Rossano. . . . .	4	Ape .....	1882	Settimanale
			Calandra .....	1882	Ogni 10 giorni
			Gazzettino Rossanese.....	1882	Settimanale
TOTALE....		17			

**Provincia di Cremona.**

1	Casalmaggiore...	1	Interessi Casalesi.....	1881	Bimestrale
2	Crema.....	1	Interessi Cremaschi.....	1880	Settimanale
			Bollettino del Comizio agrario.	1870	Bimestrale
3	Cremona.....	7	Interessi Cremonesi.....	1874	3 volte la settimana
			Papà Buonsenso .....	1873	Settimanale
			Torrazzo.....	1880	Idem
			Messaggero Ecclesiastico .....	1882	Idem
			Corriere letterario .....	1883	Idem
TOTALE....		9	Provincia (Corriere di Cremona)	1883	Quotidiano

Segue Tav. II. — *Elenco per Comuni dei giornali e delle riviste periodiche esistenti il 1° gennaio 1883.*

N. d'ord. dei Comuni per Provincia	COMUNI	Numero dei giornali per Comune	TITOLO del giornale	Anno di fondazione	Periodicità
<b>Provincia di Cuneo.</b>					
1	Alba .....	3	Tanaro .....	1880	3 volte la settimana
			Gazzetta di Alba .....	1882	Settimanale
2	Brà .....	1	Viti americane .....	1882	Mensile
			Settimana .....	1874	Settimanale
3	Cuneo .....	6	Bollettino ufficiale della Prefettura .....	1836	Quindicinale
			Bollettino del Comizio Agrario .....	1870	Mensile
			Lecture Francescane .....	1871	Idem
			Sentinella delle Alpi .....	1880	Quotidiano
			Musica in famiglia .....	1881	Quindicinale
4	Fossano .....	1	Subalpino .....	1883	Quotidiano
			Fossanese .....	1838	Settimanale
5	Mondovì .....	3	Bollettino del Comizio Agrario del Circondario di Mondovì .....	1836	Mensile
			Gazzetta di Mondovì .....	1839	3 volte la settimana
6	Ceva .....	1	Alpinista .....	1881	2 volte la settimana
			Voce del Tanaro .....	1881	Idem
7	Saluzzo .....	4	Stato indicativo — Atti del governo .....	1831	Mensile
			Gazzetta di Saluzzo .....	1878	2 volte la settimana
			Bollettino del Comizio Agrario di Saluzzo .....	1882	Mensile
8	Racconigi .....	1	Monviso .....	1883	2 volte la settimana
			Eco della Macra .....	1876	Idem
9	Savigliano .....	1	Saviglianese .....	1874	Settimanale
TOTALE.....		21			
<b>Provincia di Ferrara.</b>					
1	Comacchio .....	1	Luce .....	1830	Irregolare
2	Argenta .....	1	Annali dell'Ateneo G. B. Aleotti .....	1879	Idem
2	Ferrara .....	9	Gazzetta Ferrarese .....	1848	Tutti i giorni meno i festivi
			Buon Giovinetto .....	1860	Quindicinale
			Bollettino del Manicomio provinciale .....	1875	Mensile

Segue Tav. II. — *Elenco per Comuni dei giornali e delle riviste periodiche esistenti il 1° gennaio 1883.*

N. d'ord. dei Comuni per Provincia	COMUNI	Numero dei giornali per Comune	TITOLO del giornale	Anno di fondazione	Periodicità
3	<i>Segue Ferrara...</i>	9	Rivista (Gazzetta del Popolo) ..	1878	2 volte la settimana
			Eco della Camera di commercio e del Comizio agrar. di Ferrara	1879	Settimanale
			Chichett da Frara .....	1882	Idem
			Elettore liberale .....	1882	Irregolare
			Nuova Ferrara.....	1882	Tutti i giorni meno i festivi
			Palestra letteraria.....	1882	Bimestrale
	TOTALE ....	11			

**Provincia di Firenze.**

1	Firenze .....	79	Archivio storico italiano.....	1848	Bimestrale
			Arte.....	1848	Quindicinale
			Letture di Famiglia .....	1848	Idem
			Lo Sperimentale .....	1848	Mensile
			Giornale delle arti e industrie.	1855	2 volte la settimana
			Commercio .....	1856	Ogni 2 settimane
			Nazione.....	1859	Quotidiano
			Corriere Mercantile .....	1830	Ogni 2 settimane
			Vedetta.....	1830	Quotidiano
			Imparziale .....	1831	Quindicinale
			Italia artistica .....	1831	Settimanale
			Boccherini .....	1832	Mensile
			Biblioteca di lettura popolare..	1832	Idem
			Corriere Italiano.....	1835	Quotidiano
			Annali di Giurisprudenza italiana .....	1836	Mensile
			Corriere di Firenze .....	1837	Quindicinale
			Opinione Nazionale .....	1837	Quotidiano
			Bollettino etnologico.....	1833	Trimestrale
			Sistro .....	1838	Settimanale
			La scuola e l'esempio del cattolico	1868	Mensile
			Amico dei fanciulli .....	1839	Idem
			Arte della stampa .....	1839	Idem
			Rivista scientifico-industriale ..	1871	Idem
			Rivista italiana .....	1871	Quindicinale
			Firenze artistica .....	1872	Idem



Segue Tav. II. — *Elenco per Comuni dei giornali e delle riviste periodiche esistenti il 1° gennaio 1883.*

N. d'ord. dei Comuni per Provincia	COMUNI	Numero dei giornali per Comune	TITOLO del giornale	Anno di fondazione	Periodicità
			Stella cattolica .....	1872	Settimanale
			Amministrazione dei Comuni del Regno d'Italia .....	1873	Bimestrale
			Massimario .....	1873	Quindicinale
			Agricoltura italiana .....	1874	Idem
			Educatore .....	1874	Idem
			Economista .....	1874	Settimanale
			Italia evangelica .....	1874	Idem
			Rivista penale .....	1874	Mensile
			Monitore dei Pretori .....	1875	Settimanale
			Bollettino della R. Scuola Toscana d'orticoltura .....	1876	Mensile
			Bollettino italiano degli studi orientali .....	1876	Quindicinale
			Cuor di Gesù .....	1876	Mensile
			Mentore dei ciechi .....	1876	Idem
			Piccolo Messaggere .....	1876	Idem
			Rivista europea internazionale.	1876	Quindicinale
			Terra Santa .....	1876	Mensile
			Bollettino Contenzioso .....	1877	Idem
			Rivista degli Stenografi .....	1877	Bimestrale
			Stenografia .....	1877	Mensile
			Bollettino di oculistica .....	1878	Idem
			Bollettino della Società protettrice degli animali .....	1878	Idem
			Ferruccio .....	1878	Quotidiano
			Nuovo Monitore degli impiegati	1878	Settimanale
			Nuova rivista forestale .....	1878	Trimestrale
			Orosi .....	1878	Mensile
			Ricordi di architettura .....	1878	Idem
			Nonno .....	1879	Quindicinale
			Rassegna Nazionale .....	1879	Mensile
			Appennino .....	1880	Idem
			Giorno .....	1880	Quotidiano
			Subalpino .....	1880	Mensile
			Trafortore fiorentino .....	1880	Settimanale
			Avvisatore .....	1881	2 volte la settimana

1 Segue Firenze..... 79

Segue Tav. II. — *Elenco per Comuni dei giornali e delle riviste periodiche esistenti il 1° gennaio 1883.*

N. d'ord. dei Comuni per Provincia	COMUNI	Numero dei giornali per Comune	TITOLO del giornale	Anno di fondazione	Periodicità
1	Segue Firenze ...	70	Corriere commerciale .....	1831	2 volte la settimana
			Chiacchiera .....	1831	Settimanale
			Cordelia .....	1831	Idem
			Campagna serica .....	1831	Mensile
			Fanfani .....	1831	Quindicinale
			Fieramosca .....	1831	Quotidiano
			Gazzettino artistico letterario..	1831	Quindicinale
			Idrologia e climatologia .....	1831	Mensile
			Progresso agricolo .....	1831	Bimestrale
			Staffile .....	1831	Ogni 10 giorni
			Arte e storia .....	1832	Settimanale
			Agricoltura pratica .....	1832	Mensile
			Arditello .....	1832	Settimanale
			Commercio italiano .....	1832	Idem
			Eco degli impiegati ferroviari..	1832	Idem
			Garibaldi .....	1832	Idem
			Liceo .....	1832	Quindicinale
Scaramuccia .....	1832	3 volte la settimana			
Tipografo fiorentino ..	1832	Mensile			
Echi artistici.....	1833	Bimestrale			
Insegnante elementare italiano.	1833	Idem			
2	Prato .....	5	Civiltà cattolica .....	1871	Quindicinale
			Fieramosca .....	1879	Settimanale
			Toscana industriale .....	1879	Mensile
			Ciampi .....	1832	Settimanale
3	Pistoja .....	5	Piccolo Ombrone .....	1872	Bimestrale
			Gazzetta di Pistoja.....	1879	Settimanale
			Popolo Pistoiese .....	1831	Idem
			Rolandino .....	1831	Bimestrale
			Stella di Savoia .....	1832	Settimanale
4	Empoli.....	1	Imparziale .....	1832	Settimanale
<b>TOTALE.....</b>		<b>30</b>			

Segue Tav. II. — *Elenco per Comuni dei giornali e delle riviste periodiche esistenti il 1° gennaio 1883.*

N° d'ord. dei Comuni per Provincia	COMUNI	Numero dei giornali per Comune	TITOLO del giornale	Anno di fondazione	Periodicità
<b>Provincia di Foggia.</b>					
1	Foggia .....	3	Unione .....	1878	Settimanale
			Nazionale .....	1880	Idem
			Rinnovamento .....	1882	Idem
2	Cerignola .....	1	Ofanto .....	1882	Idem
3	Lucera .....	1	Gazzetta della Capitanata .....	1880	Idem
	TOTALE .....	5			
<b>Provincia di Forlì.</b>					
1	Cesena .....	3	Rubicone .....	1872	Settimanale
			Rivista di scienze sociali .....	1882	Bimestrale
			Voce del buon senso .....	1882	Quindicinale
2	Forlì .....	10	Raccoglitore medico .....	1850	3 volte al mese
			Provincia .....	1863	Settimanale
			Amico dei fanciulli .....	1877	Quindicinale
			Ateneo Romagnolo .....	1877	Mensile
			Giornale agrario italiano .....	1880	Idem
			Messaggero Romagnolo .....	1880	Settimanale
			Cittadino Romagnolo .....	1882	Idem
			Frou-Frou .....	1882	Idem
Unione liberale .....	1882	2 volte la settimana			
3	Rimini .....	2	Bollettino della Società degli insegnanti .....	1883	Bimestrale
			Alfabeto .....	1882	Quindicinale
	TOTALE .....	15			
<b>Provincia di Genova.</b>					
1	Rapallo .....	1	Donna Italiana .....	1879	Bimestrale
2	Genova .....	35	Gazzetta di Genova .....	1797	Quotidiano
			Corriere Mercantile .....	1821	Idem
			Pensiero cattolico .....	1849	Idem
			Movimento .....	1854	Idem
			Liguria Medica .....	1830	Mensile
Mode primizie .....	1830	Bimestrale			

Segue Tav. II. — *Elenco per Comuni dei giornali e delle riviste periodiche esistenti il 1° gennaio 1883.*

N. d'ord. dei Comuni per Provincia	COMUNI	Numero dei giornali per Comune	TITOLO del giornale	Anno di fondazione	Periodicità
2	Segue Genova . . .	35	La donna e la famiglia . . . . .	1831	Mensile
			Balilla . . . . .	1832	2 volte la settimana
			La scuola e la famiglia . . . . .	1864	Mensile
			Salute . . . . .	1835	Bimestrale
			Giornale delle leggi . . . . .	1839	Settimanale
			Settimana religiosa . . . . .	1870	Idem
			Cittadino . . . . .	1873	Quotidiano
			Gazzettino filologico . . . . .	1873	Bimestrale
			O' Stafi . . . . .	1874	2 volte la settimana
			Caffaro . . . . .	1875	Quotidiano
			Epoca . . . . .	1877	Idem
			Gazzetta legale . . . . .	1876	Mensile
			Monitore del Notariato . . . . .	1876	Quindicinale
			Platea . . . . .	1873	Irregolare
			Eco di Giurisprudenza . . . . .	1871	Bimestrale
			Avvisi utili . . . . .	1879	Settimanale
			Amico delle famiglie . . . . .	1880	Idem
			Indicatore italiano . . . . .	1880	Idem
			Indicatore genovese . . . . .	1880	Quotidiano
			O' Zeneize . . . . .	1880	2 volte la settimana
			Rivista di Ragioneria . . . . .	1880	Quindicinale
			Salute « Italia medica » . . . . .	1880	Settimanale
Elleboro . . . . .	1881	Bimestrale			
Eco Ligure . . . . .	1882	2 volte la settimana			
Ficcanaso . . . . .	1882	Idem			
Mare . . . . .	1882	Quotidiano			
Mosaico . . . . .	1882	Settimanale			
Piccolo Corriere . . . . .	1882	2 o 3 volte al mese			
Sonda . . . . .	1882	Settimanale			
3	Voltri . . . . .	1	Rivista universale . . . . .	1876	Mensile
4	Savona . . . . .	3	Cittadino . . . . .	1870	3 volte la settimana
			Liguria occidentale . . . . .	1876	Quotidiano
			Progresso . . . . .	1880	Idem
5	Spezia . . . . .	2	Lavoro . . . . .	1880	Settimanale
			Spezia Nuova . . . . .	1880	Idem

Segue Tav. II. — *Elenco per Comuni dei giornali e delle riviste periodiche esistenti il 1° gennaio 1883.*

N. d'ord. dei Comuni per Provincia	COMUNI	Numero dei giornali per Comune	TITOLO del giornale	Anno di fondazione	Periodicità
6	Sarzana . . . . .	2	Lunigiana . . . . .	1870	Settimanale
			Eco di Val di Magra . . . . .	1879	Idem
	TOTALE . . . . .	44			
<b>Provincia di Girgenti.</b>					
1	Girgenti . . . . .	2	Garibaldi . . . . .	1882	Settimanale
			Teatro e letteratura . . . . .	1882	1 o 2 volte al mese
2	Licata . . . . .	2	Ancora . . . . .	1882	Settimanale
			Patriota . . . . .	1882	Idem
3	Sciacca . . . . .	2	Inaspettato . . . . .	1831	Settimanale
			Belligero . . . . .	1882	Idem
	TOTALE . . . . .	6			
<b>Provincia di Grosseto.</b>					
1	Grosseto . . . . .	1	Ombrone . . . . .	1870	Settimanale
<b>Provincia di Lecce.</b>					
1	Brindisi . . . . .	1	Tempo . . . . .	1882	Settimanale
2	Gallipoli . . . . .	3	Presta . . . . .	1880	Mensile
			Cingallegra . . . . .	1881	Settimanale
			Lucifero . . . . .	1881	Idem
3	Maglie . . . . .	14	Studiante Magliese . . . . .	1879	Irregolare
			Propugnatore . . . . .	1860	Settimanale
			Pettine . . . . .	1875	2 volte la settimana
			Risorgimento . . . . .	1876	Idem
			Educatore Salentino . . . . .	1877	Quindicinale
			Gazzetta di Lecce . . . . .	1877	Settimanale
			Sprone . . . . .	1877	2 volte la settimana
			Eco della Verità . . . . .	1878	Settimanale
			Destra . . . . .	1880	Idem
			Vespa . . . . .	1880	Idem
			Falce . . . . .	1881	Idem
			Gazzetta delle Puglie . . . . .	1881	Idem
			Ordine . . . . .	1881	Idem
			Cronaca Salentina . . . . .	1882	Idem
Sentinella . . . . .	1882	Idem			

Segue Tav. II. — *Elenco per Comuni dei giornali e delle riviste periodiche esistenti il 1° gennaio 1883.*

N. d'ord. dei Comuni per Provincia	COMUNI	Numero dei giornali per Comune	TITOLO del giornale	Anno di fondazione	Periodicità
5	Taranto .....	3	Amico del Popolo .....	1882	Settimanale
			Operaio .....	1832	Idem
			Rinnovamento .....	1832	Idem
	TOTALE .....	22			
<b>Provincia di Livorno.</b>					
1	Livorno .....	12	Gazzetta Livornese .....	1872	Quotidiano
			Eco di Livorno .....	1875	Irregolare
			Popolano .....	1876	2 volte la settimana
			Telegrafo .....	1877	Quotidiano
			Settimana religiosa .....	1878	Settimanale
			Livorno artistica .....	1878	Idem
			Critica .....	1879	Idem
			Amico degl'impiegati ferroviari.	1880	Idem
			Telefono .....	1881	Quotidiano
			Bollettino della Società ginnastica .....	1882	Mensile
Sorriso .....	1882	Idem			
Gazzetta finanziaria .....	1882	Settimanale			
2	Portoferraajo .....	1	Corriere dell' Elba .....	1876	Settimanale
TOTALE .....	13				
<b>Provincia di Lucca.</b>					
1	Lucca .....	5	Agricoltore .....	1835	Mensile
			Provincia di Lucca .....	1870	Settimanale
			Fedele .....	1872	Idem
			Progresso .....	1876	Idem
			Fulmine II .....	1877	2 volte la settimana
2	Barga .....	1	Eco del Serchio .....	1880	Settimanale
3	Monsummano .....	1	Monitore del Clero .....	1882	Mensile
4	Pescia .....	2	Nuova Valdinievole .....	1876	Settimanale
			Ape .....	1832	Quindicinale
5	Viareggio .....	2	Tirreno .....	1876	Idem (durante il periodo della bagnatura)
			Aurora .....	1832	Settimanale
TOTALE .....	11				

Segue Tav. II. — *Elenco per Comuni dei giornali e delle riviste periodiche esistenti il 1° gennaio 1883.*

N. d'ord. dei Comuni per Provincia	COMUNI	Numero dei giornali per Comune	TITOLO del giornale	Anno di fondazione	Periodicità
<b>Provincia di Macerata.</b>					
1	Camerino .....	6	Bollettino del Conizio Agrario.....	1868	Irregolare
			Appennino (Gazzetta commerciale Camerinese).....	1882	Settimanale
			Bollettino di Numipantica e Sfragistica.....	1882	Mensile
			Cronaca marchigiana di scienze, lettere ed arti.....	1882	Settimanale
			Rivista Picena.....	1882	Idem
			Posta.....	1882	Idem
2	Macerata.....	3	Vedetta.....	1877	Settimanale
			Educatore.....	1879	Idem
			Vessillo delle Marche.....	1881	Idem
	TOTALE.....	9			
<b>Provincia di Mantova.</b>					
1	Mantova.....	7	Gazzetta di Mantova.....	1837	Tutti i giorni eccetto la domenica
			Favilla.....	1879	Quotidiano
			Mendico.....	1881	Quindicinale
			Mincio.....	1881	2 volte la settimana
			Comune.....	1882	Settimanale
			Libera Parola.....	1882	Idem
			Sordello.....	1882	Quotidiano
<b>Provincia di Massa e Carrara.</b>					
1	Castelnuovo di Garfagnana ...	1	Corriere di Garfagnana.....	1881	2 volte la settimana
2	Carrara.....	1	Svegliarino.....	1876	Settimanale
3	Massa.....	1	Bollettino Annuunzi legali .....	1876	2 volte la settimana
	TOTALE.....	3			
<b>Provincia di Messina.</b>					
1	Messina.....	15	Politica e Commercio.....	1856	Quotidiano
			Aquila Latina.....	1860	Idem
			Gazzetta di Messina.....	1862	Idem

Segue Tav. II. — *Elenco per Comuni dei giornali e delle riviste periodiche esistenti il 1° gennaio 1883.*

N. d'ord. dei Comuni per Provincia	COMUNI	Numero dei giornali per Comune	TITOLO del giornale	Anno di fondazione	Periodicità
1	<i>Segue Messina ...</i>	15	Parola Cattolica..... Fede ed Avvenire..... Foglio di annunci legali..... Alba..... Imparziale..... Pietra Infernale..... Foro Messinese..... Quarantotto..... Clinica e Terapia..... Cuppari..... Indipendente..... Indicatore commerciale.....	1865 1867 1876 1879 1879 1880 1881 1881 1882 1882 1882 1882	2 volte la settimana Settimanale 2 volte la settimana Quotidiano Settimanale 2 volte la settimana Mensile Settimanale Mensile Quindicinale Settimanale Quotidiano

**Provincia di Milano.**

1	Gallarate.....	1	Agricoltore (Bollettino del Comitato agrario).....	1882	Mensile
2	Lodi.....	5	Corriere dell'Adda..... Buon Pastore..... Fanfulla da Lodi..... Lemene..... Archivio storico lodigiano.....	1860 1864 1874 1878 1881	Settimanale Quindicinale Settimanale Idem Mensile
3	Milano.....	141	Annali universali di medicina.. Cosmorama pittorico..... Gazzetta musicale..... Gazzetta dei teatri..... Gazzetta medica italiana..... Annali di chimica..... Politecnico..... Trovatore..... Educatore italiano..... Amico degli artisti..... Giornale dei sarti..... Lombardia..... Perseveranza.....	1814 1836 1836 1839 1842 1845 1853 1854 1857 1858 1858 1858 1858	Mensile Settimanale Idem Idem Idem Mensile Idem Settimanale Idem 3 volte al mese Mensile Quotidiano Idem



Segue Tav. II. — *Elenco per Comuni dei giornali e delle riviste periodiche esistenti il 1° gennaio 1883.*

N. d'ord. dei Comuni per Provincia	COMUNI	Numero dei giornali per Comune	TITOLO del giornale	Anno di fondazione	Periodicità
3	<i>Segue Milano</i> .....	141	Pungolo .....	1859	Quotidiano
			Spirito Folletto.....	1861	Mensile
			Bollettino farmaceutico.....	1862	Idem
			Frusta teatrale.....	1863	3 volte al mese
			Rivista teatrale melodrammatica	1863	Settimanale
			Sole .....	1863	Quotidiano
			Archivio italiano per le malattie nervose.....	1864	Mensile
			Emporio pittoresco.....	1864	Settimanale
			Monitore degli impiegati .....	1864	Idem
			Novità .....	1864	Idem
			Osservatore cattolico .....	1864	Quotidiano
			Romanziere illustrato .....	1865	Settimanale
			Bazar .....	1866	Bimestrale
			Foglio periodico (Bollettino) della Prefettura .....	1866	Mensile
			Giornale italiano delle malattie veneree e della pelle.....	1866	Bimestrale
			Secolo.....	1866	Quotidiano
			Tesoro delle famiglie .....	1866	Quindicinale
			Affondatore.....	1867	3 volte al mese
			Bibliografia italiana.....	1867	Quindicinale
			Bollettino dell'agricoltura.....	1867	Settimanale
			Giudice Conciliatore .....	1867	Idem
			Mondo artistico .....	1867	Idem
			Plebe .....	1867	Mensile
			Apicoltore .....	1868	Idem
			Annunziatore generale.....	1869	Settimanale
			Gazzetta dei prestiti.....	1869	Idem
			Italia agricola.....	1869	Quindicinale
			Rivista settimanale di bachicol- tura.....	1869	Settimanale
			Annali francescani.....	1870	Bimestrale
			Dispensatore.....	1870	Idem
			Arte drammatica.....	1871	Settimanale
			Rivista minima.....	1871	Mensile
			Asmodeo.....	1872	3 volte al mese

Segue Tav. II. — *Elenco per Comuni dei giornali e delle riviste periodiche esistenti il 1° gennaio 1883.*

N. d'ord. dei Comuni per Provincia	COMUNI	Numero dei giornali per Comune	TITOLO del giornale	Anno di fondazione	Periodicità
3	<i>Segue Milano ....</i>	141	Bollettino ufficiale della Società di M. S. fra gl' impiegati ....	1872	Mensile
			Missioni cattoliche .....	1872	Settimanale
			Popolo cattolico .....	1872	Idem
			Monitore della Moda .....	1873	Idem
			Rivista della Beneficenza pubblica .....	1873	Mensile
			Scuola cattolica .....	1873	Idem
			Illustrazione italiana .....	1874	Settimanale
			Tipografia milanese .....	1874	Mensile
			Giornale degli affari .....	1875	2 volte la settimana
			Ragione .....	1875	Quotidiano
			Monitore dei prestiti .....	1875	Settimanale
			La Caccia .....	1876	Idem
			Corriere della Sera .....	1876	Quotidiano
			Giardinere .....	1876	Mensile
			Illustrazione popolare .....	1876	Settimanale
			Raccoglitore .....	1876	Idem
			Universo musicale .....	1876	3 volte al mese
			Esploratore .....	1877	Mensile
			Farfalla .....	1877	Settimanale
			Finanza .....	1877	Idem
			Indicatore dei prestiti .....	1877	Mensile
			Leonardo da Vinci .....	1877	Quindicinale
			Moda .....	1877	Mensile
			Musica sacra .....	1877	Idem
			Settimana religiosa .....	1877	Settimanale
			Tramway .....	1877	Idem
			Clinica veterinaria .....	1878	Mensile
			Eleganza .....	1878	Quindicinale
			Giornale della Domenica .....	1878	Settimanale
			Giornale illustrato dei viaggi e delle avventure di terra e di mare .....	1878	Idem
			Indispensabile .....	1878	Quindicinale
			Infanzia .....	1878	Idem
Lanterna .....	1878	3 volte al mese			

Segue Tav. II. — *Elenco per Comuni dei giornali e delle riviste periodiche esistenti il 1° gennaio 1883.*

N. d'ord. dei Comuni per Provincia	COMUNI	Numero dei giornali per Comune	TITOLO del giornale	Anno di fondazione	Periodicità
3	<i>Segue Milano ....</i>	141	Margherita .....	1878	Settimanale
			Nuovo Tramway .....	1878	Idem
			Pettinatura delle Signore .....	1878	Trimestrale
			Rivista illustrata.....	1878	Settimanale
			Uomo di pietra .....	1878	Idem
			Annali di ostetricia .....	1879	Mensile
			Arte del traforo .....	1879	Settimanale
			Commercio.....	1879	Idem
			Corriere dei conciatori.....	1879	Quindicinale
			Figaro nuovo.....	1879	Settimanale
			Giornale della Società italiana d'igiene.....	1879	Bimestrale
			Journal d'Italie.....	1879	Settimanale
			Italia elegante .....	1879	Idem
			Pergola .....	1879	Idem
			Romanziere del popolo.....	1879	Idem
			Scienza per tutti.....	1879	Idem
			Valigia.....	1879	Idem
			Vedetta.....	1879	Idem
			Villaggio.....	1879	Idem
			Bollettino dell'Associazione di M. S. fra commessi viaggiatori	1880	Mensile
			Capitale morale .....	1880	Bimestrale
			Disegnatore delle ricamatrici...	1880	Quindicinale
			Emigrante.....	1880	Mensile
			Gazzetta degli ospedali .....	1880	2 volte la settimana
			Gazzetta degli impiegati.....	1880	Mensile
			Giornale degli affari.....	1880	Quindicinale
			Mercurio .....	1880	Settimanale
			Nuovo Rabadah .....	1880	Irregolare
			Teatro illustrato.....	1880	Mensile
			Corriere del Villaggio .....	1881	Settimanale
			Eco dello Sport .....	1881	Idem
			Frutta e Vino.....	1881	Bimestrale
Giorno.....	1881	Settimanale			
Lavori femminili.....	1881	Mensile			

*Segue Tav. II. — Elenco per Comuni dei giornali e delle riviste periodiche esistenti il 1° gennaio 1883.*

N. d'ord. dei Comuni per Provincia	COMUNI	Numero dei giornali per Comune	TITOLO del giornale	Anno di fondazione	Periodicità
3	<i>Segue Milano.....</i>	141	Mese agricolo .....	1881	Mensile
			Scienza dell'educazione .....	1881	Bimestrale
			Sport illustrato .....	1881	Idem
			Alleanza delle famiglie .....	1882	Idem
			Annali della Società zootecnica italiana .....	1882	Mensile
			Amico di casa .....	1882	Settimanale
			Bruscolo .....	1882	Idem
			Dilettante traforatore.....	1882	Idem
			Enciclopedico.....	1882	Mensile
			Garibaldi .....	1882	Settimanale
			Gazzettino della pubblicità .....	1882	Quotidiano
			Giornale dei mugnai .....	1882	Mensile
			Guerrino Meschino .....	1882	Settimanale
			Imparziale .....	1882	Idem
			Industria economica .....	1882	Mensile
			Italia termale .....	1882	Settimanale
			Italia, Giornale del Popolo.....	1882	Quotidiano
			Lombardia scolastica .....	1882	Settimanale
			Movimento artistico melodrammatico .....	1882	Bimestrale
			Musica popolare.....	1882	Settimanale
			Omnibus .....	1882	Mensile
Pubblicità.....	1882	Idem			
Ribelle .....	1882	Settimanale			
Scuola classica .....	1882	Mensile			
Sveglia commerciale .....	1882	Bimestrale			
Telefono .....	1882	Settimanale			
Tito Vezio .....	1882	Idem			
Viaggi illustrati .....	1882	Settimanale			
4	Monza.....	1	Bollettino del Comizio agrario..	1870	Mensile
5	Seregno.....	1	La Medicina comunale e la Civiltà igienica .....	1871	Idem
	TOTALE.....	143			
<b>Provincia di Modena.</b>					
1	Mirandola .....	1	Indicatore mirandolese.....	1876	Mensile

Segue Tav. II. — *Elenco per Comuni dei giornali e delle riviste periodiche esistenti il 1° gennaio 1883.*

N. d'ord. dei Comuni per Provincia.	COMUNI	Numero dei giornali per Comune	TITOLO del giornale	Anno di fondazione	Periodicità
2	Modena .....	11	Collez. di letture amene ed oneste	1858	Bimestrale
			Panaro .....	1831	Quotidiano
			Devoto di S. Giuseppe .....	1833	Mensile
			Diritto cattolico .....	1867	Quotidiano
			Angelo delle Vergini .....	1839	Mensile
			Spallanzani .....	1872	Idem
			Aurora .....	1872	Idem
			Fiori di Nazaret .....	1875	Bimestrale
			Cittadino .....	1877	Quotidiano
			Rivista legale parmense e modenese .....	1877	Mensile
			Campagnolo .....	1878	Quindicinale
	TOTALE .....	12			

**Provincia di Napoli.**

1	Caivano .....	1	Corriere Atellaneo .....	1881	Quindicinale
2	Castellammare di Stabia .....	2	Stabia .....	1877	2 volte la settimana
			Amico del popolo .....	1882	Settimanale
3	Sant'Agnello ....	2	Eco di S. Francesco .....	1873	2 volte la settimana
			Stelle e Fiori .....	1878	Settimanale
4	Napoli .....	120	Omnibus .....	1832	3 volte la settimana
			Gazzetta dei tribunali .....	1858	Settimanale
			Pungolo .....	1860	Quotidiano
			Emancipatore cattolico .....	1862	Settimanale
			Staffetta .....	1866	3 volte la settimana
			Piccolo .....	1868	Quotidiano
			Roma .....	1868	Idem
			Gazzetta di Napoli .....	1871	Idem
			Giornale di Napoli .....	1871	Idem
			Lunedì di un dilettante .....	1871	Settimanale
			Discussione .....	1873	Quotidiano
			Occhialetto .....	1873	Settimanale
			Popolo napoletano .....	1875	Idem
			Civiltà evangelica .....	1876	Idem
			Corriere del Mattino .....	1878	Quotidiano
Mergellina .....	1876	Bimestrale			

Segue Tav. II. — *Elenco per Comuni dei giornali e delle riviste periodiche esistenti il 1° gennaio 1883.*

N° d'ord. dei Comuni per Provincia	COMUNI	Numero dei giornali per Comune	TITOLO del giornale	Anno di fondazione	Periodicità
4	<i>Segue Napoli.....</i>	120	Operai .....	1876	Settimanale
			Rabagas .....	1876	3 volte la settimana
			Voce cattolica .....	1873	Settimanale
			Bello Gasparro .....	1877	Irregolare
			Ciuccio .....	1877	3 volte la settimana
			Cosmopolita .....	1877	Quindicinale
			Farmacista italiano .....	1877	Mensile
			Libertà cattolica .....	1877	Quotidiano
			Lotta .....	1877	2 volte la settimana
			Mazaniello .....	1877	Idem
			Nuova Galleria universale .....	1877	Irregolare
			Ordine .....	1877	Idem
			Palestra .....	1877	Settimanale
			Secolo XIX .....	1877	3 volte la settimana
			Sfinge .....	1877	Quindicinale
			Sindaco italiano .....	1877	Settimanale
			Tromba .....	1877	Quotidiano
			Bollettino dei prestiti .....	1878	Mensile
			Cronaca azzurra .....	1878	Settimanale
			Fieramosca .....	1878	2 volte la settimana
			Libertà italiana .....	1878	Settimanale
			Mare .....	1878	Quindicinale
			Sprone .....	1878	Settimanale
			Annunziatore .....	1879	Irregolare
			Beatrice .....	1879	Settimanale
			Bollettino napoletano .....	1879	Idem
			Étoile de Naples .....	1879	Idem
			Foglio d'annunzi .....	1879	Irregolare
			Follia .....	1879	Settimanale
			Gazzettino .....	1879	Idem
			Golfo di Napoli .....	1879	Irregolare
			Iride .....	1879	Settimanale
			Luce .....	1879	Idem
Osservatore musicale .....	1879	2 volte al mese			
Rigoletto .....	1879	Settimanale			
Rivista nuova .....	1879	Quindicinale			

Segue Tav. II. — *Elenco per Comuni dei giornali e delle riviste periodiche esistenti il 1° gennaio 1883.*

N. d'ord. dei Comuni per Provincia	COMUNI	Numero dei giornali per Comune	TITOLO del giornale	Anno di fondazione	Periodicità
4	Segue Napoli.....	120	Torquato Tasso .....	1879	Mensile
			Vera pubblicità .....	1879	Settimanale
			Campana del mezzodi.....	1880	2 volte la settimana
			Corriere della sera .....	1880	Quotidiano
			Crociato.....	1880	Idem
			Cronaca giudiziaria.....	1880	2 volte la settimana
			Emporio commerciale.....	1880	Settimanale
			Gazzetta dei prestiti.....	1880	Mensile
			Gazzetta commerciale.....	1880	Settimanale
			Grido del popolo.....	1880	Idem
			Indipendenza.....	1880	Idem
			Italia reale.....	1880	Quotidiano
			Rivista rosa.....	1880	Quindicinale
			Bajardo.....	1881	Quotidiano
			Bollettino enologico commerc. <sup>le</sup>	1881	Settimanale
			Bollettino del R. Economato di Napoli .....	1881	Mensile
			Caporal terribile .....	1881	Settimanale
			Cigno .....	1881	Idem
			Cola Capasso .....	1881	Idem
			Confederazione .....	1881	Quotidiano
			Cronaca rosa .....	1881	Settimanale
			Dovere.....	1881	Quindicinale
			Eco dei Municipi.....	1881	Quotidiano
			Tantasio .....	1881	Quindicinale
			Florilegio scientifico .....	1881	4 volte al mese
			Frottole.....	1881	Mensile
			Garibaldi .....	1881	Settimanale
			Giornale dei Comuni e delle Congregazioni di carità.....	1881	Mensile
			Indispensabile.....	1881	3 volte la settimana
			Intermezzo .....	1881	Settimanale
			Palestra partenopea.....	1881	Mensile
			Primavera .....	1881	Settimanale
Progresso scolastico.....	1881	Quindicinale			
Propagatore .....	1881	Quotidiano			

Segue Tav. II. — *Elenco per Comuni dei giornali e delle riviste periodiche esistenti il 1° gennaio 1883.*

N. d'ord. dei Comuni per Provincia	COMUNI	Numero dei giornali per Comune	TITOLO del giornale	Anno di fondazione	Periodicità
4	Segue Napoli.....	120	Rassegna critica.....	1881	Bimestrale
			Alessandro Manzoni .....	1882	Settimanale
			Arlecchino.....	1882	2 volte la settimana
			Aristarco .....	1882	Settimanale
			Avamposto.....	1882	Idem
			Capra .....	1882	Idem
			Cernitore .....	1882	3 volte la settimana
			Città di Napoli.....	1882	Quotidiano
			Collana artistica .....	1882	Settimanale
			Commercio di Napoli .....	1882	Quotidiano
			Crisalide .....	1882	Settimanale
			Dinamite letteraria .....	1882	Irregolare
			Donna Juanita .....	1882	Settimanale
			Ètincelle.....	1882	Idem
			Gazzetta delle preture.....	1882	Idem
			Giornale di annunci .....	1882	2 volte la settimana
			Giornale napoletano della domenica.....	1882	Settimanale
			Giuri .....	1882	Quindicinale
			Lanterna.....	1882	2 volte la settimana
			Lotta sociale .....	1882	Quotidiano
			Martello .....	1882	Idem
			Microscopio.....	1882	Quindicinale
			Monitore finanziario .....	1882	Settimanale
			Nuova Camera .....	1882	3 volte la settimana
			Operaio elettore.....	1882	In tempi di elezione
			Partenope .....	1882	Settimanale
			Posta.....	1882	Quotidiano
			Primo albore.....	1882	Bimestrale
			Pro Patria.....	1882	Quotidiano
			Pubblico .....	1882	Settimanale
Rigoletto.....	1882	Quindicinale			
Soluzione .....	1882	Quotidiano			
Virtù e Vizio.....	1882	Irregolare			
Zoofilo .....	1882	Mensile			
5	Portici.....	1	Plinio.....	1881	Quindicinale



Segue Tav. II. — *Elenco per Comuni dei giornali e delle riviste periodiche esistenti il 1° gennaio 1883.*

N. d'ord. dei Comuni per Provincia	COMUNI	Numero dei giornali per Comune	TITOLO del giornale	Anno di fondazione	Periodicità
6	Ischia.....	1	Epomeo.....	1881	Settimanale
	TOTALE....	127			

**Provincia di Novara.**

1	Biella.....	5	Bollettino del Comizio agrario..	1863	Mensile
			Eco della industria.....	1871	Settimanale
			Sveglia.....	1881	Idem
			Biellesse.....	1882	Idem
			Osservatore cattolico biellese..	1883	Idem
2	Coggiola.....	1	Operaio biellese.....	1893	Quindicinale
3	Domodossola.....	2	Bollettino del Comizio agrario..	1839	Mensile
			Cronaca della fondazione Gal- letti.....	1881	Idem
4	Novara.....	5	Progresso.....	1874	Quotidiano
			Rivista di matematica.....	1874	Mensile
			Ragioniere.....	1878	Settimanale
			Avvenire.....	1890	2 volte la settimana
			Bescapè, Gazzetta di Novara ...	1882	Settimanale
5	Pallanza.....	3	Rivista orticola.....	1878	Bimestrale
			Toce.....	1890	2 volte la settimana
			Proclamatore Verbanese, Sve- gliarino.....	1882	Idem
6	Intra.....	1	Voce del Lago Maggiore.....	1865	Settimanale
7	Varallo.....	2	Monte Rosa.....	1861	Settimanale
			Valsesia.....	1876	Mensile
8	Vercelli.....	5	Sesia.....	1871	Settimanale
			Metropoli Eusebiana.....	1875	Idem
			Bollettino del Comizio agrario..	1876	Mensile
			Nuova Vercelli.....	1880	3 volte la settimana
			Operaio.....	1883	Settimanale
	TOTALE....	24			

Segue Tav. II. — *Elenco per Comuni dei giornali e delle riviste periodiche esistenti il 1° gennaio 1883.*

N. d'ord. dei Comuni per Provincia	COMUNI	Numero dei giornali per Comune	TITOLO del giornale	Anno di fondazione	Periodicità
------------------------------------	--------	--------------------------------	------------------------	--------------------	-------------

**Provincia di Padova.**

1	Padova.....	16	Gazzetta medica .....	1858	Settimanale
			Bacchiglione.....	1870	2 volte al giorno
			Foglietto della domenica .....	1872	Settimanale
			Bollettino di bachicoltura .....	1872	Mensile
			Foglio ufficiale della città e provincia di Padova.....	1873	2 volte la settimana
			Raccoglitore.....	1877	Quindicinale
			Eco delle estrazioni.....	1877	Idem
			Voce delle estrazioni.....	1879	Idem
			Risveglio.....	1881	Settimanale
			Specola.....	1881	Idem
			Euganeo.....	1882	2 volte al giorno
			Giornale degli eruditi e curiosi.....	1882	Quindicinale
			Singe di Antenore.....	1882	Mensile
			Società stenografica di Feltre..	1882	Bimestrale
			Interessi italiani.....	1883	Quindicinale
Paestra di Padova.....	1883	Idem			

**Provincia di Palermo.**

1	Palermo.....	24	Amico del popolo.....	1830	Quotidiano
			Commercio di Sicilia .....	1830	2 volte la settimana
			Giornale di Sicilia .....	1832	Quotidiano
			Camera di Commercio .....	1834	Settimanale
			Gazzetta letteraria .....	1864	Idem
			Sicilia cattolica .....	1837	Quotidiano
			Rivista italiana .....	1870	3 volte la settimana
			Linee.....	1874	Settimanale
			Archivio di pedagogia.....	1876	Irregolare
			Statuto.....	1876	Quotidiano
			Nuova Gazzetta di Palermo.....	1878	Idem
			Piff Paff.....	1878	Settimanale
			Tempo .....	1878	Quotidiano
			Chicot .....	1882	Settimanale

Segue Tav. II. — *Elenco per Comuni dei giornali e delle riviste periodiche esistenti il 1° gennaio 1883.*

N. d'ord. dei Comuni per Provincia	COMUNI	Numero dei giornali per Comune	TITOLO del giornale	Anno di fondazione	Periodicità
1	Segue Palermo...	24	Croce di Savoia .....	1832	Settimanale
			Croce dei Vespri .....	1882	2 volte la settimana
			Eco del Vaticano .....	1832	Settimanale
			Fogli volanti .....	1882	Idem
			Nuovo Precursore .....	1832	Quotidiano
			Oppugnatore .....	1882	Settimanale
			Radicale .....	1832	Idem
			Riforma sociale .....	1882	Idem
Voce libera .....	1832	Idem			
			Tremacoldo .....	1883	Quotidiano

**Provincia di Parma.**

1	Parma .....	7	Gazzetta di Parma .....	1860	Quotidiano
			Presente .....	1837	Idem
			Taverna .....	1876	Settimanale
			Luce .....	1878	Quotidiano
			Eco di S. Tommaso .....	1881	Mensile
			Movimento letterario italiano..	1881	Quindicinale
			Spillo .....	1832	Settimanale

**Provincia di Pavia.**

1	Mortara .....	2	Gazzetta Lomellina .....	1879	Settimanale
			Agricoltorelomellino e novarese	1830	Idem
2	Medo .....	1	Martinella .....	1831	Idem
3	Vigevano .....	2	Pier Candido Decembrio .....	1830	Idem
			Libero operaio .....	1874	Mensile
4	Pavia .....	4	Patriota .....	1833	3 volte la settimana
			Provincia Pavese .....	1879	Idem
			Ginnasta italiano .....	1831	Settimanale
			Messaggero di Pavia .....	1831	Idem
5	Voghera .....	4	Cittadino .....	1833	Settimanale
			Bollettino del Comizio agrario..	1872	Mensile

Segue Tav. II. — *Elenco per Comuni dei giornali e delle riviste periodiche esistenti il 1° gennaio 1883.*

N. d'ord. dei Comuni per Provincia	COMUNI	Numero dei giornali per Comune	TITOLO del giornale	Anno di fondazione	Periodicità
5	Segue Voghera...	4	Cronaca del manicomio di Pavia in Voghera .....	1881	Mensile
6	Broni .....	1	Gazzetta di commissioni .....	1883	Idem
			Pileo .....	1882	Settimanale
	TOTALE....	14			

**Provincia di Perugia.**

1	Foligno .....	1	Polifono.....	1882	Settimanale
			Provincia .....	1874	Settimanale
			Paese.....	1875	Idem
2	Perugia .....	4	Agricoltore umbro .....	1877	Quindicinale
			Unione liberale.....	1882	Quotidiano
3	Todi.....	1	Cittadino.....	1882	Settimanale
			Giornale omeopatico.....	1855	Mensile
4	Spoleto.....	2	Nuova Umbria. ....	1876	Settimanale
5	Trevi.....	1	Apostolato della Sacra Famiglia	1890	Bimestrale
6	Terni.....	1	Unione liberale.....	1890	Settimanale
	TOTALE....	10			

**Provincia di Pesaro e Urbino.**

			Diario del Manicomio .....	1874	Quindicinale
			Foglio periodico della Prefettura	1876	Mensile
1	Pesaro .....	5	Agente agricolo di Pesaro.....	1878	Idem
			Adriatico .....	1879	Settimanale
			Sentinella di confine.....	1881	Idem
2	Fano.....	2	Annunciatore. ....	1873	Idem
			Cultura giovanile .....	1877	Mensile
			Raffaello .....	1869	Ogni 10 giorni
			Missione della donna .....	1873	Trimestrale
3	Urbino.....	5	Agricoltore colligiano .....	1880	Mensile
			Cittadino.....	1880	Settimanale
			Beneficenza .....	1882	Mensile
4	S. Angelo in Vado	1	Striglia .....	1881	Bimestrale
	TOTALE....	13			

Segue Tav. II. — *Elenco per Comuni dei giornali e delle riviste periodiche esistenti il 1° gennaio 1883.*

N. d'ord. dei Comuni per Provincia	COMUNI	Numero dei giornali per Comune	TITOLO del giornale	Anno di fondazione	Periodicità
------------------------------------	--------	--------------------------------	------------------------	--------------------	-------------

**Provincia di Piacenza.**

1	Piacenza.....	10	Progresso.....	1867	Quotidiano
			Catechista cattolico.....	1876	Mensile
			Piccolo giornale della democrazia.....	1877	2 volte la settimana
			Divus Thomas.....	1880	Mensile
			Ordine.....	1881	Tutti i giorni eccetto i festivi
			Rivista italiana di terapia ed igiene.....	1881	Quindicinale
			Bollettino agrario commerciale.....	1882	Bimestrale
			Progresso della Domenica.....	1882	Settimanale
			Stella.....	1882	2 volte la settimana
2	Castel San Giovanni.....	1	Voce del Paese.....	1882	Idem
			Nino Bixio.....	1882	Settimanale
TOTALE....		11			

**Provincia di Pisa.**

1	Pisa.....	11	Nuovo Cimento.....	1844	Mensile
			Anatomia, fisiologia e patologia degli animali.....	1865	Bimestrale
			Provincia.....	1865	2 volte la settimana
			Bollettino malacologico.....	1863	Bimestrale
			Corriere dell'Arno.....	1873	Settimanale
			Croce Pisana.....	1873	Idem
			Commentario clinico.....	1877	Mensile
			Torneo.....	1880	Idem
			Folchetto.....	1881	Settimanale
			Diritto commerciale.....	1882	Bimestrale
			Nuovo elettore.....	1882	Ogni tre giorni
2	Volterra.....	4	Volterra.....	1873	Settimanale
			Dal campo alla stalla.....	1881	Mensile
			Corazziere.....	1882	Settimanale
			Vero progressista.....	1882	Idem
TOTALE....		15			

Segue Tav. II. — *Elenco per Comuni dei giornali e delle riviste periodiche esistenti il 1° gennaio 1883.*

N. d'ord. dei Comuni per Provincia	COMUNI	Numero dei giornali per Comune	TITOLO del giornale	Anno di fondazione	Periodicità
------------------------------------	--------	--------------------------------	------------------------	--------------------	-------------

**Provincia di Porto Maurizio.**

1	Porto Maurizio..	2	Unione.....	1871	Settimanale
			Provincia.....	1880	Idem
2	Oneglia.....	1	Littoral Indicateur.....	1882	Idem
3	San Remo.....	5	Corriere di San Remo.....	1879	Settimanale
			Eco.....	1881	3 volte la settimana
			Indicatore di San Remo.....	1881	Settimanale
			Tantasio.....	1882	Idem
			Gazzetta di San Remo.....	1882	Idem
	TOTALE....	8			

**Provincia di Potenza.**

1	Melfi.....	1	Educatore Lucano.....	1882	3 volte al mese
2	Potenza.....	4	Risveglio.....	1879	Settimanale
			Nuova Lucania.....	1879	Idem
			Indipendente.....	1830	Idem
			Nerina.....	1882	Idem
	TOTALE....	5			

**Provincia di Ravenna.**

1	Faenza.....	2	Imparziale.....	1882	Settimanale
			Bollettino delle ferrovie portatili	1882	Trimestrale
2	Lugo.....	1	Lavoro.....	1870	Settimanale
3	Ravenna.....	2	Ravennate.....	1863	5 volte la settimana
			Sole dell'Avvenire.....	1882	Settimanale
	TOTALE....	5			

**Provincia di Reggio di Calabria.**

1	Palme.....	4	Popolano.....	1880	Settimanale
			Gazzetta del Circondario di Palmi.....	1881	Idem
			Siluro.....	1881	Idem
			Calabria cattolica.....	1882	Idem

Segue Tav. II. — *Elenco per Comuni dei giornali e delle riviste periodiche esistenti il 1° gennaio 1883.*

N. d'ord. dei Comuni per Provincia	COMUNI	Numero dei giornali per Comune	TITOLO del giornale	Anno di fondazione	Periodicità
2	Reggio di Calabria	5	Zagara.....	1869	Mensile
			Annunziatore .....	1878	Irregolare
			Ferruccio .....	1878	Settimanale
			Calopinace.....	1882	Idem
			Provincia .....	1882	Idem
	TOTALE.....	9			

**Provincia di Reggio nell'Emilia.**

1	Reggio nell'Emilia	7	Italia Centrale.....	1864	Quotidiano
			Rivista di medicina legale.....	1874	Trimestrale
			Viridico.....	1880	2 volte la settimana
			Minoranza intransigente .....	1882	Settimanale
			Reggianoello .....	1882	Idem
			Scamicciato.....	1882	Idem
2	Correggio.....	1	Ape .....	1883	Mensile
			Caporale di settimana .....	1878	Settimanale
	TOTALE.....	8			

**Provincia di Roma.**

1	Civitavecchia....	3	Faro.....	1882	Settimanale
			Fiorello .....	1882	Idem
			Mefistofele.....	1882	Idem
2	Frosinone .....	1	Amico del popolo .....	1881	Settimanale
3	Ceccano.....	1	Vita nuova.....	1883	Quindicinale
4	Roma.....	200	Collezione celerifera delle leggi e decreti dello Stato.....	1822	Quindicinale
			Annali dell'Istituto di corrispondenza archeologica germanica	1829	Annuale
			Bollettino dell'Istituto di corrispondenza archeologica germanica.....	1829	Idem
			Acta S. Sedis .....	1833	Mensile
			Opinione.....	1848	Quotidiano
			Arrivée des Étrangers .....	1850	Settimanale
	Giornale ufficiale militare e Bollettino delle nomine .....	1850	Idem		

Segue Tav. II. — *Elenco per Comuni dei giornali e delle riviste periodiche esistenti il 1° gennaio 1883.*

N. d'ord. dei Comuni per Provincia.	COMUNI	Numero dei giornali per Comune	TITOLO del giornale	Anno di fondazione	Periodicità
			Listino della Borsa di Roma...	1850	Quotidiano
			Bollettino di bibliografia scientifica .....	1851	Mensile
			Buonarotti .....	1851	Idem
			Listino ufficiale dei cereali ....	1852	Settimanale
			Rivista militare italiana.....	1856	Mensile
			Italie.....	1859	Quotidiano
			Osservatore Romano.....	1860	Idem
			Gazzetta ufficiale .....	1861	Idem
			Legge.....	1861	Settimanale
			Cronachetta scientifica delle più importanti scoperte moderne	1861	Mensile
			Manuale degli amministratori comunali .....	1861	Quindicinale
			Diritto .....	1862	Quotidiano
			Italia militare.....	1862	3 volte la settimana
			Manuale dei funzionari di P. S.	1862	Mensile
4	Segue Roma.....	200	Genio civile.....	1863	Idem
			Massime del Registro.....	1863	Quindicinale
			Divin Salvatore .....	1864	Idem
			Gazzetta d' Italia .....	1866	Quotidiano
			Avvisatore degli impieghi vacanti	1867	Settimanale
			Bollettino delle finanze, ferrovie e Gazzetta dei banchieri.....	1867	Idem
			Economista d' Italia .....	1867	Settimanale
			Bollettino della Società geografica italiana .....	1868	Mensile
			Amministrazione italiana .....	1870	Settimanale
			Archivio clinico italiano .....	1870	Bimestrale
			Archivio di Farmacia.....	1870	Mensile
			Atti dell'Accademia pontificia - Nuovi Lincei .....	1870	7 fascicoli all'anno
			Bollettino ufficiale dei prestiti italiani.....	1870	Mensile
			Capitale .....	1870	Quotidiano
			Fanfulla .....	1870	Idem
			Libertà .....	1870	Idem
			Rivista agricola romana .....	1870	Mensile



Segue Tav. II. — *Elenco per Comuni dei giornali e delle riviste periodiche esistenti il 1° gennaio 1883.*

N. d'ord. dei Comuni per Provincia	COMUNI	Numero dei giornali per Comune	TITOLO del giornale	Anno di fondazione	Periodicità
4	<i>Segue Roma.....</i>	200	Annali delle strade obbligatorie.	1871	Mensile
			Bollettino ufficiale della Direzione gen. delle carceri.....	1871	Idem
			Bollettino demografico meteorico	1871	Settimanale
			Don Pirloncino.....	1871	3 volte la settimana
			Economista di Roma.....	1871	Trimestrale
			Fedeltà .....	1871	Bimestrale
			Foglio periodico della Prefettura	1871	Settimanale
			Rivista delle discipline carcerarie .....	1871	Mensile
			Voce della Verità .....	1871	Quotidiano
			Bollettino archeologico .....	1872	Trimestrale
			Leva militare.....	1872	Mensile
			Monitore dei RR. Carabinieri ..	1872	Settimanale
			Patto di fratellanza .....	1872	Idem
			Tirone .....	1872	Mensile
			Vergine.....	1872	Settimanale
			Atti della R. Accad. dei Lincei..	1873	Bimestrale
			Banda musicale .....	1873	Mensile
			Bollettino archeologico cristiano	1873	Trimestrale
			Monitore degli azionisti .....	1873	Bimestrale
			Carabiniere.....	1873	2 volte la settimana
			Corriere evangelico .....	1873	Settimanale
			Giornale di medicina militare...	1873	Mensile
			Popolo Romano .....	1873	Quotidiano
			Rivista della Massoneria italiana	1873	Mensile
			Tipografo .....	1873	Settimanale
			Giornale dei lavori pubblici e delle Strade ferrate.....	1873	Idem
			Bersagliere .....	1874	Quotidiano
			Bollettino dell' Accademia medica .....	1874	Mensile
			Bollettino ufficiale del Ministero dell'istruzione pubblica.....	1874	Idem
			Campana di San Pietro.....	1874	Settimanale
			Dazio consumo .....	1874	Irregolare
			Corriere di Roma .....	1874	Settimanale

Segue Tav. II. — *Elenco per Comuni dei giornali e delle riviste periodiche esistenti il 1° gennaio 1883.*

N. d'ord. dei Comuni per Provincia	COMUNI	Numero dei giornali per Comune	TITOLO del giornale	Anno di fondazione	Periodicità
4	Segue Roma.....	200	Giornale d'artiglieria e genio....	1874	Mensile
			Tourist' Archeological Bulletin for Traveller in Italy .....	1874	Quindicinale
			Amico del popolo.....	1875	Settimanale
			Bollettino dell'Associazione dei medici-condotti.....	1875	Quindicinale
			Bollettino meteorologico della Università Gregoriana .....	1875	Mensile
			Giornale delle Colonie.....	1875	Settimanale
			Giurisprudenza .....	1875	Mensile
			Nomade .....	1875	Settimanale
			Monitore industriale italiano...	1876	Idem
			Archivio di statistica'.....	1876	Trimestrale
			Bollettino delle primarie associazioni artistiche ed opere di carità in Roma .....	1876	Mensile
			Commento al codice civile.....	1876	Annuale
			Eco del Pontificato.....	1876	Quindicinale
			Gazzetta medica di Roma .....	1876	Idem
			Giornale dei Notai.....	1876	Mensile
			Archivio della Società romana di storia patria.....	1877	Trimestrale
			Corte suprema di Roma.....	1877	Mensile
			Dovere.....	1877	Quotidiano
			Locatore.....	1877	Settimanale
			Nuovo locatore.....	1877	Idem
			Palestra del Clero.....	1877	Bimestrale
			Rivista nazionale di Ingegneria agraria .....	1877	Mensile
			Annotatore .....	1878	Quindicinale
			Bollettino Associazione stampa periodica in Italia .....	1878	Trimestrale
			Corriere dei Comuni.....	1878	Settimanale
			Corrispondenza di Roma .....	1878	Idem
			Fiaccola.....	1878	Idem
			Giornale militare della marina..	1878	Mensile
Riforma.....	1878	Quotidiano			
Rivista marittima.....	1878	Mensile			

Segue Tav. II. — *Elenco per Comuni dei giornali e delle riviste periodiche esistenti il 1° gennaio 1883.*

N. d'ord. dei Comuni per Provincia	COMUNI	Numero dei giornali per Comune	TITOLO del giornale	Anno di fondazione	Periodicità
4	<i>Segue Roma.....</i>	200	Seminatore .....	1878	Mensile
			Studi in Italia.....	1878	Settimanale
			Analecta Juris pontificii .....	1879	9 fascicoli all'anno
			Annali degli avvocati di S. Pietro	1879	Quindicinale
			Bollettino dell' Associaz. della Croce rossa.....	1879	Irregolare
			Esattore e Comune .....	1879	Settimanale
			Fanfulla della Domenica .....	1879	Idem
			Farmacia .....	1879	Idem
			Messaggero .....	1879	Quotidiano
			Messaggero del Cuore di Gesù..	1879	Quindicinale
			Monitore forense.....	1879	Settimanale
			Ricreazione al Sacerdote.....	1879	Idem
			Rivista settimanale.....	1879	Idem
			Angelo Custode delle famiglie..	1880	Idem
			Annunzio.....	1880	Mensile
			Artigianello .....	1880	Quindicinale
			Capitan Fracassa.....	1880	Quotidiano
			Bollettino ufficiale del Ministero di grazia e giustizia .....	1880	Mensile
			I Comuni e la Giurisprudenza.	1880	Idem
			Corrispondente del Clero.....	1880	Settimanale
			Esercito italiano .....	1880	Idem
			Esposizione mondiale .....	1880	Mensile
			Figlia di Maria sulla tomba di S. Agnese.....	1880	Quindicinale
			Giardino scolastico .....	1880	Settimanale
			Lega della democrazia .....	1880	Quotidiano
			Lecture popolari .....	1880	Bimestrale
			Medicina e chirurgia .....	1880	Quindicinale
			Risorgimento marchigiano ....	1880	Settimanale
			Roma Antologia .....	1880	Idem
			Scienza dei conti o Rivista di ragioneria e contabilità.....	1880	Mensile
Scuola elementare.....	1880	Settimanale			
Studi e documenti di storia e diritto .....	1880	Trimestrale			

Segue Tav. II. — *Elenco per Comuni dei giornali e delle riviste periodiche esistenti il 1° gennaio 1883.*

N. d'ord. dei Comuni per Provincia	COMUNI	Numero dei giornali per Comune	TITOLO del giornale	Anno di fondazione	Periodicità
4	Segue Roma.....	200	Vedetta forense .....	1880	Quindicinale
			Annali di N. S. del S. Cuore di Gesù .....	1831	Mensile
			Amico dei fanciulli.....	1881	Settimanale
			Avvenire degli educatori.....	1881	Idem
			Bollettino della società della gioventù cattolica .....	1881	Mensile
			Coltura .....	1831	Bimestrale
			Comune.....	1881	Ogni 5 giorni
			Cronaca Bizantina .....	1881	Bimestrale
			Eco.....	1881	Mensile
			Esercito della Domenica.....	1831	Settimanale
			Giannettino.....	1881	Quindicinale
			Giornale per i bambini.....	1881	Settimanale
			Gioventù italiana .....	1881	Bimestrale
			Journal de Rome.....	1881	Quotidiano
			Italian Times.....	1881	Settimanale
			Nuova Antologia .....	1881	Quindicinale
			Nuovo Educatore .....	1881	Settimanale
			Nouvelle Rome .....	1881	Quindicinale
			Palcoscenico .....	1881	Settimanale
			Rassegna.....	1881	Quotidiano
			Rassegna amministrativa.....	1881	Bimestrale
			Rassegna italiana.....	1881	Mensile
			Rivista degli Sports nazionali ed esteri.....	1881	Settimanale
			Telegrafista .....	1881	Mensile
			Travet .....	1881	3 volte il mese
			Vita artistica .....	1881	Settimanale
			Acta ordinis minorum.....	1882	Mensile
			Antologia del popolo .....	1882	Bimestrale
			Antologia romantica.....	1882	Settimanale
			Archivio storico per Trieste, Istria e Trento.....	1882	Irregolare
			Bollettino del Collegio dei ragionieri di Roma.....	1882	Mensile
			Bollettino di novità .....	1882	Quindicinale

Segue Tav. II. — *Elenco per Comuni dei giornali e delle riviste periodiche esistenti il 1° gennaio 1883.*

N. d'ord. dei Comuni per Provincia	COMUNI	Numero dei giornali per Comune	TITOLO del giornale	Anno di fondazione	Periodicità
4	Segue Roma .....	200	Confederazione latina.....	1882	Settimanale
			Corriere di pubblicità .....	1882	Quindicinale
			Corrispondenza politica della Romania.....	1882	Mensile
			Correspondance de Rome.....	1882	Settimanale
			Illustrazione cattolica .....	1882	Idem
			Indicatore .....	1882	Idem
			Indicatore settimanale.....	1882	Idem
			Italia .....	1882	Idem
			Italianische Blatter .....	1882	Ogni 2 settimane
			Lavoro .....	1882	Settimanale
			Maremma agricola .....	1882	Bimestrale
			Marina e commercio.....	1882	Settimanale
			Mio giornale.....	1882	Idem
			Moniteur de Rome .....	1882	Quotidiano
			Nuntius Romanus .....	1882	Mensile
			Operaio italiano.....	1882	Settimanale
			Piccole miserie.....	1882	Idem
			Domenica letteraria.....	1882	Idem
			Eco del Pergamo.....	1882	Idem
			Eco di Roma.....	1882	Idem
			Est locanda .....	1882	Idem
			Ezio II.....	1882	Quotidiano
			Fiore di Lino .....	1882	Mensile
			Fornarina .....	1882	Settimanale
			Funzionario giuridico.....	1882	Quindicinale
			Giornale d'annunzi .....	1882	Bimestrale
			Goffredo .....	1882	Quotidiano
			Giuri.....	1882	Quindicinale
			Gioventù italiana .....	1882	Settimanale
			Propagatore .....	1882	Mensile
			Proprieté intellectuelle .....	1882	Idem
			Ribalta .....	1882	Idem
			Roma etrusca .....	1882	Bimestrale
Stampa.....	1882	Quotidiano			
Settimana.....	1882	Settimanale			

Segue Tav. II. — *Elenco per Comuni dei giornali e delle riviste periodiche esistenti il 1° gennaio 1883.*

N. d'ord. dei Comuni per Provincia	COMUNI	Numero dei giornali per Comune	TITOLO del giornale	Anno di fondazione	Periodicità
4	Segue Roma.....	200	Gazzetta italiana.....	1833	Quotidiano
5	Ariccia.....	1	Avvenire del Lazio.....	1832	Idem
6	Velletri.....	1	Metabo.....	1830	Settimanale
7	Viterbo.....	3	Avvenire.....	1831	Settimanale
			Baccanaccio.....	1832	Idem
			Unione.....	1832	Idem
	TOTALE....	210			
<b>Provincia di Rovigo.</b>					
1	Rovigo.....	1	Bollettino degli atti ufficiali...	1837	Mensile
<b>Provincia di Salerno.</b>					
1	Salerno.....	4	Piacentino.....	1857	Mensile
			Nuovo istitutore.....	1833	Settimanale
			Frusta.....	1875	2 volte la settimana
			Luce.....	1830	Idem
2	Scafati.....	2	Campana del mezzodi.....	1873	Settimanale
			Zingarella.....	1873	Idem
	TOTALE....	6			
<b>Provincia di Sassari.</b>					
1	Sassari.....	4	Bollettino della Prefettura.....	1833	Mensile
			Foglio d'annunzi legali.....	1833	Settimanale
			Falce.....	1832	Idem
			Sardegna.....	1832	Quotidiano
<b>Provincia di Siena.</b>					
1	Siena.....	13	Comizio agrario.....	1862	Irregolare
			Libero cittadino.....	1863	2 volte la settimana
			Educazione dei sordo-muti.....	1872	Irregolare
			Madre cattolica.....	1873	Idem
			Cronaca del Manicomio.....	1875	Mensile
			Stella del Carmelo.....	1875	Irregolare
			Bollettino del Collegio degli Ingegneri agronomi.....	1878	Bimestrale
Lupa.....	1878	2 volte la settimana			

Segue Tav. II. — *Elenco per Comuni dei giornali e delle riviste periodiche esistenti il 1° gennaio 1883.*

N° d'ord. dei Comuni per Provincia	COMUNI	Numero dei giornali per Comune	TITOLO del giornale	Anno di fondazione	Periodicità
1	Segue Siena.....	13	Campagna .....	1881	Mensile
			Bollettino del naturalista collettore .....	1881	Idem
			Mangia.....	1881	Irregolare
			Pubblicità .....	1882	Mensile
2	CollediVald'Elsa	1	Unione.....	1882	Settimanale
			Nuova Elsa.....	1882	Idem
	TOTALE.....	14			

**Provincia di Siracusa.**

1	Modica.....	3	Gazzetta di Modica .....	1881	Settimanale
			Gazzettino .....	1881	Quindicinale
			Piccolo Educatore .....	1882	Idem
2	Ragusa.....	2	Aurora.....	1882	Bimestrale
			Corriere Ragusano.....	1883	Settimanale
3	Noto.....	1	Satana.....	1882	Settimanale
4	Pachino.....	1	Prometeo .....	1882	Quindicinale
5	Siracusa .....	2	Gazzetta municipale .....	1873	Irregolare
			Tamburo.....	1880	Settimanale
	TOTALE.....	9			

**Provincia di Sondrio.**

1	Sondrio.....	2	Valtellina .....	1881	Settimanale
			Eco della Provincia .....	1881	Idem
2	Chiavenna.....	1	Alpe Retica .....	1882	Settimanale
3	Ponte in Valtellina .....	1	Cerere .....	1882	Bimestrale
4	Tirano .....	1	Gazzettino Tiranese .....	1882	Quindicinale
	TOTALE.....	5			

**Provincia di Teramo.**

1	Castellammare Adriatico.....	1	Abruzzo.....	1882	2 volte la settimana
---	------------------------------	---	--------------	------	----------------------

Segue Tav. II. — *Elenco per Comuni dei giornali e delle riviste periodiche esistenti il 1° gennaio 1883.*

N. d'ord. dei Comuni per Provincia	COMUNI	Numero dei giornali per Comune	TITOLO del giornale	Anno di fondazione	Periodicità
2	Teramo .....	2	Corriere Abruzzese.....	1875	2 volte la settimana
			Provincia.....	1876	Settimanale
3	Silvi .....	1	Gran Sasso.....	1882	Quindicinale
	TOTALE.....	4			
<b>Provincia di Torino.</b>					
1	Aosta .....	4	Feuille d'Aoste .....	1854	Settimanale
			Bulletin du Val d'Aoste.....	1869	Mensile
			Écho du Val d'Aoste.....	1871	2 volte la settimana
			Patriote.....	1882	Settimanale
2	Ivrea.....	2	Dora Baltea .....	1848	Settimanale
			Eporediese .....	1883	Idem
3	Pinerolo .....	4	Eco delle Alpi .....	1853	2 volte la settimana
			Gazzetta di Pinerolo.....	1968	Settimanale
			Témoïn .....	1877	Idem
			Lanterna pinerolese .....	1882	Idem
4	Torre Pellice ....	1	Avvisatore alpino.....	1882	Idem
5	Susa .....	2	Bollettino del Comizio agrario.	1880	Mensile
			Gazzetta di Susa.....	1881	Settimanale
6	Torino .....	94	Accademia di medicina.....	1839	Quindicinale
			Gazzetta del popolo.....	1847	Quotidiano
			Rivista amministrativa.....	1849	Mensile
			Fischietto.....	1852	2 volte la settimana
			Monitore delle strade ferrate..	1855	Settimanale
			Pasquino.....	1856	Settimanale
			L'Economia rurale, le arti ed il commercio.....	1857	Quindicinale
			Gazzetta di Torino .....	1859	Quotidiano
			Indicatore ufficiale delle strade ferrate.....	1860	Settimanale
			Monitore di calzoleria .....	1862	Mensile
			Annali dello spiritismo.....	1863	Idem
			Corriere di Torino .....	1863	Quotidiano
			Unità cattolica.....	1863	Idem
			Giornale di medicina .....	1864	Mensile



Segue Tav. II. — *Elenco per Comuni dei giornali e delle riviste periodiche esistenti il 1° gennaio 1883.*

N. d'ord. dei Comuni per Provincia	COMUNI	Numero dei giornali per Comune	TITOLO del giornale	Anno di fondazione	Periodicità
6	Segue Torino.....	94	Guida del maestro elementare.	1834	Settimanale
			Buona settimana .....	1865	Idem
			Cuor di Maria.....	1865	Mensile
			Consorzio nazionale .....	1865	Quindicinale
			Gazzetta piemontese .....	1866	Quotidiano
			Ginnastica educativa .....	1866	Bimestrale
			Giornale industria serica.....	1867	Mensile
			Osservatore scolastico.....	1867	Quindicinale
			Pirata.....	1867	Settimanale
			Bollettino generale dell'estrazione finanziaria .....	1868	Quindicinale
			Giurisprudenza civile .....	1868	Settimanale
			Giornale delle donne .....	1869	Quindicinale
			Atti della R. Accademia delle scienze .....	1870	Mensile
			Ateneo religioso .....	1872	Settimanale
			Rivista filologica di Muller e Pozzi .....	1872	Mensile
			Cosmos .....	1873	Quindicinale
			Progresso .....	1873	Mensile
			Torino commerciale, Giornale degli alloggi.....	1873	Settimanale
			Municipio italiano.....	1874	Quindicinale
			Corriere dei sarti.....	1875	Bimestrale
			Gara degli indovini.....	1875	Mensile
			L'Ingegneria civile e le arti..	1875	Idem
			Risorgimento.....	1875	Quotidiano
			Zootecnico .....	1875	Settimanale
			Falabrac .....	1876	Idem
			Gazzetta delle campagne .....	1876	Idem
			Gazzetta letteraria .....	1876	Idem
			Ora di ricreazione .....	1876	Quindicinale
			Rivista alpina italiana.....	1876	Mensile
			Eco delle estrazioni.....	1877	Quindicinale
			Gazzetta legale.....	1877	Settimanale
			Gazzetta medica .....	1877	Quindicinale
			Gentil Donna .....	1877	Settimanale

Segue Tav. II. — *Elenco per Comuni dei giornali e delle riviste periodiche esistenti il 1° gennaio 1883.*

N. d'ord. dei Comuni per Provincia	COMUNI	Numero dei giornali per Comune	TITOLO del giornale	Anno di fondazione	Periodicità
6	<i>Segue Torino....</i>	94	Mondo elegante.....	1877	Quindicinale
			Osservatore -- Gazzetta delle cliniche.....	1877	Settimanale
			Voce delle estrazioni.....	1877	Quindicinale
			Bollettino delle assicurazioni..	1873	Mensile
			Diavolo rosa nuovo.....	1879	Settimanale
			Famiglia .....	1879	Quindicinale
			Operaio italiano.....	1879	2 volte la settimana
			Ricamatrice.....	1879	Quindicinale
			Senefelder .....	1879	Mensile
			Archivio di psichiatria e antropologia .....	1880	Idem
			Il collaboratore e la collaboratrice della Scuola.....	1880	Settimanale
			Giurisprudenza penale .....	1880	Idem
			Guida ai lavori femminili.....	1880	Idem
			Istitutore.....	1880	Idem
			Luna.....	1880	Idem
			Moda per tutti.....	1880	Quindicinale
			Nuovo giornale per ridere.....	1880	Settimanale
			Rassegna del commercio e dell'industria .....	1880	Idem
			Rivista di medicina dosimetrica	1880	Mensile
			Science et Art.....	1880	Quindicinale
			Unione dei maestri elem.d'Italia	1880	Idem
			Amica delle fanciulle.....	1881	Idem
			Arte del traforo .....	1881	Settimanale
			Cronaca dei tribunali .....	1881	Idem
			Mode speciali.....	1881	Quindicinale
			Nuova rivista.....	1881	Settimanale
			Nuova Moda.....	1881	Mensile
			Sapienza.....	1881	Idem
			Scuola rurale italiana.....	1881	Bimestrale
			Amico dei maestri.....	1882	Quindicinale
			Calzolaio moderno .....	1882	Mensile
			Cronaca dell'Esposizione italiana in Torino 1884 .....	1882	Irregolare

Segue Tav. II. — *Elenco per Comuni dei giornali e delle riviste periodiche esistenti il 1° gennaio 1883.*

N. d'ord. dei Comuni per Provincia	COMUNI	Numero dei giornali per Comune	TITOLO del giornale	Anno di fondazione	Periodicità
6	Segue Torino ....	94	Cassazione di Torino .....	1832	Settimanale
			Cronaca giudiziaria.....	1832	Idem
			Esculapio.....	1882	Settimanale
			Esposizione generale italiana in Torino nel 1884.....	1832	Irregolare
			Fede nazionale.....	1882	Settimanale
			Foglio annunzi.....	1882	Idem
			Frà Bombarda .....	1882	3 volte la settimana
			Gesù Cristo .....	1882	Settimanale
			Giardinaggio .....	1882	Mensile
			Mode italiane .....	1882	Idem
			Monitore del Notaio .....	1882	Bimestrale
			Serate torinesi.....	1882	Settimanale
			Stella consolatrice .....	1882	Idem
			Corriere dei Ragionieri .....	1883	Quindicinale
Decoratore .....	1883	Irregolare			
	TOTALE.....	107			

**Provincia di Trapani.**

1	Trapani.....	2	Provincia.....	1877	Quindicinale
			Paese .....	1882	Settimanale

**Provincia di Treviso.**

1	Conegliano.....	1	Rivista di viticoltura ed enologia italiana.....	1877	Bimestrale
2	Treviso .....	5	Lavoro .....	1859	Mensile
			Svegliarino ossia Calendario municipale .....	1878	Idem
			Contadino .....	1880	Bimestrale
			Corriere .....	1882	Quotidiano
	TOTALE.....	6	Progresso.....	1882	Idem

**Provincia di Udine.**

1	Pordenone.....	1	Tagliamento .....	1871	Settimanale
---	----------------	---	-------------------	------	-------------

Segue Tav. II. — *Elenco per Comuni dei giornali e delle riviste periodiche esistenti il 1° gennaio 1883.*


N. d'ord. dei Comuni per Provincia	COMUNI	Numero dei giornali per Comune	TITOLO del giornale	Anno di fondazione	Periodicità
2	S. Daniele del Friuli.....	1	Amministrazione comunale....	1874	Quindicinale
3	Udine.....	10	Bollettino dell'Associazione agraria friulana..... Giornale di Udine..... Bollettino della Prefettura... Esaminatore friulano..... Supplemento al Bollettino della Prefettura..... Patria del Friuli..... Cittadino italiano..... Monitore delle Cancellerie giudiziarie..... Popolo..... Friuli.....	1833 1863 1867 1874 1876 1877 1878 1878 1832 1833	Settimanale Quotidiano Bimestrale Settimanale Ogni 2 settimane Quotidiano Idem Quindicinale Quotidiano Idem
	TOTALE....	12			

**Provincia di Venezia.**

1	Chioggia.....	2	Ginnastica..... Concordia.....	1879 1832	Mensile Settimanale
2	Venezia.....	24	Gazzetta di Venezia..... Domenica..... Tempo..... Veneto cattolico..... Ombra de Sior Antonio Bioba.. Adriatico..... Temi Veneta..... Bollettino periodico della Regia Prefettura..... Supplemento al Bollettino periodico della Prefettura..... Venezia..... Bollettino delle arti, industrie e commercio..... Igiene infantile..... Osservatore veneto..... Filodrammatico.....	1833 1837 1837 1837 1874 1876 1876 1873 1876 1876 1877 1878 1873 1879	Quotidiano Settimanale Quotid. meno le feste Idem Idem meno il lunedì Quotidiano Settimanale Mensile 2 volte la settimana Quotidiano Trimestrale Bimestrale Quotidiano Mensile

Segue Tav. II. — *Elenco per Comuni dei giornali e delle riviste periodiche esistenti il 1° gennaio 1883.*

N. d'ord. dei Comuni per Provincia	COMUNI	Numero dei giornali per Comune	TITOLO del giornale	Anno di fondazione	Periodicità
2	Segue Venezia ...	24	Movimento cattolico.....	1830	Bimestrale
			Ateneo veneto .....	1831	Mensile
			Barababao.....	1831	2 volte la settimana
			Bollettino del Consorzio agrario provinciale.....	1831	Mensile
			Corriere veneto teatrale.....	1832	Bimestrale
			Economista.....	1832	Quindicinale
			Educazione moderna.....	1832	Mensile
			Erà Paolo Sarpi.....	1832	Settimanale
			Veneto cristiano.....	1832	Idem
			Volontà.....	1832	Mensile
3	Murano.....	1	Voce di Murano .....	1837	Quindicinale
		TOTALE.....	27		
<b>Provincia di Verona.</b>					
1	Verona.....	10	Consulatore amministrativo ...	1830	Settimanale
			Adige .....	1833	Quotidiano
			Arena .....	1833	Idem
			Eco delle glorie di S. Giuseppe.	1839	Settimanale
			Annali del Buon Pastore.....	1873	Trimestrale
			Verona fedele.....	1878	3 volte la settimana
			Archivio storico veronese.....	1879	Mensile
			Nuova Arena.....	1832	Quotidiano
			Corriere di Verona.....	1833	Idem
			Spartaco.....	1833	Settimanale
<b>Provincia di Vicenza.</b>					
1	Vicenza.....	5	Berico .....	1877	3 volte la settimana
			Corriere di Vicenza.....	1832	Settimanale
			Indipendente .....	1832	3 volte la settimana
			Provincia di Vicenza .....	1832	Quotidiano
			Visentin.....	1832	Settimanale



# DELLE FORME FRENOPATICHE NELLE CLASSI AGIATE.

---

## STUDIO

DEL

PROFESSORE ANDREA VERGA

SENATORE DEL REGNO.

---

### I. — Avvertenze preliminari.

In Italia quasi tutti i manicomj pubblici accettano a pensione anche degli alienati delle classi agiate. Ma questi nella maggior parte dei manicomj pubblici si trovano in numero esile, nè sempre vi sono ben distinti, sicchè non è facile farne argomento di considerazioni statistiche: tanto più che una parte di coloro che sono ricoverati a pensione, se non si possono dire assolutamente poveri, non si possono neppur qualificare per ricchi.

È soltanto nei manicomj privati che si accolgono i pazzi delle classi veramente privilegiate ed aristocratiche, quelli che meritano uno studio a parte per le deduzioni alle quali possono dar luogo.

Essendomi appunto venuta la curiosità di vedere se l'agiatezza, l'educazione e l'istruzione esercitino qualche influenza sulla forma della pazzia e sulla sua frequenza, ho pensato di stralciare dal censimento che feci dei pazzi che si trovavano ricoverati nei diversi manicomj ed ospitali del Regno l'ultima notte del 1880 (1), tutto ciò che riguarda i manicomj privati, e di mettere a confronto i risultati del censimento dei pazzi di questi coi risultati del censimento dei pazzi dei manicomj pubblici.

Voglia pertanto il lettore considerare questo lavoro come appendice e complemento del primo.

(1) V. *Annali di Statistica*. Roma, Serie III, vol. 1°.

In Italia alcune provincie non hanno che manicomj pubblici. Molte non hanno nè manicomj pubblici nè privati. Le provincie meglio dotate di manicomj privati sono quelle di Milano e di Napoli; le altre provincie aventi manicomj privati sono quelle di Torino e di Firenze.

Ben s' intende che i pazzi accolti nei manicomj privati d'Italia, non appartengono tutti alle rispettive provincie. Si può anzi tener per certo che soltanto una metà dei ricoverati appartiene ad esse; poco più d'un quarto è loro pervenuto da altre provincie più o meno lontane d'Italia, e poco men d'un quarto da terre al di fuori del Regno. Io non volli pertanto perder tempo a confrontar le cifre dei diversi manicomj con quelle delle rispettive provincie: il risultato sarebbe stato affatto erroneo ed inattendibile.

Importa anzi tutto fornir l'elenco dei nove manicomj privati del Regno, insieme alla cifra dei pazzi, maschi e femmine, che si trovavano in ciascuno di essi il 31 dicembre del 1880.

*Manicomj privati del Regno e loro popolazione al 31 dicembre 1880.*  
TAV. I.

M A N I C O M J	ALIENATI		
	M.	F.	Totale
PROVINCIA DI MILANO.			
1. <i>La Senavretta</i> (dott. Tarchini-Bonfanti) . . . . .	51	43	94
2. <i>S. Vincenzo in Prato</i> (dott. Achille Colombo) . . . . .	14	18	32
3. <i>La Villa Antonini</i> colla succursale <i>Villadosso</i> (dottor Serafino Biffi) . . . . .	79	29	108
4. Stabilimento sanitario <i>Dufour</i> (dott. Enrico Galli)	36	27	63
PROVINCIA DI NAPOLI.			
5. Manicomio di <i>Miano</i> (prof. Paolo del Pennino) . . . . .	17	13	30
6. <i>Ponti Rossi</i> (dott. Tomaso Virnicchi) . . . . .	51	20	71
7. <i>Fleurant-Capodichino</i> (dott. Giovannangelo Iimoncelli)	49	19	68
PROVINCIA DI TORINO.			
8. <i>Villa Cristina</i> (dott. Enrico Toselli) . . . . .	52	25	77
PROVINCIA DI FIRENZE.			
9. <i>Collegiati</i> (dott. Agostino Sbertoli) - Pistoia . . . . .	22	16	38
TOTALE. . . . .	375	210	585



## II. — Dell'aumento della pazzia nelle classi agiate.

Seguendo l'ordine tenuto nel lavoro precedente, vediamo di quanto siasi aumentato il numero dei pazzi nelle classi agiate durante il triennio 1877-80.

Siccome durante questo triennio non venne aperto alcun manicomio privato nuovo e soltanto si aggiunse una casa succursale ad un manicomio antico di Milano (Villa Antonini), si può dire anticipatamente che l'aumento dei pazzi nelle classi agiate non fu grandissimo. Il che risulta nella maniera più evidente dal seguente specchio.

*Aumento del numero dei pazzi nei manicomj privati dal 1877 al 1880.*

TAV. II.

NUMERO DEI PAZZI ricoverati nei manicomj privati						AUMENTO PERCENTUALE nel triennio 1877-80		
al 31 dicembre 1877			al 31 dicembre 1880			M.	F.	Totale
M.	F.	Totale	M.	F.	Totale			
330	214	534	375	210	585	13.64	2.94	9.55

Mentre dunque nei pazzi in generale, come risulta dal censimento già pubblicato, si ebbe nel triennio 1877-80 un aumento di oltre il 15 p. 100, i pazzi ricoverati nei manicomj privati diedero appena l'aumento del 9.55 per 100.

Questo fatto non può incoraggiar molto in Italia gli speculatori ad ampliare gli attuali manicomj privati, che non sono primissimi, e molto meno ad aprire agli alienati delle classi doviziose nuove case e ville di salute. E ciò deve intendersi particolarmente degli alienati del sesso femminile, come or ora vedremo.

## III. — Qual sesso prevalga nei pazzi agiati.

Nei manicomj pubblici il numero delle donne pareggia quasi quello degli uomini. Nei manicomj privati all'incontro il numero dei pazzi appare di gran lunga superiore a quello delle pazze. Ecco

infatti la proporzione dei pazzi e delle pazze nei manicomj pubblici ed in quelli privati, quale emerse dal censimento del 1880.

*Confronto tra i manicomj pubblici e quelli privati  
riguardo al sesso dei ricoverati.*

TAV. III.

MANICOMJ	NUMERO DEI PAZZI			PROPORZIONE percentuale	
	M.	F.	Totale	M.	F.
Pubblici .....	8,625	8,261	16,886	51.03	48.92
Privati.....	375	210	585	64.10	35.90
TOTALE.....	9,000	8,471	17,471	51.51	48.49

Tanta prevalenza del sesso maschile nei pazzi della classe agiata è degna d'attenzione; ma che possiamo noi inferirne? Forse che la femmina in Italia, più mite e più sobria del maschio, abusa meno dell'agiatezza, o forse che le famiglie agiate sono meno facili a consegnare nei manicomj le loro donne colpite da pazzia?

**IV. — Della recidività nei pazzi agiati.**

È probabile che la maggior prontezza con cui si accolgono nei manicomj i pazzi delle classi agiate, la maggiore attenzione con cui si curano, la minor facilità con cui si rilasciano quando non sono perfettamente guariti, contribuiscano a render minori in essi le recidive. Vediamo se il fatto corrisponde alla congettura per i pazzi che trovavansi il 31 dicembre 1880 ricoverati nei diversi manicomj del Regno.

*Confronto tra i manicomj pubblici e quelli privati  
riguardo alla recidività nei ricoverati.*

TAV. IV.

MANICOMJ	ENTRATI per la prima volta			RECIDIVI			TOTALE		
	M.	F.	Tot.	M.	F.	Tot.	M.	F.	Tot.
Pubblici.....	6,790	6,449	13,239	1,885	1,812	3,647	8,625	8,261	16,886
Privati.....	314	171	485	61	39	100	375	210	585
TOTALE.....	7,104	6,620	13,724	1,896	1,851	3,747	9,000	8,471	17,471

Da questa tavola, con un facile calcolo, si rileva che mentre l'ultima notte del 1880 i manicomj pubblici d'Italia diedero sul numero totale dei ricoverati 21.28 per 100 maschi e 21.93 femmine recidive, i manicomj privati nella stessa notte non diedero di recidivi che 16.27 per 100 maschi e 18.57 femmine. Corre qui subito alla mente il pensiero che gli agiati hanno maggiori mezzi per prevenire le recidive.

Da questa stessa tavola emerge che la recidività fu alcun poco maggiore nel sesso femminile tanto nei manicomj pubblici quanto nei privati, e più nei secondi che nei primi.

V. — Dell'età nei pazzi agiati.

Mentre nel censimento del 31 dicembre 1880 ebbi il dispiacere di dover lasciare in disparte, riguardo all'età, 145 pazzi, 73 maschi e 72 femmine, ricoverati nei manicomj pubblici, io ho invece adesso la soddisfazione di poter fornire, quanto all'età, una tavola completa dei pazzi che si trovavano nei manicomj privati; ovvia conseguenza delle più esatte registrazioni che in questi ultimi manicomj si possono ottenere, in grazia d'una copia relativamente maggiore d'impiegati.

Ecco le cifre assolute e percentuali offerte sia nei manicomj pubblici, sia nei manicomj privati, dai pazzi, divisi secondo l'età, che vi si trovavano alla data citata.

*Confronto tra i manicomj pubblici e quelli privati  
riguardo all'età dei ricoverati.*

TAV. V.

E T À	MANICOMJ PUBBLICI				MANICOMJ PRIVATI			
	Cifre effettive		Proporzioni percentuali		Cifre effettive		Proporzioni percentuali	
	M.	F.	M.	F.	M.	F.	M.	F.
Dai 5 ai 20 anni.....	428	351	5.00	4.29	10	7	2.67	3.33
Dai 21 ai 40 » .....	4,075	3,447	47.66	42.09	171	61	45.60	29.05
Dai 41 ai 60 » .....	3,330	3,540	39.52	43.23	151	109	40.26	51.91
Dai 61 in su.....	669	851	7.82	10.39	43	33	11.47	15.71
Totale ....	8,552	8,189	100.00	100.00	375	210	100.00	100.00
Età ignota .....	73	72	.....	.....	»	»	.....	.....
TOTALE GENERALE.	8,625	8,261	.....	.....	375	210	.....	.....
	16,886				585			

Confrontando le cifre percentuali dei manicomj privati con quelle dei manicomj pubblici, si vede:

1°, che la proporzione dei ricoverati dai 5 ai 20 anni nei manicomj privati è sensibilmente minore che nei manicomj pubblici, specie quella dei maschi. Il che forse deve attribuirsi alle maggiori cure che la prima età riceve nelle famiglie degli agiati.

2°, che nel periodo dai 21 ai 40 anni la proporzione dei ricoverati nei manicomj privati è inferiore a quella dei manicomj pubblici, massime quella delle donne.

3°, che nel ventennio successivo, cioè dai 41 ai 60 anni, la proporzione dei ricoverati nei manicomj privati, specie quella delle donne, è molto superiore invece alla proporzione dei ricoverati nei manicomj pubblici.

4°, che finalmente anche la proporzione dei pazzi dai 60 anni in su, e specialmente delle pazze, nei manicomj privati è molto superiore a quella riscontrata nei manicomj pubblici.

È inutile arrovellarsi per l'interpretazione di questi fatti. Converrebbe prima constatarne la costanza, almeno nei nostri manicomj: tanto più che i 145 ricoverati, dei quali rimase ignota l'età, potrebbero modificare, sebbene di poco, le proporzioni.

#### VI. — Dello stato civile nei pazzi agiati.

Anche per lo stato civile i manicomj privati permettono di offrire una tavola completa, mentre i manicomj pubblici non seppero indicare lo stato civile di 166 ricoverati, 93 maschi, 73 femmine.

Si nota pertanto la differenza riscontrata nella più volte citata epoca sotto questo riguardo tra i pazzi delle classi povere e quelli delle classi agiate, senza dar loro soverchia importanza.

*Confronto tra i manicomj pubblici e quelli privati  
riguardo allo stato civile dei ricoverati.*

TAV. VI.

STATO CIVILE	MANICOMJ PUBBLICI				MANICOMJ PRIVATI			
	Cifre effettive		Proporzioni percentuali		Cifre effettive		Proporzioni percentuali	
	M.	F.	M.	F.	M.	F.	M.	F.
Celibi .....	5,540	4,128	64.93	50.42	303	104	80.80	49.52
Coniugati.....	2,497	3,015	29.27	31.82	55	53	14.67	25.67
Vedovi.....	495	1,045	5.80	12.76	17	50	4.53	23.81
Totale....	8,532	8,188	100.00	100.00	375	210	100.00	100.00
Stato civile ignoto...	93	73			..	..		
TOTALE GENERALE...	8,625	8,261			375	210		
	16,886				585			

Da questa tavola emerge che, se è grande la proporzione dei pazzi celibi nei manicomj pubblici, molto maggiore è nei manicomj privati, mentre la proporzione delle pazze nubili è presso a poco la stessa e nei manicomj pubblici e nei privati.

All'incontro nei manicomj pubblici si ha una proporzione molto maggiore di pazzi e specialmente di pazze coniugate che nei manicomi privati.

Finalmente i vedovi sono in maggior proporzione nei manicomj pubblici che nei privati, mentre le vedove sono all'opposto in proporzione molto maggiore nei manicomj privati che nei manicomj pubblici.

**VII. — Della religione nei pazzi agiati.**

S'indovina subito, atteso che la grande maggioranza degli italiani appartiene alla religione cattolica, e che tutti i pazzi poveri hanno diritto ad assistenza e cura nei manicomj pubblici, che la maggior proporzione dei pazzi cattolici dovrà trovarsi in questi ultimi.

Essendo invece gli acattolici in piccolo numero, e una parte di questi versando in condizione di agiatezza e trovandosi in Italia solo accidentalmente, per motivi di salute, di curiosità o di affari,

è naturale che la maggior proporzione di acattolici si riscontri nei manicomj privati.

Ed è ciò che appare luminosamente dal seguente specchio.

*Confronto tra i manicomj pubblici e quelli privati  
riguardo alla religione dei ricoverati.*

TAV. VII.

RELIGIONE	MANICOMJ PUBBLICI				MANICOMJ PRIVATI			
	Cifre effettive		Proporzioni percentuali		Cifre effettive		Proporzioni percentuali	
	M.	F.	M.	F.	M.	F.	M.	F.
Cattolica .....	8,575	8,222	99.42	99.53	348	203	92.80	96.67
Evangelica .....	14	11	0.16	0.13	11	3	2.93	1.43
Israelitica .....	33	23	0.42	0.34	16	4	4.27	1.90
TOTALE ....	8,625	8,261	100.00	100.00	375	210	100.00	100.00
	16,886				585			

Nessuna maraviglia che nei manicomj pubblici e specialmente nei privati la proporzione dei pazzi negli israeliti sia maggiore che nei protestanti. È noto quanto la razza semitica vada soggetta alle malattie nervose e mentali; ed è pur noto che tra gli israeliti si trovino le più grandi borse.

VIII. — Dell'istruzione nei pazzi agiati.

Anche dal lato dell'istruzione i manicomj pubblici ci lasciarono perfettamente all'oscuro intorno a nientemeno che 248 pazzi, m. 97, f. 151.

Invece i manicomj privati diedero il seguente quadro netto sui 585 pazzi che trovavansi in essi ricoverati l'ultima notte del 1880.

*Grado d'istruzione dei ricoverati nei manicomj privati.*

TAV. VIII.

ISTRUZIONE	Cifre effettive		Proporzioni percentuali	
	M.	F.	M.	F.
Aventi qualche coltura .....	298	138	76.80	65.71
Atti a leggere o scrivere .....	55	43	14.67	20.48
Illetterati .....	32	29	8.53	13.81
TOTALE .....	375	210	100.00	100.00
	585			

Siccome i pazzi appartenenti alle famiglie agiate si possono considerare come individui cui non mancò il beneficio dell'educazione intellettuale, è probabile che anche i pochi che qui figurano come illetterati, siano per la maggior parte o *frenastenici* ai quali la mancata istruzione non fu già causa ma effetto della malattia cerebrale che li colpì nell'utero materno o poco dopo la nascita, oppure *dementi* nei quali l'obliterazione dell'intelletto, avvenuta da più o men tempo, potè scambiarsi colla mancanza d'ogni coltura.

Ciò considerato e avuto presente il fatto luminoso che la cifra degli analfabeti in Italia diminuì dell'8 circa per 100 nell'ultimo decennio sull'intera popolazione del Regno, come risulta dal censimento generale del 1881, dove invece la cifra dei pazzi ricoverati nei diversi manicomj ed ospitali del Regno venne aumentando del 15 per 100 nel solo triennio dal 1877 al 1880, come abbiamo già visto, io dovrei concludere che l'istruzione, come e quale è da noi impartita, non che essere un efficace preservativo dalla pazzia, contribuisca all'aumento di questa.

**IX. — Forme frenopatiche nei manicomj privati.**

Passiamo ora a vedere quali sieno le forme frenopatiche predominanti nei manicomj privati ossia nelle famiglie agiate.

Quadro delle alienazioni mentali ond' erano affetti i pazzi ricoverati nei diversi manicomj privati del Regno il 31 dicembre 1880 e proporzioni percentuali.

TAV. IX.

FRENOPATIE o DELIRI CRONICI (alienazioni mentali, pazzie)		Cifre effettive			Proporzioni percentuali			
		M.	F.	Tot.	M.	F.	Totale	
Congenite o Frenasteniche	Imbecillità .....	14	2	16	3.73	0.95	2.73	
	Idiozia .....	7	3	10	1.87	1.43	1.71	
	Cretinismo .....	2	....	2	0.53	....	0.34	
FRENOPATIE ACQUISITE O FRENOSI	Frenosi semplice	Pazzia morale .....	15	8	23	4.00	3.81	3.93
		Pazzia ciclica .....	5	7	12	1.33	3.33	2.05
	Mania	con furore .....	37	26	63	9.87	12.33	10.77
		senza .....	27	6	33	7.20	2.83	5.64
	Monomania	intellettuale .....	42	20	62	11.20	9.52	10.60
		impulsiva .....	8	10	18	2.13	4.76	3.03
	Melancolia	semplice .....	52	18	70	13.87	8.57	11.97
		con stupore .....	10	6	16	2.67	2.86	2.73
	Demenza	primitiva .....	9	13	22	2.40	6.19	3.76
		consecutiva .....	73	51	124	19.46	24.29	21.20
	Frenosi complicata	Frenosi sensoria .....	14	15	29	3.73	7.14	4.93
		» ipocondriaca .....	2	5	7	0.53	2.38	1.20
		» isterica .....	....	14	14	....	6.67	2.39
		» puerperale .....	....	1	1	....	0.43	0.17
		» epilettica .....	10	2	12	2.67	0.95	2.05
» alcoolica .....		7	....	7	1.87	....	1.20	
» pellagrosa .....		....	....	....	....	....	....	
» paralitica .....	40	2	42	10.67	0.95	7.18		
» senile .....	1	1	2	0.27	0.43	0.34		
TOTALE .....		375	210	585	100.00	100.00	100.00	

Seguendo sempre l'ordine da me adottato nei precedenti lavori, toccherò soltanto di quelle frenopatie o gruppi di frenopatie che presentano uno speciale interesse al clinico e allo statistico delle malattie mentali.

a) FRENASTENIE.

La proporzione degli idioti, degli imbecilli e dei cretini pare che debba essere meno alta nei manicomj privati che nei pubblici. Pe-



rocchè le famiglie agiate possono usare maggiori riguardi alle loro donne, durante la gravidanza, e ai loro bambini, risparmiando così alle une e agli altri malattie cerebrali pericolose. Se ad onta di tali riguardi alcuni fanciulli crescono difettosi nell'intelligenza, essi vengono più facilmente tollerati e la loro malattia vien anche spesso dissimulata, massime per le fanciulle, delle quali non si vuol compromettere l'avvenire, collocandole senza deciso bisogno in un manicomio.

A tale congettura darebbe ragione il seguente specchietto, ove ai frenastenici che si trovarono ricoverati l'ultima notte del 1880, si nei manicomj privati che nei pubblici, si aggiunsero le rispettive cifre percentuali.

*Confronto tra i manicomj pubblici e quelli privati  
riguardo alla proporzione dei frenastenici ai pazzi in generale.*

TAV. X.

S E S S'O	MANICOMJ PUBBLICI			MANICOMJ PRIVATI		
	Pazzi in gene- rale	Frenastenici		Pazzi in gene- rale	Frenastenici	
		Cifre effettive	Per 100 pazzi		Cifre effettive	Per 100 pazzi
Maschi.....	8,625	694	8 05	375	23	6.13
Femmine.....	8,261	596	7.21	210	5	2.38
TOTALE ...	16,886	1,290	7.63	585	28	4.74

Secondo questo quadro sarebbe infatti minore la proporzione delle frenastenie nei pazzi e specialmente nelle pazze dei manicomj privati, che è quanto dire delle classi ricche ed aristocratiche.

*b) PAZZIA MORALE E PAZZIA CICLICA.*

Metto insieme queste due forme per la ragione, altrove accennata, che esse tengono ad uno speciale temperamento nervoso, spesso ereditario, e costituiscono il ponte naturale per cui dalle frenopatie congenite si passa alle acquisite.

Avendo sempre presente che alla fine del 1880 trovavansi nei manicomj pubblici n. 16,886 alienati (8,625 maschi, 8,261 femmine),

e nei manicomj privati n. 585 (375 maschi, 210 femmine), noi ricaviamo per le dette due forme frenopatiche le seguenti cifre proporzionali.

*Confronto tra i manicomj pubblici e quelli privati riguardo alla proporzione degli affetti da pazzia morale e da pazzia ciclica ai pazzi in generale.*

TAV. XI.

FORMA FRENOPATICA		MANICOMJ pubblici	MANICOMJ privati
Pazzia morale	Maschi .....	0.65	4.00
	Femmine .....	0.46	3.81
	TOTALE .....	0.56	3.98
Pazzia ciclica	Maschi .....	0.93	1.33
	Femmine .....	1.03	3.33
	TOTALE .....	1.02	2.05

La grande prevalenza di queste due forme frenopatiche nei manicomj privati, in parte può derivare dal nervosismo tanto diffuso nelle classi aristocratiche, il quale appunto le rende più disposte alle forme ereditarie e degenerative, in parte dalla maggior tutela che le medesime classi sono in grado di esercitare sul loro onore. Ciò s' intende specialmente per la *pazzia morale*, che si confonde tanto facilmente colla delinquenza.

Le famiglie aristocratiche, quando vedano un loro membro minacciato d'un processo criminale, non trascurano di far valere, a scusa del medesimo, condizioni psichiche disgraziate, preferendo naturalmente di vederlo ricoverato in un manicomio anzichè chiuso in una prigione. I proletari invece, mancando spesso di chi ne assuma rigorosamente la difesa, quando la forma frenopatica non sia in essi spiccata ed evidente, hanno più sovente l'accesso alla prigione.

Queste due forme frenopatiche, in un con altre di moderna introduzione, possono figurare predominanti nei manicomj privati per un altro motivo, cioè per lo studio più paziente ed accurato che in essi può farsi delle varie forme della pazzia, in grazia del tenue numero dei ricoverati e del servizio sanitario relativamente più largo.

c) MANIA E MELANCOLIA.

Ho verificato che le forme *melancoliche* o *depressive*, tanto nei manicomj pubblici quanto nei privati, danno una proporzione percentuale un po' più bassa che le forme *maniache* od *espansive*. Eccone la prova.

*Confronto tra i manicomj pubblici e quelli privati riguardo alla proporzione dei maniaci e dei melancolici ai pazzi in generale.*

TAV. XII.

FORMA FRENOPATICA		MANICOMJ pubblici	MANICOMJ privati
Mania	{ Maschi.....	17.92	17.07
	{ Femmine.....	18.14	15.24
	TOTALE.....	18.03	16.41
Melancolia	{ Maschi.....	14.09	16.54
	{ Femmine.....	13.52	11.43
	TOTALE.....	13.81	14.70

c *bis*) MANIA FURIOSA.

Quanto alla mania furiosa essa offerse le seguenti proporzioni nei manicomj pubblici ed in quelli privati:

*Confronto tra i manicomj pubblici e quelli privati riguardo alla proporzione dei maniaci furiosi ai pazzi in generale.*

TAV. XIII.

SESSO	MANICOMJ pubblici	MANICOMJ privati
Maschi.....	6.33	9.87
Femmine.....	7.12	12.58
TOTALE.....	6.72	10.77

La maggior proporzione dei pazzi furiosi, massime del sesso femminile, nei manicomj privati, non si può spiegare che per la maggiore delicatezza ed irritabilità della fibra degli agiati e specialmente delle loro donne, non che per la maggiore facilità con cui le famiglie agiate eliminano dal loro seno i membri che sono di disturbo e di pericolo.

d) MONOMANIA.

Siccome fu già detto che la *monomania intellettuale* è forma frenopatica prevalente nelle persone istruite e colte, giova vedere in qual proporzione siasi osservata nei manicomj pubblici ed in quelli privati l'ultima notte del 1880. A questo specchietto, per opportuno confronto, aggiungi quello della *monomania impulsiva*.

*Confronto tra i manicomj pubblici e quelli privati riguardo alla proporzione degli affetti da monomania intellettuale e monomania impulsiva ai pazzi in generale.*

TAV. XIV.

FORMA FRENOPATICA		MANICOMJ pubblici	MANICOMJ privati
Monomania intellettuale	{ Maschi .....	3.31	11.20
	{ Femmine .....	2.65	9.52
	TOTALE.....	2.98	10.60
Monomania impulsiva	{ Maschi .....	1.83	2.13
	{ Femmine .....	1.39	4.76
	TOTALE.....	1.62	3.08

A spiegare come anche la *monomania impulsiva* offra una proporzione un po' più alta nei manicomj privati che nei pubblici, tornerà forse utile riandare quel che ho detto a proposito della *pazzia morale*.

e) DEMENZA.

Questa zavorra è più abbondante nei manicomj pubblici o nei privati? Sono le femmine che danno il maggior contingente o i maschi? A queste domande risponde il seguente specchietto, al-

meno per i dementi che trovavansi ricoverati l'ultima notte del 1880 nei diversi manicomj ed ospitali del Regno.

*Confronto tra i manicomj pubblici e quelli privati riguardo alla proporzione dei dementi ai pazzi in generale.*

TAV. XV.

SESSO	MANICOMJ pubblici	MANICOMJ privati
Maschi.....	24.40	21.86
Femmine.....	22.37	30.48
TOTALE.....	23.41	24.96

È dunque la demenza nei manicomj privati in una proporzione di poco superiore a quella dei manicomj pubblici. Ma mentre le femmine nei manicomj privati furono in grande eccesso, nei manicomj pubblici si trovarono in minor proporzione che i maschi.

f) FRENOSI SENSORIA.

Nelle persone istruite e agiate, nelle quali la sensibilità e l'immaginazione raggiungono ordinariamente un notevole sviluppo, è naturale che prevalga, massime nel sesso delicato, la *frenosi sensoria* o quella forma di pazzia che è causata e sostenuta da allucinazioni.

A questa congettura corrisponderebbe il fatto, come lo prova il seguente prospetto di confronto tra le percentuali offerte dalla frenosi sensoria nei manicomj pubblici ed in quelli privati.

*Confronto tra i manicomj pubblici e quelli privati riguardo alla proporzione degli affetti da frenosi sensoria ai pazzi in generale.*

TAV. XVI.

SESSO	MANICOMJ pubblici	MANICOMJ privati
Maschi.....	2.85	3.73
Femmine.....	2.84	7.14
TOTALE.....	2.85	4.96

g) FRENOSI ISTERICA E PUERPERALE.

Anche le due frenosi proprie del sesso femminile, ossia la *frenosi isterica* e la *puerperale*, diedero proporzioni percentuali che non discordano dalle previsioni della scienza. Ecco lo specchio relativo.

*Confronto tra i manicomj pubblici e quelli privati riguardo alla proporzione delle femmine affette da frenosi isterica e puerperale alle pazze in generale.*

TAV. XVII.

FORMA FRENOPATICA	MANICOMJ pubblici	MANICOMJ privati
Frenosi isterica.....	6.08	6.67
Frenosi puerperale .....	1.61	0.48

La maggior proporzione delle frenosi *puerperali* nei manicomj pubblici si spiegherebbe per i pochi riguardi che usano le donne dei proletarj, si durante la gravidanza che durante il puerperio. Nè fa meraviglia che le frenosi *isteriche*, al contrario, prevalgano, sebben di poco, nei manicomj privati, riflettendo quanto sia più diffuso l'isterismo nelle classi agiate e colte che tra la povera gente.

h) FRENOSI EPILETTICA.

Il seguente specchio comparativo mi persuade che la *frenosi epilettica* è una delle forme frenopatiche proprie della miseria, e che l'agiatazza, i riguardi igienici, le pronte cure valgono non poco ad impedire che l'epilessia si diffonda e si aggravi.

*Confronto tra i manicomj pubblici e quelli privati riguardo alla proporzione degli epilettici ai pazzi in generale.*

TAV. XVIII.

SESSO	MANICOMJ pubblici	MANICOMJ privati
Maschi.....	8.10	2.67
Femmine.....	5.56	0.95
TOTALE.....	6.93	2.05

Vedendo che nei manicomj pubblici la proporzione percentuale è così grave, bisogna concludere che nelle classi povere l'epiletico diventa più facilmente pazzo, o più facilmente lo si fa passar per tale. E nei manicomj pubblici e nei privati sono sempre i maschi che più vanno soggetti alla *frenosi epiletica*.

i) FRENOSI ALCOOLICA.

Anche il seguente specchietto torna ad onore delle classi agiate.

*Confronto tra i manicomj pubblici e quelli privati riguardo alla proporzione degli alcoolici ai pazzi in generale.*

TAV. XIX.

SESSO	MANICOMJ pubblici	MANICOMJ privati
Maschi.....	4.53	1.87
Femmine.....	0.53	....
TOTALI.....	2.60	1.20

La scarsenza delle *frenosi alcooliche* nei manicomj privati mostrebbe l'influenza igienica di una educazione gentile e colta, e il minor bisogno nelle classi agiate di scaldarsi ed eccitarsi cogli alcoolici.

La quasi mancanza di casi di *frenosi alcoolica* nelle donne, anche nei manicomj pubblici, giustifica le lodi da me tributate alla sobrietà femminile (1).

k) FRENOSI PELLAGROSA.

Era da prevedersi che nei manicomj privati non si sarebbe trovato un solo caso di *frenosi pellagrosa*. Le persone agiate non presentano che per eccezione la pellagra, ed è difficile che questa arrivi in esse al punto da alterare le facoltà intellettuali e da rendere necessaria la reclusione.

In Francia il dott. Billod, nel manicomio del dipartimento di Maine-et-Loire, riscontrò una pellagra che egli distinse col titolo

(1) V. *L'ubriachezza in Milano*. 1833.

di *pellagra degli alienati*, ritenendola indipendente da influenze di insolazione, di domicilio, di regime alimentare, di eredità; ma soltanto attribuibile ad azione di lento delirio, specialmente melancolico; ed io, prima di lui, avea osservato nel manicomio privato di S. Celso a Milano alcuni alienati che alla primavera offrivano sulle mani un'epidermide facile a sollevarsi e a cadere a larghe scaglie. Ma il censimento dei pazzi del regno d'Italia nel 1880 mostrò che la sindrome vera e completa della pellagra non si sviluppa nei manicomj privati, ove l'alimentazione suol essere larga e sostanziosa.

l) FRENOSI PARALITICA.

Se questa forma frenopatica è propria delle classi privilegiate e specialmente di coloro che abusano della vita, noi non ci meraviglieremo del quadro che segue.

*Confronto tra i manicomj pubblici e quelli privati  
riguardo alla proporzione dei paralitici ai pazzi in generale.*

TAV. XX.

SESSO	MANICOMJ pubblici	MANICOMJ privati
Maschi.....	3 54	10.67
Femmine.....	1 46	0.95
TOTALE.....	2.52	7.18

La scarshezza della *paralisi generale* nel sesso femminile risulta da tutti i miei censimenti; ma non avrei creduto che nelle donne delle classi agiate si riducesse a così debole proporzione. Ebbe dunque ragione il sig. Regis di affermare, parlando della *paralisi generale*, che « la différence numérique en faveur de l'homme, s'accroit à mesure qu'on s'élève dans l'échelle sociale. » (1)

m) FRENOSI SENILE.

È prematuro ogni confronto numerico tra la pazzia, che è la conseguenza dell' involuzione senile, nelle classi basse, e quella che si

(1) *L'encephale*. Paris, 1832, p. 511.



verifica nelle classi agiate. Ciò non ostante io ne porgo la percentuale che ho potuto avere dal censimento del 1880.

*Confronto tra i manicomj pubblici e quelli privati riguardo alla proporzione degli affetti da frenosi senile ai pazzi in generale.*

TAV. XXI.

SESSO	MANICOMJ	
	pubblici	privati
Maschi.....	0.86	0.27
Femmine.....	1.34	0.48
TOTALE.....	1 10	0.34

Se da queste percentuali fosse permessa un' illazione, direi che la vecchiaia induce più facilmente nelle classi basse l'avaria cerebrale e la pazzia, o che le famiglie agiate sono meno facili ad abbandonare in un manicomio i loro vecchi indeboliti di mente dall'età.

**IX bis — Suicidi e Sifofobi.**

Offro finalmente le cifre assolute e percentuali dei suicidi e dei sifofobi che si trovavano tanto nei manicomj pubblici, quanto nei manicomj privati del Regno l'ultima notte del 1880.

*Confronto tra i manicomj pubblici e quelli privati riguardo alla proporzione dei suicidi e dei sifofobi ai pazzi in generale.*

TAV. XXII.

ALIENATI		MANICOMJ pubblici		MANICOMJ privati	
		Cifre effettive	Per 100 pazzi	Cifre effettive	Per 100 pazzi
Suicidi	Maschi.....	837	10.28	43	11.47
	Femmine.....	1,184	14.33	31	14.76
	TOTALE.....	2,071	12.26	74	12.65
Sifofobi	Maschi.....	100	1.16	11	2.93
	Femmine.....	118.	1.43	7	3.33
	TOTALE.....	218	1.29	18	3.03

È strano come la proporzione percentuale dei suicidi si mantenga presso che eguale nei manicomj pubblici e nei privati, mentre le abitudini di politezza, tanto comuni nelle classi agiate, pare che

dovrebbero farsi sentire anche durante il disordine mentale nei ricoveri ad essi destinati. Vorrebbe forse ciò significare che i ricchi si sbarazzano più facilmente degli elementi sporchi e fastidiosi della famiglia?

Anche la prevalenza dei sitofobi, o dei pazzi che rifiutano il cibo, nei manicomj privati potrebbe dipendere dall'intolleranza della classe privilegiata per gli individui che loro cagionano apprensione e impicci. D'altra parte se la *melancolia* prevale, come abbiám visto, nei manicomj privati, è giusto che prevalga in essi anche la *sitofobia*, che accompagna tanto frequentemente la *melancolia*. Soltanto non si comprenderebbe perchè la *sitofobia* prevalga nelle donne, mentre la *melancolia* prevale negli uomini.

#### X. — Conclusione.

Se ulteriori ricerche di confronti di questa natura tra i manicomj pubblici e i manicomj privati d'Italia avessero a dare sempre analoghi risultati, si potrebbe ritenere:

1°, che nei manicomj privati, ossia nelle classi agiate, la pazzia prevale tra i maschi, tra gli istrutti, tra gl'israeliti, tra i celibi e nel periodo di vita dai 41 ai 60 anni; e tende meno alla recidiva;

2°, che nelle classi agiate è ignota la frenosi pellagrosa e minore proporzionalmente la cifra delle frenastenie, della mania e delle frenosi epilettiche, alcooliche, puerperali, senili; e vi predominano invece la pazzia morale e la ciclica, la monomania intellettuale e la impulsiva, la melancolia, la frenosi sensoria e la paralitica, non che la sitofobia.

Io confesso d'essere stato più volte tentato nel corso del mio lavoro ad avventurare illazioni e spiegazioni, ma mi ha sempre reso timido ed esitante il pensiero che i dati statistici non hanno valore se non in quanto siano estesi e ripetuti. Mi parve inoltre indispensabile, per venire a corollari positivi, lo stabilire prima in qual proporzione stieno gli agiati e i poveri in generale nel nostro Regno, e secondariamente in qual proporzione vi stieno i pazzi reclusi ai liberi, distinguendoli secondo le forme frenopatiche. Il che non so se sia possibile di ottenere se non approssimativamente.

---

# NOTE DI STATISTICA ANTROPOMETRICA ITALIANA

---

Classificazione delle stature e determinazione della statura media dei coscritti delle leve di terra negli anni 1875-79, per ogni circondario del Regno.

## TAVOLE

COMPILATE DAL D<sup>r</sup> RIDOLFO LIVI

sul dati contenuti nelle Relazioni annuali della Direzione generale delle Leve.

---

Il D<sup>r</sup> Ridolfo Livi ha cominciato a pubblicare nell'*Archivio per l'Antropologia e l'Etnologia* (\*) uno studio statistico-antropologico sulla statura degl'italiani nei diversi circondari del Regno, illustrandolo con tavole numeriche e grafiche, che crediamo utile riprodurre, coll'aggiunta di molti ed importanti dati che l'Autore medesimo ci ha favoriti.

Per questo lavoro egli si è servito delle Relazioni annuali sulla leva, pubblicate dal generale Torre, traendone per ciascun circondario le notizie relative alle stature dei coscritti misurati nel quinquennio 1875-79, che furono in tutto il Regno 1,350,799.

Prima di accingersi all'esame del materiale raccolto, l'A. enumera le varie cause d'errore, che possono influire sui risultati delle osservazioni, distinguendole innanzi tutto secondochè si riferiscono ai misurati od a chi misura.

Dimostra che gli errori della prima specie possono essere prodotti :

1° dalla scarsenza assoluta del contingente, ossia dal numero per sè stesso esiguo dei chiamati alla visita ;

2° dalla scarsenza relativa, cioè dal numero elevato dei non visitati ;

(\*) Vol. XIII, fasc. 2°, Firenze 1883.

3° dalla eterogeneità del contingente misurato, specialmente rispetto all'età, nel totale dei misurati in ciascuna leva essendo compresi i rimandati dalla leva precedente.

Ad eliminare quest'ultima causa d'errore, l'A. esprime il desiderio che nei quadri generali delle stature di centimetro in centimetro, contenuti nelle Relazioni sulle leve, si tengano in seguito distinte le misurazioni dei ventenni dalle altre; il che diviene tanto più necessario ora che il periodo della rivedibilità fu portato da 1 a 2 anni.

Gli errori della seconda specie dipendono per la maggior parte dalla tendenza all'arrotondamento delle cifre. Questa causa di errore venne di già fatta avvertire nella illustrazione delle curve seriali della statura pei diversi compartimenti del Regno, pubblicate dalla Direzione generale della Statistica (Roma 1882, tip. Elzeviriana).

L'A. osserva come questa tendenza non nuoccia punto alla determinazione della statura media, e come non influisca sensibilmente sulla proporzione delle alte e delle basse stature.

A porre in maggiore evidenza queste cause d'errore giovano le tavole grafiche I e II.

Discorre poscia degli errori accidentali di scritturazione e di stampa, i quali però non sono molti, nè difficili a scoprirsi.

Conclude che fra tutte le indicate cause di errore, una delle più forti è la mancanza di una parte dei chiamati alla misura; ma che tuttavia nè questa, nè le altre tutte, risultano così sensibili, da poter notevolmente modificare i risultati complessivi.

Per la determinazione della statura in ciascun circondario l'A. ha rilevato (V. Tavola numerica II):

1° la media statura dei coscritti misurati nel quinquennio 1875-79 (classi 1855-59);

2° la proporzione per 1000 degli individui di statura eguale od inferiore ad 1 metro e 45 centimetri per ogni circondario e per tutto il quinquennio;

3° la proporzione per 1000 degli individui di statura eguale o superiore ad 1 metro e 70 centimetri per ciascun circondario in tutto il quinquennio.

A questi dati, per facilitare l'apprezzamento delle cause d'errore, ha pure aggiunto per tutti i circondari:

1° il numero totale dei misurati nel quinquennio e il rapporto percentuale dei non misurati ai chiamati;

2° il numero percentuale di tutti i rimandati ;

3° la proporzione dei rimandati per deficienza di statura su 100 misurati (V. la tavola sopra citata).

La tavola numerica I dà la distribuzione seriale delle stature per 63 circondari, tanto in numeri assoluti, quanto in rapporto ad un totale di 10,000 misurati, ed è illustrata dalle tav. grafiche I e II.

L'A. accenna al modo con cui, per mezzo di questi dati, si può valutare la statura degli abitanti di ciascuna regione ed indagare le cause delle sue varietà.

Egli si giova, oltrechè della statura media, dell'esame delle quantità proporzionali delle alte e delle basse stature, per iscoprire se le variazioni siano dovute ad una differenza di razza, ovvero alla preponderanza d'influenze patologiche. Egli ha preso ad esempio i circondari d'Aosta e di Acqui, l'uno colla statura media di 160,34, l'altro di 162,46. Il primo, su mille misurati, ne ha 70,71 di statura eguale od inferiore a m. 1,45 (stature basse); l'altro appena l'8,46 ‰. Per converso, il circondario d'Aosta, su 1000 misurati, ne ha 141,47 che raggiungono o superano m. 1,70: quello di Acqui non ne ha che 130,62.

Tale analisi comparativa dimostra che il tipo di statura del circondario di Aosta sarebbe superiore, o per lo meno eguale, a quello di Acqui, ma la enorme quantità di stature basse ne deprime notevolmente la statura media. Egli cita, per recare un altro esempio, i circondari di Tempio e di Susa, che hanno una statura media quasi eguale (162,49 e 162,55). Quello di Susa ha il 164 ‰ di alte e il 28 ‰ di basse stature; quello di Tempio, rispettivamente il 135 e il 10 ‰. La statura media nel circondario di Susa sarebbe dunque più alta, se vi fosse una proporzione minore di basse stature. Ora, questa presenza di un gran numero di stature basse in luoghi dove esse dovrebbero invece scarseggiare, non può attribuirsi che ad influenze patologiche dirette; e nel caso dei circondari sopracitati, al gozzo, al rachitismo, ecc. Egual confronto si può istituire fra tutti i circondari, e dalla comparazione delle cifre relative alla statura media e alla distribuzione delle stature estreme si potrà quasi sempre rilevare se le differenze di statura siano dovute ad influenze modificatrici locali, oppure alla razza.

Altre volte, osserva l'Autore, anche questa comparazione può risultare insufficiente. Conviene allora sottoporre all'analisi tutte quante

le stature di centimetro in centimetro, studiarne cioè la distribuzione seriale. È da avvertire però che seguendo questo metodo la tendenza all'arrotondamento e la scarshezza del contingente possono esercitare una nociva influenza, di cui porgono esempi evidentissimi la tavola numerica I e le tavole grafiche I e II. Egli è per ciò che, nell'esaminare una curva, bisogna tener ben conto di questa influenza, se non si voglia correre il rischio di scambiare i suoi effetti con quelli derivanti da fenomeni antropologici od etnologici.

Dopo ciò passa l'A. a dare qualche spiegazione sulla forma generale delle curve seriali e sul modo d' applicarle, per analizzare le cause delle differenze di statura tra regione e regione.

Se fosse possibile che gl'individui tutti di una popolazione crescessero nella statura con le stesse leggi di sviluppo e in proporzioni identiche, vale a dire in modo normale, senza cause perturbatrici, e se ad una data età tutti si misurassero, tenendo distinto un sesso dall'altro, dalla classificazione proporzionale secondo la loro statura si otterrebbero curve perfettamente regolari (escluse, ben inteso, le cause d'errore). L'A. cita in proposito quanto fece il Quételet, il quale fondò le sue osservazioni sopra una scelta d'individui, ed ottenne curve regolarissime, che, per la somiglianza ritrovatavi con una curva, le cui ordinate rappresentino i valori dei coefficienti di un binomio di Newton, chiamò binomiali. Ma siccome questa ipotesi è ben lungi dal verificarsi, egli conclude dicendo che la curva seriale di qualsiasi popolazione deve necessariamente avere la sua porzione ascendente più lunga e strascicante che non la discendente; che questo prolungamento sarà tanto più prolisso, quanto maggiore sarà l'influenza delle cause esterne, di qualunque specie, atte a diminuire l'accrescimento delle stature, e che per converso si accosterà maggiormente alla forma binomiale la curva delle popolazioni più sane e robuste.

L'A. cita ad esempio due circondari, aventi circa la stessa statura media, quelli di Cosenza (160,31) e di Aosta (160,34). Se le influenze modificatrici fossero eguali in ambedue, anche le due curve dovrebbero essere perfettamente eguali. Invece, se si sovrappone l'una all'altra (Tav. grafica I, fig. 1), si vede che quella di Cosenza, fino circa alla statura di 1,50, resta al disotto di quella d'Aosta, poi la sopravanza di molto, per tornarle al di sotto un'altra volta verso m. 1,65. La curva di Cosenza ha il suo vertice verso m. 1,61; mentre quella di Aosta lo ha verso m. 1,65. Tutto ciò

significa che a Cosenza le stature di mezzo sono molto più frequenti che non ad Aosta, dove invece spesseggiano le alte e le basse. In altre parole, la statura del circondario di Aosta dovrebbe essere più alta di quella del circondario di Cosenza, perchè nell'uno la statura più frequente è circa m. 1,65, mentre nell'altro è circa m. 1,61; ma le gravissime influenze modificatrici che dominano ad Aosta, le danno una gran quantità di basse stature, e abbassano perciò la media generale. Si noterà pure che la curva di Cosenza è più larga ed ha il vertice molto più alto di quella di Aosta. Ciò è una conseguenza matematica delle differenze or ora esposte. Infatti la somma di tutte le ordinate deve essere uguale (10,000) in ambedue le curve; quindi, se alle due estremità le ordinate della curva d'Aosta danno una somma maggiore di quelle di Cosenza, quelle del centro la dovranno dare minore, e perciò saranno meno elevate. Da tutto ciò si trae il corollario che le influenze patologiche tendono ad allargare ed abbassare le curve seriali, senza però spostare il vertice dall'ordinata su cui si trova.

Ora l'Autore si domanda: è egli possibile, per mezzo delle curve seriali, di scoprire nella popolazione d'un circondario l'esistenza di una mescolanza di tipi etnici, qualora essi abbiano mantenuto sufficientemente i rispettivi caratteri fisici e siano di diversa statura?

Sull'autorità del Bertillon, il quale, dalla curva seriale delle stature dei coscritti misurati nel dipartimento del Doubs, che presentava due vertici laterali in luogo di uno centrale corrispondente alla statura media, ne inferì dover essere il Doubs abitato da due diverse razze, la celtica e la burgundica, potrebbe risponderci che sì.

L'A. ha voluto invece studiare sperimentalmente la questione, supponendo un miscuglio artificiale di due razze, di statura disuguale, ma pari di numero — nella provincia di Udine e nel circondario d'Oristano.

Ecco la tabella che rappresenta questo miscuglio:

STATURE	DISTRIBUZIONE SERIALE DELLE STATURE					STATURE	DISTRIBUZIONE SERIALE DELLE STATURE					
	su 10,000 Friulani	su 10,000 Sardi	su 20,000 Sardo- Friulani	su 10,000 Sardo- Friulani			su 10,000 Friulani	su 10,000 Sardi	su 20,000 Sardo- Friulani	su 10,000 Sardo- Friulani		
	a	b	c	d	e		a	b	c	d	e	
meno di												
1,25	....	....	...	....	1,60	382	654	1033	518			
1,25	2	....	2	1	1,61	453	612	1038	534			
1,26	....	....	....	..	1,62	503	549	1057	523			
1,27	1	....	1	1	1,63	553	492	1050	525			
1,28	1	1	2	1	1,64	605	335	970	485			
1,29	1	4	5	2	1,65	667	391	1043	524			
1,30	2	....	2	1	1,66	637	273	935	463			
1,31	2	4	6	3	1,67	633	233	899	449			
1,32	2	4	6	3	1,68	620	221	841	421			
1,33	1	4	5	2	1,69	650	123	673	333			
1,34	1	4	5	3	1,70	559	105	694	392			
1,35	2	4	6	3	1,71	425	83	511	255			
1,36	2	6	8	4	1,72	333	63	433	213			
1,37	3	2	5	3	1,73	299	51	350	175			
1,38	2	9	11	5	1,74	257	48	305	153			
1,39	5	9	14	7	1,75	226	32	253	129			
1,40	5	11	13		1,76	173	17	195	97			
1,41	2	30	32	13	1,77	113	9	122	61			
1,42	5	30	35	17	1,78	113	3	116	53			
1,43	7	33	40	20	1,79	65	4	69	34			
1,44	9	47	53	23	1,80	57	....	57	29			
1,45	11	44	55	23	1,81	41	1	42	21			
1,46	11	62	73	33	1,82	20	....	20	10			
1,47	12	80	92	43	1,83	16	....	16	8			
1,48	20	107	127	64	1,84	7	....	7	4			
1,49	24	114	138		1,85	7	....	7	3			
1,50	31	237	233	144	1,86	5	....	5	2			
1,51	31	291	322	131	1,87	5	....	5	2			
1,52	48	236	314	157	1,88	2	....	2	1			
1,53	66	303	339	185	1,89	1	....	1	1			
1,54	93	495	591	295	1,90	1	....	1	1			
1,55	153	617	770	335	1,91	1	....	1	....			
1,56	205	720	925	463	1,92	1	....	1	...			
1,57	221	705	923	433								
1,58	233	673	931	430								
1,59	297	724	1021	511	Totale	10,000	10,000	20,000	10,000			



Questa tabella mostra la formazione aritmetica della curva. Nelle colonne *b* e *c* è rispettivamente trascritta la distribuzione seriale delle stature dei due circondari su 10,000 individui, quale risulta dalle Relazioni delle leve sui nati nel quinquennio 1855-59. La colonna *d* dà poi la somma delle due colonne precedenti, o, in altre parole, la distribuzione seriale delle stature su 20,000 misurati. Per ragguagliarla a 10,000 misurati non si ha che a dividere ciascuna delle cifre parziali per due, ciò che è fatto appunto nella colonna *e*, la quale effettivamente rappresenta la distribuzione delle stature nel supposto miscuglio sardo-friulano.

La curva che ne risulta (V. tav. grafica I, fig. 2), trovasi anzitutto molto allargata ed abbassata. Di più i due vertici, propri di ciascuna delle due curve generatrici, non vi si trovano più e si è ad essi sostituito un unico vertice, il quale corrisponde al punto d'intersezione delle due curve. In altre parole, la statura più frequente del miscuglio sardo-friulano non è più nè quella dei sardi, nè quella dei friulani, è invece quella a cui corrisponde, da ambedue le parti, egual numero di individui (\*), e perciò, tanto nell'uno quanto nell'altro gruppo, neppure è tra le più frequenti; essa corrisponde a circa m. 1,61.

L' A. suppone ancora un altro miscuglio, ma di due razze con statura più differente, e, per far uso delle curve adoperate nel caso precedente, aumenta di 10 centimetri la differenza fra la statura d'Oristano e quella d' Udine, allontanando di cinque centimetri ciascuna delle due curve.

Diamo la tabella di questa mescolanza :

(\*) L'asserzione dell'autore è vera teoricamente, cioè per curve rigorosamente binomiali che si sovrappongano. Nella pratica, gli errori d'osservazione e le deviazioni dovute ad altre influenze modificano leggermente questa conclusione. Così dalla tabella precedente apparisce che la statura a cui corrisponde, nelle due serie componenti il miscuglio, un numero di misurati pressochè uguale, è quella di m. 1,62.

STATURE	DISTRIBUZIONE SERIALE DELLE STATURE				STATURE	DISTRIBUZIONE SERIALE DELLE STATURE				
	su 10,000 Friulani	su 10,000 Sardi	su 20,000 Sardo- Friulani	su 10,000 Sardo- Friulani		su 10,000 Friulani	su 10,000 Sardi	su 20,000 Sardo- Friulani	su 10,000 Sardo- Friulani	
	a	b	c	d		e	a	b	c	d
meno di										
1,25	....	5	5	3	1,62	221	233	454	227	
1,25	....	....	....	....	1,63	283	221	504	252	
1,23	...	4	4	2	1,64	297	126	423	211	
1,27	....	4	4	2	1,65	332	105	487	244	
1,28	....	4	4	2	1,66	453	86	542	271	
1,29	....	4	4	2	1,67	503	63	576	288	
1,30	2	4	6	3	1,68	558	51	609	304	
1,31	....	6	6	3	1,69	605	49	633	327	
1,32	1	2	3	2	1,70	667	32	699	349	
1,33	1	9	10	5	1,71	657	17	674	337	
1,34	1	9	10	5	1,72	636	9	675	338	
1,35	2	11	13	6	1,73	620	3	623	311	
1,33	2	30	32	13	1,74	550	4	554	277	
1,37	2	30	32	13	1,75	559	....	559	279	
1,33	1	33	34	17	1,76	425	1	426	213	
1,39	1	47	48	24	1,77	338	....	368	184	
1,40	2	44	43	23	1,73	299	....	299	149	
1,41	2	62	64	32	1,79	257	....	257	129	
1,42	3	80	83	42	1,80	228	....	226	113	
1,43	2	107	109	54	1,81	179	....	178	89	
1,44	5	114	119	60	1,82	113	....	113	57	
1,45	5	257	232	131	1,83	113	....	113	53	
1,46	2	291	293	147	1,84	65	....	65	32	
1,47	5	233	271	135	1,85	57	....	57	29	
1,43	7	303	310	155	1,86	41	....	41	20	
1,49	9	495	504	252	1,87	20	....	20	10	
1,50	11	617	623	314	1,88	16	....	16	8	
1,51	11	720	731	333	1,89	7	....	7	4	
1,52	12	705	717	353	1,90	7	....	7	3	
1,53	20	673	693	349	1,91	5	....	5	3	
1,54	24	724	743	374	1,92	5	....	5	2	
1,55	31	654	685	343	1,93	2	....	2	1	
1,56	31	612	643	321	1,94	1	....	1	1	
1,57	43	549	597	299	1,95	1	....	1	1	
1,58	63	492	558	279	1,96	1	....	1	....	
1,59	93	335	431	230	1,97	1	....	1	....	
1,60	153	331	534	237						
1,61	205	273	483	242	Totale	10,000	10,000	20,000	10,000	

La curva che rappresenta la colonna e della tabella precedente (V. tav. grafica I, fig. 3<sup>a</sup>), ha due vertici ben pronunziati, esattamente corrispondenti a quelli delle due curve generatrici, e separati fra loro da un leggiero avvallamento. Non vi è più dunque una sola statura più frequente, ma due, ciascuna delle quali rappresenta un tipo etnico diverso.

Da questi esempi l'Autore trae i seguenti corollari:

1° Se la differenza fra la statura media di due popolazioni è così piccola che le curve seriali rispettive si intersecano in un punto, la cui ordinata è maggiore della massima semi-somma delle ordinate delle due curve corrispondenti ad una medesima ascisse (fig. 2 tav. I), la curva del miscuglio avrà un vertice solo, ossia una sola sarà la statura predominante. Questo vertice corrisponderà al punto d'intersezione; ciò che vuol dire che la statura tipica del miscuglio non sarà quella dell'uno, nè quella dell'altro gruppo componente.

2° Se invece la differenza è tale che l'ordinata del punto di intersezione sia minore della massima semi-somma (fig. 3, tav. I), la curva del miscuglio avrà due vertici, corrispondenti ciascuno ai vertici delle due curve componenti. Ossia, malgrado la mescolanza, si manterranno ben distinti i due tipi di statura. I due vertici saranno separati da un avvallamento, il cui punto più depresso e centrale corrisponderà all'intersezione delle due curve componenti ed alla statura media del miscuglio; avvallamento che sarà tanto più profondo, quanto maggiore sarà la distanza fra i due vertici delle due curve componenti, ossia la differenza fra i rispettivi tipi di statura (o stature più frequenti).

Ma, oltre il caso della mescolanza di due razze in numero eguale, vi può esser l'altro in cui una sia più numerosa dell'altra. L'A. ne fa l'esperimento, componendo un miscuglio di 24,436 udinesi e di 6,663 sardi, che tanti furono i coscritti rispettivamente misurati nei due circondari nelle leve del quinquennio suddetto. Così del contingente totale di 31,099 uomini, gli udinesi costituiscono il 79, i sardi il 21 %.

Riportiamo anche di questo terzo caso la tabella, costruita colle istesse regole delle precedenti.

STATURE	DISTRIBUZIONE SERIALE DELLE STATURE				STATURE	DISTRIBUZIONE SERIALE DELLE STATURE				
	su 24,436 Friulani	su 6,633 Sardi	su 31,099 Sardo- Friulani	su 10,000 Sardo- Friulani		su 24,436 Friulani	su 6,633 Sardi	su 31,099 Sardo- Friulani	su 10,000 Sardo- Friulani	
	a	b	c	d		e	a	b	c	d
meno di										
1,25	1	....	1	....	1,60	935	436	1371	441	
1,25	6	....	6	2	1,61	1115	408	1523	490	
1,26	....	....	....	....	1,62	1242	336	1638	517	
1,27	1	....	1	....	1,63	1363	328	1691	544	
1,28	2	1	3	1	1,64	1480	243	1723	554	
1,29	2	3	5	2	1,65	1629	254	1833	605	
1,30	4	....	4	1	1,66	1606	185	1791	576	
1,31	5	3	8	3	1,67	1623	155	1783	573	
1,32	4	3	7	2	1,68	1514	147	1631	534	
1,33	3	3	6	2	1,69	1344	84	1428	459	
1,34	1	3	4	1	1,70	1367	70	1437	462	
1,35	4	3	7	2	1,71	1039	57	1093	352	
1,35	4	4	8	3	1,72	900	45	945	304	
1,37	7	1	8	3	1,73	731	34	765	246	
1,38	5	6	11	4	1,74	628	32	660	212	
1,39	13	6	19	6	1,75	552	21	573	184	
1,40	11	7	18	6	1,76	434	11	445	143	
1,41	5	20	25	8	1,77	276	6	282	91	
1,42	11	20	31	10	1,78	276	2	278	89	
1,43	18	22	40	13	1,79	158	3	161	52	
1,44	23	31	54	17	1,80	139	....	139	45	
1,45	27	29	56	18	1,81	101	1	102	33	
1,45	23	41	67	22	1,82	49	....	49	16	
1,47	29	53	82	26	1,83	38	....	38	12	
1,48	49	71	120	39	1,84	17	....	17	5	
1,49	59	76	135	43	1,85	17	....	17	5	
1,50	77	171	248	80	1,83	11	....	11	4	
1,51	76	194	270	87	1,87	13	....	13	4	
1,52	118	177	295	95	1,88	6	....	6	6	
1,53	161	202	333	117	1,89	3	....	3	1	
1,54	235	330	565	182	1,90	....	....	....	....	
1,55	374	411	785	252	1,91	1	....	1	....	
1,56	502	490	982	316	1,92	2	....	2	1	
1,57	540	470	1010	325						
1,58	693	452	1145	363						
1,59	725	482	1207	388						
					<b>Totali</b>	<b>24,436</b>	<b>6,633</b>	<b>31,099</b>	<b>10,000</b>	

Dal paragone tra la curva risultante (V. tav. grafica I, fig. 4<sup>a</sup>) e quella ottenuta nel primo caso (V. tav. stessa, fig. 2<sup>a</sup>) si vede:

- 1° che la curva del miscuglio, invece di avere il suo vertice lungo un'ordinata equidistante dai due vertici delle curve componenti, lo ha a pochissima distanza da quello della curva di Udine;
- 2° che il vertice stesso non è così basso come nella fig. 2<sup>a</sup>;
- 3° che la curva del miscuglio è di poco più allargata di quella di Udine.

Dunque: dato un miscuglio di due razze in parti disuguali, la curva risultante si avvicina per tutti i suoi caratteri a quella della razza più numerosa, e tende tanto più a discostarsene e a partecipare anche dei caratteri dell'altra, quanto minore è la differenza numerica tra i due gruppi.

Da questi casi sperimentali l'Autore conclude che l'indizio più sicuro fornito dalla curva seriale delle stature riguardo all'esistenza di due o più tipi etnici in una data popolazione, è l'abbassamento e il conseguente allargamento della curva stessa; giacchè la duplicità dei vertici è, nella immensa maggioranza dei casi, l'effetto di varie cause d'errore, e quando dipende invece da duplicità di tipo, coincide anche con uno straordinario abbassamento della curva.

Le influenze patologiche poi abbassano bensì anch'esse la curva, ma la deformano, rendendola più lunga e strascicante nella sua porzione iniziale.

L'A. termina questa prima parte della sua Memoria avvertendo che quanto ha detto riguardo alle curve seriali ha un valore puramente teoretico, perchè nella pratica la mescolanza di razze può spesso coincidere col predominio d'influenze patologiche. Nella seconda parte egli si propone di studiare i dati raccolti, specialmente dal punto di vista etnografico.

Analoghe ricerche potrebbero farsi per indagare l'influenza del suolo sulla statura dell'uomo, riunendo i circondari delle zone di eguale altitudine. E noi ci auguriamo che l'Autore stesso, o qualche altro egregio cultore di siffatti studi, traendo partito del molto e prezioso materiale già raccolto e di quello che si va annualmente accumulando, voglia approfondire anche sotto questo aspetto l'importante argomento.



**TAV. I. — Distribuzione seriale delle stature in numeri effettivi ed in rapporto a 10,000 misurati per 63 circoscrizioni provinciali o circondariali e per tutto il Regno.**

---

**Avvertenze.**

Le medie sono fatte su 10,000 misurati. Osserviamo che dei 63 circondari o provincie, di cui si danno le notizie, soli 13 hanno un numero di osservazioni superiore a 10,000. Ma siccome le medie soglionsi calcolare in numeri tondi per 100, per 1000 e per 10,000, ci parve non occorresse scendere al 1000, perchè un solo dei circondari ha meno di 1000 osservazioni, quello dell' Isola d'Elba, e ben 27 circoscrizioni hanno fra 5 mila e 10 mila misurati.

I nomi delle circoscrizioni provinciali sono scritti in carattere grasso.

PROVINCIE O CIRCONDARI	Numero dei misurati	STATURE IN METRI E CENTIMETRI																											
		Inferiori a met. 1.25	di metri 1.25	1.26	1.27	1.28	1.29	1.30	1.31	1.32	1.33	1.34	1.35	1.36	1.37	1.38	1.39	1.40	1.41	1.42	1.43	1.44	1.45	1.46	1.47	1.48			
Acireale . . . . . { Num. Prop. <sup>ooo</sup> / <sub>ooo</sub>	5,842 10.000	1 2	4 7	.. ..	.. ..	1 2	.. ..	2 3	1 2	2 3	1 2	.. ..	5 9	2 3	.. ..	3 5	3 5	16 27	2 3	7 12	6 10	5 9	23 39	18 31	21 36	30 51			
Alessandria . . . . . { Num. Prop. <sup>ooo</sup> / <sub>ooo</sub>	7,467 10.000	.. ..	1 1	.. ..	.. ..	.. ..	.. ..	1 1	.. ..	.. ..	.. ..	.. ..	.. ..	.. ..	1 1	1 2	1 2	2 3	1 1	2 3	3 4	3 4	9 12	6 8	16 21	7 9			
Alghero . . . . . { Num. Prop. <sup>ooo</sup> / <sub>ooo</sub>	2,162 10.000	.. ..	1 4	.. ..	.. ..	1 4	1 5	1 5	3 14	1 5	.. ..	.. ..	2 9	1 5	2 9	5 23	2 9	9 42	7 32	8 37	7 32	14 65	10 46	19 88	27 125	30 139			
Aosta . . . . . { Num. Prop. <sup>ooo</sup> / <sub>ooo</sub>	3,831 10.000	.. ..	36 98	5 13	1 3	.. ..	4 10	13 34	4 10	3 8	1 3	.. ..	.. ..	.. ..	2 16	11 29	15 53	17 39	17 44	24 62	32 83	27 70	34 88	47 122	49 127				
Aquila . . . . . { Num. Prop. <sup>ooo</sup> / <sub>ooo</sub>	5,933 10.000	.. ..	.. ..	.. ..	.. ..	.. ..	.. ..	.. ..	.. ..	.. ..	.. ..	.. ..	3 5	3 5	2 3	1 2	.. ..	12 20	4 7	4 7	3 5	16 27	10 17	15 25	15 25	28 47			
Arezzo . . . . . { Num. Prop. <sup>ooo</sup> / <sub>ooo</sub>	11,642 10.000	3 2	.. ..	.. ..	.. ..	.. ..	.. ..	.. ..	.. ..	1 1	.. ..	.. ..	.. ..	.. ..	2 1	1 2	2 5	6 3	3 6	7 6	2 2	6 5	13 11	12 10	18 15	32 27			
Bari . . . . . { Num. Prop. <sup>ooo</sup> / <sub>ooo</sub>	15,441 10.000	.. ..	3 2	.. ..	.. ..	6 4	1 ..	1 1	5 3	4 3	.. ..	.. ..	5 3	4 3	9 6	12 8	16 10	28 18	30 19	37 24	39 25	45 29	60 39	81 53	113 73	90 58	111 72	156 101	
Bologna . . . . . { Num. Prop. <sup>ooo</sup> / <sub>ooo</sub>	15,851 10.000	2 1	2 1	.. ..	.. ..	.. ..	.. ..	2 1	1 1	2 1	.. ..	.. ..	.. ..	1 1	1 1	2 1	2 1	5 3	6 4	4 3	6 4	7 4	13 8	21 13	35 22	30 19			
Brescia . . . . . { Num. Prop. <sup>ooo</sup> / <sub>ooo</sub>	9,720 10.000	.. ..	9 9	1 1	2 2	4 4	3 3	2 2	5 5	5 5	.. ..	.. ..	4 4	.. ..	3 3	7 7	9 5	5 7	7 4	7 7	11 11	14 14	20 21	20 21	22 23	27 28	40 41		
Cagliari . . . . . { Num. Prop. <sup>ooo</sup> / <sub>ooo</sub>	8,023 10.000	.. ..	3 4	.. ..	.. ..	.. ..	.. ..	2 2	.. ..	3 4	.. ..	.. ..	2 2	10 12	4 5	2 2	5 6	4 6	7 9	12 15	14 17	25 31	23 29	32 40	36 45	65 81	93 116		
Caltanissetta . . . . . { Num. Prop. <sup>ooo</sup> / <sub>ooo</sub>	5,437 10.000	.. ..	.. ..	.. ..	.. ..	.. ..	.. ..	1 2	1 2	.. ..	.. ..	.. ..	.. ..	1 2	2 4	2 4	4 4	5 9	5 9	12 17	9 18	10 28	15 42	23 48	26 48	20 37	46 86	41 75	
Castelnuovo di Gar- fagnana . . . . . { Num. Prop. <sup>ooo</sup> / <sub>ooo</sub>	2,049 10.000	.. ..	.. ..	.. ..	.. ..	.. ..	.. ..	.. ..	.. ..	.. ..	.. ..	.. ..	.. ..	.. ..	1 5	.. ..	.. ..	.. ..	.. ..	.. ..	1 5	1 6	2 10	2 10	3 15	1 5	5 24		
Castrovillari . . . . . { Num. Prop. <sup>ooo</sup> / <sub>ooo</sub>	6,991 10.000	.. ..	8 12	.. ..	.. ..	1 1	1 1	4 6	4 6	7 10	.. ..	.. ..	3 4	14 20	9 13	15 21	12 17	16 23	15 21	31 44	36 51	35 50	33 47	51 73	61 87	52 74	59 84	81 116	
Catania . . . . . { Num. Prop. <sup>ooo</sup> / <sub>ooo</sub>	10,217 10.000	2 2	1 1	3 3	1 1	.. ..	1 1	8 8	1 1	1 1	.. ..	.. ..	1 1	4 4	6 6	5 5	4 4	7 7	9 9	7 7	6 6	7 7	18 18	22 22	23 23	32 31	35 34	46 47	
Cefalù . . . . . { Num. Prop. <sup>ooo</sup> / <sub>ooo</sub>	4,651 10.000	3 6	2 4	.. ..	.. ..	.. ..	3 6	.. ..	1 2	1 2	.. ..	.. ..	.. ..	1 2	1 2	4 9	5 11	2 4	4 9	5 11	12 26	9 19	9 19	15 32	14 30	15 32	30 65	23 49	83 71
Cosenza . . . . . { Num. Prop. <sup>ooo</sup> / <sub>ooo</sub>	11,765 10.000	.. ..	4 3	.. ..	1 1	1 1	4 3	5 4	5 4	3 3	.. ..	.. ..	4 4	10 8	18 15	16 14	17 14	26 22	23 20	36 31	33 28	39 33	44 41	48 53	62 53	85 72	94 80	103 90	
Crema . . . . . { Num. Prop. <sup>ooo</sup> / <sub>ooo</sub>	4,051 10.000	.. ..	6 15	.. ..	1 2	.. ..	1 2	2 5	1 2	1 2	.. ..	.. ..	4 10	.. ..	6 15	6 15	4 10	8 19	5 12	7 17	6 15	5 12	10 24	3 7	16 39	17 42	15 37	19 47	
Cuneo . . . . . { Num. Prop. <sup>ooo</sup> / <sub>ooo</sub>	10,423 10.000	.. ..	16 15	4 4	1 1	8 8	1 1	4 4	5 5	3 3	.. ..	.. ..	3 3	2 2	9 9	8 8	3 3	7 7	6 6	23 22	12 12	13 12	19 18	28 27	27 26	36 35	40 38	60 58	
Elba . . . . . { Num. Prop. <sup>ooo</sup> / <sub>ooo</sub>	633 10.000	.. ..	.. ..	.. ..	.. ..	.. ..	.. ..	.. ..	.. ..	.. ..	.. ..	.. ..	.. ..	.. ..	.. ..	.. ..	1 16	.. ..	2 32	.. ..	.. ..	.. ..	.. ..	1 16	.. ..	.. ..	.. ..	2 32	
Firenze . . . . . { Num. Prop. <sup>ooo</sup> / <sub>ooo</sub>	22,315 10.000	3 1	1 ..	.. ..	.. ..	1 ..	.. ..	2 1	2 1	1 ..	.. ..	.. ..	.. ..	2 1	2 1	1 ..	1 2	4 2	5 2	6 3	4 2	11 5	12 6	13 7	16 9	16 7	35 16	30 17	
Foggia . . . . . { Num. Prop. <sup>ooo</sup> / <sub>ooo</sub>	7,729 10.000	.. ..	.. ..	.. ..	.. ..	5 4	.. ..	3 4	1 1	3 4	.. ..	.. ..	.. ..	1 4	3 8	6 9	7 9	13 17	9 12	14 18	14 23	26 33	28 36	30 39	34 44	45 58	59 73	55 71	



PROVINCIE O CIRCONDARI	Numero dei misurati	STATURE IN METRI E CENTIMETRI																								
		1.49	1.50	1.51	1.52	1.53	1.54	1.55	1.56	1.57	1.58	1.59	1.60	1.61	1.62	1.63	1.64	1.65	1.66	1.67	1.68	1.69	1.70	1.71	1.72	1.73
Acireale . . . . . {	Num. 5.842	28	70	75	73	87	111	204	232	235	300	300	478	340	429	376	305	378	269	250	238	182	192	114	95	84
	Prop. 10.000	48	120	128	125	149	191	352	398	403	515	515	819	583	735	645	523	648	461	429	408	313	330	196	163	144
Alessandria . . . . . {	Num. 7.467	17	30	37	53	83	147	246	241	302	306	290	426	415	468	478	452	527	433	426	375	289	320	250	168	151
	Prop. 10.000	23	40	50	71	118	197	330	323	405	410	389	571	556	627	641	607	707	648	572	502	387	429	335	225	202
Alghero . . . . . {	Num. 2.162	24	42	53	57	73	103	118	116	146	132	136	150	133	109	104	103	100	78	57	40	33	28	18	16	16
	Prop. 10.000	111	194	245	263	338	490	546	537	676	611	629	694	616	505	481	477	463	361	293	185	152	129	92	83	74
Aosta . . . . . {	Num. 3.831	39	65	60	87	63	94	123	131	156	160	165	196	187	195	207	171	215	164	163	160	117	136	79	75	60
	Prop. 10.000	101	168	155	225	171	243	318	339	404	414	401	508	484	505	536	449	557	425	422	414	303	362	205	194	156
Aquila . . . . . {	Num. 5.983	39	54	47	63	84	141	202	267	268	292	309	381	385	367	357	353	423	286	291	259	236	198	117	118	85
	Prop. 10.000	66	91	79	111	142	258	340	450	452	492	521	642	648	619	602	595	717	482	490	437	398	317	197	199	143
Arezzo . . . . . {	Num. 11.642	19	62	71	83	99	190	326	336	403	499	515	672	610	705	693	717	804	710	693	633	533	560	329	336	244
	Prop. 10.000	16	53	61	74	85	163	280	289	346	429	442	577	524	606	593	615	690	610	595	544	458	481	283	289	210
Bari . . . . . {	Num. 15.441	193	246	298	317	387	637	782	804	893	909	968	944	933	857	845	772	636	600	553	482	384	320	236	174	135
	Prop. 10.000	127	159	193	205	251	413	507	521	578	588	592	611	623	555	547	500	412	389	361	312	249	207	153	113	87
Bologna . . . . . {	Num. 15.831	31	41	60	106	126	255	431	472	484	593	677	929	853	945	936	914	1052	1043	950	887	715	701	678	449	356
	Prop. 10.000	20	26	38	67	79	161	272	298	305	375	427	585	540	595	609	576	664	658	598	528	450	442	364	283	224
Brescia . . . . . {	Num. 9.720	45	63	75	99	125	161	232	258	337	375	411	494	540	598	653	603	647	551	509	494	425	399	315	249	211
	Prop. 10.000	46	68	77	102	129	166	239	265	347	383	423	508	555	610	674	621	667	567	524	508	437	410	324	256	217
Cagliari . . . . . {	Num. 8.023	102	152	153	208	249	363	533	524	504	518	440	537	478	430	393	321	391	270	251	193	143	138	78	78	52
	Prop. 10.000	127	189	194	259	310	452	703	654	629	647	549	670	597	536	490	400	487	337	313	244	178	172	97	97	65
Caltanissetta . . . {	Num. 5.437	44	78	87	134	153	218	310	301	308	350	281	348	358	297	297	290	300	227	186	142	124	106	89	57	36
	Prop. 10.000	81	143	160	246	291	401	570	554	557	644	517	641	658	546	491	533	552	418	342	261	223	195	164	105	66
Castelnuovo di Gar- fagnana . . . . . {	Num. 2.049	2	6	5	7	17	16	31	41	35	55	64	102	72	106	90	96	153	116	140	140	109	124	91	73	76
	Prop. 10.000	10	29	24	34	83	78	152	200	171	263	312	498	351	517	439	468	748	536	683	683	532	605	444	356	371
Castrovillari . . . . {	Num. 6.991	74	128	117	188	203	242	377	381	421	442	440	446	406	446	357	279	304	233	239	155	141	124	73	64	49
	Prop. 10.000	106	183	167	269	290	346	539	545	603	633	630	639	582	639	511	399	435	333	342	222	202	177	104	92	70
Catania . . . . . {	Num. 10.217	47	62	88	121	178	238	333	470	463	490	495	669	591	660	700	599	660	564	524	396	326	350	238	195	151
	Prop. 10.000	46	61	86	119	174	233	326	460	453	479	485	655	578	645	685	586	645	552	512	388	319	342	233	191	148
Cefalù . . . . . {	Num. 4.651	40	46	53	89	91	103	145	227	221	271	260	276	304	272	306	297	263	224	201	191	138	130	90	74	71
	Prop. 10.000	86	99	114	191	193	221	312	458	475	583	559	593	654	584	658	610	585	482	432	411	297	290	194	151	153
Cosenza . . . . . {	Num. 11.765	135	167	178	203	235	404	511	572	633	631	639	753	684	709	708	614	616	529	470	393	313	252	204	153	109
	Prop. 10.000	115	142	151	175	200	343	434	486	538	536	543	643	581	603	602	622	524	450	399	337	266	214	173	130	93
Crema . . . . . {	Num. 4.051	34	44	44	50	92	121	138	171	145	164	190	235	228	241	215	209	263	217	214	160	173	140	105	76	62
	Prop. 10.000	84	109	109	123	227	299	341	422	358	405	469	590	563	593	531	516	627	536	528	395	427	346	259	188	153
Cuneo . . . . . {	Num. 10.426	72	75	102	110	131	256	402	319	429	439	459	558	601	561	664	605	671	600	523	460	388	395	239	242	194
	Prop. 10.000	69	72	98	105	123	246	383	306	411	421	440	535	576	537	637	650	643	575	502	441	372	379	277	232	196
Elba . . . . . {	Num. 633	2	5	6	4	7	13	22	22	17	21	21	31	44	53	47	52	40	38	24	35	32	17	23	19	8
	Prop. 10.000	32	79	95	63	111	205	348	348	269	332	332	430	694	884	742	821	632	521	379	553	506	298	363	300	126
Firenze . . . . . {	Num. 22.315	41	69	93	138	182	358	662	537	682	784	821	1106	1170	1334	1430	1432	1622	1384	1383	1217	1000	1073	748	685	590
	Prop. 10.000	18	31	43	62	82	160	297	241	297	351	368	495	524	593	642	693	829	621	645	448	448	488	335	307	260
Foggia . . . . . {	Num. 7.729	86	121	120	147	188	230	350	360	393	406	387	534	440	393	409	419	451	341	305	262	220	189	162	134	79
	Prop. 10.000	111	157	155	190	243	298	433	466	515	525	501	682	569	509	529	542	557	441	395	339	285	245	173	102	102



PROVINCIE O CIRCONDARI	Numero dei misurati	STATURE IN METRI E CENTIMETRI																											
		Inferiori a met. 1.25	di metri 1.25	1.26	1.27	1.28	1.29	1.30	1.31	1.32	1.33	1.34	1.35	1.36	1.37	1.38	1.39	1.40	1.41	1.42	1.43	1.44	1.45	1.46	1.47	1.48			
Girgenti . . . . .	{ Num.	9.805	..	4	..	..	..	1	4	2	2	2	2	6	9	8	7	11	15	24	22	35	57	42	68	63	75	76	
	{ Prop. <sup>000/000</sup>	10.000	..	4	..	..	..	1	4	2	2	2	2	6	9	8	7	11	15	24	22	36	38	43	69	64	77	78	
Grosseto . . . . .	{ Num.	5.284	..	..	..	1	..	..	..	..	..	..	..	2	1	..	2	2	2	3	6	7	6	16	9	26	25		
	{ Prop. <sup>000/000</sup>	10.000	..	..	..	2	..	..	..	..	..	..	..	4	2	..	4	4	4	6	11	13	11	30	17	49	47		
Iglesias . . . . .	{ Num.	3.234	..	..	..	..	..	..	1	..	..	..	..	2	1	1	2	3	8	5	16	10	11	24	17	32	45		
	{ Prop. <sup>000/000</sup>	10.000	..	..	..	..	..	..	3	..	..	..	..	6	3	3	6	9	25	15	49	31	34	74	53	99	139		
Ivrea . . . . .	{ Num.	9.344	..	2	..	..	..	1	..	..	..	..	..	3	..	..	2	3	36	10	12	20	12	36	22	32	28		
	{ Prop. <sup>000/000</sup>	10.000	..	2	..	..	..	1	..	..	..	..	..	3	..	..	2	3	59	11	13	21	13	39	24	34	30		
Lanusei . . . . .	{ Num.	3.595	..	6	..	..	2	1	6	2	3	3	3	4	21	11	19	27	29	30	27	34	58	59	67	75			
	{ Prop. <sup>000/000</sup>	10.000	..	17	..	..	6	3	17	6	8	8	8	11	54	31	53	77	81	83	77	95	161	164	183	209			
Lecco . . . . .	{ Num.	6.453	..	3	..	1	1	1	2	3	1	2	2	3	7	4	2	10	4	5	10	8	12	11	11	17	26		
	{ Prop. <sup>000/000</sup>	10.000	..	5	..	1	1	1	3	5	2	2	2	6	11	6	3	15	6	8	15	12	19	17	17	17	26		
Livorno . . . . .	{ Num.	4.096	3	..	..	..	..	..	..	..	1	..	..	1	1	..	..	3	1	2	1	..	4	12	5	8			
	{ Prop. <sup>000/000</sup>	10.000	7	..	..	..	..	..	..	..	2	..	..	3	3	..	..	7	2	5	2	..	10	29	12	20			
Lucca . . . . .	{ Num.	12.508	..	1	..	..	..	2	..	..	..	..	..	2	1	1	1	..	..	8	3	4	10	9	11	24			
	{ Prop. <sup>000/000</sup>	10.000	..	1	..	..	..	2	..	..	..	..	..	2	1	1	1	..	..	6	2	3	8	7	9	19			
Macerata . . . . .	{ Num.	9.998	..	1	..	1	..	..	2	..	..	..	..	2	2	2	6	2	8	2	9	8	13	23	25	42	43		
	{ Prop. <sup>000/000</sup>	10.000	..	1	..	1	..	..	2	..	..	..	..	2	2	2	6	2	8	2	9	8	13	23	25	42	43		
Mantova . . . . .	{ Num.	12.590	..	2	..	..	1	2	2	2	1	..	..	1	2	2	5	2	18	6	4	9	16	9	13	13	33		
	{ Prop. <sup>000/000</sup>	10.000	..	1	..	..	1	1	2	2	1	..	..	1	2	2	5	2	14	5	3	7	13	7	10	10	26		
Matera . . . . .	{ Num.	5.302	2	3	..	..	1	..	3	2	5	..	..	8	8	12	13	11	18	20	17	20	27	40	54	54	87		
	{ Prop. <sup>000/000</sup>	10.000	4	6	..	..	2	..	6	4	9	..	..	15	15	23	25	21	34	38	32	38	51	75	102	81	102	164	
Melfi . . . . .	{ Num.	6.469	..	2	1	..	..	2	6	4	4	..	..	6	12	10	21	24	41	19	46	31	40	45	49	75	83	111	
	{ Prop. <sup>000/000</sup>	10.000	..	3	2	..	..	3	9	6	6	..	..	9	19	15	32	37	63	29	71	48	62	69	75	116	91	128	172
Messina . . . . .	{ Num.	9.768	..	4	..	..	2	4	3	2	3	..	..	3	4	4	11	10	11	10	27	24	21	20	28	46	58	60	
	{ Prop. <sup>000/000</sup>	10.000	..	4	..	..	2	4	3	2	3	..	..	3	4	4	11	10	11	10	28	25	22	20	29	47	60	61	
Mirandola . . . . .	{ Num.	3.441	..	1	..	..	..	..	1	1	..	..	..	2	..	..	2	2	3	4	1	1	1	4	5	15	15		
	{ Prop. <sup>000/000</sup>	10.000	..	3	..	..	..	..	3	3	..	..	..	6	..	..	6	6	9	12	3	3	3	12	15	44	44		
Modena . . . . .	{ Num.	6.636	..	1	..	..	..	1	..	..	..	..	..	1	..	..	..	..	3	2	6	5	4	9	7	14	14		
	{ Prop. <sup>000/000</sup>	10.000	..	1	..	..	..	1	..	..	..	..	..	2	..	..	..	..	4	3	9	7	6	13	10	21	21		
Napoli . . . . .	{ Num.	23.400	8	14	..	..	4	2	4	1	3	..	..	3	5	5	6	5	6	4	22	14	16	21	23	46	53	43	79
	{ Prop. <sup>000/000</sup>	10.000	3	6	..	..	2	1	2	1	1	..	..	1	2	2	3	2	3	2	9	6	7	9	10	20	23	18	34
Novara . . . . .	{ Num.	11.047	..	3	..	..	..	..	3	1	4	..	..	1	3	6	..	2	4	5	10	2	4	5	5	15	17	29	26
	{ Prop. <sup>000/000</sup>	10.000	..	3	..	..	..	..	3	1	4	..	..	1	3	5	..	2	4	4	9	2	4	5	5	14	15	26	24
Nuoro . . . . .	{ Num.	3.232	..	..	..	..	1	..	1	..	2	..	..	3	..	5	4	5	9	11	9	10	19	21	15	31	36	36	
	{ Prop. <sup>000/000</sup>	10.000	..	..	..	..	3	..	3	..	6	..	..	3	..	12	16	12	9	15	28	34	31	59	65	46	96	111	111
Oristano . . . . .	{ Num.	6.663	..	..	..	..	1	3	..	3	3	..	..	3	3	4	1	6	6	7	20	20	22	31	29	41	53	71	
	{ Prop. <sup>000/000</sup>	10.000	..	..	..	..	1	4	..	4	4	..	..	4	4	6	2	9	9	11	30	30	33	47	44	62	80	107	
Ozieri . . . . .	{ Num.	2.114	..	1	..	..	..	..	..	..	1	..	..	2	1	3	..	3	5	2	6	7	8	12	12	17	16		
	{ Prop. <sup>000/000</sup>	10.000	..	5	..	..	..	..	..	..	5	..	..	4	5	14	..	14	24	9	28	33	36	57	57	80	76		
Palermo . . . . .	{ Num.	18.190	..	4	..	..	1	3	3	..	..	..	..	1	..	4	3	5	7	9	18	16	27	29	27	33	50	61	74
	{ Prop. <sup>000/000</sup>	10.000	..	2	..	..	1	2	2	..	..	..	..	1	..	2	2	3	4	5	10	9	15	16	15	18	27	34	41

PROVINCIE O CIRCONDARI	Numero dei misurati	STATURE IN METRI E CENTIMETRI																								
		1.40	1.50	1.51	1.52	1.53	1.54	1.55	1.53	1.57	1.58	1.59	1.60	1.61	1.62	1.63	1.64	1.65	1.66	1.67	1.68	1.69	1.70	1.71	1.72	1.73
Girgenti . . . . .	Num.	9.805	125	159	201	224	276	373	550	618	545	519	627	564	530	534	428	544	377	856	241	227	186	131	101	78
	Prop. 000/000	10.000	127	161	205	228	282	381	511	630	576	556	529	640	575	541	545	487	555	384	863	246	232	190	134	103
Grosseto . . . . .	Num.	5.284	24	44	44	57	90	117	205	214	220	256	363	308	301	341	320	352	285	247	252	199	133	93	88	
	Prop. 000/000	10.000	45	83	83	108	170	221	388	405	419	416	484	689	583	570	646	606	667	539	467	477	377	252	176	165
Iglesias . . . . .	Num.	3.234	56	82	81	91	80	181	210	235	197	208	188	199	189	190	128	120	106	82	65	35	34	29	10	
	Prop. 000/000	10.000	173	254	250	281	247	560	650	673	609	649	581	615	594	588	396	371	323	254	201	108	105	90	31	31
Ivrea . . . . .	Num.	9.344	41	93	75	121	124	156	314	301	406	459	565	472	652	550	613	623	454	488	410	395	349	234	212	
	Prop. 000/000	10.000	44	100	80	129	133	167	336	322	418	434	485	606	505	699	598	657	668	493	522	439	412	373	250	227
Lanusei . . . . .	Num.	3.595	95	101	115	151	127	208	243	277	240	199	210	166	163	122	105	83	58	55	33	27	22	14	9	
	Prop. 000/000	10.000	264	281	320	420	353	564	675	770	697	667	554	583	462	453	339	292	231	161	153	92	75	61	39	25
Lecco . . . . .	Num.	6.453	23	48	59	83	90	93	187	241	271	264	366	314	370	392	407	424	343	344	339	254	279	186	134	
	Prop. 000/000	10.000	36	74	92	129	140	144	290	374	355	420	409	567	487	573	608	630	657	532	533	525	394	432	283	208
Livorno . . . . .	Num.	4.093	13	21	20	37	53	37	97	106	140	166	198	213	241	220	266	266	241	244	215	185	192	168	99	
	Prop. 000/000	10.000	32	41	49	90	129	90	237	264	344	342	405	483	520	588	537	650	650	588	566	525	452	469	371	242
Lucca . . . . .	Num.	12.508	14	24	32	55	95	93	201	214	318	368	557	575	690	722	704	800	774	767	782	711	690	549	432	
	Prop. 000/000	10.000	11	19	23	44	76	74	161	171	213	250	294	446	460	552	578	563	623	618	613	624	569	559	434	345
Macerata . . . . .	Num.	9.993	32	90	90	124	166	329	303	480	494	532	612	694	688	622	518	664	562	493	404	281	316	233	183	
	Prop. 000/000	10.000	32	90	90	124	166	329	303	480	429	494	532	612	695	689	622	518	664	562	493	404	281	316	233	183
Mantova . . . . .	Num.	12.590	28	62	67	95	166	234	391	383	484	523	608	758	753	767	793	775	769	747	637	586	514	413	247	
	Prop. 000/000	10.000	22	49	55	75	132	183	310	307	317	384	415	483	602	598	609	630	615	611	593	506	465	408	328	278
Matera . . . . .	Num.	5.302	85	121	121	128	153	237	314	322	287	331	328	315	272	239	207	200	173	140	144	86	92	50	37	
	Prop. 000/000	10.000	160	228	228	241	289	447	592	607	598	541	624	619	594	513	451	390	377	326	264	272	162	174	94	70
Melfi . . . . .	Num.	6.469	130	155	145	190	204	276	387	392	375	342	373	380	349	278	246	243	212	169	176	75	96	64	53	
	Prop. 000/000	10.000	201	240	224	294	315	427	598	603	563	580	529	577	588	539	430	330	376	328	261	272	116	148	99	54
Messina . . . . .	Num.	9.783	76	108	104	153	202	235	328	355	484	509	635	547	578	536	491	605	470	418	396	342	332	226	192	
	Prop. 000/000	10.000	78	111	106	157	207	241	334	364	469	496	521	651	560	593	580	503	620	481	427	405	350	340	231	183
Mirandola . . . . .	Num.	3.441	9	16	19	25	42	44	95	90	123	164	202	232	225	214	199	217	234	215	161	164	148	111	85	
	Prop. 000/000	10.000	26	46	55	73	122	123	276	262	296	357	476	587	673	633	622	578	630	678	625	468	477	430	323	247
Modena . . . . .	Num.	6.683	13	17	28	36	59	87	150	147	227	262	283	319	401	390	427	426	443	375	360	349	274	223	205	
	Prop. 000/000	10.000	19	25	42	54	83	130	224	220	303	340	392	431	477	600	583	640	638	664	561	552	507	410	334	337
Napoli . . . . .	Num.	23.400	107	144	177	256	402	670	795	933	1143	1140	1360	1430	1498	1525	1404	1439	1200	1177	1045	820	798	608	511	
	Prop. 000/000	10.000	46	62	76	109	172	233	340	407	429	488	487	581	611	640	632	600	615	513	503	447	350	341	260	218
Novara . . . . .	Num.	11.047	33	59	62	93	116	207	333	314	404	546	667	615	676	691	708	805	621	642	542	487	441	308	300	
	Prop. 000/000	10.000	30	53	53	89	105	187	301	284	357	420	484	604	557	612	624	640	728	562	531	491	441	399	279	272
Nuoro . . . . .	Num.	3.232	33	49	68	71	81	138	155	216	194	200	214	204	180	161	162	164	99	91	80	45	55	32	21	
	Prop. 000/000	10.000	118	152	210	220	275	427	490	762	681	600	619	633	631	557	488	501	508	303	282	248	139	170	99	34
Oristano . . . . .	Num.	6.683	76	171	194	177	202	330	411	480	452	482	436	408	333	338	243	254	185	155	147	84	70	57	34	
	Prop. 000/000	10.000	114	257	291	236	303	495	617	720	705	678	724	654	612	549	492	365	381	278	233	221	126	105	83	51
Ozieri . . . . .	Num.	2.114	24	30	46	35	39	84	113	107	121	108	155	136	132	117	90	117	103	88	78	37	40	29	13	
	Prop. 000/000	10.000	114	142	218	133	184	397	534	503	538	572	511	733	644	625	554	426	554	511	416	369	176	189	137	76
Palermo . . . . .	Num.	18.190	67	121	149	192	293	411	655	567	793	795	1002	926	1085	1167	1107	1140	959	974	989	710	717	521	403	
	Prop. 000/000	10.000	37	67	82	106	163	223	380	306	382	436	437	551	509	596	640	608	626	527	536	516	380	394	287	210



PROVINCIE O CIRCONDARI	Numero del misurati	STATURE IN METRI E CENTIMETRI																											
		Inferiori a met. 1,25	di metri 1,25	1,26	1,27	1,28	1,29	1,30	1,31	1,32	1,33	1,34	1,35	1,36	1,37	1,38	1,39	1,40	1,41	1,42	1,43	1,44	1,45	1,46	1,47	1,48	1,49		
				1	2	3	4	5	6	7	8	9	10	11	12	13	14	15	16	17	18	19	20	21	22	23	24	25	26
Paola . . . . .	{ Num. 5.460 Prop. 10.000	1	2	..	1	1	1	5	3	8	9	7	12	6	13	14	10	23	31	34	34	31	44	50	54	68	87		
Pavia . . . . .	{ Num. 5.799 Prop. 10.000	10	1	1	1	..	..	4	..	3	2	3	3	..	3	5	5	8	8	7	12	16	13	20	19	24	26		
Pavullo . . . . .	{ Num. 3.994 Prop. 10.000	..	1	..	..	1	1	2	..	1	..	4	..	1	1	7	4	3	1	5	11	3	10	9	15	18			
Perugia . . . . .	{ Num. 11.360 Prop. 10.000	..	..	1	1	1	..	6	2	4	1	2	3	2	3	3	5	23	8	14	15	18	33	32	41	58	41		
Pinerolo . . . . .	{ Num. 7.121 Prop. 10.000	..	12	2	2	3	2	12	2	4	1	5	5	9	3	11	10	23	12	13	20	16	29	24	46	56	66		
Potenza . . . . .	{ Num. 9.895 Prop. 10.000	7	5	..	..	..	3	7	6	2	5	6	15	12	12	18	17	28	30	30	34	42	65	55	65	88	113		
Reggio Emilia	{ Num. 8.837 Prop. 10.000	..	3	..	..	2	..	2	1	2	1	1	..	1	4	4	6	8	7	6	8	19	5	23	8	15	16		
Roma . . . . .	{ Num. 17.132 Prop. 10.000	..	11	1	..	1	1	1	2	3	3	4	5	3	4	10	9	20	9	19	19	22	36	42	50	67	78		
Rossano . . . . .	{ Num. 3.503 Prop. 10.000	..	..	..	..	..	1	2	4	3	3	5	1	4	7	18	6	18	13	18	18	18	29	41	41	44	39		
Sassari . . . . .	{ Num. 4.168 Prop. 10.000	..	3	1	2	..	..	..	1	1	1	2	4	1	3	7	17	14	8	10	18	19	33	19	19	27	39		
Siena . . . . .	{ Num. 6.456 Prop. 10.000	..	..	..	..	..	..	..	..	1	..	..	..	1	2	1	..	1	..	2	6	10	6	14	8	15			
Solmona . . . . .	{ Num. 4.737 Prop. 10.000	1	..	..	..	..	..	..	..	..	2	..	..	..	2	3	4	9	6	12	12	8	13	24	27	33	36		
Sondrio . . . . .	{ Num. 5.421 Prop. 10.000	21	13	3	..	6	2	14	6	5	9	6	11	14	9	19	9	22	14	30	28	29	30	42	45	49	55		
Susa . . . . .	{ Num. 4.520 Prop. 10.000	..	10	2	..	1	2	2	5	4	2	2	3	5	3	1	11	10	12	17	14	18	10	21	28	20			
Tempio Pausania . . . . .	{ Num. 1.493 Prop. 10.000	..	..	..	..	..	..	..	..	..	..	..	..	1	..	..	..	..	..	3	4	4	3	4	2	3	8		
Trapani . . . . .	{ Num. 5.260 Prop. 10.000	..	..	..	..	..	1	..	2	1	..	1	1	2	2	4	2	4	4	5	3	2	14	9	15	23	31		
Treviso . . . . .	{ Num. 17.641 Prop. 10.000	..	2	..	..	..	..	3	..	..	..	2	2	2	1	2	1	6	4	10	6	8	13	16	36	23	29		
Udine . . . . .	{ Num. 24.436 Prop. 10.000	1	6	..	1	2	2	4	5	4	3	1	4	4	7	5	13	11	5	11	18	23	27	26	29	49	59		
Urbino . . . . .	{ Num. 6.079 Prop. 10.000	..	..	..	..	..	..	..	1	..	1	3	1	1	..	..	2	5	3	7	6	6	1	14	10	15	28		
Verona . . . . .	{ Num. 16.203 Prop. 10.000	..	4	..	..	1	1	1	..	1	..	1	..	..	..	2	..	6	1	3	4	4	18	19	14	22	33		
Vicenza . . . . .	{ Num. 17.314 Prop. 10.000	5	2	2	2	..	..	1	..	3	1	5	5	4	1	3	1	8	7	14	10	7	21	23	33	23	45		
REGNO . . . . .	{ Num. 1.350.799 Prop. 10.000	174	461	67	95	172	131	454	256	332	358	477	718	663	796	978	1.092	2.126	17.76	2.226	2.510	3.029	4.213	4.536	5.510	6.930	8.184		

PROVINCIE O CIRCONDARI	Numero dei misurati	STATURA IN METRI E CENTIMETRI																							
		1.50	1.51	1.52	1.53	1.54	1.55	1.56	1.57	1.58	1.59	1.60	1.61	1.62	1.63	1.64	1.65	1.66	1.67	1.68	1.69	1.70	1.71	1.72	1.73
		Paola . . . . . { Num. Prop. 000/000	5.460 10.000	117 214	85 156	118 216	144 264	179 328	243 445	293 542	283 518	344 630	356 652	359 658	298 546	350 641	284 520	262 480	230 421	209 383	168 308	198 253	113 207	88 162	62 113
Pavia . . . . . { Num. Prop. 000/000	5.799 10.000	62 107	61 105	82 141	102 176	129 222	217 374	213 367	186 322	211 364	239 412	344 593	321 554	330 569	367 633	341 588	376 649	308 537	275 474	277 478	222 383	209 360	178 307	134 231	112 193
Pavullo . . . . . { Num. Prop. 000/000	3.994 10.000	34 85	38 95	56 140	47 118	80 200	143 358	155 388	200 501	174 446	189 473	237 593	197 493	244 611	259 649	284 711	233 596	212 531	193 483	192 481	143 371	132 331	91 223	89 223	84 210
Perugia . . . . . { Num. Prop. 000/000	11.360 10.000	92 81	96 85	151 133	148 190	246 216	376 331	448 394	465 409	509 448	534 470	691 608	656 578	733 650	701 618	692 609	742 654	608 535	552 486	523 463	415 365	419 369	283 252	249 219	194 171
Pinerolo . . . . . { Num. Prop. 000/000	7.121 10.000	92 129	85 119	156 219	119 167	176 247	253 355	338 475	341 479	279 332	323 454	404 567	422 591	411 577	370 520	390 549	414 581	375 527	315 442	275 383	229 322	228 320	180 253	133 187	113 159
Potenza . . . . . { Num. Prop. 000/000	9.895 10.000	169 180	154 164	171 182	265 282	385 410	484 515	597 637	574 611	594 633	577 614	587 626	541 578	517 550	504 536	455 484	437 465	334 356	297 316	250 286	229 244	168 179	130 138	76 81	67 71
Reggio Emilia { Num. Prop. 000/000	8.867 10.000	37 42	37 42	63 71	68 77	95 107	137 155	193 378	316 356	333 432	418 472	466 526	426 481	449 506	523 590	574 646	532 600	593 668	452 510	412 465	385 434	378 426	318 359	247 279	219 247
Roma . . . . . { Num. Prop. 000/000	17.132 10.000	136 79	128 75	184 107	247 144	455 266	483 282	535 311	665 388	713 416	763 446	966 569	974 603	1.035 603	1.063 620	1.016 592	1.083 633	907 530	895 523	733 457	713 416	651 290	497 290	454 265	327 191
Rossano . . . . . { Num. Prop. 000/000	3.503 10.000	60 171	48 137	78 222	69 197	125 357	130 443	155 551	193 523	183 523	218 622	199 568	187 534	203 594	201 574	204 582	166 474	166 474	122 349	103 294	93 265	68 194	43 137	43 123	32 91
Sassari . . . . . { Num. Prop. 000/000	4.168 10.000	50 120	72 173	100 240	114 274	160 384	258 618	231 554	225 540	246 590	231 554	277 664	234 562	249 598	273 664	254 610	228 547	130 360	134 322	101 242	94 226	66 158	43 125	43 103	26 62
Siena . . . . . { Num. Prop. 000/000	6.456 10.000	28 43	34 53	56 87	78 121	134 203	247 383	207 321	240 372	291 431	301 466	330 589	361 559	417 646	455 705	399 618	403 624	363 562	374 579	317 491	300 465	230 356	192 297	149 231	112 173
Solmona . . . . . { Num. Prop. 000/000	4.737 10.000	61 129	67 141	77 163	80 169	153 329	202 426	214 451	260 549	253 534	273 587	323 684	308 650	295 623	285 602	286 604	212 448	198 418	221 334	158 348	165 220	104 175	83 141	67 122	58 122
Sondrio . . . . . { Num. Prop. 000/000	5.421 10.000	77 142	71 131	95 177	76 140	113 208	191 352	198 365	202 373	221 406	204 376	297 548	283 528	298 550	301 555	246 454	331 611	249 496	269 496	230 424	166 306	195 360	147 271	106 196	93 172
Susa . . . . . { Num. Prop. 000/000	4.520 10.000	57 126	47 104	41 91	48 106	76 163	153 338	138 306	184 407	213 471	185 409	251 555	255 565	266 590	248 549	251 555	295 655	262 581	244 540	194 429	161 356	194 429	120 265	113 250	78 173
Tempio Pausa- nia . . . . . { Num. Prop. 000/000	1.493 10.000	19 127	13 87	27 181	16 107	35 234	51 341	58 388	74 496	62 415	70 469	76 509	91 610	112 751	94 630	112 751	89 596	87 583	64 429	45 429	54 301	35 362	25 234	22 167	22 147
Trapani . . . . . { Num. Prop. 000/000	5.230 10.000	30 57	50 95	54 103	81 154	168 319	199 378	223 424	233 443	278 528	259 492	298 566	294 559	341 648	296 582	283 543	322 612	264 502	258 390	219 416	207 393	172 327	136 258	119 226	93 188
Treviso . . . . . { Num. Prop. 000/000	17.641 10.000	58 33	72 41	95 65	115 112	197 187	330 218	318 265	385 265	468 265	505 286	787 446	804 456	979 555	1.004 570	971 550	1.191 674	1.103 625	1.137 645	1.030 612	957 543	944 535	778 441	702 396	606 344
Udine . . . . . { Num. Prop. 000/000	24.436 10.000	77 31	76 31	118 48	161 66	235 96	374 153	502 205	540 221	633 233	725 297	935 382	1.115 456	1.242 508	1.363 558	1.480 605	1.629 667	1.606 657	1.628 666	1.514 620	1.344 550	1.367 559	1.039 425	900 368	731 299
Urbino . . . . . { Num. Prop. 000/000	6.079 10.000	43 71	50 82	58 95	79 130	111 183	174 286	189 311	218 359	276 454	287 472	438 721	346 569	412 678	417 683	351 577	392 645	346 569	344 566	284 467	262 431	232 382	148 244	141 232	124 204
Verona . . . . . { Num. Prop. 000/000	16.203 10.000	54 33	63 39	85 52	140 86	253 156	373 230	308 190	417 257	478 286	549 339	772 477	731 451	937 560	932 594	941 581	1.124 693	1.005 691	1.120 598	968 454	735 454	908 381	617 365	592 298	466 298
Vicenza . . . . . { Num. Prop. 000/000	17.814 10.000	55 32	71 41	113 65	132 76	248 143	330 225	361 209	439 253	449 259	560 323	802 463	754 436	892 515	945 546	977 564	1.155 666	1.002 579	989 571	1.053 607	935 540	907 524	724 418	635 367	574 332
REGNO . . . . . { Num. Prop. 000/000	1.350.739 10.000	12.398 92	13.919 103	18.038 134	21.939 163	23.425 248	48.005 356	54.015 400	57.964 429	63.315 469	64.392 477	78.877 584	76.459 566	81.102 601	79.895 592	75.705 561	80.866 599	69.145 512	65.813 487	58.235 431	48.475 359	46.275 343	34.225 254	29.147 206	23.080 171





TAV. II. — Statura media, stature infime e stature alte dei coscritti misurati nel quinquennio 1875-79.

Numero d'ordine <i>a</i>	PROVINCIE  O CIRCONDARI <i>b</i>	Statura media in centimetri <i>c</i>	Numero dei misurati aventi le stature infime (m. 1.45 e meno) per $\frac{100}{e}$ <i>d</i>		Numero dei misurati aventi le stature alte (m. 1.70 e più) per $\frac{100}{e}$ <i>e</i>		Numero complessivo dei misurati <i>f</i>	Non misurati su 100 chiamati <i>g</i>	Rimandati dalle leve precedenti su 100 misurati	
			per qualsiasi motivo <i>h</i>		per difetto di statura <i>i</i>					
1	Castelnuovo di Garf..	166,25	3,42	307,47	2,049	10,45	10,40	2,29		
2	<b>Lucca</b> (*).....	> 04	2,83	263,41	12,508	7,20	6,27	0,95		
3	<b>Treviso</b> .....	165,75	3,51	278,84	17,641	2,94	10,28	0,84		
4	<b>Udine</b> .....	> 73	6,42	276,60	24,436	3,98	8,18	1,32		
5	<b>Padova</b> .....	> 62	4,52	278,22	17,249	2,58	9,19	1,17		
6	<b>Vicenza</b> .....	165,40	5,89	255,27	17,314	3,21	6,60	1,61		
7	<b>Verona</b> .....	> 23	2,90	251,99	16,208	3,10	6,67	1,77		
8	Monza.....	> 13	3,15	247,56	9,852	2,64	8,53	1,37		
9	<b>Venezia</b> .....	> 10	5,05	252,11	15,041	3,73	12,53	1,62		
10	San Miniato.....	> 04	2,53	230,20	4,735	1,44	7,54	1,52		
11	Chiavari.....	164,99	9,07	258,82	8,983	41,54	10,18	1,34		
12	Modena.....	> 93	4,94	239,90	6,686	4,84	8,27	1,75		
13	<b>Belluno</b> .....	> 33	3,98	224,18	9,632	4,43	10,08	1,52		
14	Pisa.....	> 77	5,11	214,21	9,794	3,12	9,91	1,69		
15	Cento.....	> 75	4,48	229,82	1,784	2,35	8,18	1,74		
16	Comacchio.....	> 69	1,97	225,15	1,519	3,68	10,58	2,24		
17	Gallarate.....	> 65	5,60	224,25	3,040	5,18	7,72	1,75		
18	Abbiategrasso.....	> 63	7,93	223,72	5,547	2,53	9,52	0,96		
19	Firenze.....	> 53	3,27	212,46	22,315	3,67	11,70	2,09		
20	Reggio Emilia.....	> 54	9,02	228,26	3,937	3,27	7,35	1,33		
21	Rimini.....	> 54	3,51	203,86	3,993	4,18	9,29	2,18		
22	Livorno.....	> 54	4,15	227,54	4,096	8,59	11,43	1,93		
23	Guastalla.....	> 43	6,03	215,43	2,984	3,65	8,31	1,74		
24	<b>Rovigo</b> .....	> 46	3,13	203,54	9,231	2,21	7,87	1,88		
25	Varese.....	164,32	4,77	210,79	7,344	7,80	9,90	1,50		
26	Bologna.....	> 27	3,83	203,90	15,831	3,97	11,74	2,11		
27	Ravenna.....	> 25	5,41	212,90	4,033	5,69	10,58	2,19		
28	Milano.....	> 21	10,56	212,32	16,004	22,50	12,53	2,32		
29	Casalmaggiore.....	> 19	7,70	205,72	1,818	3,04	5,94	2,15		

(\*) Con carattere grasso sono indicati i nomi delle circoscrizioni provinciali. I dati della colonna *c* sono posti in maggiore evidenza dal cartogramma (V. tav. grafica III), nel quale con diversa graduazione di tinte è stata rappresentata la statura media in centimetri degli italiani a 20 anni nei singoli circondari.

a	b	c	d	e	f	g	h		i
							per qualsiasi motivo	per difetto di statura	
Numero d'ordine	PROVINCIE O CIRCONDARI	Statura media in centimetri	Numero dei misurati aventi le stature infime (m. 1.45 e meno) per ‰/100	Numero dei misurati aventi le stature al'e (m. 1.70 e più) per ‰/100	Numero complessivo dei misurati	Non misurati su 100 chiamati	per qualsiasi motivo	per difetto di statura	Rimandati dalle leve precedenti su 100 misurati
30	Bergamo.....	164,17	13,26	211,43	11,235	3,06	8,70	2,63	
31	Pistoia.....	» 16	4,61	193,16	5,203	4,51	12,83	1,96	
32	Imola.....	» 13	5,24	190,02	3,247	5,11	9,80	2,43	
33	Lugo.....	» 12	5,11	202,90	3,307	2,89	8,59	2,36	
34	Faenza.....	» 10	2,70	199,03	3,707	3,49	9,14	2,45	
35	Parma.....	» 02	5,32	195,21	7,146	5,16	11,99	2,43	
36	Mantova.....	» 00	6,83	191,93	12,560	3,03	7,74	2,25	
37	Arezzo.....	163,97	4,29	184,77	11,642	4,44	12,70	2,28	
38	Genova.....	» 92	8,40	196,05	14,232	15,82	12,16	2,28	
39	Cesena.....	» 90	4,73	178,23	4,195	3,10	9,70	2,63	
40	Forlì.....	» 82	4,51	182,00	3,514	3,54	9,42	2,12	
41	Mirandola.....	» 81	5,81	175,82	3,441	2,55	10,03	1,83	
42	Ferrara.....	» 80	4,90	193,95	7,330	3,21	8,75	2,37	
43	Alessandria.....	» 75	3,35	176,33	7,487	6,13	8,97	3,00	
44	Asti.....	» 74	5,99	181,35	9,021	3,63	8,37	2,44	
45	Massa.....	» 70	9,21	183,81	4,841	5,63	9,58	2,37	
46	Como.....	» 70	5,54	185,40	12,271	9,03	8,88	1,69	
47	Novara.....	» 58	6,61	164,93	11,047	2,55	10,43	2,25	
48	Voghera.....	» 55	2,83	164,93	5,946	5,09	9,03	2,69	
49	Elba.....	» 52	6,32	146,92	633	23,09	12,95	2,69	
50	Alba.....	» 51	8,10	169,66	6,790	4,03	7,95	2,39	
51	Verolanuova.....	» 51	13,27	163,69	2,788	1,52	10,47	2,44	
52	Spezia.....	» 46	8,80	137,83	3,294	12,53	9,96	2,78	
53	Porto Maurizio.....	» 43	9,53	163,95	2,622	5,99	11,03	1,98	
54	Casale Monferrato.....	» 43	6,54	172,69	7,337	3,95	7,11	2,66	
55	Lecco.....	» 42	13,01	194,26	6,453	2,42	8,32	2,26	
56	Siena.....	163,40	4,18	155,05	6,456	2,08	11,71	2,85	
57	Brescia.....	» 38	14,61	184,77	9,720	4,26	9,08	2,09	
58	Borgotaro.....	» 35	12,69	177,05	1,813	7,50	7,78	2,37	
59	Albenga.....	» 34	10,27	148,17	2,045	22,51	11,64	3,57	
60	Palermo.....	» 26	10,45	171,03	18,190	19,05	11,67	2,91	
61	Pesaro.....	» 25	5,20	156,00	5,000	3,85	9,83	3,00	
62	Piacenza.....	» 23	5,28	151,01	7,013	6,08	9,51	3,62	
63	Roma.....	» 22	10,63	173,07	17,132	7,61	14,42	2,75	

a	b	c	d	e	f	g	h		i
							per quali. si motivo	per difetto di statura	
	<b>PROVINCIE</b>	<b>Stature media</b>	<b>Numero dei misurati</b>	<b>Numero dei misurati</b>	<b>Numero complessivo</b>	<b>Non misurati</b>	<b>Rimandati</b>		
	<b>O CIRCONDARI</b>	<b>in centimetri</b>	<b>aventi le stature infime</b>	<b>aventi le stature alte</b>	<b>dei misurati</b>	<b>su 100 chiamati</b>	<b>dalle leve</b>		
			<b>(m. 1,45 e meno)</b>	<b>(m. 1,70 e più)</b>			<b>precedenti</b>		
			<b>per <math>\frac{100}{m}</math></b>	<b>per <math>\frac{100}{m}</math></b>			<b>su 100</b>		
							<b>misurati</b>		
64	Pontremoli.....	163,21	17,59	161,42	1,762	6,18	9,98	2,67	
65	Fiorenzuola.....	» 16	6,79	158,09	3,979	4,49	8,95	3,34	
66	San Remo.....	» 14	9,53	148,62	3,149	7,79	11,02	2,83	
67	Cittaducale.....	» 13	9,34	150,56	2,783	6,11	9,85	4,09	
68	Civitavecchia.....	» 13	6,94	177,40	1,009	3,46	13,06	4,66	
69	Volterra.....	» 12	2,39	140,85	2,925	2,79	12,55	3,01	
70	Urbino.....	» 12	6,09	147,89	6,079	3,87	11,83	2,22	
71	<b>Ancona</b> .....	» 10	4,66	150,22	12,435	4,40	8,42	2,56	
72	Mondovì.....	» 08	14,35	169,10	7,663	5,37	7,95	2,99	
73	Domodossola.....	» 08	19,32	155,97	1,449	15,41	5,94	1,93	
74	Clusone.....	» 02	22,36	190,30	2,862	1,85	8,74	2,06	
75	Foligno.....	» 02	6,20	139,45	3,227	3,93	12,80	2,26	
76	Breno.....	» 00	19,97	192,96	2,854	2,13	8,01	2,73	
77	Cremona.....	162,96	6,43	146,46	8,248	2,80	11,16	2,79	
78	Mortara.....	» 95	9,33	149,67	6,207	20,40	13,77	3,19	
79	Biella.....	» 94	10,96	149,66	6,842	3,70	8,10	2,94	
80	Borgo S. Donnino....	» 92	3,76	127,85	3,989	2,40	9,40	2,94	
81	Salò.....	» 87	19,05	170,42	2,987	2,70	8,98	2,66	
82	Ivrea.....	» 85	14,89	133,68	9,344	4,33	11,03	2,45	
83	Savona.....	» 85	7,90	144,55	8,798	20,95	8,19	3,05	
84	Treviglio.....	» 81	23,65	168,13	5,454	3,13	9,98	2,04	
85	Saluzzo.....	» 77	20,82	174,69	8,535	2,90	9,07	1,96	
86	Spoleto.....	» 70	5,25	145,52	3,807	4,42	10,91	3,34	
87	Orvieto.....	» 70	5,97	142,11	2,681	5,83	15,78	2,90	
88	Varallo.....	» 70	15,10	144,75	1,969	4,69	10,88	2,58	
89	Perugia.....	» 68	12,78	145,86	11,360	3,25	12,87	2,99	
90	Napoli.....	» 67	9,06	142,01	23,400	25,74	14,02	3,01	
91	Pavia.....	» 66	18,11	162,44	5,799	25,26	13,54	2,62	
92	Montepulciano.....	» 65	11,05	187,74	3,710	2,52	12,40	2,80	
93	Cuneo.....	» 64	19,37	159,51	10,426	4,46	9,88	3,27	
94	Rieti.....	» 64	7,69	129,14	4,280	5,61	14,15	3,31	
95	Chiari.....	» 60	21,13	163,52	2,691	2,56	10,22	2,52	
96	Trapani.....	» 58	8,78	147,53	5,280	10,02	10,70	3,67	
97	Camerino.....	» 53	8,65	132,91	2,668	5,68	11,69	3,50	
98	Susa.....	» 55	23,56	164,38	4,520	6,98	9,98	2,68	
99	<b>Grosseto</b> .....	» 55	9,03	135,50	5,284	3,59	13,15	2,89	

Numero d'ordine <i>a</i>	PROVINCIE O CIRCONDARI <i>b</i>	Statura media in centimetri <i>c</i>	Numero dei misurati aventi statura minima (m. 1,45 e meno) per 100 <i>d</i>	Numero dei misurati aventi la statura alte (m. 1,70 e più) per 100 <i>e</i>	Numero complessivo dei misurati <i>f</i>	Non misurati su 100 chiamati <i>g</i>	Rimandati dalle leve precedenti su 100 misurati	
							per qualsiasi motivo <i>h</i>	per difetto di statura <i>i</i>
100	Pavullo .....	162,53	14,77	139,96	3,994	3,46	9,26	3,56
101	Tempio Pausania.....	» 49	10,07	135,30	1,493	14,73	17,21	2,81
102	Avezzano .....	» 49	11,37	136,25	5,277	2,96	7,89	3,56
103	Acqui .....	» 46	8,43	130,62	5,558	5,83	8,08	3,33
104	Forino .....	» 45	20,02	123,78	23,831	4,74	9,09	2,64
105	Aquila .....	» 43	10,11	118,79	5,933	5,80	13,21	3,30
103	Novi Ligure .....	» 43	10,31	136,31	4,335	9,70	8,71	3,76
107	Lodi .....	» 42	17,01	140,32	8,073	1,92	7,23	2,78
103	Bobbio .....	162,39	21,01	133,23	1,951	14,01	7,38	3,74
109	Vercelli .....	» 39	11,09	138,26	7,392	2,45	8,59	3,06
110	Rocca S. Casciano.....	» 35	5,48	130,23	2,557	1,62	10,40	3,48
111	Crema .....	» 34	22,71	140,71	4,051	2,50	12,42	3,60
112	Vergato .....	» 27	5,71	89,87	2,626	4,51	9,63	3,24
113	Terni .....	» 24	6,14	120,51	3,402	2,66	10,14	3,62
114	Catania .....	» 23	13,41	126,33	10,217	14,22	13,97	2,94
115	Viterbo .....	» 23	11,87	129,12	8,341	6,64	11,39	3,67
116	Tortona .....	» 21	12,73	136,22	3,222	7,25	7,20	3,13
117	Pallanza .....	» 20	16,25	127,34	3,262	5,80	7,42	2,54
118	Casoria .....	» 20	11,47	125,73	6,538	5,52	9,31	3,43
119	Acireale .....	» 05	14,38	124,79	5,842	11,38	13,93	2,77
120	Caserta .....	» 00	12,15	120,16	13,832	10,18	13,26	3,79
121	Macerata .....	161,99	8,40	113,42	9,993	3,60	14,85	3,75
122	Pozzuoli .....	» 84	14,19	119,51	2,184	19,47	9,25	4,03
123	Sora .....	» 84	11,59	103,44	7,159	8,60	13,56	4,51
124	Castellammare .....	» 77	12,69	121,36	6,699	6,95	12,57	3,57
125	Messina .....	» 75	24,26	132,47	9,763	16,23	13,43	3,12
126	Siracusa .....	» 74	11,83	111,81	4,233	12,53	12,09	3,74
127	Frosinone .....	» 67	17,43	111,63	8,949	7,85	14,33	3,90
123	Vallo della Lucania ..	» 59	13,89	102,35	5,110	12,93	12,63	4,19
129	Nola .....	» 58	17,03	115,83	4,220	7,46	8,20	3,89
130	Pinerolo .....	» 57	27,33	135,80	7,121	5,84	8,83	2,82
131	Lecce .....	» 54	20,64	119,80	6,633	6,54	11,53	4,49
132	Modica .....	» 53	46,83	163,85	7,901	3,58	13,35	4,02
133	Velletri .....	» 48	16,95	139,64	3,953	8,93	13,05	4,07

a	b	c	d	e	f	g	h		i
							per qualsiasi motivo	per difetto di statura	
Numero d'ordine	PROVINCIE O CIRCONDARI	Statura media in centimetri	Numero dei misurati aventi le stature infimo (m. 1.45 e meno) per 100	Numero dei misurati aventi le stature alte (m. 1.70 e più) per 100	Numero complessivo dei misurati	Non misurati su 100 chiamati	Rimandati dalle leve precedenti su 100 misurati		
134	Piedimonte d'Alife...	161,34	15,46	98,04	2,142	17,20	12,84	6,25	
135	Cefalù.....	» 32	22,79	107,62	4,651	10,47	12,69	3,42	
133	Ascoli.....	» 23	16,57	98,02	4,948	4,90	12,25	3,90	
137	Gallipoli.....	» 22	20,62	109,35	6,740	4,65	12,08	5,33	
138	Solmona.....	» 16	15,20	94,15	4,737	5,07	11,27	4,54	
139	<b>Sondrio</b> .....	» 07	55,34	149,23	5,421	6,23	9,73	2,40	
140	Benevento.....	» 07	12,85	90,87	4,908	6,14	10,53	4,81	
141	Brindisi.....	» 06	16,76	98,82	5,489	5,70	14,25	5,17	
142	Sciacca.....	» 05	14,70	95,33	2,925	7,14	13,78	4,82	
143	Taranto.....	160,99	23,59	102,46	7,063	4,24	12,71	5,55	
144	Fermo.....	» 93	12,43	87,24	5,147	3,70	12,20	4,86	
145	Foggia.....	» 78	27,56	104,90	7,729	5,05	11,31	4,06	
146	Avellino.....	» 74	20,71	86,83	8,644	7,91	10,66	5,00	
147	Campagna.....	» 74	42,25	135,32	5,609	8,32	14,00	5,42	
148	Salerno.....	» 69	18,23	86,05	13,295	6,53	14,18	4,60	
149	Termini Imerese.....	» 63	17,23	88,30	6,546	8,55	11,85	5,33	
150	Gaeta.....	» 64	25,10	87,05	6,215	17,33	14,55	4,78	
151	Sala Consilina.....	» 63	12,51	63,96	4,287	19,37	9,68	4,41	
152	Chieti.....	» 54	23,18	81,79	6,040	6,40	12,83	4,85	
153	Mazzara.....	» 50	16,85	82,89	3,739	7,11	13,32	4,85	
154	Alcamo.....	» 49	21,97	83,60	3,733	6,51	14,23	5,73	
155	Cerreto Sannita.....	» 47	18,33	75,81	3,601	7,88	10,41	5,55	
156	Campobasso.....	» 43	16,83	76,41	6,989	3,17	11,62	5,61	
157	Aosta.....	160,34	70,71	141,67	3,861	5,27	11,29	2,54	
158	Cosenza.....	» 31	34,00	82,79	11,735	9,71	19,64	4,26	
159	Bivona.....	» 24	27,96	79,71	3,362	9,43	16,42	4,55	
160	Noto.....	» 23	32,03	90,81	3,673	7,70	13,92	5,17	
161	Caltanissetta.....	» 15	21,52	75,41	5,437	10,90	11,84	5,00	
162	Lanciano.....	» 14	22,73	71,87	5,969	5,97	12,97	5,04	
163	Castoreale.....	» 14	47,25	91,54	4,741	10,90	14,28	4,16	
164	Penne.....	» 05	28,17	73,05	5,147	4,97	13,85	6,00	
165	Nicosia.....	159,99	29,41	71,72	4,964	7,47	13,48	4,79	
166	San Severo.....	» 93	32,97	86,53	7,219	4,45	13,04	5,72	
167	Barletta.....	» 95	29,71	71,59	14,136	3,90	11,45	4,65	

Numero d'ordine <i>a</i>	PROVINCIE O CIRCONDARI <i>b</i>	Statura media in centimetri <i>c</i>	Numero dei misurati aventi le stature infime (m. 1.45 e meno) per 100 <i>d</i>	Numero dei misurati aventi le stature alte (m. 1.70 e più) per 100 <i>e</i>	Numero complessivo dei misurati. <i>f</i>	Non misurati su 100 chiamati <i>g</i>	Rimandati dalle leve precedenti su 100 misurati	
							per qualsiasi motivo <i>h</i>	per difetto di statura <i>i</i>
168	Ozieri.....	159,94	27,91	57,24	2,114	4,30	14,71	5,20
169	Teramo.....	> 92	23,58	69,78	7,380	5,04	12,87	4,68
170	Nicastro.....	> 91	27,62	76,86	5,644	8,84	16,58	4,85
171	Corleone.....	> 86	25,95	76,17	2,967	6,93	13,72	6,10
172	Bari.....	> 84	32,32	78,17	15,441	3,66	12,43	5,76
173	Sassari.....	> 83	30,95	60,94	4,168	4,82	13,53	5,71
174	Lagonegro.....	> 78	29,29	68,92	6,283	14,71	12,10	4,90
175	Girgenti.....	> 78	30,49	72,41	9,805	10,24	14,06	5,50
176	Rossano.....	> 78	46,25	73,51	3,503	14,46	15,47	4,51
177	Vasto.....	> 78	20,42	61,58	6,220	3,90	11,35	4,89
178	Reggio di Calabria...	> 66	49,46	85,15	7,258	8,15	16,82	4,99
179	Patti.....	> 64	53,56	82,90	4,688	10,14	13,18	3,66
180	Larino.....	> 60	30,43	68,33	5,708	6,29	15,03	6,13
181	Terranova di Sicilia..	> 50	29,73	61,33	3,229	6,60	14,59	5,33
182	Potenza.....	> 48	36,63	64,82	9,395	15,32	14,10	5,85
183	Caltagirone.....	> 47	28,96	65,49	5,802	6,49	12,94	5,69
184	Cagliari.....	> 46	17,82	61,96	8,023	8,64	17,00	6,87
185	S. Angelo de' Lomb..	> 45	40,94	74,22	6,912	5,97	13,83	6,41
186	S. Bartolomeo in G..	159,36	27,96	63,46	3,183	4,30	11,59	7,10
187	Palmi.....	> 35	54,77	71,54	6,500	7,63	15,65	3,60
188	Cotrone.....	> 31	47,96	60,02	3,482	3,55	17,29	5,69
189	Catanzaro.....	> 19	54,03	68,91	7,270	7,12	17,69	4,52
190	Castrovillari.....	> 17	50,92	60,65	6,991	6,48	15,24	5,69
191	Altamura.....	> 11	43,50	67,85	5,173	3,38	10,23	5,74
192	Isernia.....	> 09	28,67	46,34	7,183	11,87	12,57	6,50
193	Paola.....	> 01	53,11	61,96	5,460	15,95	14,30	5,49
194	Nuoro.....	153,95	34,34	46,41	3,232	8,39	16,92	5,54
195	Bovino.....	> 86	51,44	60,56	2,741	4,99	11,42	4,71
196	Mistretta.....	> 78	30,36	59,58	2,701	5,43	13,51	2,67
197	Alghero.....	> 73	34,69	47,18	2,162	1,82	13,14	5,49
198	Gerace.....	> 73	67,64	66,09	6,461	8,57	16,27	4,91
199	Monteleone.....	> 63	62,73	69,50	6,849	5,23	15,89	5,46
200	Piazza Armerina.....	> 62	59,80	53,71	4,763	4,87	13,41	6,08
201	Ariano.....	> 61	57,15	57,53	5,354	4,39	13,67	6,18

Numero d'ordine <i>a</i>	PROVINCIE O CIRCONDARI  <i>b</i>	Statura media in centimetri <i>c</i>	Numero dei misurati avente stature infime (m. 1,45 e meno) per $\frac{100}{100}$ <i>d</i>	Numero dei misurati aventi le stature alte (m. 1,70 e più) per $\frac{100}{100}$ <i>e</i>	Numero complessivo dei misurati <i>f</i>	Non misurati su 100 chiamati <i>g</i>	Rimandati dalle leve precedenti su 100 misurati	
							per qualsiasi motivo <i>h</i>	per difetto di statura <i>i</i>
202	Oristano.....	158,52	24,76	42,52	6,668	2,74	16,16	6,66
203	Iglesias.....	» 49	23,90	34,32	3,234	5,58	17,98	6,28
204	Matera.....	158,29	59,22	54,51	5,302	4,23	12,79	5,55
205	Melfi.....	157,85	37,71	49,00	6,469	6,54	15,37	6,45
203	Lanusei.....	155,86	83,45	19,47	3,595	3,83	16,02	7,32
	REGNO.....	162,42	17,10	143,43	1,350,799	7,31	11,41	3,35

# APPENDICE ALLA STATISTICA DELLA STAMPA PERIODICA.

(Veggasi a pag. 3).

## AUSTRIA - UNGHERIA.

(Veggasi a pag. 9).

### 1. Austria Cisleitana.

Nell'anno 1882 si pubblicavano nell'Austria Cisleitana 1378 fra giornali e riviste, tra i quali 912 in lingua tedesca e 85 in lingua italiana.

100	uscivano dalle 6 alle 7 volte alla settimana
5	»
12	»
75	»
358	»
10	»
56	»
418	»
311	»
33	ogni 3 mesi o a maggiori intervalli.

Ecco come si ripartivano i 1378 giornali dell'Austria Cisleitana secondo le provincie in cui venivano pubblicati e secondo la materia che trattavano :

REGIONI	TOTALE	Politici	Di economia pop.	Di agricoltura	Industriali tecn.	Militari, e per la marina	Di medicina e di storia naturale	Giuridici ed amministrativi	Religiosi	Pedagogici, stencografici e per la gioventù	Di geografie di viaggi, di storia e di letteratura	Teatrali, di musica, d'arte, di mode, di sport	Umoristici, di ri-creazione, ecc.	Locali non politici	Ufficiali, commerciali e giornali per annunzi	Per le donne
Austria infer.	616	140	92	27	60	7	28	10	7	30	30	39	50	22	72	3
Austria super.	30	18	1	1	»	»	»	1	1	1	»	2	1	2	2	»
Salisburgo....	10	4	2	2	1	»	»	»	»	»	»	»	»	»	»	»
Stiria.....	33	15	2	3	1	»	1	»	»	3	1	1	5	2	1	»
Carinzia.....	15	7	1	1	1	»	»	2	2	1	1	1	1	1	»	»
Carniola.....	18	6	1	1	1	»	»	1	2	3	1	1	2	»	»	»
Litorale.....	82	34	8	4	1	1	1	1	3	4	2	7	9	4	3	»
Tirolo e Vorarlberg.....	45	22	2	6	»	»	»	»	3	3	»	1	2	3	3	»
Boemia.....	273	87	22	17	17	»	3	»	12	19	8	10	26	36	15	1
Moravia.....	75	31	3	13	4	»	»	2	2	8	1	»	6	2	3	»
Slesia.....	26	9	5	1	»	»	»	»	»	1	»	1	5	5	4	»
Galizia.....	120	47	7	7	4	»	6	4	4	10	4	2	14	10	1	»
Bucovina.....	16	6	1	2	»	»	»	1	1	»	»	»	3	2	»	»
Dalmazia.....	17	10	2	»	»	»	»	1	3	»	1	»	»	»	»	»
<b>TOTALE...</b>	<b>1378</b>	<b>436</b>	<b>139</b>	<b>91</b>	<b>90</b>	<b>8</b>	<b>39</b>	<b>20</b>	<b>40</b>	<b>85</b>	<b>49</b>	<b>65</b>	<b>118</b>	<b>91</b>	<b>104</b>	<b>3</b>



## 2. Ungheria.

Al 1° gennaio 1883 esistevano in Ungheria 427 giornali scritti in lingua ungherese, cioè: 183 nella capitalé e 244 nelle provincie (questi ultimi si pubblicavano in 103 città o paesi) e 219 scritti in altre lingue; quindi in complesso i giornali che si pubblicavano in Ungheria erano 646.

I giornali scritti in lingua ungherese esistenti in Ungheria al principio degli anni 1882 e 1883 si suddividevano così, secondo la materia :

	1882	1883
Quotidiani politici .....	N. 21	20
Ebdomadari politici .....	> 90	36
Giornali illustrati .....	> 5	4
Giornali ecclesiastici e scolastici .....	> 29	28
Giornali di letteratura amena .....	> 22	15
Giornali umoristici .....	> 8	7
Giornali di discipline speciali .....	> 77	81
Giornali di provincia (che escludono la politica) .....	> 93	104
Giornali per inserzioni .....	> 4	5
Riviste periodiche .....	> 104	106
Giornali supplementari .....	> 19	21
	—	—
TOTALE. 412	427	

Gli altri giornali d' Ungheria al principio di ognuno dei detti anni si ripartivano così, secondo la lingua in cui erano redatti :

	1882	1883
Tedesca .....	N. 104	136
Slava .....	> 42	53
Rumena .....	> 22	21
Italiana .....	> 3	4
Ebraica .....	> 1	2
Francese .....	> 2	3
	—	—
TOTALE... N. 174	219	

Il primo giornale ungherese, *Magyar Hirmondó* (Il Messaggero ungherese), comparve il 1° gennaio 1780 sotto la direzione di Matteo Rach in Presburgo.

A Budapest comparve l'8 ottobre 1788 il primo numero di un vero periodico ungherese, il *Magyar Mercurius*, il quale si stampava due volte per settimana coi caratteri di Francesco Paczko.

Il secondo giornale ungherese in Budapest, intitolato *Hazai-Tudositók* (Notizie patrie), fu fondato il 2 luglio dell'anno 1806 da Stefano Kulcsár. Fu il primo giornale in-4° che ebbe qualche durata.

Nell'anno 1830 esistevano 10 giornali scritti in lingua ungherese. Al principio dell'anno 1840 il numero dei giornali scritti in lingua ungherese era di 26. Nell'anno 1850 ve n'erano soli 9.

Nel 1861, dal quale anno si hanno i dati statistici raccolti dal signor Giuseppe Szinnyei, esistevano 52 giornali in lingua ungherese.

Al principio dell'anno 1871 i giornali redatti in lingua ungherese erano 164

Id.	1872	id.	198
Id.	1873	id.	201
Id.	1874	id.	208
Id.	1875	id.	246
Id.	1876	id.	240
Id.	1877	id.	268
Id.	1878	id.	281
Id.	1879	id.	324
Id.	1880	id.	368
Id.	1881	id.	353
Id.	1882	id.	412
Id.	1883	id.	427

Dal 1780 fino alla fine del 1882, ossia nel periodo di 103 anni, comparvero 1948 giornali scritti in ungherese (nella capitale 1050 e nelle provincie 898), compresi quelli cessati.

#### SVEZIA.

Al 31 dicembre 1883 esistevano in Svezia 348 giornali o riviste periodiche, di cui 98 pubblicavansi in Stocolma.

L'aumento nel numero dei giornali e delle altre pubblicazioni periodiche, dal 1801 al 1882, è rappresentato dalle cifre seguenti :

nel 1801 esistevano	N.	21	giornali o riviste	dei quali	3	in Stocolma
> 1809	>	>	35	>	5	>
> 1833	>	>	100	>	34	>
> 1843	>	>	120	>	26	>
> 1853	>	>	138	>	34	>
> 1860	>	>	165	>	33	>
> 1871	>	>	216	>	52	>
> 1873	>	>	300	>	89	>
> 1883	>	>	348	>	93	>

La classificazione dei giornali e delle riviste rispetto alle materie trattate non si ha; però nell'anno 1878 vennero contati 170 giornali e 130 riviste

Riguardo alla periodicità, i giornali e le riviste della Svezia si ripartivano come appresso:

N.	1	12 volte per settimana
»	1	7 id.
»	15	6 id.
»	3	4 id.
»	1	3 a 4 id.
»	29	3 id.
»	78	2 id.
»	3	1 a 2 id.
»	90	1 id.
»	24	2 al mese
»	50	1 id.
»	1	53 all'anno
»	1	50 id.
»	2	23 id.
»	1	20 id.
»	1	18 id.
»	1	16 a 13 id.
»	1	10 id.
»	2	8 id.
»	2	7 a 8 id.
»	1	6 a 8 id.
»	9	6 id.
»	1	3 a 6 id.
»	9	4 id.
»	2	3 a 4 id.
»	1	1 id.
»	18	in numero indeterminato

Tutti i giornali e riviste sono scritti in lingua svedese.

Non si poterono avere notizie precise riguardo all'anno di fondazione; si sa soltanto che il più antico giornale della Svezia è l'ufficiale *Post-och Inrikes Tidningar* (Le notizie delle poste e e dell'interno), che conta 239 anni di vita. Dopo il detto giornale venne fondato, nel 1767, quello che ha per titolo *Dagligt Allehanda* (Fatti diversi giornalieri).

### IMPERO GERMANICO.

(Veggasi a pag. 16.)

Alla data dell'8 novembre 1883 il numero dei giornali e delle riviste periodiche che si pubblicavano nell'Impero germanico era di 5006, secondo la *Preisliste der durch das kaiserliche Post-Zeitungsamt in Berlin und die kaiserlichen Postanstalten des deutschen Reichs-Postgebiets im Jahre 1883 zu beziehenden Zeitungen, Zeitschriften u. s. w.*, completata con sedici supplementi.

I giornali scritti in lingua tedesca erano 4901 e quelli scritti in lingue straniere 105.

Tra i detti periodici 430 uscivano nella capitale.

### DANIMARCA.

I giornali e le pubblicazioni periodiche della Danimarca (esclusi i possedimenti nelle Antille) secondo il *Fortegnelse over Tidender og Tidsskrifter der forsendes med Posterne i Danmark, 1883*, erano 327, fra i quali 165 si pubblicavano a Copenaghen. In queste pubblicazioni periodiche non si comprendono gli atti parlamentari.

Secondo la periodicità, i suddetti 327 giornali o riviste si ripartivano così:

Quotidiani o 6 volte la settimana.....	N. 120
Ad altri intervalli minori di sei giorni.....	» 31
Settimanali.....	» 80
Ad altri intervalli minori di un mese.....	» 32
Mensili.....	» 46
Ogni due mesi.....	» 5
Ogni tre mesi o a periodi anche maggiori.....	» 13

### BELGIO.

(Veggasi a pag. 17.)

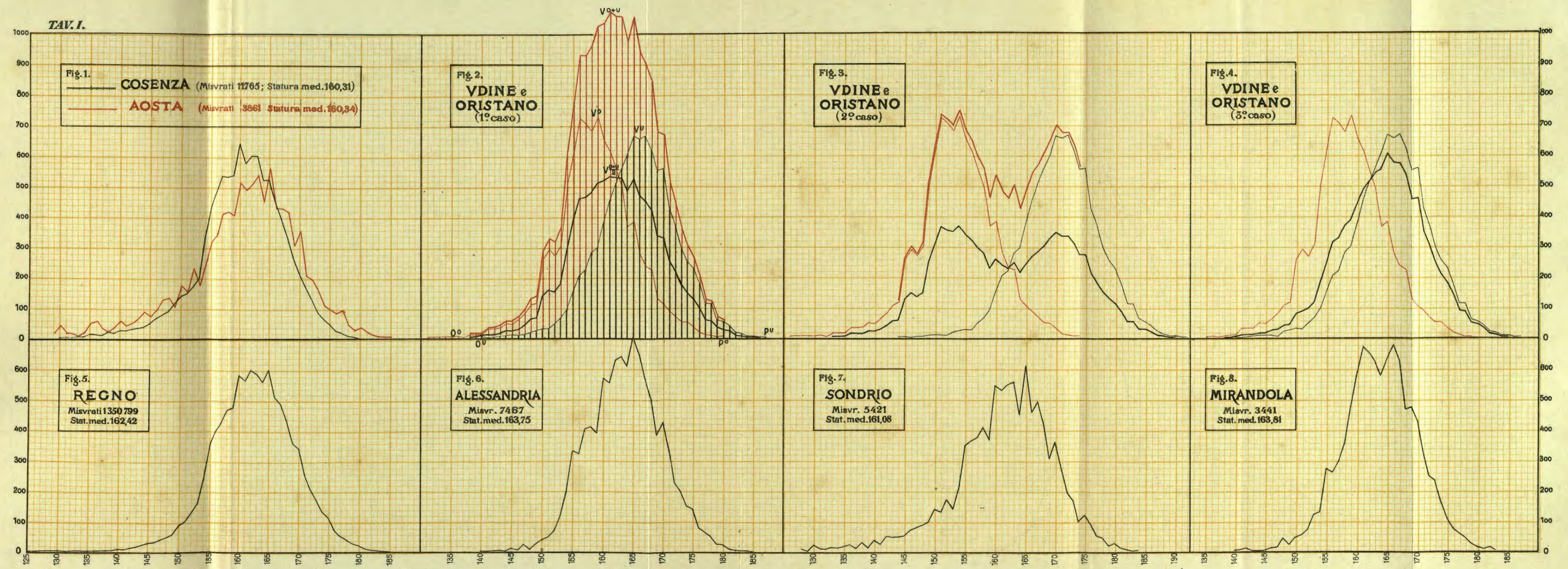
Nell'anno 1883 si noveravano nel Belgio 641 giornali e riviste periodiche, tra i quali 169 pubblicavansi a Bruxelles. I giornali quotidiani erano 70; i giornali politici si contavano in numero di 343. Dal seguente prospetto, ricevuto dalla Direzione generale della statistica del Belgio, si scorge come si distribuissero, nelle provincie e nelle città capoluoghi delle provincie, a seconda della periodicità e della natura, i periodici del Belgio.

Giornali e riviste periodiche esistenti nel 1883.

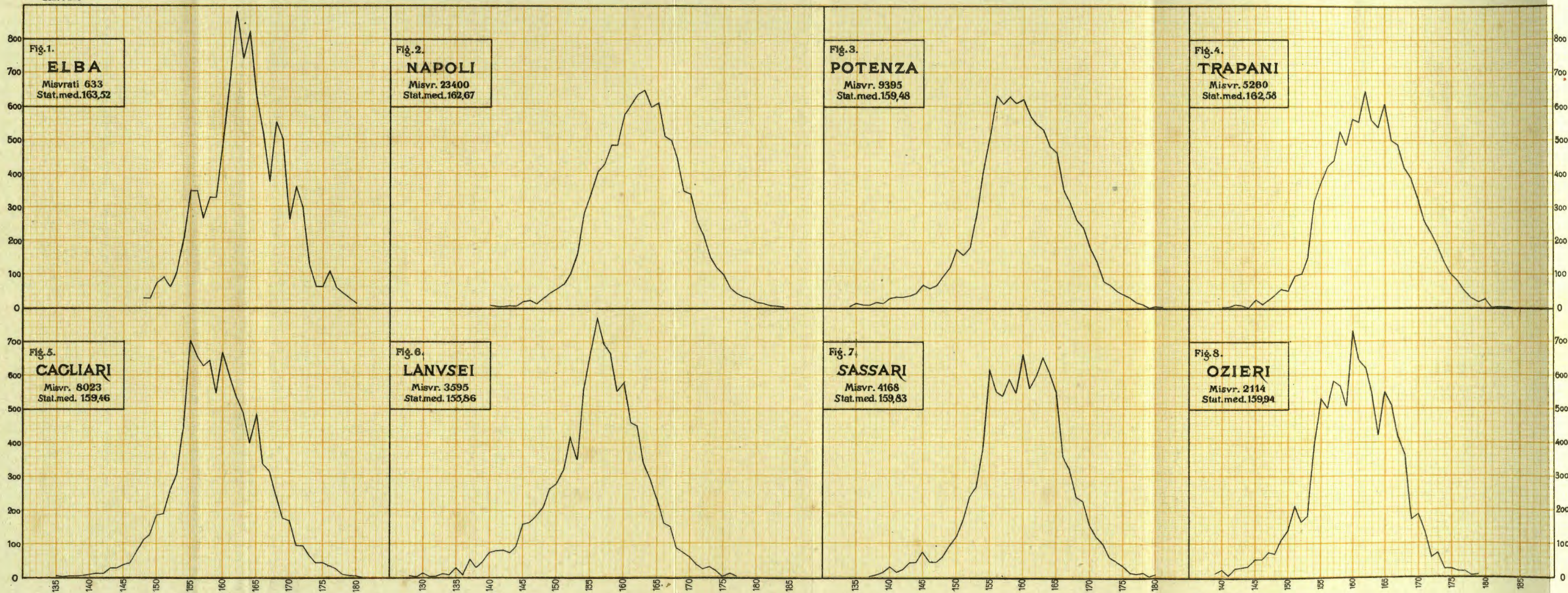
PROVINCIE COMUNI	Inuogo di pubblicazione		Numero dei giornali e delle riviste periodiche												Totale					
	Quotidiani			Non quotidiani ma almeno una volta per settimana			Meno di una volta per settimana			Totale			Totale							
	Politici	Finanziari	Agri- colli, commer- ciali, indus- triali	Vari	Totale	Politici	Finanziari	Agri- colli, commer- ciali, indus- triali	Vari	Totale	Politici	Finanziari	Agri- colli, commer- ciali, indus- triali	Vari	Totale					
ANVERSA.....	4	1	2	1	8	7	..	2	14	23	..	..	..	3	3	11	1	4	18	34
	..	..	..	..	..	12	..	..	12	24	..	..	..	1	1	12	..	..	13	25
	4	1	2	1	8	13	..	2	26	47	..	..	..	4	4	23	1	4	31	59
BRUXELLES.....	21	2	1	..	24	40	13	16	30	99	2	1	4	39	43	63	13	21	69	169
	..	..	..	..	..	13	..	1	16	30	7	..	..	1	8	20	..	1	17	38
	21	2	1	..	24	53	13	17	46	123	9	1	4	40	54	83	16	22	86	207
BRUGES.....	2	..	..	..	2	9	..	1	2	12	1	..	1	..	2	12	..	2	2	16
	..	..	..	..	..	21	..	3	5	29	6	..	..	2	8	27	..	3	7	37
	2	..	..	..	2	30	..	4	7	41	7	..	1	2	10	39	..	5	9	53
FIANDRA OCCIDENTALE.....	8	1	..	3	12	30	..	2	7	39	5	..	3	5	19	43	1	5	15	64
	..	..	..	..	..	35	1	1	17	54	..	..	..	..	..	35	1	1	17	54
	8	1	..	3	12	65	1	3	24	93	5	..	3	5	13	78	2	6	32	118
FIANDRA ORIENTALE.....	4	..	..	..	4	4	..	1	..	5	..	..	..	1	2	8	..	2	1	11
	6	..	..	..	6	20	..	5	15	40	1	..	..	1	2	27	..	5	16	45
	10	..	..	..	10	24	..	6	15	45	1	..	1	2	4	35	..	7	17	59
LIEGI.....	7	..	..	..	7	12	..	5	15	32	..	..	..	..	..	19	..	5	15	39
	2	..	..	..	2	22	..	2	11	35	1	..	..	6	7	25	..	2	17	44
	9	..	..	..	9	34	..	7	26	67	1	..	..	6	7	44	..	7	32	83
LUSSEMBURGO.....	..	..	..	..	..	..	..	1	..	4	1	..	..	..	1	4	..	1	..	5
	..	..	..	..	..	12	..	3	15	3	3	..	1	4	15	..	..	..	4	19
	..	..	..	..	..	15	..	1	3	19	4	..	..	1	5	19	..	1	4	24
LUSSEMBURGO.....	2	..	..	..	2	1	..	1	..	2	2	..	..	..	2	5	..	1	..	6
	..	..	..	..	..	7	..	..	1	8	..	..	..	..	..	7	..	..	1	8
	2	..	..	..	2	8	..	1	1	10	2	..	..	..	2	12	..	1	1	14
NAMUR.....	3	..	..	..	3	..	..	2	6	8	..	..	..	2	2	8	..	2	8	13
	..	..	..	..	..	7	..	..	4	11	..	..	..	..	..	7	..	..	4	11
	3	..	..	..	3	7	..	2	10	19	..	..	..	2	2	10	..	2	12	24
REGNO.....	53	4	3	4	70	255	14	43	158	470	29	1	9	62	101	343	19	55	224	641



TAV. I.



TAV. II.





# CARTA DELLA STATURA MEDIA

## degli Italiani a 20 anni

