

MINISTERO DI AGRICOLTURA, INDUSTRIA E COMMERCIO.
DIREZIONE GENERALE DELLA STATISTICA.

ANNALI DI STATISTICA

.....
Serie 4.^a
.....

STATISTICA DEGLI IMPIEGATI E DEI PENSIONATI DELLO STATO.

.....
Parte 2.^a
.....

STATISTICA DEGLI IMPIEGATI GOVERNATIVI
DEGLI UFFICIALI DELL'ESERCITO E DELL'ARMATA
al 31 Maggio 1882

COMPENDIO DEGLI ORGANICI
DELLE AMMINISTRAZIONI CIVILI E MILITARI
al 31 Luglio 1883.



ROMA
REGIA TIPOGRAFIA
D. RIPAMONTI
—
1884

AVVERTENZA

Nelle tavole di classificazione dei figli di genitori viventi, secondo la loro età e quella della madre, sono assimilate alle madri le matrigne, secondo le disposizioni vigenti di pensione come è stato detto nella prefazione a pagina xvii.

INDICE

<i>Prefazione</i> (Testo)	Pag.	IX
QUADRO A. Impiegati civili e militari distinti per stato civile ed in ordine alla ritenuta.	»	XVII
» B. Impiegati civili e militari distinti per Ministero e per stato civile	»	XVIII-XIX
» C. Impiegati civili e militari distinti per categorie d'impiego e per stato civile	»	XX-XXI
» D. Confronto fra le risultanze dei due censimenti degli impiegati fatti nel 1881 e nel 1882.	»	XXII-XXIII
» E. Confronto fra le risultanze del censimento degli impiegati (1882) e il numero dei posti secondo i rispettivi organici (1883).	»	ivi
» F. Numero medio dei figli appartenenti alle famiglie degli impiegati coniugati	»	XXIV
» G. Numero medio dei figli appartenenti alle famiglie degli impiegati vedovi	»	ivi
» H. Età media dei coniugi	»	XXV
» I. Età media dei figli di genitori viventi	»	ivi
» L. Età media dei figli di vedovi	»	ivi

I. Stato civile degli impiegati e composizione delle loro famiglie.

Classificazione degli impiegati coniugati, secondo la loro età e quella della moglie.

	Personale soggetto a ritenuta.	Pag.
Tav. I	Categoria di Concetto	} 3
» II	id. di Ragioneria	} 3
» III	id. d'Ordine	} 4
» IV	id. del Basso personale	} 4
» V	id. della Magistratura	} 5
» VI	id. del Personale diplomatico e consolare	} 5
» VII	id. dell' Istruzione	} 6
» VIII	id. dei Corpi armati	} 6
» IX	id. degli Ufficiali superiori	} 7
» X	id. id. inferiori	} 7

Tav.			Pag.
		Personale non soggetto a ritenuta.	
	XI	Categoria del Basso personale	} 8
»	XII	id. dei Corpi armati	
»	XIII	id. id. di Truppa	
		Personale già governativo avente diritto a quota di pensione a carico della cassa.	} 9
»	XIV	Categoria di Concetto	
»	XV	id. di Ragioneria	} 10
»	XVI	id. d'Ordine	
»	XVII	id. del Basso personale	
			11

Classificazione dei figli di genitori viventi, secondo la loro età e quella del padre.

		Personale soggetto a ritenuta.	
»	XVIII (a, b, c, d)	Categoria di Concetto	12
»	XIX (id.)	id. di Ragioneria	13
»	XX (id.)	id. d'Ordine	14
»	XXI (id.)	id. del Basso personale	15
»	XXII (id.)	id. della Magistratura	16
»	XXIII (id.)	id. del Personale diplomatico e consolare	17
»	XXIV (id.)	id. dell'Istruzione	18
»	XXV (id.)	id. dei Corpi armati	19

Classificazione dei figli di genitori viventi, secondo la loro età e quella del padre e della madre.

		Personale soggetto a ritenuta.	
»	XXVI (id.)	Categoria degli Ufficiali superiori	20
»	XXVII (id.)	id. id. inferiori	21
		Personale non soggetto a ritenuta.	
»	XXVIII (id.)	Categoria del Basso personale	22
»	XXIX (id.)	id. dei Corpi armati	23
»	XXX (id.)	id. di Truppa	24
		Personale già governativo avente diritto a quota di pensione a carico della cassa.	
»	XXXI (id.)	Categoria di Concetto	25
»	XXXII (id.)	id. di Ragioneria	26
»	XXXIII (id.)	id. d'Ordine	27
»	XXXIV (id.)	id. del Basso personale	28

Classificazione dei figli di vedovi, secondo la loro età e quella del padre.

		Personale soggetto a ritenuta.	
»	XXXV (a, b)	Categoria di Concetto	} 29
»	XXXVI (id.)	id. di Ragioneria	
»	XXXVII (id.)	id. d'Ordine	} 30
»	XXXVIII (id.)	id. del Basso personale	
»	XXXIX (id.)	id. della Magistratura	} 31
»	XL (id.)	id. del Personale diplomatico e consolare	
»	XLI (id.)	id. dell'Istruzione	} 32
»	XLII (id.)	id. dei Corpi armati	
»	XLIII (id.)	id. degli Ufficiali superiori	} 33
»	LXIV (id.)	id. id. inferiori	

Tav.		Personale non soggetto a ritenuta,	Pag.
»	LXV (a,b)	Categoria del Basso personale	} 34
»	LXVI (id.)	id. dei Corpi armati	
»	LXVII (id.)	id. di Truppa	} 35
		Personale già governativo avente diritto a quota di pensione a carico della cassa	
»	LXVIII (id.)	Categoria di Concetto	} 36
»	XLIX (id.)	id. di Ragioneria	
»	L (id.)	id. d'Ordine	} 37
»	LI (id.)	id. del Basso personale	

Classificazione degli impiegati secondo la loro età e quella della moglie.

»	LII	Personale soggetto a ritenuta. Categorie riunite: Tavole I + II + III + IV + V + VI + VII + VIII + IX + X	40-41
»	LIII	Personale non soggetto a ritenuta. Categorie riunite: Tavole XI + XII + XIII	42-43
»	LIV	Personale già governativo avente diritto a quota di pensione a carico della cassa. Categorie riunite: Tavole XIV + XV + XVI + XVII	44-45

Classificazione dei figli di genitori viventi, secondo la loro età e quella del padre.

»	LV a)	Personale soggetto a ritenuta. Categorie riunite: Tavole XVIII a) + XIX a) + XX a) + XXI a) + XXII a) + XXIII a) + XXIV a) + XXV a) + XXVI a) + XXVII a) — Figli maschi	46
---	------------------------	--	----

Classificazione dei figli di genitori viventi, secondo la loro età e quella della madre.

»	LV b)	Personale soggetto a ritenuta. Categorie riunite: XVIII b) + XIX b) + XX b) + XXI b) + XXII b) + XXIII b) + XXIV b) + XXV b) + XXVI b) + XXVII b) — Figli maschi	47
---	------------------------	---	----

Classificazione dei figli di genitori viventi, secondo la loro età e quella del padre.

»	LV c)	Personale soggetto a ritenuta. Categorie riunite: Tavole XVIII c) + XIX c) + XX c) + XXI c) + XXII c) + XXIII c) + XXIV c) + XXV c) + XXVI c) + XXVII c) — Figlie	48
---	------------------------	--	----

Classificazione dei figli di genitori viventi, secondo la loro età e quella della madre.

»	LV d)	Personale soggetto a ritenuta. Categorie riunite: Tavole XVIII d) + XIX d) + XX d) + XXI d) + XXII d) + XXIII d) + XXIV d) + XXV d) + XXVI d) + XXVII d) — Figlie	49
---	------------------------	--	----

Classificazione dei figli di genitori viventi, secondo la loro età e quella del padre.		
	Personale non soggetto a ritenuta.	Pag.
Tav.	LVI a).... Categorie riunite: Tavole XXVIII a) + XXIX a) + XXX a) — Figli maschi	50
Classificazione dei figli di genitori viventi, secondo la loro età e quella della madre.		
	Personale non soggetto a ritenuta.	
»	LVI b).... Categorie riunite: Tavole XXVIII b) + XXIX b) + XXX b) — Figli maschi	51
Classificazione dei figli di genitori viventi, secondo la loro età e quella del padre.		
	Personale non soggetto a ritenuta.	
»	LVI c).... Categorie riunite: Tavole XXVIII c) + XXIX c) + XXX c) — Figlie	52
Classificazione dei figli di genitori viventi, secondo la loro età e quella della madre.		
	Personale non soggetto a ritenuta.	
»	LVI d).... Categorie riunite: Tavole XXVIII d) + XXIX d) + XXX d) — Figlie	53
Classificazione dei figli di genitori viventi, secondo la loro età e quella del padre.		
	Personale già governativo, avente diritto a quota di pensione a carico della cassa.	
»	LVII a).... Categorie riunite: Tavole XXXI a) + XXXII a) + XXXIII a) + XXXIV a) — Figli maschi.	54
Classificazione dei figli di genitori viventi, secondo la loro età e quella della madre.		
	Personale già governativo avente diritto a quota di pensione a carico della cassa.	
»	LVII b).... Categorie riunite: Tavole XXXI b) + XXXII b) + XXXIII b) + XXXIV b) — Figli maschi.	55
Classificazione dei figli di genitori viventi, secondo la loro età e quella del padre.		
	Personale già governativo avente diritto a quota di pensione a carico della cassa.	
»	LVII c).... Categorie riunite: Tavole XXXI c) + XXXII c) + XXXIII c) + XXXIV c) — Figlie . . .	56
»	LVII d).... Categorie riunite: Tavole XXXI d) + XXXII d) + XXXIII d) + XXXIV d) — Figlie . .	57
Classificazione dei figli di vedovi, secondo la loro età e quella del padre.		
	Personale soggetto a ritenuta.	
»	LVIII a).... Categorie riunite: Tavole XXXV a) + XXXVI a) + XXXVII a) + XXXVIII a) + XXXIX a) + XL a) + XLI a) + XLII a) + XLIII a) + XLIV a) — Figli maschi	58

Tav.	LVIII b).....	Categorie riunite: Tavole XXXV b) + XXXVI b) + XXXVII b) + XXXVIII b) + XXXIX b) + XL b) + XLI b) + XLII b) + XLIII b) + XLIV b) — Figlie	Pag. 59
		Personale non soggetto a ritenuta.	
»	LIX a).....	Categorie riunite: Tavole XLV a) + XLVI a) + XLVII a) — Figli maschi	60
»	LIX b).....	Categorie riunite: Tavole XLV b) + XLVI b) + XLVII b) — Figlie.	61
		Personale già governativo avente diritto a quota di pensione a carico della cassa.	
»	LX a).....	Categorie riunite: Tavole XLVIII a) + XLIX a) + L a) + LI a) — Figli maschi.	62
»	LX b).....	Categorie riunite: Tavole XLVIII b) + XLIX b) + L b) + LI b) — Figlie.	63

Classificazione degli impiegati civili e dei militari per categoria e per stato civile.

»	LXI.....	Personale soggetto a ritenuta	} 64
»	LXII.....	Personale non soggetto a ritenuta.	
»	LXIII.....	Personale già governativo avente diritto a quota di pensione a carico della cassa	
»	LXIV.....	Numero totale degli impiegati civili e dei militari risultante dal censimento, per stato civile e per gruppi in ordine alla ritenuta in conto entrate del Tesoro. — Tavole LXI + LXII + LXIII.	} 65

Classificazione dei figli d'impiegati coniugati, secondo il loro ordine di nascita e la categoria d'impiego del padre.

»	LXV.....	Personale soggetto a ritenuta	} 66-67
»	LXVI.....	Personale non soggetto a ritenuta.	
»	LXVII.....	Personale già governativo avente diritto a quota di pensione a carico della cassa.	

Classificazione dei figli d'impiegati vedovi, secondo il loro ordine di nascita e la categoria d'impiego del padre.

»	LXVIII.....	Personale soggetto a ritenuta	ivi
»	LXIX.....	Personale non soggetto a ritenuta.	70-71
»	LXX.....	Personale già governativo avente diritto a quota di pensione a carico della cassa.	ivi
»	LXXI.....	Numero totale dei figli (maschi e femmine) d'impiegati civili e dei militari — Tavole LXV + LXVI + LXVII + LXVIII + LXIX + LXX.	72-73
»	LXXII.....	Numero totale dei figli minorenni degli impiegati civili e militari coniugati, risultante dal censimento	} 74-75
»	LXXIII.....	Numero totale dei figli minorenni degli impiegati civili e dei militari vedovi, risultante dal censimento	

II. Compendio degli organici.

Ministero d'Agricoltura, Industria e Commercio	Pag.	79
» degli Esteri	»	85
» delle Finanze e del Tesoro	»	87
» di Grazia, Giustizia e Culti	»	111
» della Guerra	»	121
» dell' Interno	»	133
» dell' Istruzione Pubblica	»	139
» dei Lavori Pubblici	»	157
» della Marina	»	165
Quadri riassuntivi	»	173
Quadro A. Personale civile e militare, con stipendio soggetto a ritenuta pel diritto a pensione, distinto per Ministeri e secondo l'ammontare graduale degli stipendi	» 174-175	
» B. Personale civile e militare, con stipendio non soggetto a ritenuta, ma avente diritto a pensione, distinto per Ministeri e per ammontare graduale degli stipendi	» 177	
» C. Personale civile e militare con e senza ritenuta sullo stipendio, distinto per Ministeri ed ammontare graduale degli stipendi (Somma dei quadri A e B).	» 178-179	
» D. Personale civile dipendente da Amministrazioni governative autonome, che può aver diritto ad una quota di pensione a carico della Cassa delle pensioni civili e militari, distinto per Ministeri e per ammontare graduale degli stipendi	» 180	

ERRATA-CORRIGE

Pag. 6	Tavola VIII	colonna	6 ^a	riga ultima	invece di 3 ½	leggasi 3 ¼
» 14	» XX d)	»	4 ^a	» 7 ^a	» » 6	» 46
» 16	» XXII a)	»	4 ^a	» 6 ^a	» » 4	» 41
» 20	» XXVI d)	»	4 ^a	» 3 ^a	» » 5	» 25
» 21	» XXVII d)	»	ultima	» 7 ^a	» » 5	» 53
» 27	» XXXIII a)	»	»	» 9 ^a	» »	» 5
» 56	» LVII c)	»	10 ^a	» 15 ^a	» »	» 2

Alla intestazione della Tav. LXIV pag. 65 bisogna aggiungere la dicitura: per stato civile e per gruppi in ordine alla ritenuta in conto entrate del Tesoro.

Alla pagina 151, in calce, a sinistra, è detto che non hanno diritto a pensione governativa i due maestri di musica dei Comuni di Massa e di Correggio. Questa dicitura va modificata per quello di Correggio, perchè non ostante si tratti di scuola comunale, pure, attesa la sua speciale istituzione, la Corte dei conti ha riconosciuto spettare al detto maestro ed a quello di disegno nello stesso Comune, il diritto a pensione a carico dello Stato.

STATISTICA DEGLI IMPIEGATI DELLO STATO.

PREFAZIONE

La legge 7 aprile 1881, n.º 134, che consolidava in debito perpetuo dello Stato l'onere creato dalle pensioni fino allora liquidate, era il primo passo verso quella riforma del sistema delle pensioni più volte invocata dal Parlamento nell'intento di scemare l'onere per il debito vitalizio.

Nella tornata del 25 marzo 1882 il Ministro delle Finanze e del Tesoro, onorevole Magliani, di concerto coi Ministri della Guerra e della Marina, presentava alla Camera dei Deputati un disegno di legge per la riforma delle pensioni civili e militari, basato sul principio dell'assicurazione mutua.

La Commissione Reale, nominata col R. decreto del 21 aprile 1881, per preparare questo disegno di legge, sino dal principio dei suoi studi, intese la necessità di procurarsi i dati di fatto sui quali poter calcolare colla maggior possibile approssimazione gli oneri che sarebbero derivati alla Cassa-Pensioni, sia per gli effetti delle leggi in vigore, che per quelli della proposta riforma. In pari tempo suggeriva che la raccolta degli elementi statistici s'avesse a rinnovare periodicamente, per servire alla formazione del bilancio tecnico annuale della Cassa, la quale, contando un numero assai grande di iscritti, può valersi della propria esperienza, per istituire i computi di previsione.

A tal fine miravano le disposizioni contenute negli articoli 9 e 10 del Regolamento per l'esecuzione della legge 7 aprile 1881, approvato col R. decreto del 16 settembre 1881, n.º 416 (serie 3ª). Ma quelle disposizioni avrebbero recato soverchio disturbo all'Ammi-

nistrazione e non provvedevano intieramente ai bisogni della Cassa-Pensioni. Ed invero l'articolo 8 di quel Regolamento diceva: « In principio dell'anno il Ministero del Tesoro comunicherà alla Cassa delle Pensioni un quadro riassuntivo, distinto secondo le varie Amministrazioni, Uffici, o Corpi, e secondo i vari gradi del personale civile e dei militari, classificati per anni di età e di servizio e secondo l'ammontare dei rispettivi stipendi, nonchè delle relative ritenute, sanzionate dalla legge 7 luglio 1876, n.º 3212. Similmente sarà comunicato alla Cassa delle Pensioni un quadro riassuntivo dell'ammontare di tutte le pensioni civili e militari in corso di pagamento e della relativa ritenuta, come sopra ». Per applicare questo articolo il Ministero del Tesoro avrebbe dovuto ogni anno istituire un censimento degli impiegati e dei pensionati. Ora è noto che i censimenti del personale in servizio e di quello in riposo importano una spesa non indifferente e un disturbo non lieve, mentre non bastano per la formazione delle tavole di mortalità, occorrenti per calcolare le riserve ed i valori capitali delle annualità vitalizie; nè basterebbe aggiungervi le notizie sulle variazioni degli stipendi delle pensioni e delle ritenute, richieste dall'articolo 9.

Oltre a ciò, non si faceva cenno in quel Regolamento dei congiunti degli impiegati e dei pensionati, che, sotto determinate condizioni, hanno per le vigenti leggi diritto alla riversibilità della pensione.

Il R. decreto 1º novembre 1883, n.º 1657 (serie 3ª) modificava quel Regolamento, adattando ai bisogni dell'Amministrazione della Cassa le disposizioni degli articoli 8, 9 e 10, e stabilendo con maggior precisione le norme generali ed i limiti per le statistiche periodiche, ed ora è prescritto che i censimenti degli impiegati civili, dei militari e di tutti i pensionati dello Stato siano rinnovati di cinque in cinque anni, a datare dal 1º gennaio 1882 (vedi articolo 8 del citato R. decreto) e che ogni anno sia fatta una statistica del movimento annuo, tanto degli impiegati civili e dei militari, quanto dei pensionati.

La Direzione generale di Statistica ebbe l'incarico di raccogliere gli elementi per questa dimostrazione continua (Vedi art. 9º del R. decreto 1º novembre 1883, n.º 1657, 5º capoverso).

Nel presente volume sono compendiate i risultati delle prime indagini eseguite, premessi alcuni cenni sui metodi seguiti per effettuarle.

Stato civile degli impiegati e dei militari e composizione delle loro famiglie. — Per incarico della Commissione nominata per lo studio della riforma delle pensioni si era già fatto un primo censimento degli impiegati civili e dei militari (in servizio, in aspettativa o in disponibilità) alla data del 1° settembre 1881, e dei pensionati dello Stato alla situazione del 31 dicembre 1881. I risultati furono pubblicati in allegato al disegno di legge per la riforma delle pensioni civili e militari (1).

In quel censimento gl'impiegati ed i militari si erano classificati secondo l'età, il numero degli anni di servizio e l'ammontare dello stipendio, dandosi in pari tempo notizia dei servizi anteriori, ossia della carriera percorsa. I pensionati si erano classificati per rispetto all'età e all'ammontare della pensione.

Mancava la notizia della composizione delle famiglie per quei membri di esse che, a tenore delle vigenti leggi, potrebbero in seguito recare un aggravio al bilancio delle pensioni. Questo lavoro suppletivo fu intrapreso nel 1882 e trovasi riassunto nelle prime tavole di questo volume.

I dati risguardanti gl'impiegati civili ed i militari in servizio, in aspettativa ed in disponibilità, furono riferiti per tutti alla data del 31 maggio 1882.

La raccolta degli elementi statistici fu fatta sopra appositi registri, nei quali era indicato per ogni impiegato: il nome ed il cognome, il grado, l'anno di nascita e d'ingresso in servizio utile per la pensione, l'ammontare degli stipendi, degli aggi e delle ritenute per la pensione, lo stato civile, l'anno del matrimonio (se coniugato), quello di nascita della moglie (se vivente), e dei figli se viventi, limitatamente però ai maschi minorenni, ed alle femmine nubili.

Le notizie ricevute furono sottoposte ad un'accurata revisione coll'aiuto del materiale del censimento degli impiegati civili e dei militari dell'anno precedente. Si ebbe a lamentare qualche indicazione insufficiente od inesatta e talune posizioni ripetute; ma nel fare lo spoglio i duplicati furono eliminati, e cogli schiarimenti dati dalle Amministrazioni vennero completate le notizie

(1) Vedi Atti Parlamentari, legisl. XIV, sessione I^a, tornata del 25 marzo 1882, N. 300, Vol. I e II, Tip.^a Botta 1882, e la ripresentazione nella tornata del 25 novembre 1882, Atti Parl. legisl. XV, sessione I^a, N. 22, Tip.^a della Camera dei Deputati. Tanto la Relazione quanto gli Allegati sono ristampati nel volume che costituisce la Parte I.^a di questa pubblicazione.

insufficienti e rettificate le erronee. Gli impiegati per i quali non si aveva la notizia dello stato civile figurano sotto la voce di « *Stato civile ignoto* » (quadro B).

Non si ebbe l'indicazione dell'età per le mogli degli impiegati addetti alle Intendenze di Finanza, alle Agenzie delle Imposte dirette, alla Giunta del Censimento di Lombardia, e per gli impiegati in disponibilità, dipendenti dal Ministero delle Finanze.

Per questa ragione il totale dei coniugati dato dalla somma dei totali delle Tavole LII, LIII, LIV è di 35,308 mentre quello della Tavola (LXIV, colonna 2 + 3) ascende a 38,172 (1). Ed i figli (in complesso 5,732, ossia 2816 maschi e 2916 femmine) degli impiegati anzidetti, compresi nella « *Classificazione dei figli di impiegati coniugati secondo il loro ordine di nascita e secondo la categoria d'impiego del padre* » (Tavola LXV), sono esclusi dalle « *Classificazioni dei figli secondo la loro età e quella del padre o della madre* » (Tavole LV a, LV b, LV c, LV d, LVI c, LVI d, LVII c, LVII d).

Siccome questo censimento fu fatto coll'intento di calcolare il carico che peserà sulla Cassa, per le pensioni che dovrà liquidare in avvenire agli impiegati, ai militari ed agli aventi diritto, loro superstiti, fu necessario dividere gli impiegati in due categorie, cioè in quella dei *soggetti* ed in quella dei *non soggetti a ritenuta* in conto entrate del Tesoro stabilita prima colla legge del 18 dicembre 1864 e poi colla legge del 7 luglio 1876 poichè gli uni passeranno a carico della Cassa, dopo aver contribuito colle ritenute a formare il *fondo pensioni*, mentre gli altri rimarranno a totale carico di quel fondo.

Vennero pure classificati separatamente quegli impiegati già governativi, ed ora dipendenti da amministrazioni autonome, i quali non gravano attualmente sul bilancio dello Stato, ma graveranno sulla Cassa per un' aliquota della loro pensione.

Una prima divisione degli impiegati civili e militari per rispetto allo stato civile ed in ordine al pagamento delle ritenute è data dal quadro A. Il prospetto successivo B distingue il numero degli impiegati per Ministeri, conservando la divisione in soggetti e non soggetti a ritenuta e l'ordinamento per stato civile.

Tutto il personale fu suddiviso per categorie d'impiego, a

(1) Vi sono comprese 18 donne del basso personale della Regia e 23 maestre. In tutto la differenza fra una tavola e l'altra, causata dalla mancanza delle notizie sull'età delle mogli è di 2,864.

norma degli organici in vigore o secondo certi criteri di assimilazione dei gradi. La distinzione desunta dagli organici attuali è la seguente: Personale diplomatico, consolare, di concetto, di ragioneria, d'ordine, basso personale.

L'assegnare la categoria a taluni impieghi non era cosa agevole, sia perchè non appariva bastantemente definita la natura delle loro attribuzioni, sia per la specialità tecnica del servizio. Non sarà quindi fuor di luogo accennare ai criteri tenuti nelle classificazioni, quando queste non risultavano evidenti dal grado o dal titolo dell'impiego.

Furono compresi nella categoria di *concetto* tutti quegli impiegati che, secondo le disposizioni vigenti, debbono avere diploma di laurea ottenuto nelle università o nelle altre scuole di istruzione superiore; ovvero che hanno funzioni direttive di un ordine superiore nell'amministrazione, o che esercitano alte funzioni di sorveglianza sul personale o sull'andamento del servizio. Furono pure classificati in questa categoria gli ecclesiastici per riguardo agli uffici elevati e delicati che adempiono.

In quella di *ragioneria* furono classificati gli impiegati addetti ad uffici di contabilità, o tenuti a render conto di valori ed a prestare una cauzione. Per questo criterio, considerato come principale, si compresero nella stessa categoria i Conservatori delle ipoteche, i Ricevitori del demanio, del bollo e registro, sebbene abbiano uffici di natura tale che potrebbero farli considerare come impiegati di concetto.

Nella categoria *d'ordine* furono classificati tutti gli impiegati degli Archivi (considerando a parte gli Archivi di Stato) degli uffici di protocollo, spedizione e copisteria; come pure quelli di alcune amministrazioni nei quali si richiede soltanto che abbiano compiuto gli studi secondari. Vi si compresero eziandio quegli impiegati, che, sebbene addetti ad uffici superiori, non hanno incombenze di concetto, nè di ragioneria, e quelli pure che non possono progredire in carriera senza speciali esami di abilitazione.

Oltre a queste sei categorie, altre ne furono aperte per tenere distinto il personale di speciali carriere.

Tali sono la *Magistratura*, distinta in *collegiale* e *singolare* (Pretori); gli *Insegnanti*, suddivisi in quelli addetti agli *istituti di istruzione superiore*, della *secondaria* e della *elementare*; ed infine il personale dei *Corpi civili armati* (cioè: guardie doganali, forestali, carcerarie e di sicurezza pubblica).

Per gli ufficiali dell'esercito e pei loro assimilati, si limitò la classificazione alle due voci: « *ufficiali superiori* » ed « *ufficiali inferiori* ». Sotto la denominazione di « *ufficiali superiori* » per l'esercito, sono compresi gli ufficiali generali e gli ufficiali superiori indicati nella legge di riordinamento dell'esercito 29 giugno 1882, n.º 831, art. 5º, e sotto quella di « *ufficiali inferiori* » tutti gli ufficiali subalterni indicati nello stesso articolo.

Così pure per l'armata, nella categoria « *ufficiali inferiori* » sono compresi i gradi da guardia marina a quello di tenente di vascello inclusivamente; tutti gli altri furono compresi nella categoria degli ufficiali superiori.

Il quadro C dà il numero degli impiegati civili e militari in ordine alla categoria ed allo stato civile.

Il totale di questi impiegati governativi è maggiore di quello ottenuto col censimento precedente, perchè questa volta vi furono compresi in più che nel precedente saggio di statistica i seguenti gruppi d'impiegati.

1.º il personale della Direzione generale dei ponti e strade e quello della divisione dei porti e fari, dei quali non si erano potute avere le notizie in tempo utile, nel 1881;

2.º un numero considerevole di insegnanti, dipendenti dal Ministero dell'istruzione pubblica, i quali, per difetto di una matricola regolare, erano rimasti esclusi dalla precedente statistica;

3.º le guardie doganali (marescialli e brigadieri inclusi) che nella statistica del 1881 erano state omesse perchè non soggette a ritenuta per la pensione; alla fine del maggio 1882 ascendevano complessivamente a 15,586 (16,080, secondo l'organico);

4.º le guardie di pubblica sicurezza in numero di 4448 alla fine del maggio 1882 (secondo l'organico, 5054);

5.º i sott'ufficiali dei carabinieri, che erano 4467 (secondo l'organico, 4704);

6.º il corpo degli invalidi e veterani; 419 individui (secondo l'organico, 732).

La lieve differenza che rimarrebbe ancora fra le due cifre dipende dalle variazioni avvenute recentemente negli organici e soprattutto dall'essere stati collocati in pianta un certo numero di straordinari che prestavano già servizio presso parecchie Amministrazioni.

Nel quadro D è fatto il confronto per Ministeri e per catego-

rie degli impiegati civili e militari, osservati nei due censimenti. Nel quadro E è dato l'analogo confronto per Ministero e per categoria tra il numero degli impiegati osservati nel secondo censimento e quello degli impiegati indicati nel compendio degli organici contenuto nel presente volume. Da questo secondo confronto emerge che 7919 posti indicati negli organici non erano coperti al momento del 2.^o censimento, oppure lo erano da impiegati dei quali non si ebbero notizie. Per il Ministero degli Affari Esteri troviamo 33 impiegati in più di quelli indicati dagli organici; ma bisogna osservare che nel compendio degli organici non è dato il numero degli impiegati addetti al personale diplomatico, i quali non hanno stipendio, ma nel conseguimento della pensione loro viene computato il tempo passato in questa qualità.

Nel classificare gl'impiegati per stato civile si ebbe anche riguardo al diritto a pensione dei componenti la famiglia, e cioè si compresero nel numero dei coniugati o dei vedovi *senza prole* quei coniugati o vedovi, i cui figli avevano già compiuto il ventesimo anno di età. Similmente si compresero fra i coniugati *con prole* tutti quegli impiegati passati a seconde nozze ed aventi figli del primo letto, come pure non furono separati i figli di primo da quelli di secondo letto.

Questo sistema fu adottato per evitare duplicazioni, poichè, a rigore, i figli di primo letto si sarebbero dovuti classificare come figli di vedovi, ed i padri loro avrebbero dovuto figurare tanto nella classificazione dei vedovi, quanto in quella dei coniugati; ciò che avrebbe recato una notevole alterazione nel numero effettivo dei padri.

Avvertasi inoltre che l'espressione di 1.^o, 2.^o, 3.^o... *figlio* usata nelle tavole LXV, LXVI, LXVII, LXVIII, LXIX, LXX, LXXI che danno il numero dei figli d'ambo i sessi, classificati giusta la data della loro nascita e secondo la categoria d'impiego del padre, non si deve applicare all'ordine della loro nascita nelle rispettive famiglie, e cioè nel significato di primo, secondo e terzogenito; ma ai soli minorenni aventi diritto alla pensione, ordinati secondo l'età.

Nelle tavole seguenti F, G, H, I ed L, sono dati i numeri medi dei figli appartenenti alle famiglie degli impiegati coniugati o vedovi, e rispettivamente le età medie dei coniugati, dei figli di genitori viventi, e dei figli di vedovi.

Il quadro H dà l'età media degli impiegati coniugati in 45

anni e 5 mesi e quella delle mogli in 38 anni e 3 mesi. Nel secondo censimento dei pensionati (V. parte 3.^a) si è riconosciuto che l'età media dei pensionati è di 59 anni e 5 mesi per i mariti e 50 anni e 7 mesi per le mogli. Dal censimento della popolazione del Regno d'Italia, fatto al 31 dicembre 1881 — classificazione per stato civile e per anni di età — si è dedotto che i coniugati maschi hanno in media 45 anni e 3 mesi ed i coniugati femmine hanno in media 42 anni e 4 mesi. Queste cifre dimostrano come l'età media degli impiegati coniugati e delle loro mogli sia pressochè eguale a quella dei coniugati nell'intera popolazione del Regno, e l'età media dei pensionati coniugati sia notevolmente superiore a quella della popolazione italiana.

Questo risultato si poteva prevedere, poichè gli impiegati coniugati civili ed i militari sono in età di oltre 17 anni, mentre i pensionati per anzianità di servizio, che danno il maggior contingente alla famiglia dei pensionati, hanno età non minore di 45 anni.

Tanto per i coniugati del Regno quanto per quelli delle famiglie degli impiegati e pensionati, si nota che i mariti hanno un'età media superiore a quella delle mogli, e le differenze sono rispettivamente di 2 anni e 11 mesi; 7 anni e 2 mesi; 8 anni e 10 mesi.

Confrontando l'età media dei figli di impiegati coniugati, anni 9 e mesi 6 con quella dei figli di impiegati vedovi, anni 12 e mesi 5, si trova che questi hanno un'età superiore a quelli. La differenza di queste due età medie è di anni 2 e mesi 11. Se le notizie raccolte nel censimento della popolazione del Regno al 31 dicembre 1881, ci permettessero di ricavare queste età medie, troveremmo al medesimo modo con tutta probabilità, che l'età media dei figli di vedovi sarebbe maggiore di quella dei figli di coniugati. Di vero l'età media dei vedovi nella popolazione italiana è maggiore di quella dei coniugati, la prima è di anni 61 e mesi 2, la seconda di anni 58 e mesi 6, secondo i risultati grezzi del censimento del 1881. Ed è ragionevole il supporre che l'età media dei figli di genitori coetanei cresca coll'età dei genitori stessi. Inoltre è da ritenere che gli impiegati rimasti vedovi con prole di tenera età si riammoglian con molta facilità, ed è da ricordare che i figli di primo letto di un vedovo riammogliato sono stati classificati per età come figli di coniugati.

Quadro A.

Impiegati Civili e Militari distinti per Stato Civile ed in ordine alla ritenuta.

CATEGORIE D'IMPIEGO	IMPIEGATI TOTALE	CELIBI		CONIUGATI CON FIGLI		CONIUGATI SENZA FIGLI		VEDOVI CON FIGLI		VEDOVI SENZA FIGLI		DI STATO CIVILE IGNOTO	
		num.	per mille	num.	per mille	num.	per mille	num.	per mille	num.	per mille	num.	per mille
IMPIEGATI CIVILI													
Personale soggetto a ritenuta	59.482	22.917	385	23.096	388	9.860	166	4.568	26	4.456	25	585	10
» non » »	45.998	44.982	937	676	42	208	43	71	4	24	2	37	2
» con diritto a quota di pensione . .	971	165	170	490	505	213	219	52	54	39	40	12	12
TOTALE . .	76.451	38.064	498	24.262	317	10.281	135	4.691	22	4.519	20	634	8
MILITARI													
Personale soggetto a ritenuta	13.428	9.731	744	2.138	163	952	73	451	41	66	5	90	7
» non » »	4.901	4.303	878	323	66	216	44	29	6	26	5	4	1
TOTALE . .	18.029	14.034	778	2.461	137	4.468	65	480	40	92	5	94	5
IMPIEGATI CIVILI E MILITARI													
Personale soggetto a ritenuta	72.610	32.648	450	25.234	347	10.812	149	4.719	24	4.522	21	675	9
» non » »	20.899	19.285	923	999	48	424	20	100	5	50	2	41	2
» con diritto a quota di pensione .	971	165	170	490	505	213	219	52	54	39	40	12	12
TOTALE . .	94.480	52.098	551	26.723	283	11.449	121	4.871	20	4.611	17	728	8

Quadro B.

Impiegati civili e militari distinti

MINISTERI	PERSONALE SOGGETTO A RITENUTA							PERSO non soggetto				
	Celibi	Coniugati		Vedovi		Stato civile ignoto	TOTALE	Celibi	Coniugati		Vedovi	
		con prole	senza prole	con prole	senza prole				con prole	senza prole	con prole	senza prole
Affari Esteri	150	78	62	8	4	1	3 03
Agricoltura, Industria e Commercio	309	517	185	23	9	11	1 054
Finanze e Tesoro	3 543	5 696	2 559	364	415	206	12 783	14 982	676	208	71	24
Grazia, Giustizia e Cult.	2 313	4 198	1 734	278	273	75	8 871
Guerra	10 053	3 365	1 507	230	113	95	15 363	4 303	312	213	29	26
Interno	9 835	3 412	1 419	318	210	25	15 210
Istruzione Pubblica	2 469	2 543	1 209	152	238	132	6 743
Lavori Pubblici	2 989	4 651	1 869	282	238	77	10 106
Marina	987	774	277	64	22	53	2 177	..	41	3
TOTALE. . .	32 648	25 234	10 812	1 719	1 522	675	72 610	19 285	999	424	100	50

per Ministero e per Stato Civile.

NALE a ritenuta		PERSONALE con diritto a quota di pensione a carico della Cassa							TOTALE DEL PERSONALE						
Stato civile ignoto	TOTALE	Celibi	Coniugati		Vedovi		Stato civile ignoto	TOTALE	Celibi	Coniugati		Vedovi		Stato civile ignoto	TOTALE
			con prole	senza prole	con prole	senza prole				con prole	senza prole	con prole	senza prole		
..	150	78	62	8	4	1	303
..	309	517	185	23	9	41	1 054
37	15 998	62	242	96	22	16	5	443	18 587	6 614	2 863	437	435	248	29 224
..	..	65	133	69	47	43	7	304	2 378	4 331	1 803	295	286	82	9 175
4	4 887	14 356	3 677	1 720	259	139	99	20 250
..	9 835	3 412	1 410	318	210	25	15 210
..	2 469	2 543	1 209	152	238	132	6 743
..	..	38	115	48	43	40	..	224	3 027	4 766	1 917	295	248	77	10 330
..	14	987	785	280	64	22	53	2 191
41	20 899	165	490	213	52	39	12	971	52 098	26 723	11 449	1 871	1 611	728	94 480

Quadro C.

Impiegati Civili e Militari distinti per

CATEGORIE D'IMPIEGO	Totale degli Impiegati	Stato civile ignoto	Impiegati ecluso quelli di stato civile ignoto	Celibi		Coniugati con prole		
				Numero	per mille	Numero	per mille	
Personale soggetto a ritenuta	Concetto, personale diplomatico e consolare(1)	10539	123	10436	3615	346	4458	427
	Ragioneria.....	5889	42	5847	1590	272	2756	471
	Ordine.....	13312	471	13141	4995	329	6512	432
	Basso personale.....	8279	73	8206	1270	155	4285	522
	Magistratura collegiale.	2437	38	2399	553	231	1124	469
	Id. singolare.	1749	15	1734	550	318	801	462
	Istruzione superiore....	1427	26	1401	493	352	550	593
	Id. secondaria e primaria..	3442	77	3365	1398	419	1239	371
	Corpi armati.....	10448	20	10398	8153	813	1341	129
	Ufficiali superiori.....	4663	31	4632	634	389	659	404
Id. inferiori.....	11465	59	11406	9097	798	1479	130	
Totale.....	72610	675	71935	32648	453	25234	352	
Personale non soggetto a ritenuta	Basso personale.....	412	..	412	67	163	271	658
	Corpi armati.....	45586	37	45549	14915	959	405	26
	Truppa.....	4901	4	4897	4303	879	323	66
	Totale.....	20899	41	20858	19285	925	999	48
Personale già governativo avente diritto a quota di pensione dalla Cassa	Concetto.....	320	4	316	65	206	152	481
	Ragioneria.....	284	..	284	48	169	155	546
	Ordine.....	186	2	184	39	212	83	451
	Basso personale.....	181	6	175	13	74	100	572
Totale.....	971	12	959	165	172	490	511	
Totale Generale.....	94480	728	93752	52098	556	26723	285	

(1) Il personale diplomatico e quello consolare si compongono in complesso rispettivamente di rappresentano e abbiamo stimato opportuno di aggiungere il numero degli impiegati di quelle car è unito il numero degli insegnanti nelle scuole primarie governative (133) a quello degli insegnanti

(2) La media riferita al cento diviene 52,6 la quale differisce assai leggermente da quella 55 della Cassa Pensioni civili e militari » quando non era ancora elaborato l'intero materiale che doveva stessa Commissione. Essi sono anzi in favore della Cassa-Pensioni, perchè furono stabiliti suppo degli impiegati trovato a lavoro compiuto. Così la cassa ricevendo da ciascun impiegato per annuo versamento di annue lire 1,90, anziché di L. 4,81 come è esposto in quella Relazione. (V. Atti Parla

categorias d' impiego e per Stato Civile.

Coniugati senza prole		Coniugati con e senza prole		Vedovi con prole		Vedovi senza prole		Vedovi con e senza prole		Impiegati coniugati con o senza prole vedovi con prole	
Numero	per mille	Numero	per mille	Numero	per mille	Numero	per mille	Numero	per mille	Numero	per mille
4815	174	6273	604	299	29	249	24	548	53	6572	630
4135	494	3891	665	207	36	439	27	366	63	4098	701
2843	488	9385	620	435	29	326	22	761	51	9820	649
2043	249	6330	771	268	33	338	41	606	74	6398	804
531	221	1655	690	82	34	109	45	191	79	1737	724
306	176	1107	638	40	23	37	21	77	44	1147	661
255	182	805	575	44	31	59	42	103	73	849	606
540	162	4779	533	65	20	93	28	458	48	4844	553
390	38	1731	167	128	12	85	8	214	20	1859	179
268	164	927	568	43	26	28	17	74	43	970	594
684	60	2163	490	108	9	38	3	146	12	2271	499
40812	450	36046	502	4719	24	4522	21	3241	45	37765	(2) 526
43	104	314	762	28	68	3	7	31	75	342	830
165	41	570	37	43	3	21	1	64	4	613	40
216	44	339	410	29	6	26	5	55	41	568	116
424	20	1423	68	100	5	50	2	150	7	1523	73
66	209	218	690	18	57	15	47	33	104	236	747
60	211	215	757	9	32	12	42	21	74	221	789
42	238	425	679	44	76	6	33	20	109	439	755
45	257	443	829	41	63	6	34	47	97	456	892
213	222	703	733	52	54	39	41	91	95	755	787
11449	122	38172	407	1871	20	1611	17	3482	37	40043	427

76 funzionari l'uno e 438 l'altro, non conveniva quindi dedurre medie per mille dalle cifre che li ri-
 fiere con quello degli impiegati di concetto delle altre amministrazioni. E per analogo motivo si
 nelle scuole secondarie (3279).
 data alla Commissione Parlamentare pel progetto di legge « Pensioni civili e militari e costituzione
 servire pel secondo censimento degli impiegati, ma ciò non modifica i risultati dei calcoli della
 nando un maggior numero di coniugati con e senza prole e di vedovi con prole in ragione del totale
 premio una lira, potrà assicurare alle vedove ed ai gruppi d'orfani un capitale corrispondente al
 mentari, Legislatura XV — 1.^a Sessione 1882-83-84 — n. 22-A).

Quadro D.

Confronto fra le risultanze dei due censimenti degli impie

MINISTERI	Concetto				Ragioneria				Ordine				Basso Personale				Magistratura			
	Censimento		Differenza		Censimento		Differenza		Censimento		Differenza		Censimento		Differenza		Censimento		Differenza	
	81	82	in +	in -	81	82	in +	in -	81	82	in +	in -	81	82	in +	in -	81	82	in +	in -
Agricoltura...	615	391	..	224	35	32	..	3	32	260	228	..	342	45	..	297
Esteri.....	42	46	4	..	7	7	16	16	20	20
Finanze.....	5263	4090	..	1173	2811	4320	1529	..	2085	2800	715	..	1373	1993	620	36	36	..
Grazia e Giust.	139	287	148	..	58	44	..	14	4509	4689	180	..	329	39	..	290	4318	4116	..	202
Guerra.....	552	306	..	246	592	565	..	27	2057	2261	204	..	388	6	..	382
Interno.....	2026	1969	..	57	639	644	2	..	1987	2089	102	..	741	751	10	34	34	..
Istruzione....	507	473	..	34	62	76	14	..	121	397	276	..	480	1160	680
Lavori Pubbl.	1883	2798	915	..	59	410	351	..	3081	2654	..	427	3866	4468	602
Marina.....	298	305	7	..	70	78	8	..	301	332	31	..	407	390	..	17
Totale...	11325	10665	1074	1734	4333	6173	1884	44	14189	15498	1736	427	7946	8872	1912	986	4318	4186	70	202

(1) Vedansi le ragioni delle differenze nella pag. XIV, (2) Compresi 45 lavoranti alle zecche e 433 257 operai, (5) Guardie carcerarie, (6) Non compreso il personale della direzione generale dei ponti e

Quadro E.

Confronto fra le risultanze del Censimento degli impiegati (1882) ed il numero

MINISTERI	Concetto				Ragioneria				Ordine				Basso Personale				Magistratura			
	C.		Differenza		C.		Differenza		C.		Differenza		C.		Differenza		C.		Differenza	
	C.	O.	+	-	C.	O.	+	-	C.	O.	+	-	C.	O.	+	-	C.	O.	+	-
Agricoltura...	391	410	19	..	32	34	2	..	260	281	21	..	45	59	5
Esteri.....	46	48	2	..	7	7	16	16	20	20
Finanze.....	4090	4217	127	..	4320	3724	..	596	2800	3630	830	..	1993	2225	232	..	36	36
Grazia e Giust.	287	366	79	..	44	117	73	..	4689	4882	193	..	39	218	179	..	4416	4363	247	..
Guerra.....	306	328	22	..	565	429	..	136	2261	2482	221	..	6	58	52
Interno.....	1969	2127	158	..	641	662	21	..	2089	2030	..	59	751	761	10	..	34	34
Istruzione....	473	681	208	..	76	93	17	..	397	504	107	..	1160	1278	118
Lavori Pubbl.	2798	2821	23	..	410	1078	668	..	2654	3019	365	..	4468	4698	230
Marina.....	305	320	15	..	78	75	..	3	332	367	35	..	390	380	..	10
Totale...	10665	11318	653	..	6173	6219	781	735	15498	17211	1772	59	8872	9688	826	10	4186	4333	247	..
								+ 46				+ 1713				+ 816				

(1) Sono addeitti diplomatici senza stipendio e dei quali non è determinato il numero negli organici.—

gati fatti nel 1881 e nel 1882 per Ministeri e categorie (1)

Pers. Diplom. e Consol.				Istruzione				Corpi Armati				Ufficiali				Truppa				Totale			
Censi-mento		Diffe-renza		Censi-mento		Diffe-renza		Censi-mento		Diffe-renza		Censi-mento		Diffe-renza		Censi-mento		Diffe-renza		Censi-mento		Diffe-renza	
81	82	in +	in -	81	82	in +	in -	81	82	in +	in -	81	82	in +	in -	81	82	in +	in -	81	82	in +	in -
..	26	26	300	300	1024	1054	30	..
183	214	31	268	303	35	..
..	(3)	234	15385	15751	11766	29224	17458	..
..	9353	9175	..	178
..	115	115	11749	12410	361	..	4986	4887	..	99	20324	20250	..	74
..	7	7	(5)	4714	9719	5005	10107	15210	5103	..
..	4382	4637	255	5352	6743	1491	..
..	(6)	8889	10330	1441
..	54	54	951	1018	67	14	14	..	2027	2191	164	..
183	214	31	..	4382	4839	457	..	4948	26004	21055	..	12700	13128	428	..	4986	4901	14	99	69310	94480	25422	252

operai delle miniere e delle manifatture dei tabacchi, (3) Ufficiali delle guardie di Finanza, (4) Compresi strade e della divisione dei porti e fari, (7) Dei quali 387 sono della bassa forza delle capitanerie di porto.

dei posti secondo i rispettivi organici (1883) per Ministeri e per categorie.

Pers. Diplom. e Consol.				Istruzione				Corpi Armati				Ufficiali				Truppa				Totale			
C.		O.		C.		O.		C.		O.		C.		O.		C.		O.		C.		O.	
+	-	+	-	+	-	+	-	+	-	+	-	+	-	+	-	+	-	+	-	+	-	+	-
..	26	37	11	..	300	311	11	1054	1123	69	..
214	179	..	35	303	270	..	(1)
..	15085	17288	1303	29224	31120	1896	..
..	9175	9946	771	..
..	115	122	7	12410	14402	1992	..	4887	4659	..	228	20250	22180	1930	..
..	7	7	9719	10048	329	15210	15669	459	..
..	4637	5326	889	6743	8082	1339	..
..	10330	11616	1286	..
..	54	59	5	1018	1125	117	..	(2)	14	24	10	2191	2360	169	..
114	179	..	35	1839	5751	912	..	26004	27647	1643	..	13128	15237	2109	..	4901	4683	10	228	94480	102366	7919	33
..	-218	+7886

) Assistenti del Genio navale.

Quadro F.

Numero medio dei figli appartenenti alle famiglie degli impiegati coniugati.

	MASCHI			FEMMINE			COMPLESSO		
	Numero	per 100 coniugati con prole	per 100 coniug. con e senza prole	Numero	per 100 coniugati con prole	per 100 e coniug. con e senza prole	Numero	per 100 coniugati con prole	per 100 coniug. con e senza prole
Personale soggetto a ritenuta.....	33122	431	92	32361	428	90	65483	259	(1) 182
id. non soggetto a ritenuta.	1442	444	101	1448	445	102	2890	289	203
id. già governativo avente diritto a quota di pensione a ca- rico della cassa.....	669	437	95	659	434	94	4328	271	189
Totale...	35233	432	92	34468	429	90	69701	261	182

Quadro G.

Numero medio dei figli appartenenti alle famiglie degli impiegati vedovi.

	MASCHI			FEMMINE			COMPLESSO		
	Numero	per 100 vedovi con prole	per 100 vedovi con e senza prole	Numero	per 100 vedovi con prole	per 100 vedovi con e senza prole	Numero	per 100 vedovi con prole	per 100 vedovi con e senza prole
Personale soggetto a ritenuta.....	1905	411	59	1795	404	55	3700	(2) 215	414
id. non soggetto a ritenuta.	125	425	83	125	425	83	250	250	166
id. già governativo avente diritto a quota di pensione a ca- rico della cassa.....	47	90	51	59	413	65	406	203	416
Totale...	2077	411	59	1979	406	57	4056	217	416

(1) e (2) Queste medie differiscono soltanto di una unità da quelle corrispondenti 183 e 216 date alla Commissione Parlamentare pel disegno di legge « Pensioni civili e militari e costituzione della Cassa-Pensioni » quando non era ancora elaborato l'intero materiale che doveva servire pel secondo censimento degli impiegati. Le differenze risultanti fra le medie corrispettive non modificano i risultati dei calcoli della stessa Commissione: perchè essa si servi delle medie 183 e 216 e di quelle corrispondenti a 100 pensionati coniugati e a 100 pensionati vedovi come criterio generale per dedurre in via approssimata ed in 200 il numero dei figli delle vedove e quello dei figli di vedovi al momento della liquidazione della pensione. (V. Atti Parlamentari, Legislatura XV - 4.ª Sessione 1882-83-84, n. 22-A).

QUADRO H.

Età media dei coniugi (1).

	Personale soggetto a ritenuta			Personale non soggetto a ritenuta			Personale, già governativo, avente diritto a quota di pensione a carico della Cassa			COMPLESSO		
	Numero		Età media	Numero		Età media	Numero		Età media	Numero		Età media
	anni	mesi		anni	mesi		anni	mesi		anni	mesi	
MARITI.....	33.182	45	5	4.423	43	40	703	49	2	35.308	45	5
MOGLI.....	33.182	38	2	4.423	37	6	703	42	7	35.308	38	3

QUADRO I.

Età media dei figli di genitori viventi (2).

Personale soggetto a ritenuta						Personale non soggetto a ritenuta						Personale, già governativo, avente diritto a quota di pensione a carico della Cassa						COMPLESSO					
Maschi		Femmine		Maschi e Femmine		Maschi		Femmine		Maschi e Femmine		Maschi		Femmine		Maschi e Femmine		Maschi		Femmine		Maschi e Femmine	
N.º	Età a. m.	N.º	Età a. m.	N.º	Età a. m.	N.º	Età a. m.	N.º	Età a. m.	N.º	Età a. m.	N.º	Età a. m.	N.º	Età a. m.	N.º	Età a. m.	N.º	Età a. m.	N.º	Età a. m.	N.º	Età a. m.
30.306	9.6	29.450	9.6	30.816	9.6	1.442	9.7	1.444	9.6	2.890	9.6	659	10.2	658	10.11	1.328	10.7	32.449	9.7	31.585	9.6	64.034	9.6

QUADRO L.

Età media dei figli di vedovi (3).

4.905	12.4	4.795	12.5	3700	⁽⁴⁾ 12.4	425	12.7	425	12.4	250	12.6	47	14.3	59	13.2	406	13.8	2.077	12.5	1.979	12.5	4.056	12.5
-------	------	-------	------	------	---------------------	-----	------	-----	------	-----	------	----	------	----	------	-----	------	-------	------	-------	------	-------	------

(1) Queste età medie sono state ricavate dalle tavole LII, LIII, LIV, che danno la classificazione degli impiegati coniugati secondo la loro età e quella della moglie.

(2) Queste età medie sono state ricavate dalle tavole LV a, LV c, LVI a, LVI c, LVII a, LVII c, che danno la classificazione dei figli di genitori viventi, secondo la loro età e quella del padre.

(3) Queste età medie sono state ricavate dalle tavole LVIII a, LVIII b, LIX a, LIX b, LX a, LX b, che danno la classificazione dei figli di vedovi, secondo la loro età e quella del padre. Le lettere a, m nei quadri I, L rappresentano rispettivamente anni, mesi.

(4) Queste medie differiscono leggermente da quelle corrispondenti di anni 9, ed anni 11 e 10 mesi date alla Commissione parlamentare pel disegno di legge « Pensioni degli impiegati civili e dei militari e costituzione della Cassa-Pensioni » fin dal principio del corrente anno in via approssimata soltanto, perchè non era stato elaborato ancora l'intero materiale del secondo censimento degli impiegati. Queste differenze non modificano i risultati dei calcoli della stessa Commissione, perchè essa si è servita di quelle medie solamente per stabilire l'età media (anni 10) dei figli di vedove al momento della liquidazione della pensione. Le cifre consegnate in questa tabella condurrebbero alla supposizione di un'età media dei figli di vedove un po' maggiore, ciò che tornerebbe a vantaggio della Cassa. (V. Atti Parlamentari, Legislatura XV, 1.ª Sessione 1882-83-84, n. 22-A).

Compendio degli organici dell'amministrazione civile e militare

— Per agevolare la revisione dei dati ricevuti dalle Amministrazioni governative sugli impiegati civili e militari, si è compilato un sommario di tutti gli organici delle Amministrazioni civili e militari (1).

Questo lavoro condotto al 31 luglio 1883, condensa in poche pagine quanto si trova sparso nelle raccolte delle leggi e negli Annuari e Bollettini ufficiali circa l'ordinamento del personale.

Non basterebbe consultare il Calendario generale del Regno e gli Annuari del personale, per avere un'idea esatta dell'onere che importano le Amministrazioni sul bilancio, attesochè quegli elenchi nominativi dicono quali sono i posti coperti, ma non dicono l'ammontare dello stipendio per ogni posto, nè tengono in evidenza il personale delle guardie, degli uscieri, ed altri.

Come prima divisione del lavoro fu scelta quella per Ministeri; sotto ciascuno dei quali, dopo enumerati i servizi costituenti l'Amministrazione centrale, sono stati indicati quelli delle Amministrazioni che ne dipendono.

Con simile ordine sono stati disposti i quadri del personale, desunti dai ruoli organici, stabiliti per leggi o per decreti reali pubblicati fino a tutto il mese di luglio 1883, e dalle inserzioni di spese nei bilanci, per taluni impieghi non contemplati nei ruoli.

Per dare maggior precisione ed utilità a queste notizie per gli effetti della legge 7 luglio 1876, n.º 3212, sulle ritenute e per la previsione degli oneri futuri della Cassa-Pensioni, sono indicati i provvedimenti pei quali taluni impiegati hanno uno speciale aumento di stipendio od un particolare trattamento di pensione. Gli stipendi indicati nei ruoli medesimi corrispondono d'ordinario alle somme originariamente concesse, e non comprendono quegli aumenti, che, sia per legge generale, sia per norme speciali, sono pur dovuti a periodo di tempo determinati e sono valutabili per la pensione. Così gli stipendi non maggiori di lire 7,000, che risultano dai suddetti quadri, relativi al personale civile ed agli ufficiali superiori di terra e di mare (meno quelli pei quali è indicato un diverso aumento speciale) possono ricevere aumenti

(1) Per questo lavoro furono incaricati i Signori Cav. Alessandro Beretta e Cav. Antonino Armelisso, segretari alla Corte dei conti.

sessennali, purchè non oltrepassino lo stipendio del grado o della classe immediatamente superiore. Gli stessi aumenti sono soggetti a ritenuta in conto entrate del Tesoro e valutati per la pensione.

Alcuni funzionari, oltre lo stipendio del ruolo a cui ora appartengono, fruiscono di maggiori assegnamenti, pei quali seguivano a godere stipendi precedentemente conseguiti. Anche di questi assegnamenti si deve tener conto nel liquidare la pensione.

Come non si è tenuto conto degli aumenti di stipendio (sessennio, ecc.), così neppure si è fatta menzione delle indennità e degli assegni speciali quando non siano valutabili per la pensione, quali sono ad esempio: le indennità concesse agli impiegati ed agli uscieri residenti in Roma, le spese di rappresentanza assegnate ai prefetti dimoranti in alcune città ed a talune cariche militari, gli assegni locali del personale diplomatico e consolare e simili.

Importa pure di notare che negli attuali quadri organici non sono compresi parecchi impiegati, i quali, benchè non contribuiscano più colle loro ritenute alle entrate del Tesoro, saranno tuttavia in avvenire a carico della Cassa-Pensioni pei servizi governativi (o riconosciuti come tali) da loro prestati e per cui conservano il diritto al trattamento di riposo.

Tali sono quelli che dall'Amministrazione provinciale Governativa, o dal Genio civile o dall'Istituto tecnico di Firenze, passarono alla diretta dipendenza delle rispettive Provincie; quelli del Dazio consumo, divenuti comunali; delle Camere di commercio rese autonome, e di cui si è fatta menzione ai rispettivi luoghi. Nella stessa categoria poi vanno annoverati moltissimi altri impiegati oggi non governativi, ai quali l'articolo 41 della legge 14 aprile 1864, n.º 1731, mantiene integro il diritto alla quota di pensione loro assicurata dalle rispettive speciali disposizioni.

Non figurano parimenti negli organici del personale governativo, e quindi non sono compresi nel numero dei contribuenti alla Cassa delle pensioni i maestri delle scuole elementari in Piemonte e nella Lombardia, a favore dei quali l'articolo 377 della legge Casati, 13 novembre 1859, stabilisce che debbano venire considerati come regi anche i servizi comunali che prestano tuttora: gli insegnanti degl'istituti municipali di Torino fino al 1860 (1); i professori delle scuole pubbliche passati nelle scuole

(1) Convenzione speciale fra lo Stato ed il comune di Torino 20 agosto 1860.

regie del Piemonte (1); una parte degl' insegnanti addetti alla istruzione elementare nei comuni delle provincie venete e del Mantovano (2); gl' impiegati comunali nelle provincie Parmensi (3); quelli addetti a stabilimenti di opere pie in Toscana (4); molti ex-Pontifici, e cioè del banco di S. Spirito, della Commissione degli ospedali di Roma, nonchè gli impiegati (5), i medici e chirurghi primari e capi farmacisti degli ospedali stessi (6); gli impiegati dei musei e gallerie pontificie, quelli del museo capitolino (7); i vigili nella città di Roma (8); gl' impiegati del monte di pietà parimenti di Roma (9); ed infine tutti gli impiegati ed agenti per l'esecuzione dei provvedimenti, di cui al Motu proprio 1° ottobre 1847 sull'organizzazione del Consiglio e del Senato di Roma, e per i quali, prima il Consiglio di liquidazione del debito pubblico pontificio, ed ora la Corte dei conti hanno riconosciuto il diritto a pensione.

In questo novero debbonsi comprendere ancora gl' impiegati che da Amministrazioni governative fecero passaggio a quelle del Fondo per il culto; degli Economati generali dei benefici vacanti del Commissariato regio per l'Asse ecclesiastico di Roma; e degli Archivi Notarili, per le quali tutte fu dato di raccogliere e pubblicare i rispettivi elenchi.

Alla descrizione sintetica dei quadri organici di tutti gli Uffici e Corpi fanno seguito le tabelle riassuntive A, B, C per il personale governativo propriamente detto, e D per gl' impiegati dipendenti da Amministrazioni autonome, che possono avere diritto ad una quota di pensione a carico della Cassa. Tutte queste tavole presentano la doppia classificazione per Ministero e per ammontare graduale degli stipendi (10).

(1) R.R. Biglietti 30 giugno 1832 e 14 ottobre 1834.

(2) Convenzione 12 novembre 1866 fra lo Stato ed il Municipio di Udine e Legge 22 marzo 1868, n. 4294.

(3) Sovrana Risoluzione 24 dicembre 1825, n. 35.

(4) Decreti sovrani 31 dicembre 1849, art. 3 e 14 aprile 1852, art. 8.

(5) Rescritti sovrani 5 luglio 1827 e 4 giugno 1836.

(6) Rescritti sovrani 4 ottobre 1828, 22 gennaio 1851 e 14 maggio 1859.

(7) Motu proprio 26 febbraio 1871.

(8) Regolamento 28 dicembre 1845.

(9) Deliberazioni del Consiglio di liquidazione del debito pubblico pontificio 22 febbraio e 16 agosto 1833.

(10) Per economia di spazio le intestazioni delle colonne dei quadri organici sono state abbreviate e vanno intese nel modo seguente:

Alla colonna 1^a dove si dice « *ind.le e data del provvedimento* » deve intendersi

La presente dimostrazione dello stato degli organici è fissata come si è detto, alla data del 31 luglio 1883. Nei ruoli che hanno subito una sostanziale riforma si è posta in nota l'indicazione corrispondente, e si è dato in un'appendice il ruolo dell'Amministrazione dei tabacchi che fu assunta dallo Stato al 1° gennaio 1884.


Le variazioni che avvengono frequenti nei servizi dell'Amministrazione in virtù di leggi o di decreti o di articoli di bilancio esigono che ne sia tenuto conto incessantemente. Convorrà perciò rinnovare il presente compendio almeno ogni quinquennio, in corrispondenza della rinnovazione del censimento degli impiegati.



« del provvedimento, che ha creato ciascun organico, o che lo ha più recentemente modificato; »
— alla colonna 2^a per « numero » devesi intendere « numero degli individui, che ricevono uno stipendio od altra specie di retribuzione, per cui abbiasi diritto a pensione; » — alla colonna 4^a per « soldo » devesi intendere d'ordinario « soldo annuo individuale » salvo il caso che con avvertenza nella stessa od in altra colonna, sia indicato che debbasi intendere « paga giornaliera, settimanale o mensile ».

Si avverte pure che nella colonna 1^a sono spesso contenute le note o i osservazioni che anderebbero a piè di pagina.

Nel quadro complessivo di ciascun Ministero alla colonna 3^a per « soldo medio » s'intende « soldo medio annuo » individuale.



I.

*Stato civile degli impiegati dello Stato e degli ufficiali
dell'esercito e dell'armata e composizione delle
loro famiglie, al 31 maggio 1882.*

Tavola I.

Classificazione degl'impiegati coniugati, secondo la loro età e quella della moglie.

PERSONALE SOGGETTO A RITENUTA.

Categoria di Concetto.

ANNI DI ETÀ	DELLA MOGLIE										Totale
	< 20	21-25	26-30	31-35	36-40	41-45	46-50	51-55	56-60	> 61	
DEL. MARITO											
< 25	2	41	3	16
26-30	24	99	85	44	3	1	226
31-35	21	108	135	116	27	2	1	1	411
36-40	8	96	159	219	165	31	8	1	687
41-45	3	44	133	237	259	150	30	3	3	1	863
46-50	10	27	78	158	241	234	130	31	9	5	923
51-55	..	9	28	77	132	200	169	112	32	6	765
56-60	1	1	10	31	53	82	115	104	74	18	489
61-65	..	1	3	7	12	33	39	52	40	31	218
> 66	1	3	3	10	11	14	18	48	108
Totale	69	396	635	862	895	743	503	318	476	109	4 706

Tavola II.

Categoria di Ragioneria.

ANNI DI ETÀ	DELLA MOGLIE										Totale
	< 20	21-25	26-30	31-35	36-40	41-45	46-50	51-55	56-60	> 61	
DEL. MARITO											
< 25	7	15	3	25
26-30	25	91	71	14	2	2	205
31-35	26	96	103	82	18	3	1	329
36-40	10	80	137	164	86	24	5	1	507
41-45	6	34	74	160	165	111	19	2	1	1	573
46-50	5	20	47	81	136	164	86	46	2	3	560
51-55	..	5	13	46	88	128	111	62	20	8	481
56-60	..	2	10	13	24	53	69	86	42	16	315
61-65	..	1	..	4	8	18	35	36	32	38	172
> 66	..	1	..	3	2	7	9	22	16	54	114
Totale	79	345	458	567	529	510	335	224	113	121	3 281

Tavola III.

Segue: *Classificazione degl'impiegati coniugati, secondo la loro età e quella della moglie.*

PERSONALE SOGGETTO A RITENUTA.

Categoria d'Ordine.

ANNI DI ETÀ	DELLA MOGLIE										Totale
	≤ 20	21-25	26-30	31-35	36-40	41-45	46-50	51-55	56-60	≥ 61	
DEL MARITO											
≤ 25	36	83	47	7	2	4	146
26-30	61	248	239	65	16	9	2	640
31-35	37	248	409	310	77	20	7	4	4	..	4 110
36-40	20	206	426	476	342	91	49	8	3	4	4 592
41-45	9	85	271	455	431	339	87	44	8	4	4 703
46-50	4	29	89	218	349	334	225	61	18	9	4 333
51-55	4	6	22	82	472	237	249	481	59	23	4 052
56-60	2	5	48	32	69	91	444	471	405	45	682
61-65	4	4	2	46	37	32	74	82	410	97	452
≥ 66	2	5	9	46	30	36	38	417	253
Totale	168	911	4 495	4 666	4 504	4 490	837	554	342	296	8 963

Tavola IV.

Categoria del Basso personale.

ANNI DI ETÀ	DELLA MOGLIE										Totale
	≤ 20	21-25	26-30	31-35	36-40	41-45	46-50	51-55	56-60	≥ 61	
DEL MARITO											
≤ 25	43	30	42	7	..	4	63
26-30	44	427	451	49	44	2	381
31-35	30	462	210	228	63	45	2	..	4	..	711
36-40	40	88	257	340	281	96	20	8	4	4	4 402
41-45	..	26	83	218	262	217	68	25	3	2	904
46-50	4	44	43	82	467	231	474	66	49	5	799
51-55	4	6	47	36	82	165	488	455	44	25	719
56-60	..	4	2	43	33	66	436	436	96	44	524
61-65	..	2	4	7	45	41	47	94	85	433	425
≥ 66	..	4	..	4	7	45	32	44	61	207	365
Totale	96	434	776	984	921	849	667	525	340	444	5 993

Tavola V.

Segue: *Classificazione degl'impiegati coniugati, secondo la loro età e quella della moglie.*

PERSONALE SOGGETTO A RITENUTA.

Categoria della Magistratura.

ANNI DI ETÀ	DELLA MOGLIE										Totale	
	≤ 20	21-25	26-30	31-35	36-40	41-45	46-50	51-55	56-60	≥ 61		
DEL MARITO												
< 25	1	3	4	5
26-30	9	35	44	2	2	92
31-35	11	65	81	49	47	4	3	230
36-40	13	42	108	86	43	43	4	4	307
41-45	1	48	76	106	97	50	8	4	357
46-50	2	43	41	82	156	131	66	44	4	4	4	510
51-55	2	4	7	52	74	136	115	68	7	6	6	471
56-60	..	2	8	27	42	75	89	83	31	9	9	366
61-65	16	44	28	48	53	61	32	32	252
≥ 66	..	4	4	6	7	22	48	23	25	66	66	472
Totale	39	186	367	426	452	459	348	243	128	414	414	2762

Tavola VI.

Categoria del Personale diplomatico e consolare.

ANNI DI ETÀ	DELLA MOGLIE										Totale	
	≤ 20	21-25	26-30	31-35	36-40	41-45	46-50	51-55	56-60	≥ 61		
DEL MARITO												
< 25
26-30	2	4	4	4
31-35	..	3	2	5
36-40	..	4	11	3	2	47
41-45	..	2	6	5	4	2	46
46-50	..	4	4	4	4	5	4	46
51-55	5	5	4	2	43
56-60	3	4	3	4	8
61-65	..	2	..	4	4	2	4	4	8
≥ 66	4	2	2	2	5
Totale	2	10	21	43	46	45	6	4	2	3	3	92

Tavola VII.

Segue: *Classificazione degli impiegati coniugati, secondo la loro età e quella della moglie.*

PERSONALE SOGGETTO A RITENUTA.

Categoria dell'Istruzione superiore, secondaria e primaria.

ANNI DI ETÀ	DELLA MOGLIE										Totale	
	≤ 20	21-25	26-30	31-35	36-40	41-45	46-50	51-55	56-60	≥ 61		
DEL MARITO												
< 25	4	4	1	49
26-30	23	71	56	47	4	468
31-35	14	86	124	88	21	2	337
36-40	8	53	144	128	81	18	3	437
41-45	1	47	66	117	109	68	49	2	399
46-50	2	11	32	56	94	95	56	12	2	2	2	362
51-55	1	2	40	25	59	73	73	59	12	6	6	314
56-60	3	43	26	54	51	43	47	11	11	250
61-65	..	2	2	7	6	12	21	38	28	28	28	444
≥ 66	1	4	2	7	41	20	27	65	65	437
Totale	53	258	439	455	390	329	236	176	116	112	112	2564

Tavola VIII.

Categoria dei Corpi armati.

ANNI DI ETÀ	DELLA MOGLIE										Totale	
	≤ 20	21-25	26-30	31-35	36-40	41-45	46-50	51-55	56-60	≥ 61		
DEL MARITO												
< 25	1	3	4
26-30	3	40	48	5	4	37
31-35	6	26	38	44	44	5	4	434
36-40	9	23	63	102	83	26	4	5	315
41-45	3	49	41	106	115	105	23	2	3	4	4	418
46-50	3	4	24	63	110	100	81	28	2	3	3	418
51-55	..	2	3	23	32	72	68	46	9	4	4	259
56-60	..	2	..	6	9	9	23	26	23	41	41	469
61-65	4	4	6	10	4	4	28
≥ 66	2	1	2	3	1	1	9
Totale	25	89	187	349	34	323	205	115	50	24	24	1731

Tavola IX.

Segue: *Classificazione degli impiegati coniugati, secondo la loro età e quella della moglie.*

PERSONALE SOGGETTO A RITENUTA.

Categoria degli **Ufficiali superiori.**

ANNI DI ETÀ	DELLA MOGLIE										Totale
	≤ 20	21-25	26-30	31-35	36-40	41-45	46-50	51-55	56-60	≥ 61	
DEL MARITO											
< 25
26-30
31-35	..	3	4	1	8
36-40	1	7	22	12	8	3	53
41-45	3	26	63	93	52	29	2	268
46-50	1	45	31	100	76	61	21	9	314
51-55	1	7	9	39	50	41	27	17	4	2	197
56-60	1	6	14	16	13	16	5	1	72
61-65	3	1	3	3	2	..	12
> 66	2	1	..	3
Totale	6	58	130	251	203	451	66	47	12	3	927

Tavola X.

Categoria degli **Ufficiali inferiori.**

ANNI DI ETÀ	DELLA MOGLIE										Totale
	≤ 20	21-25	26-30	31-35	36-40	41-45	46-50	51-55	56-60	≥ 61	
DEL MARITO											
< 25	3	16	4	1	24
26-30	8	60	25	1	2	96
31-35	18	111	85	50	4	268
36-40	10	88	150	138	70	11	1	1	469
41-45	5	66	164	224	169	76	19	4	2	1	730
46-50	3	17	49	99	119	90	56	12	4	2	451
51-55	1	2	4	12	17	23	20	17	1	..	97
56-60	..	1	1	..	2	5	4	4	2	..	19
61-65	1	1	2	1	1	6
> 66	1	2	3
Totale	48	361	482	525	383	206	101	40	11	6	2163

Tavola XI.

Segue: *Classificazione degli impiegati coniugati, secondo la loro età e quella della moglie.*

PERSONALE NON SOGGETTO A RITENUTA.

Categoria del **Basso personale.**

ANNI DI ETÀ	DELLA MOGLIE									Totale	
	≤ 20	21-25	26-30	31-35	36-40	41-45	46-50	51-55	56-60		≥ 61
DEL MARITO											
< 25
26-30	4	4	2	2	9
31-35	..	4	5	13	6	2	27
36-40	..	1	7	26	18	4	1	57
41-45	4	9	31	27	7	75
46-50	4	4	9	24	24	2	3	..	64
51-55	4	..	3	8	23	14	4	4	51
56-60	4	7	3	5	..	19
61-65	4	3	2	6
> 66	4	..	2	3	6
Totale	2	6	16	51	67	69	63	20	14	6	314

Tavola XII.

Categoria dei **Corpi armati.**

ANNI DI ETÀ	DELLA MOGLIE									Totale	
	≤ 20	21-25	26-30	31-35	36-40	41-45	46-50	51-55	56-60		≥ 61
DEL MARITO											
< 25	2	5	4	8
26-30	10	16	15	8	4	53
31-35	9	23	23	21	5	4	..	4	83
36-40	2	11	34	28	33	11	3	2	124
41-45	4	3	10	30	38	44	10	..	4	..	134
46-50	..	2	3	18	10	26	20	4	4	..	84
51-55	2	2	8	14	15	14	4	4	57
56-60	2	6	6	2	4	..	17
61-65	2	4	3	4	4	8
> 66	2	2
Totale	24	60	88	107	100	101	55	26	5	4	570

Tavola XIII.

Segue: *Classificazione degli impiegati coniugati, secondo la loro età e quella della moglie.*

PERSONALE NON SOGGETTO A RITENUTA.

Categoria di **Truppa**.

ANNI DI ETÀ	DELLA MOGLIE										Totale
	≤ 20	21-25	26-30	31-35	36-40	41-45	46-50	51-55	56-60	≥ 61	
DEL MARITO											
< 25	..	1	1
26-30	2	4	3	3	12
31-35	4	21	16	10	3	54
36-40	10	55	73	37	18	4	197
41-45	..	10	20	15	7	5	2	..	4	..	60
46-50	2	2	9	13	7	2	1	..	36
51-55	..	1	3	..	7	15	14	8	4	1	53
56-60	7	14	14	6	1	42
61-65	3	1	3	11	15	8	8	49
> 66	2	4	10	9	10	35
Totale	16	92	117	70	45	40	52	49	29	20	539

Tavola XIV.

PERSONALE GIÀ GOVERNATIVO

AVENTE DIRITTO A QUOTA DI PENSIONE A CARICO DELLA CASSA.

Categoria di **Concetto**.

ANNI DI ETÀ	DELLA MOGLIE										Totale
	≤ 20	21-25	26-30	31-35	36-40	41-45	46-50	51-55	56-60	≥ 61	
DEL MARITO											
< 25
26-30	..	3	3
31-35	..	1	..	3	4
36-40	2	2	2	4	2	12
41-45	..	2	7	6	12	7	2	2	38
46-50	1	12	21	14	7	2	2	1	60
51-55	..	1	..	5	3	7	17	4	2	1	40
56-60	1	2	6	3	5	8	6	3	34
61-65	1	5	2	5	..	13
> 66	1	1	..	2	3	3	4	14
Totale	..	7	11	31	45	36	40	21	18	9	218

Tavola XV.

Segue: *Classificazione degli impiegati coniugati, secondo la loro età e quella della moglie.*

PERSONALE GIÀ GOVERNATIVO
AVENTE DIRITTO A QUOTA DI PENSIONE A CARICO DELLA CASSA.

Categoria di **Ragioneria.**

ANNI DI ETÀ	DELLA MOGLIE										Totale	
	≤ 20	21-25	26-30	31-35	36-40	41-45	46-50	51-55	56-60	≥ 61		
DEL MARITO	< 25
	26-30
	31-35
	36-40	3	3	4	7
	41-45	4	40	12	9	3	4	36
	46-50	..	4	..	8	14	18	15	2	..	4	59
	51-55	..	4	4	2	6	48	17	8	4	..	57
	56-60	2	2	4	5	8	9	2	32
	61-65	4	4	2	3	3	16
	> 66	4	4	2	1	3	8
Totale	..	2	5	25	35	54	45	23	17	9	215	

Tavola XVI.

Categoria d'Ordine.

ANNI DI ETÀ	DELLA MOGLIE										Totale	
	≤ 20	21-25	26-30	31-35	36-40	41-45	46-50	51-55	56-60	≥ 61		
DEL MARITO	< 25
	26-30	4	4
	31-35	..	3	40	4	4	4	49
	36-40	7	6	3	4	20
	41-45	..	4	3	8	7	3	2	1	25
	46-50	4	4	5	3	4	14
	51-55	3	4	5	3	2	4	4	49
	56-60	4	3	3	5	..	12
	61-65	4	2	..	2	..	4	9
	> 66	4	2	3	6
Totale	..	4	21	22	20	22	11	9	8	8	125	

Tavola XVII.

Segue: *Classificazione degl'impiegati coniugati, secondo la loro età e quella della moglie.*

PERSONALE GIÀ GOVERNATIVO
AVENTE DIRITTO A QUOTA DI PENSIONE A CARICO DELLA CASSA.

Categoria del **Basso personale.**

ANNI DI ETÀ	DELLA MOGLIE										Totale
	≤ 20	21-25	26-30	31-35	36-40	41-45	46-50	51-55	56-60	≥ 61	
DEI MARITO											
< 25
26-30	..	4	4
31-35	..	1	5	3	9
36-40	9	10	9	4	32
41-45	2	6	16	8	3	35
46-50	4	3	4	7	10	4	23
51-55	4	4	4	9	5	6	..	4	24
56-60	4	4	4	5	3	4	42
61-65	4	4	4	4	4
> 66	4	4	4	2	5
Totale	4	2	18	24	28	30	20	13	4	5	143

Tavola XVIII.

Classificazione dei figli di genitori viventi, secondo la loro età e quella del padre e della madre.

PERSONALE SOGGETTO A RITENUTA.

Categoria di **Concetto**.

a)							b)						
ANNI DI ETÀ	I DEI FIGLI				Totale		ANNI DI ETÀ	DEI FIGLI				Totale	
	1-5	6-10	11-15	16-21				1-5	6-10	11-15	16-21		
DEI PADRI	25-30	114	45	129	DELE MADRI	25-30	536	495	25	24	780
	31-35	192	100	41	2	305		31-35	345	313	216	56	960
	36-40	265	223	129	29	646		36-40	227	318	296	238	1079
	41-45	297	291	226	169	933		41-45	406	478	225	321	830
	46-50	192	278	268	294	1012		46-50	40	79	136	488	413
	51-55	413	441	486	235	675		51-55	4	9	51	403	464
	56-60	39	70	102	152	363		56-60	9	33	42
	61-65	43	24	37	92	166		61-65	4	40	41
Totale		4225	4122	959	973	4279	Totale		4225	4122	959	973	4279

c)							d)						
ANNI DI ETÀ	DELLE FIGLIE				Totale		ANNI DI ETÀ	DELLE FIGLIE				Totale	
	1-5	6-10	11-15	16-21				1-5	6-10	11-15	16-21		
DEI PADRI	25-30	102	47	149	DELE MADRI	25-30	489	479	31	41	710
	31-35	202	80	48	..	300		31-35	355	311	199	44	909
	36-40	311	202	115	36	664		36-40	234	305	293	204	1036
	41-45	259	277	226	141	903		41-45	97	188	243	302	830
	46-50	184	275	270	297	1026		46-50	18	70	131	242	461
	51-55	88	436	496	244	664		51-55	4	13	63	125	205
	56-60	37	60	106	183	386		56-60	4	4	9	46	57
	61-65	45	20	39	80	154		61-65	4	7	8
Totale		4198	4067	970	981	4216	Totale		4198	4067	970	981	4216

Tavola XIX.

Segue: *Classificazione dei figli di genitori viventi, secondo la loro età e quella del padre e della madre.*

PERSONALE SOGGETTO A RITENUTA.

Categoria di Ragioneria.

a)

ANNI DI ETÀ	DEI FIGLI				Totale
	1-5	6-10	11-15	16-21	
25-30	80	6	86
31-35	136	56	7	..	499
36-40	167	169	70	27	433
41-45	159	184	164	91	598
46-50	113	147	189	186	635
51-55	70	100	138	197	505
56-60	27	40	62	138	267
61-65	7	19	30	65	121
Totale	759	721	660	704	2844

b)

ANNI DI ETÀ	DEI FIGLI				Totale
	1-5	6-10	11-15	16-21	
25-30	305	127	27	10	469
31-35	219	216	116	43	594
36-40	164	200	184	123	671
41-45	63	126	181	239	609
46-50	8	46	106	153	313
51-55	..	6	41	92	139
56-60	4	34	38
61-65	1	10	11
Totale	759	721	600	704	2844

c)

ANNI DI ETÀ	DELLE FIGLIE				Totale
	1-5	6-10	11-15	16-21	
25-30	81	12	93
31-35	137	58	18	2	215
36-40	209	145	66	13	433
41-45	150	183	152	81	566
46-50	123	176	171	162	632
51-55	75	114	129	160	478
56-60	31	55	71	140	267
61-65	5	11	21	70	107
Totale	811	754	628	598	2791

d)

ANNI DI ETÀ	DELLE FIGLIE				Totale
	1-5	6-10	11-15	16-21	
25-30	326	129	20	6	481
31-35	243	185	126	31	585
36-40	146	217	179	96	638
41-45	84	150	183	185	602
46-50	12	57	89	156	314
51-55	..	45	26	84	125
56-60	..	1	5	32	38
61-65	8	8
Totale	811	754	628	598	2791

Tavola XX.

Segue: *Classificazione dei figli di genitori viventi, secondo la loro età e quella del padre e della madre.*

PERSONALE SOGGETTO A RITENUTA.

Categoria d'Ordine.

a)						b)							
ANNI DI ETÀ	DEI FIGLI				Totale	ANNI DI ETÀ	DEI FIGLI				Totale		
	1-5	6-10	11-15	16-21			1-5	6-10	11-15	16-21			
DEI PADRI	25-30	312	56	2	..	370	DELE MADRI	25-30	1251	461	70	49	1801
	31-35	574	280	39	..	893		31-35	776	660	285	83	1804
	36-40	725	511	217	54	1507		36-40	516	594	415	269	1794
	41-45	635	633	388	218	1904		41-45	224	372	376	445	1417
	46-50	324	437	371	412	1544		46-50	48	182	248	373	854
	51-55	463	221	302	405	1091		51-55	4	20	85	247	356
	56-60	56	404	120	258	538		56-60	..	4	20	104	128
	61-65	30	52	61	491	334		61-65	..	1	1	28	30
Totale	2819	2294	4500	4568	8181		Totale	2819	2294	4500	4568	8181	

c)						d)							
ANNI DI ETÀ	DELLE FIGLIE				Totale	ANNI DI ETÀ	DELLE FIGLIE				Totale		
	1-5	6-10	11-15	16-21			1-5	6-10	11-15	16-21			
DEI PADRI	25-30	311	50	361	DELE MADRI	25-30	1168	447	70	23	1708
	31-35	598	227	41	..	776		31-35	749	600	290	59	1698
	36-40	709	502	231	47	1489		36-40	557	582	330	267	1835
	41-45	633	611	362	220	1826		41-45	235	385	371	386	1377
	46-50	353	421	387	369	1530		46-50	47	148	248	374	817
	51-55	152	250	281	396	1079		51-55	6	24	106	204	340
	56-60	68	97	157	237	559		56-60	..	2	43	401	416
	61-65	28	30	79	472	309		61-65	1	27	28
Totale	2762	2188	4338	4441	7929		Totale	2762	2188	4338	4441	7929	

Tavola XXI.

Segue: *Classificazione dei figli di genitori viventi, secondo la loro età e quella del padre e della madre.*

PERSONALE SOGGETTO A RITENUTA.

Categoria del Basso personale.

		a)				b)							
ANNI DI ETÀ	DEI PADRI	DEI FIGLI				Totale	ANNI DI ETÀ	DEI PADRI	DEI FIGLI				Totale
		1-5	6-10	11-15	16-21				1-5	6-10	11-15	16-21	
25-30		193	32	225	25-30		650	239	37	44	940
31-35		357	160	32	..	549	31-35		493	373	190	42	1098
36-40		568	383	196	32	1179	36-40		364	335	324	159	1182
41-45		321	308	291	180	1100	41-45		209	242	300	307	1058
46-50		194	248	267	295	1004	46-50		38	114	196	301	649
51-55		82	115	201	313	711	51-55		7	22	77	221	327
55-60		30	47	95	180	352	56-60		..	4	16	95	112
61-65		16	34	59	103	272	61-65		..	4	4	24	26
Totale		1761	1327	1141	1163	5392	Totale		1761	1327	1141	1163	5392

		c)				d)							
ANNI DI ETÀ	DEI PADRI	DELLE FIGLIE				Totale	ANNI DI ETÀ	DEI PADRI	DELLE FIGLIE				Totale
		1-5	6-10	11-15	16-21				1-5	6-10	11-15	16-21	
25-30		175	28	203	25-30		614	220	45	6	885
31-35		322	153	36	..	501	31-35		442	348	183	45	1018
36-40		520	377	166	41	1104	36-40		357	338	286	131	1112
41-45		319	355	286	159	1109	41-45		152	270	289	258	969
46-50		173	189	263	248	873	46-50		24	127	208	255	614
51-55		76	140	157	267	640	51-55		4	25	106	211	346
56-60		25	60	112	161	358	56-60		..	2	8	84	94
61-65		13	38	78	148	277	61-65		3	24	27
Totale		1623	1330	1098	1014	5065	Totale		1623	1330	1098	1014	5065

Tavola XXII.

Segue: *Classificazione dei figli di genitori viventi, secondo la loro età e quella del padre e della madre.*

PERSONALE SOGGETTO A RITENUTA.

Categoria della Magistratura.

a)							b)						
ANNI DI ETÀ	DEI FIGLI				Totale	ANNI DI ETÀ	DEI FIGLI				Totale		
	1-5	6-10	11-15	16-21			1-5	6-10	11-15	16-21			
DEI PADRI	25-30	43	5	48	DELE MADRI	25-30	311	98	43	3	425
	31-35	120	30	5	..	155		31-35	194	202	121	23	540
	36-40	160	110	46	5	321		36-40	134	176	171	102	583
	41-45	142	139	98	40	419		41-45	76	131	170	228	605
	46-50	138	169	168	141	616		46-50	11	42	86	156	295
	51-55	69	116	153	231	569		51-55	2	7	56	98	163
	56-60	28	55	82	132	297		56-60	1	1	5	42	49
	61-65	29	33	70	108	240		61-65	5	5
Totale	729	657	622	657	2665		Totale	729	657	622	657	2665	

c)							d)						
ANNI DI ETÀ	DELLE FIGLIE				Totale	ANNI DI ETÀ	DELLE FIGLIE				Totale		
	1-5	6-10	11-15	16-21			1-5	6-10	11-15	16-21			
DEI PADRI	25-30	42	4	46	DELE MADRI	25-30	250	105	20	14	389
	31-35	97	33	5	..	135		31-35	205	195	108	23	537
	36-40	110	112	42	9	303		36-40	155	182	155	83	577
	41-45	156	143	96	30	425		41-45	73	130	161	216	580
	46-50	136	170	160	143	609		46-50	13	46	104	170	333
	51-55	70	109	154	203	536		51-56	2	8	39	100	149
	56-60	29	61	81	132	326		56-60	4	32	36
	61-65	28	31	52	114	228		61-65	2	5	7
Totale	698	666	593	651	2608		Totale	698	666	593	651	2608	

Tavola XXIII.
 Segue: *Classificazione dei figli di genitori viventi, secondo la loro età e quella del padre e della madre.*

PERSONALE SOGGETTO A RITENUTA.

Categoria del Personale diplomatico e consolare.

a)

ANNI DI ETÀ	DEI FIGLI				Totale
	1-5	6-10	11-15	16-21	
25-30
31-35	4	4
36-40	5	3	4	..	9
41-45	7	5	2	4	15
46-50	4	..	2	2	5
51-55	4	3	3	2	12
56-60	4	..	3	2	6
61-65	2	2
Totale	19	11	11	5	50

b)

ANNI DI ETÀ	DEI FIGLI				Totale
	1-5	6-10	11-15	16-21	
25-30	9	4	3	..	16
31-35	3	4	4	..	8
36-40	7	3	4	4	15
41-45	2	5	7
46-50	4	4	8
51-55	4	4
56-60	4	4
61-65
Totale	49	11	11	9	50

c)

ANNI DI ETÀ	DELLE FIGLIE				Totale
	1-5	6-10	11-15	16-21	
25-30
31-35	4	4
36-40	7	3	4	..	11
41-45	7	7	4	..	15
46-50	3	6	5	4	15
51-55	4	5	10	3	19
56-60	4	2	6
61-65	4	4	8
Totale	23	21	21	7	72

d)

ANNI DI ETÀ	DELLE FIGLIE				Totale
	1-5	6-10	11-15	16-21	
25-30	15	4	2	..	23
31-35	5	10	3	..	18
36-40	2	4	6	2	14
41-45	4	..	5	2	8
46-50	4	4	8
51-55	..	4	4	4	12
56-60	4	4
61-65
Totale	23	21	21	7	72

Tavola XXIV.

Segue: *Classificazione dei figli di genitori viventi, secondo la loro età e quella del padre e della madre.*

PERSONALE SOGGETTO A RITENUTA.

Categoria dell'Istruzione superiore, secondaria e primaria.

a)							b)						
ANNI DI ETÀ	DEI FIGLI				Totale	ANNI DI ETÀ	DEI FIGLI				Totale		
	1-5	6-10	11-15	16-21			1-5	6-10	11-15	16-21			
DEI PADRI	25-30	66	7	73	DELE MADRI	25-30	336	458	46	2	512
	31-35	432	88	40	..	250		31-35	208	203	96	23	530
	36-40	188	139	70	7	404		36-40	103	152	149	68	472
	41-45	151	174	101	54	480		41-45	52	102	107	166	427
	46-50	86	112	116	129	443		46-50	8	22	55	84	169
	51-55	41	75	79	409	304		51-55	..	6	26	55	87
	56-60	49	34	52	70	175		56-60	..	2	6	20	28
	61-65	4	46	27	54	101		61-65	5	5
Totale	707	645	455	423	2230		Totale	707	645	455	423	2230	

c)							d)						
ANNI DI ETÀ	DELLE FIGLIE				Totale	ANNI DI ETÀ	DELLE FIGLIE				Totale		
	1-5	6-10	11-15	16-21			1-5	6-10	11-15	16-21			
DEI PADRI	25-30	62	13	4	..	76	DELE MADRI	25-30	368	417	22	3	510
	31-35	479	78	8	..	265		31-35	493	479	82	27	481
	36-40	203	149	65	4	421		36-40	437	458	120	76	491
	41-45	146	136	110	57	449		41-45	49	110	112	161	432
	46-50	92	123	90	112	417		46-50	12	35	58	97	202
	51-55	46	63	72	432	313		51-55	4	5	21	59	86
	56-60	21	34	45	92	192		56-60	..	4	6	26	33
	61-65	11	9	30	56	106		61-65	4	4
Totale	760	605	421	453	2239		Totale	760	605	421	453	2239	

Tavola XXV.

Segue: *Classificazione dei figli di genitori viventi, secondo la loro età e quella del padre e della madre.*

PERSONALE SOGGETTO A RITENUTA.

Categoria dei Corpi armati.

a)

ANNI DI ETÀ	DEI FIGLI				Totale
	1-5	6-10	11-15	16-21	
25-30	30	4	4	..	35
31-35	93	35	41	1	140
36-40	149	130	50	15	344
41-45	169	184	156	83	592
46-50	94	144	146	140	524
51-55	39	73	101	128	341
56-60	9	48	49	38	84
61-65	3	2	4	41	20
Totale	586	590	488	416	2080

b)

ANNI DI ETÀ	DEI FIGLI				Totale
	1-5	6-10	11-15	16-21	
25-30	178	71	26	6	281
31-35	488	170	86	36	480
36-40	435	163	153	94	545
41-45	69	135	124	120	448
46-50	15	47	82	99	243
51-55	1	3	44	44	62
56-60	3	16	19
61-65	..	1	..	1	2
Totale	586	590	488	416	2080

c)

ANNI DI ETÀ	DELLE FIGLIE				Totale
	1-5	6-10	11-15	16-21	
25-30	22	3	1	..	26
31-35	58	39	16	..	113
36-40	148	137	73	42	370
41-45	154	175	155	88	572
46-50	96	137	152	144	526
51-55	38	72	87	124	321
56-60	11	22	20	29	82
61-65	2	4	7	14	27
Totale	529	589	511	408	2037

d)

ANNI DI ETÀ	DELLE FIGLIE				Totale
	1-5	6-10	11-15	16-21	
25-30	144	76	22	5	247
31-35	468	168	122	35	493
36-40	426	153	135	87	501
41-45	74	120	142	134	470
46-50	15	62	68	75	220
51-55	2	10	49	53	84
56-60	2	18	20
61-65	1	1	2
Totale	529	589	511	408	2037

Tavola XXVI.

Segue: *Classificazione dei figli di genitori viventi, secondo la loro età e quella del padre e della madre.*

PERSONALE SOGGETTO A RITENUTA.

Categoria degli **Ufficiali superiori.**

a)

	ANNI DI ETÀ	DEI FIGLI				Totale
		1-5	6-10	11-15	16-21	
DEI PADRI	25-30
	31-35	4	2	6
	36-40	31	17	5	4	54
	41-45	89	82	56	17	244
	46-50	80	76	73	42	271
	51-55	27	58	55	50	190
	56-60	6	44	9	30	59
	61-65	4	3	4
Totale		237	249	499	443	828

b)

	ANNI DI ETÀ	DEI FIGLI				Totale
		1-5	6-10	11-15	16-21	
DELLE MADRI	25-30	89	49	41	3	152
	31-35	81	93	56	41	241
	36-40	50	65	64	34	213
	41-45	17	36	45	61	159
	46-50	..	5	44	18	37
	51-55	..	4	5	44	20
	56-60	2	2	4
	61-65	2	..	2
Totale		237	249	499	443	828

c)

	ANNI DI ETÀ	DELLE FIGLIE				Totale
		1-5	6-10	11-15	16-21	
DEI PADRI	25-30	4	4
	31-35	2	4	3
	36-40	21	18	7	..	46
	41-45	69	73	47	33	222
	46-50	64	90	70	53	277
	51-55	40	55	53	57	205
	56-60	7	40	45	48	50
	61-65	2	..	2	3	7
Totale		206	217	494	164	811

d)

	ANNI DI ETÀ	DELLE FIGLIE				Totale
		1-5	6-10	11-15	16-21	
DELLE MADRI	25-30	70	50	8	3	131
	31-35	61	69	65	49	214
	36-40	47	76	64	44	231
	41-45	27	44	41	60	172
	46-50	4	6	40	18	35
	51-55	..	2	6	18	26
	56-60	2	2
	61-65
Totale		206	217	494	164	811

Tavola XXVII.

Segue: *Classificazione dei figli di genitori viventi, secondo la loro età e quella del padre e della madre.*

PERSONALE SOGGETTO A RITENUTA.

Categoria degli **Ufficiali inferiori.**

a)						b)						
ANNI DI ETÀ	DEI FIGLI				Totale	ANNI DI ETÀ	DEI FIGLI				Totale	
	1-5	6-10	11-15	16-21			1-5	6-10	11-15	16-21		
DEI PADRI	25-30	33	2	35	25-30	309	134	28	..	531
	31-35	93	30	9	..	132	31-35	498	497	94	45	504
	36-40	498	417	42	6	363	36-40	411	425	99	62	397
	41-45	256	231	153	67	707	41-45	31	48	57	68	204
	46-50	115	123	87	78	403	46-50	3	20	36	32	91
	51-55	17	21	26	32	96	51-55	..	2	7	15	24
	56-60	..	2	3	8	13	56-60	4	4	5
	61-65	5	5	8	61-65	4	..	4
Totale		712	526	329	196	1 757	Totale	712	526	323	196	1 757

c)						d)						
ANNI DI ETÀ	DELLE FIGLIE				Totale	ANNI DI ETÀ	DELLE FIGLIE				Totale	
	1-5	6-10	11-15	16-21			1-5	6-10	11-15	16-21		
DEI PADRI	25-30	29	29	25-30	330	109	23	3	465
	31-35	93	33	8	..	134	31-35	496	206	91	43	506
	36-40	499	418	51	7	375	36-40	408	440	115	52	415
	41-45	222	225	125	50	622	41-45	34	44	64	51	193
	46-50	109	431	414	73	424	46-50	3	44	22	37	76
	51-55	45	8	21	32	76	51-55	..	4	9	40	23
	56-60	4	2	8	5	19	56-60	3	3
	61-65	4	2	3	61-65	4	..	4
Totale		671	517	325	469	1 682	Totale	671	517	325	469	1 682

Tavola XXVIII.

Segue: *Classificazione dei figli di genitori viventi, secondo la loro età e quella del padre e della madre.*

PERSONALE NON SOGGETTO A RITENUTA.

Categoria del **Basso personale.**

a)						b)						
ANNI DI ETÀ	DEI FIGLI				Totale	ANNI DI ETÀ	DEI FIGLI				Totale	
	1-5	6-10	11-15	16-21			1-5	6-10	11-15	16-21		
DEI PADRI	25-30	4	4	25-30	15	3	1	..	49
	31-35	20	11	7	..	38	31-35	28	30	7	1	66
	36-40	33	33	12	2	80	36-40	37	39	33	15	124
	41-45	35	41	39	31	146	41-45	35	38	46	44	163
	46-50	20	30	40	35	125	46-50	9	34	36	39	118
	51-55	10	23	30	39	102	51-55	8	14	22
	56-60	2	6	3	8	19	56-60	1	5	6
	61-65	1	3	4	61-65
Totale		124	144	132	118	518	Totale	124	144	132	118	518

c)						d)						
ANNI DI ETÀ	DELLE FIGLIE				Totale	ANNI DI ETÀ	DELLE FIGLIE				Totale	
	1-5	6-10	11-15	16-21			1-5	6-10	11-15	16-21		
DEI PADRI	25-30	2	1	3	25-30	20	9	..	3	32
	31-35	28	12	7	..	47	31-35	39	22	16	..	77
	36-40	44	32	20	5	101	36-40	43	44	29	14	130
	41-45	39	42	37	31	149	41-45	32	38	41	40	151
	46-50	16	29	33	33	111	46-50	8	17	30	29	84
	51-55	12	14	16	22	64	51-55	..	1	5	11	17
	56-60	1	1	8	11	21	56-60	2	7	9
	61-65	2	2	4	61-65
Totale		142	131	123	104	500	Totale	142	131	123	104	500

Tavola XXIX.

Segue: *Classificazione dei figli di genitori viventi, secondo la loro età e quella del padre e della madre.*

PERSONALE NON SOGGETTO A RITENUTA.

Categoria dei Corpi armati.

a)

	ANNI DI ETÀ	DEI FIGLI				Totale
		1-5	6-10	11-15	16-21	
DEI PADRI	25-30	22	5	27
	31-35	40	43	5	..	56
	36-40	65	38	45	4	122
	41-45	40	57	30	32	159
	46-50	22	29	19	27	97
	51-55	12	13	9	34	68
	56-60	..	6	5	3	14
	61-65	..	1	2	1	6
Totale		201	162	83	103	549

b)

	ANNI DI ETÀ	DEI FIGLI				Totale
		1-5	6-10	11-15	16-21	
DELLE MADRI	25-30	85	27	2	..	114
	31-35	61	48	16	5	130
	36-40	36	45	25	18	124
	41-45	16	25	24	48	113
	46-50	3	15	10	25	53
	51-55	..	2	5	7	14
	56-60	1	..	1
	61-65
Totale		201	162	83	103	549

c)

	ANNI DI ETÀ	DELLE FIGLIE				Totale
		1-5	6-10	11-15	16-21	
DEI PADRI	25-30	14	2	16
	31-35	28	7	2	..	37
	36-40	56	46	16	8	126
	41-45	57	59	50	34	200
	46-50	21	32	35	22	110
	51-55	2	11	14	28	55
	56-60	1	3	7	12	23
	61-65	1	1	1	2	5
Totale		180	161	125	106	572

d)

	ANNI DI ETÀ	DELLE FIGLIE				Totale
		1-5	6-10	11-15	16-21	
DELLE MADRI	25-30	67	27	2	..	96
	31-35	42	35	28	5	110
	36-40	46	53	28	25	152
	41-45	24	32	41	37	134
	46-50	1	14	23	29	67
	51-55	2	10	12
	56-60	1	..	1
	61-65
Totale		180	161	125	106	572

Tavola XXX.

Segue: *Classificazione dei figli di genitori viventi, secondo la loro età e quella del padre e della madre.*

PERSONALE NON SOGGETTO A RITENUTA.

Categoria di Truppa.

a)							b)						
ANNI DI ETÀ	DEI FIGLI				Totale		ANNI DI ETÀ	DEI FIGLI				Totale	
	1-5	6-10	11-15	16-21				1-5	6-10	11-15	16-21		
DEI PADRI	25-30	25-30	53	8	4	..	62	
	31-35	40	..	4	..	41	31-35	39	44	7	..	60	
	36-40	55	14	4	..	70	36-40	17	9	22	4	52	
	41-45	32	9	19	3	63	41-45	11	21	34	15	81	
	46-50	14	14	23	5	56	46-50	4	13	24	23	64	
	51-55	10	15	30	22	77	51-55	..	4	15	23	39	
	56-60	3	5	44	20	42	56-60	4	4	2	7	41	
	61-65	4	10	17	28	56	61-65	6	6	
Totale		125	67	105	78	375	Totale	125	67	105	78	375	

c)							d)						
ANNI DI ETÀ	DELLE FIGLIE				Totale		ANNI DI ETÀ	DELLE FIGLIE				Totale	
	1-5	6-10	11-15	16-21				1-5	6-10	11-15	16-21		
DEI PADRI	25-30	25-30	91	6	4	4	99	
	31-35	41	2	2	..	45	31-35	27	7	8	..	42	
	36-40	83	4	2	4	90	36-40	13	9	42	9	43	
	41-45	27	11	6	2	46	41-45	20	20	46	19	75	
	46-50	10	10	12	13	45	46-50	5	11	16	28	60	
	51-55	16	19	18	28	81	51-55	..	3	10	28	41	
	56-60	3	5	9	14	31	56-60	4	6	7	
	61-65	6	5	16	37	64	61-65	4	4	5	
Totale		156	56	65	95	372	Totale	156	56	65	95	372	

Tavola XXXI.
Segue: *Classificazione dei figli di genitori viventi, secondo la loro età e quella del padre e della madre.*

PERSONALE GIÀ GOVERNATIVO
AVENTE DIRITTO A QUOTA DI PENSIONE A CARICO DELLA CASSA.

Categoria di Concetto.

a)

ANNI DI ETÀ	DEI FIGLI				Totale
	1-5	6-10	11-15	16-21	
DEI PADRI					
25-30
31-35	2	..	1	..	3
36-40	15	6	4	..	25
41-45	14	13	11	5	43
46-50	12	30	30	17	89
51-55	8	10	12	20	50
56-60	..	4	5	7	16
61-65	1	2	6	10	19
Totale	52	65	69	59	245

b)

ANNI DI ETÀ	DEI FIGLI				Totale
	1-5	6-10	11-15	16-21	
DELE MADRI					
25-30	15	4	19
31-35	14	23	8	1	46
36-40	13	17	29	10	69
41-45	9	13	14	13	49
46-50	1	8	13	22	44
51-55	5	7	12
56-60	5	5
61-65	1	1
Totale	52	65	69	59	245

c)

ANNI DI ETÀ	DELLE FIGLIE				Totale
	1-5	6-10	11-15	16-21	
DEI PADRI					
25-30	..	1	1
31-35	1	1	2
36-40	5	10	2	..	17
41-45	15	13	10	5	43
46-50	24	26	19	22	91
51-55	3	11	13	10	37
56-60	4	4	10	15	33
61-65	3	3	4	8	18
Totale	55	69	58	60	242

d)

ANNI DI ETÀ	DELLE FIGLIE				Totale
	1-5	6-10	11-15	16-21	
DELE MADRI					
25-30	12	5	1	..	18
31-35	13	20	14	4	51
36-40	18	18	15	20	71
41-45	9	15	8	12	44
46-50	3	11	15	16	45
51-55	3	4	7
56-60	2	4	6
61-65
Totale	55	69	58	60	242

Tavola XXXII.

Segue: *Classificazione dei figli di genitori viventi, secondo la loro età e quella del padre e della madre.*

PERSONALE GIÀ GOVERNATIVO
 AVENTE DIRITTO A QUOTA DI PENSIONE A CARICO DELLA CASSA.

Categoria di **Ragioneria.**

a)						b)						
ANNI DI ETÀ	DEI FIGLI				Totale	ANNI DI ETÀ	DEI FIGLI				Totale	
	1-5	6-10	11-15	16-21			1-5	6-10	11-15	16-21		
DEI PADRI	25-30	DELE MADRI	25-30	2	3	1	..	6
	31-35	..	3	1	..	31-35	5	20	6	1	..	32
	36-40	3	6	2	1	36-40	7	14	13	8	..	42
	41-45	8	15	13	5	41-45	6	24	18	19	..	67
	46-50	6	25	15	18	46-50	2	8	8	12	..	30
	51-55	5	15	15	20	51-55	..	4	6	7	..	17
	56-60	..	3	3	5	56-60	2	..	2
	61-65	..	3	3	..	61-65
Totale		22	70	52	49	Totale		22	70	52	49	193

c)						d)						
ANNI DI ETÀ	DELLE FIGLIE				Totale	ANNI DI ETÀ	DELLE FIGLIE				Totale	
	1-5	6-10	11-15	16-21			1-5	6-10	11-15	16-21		
DEI PADRI	25-30	DELE MADRI	25-30	8	8	1	..	17
	31-35	31-35	8	6	6	3	..	23
	36-40	5	8	1	..	36-40	4	5	11	11	..	31
	41-45	4	6	9	15	41-45	3	11	14	28	..	56
	46-50	9	11	14	19	46-50	1	5	13	14	..	33
	51-55	3	7	15	18	51-55	3	8	..	11
	56-60	3	2	6	11	56-60	5	..	5
	61-65	..	1	3	6	61-65
Totale		24	35	48	69	Totale		24	35	48	69	176

Tavola XXXIII.
Segue: *Classificazione dei figli di genitori viventi, secondo la loro età e quella del padre e della madre.*

PERSONALE GIÀ GOVERNATIVO
AVENTE DIRITTO A QUOTA DI PENSIONE A CARICO DELLA CASSA.

Categoria d'Ordine.

a)

ANNI DI ETÀ	DEI FIGLI				Totale
	1-5	6-10	11-15	16-21	
25-30
31-35	6	6	4	..	13
36-40	11	10	3	4	25
41-45	4	11	6	2	23
46-50	6	4	2	2	14
51-55	1	5	2	4	12
56-60	..	2	2	4	5
61-65	2	4	6
Totale	30	42	46	40	98

b)

ANNI DI ETÀ	DEI FIGLI				Totale
	1-5	6-10	11-15	16-21	
25-30	15	9	24
31-35	2	9	7	..	18
36-40	8	9	4	4	25
41-45	5	8	4	4	18
46-50	..	7	4	3	11
51-55
56-60	2	2
61-65
Totale	30	42	46	40	98

c)

ANNI DI ETÀ	DELLE FIGLIE				Totale
	1-5	6-10	11-15	16-21	
25-30	4	4
31-35	7	3	2	..	12
36-40	8	10	3	4	22
41-45	11	12	3	5	31
46-50	2	5	5	7	19
51-55	5	3	4	7	19
56-60	2	4	6
61-65	4	..	2	4	4
Totale	35	33	21	25	114

d)

ANNI DI ETÀ	DELLE FIGLIE				Totale
	1-5	6-10	11-15	16-21	
25-30	12	6	18
31-35	12	10	4	3	26
36-40	10	8	10	4	32
41-45	4	7	9	6	23
46-50	..	2	4	6	9
51-55	5	5
56-60	4	4
61-65
Totale	35	33	21	25	114

Tavola XXXIV.

Segue: *Classificazione dei figli di genitori viventi, secondo la loro età e quella del padre e della madre.*

PERSONALE GIÀ GOVERNATIVO
AVENTE DIRITTO A QUOTA DI PENSIONE A CARICO DELLA CASSA.

Categoria del **Basso personale.**

a)							b)						
ANNI DI ETÀ	DEI FIGLI				Totale	ANNI DI ETÀ	DEI FIGLI				Totale		
	1-5	6-10	11-15	16-21			1-5	6-10	11-15	16-21			
DEI PADRI	25-30	DELLE MADRI	25-30	5	4	9	
	31-35	4	3		7	31-35	12	6	3	..	21
	36-40	16	15	4	1		36	36-40	15	13	3	4	35
	41-45	12	11	8	8		39	41-45	8	7	7	8	30
	46-50	8	2	5	11		26	46-50	3	5	8	10	26
	51-55	3	5	8	8		24	51-55	..	1	5	5	11
	56-60	56-60	1	1
	61-65	1	..		1	61-65
Totale	43	36	26	28	133	Totale	43	36	26	28	133		

c)						d)							
ANNI DI ETÀ	DELLE FIGLIE				Totale	ANNI DI ETÀ	DELLE FIGLIE				Totale		
	1-5	6-10	11-15	16-21			1-5	6-10	11-15	16-21			
DEI PADRI	25-30	1	1	DELLE MADRI	25-30	11	5	3	1	20
	31-35	4	1	5		31-35	8	6	3	3	20
	36-40	12	11	12	3	38		36-40	9	10	15	5	39
	41-45	7	8	14	5	34		41-45	2	6	6	2	16
	46-50	2	7	3	13	25		46-50	1	4	3	14	22
	51-55	5	4	1	7	17		51-55	2	5	7
	56-60	2	4	6		56-60	1	1
	61-65		61-65	1	1
Totale	31	31	32	32	126	Totale	31	31	32	32	126		

Tavola XXXV.

Classificazione dei figli di vedovi, secondo la loro età e quella del padre.

PERSONALE NON SOGGETTO A RITENUTA.

Categoria di **Concetto**.

a)						b)					
ANNI DI ETÀ	DEI FIGLI				Totale	ANNI DI ETÀ	DELLE FIGLIE				Totale
	1-5	6-10	11-15	16-21			1-5	6-10	11-15	16-21	
DEI PADRI											
25-30	2	2	4	25-30	2	4	3
31-35	6	4	4	..	14	31-35	7	6	13
36-40	10	19	18	3	50	36-40	5	17	8	3	33
41-45	6	21	14	14	55	41-45	6	15	27	19	67
46-50	10	24	43	36	113	46-50	7	23	34	35	99
51-55	1	17	31	39	88	51-55	4	5	23	27	56
56-60	..	3	12	25	40	56-60	..	1	14	22	37
61-65	..	4	4	9	14	61-65	..	4	4	12	14
Totale	35	91	123	126	375	Totale	28	69	107	118	322

Tavola XXXVI.

Categoria di **Ragioneria**.

a)						b)					
ANNI DI ETÀ	DEI FIGLI				Totale	ANNI DI ETÀ	DELLE FIGLIE				Totale
	1-5	6-10	11-15	16-21			1-5	6-10	11-15	16-21	
DEI PADRI											
25-30	3	3	25-30	3	4	4
31-35	4	2	6	31-35	4	4	4	..	6
36-40	11	9	7	4	31	36-40	5	7	8	4	21
41-45	5	9	8	7	29	41-45	5	12	16	5	38
46-50	1	6	12	19	38	46-50	7	9	13	19	48
51-55	2	9	21	30	62	51-55	4	4	18	22	48
56-60	..	4	6	18	28	56-60	..	2	7	34	43
61-65	1	5	6	16	28	61-65	..	5	8	13	26
Totale	27	41	60	94	225	Totale	28	41	71	94	234

Tavola XXXVII.

Segue: *Classificazione dei figli di vedovi, secondo la loro età e quella del padre.*

PERSONALE SOGGETTO A RITENUTA.

Categoria d'Ordine.

		a)				b)							
ANNI DI ETÀ	DEI PADRI	DEI FIGLI				Totale	ANNI DI ETÀ	DELLE FIGLIE				Totale	
		4-5	6-10	11-15	16-21			4-5	6-10	11-15	16-21		
25-30		4	1	5	25-30	7	4	11	
31-35		8	12	1	..	21	31-35	6	11	17	
36-40		23	22	8	..	53	36-40	21	25	19	4	69	
41-45		11	32	27	22	95	41-45	14	30	30	19	93	
46-50		6	34	40	40	120	46-50	14	27	30	38	109	
51-55		3	16	31	45	95	51-55	11	17	18	37	83	
56-60		..	5	17	18	40	56-60	5	7	17	16	45	
61-65		1	16	17	61-65	1	22	23	
Totale		58	122	125	141	446	Totale		78	121	115	136	450

Tavola XXXVIII.

Categoria del Basso personale.

		a)				b)							
ANNI DI ETÀ	DEI PADRI	DEI FIGLI				Totale	ANNI DI ETÀ	DELLE FIGLIE				Totale	
		4-5	6-10	11-15	16-21			4-5	6-10	11-15	16-21		
25-30		7	4	11	25-30	8	8	
31-35		5	7	4	1	17	31-35	7	9	4	..	17	
36-40		10	7	14	3	34	36-40	12	21	17	4	51	
41-45		6	12	22	9	49	41-45	4	10	10	5	29	
46-50		7	21	19	20	70	46-50	8	17	29	17	71	
51-55		4	12	17	19	52	51-55	2	6	17	21	49	
56-60		..	3	15	20	38	56-60	..	3	17	20	40	
61-65		1	10	11	61-65	13	13	
Totale		39	69	92	82	282	Totale		41	66	91	80	278

Tavola XXXIX.
Segue: Classificazione dei figli di vedovi, secondo la loro età e quella del padre.

PERSONALE SOGGETTO A RITENUTA.

Categoria della Magistratura.

a)						b)					
ANNI DI ETÀ	DEI FIGLI				Totale	ANNI DI ETÀ	DELLE FIGLIE				Totale
	1-5	6-10	11-15	16-21			1-5	6-10	11-15	16-21	
DEI PADRI	25-30	..	1	4	4	2
	31-35	2	5	7	4	5	6
	36-40	1	6	3	..	10	..	3	3	..	6
	41-45	1	2	5	..	8	2	5	7
	46-50	9	12	14	7	42	3	6	9	7	25
	51-55	1	12	12	11	36	1	5	17	14	37
	56-60	..	1	6	9	16	8	18	26
	61-65	..	1	4	8	13	1	11	12
Totale		14	40	44	35	133	8	25	38	50	121

Tavola XL.

Categoria del Personale diplomatico e consolare.

a)						b)					
ANNI DI ETÀ	DEI FIGLI				Totale	ANNI DI ETÀ	DELLE FIGLIE				Totale
	1-5	6-10	11-15	16-21			1-5	6-10	11-15	16-21	
DEI PADRI	25-30	1	1
	31-35
	36-40
	41-45	1	..	1
	46-50
	51-55
	56-60
	61-65	1	1	1	1
Totale		1	1	2	1	1	2

Tavola XLI.

Segue: *Classificazione dei figli di vedovi, secondo la loro età e quella del padre.*

PERSONALE SOGGETTO A RITENUTA.

Categoria dell' Istruzione superiore, secondaria e primaria.

a)						b)					
ANNI DI ETÀ	DEI FIGLI				Totale	ANNI DI ETÀ	DELLE FIGLIE				Totale
	1-5	6-10	11-15	16-21			1-5	6-10	11-15	16-21	
DEI PADRI											
25-30	..	1	4	25-30	1	4
31-35	2	3	2	..	7	31-35	6	6
36-40	3	4	4	..	8	36-40	3	11	7	4	22
41-45	5	11	7	5	28	41-45	1	6	9	4	20
46-50	..	5	8	19	32	46-50	5	7	10	15	37
51-55	1	1	8	7	17	51-55	..	2	8	13	23
56-60	2	3	5	56-60	.	..	2	5	7
61-65	4	8	12	61-65	..	2	4	4	7
Totale	41	22	35	42	110	Totale	46	28	37	42	123

Tavola XLII.

Categoria dei **Corpi armati.**

a)						b)					
ANNI DI ETÀ	DEI FIGLI				Totale	ANNI DI ETÀ	DELLE FIGLIE				Totale
	1-5	6-10	11-15	16-21			1-5	6-10	11-15	16-21	
DEI PADRI											
25-30	1	4	25-30	1	4
31-35	4	1	5	31-35	..	3	3
36-40	7	9	8	..	24	36-40	4	5	5	4	18
41-45	2	5	14	10	31	41-45	2	6	9	5	22
46-50	12	15	15	29	71	46-50	7	8	14	15	44
51-55	3	11	7	17	38	51-55	7	5	14	13	39
56-60	..	4	2	5	8	56-60	1	..	4	7	9
61-65	4	4	61-65	..	1	2	1	4
Totale	29	42	46	62	179	Totale	22	28	45	45	110

Tavola XLIII.

Segue: *Classificazione dei figli di vedovi, secondo la loro età e quella del padre.*

PERSONALE SOGGETTO A RITENUTA.

Categoria degli **Ufficiali superiori.**

a)						b)							
ANNI DI ETÀ	DEI FIGLI				Totale	ANNI DI ETÀ	DELLE FIGLIE				Totale		
	1-5	6-10	11-15	16-21			1-5	6-10	11-15	16-21			
DEI PADRI	25-30	DEI PADRI	25-30		
	31-35		31-35		
	36-40	1	2	2	5		36-40		
	41-45	2	3	5	10		41-45	..	5	..	3		
	46-50	..	6	7	15		46-50	..	3	2	5		
	51-55	..	4	1	4	9		51-55	2	1	8	1	
	56-60	..	1	1	2	4		56-60	3	
	61-65		61-65	1	
Totale		3	16	16	8	43	Totale		2	9	10	13	34

Tavola XLIV.

Categoria degli **Ufficiali inferiori.**

a)						b)							
ANNI DI ETÀ	DEI FIGLI				Totale	ANNI DI ETÀ	DELLE FIGLIE				Totale		
	1-5	6-10	11-15	16-21			1-5	6-10	11-15	16-21			
DEI PADRI	25-30	DEI PADRI	25-30		
	31-35	1	2	..	3		31-35	3	6	..	9		
	36-40	1	3	2	6		36-40	1	6	5	14		
	41-45	11	21	14	53		41-45	9	7	15	37		
	46-50	1	9	17	39		46-50	3	6	9	29		
	51-55	1	4		51-55	1	2		
	56-60	1	5		56-60		
	61-65		61-65		
Totale		14	35	35	26	110	Totale		16	25	30	20	91

Tavola XLV.

Segue: *Classificazione dei figli di vedovi, secondo la loro età e quella del padre.*

PERSONALE NON SOGGETTO A RITENUTA.

Categoria del Basso personale.

		a)				b)						
ANNI DI ETÀ	DEI PADRI	DEI FIGLI				Totale	ANNI DI ETÀ	DELLE FIGLIE				Totale
		1-5	6-10	11-15	16-21			1-5	6-10	11-15	16-21	
25-30		25-30
31-35		31-35
36-40		2	..	2	36-40	2	..	2
41-45		1	5	8	6	20	41-45	4	4	4	3	15
46-50		2	2	4	8	16	46-50	..	3	2	2	7
51-55		3	4	7	51-55	..	2	4	3	9
56-60		..	1	1	3	5	56-60	2	..	2
61-65		1	1	61-65
Totale		3	8	18	22	51	Totale	4	9	14	8	35

Tavola XLVI.

Categoria dei Corpi armati.

		a)				b)						
ANNI DI ETÀ	DEI PADRI	DEI FIGLI				Totale	ANNI DI ETÀ	DELLE FIGLIE				Totale
		1-5	6-10	11-15	16-21			1-5	6-10	11-15	16-21	
25-30		25-30
31-35		1	1	31-35	2	1	3
36-40		3	4	1	1	9	36-40	2	1	3
41-45		2	2	6	7	17	41-45	4	3	6	5	18
46-50		2	3	4	5	14	46-50	2	4	6	3	15
51-55		1	3	5	3	12	51-55	1	..	6	8	15
56-60		2	2	56-60	1	1
61-65		61-65
Totale		9	12	16	18	55	Totale	11	9	18	17	55

Tavola XLVII.

Segue: *Classificazione dei figli di vedovi, secondo la loro età e quella del padre.*

PERSONALE NON SOGGETTO A RITENUTA.

Categoria di **Truppa.**

a)						b)					
ANNI DI ETÀ	DEI FIGLI				Totale	ANNI DI ETÀ	DELLE FIGLIE				Totale
	1-5	6-10	11-15	16-21			1-5	6-10	11-15	16-21	
DEI PADRI	25-30	DEI PADRI	25-30
	31-35	1	..	1	2		31-35
	36-40	1	1		36-40	3	2	..	5
	41-45		41-45	3	1	1	5
	46-50	..	1	..	3		46-50	1	1
	51-55	1		51-55	1	1
	56-60	1		56-60	..	1	1	7
	61-65	1	10		61-65	3	16
	Totale	1	1	3	11		Totale	6	4	5	35

Tavola XLVIII.

PERSONALE GIÀ GOVERNATIVO

AVENTE DIRITTO A QUOTA DI PENSIONE A CARICO DELLA CASSA.

Categoria di **Concetto.**

a)						b)					
ANNI DI ETÀ	DEI FIGLI				Totale	ANNI DI ETÀ	DELLE FIGLIE				Totale
	1-5	6-10	11-15	16-21			1-5	6-10	11-15	16-21	
DEI PADRI	25-30	DEI PADRI	25-30
	31-35		31-35
	36-40	..	1	..	2		36-40	1	1	..	2
	41-45	2		41-45	..	1	2	3
	46-50	2	3		46-50	1	5
	51-55	..	1	..	4		51-55	..	1	5	6
	56-60	..	1	2	6		56-60	2	4
	61-65	2	4		61-65	3
	Totale	..	3	6	21		Totale	3	3	8	23

Tavola XLIX.

Segue: *Classificazione dei figli di vedovi, secondo la loro età e quella del padre.*

PERSONALE GIÀ GOVERNATIVO
AVENTE DIRITTO A QUOTA DI PENSIONE A CARICO DELLA CASSA.

Categoria di **Ragioneria.**

a)						b)					
ANNI DI ETÀ	DEI FIGLI				Totale	ANNI DI ETÀ	DELLE FIGLIE				Totale
	1-5	6-10	11-15	16-21			1-5	6-10	11-15	16-21	
DEI PADRI	25-30	25-30
	31-35	31-35
	36-40	36-40	1	..	1
	41-45	41-45
	46-50	46-50	2	2
	51-55	2	2	51-55	..	4	2	..	3
	56-60	..	1	1	2	56-60	2	1	3
	61-65	2	61-65	2	2
	Totale	..	4	3	6	Totale	..	4	5	5	11

Tavola L.

Categoria d'Ordine.


a)						b)					
ANNI DI ETÀ	DEI FIGLI				Totale	ANNI DI ETÀ	DELLE FIGLIE				Totale
	1-5	6-10	11-15	16-21			1-5	6-10	11-15	16-21	
DEI PADRI	25-30	25-30
	31-35	31-35
	36-40	1	1	36-40	2	1	3
	41-45	1	1	41-45	1	..	1
	46-50	1	1	46-50	..	4	1	..	2
	51-55	51-55
	56-60	2	56-60	1	2	3
	61-65	61-65	1	2	3
	Totale	1	..	2	4	Totale	..	4	6	5	12

Tavola LI.
 Segue: *Classificazione dei figli di vedovi, secondo la loro età e quella del padre.*

PERSONALE GIÀ GOVERNATIVO
 AVENTE DIRITTO A QUOTA DI PENSIONE A CARICO DELLA CASSA.

Categoria del **Basso personale.**

a)						b)						
ANNI DI ETÀ	DEI FIGLI				Totale	ANNI DI ETÀ	DELLE FIGLIE				Totale	
	1-5	6-10	11-15	16-21			1-5	6-10	11-15	16-21		
DEI PADRI	25-30	25-30	
	31-35	1	1	1	..	3	31-35	1	2	3
	36-40	..	1	1	36-40	..	1	2	..	3
	41-45	..	2	2	41-45	2	..	2
	46-50	1	..	1	46-50	1	2	3
	51-55	51-55
	56-60	56-60	1	..	1
	61-65	..	1	1	..	2	61-65	..	1	1
	Totale	1	5	3	..	9	Totale	2	6	5	..	13



TAVOLE RIASSUNTIVE

Tavola LII.

Classificazione degl' impiegati, secondo

PERSONALE SOG

Categorie riunite: Tav. I + II + III + IV

ANNI DI ETÀ	DELLA																			
	<20	21	22	23	24	25	26	27	28	29	30	31	32	33	34	35	36	37	38	39
<25	67	41	36	30	35	33	20	6	3	10	2	6	3	2	1	3	..	1	1	..
26	28	17	20	21	31	20	27	47	6	4	4	4	2	4
27	33	23	29	24	28	27	25	31	14	10	11	10	4	3	4	..	1	..
28	47	24	29	42	27	29	39	38	31	23	17	8	8	7	6	3	2	4
29	45	29	25	25	45	38	29	35	48	52	24	17	5	17	3	3	7	2	4	1
30	43	23	26	35	47	58	42	37	41	36	49	25	19	15	4	6	8	5	2	3
31	44	24	41	28	32	47	51	33	49	43	32	44	27	49	43	12	6	3	5	2
32	32	21	31	39	42	72	37	59	47	45	49	37	54	29	20	18	3	12	4	5
33	30	25	34	40	29	43	55	54	34	53	42	33	40	43	30	22	8	13	8	10
34	21	21	27	43	35	32	52	53	38	65	41	57	44	49	53	38	25	18	5	6
35	36	25	44	33	43	60	59	42	53	54	51	62	56	51	56	61	32	33	15	10
36	17	22	25	18	39	53	56	65	58	71	52	62	60	63	49	42	57	40	19	12
37	22	19	21	32	46	39	43	59	42	78	64	68	65	77	60	68	49	59	37	36
38	17	44	16	15	39	56	42	51	86	65	57	67	84	81	80	61	55	52	57	40
39	20	15	20	18	27	44	63	45	47	91	57	61	66	82	53	71	59	79	51	62
40	13	9	18	22	23	36	51	56	45	60	73	58	69	76	73	72	77	66	51	70
41	10	5	12	23	21	39	33	52	49	53	67	85	66	91	72	100	80	80	60	56
42	6	7	12	14	14	29	34	44	47	52	41	58	75	71	76	88	92	81	60	69
43	7	5	8	13	16	28	21	33	28	51	55	49	68	82	65	90	69	69	67	77
44	5	2	7	7	12	21	30	28	27	38	38	41	50	76	58	88	70	68	65	74
45	3	4	5	9	6	18	18	35	27	40	36	36	36	65	57	78	51	89	61	85
46	5	4	7	4	6	11	16	24	25	41	24	34	38	59	35	68	63	69	56	75
47	14	1	7	14	18	12	15	17	23	25	25	32	31	63	52	68	68	89	71	73
48	2	1	1	10	5	5	8	11	17	28	24	25	28	49	51	54	52	67	62	66
49	7	2	4	2	6	7	7	8	10	30	7	17	20	43	27	48	42	64	42	61
50	..	1	8	3	6	3	4	10	16	17	12	27	26	28	40	31	52	31	51	51
51	2	2	3	6	4	5	2	1	11	7	5	12	18	34	28	29	37	44	34	52
52	1	1	2	1	2	3	..	3	2	3	6	9	16	20	19	24	22	35	22	36
53	1	1	2	3	4	4	2	12	7	8	14	14	22	27	40	22	34
54	1	1	3	1	5	3	1	9	5	7	9	9	14	17	23	25	24	24
55	3	3	..	2	2	4	2	2	8	6	10	8	6	17	15	16	17	16	15	32
56	1	1	1	2	5	3	1	5	5	18	8	4	13	10	15	23	..
57	4	4	4	4	4	5	5	4	4	7	6	43	18	13	18
58	1	..	1	1	..	2	5	5	3	3	8	5	6	8	8	7	12
59	1	..	1	..	1	2	..	2	3	2	1	5	3	5	8	7	7	6	6	14
60	..	1	1	..	1	2	1	..	1	3	3	3	6	5	5	4	5	4	4	15
61	1	..	1	1	1	1	2	3	1	3	7	4	7	4	5
62	1	1	1	2	2	3	4	4	5	11
63	1	1	..	1	1	1	1	1	2	6	1	2	1	3	7	5
64	..	1	1	..	1	1	..	5	3	4	5	3	3	4
65	3	2	1	4	..	1	3	1	2	4
66	..	3	..	2	..	1	1	1	1	1	1	2	4	6	6	4	4	4	9	7
Totale	585	395	520	579	694	880	893	955	950	1177	1015	1081	1131	1398	1444	1341	1487	1343	1026	1238

La loro età e quella della moglie.

GETTO A RITENUTA.

+ V + VI + VII + VIII + IX + X.

MOGLIE																							
40	41	42	43	44	45	46	47	48	49	50	51	52	53	54	55	56	57	58	59	60	> 61	Totale	
..	2	302	
..	1	1	204	
..	274	
..	..	1	1	383	
..	..	2	2	1	4	457	
1	1	..	3	1	4	531	
3	2	1	2	1	4	4	4	567	
4	3	3	2	3	4	1	673	
4	1	1	1	1	..	2	..	1	1	657	
2	4	..	1	2	..	1	2	2	1	1	739	
5	10	6	4	4	5	4	4	..	1	907	
10	11	2	4	2	6	1	4	1	1	1	920	
13	40	5	5	4	5	4	1	3	..	2	2	..	1	4	1037	
24	27	13	12	6	11	7	4	2	1	..	2	2	..	4	4	4	1149	
29	35	21	12	12	4	4	4	3	9	4	3	4	4	1	3	1177	
37	37	30	12	18	9	3	6	2	..	4	2	3	3	4	4	1203	
34	68	37	36	26	15	9	7	4	8	5	4	..	1	1	4	4	..	1	4	1336	
44	61	60	34	28	21	9	12	5	7	5	2	2	..	1	2	1	1	..	2	1267	
46	64	52	48	36	30	20	11	8	6	8	2	2	..	4	..	2	2	..	1	1240	
49	61	55	52	50	30	35	17	12	7	2	5	4	1	4	1	3	..	1	1	..	1	1193	
47	70	66	52	39	56	28	20	44	13	3	12	2	6	1	3	4	..	1	2	1195	
71	65	54	43	57	52	51	28	21	10	11	4	5	2	4	6	2	5	4	1	1157	
60	76	47	59	57	54	16	43	35	21	14	18	7	8	2	2	2	2	1	1	1	4	1237	
49	60	58	63	47	55	60	47	35	23	22	18	7	9	5	1	3	2	4	3	..	4	1141	
45	74	71	56	49	52	54	45	37	44	29	24	16	17	7	10	3	4	5	..	1	10	1104	
52	60	59	55	62	60	47	53	41	38	41	33	17	10	11	6	13	2	5	..	2	11	1047	
35	62	48	50	38	44	55	40	48	43	41	43	23	20	15	13	9	8	2	2	3	11	986	
31	56	44	63	48	57	48	42	37	38	34	25	38	48	17	13	8	4	7	6	5	18	881	
21	48	51	41	49	55	47	32	38	47	36	46	39	27	22	21	7	9	2	3	2	13	870	
17	35	33	35	49	38	33	52	36	32	41	43	26	30	28	26	19	13	5	7	6	21	806	
17	30	21	27	30	48	30	40	50	35	46	46	33	28	32	47	26	12	8	12	6	47	822	
45	29	21	27	22	36	33	40	26	28	28	45	28	36	21	26	22	21	7	5	8	20	661	
8	14	14	15	19	28	25	30	29	30	35	24	34	39	33	34	23	28	11	13	6	25	618	
40	17	16	15	16	22	12	21	35	16	36	15	32	21	21	22	25	25	22	16	6	28	524	
13	8	17	16	18	22	22	22	16	38	27	29	23	18	21	33	16	28	15	20	13	44	553	
10	11	12	16	11	10	14	19	22	16	27	20	22	30	22	23	24	21	20	13	17	35	478	
3	13	6	4	14	18	18	15	19	25	20	20	14	16	12	22	25	19	20	24	14	63	444	
2	6	6	5	9	10	18	9	12	12	14	23	23	20	24	14	17	18	12	29	17	69	403	
..	6	10	9	6	10	7	8	6	17	6	20	15	16	14	26	12	20	17	12	11	77	359	
2	7	3	5	6	6	4	15	4	9	6	9	6	7	11	14	6	14	14	9	5	84	277	
4	1	2	2	1	7	5	7	7	5	5	2	6	12	11	9	11	9	13	14	7	72	234	
6	18	16	12	11	22	17	16	23	28	28	23	23	41	46	28	35	34	30	55	38	562	1169	
863	1162	962	898	851	902	767	709	634	611	583	565	454	435	390	402	319	297	227	248	169	1202	33182	

Tavola LIII.

Classificazione degl' impiegati, secondo

PERSONALE NON SOG

Categorie riunite:

ANNI DI ETÀ	DELLA																			
	<20	21	22	23	24	25	26	27	28	29	30	31	32	33	34	35	36	37	38	39
<25	2	1	2	4	4	4	..	1
26	..	1	..	2
27	1	1	..	1	..	2	1	1	1	1	..	1
28	5	1	1	1	2	..	1
29	3	1	2	1	2	1	..	3	1	1	1	..	2	1
30	4	1	2	2	4	3	..	3	..	1	2	2	..	2	1	5	1
31	1	..	2	2	4	..	1	..	1	2	..	1	1	..	2	..	1
32	3	..	4	1	3	1	2	2	2	..	1	3	..	2	..	1	2	..
33	2	2	..	2	..	4	2	3	5	..	2	4	1	1
34	4	..	1	..	4	2	1	4	2	2	2	3	..	2	3	..	2	..
35	3	2	2	2	3	4	4	1	4	3	2	2	5	4	4	4	2	4	..	1
36	3	3	1	2	2	5	6	5	2	3	3	3	2	3	5	5	4	3	5	1
37	3	4	1	6	4	4	6	5	7	3	6	3	2	3	4	4	1	7	4	3
38	2	1	2	5	5	2	5	4	8	6	6	4	6	4	4	4	1	5	4	2
39	2	1	3	2	6	2	6	3	6	8	4	5	3	5	4	7	2	2	3	4
40	2	1	1	2	1	1	3	2	4	2	1	4	..	3	4	1	1	2	5	2
41	2	1	..	1	..	2	2	2	2	..	5	2	1	1	2	6	2
42	1	1	..	1	..	2	2	1	1	2	2	1	1	6	..	5	5	5	1	2
43	1	..	1	1	2	1	3	2	..	4	3	3	3	3	1
44	1	1	2	1	3	3	1	3	4	3	4	3	3
45	1	..	1	4	1	..	4	2	..	2	3	3	7	3	3	3	3	5
46	1	3	4	..	6	3	1	1	2
47	2	1	..	1	1	..	2	..	1	1	1	..
48	4	1	1	1	1	1	1	..
49	1	..	2	..	1
50	1	..	1	..	1	1
51	1	1	2	1
52	1	..	2	1	2	4
53	1	1	..	1	1	2
54	1
55	1	1	1	..
56
57
58
59
60	1
61	1
62	1
63
64	1
65
>66
Totale	42	20	25	35	40	38	48	31	56	45	41	48	39	56	35	51	46	52	43	38

la loro età e quella della moglie.

GETTO A RITENUTA.

Tav. XI + XII + XIII.

MOGLIE																	Totale					
40	41	42	43	44	45	46	47	48	49	50	51	52	53	54	55	56		57	58	59	60	> 61
..	9
..	3
..	11
..	11
..	18
..	31
..	18
..	27
..	34
..	33
..	52
..	76
..	71
..	83
..	92
..	56
..	43
..	56
..	51
..	62
..	57
..	52
..	42
..	32
..	27
..	31
..	34
..	32
..	30
..	41
..	24
..	21
..	15
..	17
..	16
..	9
..	19
..	12
..	15
..	8
..	9
..	43
..	1423
33	59	41	40	45	34	41	37	39	26	27	28	18	12	19	18	13	9	8	8	10	30	

Tavola LIV.

Classificazione degli impiegati, secondo
PERSONALE GIÀ GOVERNATIVO AVENTE DIRITTO
Categorie riunite : Tav.

ANNI DI ETÀ	DELLA																				
	≤20	21	22	23	24	25	26	27	28	29	30	31	32	33	34	35	36	37	38	39	
DEL. MARITO	<25	
	26	1	
	27	4	
	28	1	
	29	4	
	30	4	
	31	4	1	..	1	..	1	..	2	
	32	..	4	4	4	4	..	4	..	4	
	33	4	4	1	4	
	34	4	1	4	1	4	4	
	35	2	1	..	3	1	1	4	
	36	4	..	1	..	3	..	4	1	1	4	2	..	2	
	37	3	3	..	4	1	1	4	
	38	4	2	4	2	4	..	4	..	4	4	4	2	
	39	4	4	2	4	2	4	..	
	40	1	1	..	2	4	..	3	..	4	4	..	4	
	41	1	1	2	..	2	3	3	4	4	..	3	4	
	42	4	..	4	4	4	..	4	1	3	..	2	4	6	..	4	
	43	2	..	4	..	4	1	4	2	2	4	4	
	44	4	4	2	..	4	4	4	4	
	45	..	4	1	4	..	2	2	2	4	2	2	..	
	46	1	4	..	2	4	2	3	4	4	4	..	
	47	..	4	4	3	..	2	2	4	2	2	2	
	48	4	4	..	2	4	4	4	3	2	
	49	4	4	4	4	4	3	2	4	
	50	2	3	3	..	2	4	
	51	4	2	3	3	..	4	..	
	52	4	4	1	..	2	4	2	
	53	4	4	4	..	4	3	4	
	54	4	
	55	4	4	
	56	4	2	..	4	
	57	4	
	58	4	
	59	4	4	4	..	4	4	
	60	4	
	61	
	62	
	63	4	
	64	
	65	
	>66	4	4	4	
Totale		4	3	3	4	5	3	13	5	6	20	11	13	16	24	16	33	24	31	20	31

la loro età e quella della moglie.

A QUOTA DI PENSIONE A CARICO DELLA CASSA.

XIV + XV + XVI + XVII.

MOGLIE																Totale							
10	41	42	43	44	45	46	47	48	49	50	51	52	53	54	55		56	57	58	59	60	≥ 61	
..	1
..	1
..	1
..	1
..	1
..	6
..	6
..	4
..	7
..	9
..	14
..	13
..	19
..	40
..	15
..	22
..	40
..	23
..	20
..	29
..	29
..	24
..	33
..	34
..	36
..	32
..	35
..	30
..	17
..	26
..	45
..	22
..	44
..	23
..	16
..	43
..	11
..	6
..	5
..	7
..	33
22	22	33	38	22	27	30	27	17	18	24	19	14	11	16	6	13	9	7	6	12	34	703	

Tavola LV a).

Classificazione dei figli di genitori viventi secondo la loro età e quella del padre.

PERSONALE SOGGETTO A RITENUTA.

Categorie riunite: Tav. XVIII a) + XIX a) + XX a) + XXI a) + XXII a)
+ XXIII a) + XXIV a) + XXV a) + XXVI a) + XXVII a).

ANNI DI ETÀ	DEI FIGLI (MASCHI)																				Totale	
	0-1	2	3	4	5	6	7	8	9	10	11	12	13	14	15	16	17	18	19	20		21
< 25	35	23	48	4	3	83	
26	23	21	43	7	2	4	70	
27	42	22	26	43	11	6	1	4	122	
28	61	30	36	49	15	9	2	4	2	175	
29	60	48	42	31	27	17	9	5	2	241	
30	63	58	42	52	24	37	14	5	8	4	3	310	
31	75	56	49	46	41	35	17	15	8	3	2	2	349	
32	80	82	65	62	42	46	49	25	22	40	7	4	464	
33	75	92	64	59	51	54	37	27	28	42	43	5	4	522	
34	94	71	58	70	53	54	50	36	21	33	45	5	7	4	2	599	
35	91	90	95	74	61	59	53	46	40	28	24	13	8	4	3	696	
36	120	80	103	83	79	83	62	58	47	44	32	24	17	12	5	3	4	862	
37	119	86	101	80	65	89	61	59	53	47	35	14	18	18	8	4	2	897	
38	114	120	80	106	81	87	74	82	61	56	56	35	36	22	21	18	4	3	3	..	1071	
39	102	113	116	86	82	103	73	85	62	57	48	55	48	28	27	16	18	9	6	3	1437	
40	110	103	95	115	95	94	100	90	88	87	59	62	52	37	27	26	17	14	8	7	1293	
41	118	103	96	70	123	92	114	97	87	81	82	74	69	61	37	41	28	24	13	13	1427	
42	80	102	101	96	101	96	96	95	92	92	66	76	62	55	59	53	34	23	15	14	1428	
43	82	95	88	82	71	87	90	83	97	86	72	82	63	54	59	51	48	31	40	22	15	1398
44	86	69	76	95	92	98	88	91	86	76	63	70	75	58	61	57	60	37	41	26	18	1417
45	75	72	74	81	97	78	82	87	79	90	81	66	71	60	55	47	56	43	32	25	21	1372
46	64	61	80	66	66	81	66	88	85	82	72	65	75	69	56	73	65	59	31	41	20	1565
47	61	56	55	71	52	59	69	91	80	86	75	70	75	77	57	57	60	61	62	54	38	1366
48	53	56	62	49	53	67	69	67	76	70	66	74	61	66	72	62	80	61	73	48	36	1324
49	30	44	53	57	66	60	76	55	54	60	63	67	62	56	66	65	72	68	58	42	51	1225
50	34	32	34	38	41	53	52	56	51	61	57	71	64	94	60	63	68	70	62	77	42	1177
51	24	42	38	38	40	52	42	58	48	50	61	47	52	64	63	61	58	62	54	55	64	1083
52	23	21	30	21	34	34	41	43	27	48	52	54	56	64	53	73	71	49	73	59	43	969
53	18	25	22	29	31	34	24	33	44	58	57	64	56	47	56	45	59	56	60	57	57	921
54	10	19	25	15	20	29	20	29	37	35	31	45	43	55	40	46	55	57	60	60	61	798
55	44	43	49	32	16	34	28	25	25	25	37	33	45	41	41	50	49	56	46	44	50	723
56	11	10	14	14	21	19	14	18	22	26	25	29	37	32	31	51	38	57	34	31	41	573
57	6	8	9	9	15	14	14	18	17	30	48	26	23	22	28	24	44	39	43	39	17	463
58	6	9	8	5	12	12	17	14	16	22	43	21	23	16	42	27	28	26	40	38	..	424
59	8	9	6	3	10	6	11	10	14	17	17	17	21	25	20	37	25	27	41	33	39	394
60	2	3	9	3	5	13	13	4	10	13	13	16	19	10	20	25	26	19	29	27	21	300
61	5	6	4	3	10	6	6	6	10	12	8	13	14	15	21	22	14	25	26	28	34	288
62	4	1	3	5	6	3	7	8	8	4	6	8	9	12	14	13	20	24	22	24	24	215
63	1	4	3	5	2	2	7	3	6	6	5	8	8	13	6	12	11	17	24	11	25	177
64	4	1	2	1	1	2	6	7	3	5	4	4	9	8	3	7	10	13	11	14	9	424
< 65	8	6	5	9	7	15	11	10	14	12	15	25	23	20	20	33	38	36	49	58	50	464
Totale	2109	1972	1940	1807	1726	1827	1632	1631	1533	1519	1333	1374	1316	1228	1110	1194	1163	1060	1042	952	841	30306

Classificazione dei figli di genitori viventi, secondo la loro età e quella della madre.

PERSONALE SOGGETTO A RITENUTA.

Categorie riunite: Tav. XVIII b) + XIX b) + XX b) + XXI b) + XXII b)
 + XXIII b) + XXIV b) + XXV b) + XXVI b) + XXVII b).

ANNI DI ETÀ	DEI FIGLI (MASCHI)																					Totale
	0-1	2	3	4	5	6	7	8	9	10	11	12	13	14	15	16	17	18	19	20	21	
< 25	461	362	287	193	157	106	56	32	25	18	7	5	7	5	4	4	4	3	2	2	3	1 740
26	404	402	412	80	56	70	40	33	22	40	5	2	3	5	5	2	..	2	1	2	4	657
27	418	111	417	401	81	57	40	29	30	21	15	5	5	2	6	2	2	2	1	6	..	750
28	439	100	407	95	76	84	50	55	41	26	20	11	2	3	1	1	3	3	2	6	..	827
29	424	116	423	403	89	400	81	79	42	37	22	21	10	6	7	7	2	5	2	1	2	980
30	415	115	411	94	85	101	56	81	54	58	23	25	12	7	5	2	2	2	1	1	3	953
31	429	107	414	104	107	114	105	76	81	68	50	42	42	42	41	7	7	4	2	3	2	1 485
32	447	107	95	83	88	100	96	82	66	66	46	45	39	47	15	9	8	5	2	2	2	1 089
33	418	133	133	106	106	113	128	126	98	102	87	89	59	42	22	31	41	10	11	2	6	1 535
34	412	401	401	403	90	101	91	103	107	77	80	64	54	52	38	32	27	8	3	1	1	1 352
35	440	404	402	424	412	426	428	409	409	38	83	97	79	47	48	52	37	25	4	6	8	1 598
36	82	91	81	86	88	85	107	100	89	95	82	77	63	61	66	46	36	19	21	8	7	1 390
37	91	93	92	105	104	111	106	111	108	95	93	91	97	83	66	58	62	32	28	26	6	1 658
38	64	54	60	70	82	80	71	88	74	84	75	85	72	75	51	63	52	46	50	29	8	1 333
39	72	65	65	59	80	100	81	87	87	104	81	94	89	75	75	80	56	49	24	28	1	1 548
40	33	41	47	51	55	62	49	59	46	53	61	55	63	58	52	57	47	46	35	29	23	1 022
41	40	51	53	71	65	84	71	72	88	86	77	96	77	84	70	75	84	78	71	55	45	1 490
42	29	34	40	48	36	48	68	52	56	58	64	70	68	80	66	71	85	69	61	62	47	1 211
43	19	22	20	33	44	36	42	42	48	67	38	72	55	64	53	77	69	66	52	52	51	1 023
44	14	30	28	34	34	45	34	57	45	63	66	49	55	62	68	74	75	60	59	81	59	1 079
45	7	11	19	30	33	50	43	40	50	48	47	60	49	63	44	68	65	75	56	63	60	961
46	2	8	11	12	22	30	19	46	31	43	46	42	52	47	58	49	51	51	63	43	49	768
47	3	6	7	8	20	19	19	33	30	45	34	36	63	58	43	51	68	55	58	46	45	747
48	2	2	8	7	7	8	14	14	37	27	36	20	39	41	46	40	41	44	47	48	44	570
49	2	1	1	2	12	12	18	12	32	22	30	30	35	34	36	43	45	56	48	46	43	548
50	2	1	2	2	3	3	8	7	12	22	24	25	33	30	36	36	48	43	32	39	36	430
51	..	4	4	4	4	2	4	7	13	24	17	21	31	27	29	43	36	32	50	43	42	422
52	1	..	2	1	4	4	6	8	12	14	15	22	15	31	22	26	40	29	32	281
53	4	..	4	1	4	..	5	9	12	20	20	23	15	20	38	31	31	22	290
54	1	..	1	4	4	4	12	13	14	14	14	17	24	27	34	38	205
55	4	1	..	4	4	5	7	9	8	19	12	27	23	31	34	28	205
56	2	1	2	6	6	13	47	40	22	46	20	21	136
57	2	..	7	6	6	9	11	21	18	18	407
58	2	4	2	4	9	8	7	11	9	3	55
59	1	..	4	4	4	4	2	..	3	4	3	6	10	13	15	17	75
60	4	2	..	2	..	2	7	6	9	11	13	53
61	4	2	2	..	5	7	10	5	32
62	1	4	2	4	2	5	45	27
63	4	4	1	4	2	2	4	45
64	4	3	3	2	4	7
> 65	4	..	4	..	4	..	4	..	2	4	4	4	12
Totale	2109	1972	1910	1807	1726	1827	1632	1631	1533	1519	1333	1371	1316	1238	1110	1494	1163	1060	1042	952	841	30 306

Tavola LV c).

Classificazione dei figli di genitori viventi, secondo la loro età e quella del padre.

PERSONALE SOGGETTO A RITENUTA.

Categorie riunite: Tav. XVIII c) + XIX c) + XX c) + XXI c) + XXII e)
+ XXIII c) + XXIV c) + XXV c) + XXVI c) XXVII c).

ANNI DI ETÀ	DELLE FIGLIE																					Totale
	0-1	2	3	4	5	6	7	8	9	10	11	12	13	14	15	16	17	18	19	20	21	
25	38	47	44	8	7	4	85	
26	29	45	9	6	2	2	83	
27	40	21	19	12	7	3	105	
28	56	30	27	15	11	9	3	2	160	
29	61	49	37	27	18	18	8	5	3	2	228	
30	75	56	43	42	29	22	22	11	7	313	
31	58	57	50	46	37	25	31	9	8	5	6	3	335	
32	90	53	56	60	45	40	29	18	20	11	4	5	4	430	
33	83	64	66	61	59	44	28	23	21	12	9	10	4	4	485	
34	81	74	74	55	49	48	33	20	30	18	15	13	..	5	520	
35	95	77	63	78	66	62	51	37	42	32	22	25	14	7	2	676	
36	404	99	83	84	76	87	41	47	41	33	18	16	49	17	8	4	2	773	
37	405	100	103	89	90	84	79	59	62	47	45	30	13	12	10	7	5	3	943	
38	414	98	119	91	85	86	91	91	53	62	52	38	37	28	16	15	7	4	3	..	1 090	
39	411	105	106	113	89	95	89	67	63	63	60	54	46	40	28	26	13	9	8	2	1 487	
40	403	101	106	98	95	112	85	69	73	84	62	53	43	37	41	23	16	12	6	3	1 223	
41	91	99	95	100	92	86	103	67	77	76	65	68	60	49	40	39	20	22	12	3	1 267	
42	87	81	77	102	98	104	104	79	74	88	66	71	65	5	47	36	36	28	19	11	1 334	
43	90	80	91	86	93	90	107	83	86	81	69	74	78	68	48	47	35	27	49	16	1 397	
44	61	71	78	82	84	100	78	77	86	70	79	64	57	65	59	44	42	29	28	25	1 359	
45	63	74	79	73	85	94	111	96	96	63	67	59	69	60	58	47	50	40	30	37	1 355	
46	62	59	60	76	60	87	71	81	72	72	73	59	70	67	49	46	39	34	31	18	1 214	
47	57	49	65	69	74	76	71	67	73	85	61	69	72	64	92	72	69	56	51	39	1 359	
48	39	61	47	62	62	64	64	80	69	84	68	69	80	70	70	72	59	59	55	38	1 311	
49	35	46	44	58	55	55	56	73	67	70	61	71	66	62	68	73	74	56	65	44	1 243	
50	33	31	43	42	44	51	54	58	61	57	61	68	66	61	59	72	65	65	72	60	1 202	
51	30	20	37	46	45	44	45	47	46	46	48	51	58	48	74	63	70	73	61	66	1 069	
52	30	48	24	32	33	41	37	42	31	50	54	37	47	50	45	56	52	57	66	48	891	
53	16	16	21	27	38	29	46	31	55	38	42	47	45	51	55	66	61	55	54	58	888	
54	22	12	19	24	24	27	24	27	46	37	42	32	33	46	44	44	48	46	45	52	735	
55	17	6	14	17	10	25	26	28	42	39	41	53	42	37	40	63	44	56	50	48	748	
56	12	5	13	20	16	20	19	23	20	30	24	26	32	33	31	32	36	30	45	43	544	
57	12	8	12	13	11	14	24	15	19	17	15	23	27	40	49	46	43	21	31	31	529	
58	5	6	6	11	11	8	10	18	15	14	15	29	26	30	24	31	26	32	39	41	428	
59	6	4	12	8	8	11	15	8	27	19	20	22	21	21	27	32	31	42	31	29	421	
60	6	4	4	9	9	4	5	10	21	13	11	22	22	21	22	20	20	29	28	26	323	
61	7	4	8	8	4	8	6	4	8	10	8	49	17	15	15	8	28	23	21	23	265	
62	4	4	5	3	5	8	4	5	7	3	11	10	15	10	13	12	21	22	22	29	224	
63	5	..	3	4	3	2	4	6	7	8	10	13	9	16	11	13	13	21	169	
64	2	3	3	7	5	..	4	2	4	4	5	4	5	8	9	9	7	12	15	8	121	
65	7	4	4	9	4	8	7	10	9	13	11	17	10	32	29	33	34	33	44	53	441	
Totale	2030	1775	1844	1870	1742	1798	1682	1502	1535	1467	1317	1321	1385	1187	1189	1161	1049	1005	976	916	779	29 450

Classificazione dei figli di genitori viventi, secondo la loro età e quella della madre.

PERSONALE SOGGETTO A RITENUTA.

Categorie riunite: Tav. XVIII d) + XIX d) + XX d) + XXI d) + XXII d) + XXIII d)
 + XXIV d) + XXV d) + XXVI d) + XXVII d)

ANNI DI ETÀ	DELLE FIGLIE																					Totale
	0-1	2	3	4	5	6	7	8	9	10	11	12	13	14	15	16	17	18	19	20	21	
< 25	465	332	240	192	135	91	55	39	19	12	5	7	10	6	5	4	3	2	3	6	1	632
26	404	95	94	90	74	56	44	17	4	4	3	2	2	2	3	3	1	..	3	1	3	616
27	141	96	102	91	82	77	54	32	27	12	7	4	5	6	1	4	5	2	..	1	1	750
28	117	75	97	71	70	72	57	47	27	34	7	8	5	4	5	4	1	4	1	2	2	710
29	132	95	106	102	108	88	90	62	51	48	20	15	10	8	3	3	2	3	950
30	109	107	97	103	82	84	56	62	58	46	32	24	14	4	6	1	3	2	..	1	..	891
31	102	109	97	91	70	95	86	77	68	56	54	37	23	12	9	4	2	5	5	..	3	1 005
32	105	96	105	91	94	96	86	62	63	59	52	40	31	22	11	9	7	4	5	1	3	1 042
33	124	127	125	113	138	132	101	102	96	93	83	61	55	53	40	33	8	8	4	8	2	1 536
34	90	70	98	86	94	100	97	86	82	88	82	85	70	40	42	22	24	5	5	7	7	1 279
35	89	124	115	114	120	110	130	99	106	98	87	94	81	68	37	51	26	24	9	9	6	1 597
36	90	76	86	94	93	89	92	77	83	79	75	72	72	59	51	34	33	24	14	8	2	1 303
37	87	86	85	103	104	108	117	89	108	98	102	95	97	75	63	69	46	51	37	25	6	1 651
38	75	67	81	82	70	90	88	85	87	76	61	72	64	65	67	47	45	37	26	18	9	1 318
39	64	58	76	88	70	93	87	81	113	74	86	84	82	84	82	78	75	49	57	23	12	1 516
40	31	41	42	57	57	66	68	64	68	75	53	61	58	57	55	40	50	42	39	26	22	1 072
41	35	39	53	58	68	80	83	64	82	76	75	104	88	83	98	88	71	71	63	67	36	1 479
42	33	29	41	44	50	56	53	79	62	83	61	67	79	59	68	57	66	53	53	43	42	1 178
43	18	20	38	44	42	49	47	49	53	67	58	49	42	73	68	59	65	60	62	48	46	1 057
44	19	15	18	36	40	51	48	51	59	49	56	50	45	55	65	57	58	62	70	58	43	1 008
45	5	8	17	29	27	29	38	45	45	43	54	54	62	40	58	65	61	60	63	60	48	911
46	8	2	4	19	12	29	31	29	38	34	45	41	47	48	62	62	53	63	63	49	37	786
47	2	3	4	23	12	22	25	37	37	43	35	33	52	47	50	65	47	47	56	50	56	747
48	1	2	5	13	15	21	18	25	30	21	36	36	46	38	41	49	49	46	48	48	593	
49	1	..	1	5	4	6	13	17	22	24	30	27	41	34	38	42	33	46	50	46	521	
50	1	1	3	2	1	3	7	13	11	15	18	26	31	30	30	36	39	32	40	47	44	430
51	1	2	2	4	1	6	1	7	9	20	22	28	26	33	38	52	32	47	37	50	42	460
52	2	..	3	10	14	18	14	14	19	18	38	25	32	17	33	36	293
53	1	2	1	2	2	4	5	6	6	14	13	12	19	22	31	20	22	30	37	252
54	1	..	1	..	2	1	1	2	3	5	2	6	12	11	19	15	29	26	27	24	21	208
55	1	1	1	..	2	4	6	8	12	12	18	15	17	17	26	21	174
56	1	1	2	..	4	5	8	15	11	21	22	24	17	131
57	1	..	2	..	1	4	1	8	12	11	17	22	25	105
58	4	1	5	40	7	13	15	16	71
59	1	..	2	2	6	6	7	11	11	14	67
60	1	..	1	..	1	2	6	7	4	26
61	1	2	3	2	..	6	9	6	13	42
62	1	1	1	..	3	3	4	7	17
63	1	1	5	7
64	1	1	1	3	7
65	2	2	2	4	2	12
Totale	2050	1775	1844	1870	1742	1798	1682	1502	1535	1467	1317	1320	1286	1187	1189	1161	1049	1005	976	916	779	29.450

Tavola LVI a).

Classificazione dei figli di genitori viventi, secondo la loro età e quella del padre.

PERSONALE NON SOGGETTO A RITENUTA.

Categorie riunite: Tav. XXVIII a) + XXIX a) + XXX a).

ANNI DI ETÀ	DEI FIGLI (MASCHI)																					Totale
	0-1	2	3	4	5	6	7	8	9	10	11	12	13	14	15	16	17	18	19	20	21	
< 25	..	2	4	3	
= 26	2
27	4	..	4	4	
28	..	1	1	
29	2	2	4	2	..	1	8	
30	4	3	2	1	3	2	..	1	..	1	17	
31	4	1	3	3	..	2	1	1	2	12	
32	5	1	1	1	2	1	1	1	1	15	
33	4	7	1	4	3	..	3	..	1	1	1	15	
34	7	..	4	4	2	..	1	1	1	1	21	
35	11	4	1	2	1	2	1	1	2	1	1	2	32	
36	6	6	4	4	9	3	3	4	3	6	..	3	51	
37	5	6	4	4	6	4	3	1	4	4	4	1	..	1	44	
38	11	9	8	8	9	3	2	..	3	4	1	4	53	
39	9	8	6	4	8	4	7	6	3	2	2	1	..	1	1	..	1	..	4	..	70	
40	6	5	3	2	5	8	4	3	5	3	1	3	2	1	1	1	1	..	54	
41	3	4	3	3	3	6	4	2	..	2	2	3	1	6	1	1	1	3	..	3	52	
42	8	6	4	3	6	6	6	5	4	2	2	3	4	4	3	4	2	3	..	4	69	
43	5	3	3	3	3	6	3	3	3	5	5	2	3	3	3	3	5	3	..	1	80	
44	5	3	3	4	5	5	5	2	7	5	6	6	4	8	8	3	6	4	..	4	96	
45	4	3	3	5	4	13	13	3	3	3	3	1	4	3	2	2	3	3	3	3	71	
46	6	2	4	8	3	5	4	5	..	3	4	5	4	3	4	2	8	2	2	1	76	
47	2	1	..	4	2	4	4	5	4	6	2	6	6	3	5	4	4	5	3	4	67	
48	1	2	3	3	4	2	1	2	2	3	3	3	4	2	2	2	1	2	53	
49	2	3	1	1	1	1	2	3	5	2	5	2	2	2	3	2	1	1	1	1	40	
50	1	2	3	2	2	3	2	1	..	4	4	3	3	..	3	3	..	1	42	
51	2	4	4	1	1	3	2	2	5	4	5	3	2	9	2	4	5	4	65	
52	1	3	3	3	3	3	3	3	3	3	3	4	1	2	5	1	3	3	2	2	53	
53	3	1	1	1	..	3	2	4	..	3	4	3	3	3	1	5	1	3	..	4	39	
54	1	1	2	..	4	4	2	..	3	4	2	3	3	5	4	5	3	3	3	3	53	
55	2	2	1	3	3	3	3	3	4	1	2	1	1	1	3	2	37	
56	2	..	2	2	1	4	..	2	2	1	1	4	1	1	1	45	
57	1	2	..	2	2	2	2	2	2	2	2	1	1	49	
58	1	..	2	1	1	1	2	..	2	1	2	2	..	44	
59	1	..	2	1	..	1	..	1	..	4	1	..	1	2	2	2	48	
60	1	1	1	1	2	..	2	9	
61	1	1	..	1	..	2	1	1	..	1	..	1	1	2	2	..	44	
62	1	2	2	2	..	1	..	1	..	1	43	
63	2	2	4	2	1	1	40	
64	1	..	1	1	1	1	1	4	
> 65	1	1	1	1	..	2	1	2	3	3	3	1	2	3	25	
Totale	121	88	72	89	80	86	87	57	74	69	66	62	67	66	59	52	60	51	47	50	39	1442

Classificazione dei figli di genitori viventi, secondo la loro età e quella della madre.

PERSONALE NON SOGGETTO A RITENUTA.

Categorie riunite: Tav. XXVIII b) + XXIX b) + XXX b).

ANNI DI ETÀ	• DEI FIGLI (MASCHI)																					Totale
	0-1	2	3	4	5	6	7	8	9	10	11	12	13	14	15	16	17	18	19	20	21	
<25	23	3	3	3	3	3	3	3	3	3	3	3	3	3	3	3	3	3	3	3	3	71
26	3	3	3	3	3	3	3	3	3	3	3	3	3	3	3	3	3	3	3	3	3	16
27	5	5	5	5	5	5	5	5	5	5	5	5	5	5	5	5	5	5	5	5	5	15
28	5	5	5	5	5	5	5	5	5	5	5	5	5	5	5	5	5	5	5	5	5	26
29	10	3	3	3	6	4	4	2	2	1	1	1	1	1	1	1	1	1	1	1	1	30
30	8	3	3	3	6	4	4	2	2	1	1	1	1	1	1	1	1	1	1	1	1	37
31	3	7	7	3	6	6	4	4	7	7	6	3	3	4	4	4	4	4	4	4	4	51
32	7	1	1	8	6	4	4	2	2	2	2	2	2	2	2	2	2	2	2	2	2	42
33	9	11	3	6	6	4	9	2	2	6	6	3	3	4	4	4	4	4	4	4	4	71
34	10	3	3	6	4	4	5	2	2	4	4	4	4	4	4	4	4	4	4	4	4	45
35	5	3	3	3	4	4	5	2	2	3	3	3	3	3	3	3	3	3	3	3	3	47
36	4	4	4	5	4	4	3	3	3	6	5	5	5	5	5	5	5	5	5	5	5	61
37	5	4	4	5	4	4	3	3	3	4	4	4	4	4	4	4	4	4	4	4	4	55
38	11	6	6	2	2	2	4	4	4	7	7	3	3	3	3	3	3	3	3	3	3	77
39	4	2	2	2	2	2	3	3	3	3	3	3	3	3	3	3	3	3	3	3	3	60
40	4	4	3	5	4	4	3	3	2	2	2	2	2	2	2	2	2	2	2	2	2	41
41	5	4	5	5	4	3	4	4	6	6	5	5	5	5	5	5	5	5	5	5	5	91
42	2	2	2	2	2	2	2	2	2	2	2	2	2	2	2	2	2	2	2	2	2	82
43	2	2	2	2	2	2	2	2	2	2	2	2	2	2	2	2	2	2	2	2	2	60
44	2	2	2	2	2	2	2	2	2	2	2	2	2	2	2	2	2	2	2	2	2	77
45	2	2	2	2	2	2	2	2	2	2	2	2	2	2	2	2	2	2	2	2	2	47
46	1	1	1	4	3	3	3	3	2	2	2	2	2	2	2	2	2	2	2	2	2	64
47	1	1	1	4	2	4	4	4	4	4	4	4	4	4	4	4	4	4	4	4	4	55
48	1	1	1	4	2	4	4	4	4	4	4	4	4	4	4	4	4	4	4	4	4	48
49	1	1	1	4	2	4	4	4	4	4	4	4	4	4	4	4	4	4	4	4	4	35
50	1	1	1	4	2	4	4	4	4	4	4	4	4	4	4	4	4	4	4	4	4	33
51	1	1	1	4	2	4	4	4	4	4	4	4	4	4	4	4	4	4	4	4	4	13
52	1	1	1	4	2	4	4	4	4	4	4	4	4	4	4	4	4	4	4	4	4	15
53	1	1	1	4	2	4	4	4	4	4	4	4	4	4	4	4	4	4	4	4	4	15
54	1	1	1	4	2	4	4	4	4	4	4	4	4	4	4	4	4	4	4	4	4	11
55	1	1	1	4	2	4	4	4	4	4	4	4	4	4	4	4	4	4	4	4	4	21
56	1	1	1	4	2	4	4	4	4	4	4	4	4	4	4	4	4	4	4	4	4	4
57	1	1	1	4	2	4	4	4	4	4	4	4	4	4	4	4	4	4	4	4	4	6
58	1	1	1	4	2	4	4	4	4	4	4	4	4	4	4	4	4	4	4	4	4	2
59	1	1	1	4	2	4	4	4	4	4	4	4	4	4	4	4	4	4	4	4	4	4
60	1	1	1	4	2	4	4	4	4	4	4	4	4	4	4	4	4	4	4	4	4	2
61	1	1	1	4	2	4	4	4	4	4	4	4	4	4	4	4	4	4	4	4	4	4
62	1	1	1	4	2	4	4	4	4	4	4	4	4	4	4	4	4	4	4	4	4	1
63	1	1	1	4	2	4	4	4	4	4	4	4	4	4	4	4	4	4	4	4	4	1
64	1	1	1	4	2	4	4	4	4	4	4	4	4	4	4	4	4	4	4	4	4	1
65	1	1	1	4	2	4	4	4	4	4	4	4	4	4	4	4	4	4	4	4	4	1
Totale	121	88	72	89	80	86	87	57	74	69	66	62	67	66	59	52	60	51	47	50	39	1442

DELLE MADRI

Tavola LVI c).

Classificazione dei figli di genitori viventi, secondo la loro età e quella del padre.

PERSONALE NON SOGGETTO A RITENUTA.

Categorie riunite: Tav. XXVIII c) + XXIX c + XXX c).

ANNI DI ETÀ	DELLE FIGLIE																					Totale
	0-1	2	3	4	5	6	7	8	9	10	11	12	13	14	15	16	17	18	19	20	21	
< 25	1	4
26	1
27	2
28	..	1
29	..	4	1
30	3	2	..	4	..	2	..	1
31	3	1	3	3	1	..	1	1
32	4	4	3	3	4	2	1	2	..	2	2	2
33	5	4	3	3	4	1	1	1	..	2	2	1	..	2
34	4	3	1	3	3	2	1	1	..	1
35	5	4	3	3	2	1	1	1	..	1
36	11	13	8	7	5	5	4	3	4	3	2	2
37	12	8	14	12	10	11	11	11	11	11	11	11
38	14	9	18	16	14	14	15	15	15	15	15	15
39	9	18	7	8	5	7	4	3	6	4	2	3
40	3	7	8	2	5	5	4	3	6	4	2	4
41	6	6	6	5	9	4	3	3	7	2	4	3
42	7	4	6	5	3	3	3	5	5	3	3	3
43	7	4	6	5	3	3	5	2	2	3	6	5
44	3	3	4	2	2	3	10	4	4	4	4	5
45	2	7	2	2	4	4	4	4	4	5	4	5
46	3	1	4	5	3	4	3	7	3	4	5	5
47	4	2	4	3	4	7	3	4	4	4	2	2
48	1	1	..	2	2	1	3	1	1	1	2	4
49	..	1	1	3	1	1	2	1	1
50	2	2	4	4	2	2	4
51	..	3	..	4	2	1	2	1	3	7	2
52	..	3	4	2	2	..	2	2	1	1
53	2	1	2	2	1	3	1	2	2
54	..	1	..	2	..	1	2	3	1	1	2	1
55	1	..	2	..	4	4
56	..	2	1
57	..	1	..	4	1
58	1	..	1	1	1	1
59	1	1	2
60	4	2	3
61	1	2	..	1	1	2	3	..	3	1
62	2	1	1	2	..	3	1
63	1	2
64
65	4	2
>
Totale	117	103	104	84	70	73	75	76	58	65	69	69	52	65	58	69	53	48	58	47	30	144

Tavola LVI d).

Classificazione dei figli di genitori viventi, secondo la loro età e quella della madre.

PERSONALE NON SOGGETTO A RITENUTA.

Categorie riunite: Tav. XXVIII d) + XXIX d) + XXX d).

ANNI DI ETÀ	DELLE FIGLIE																					Totale
	0-1	2	3	4	5	6	7	8	9	10	11	12	13	14	15	16	17	18	19	20	21	
< 25	22	5	10	13	3	4	..	1	70
25	16	10	14	2	4	1	..	2	33
27	3	5	3	2	2	4	..	1	17
28	40	5	5	4	2	4	..	4	36
29	7	4	4	3	3	3	..	2	34
30	10	2	8	1	2	2	..	2	37
31	5	2	5	2	3	2	..	2	..	2	1	3	1	1	32
32	7	3	3	2	6	4	..	2	..	2	3	1	1	34
33	10	7	4	4	6	4	..	5	..	3	6	1	4	3	62
34	4	2	5	2	4	4	..	2	..	2	1	4	4	4	3	33
35	4	9	6	3	5	2	..	3	..	6	5	8	1	3	1	68
36	2	5	5	3	3	1	..	8	..	6	..	6	6	2	2	2	63
37	8	3	3	2	4	8	..	6	..	3	4	3	6	2	2	3	86
38	5	2	7	5	4	6	..	5	..	3	1	5	3	1	3	67
39	3	3	5	2	4	3	..	2	..	3	3	1	4	4	4	60
40	3	3	1	7	2	3	..	7	..	1	2	2	2	1	2	1	49
41	5	2	6	6	6	8	..	6	..	7	7	5	4	6	1	6	5	4	4	4	4	106
42	1	4	2	3	1	4	..	4	..	4	3	5	1	4	5	6	5	4	5	1	1	61
43	62
44	4	4	7	3	3	3	..	1	..	2	4	4	2	2	9	5	5	2	2	3	3	78
45	53
46	..	1	..	2	..	2	..	5	..	4	2	4	2	3	2	3	5	6	3	3	3	61
47	1	1	..	3	..	4	..	2	4	2	2	9	5	3	5	4	2	2	4	44
48	1	..	1	1	2	3	..	1	..	1	3	2	2	3	1	3	4	2	2	4	1	44
49	1	..	1	..	3	..	4	3	3	4	5	44
50	1	..	2	..	1	..	1	4	2	2	4	4	1	3	2	32
51	30
52	1	..	1	2	2	..	1	4	3	3	18
53	2	1	..	4	2	3	1	1	3	3	21
54	1	..	2	1	2	13
55	1	2	3	2	2	8
56	40
57	8
58	3
59	3
60	1
61	2
62	3
63	2
> 64
= 65
Totale	117	103	104	84	70	73	75	76	58	66	69	69	52	65	58	69	53	48	58	47	30	1444

Tavola LVII a).

Classificazione dei figli di genitori viventi, secondo la loro età e quella del padre.

PERSONALE GIÀ GOVERNATIVO

AVENTE DIRITTO A QUOTA DI PENSIONE A CARICO DELLA CASSA.

Categorie riunite: Tav. XXXI a) + XXXII a) + XXXIII a) + XXXIV a).

ANNI DI ETÀ	DEI FIGLI (MASCHI)																					Totale
	0-1	2	3	4	5	6	7	8	9	10	11	12	13	14	15	16	17	18	19	20	21	
< 25																						
25																						
26																						
27																						
28																						
29																						
30																						
31						1	1	2	1		1											6
32		3		1	2			2	1													9
33		1																				1
34				4																		4
35		2		2		1	2		1		1											10
36	4	2		2	4	2	4	2	1		2											25
37	2	3	1	3	1	1	4	3	3	1	1		1									18
38	3	1	8	1	3	2	4	4	3		2		1				1					32
39	3	1		1		2	2	4	1		1				2							11
40	1				2				3	3	1		1			1						14
41	2		1	1	1	2	4	2	1	2	1	4	2		1		1					22
42	3	3	2	3	1	1	4	4	1	1	5		3		1			1				42
43	1	1	1	3	2	1	3	3	2	2	1	1	1		2		1		1	3		21
44	2	2	1	2	2	2	4	1	1	2	2	1	1		1		1	1	1	1	2	31
45	3	1		2	1	2	3	4	2	1	3	1	3		1			1	1			30
46	1	2		2	2	3	4	2	3	3	1	5		2	1	2	2	2	2		1	38
47	1	1		1	2	1	2	5	1	4	4	3		2	1	1	1	2	1	1	1	31
48	1	1	1	3	1	1	1	2	4	3	2	5		1	1	3	2	2	3	2	1	36
49	3	3	1	1	3	3	3	6	2	5	2	2		1	1	2	2	5	1	1	2	48
50	1	2		1		3	3	2	2	5	3	2		1	4	1	6	2	2		1	40
51				1	1	1	1	1	1	1		2		2	1		1	1		1	1	18
52	1	1	1	1	1	1	4	1	1		2	3		1	2		1	1	1	1	1	42
53		2			1	3	4	1	1		1	3		3	1		1	4	2	3	1	30
54				1	2	2	2	2	1		1	2		1		3		2		1	1	25
55		1				2			3			2			2		3		2	3		23
56						2			1		1			2	1		2				2	11
57									1	1		1					1			1	1	7
58												1					1			1	1	6
59						1		1						1	1				2			6
60									1													5
61						2					1			1		1		1			2	8
62										1	1		1						1			4
63		1		1	1	1				1									1			5
64															1				1			5
65	1								3			3			2				2		1	11
Totale	38	30	18	37	24	43	61	38	42	29	40	37	31	24	31	45	37	23	31	18	22	668

Classificazione dei figli di genitori viventi, secondo la loro età e quella della madre.

PERSONALE GIÀ GOVERNATIVO

AVENTE DIRITTO A QUOTA DI PENSIONE A CARICO DELLA CASSA.

Categorie riunite: Tav. XXXI b) + XXXII b) + XXXIII b) + XXXIV b).

ANNI L'ETÀ	DEI FIGLI (MASCHI)																					Totale
	0-1	2	3	4	5	6	7	8	9	10	11	12	13	14	15	16	17	18	19	20	21	
<25	3	3	1	1	1	40
26	1	3	..	2	1	..	1	42
27	1	1	2
28	3	2	..	1	6
29	2	4	7	2	1	2	1	21
30	1	1	1	1	1	1	1	7
31	2	1	..	1	..	3	1	3	2	1	1	..	1	16
32	2	1	1	4	4	4	2	1	1	1	1	1	1	17
33	1	1	..	4	1	3	6	4	1	1	2	2	3	3	28
34	1	1	1	3	3	4	4	4	3	1	1	1	1	1	22
35	3	1	2	1	1	4	4	2	2	1	1	4	1	2	2	1	..	1	34
36	2	3	2	1	1	5	5	2	1	1	2	4	..	3	3	4	2	35
37	4	3	2	3	3	..	1	5	1	3	2	1	..	3	3	1	1	2	1	1	1	42
38	2	4	..	2	2	2	1	5	2	1	1	3	..	2	2	1	1	1	1	27
39	3	1	..	5	1	2	2	3	1	1	4	2	3	3	3	1	3	3	1	42
40	1	1	..	2	5	..	1	..	2	2	2	2	4	1	..	1	..	1	..	25
41
42	3	1	..	1	1	1	6	1	2	1	1	5	1	3	1	1	1	1	1	1	2	27
43	1	1	1	1	1	1	3	2	1	1	1	4	1	1	1	1	1	1	1	1	2	37
44	3	2	..	1	1	1	5	1	1	1	1	1	3	..	2	1	1	2	2	1	2	33
45	..	2	1	1	1	1	4	4	3	1	1	2	4	1	1	2	..	3	3	1	2	29
46	..	1	..	1	1	1	3	3	1	1	1	2	..	1	2	..	6	3	3	2	1	38
47	2	1	3	1	1	3	3	1	5	2	4	3	2	7	..	2	2	2	43
48	2	1	2	2	2	1	..	1	3	1	1	1	1	1	32
49	1	1	1	2	1	1	1	1	16
50	1	1	..	2	1	1	..	2	1	1	2	..	8
51	1	1	3	1	1	1	1	3	..	1	1	2	..	1	12
52	1	1	1	1	1	1	1	1	1	1	43
53	1	..	1	1	1	1	1	1	1	1	1	32
54	1	2	16
55	1	7
56	1	1	8
57	1	5
58	1	1
59	1	1	1
60	1	1	..	2
61
62
63
64
>65	1	1
Totale	38	30	18	37	24	43	61	38	42	29	40	37	31	24	31	15	37	23	31	18	22	669

Tavola LVII c).

Classificazione dei figli di genitori viventi, secondo la loro età e quella del padre.

PERSONALE GIÀ GOVERNATIVO

AVENTE DIRITTO A QUOTA DI PENSIONE A CARICO DELLA CASSA.

Categorie riunite: Tav. XXXI c) + XXXII c) + XXXIII c) + XXXIV c).

ANNI DI ETÀ	DELLE FIGLIE																					Totale
	0-1	2	3	4	5	6	7	8	9	10	11	12	13	14	15	16	17	18	19	20	21	
< 25
= 26
27
28	1	1	2
29
30	1	1
31	1	1
32	2	4	..	2	5
33	2
34	2	1	..	1	3
35	3	1	1	..	1	..	2	8
36	1	3	2	1	1	1	2	2	1	1	5	1	2	23
37	1	1	1	1	1	3	2	4	1	2	4	2	2	16
38	2	2	1	1	2	2	1	3	4	1	2	1	2	12
39	2	2	1	1	1	1	1	2	3	1	2	2	2	1	1	2	21
40	2	1	1	1	2	2	2	2	2	3	1	19
41	2	1	..	2	2	2	4	4	1	1	2	2	2	4	1	1	1	28
42	2	4	3	2	5	5	5	3	3	3	3	2	2	2	2	1	1	1	..	2	1	50
43	1	1	1	1	..	2	2	1	1	1	1	1	2	2	1	1	3	..	1	1	..	21
44	1	3	1	1	1	4	..	2	..	1	1	2	1	1	1	5	1	..	28
45	1	1	..	2	1	2	1	1	1	1	1	2	1	1	1	..	45
46	2	1	1	2	1	1	5	2	2	2	..	1	2	1	2	2	2	1	2	31
47	2	2	3	1	1	1	1	1	1	3	1	1	1	1	1	1	1	1	1	..	1	22
48	..	1	1	1	1	1	2	..	5	2	3	1	4	2	3	2	2	1	1	6	3	42
49	4	1	1	1	5	1	1	3	2	2	1	1	1	2	2	2	2	4	1	1	1	43
50	1	..	2	3	..	4	4	3	4	2	2	1	3	4	..	2	4	4	6	3	3	50
51	1	1	2	1	3	1	..	2	..	3	2	1	..	2	2	2	2	25
52	..	3	..	1	..	2	1	2	2	1	1	1	3	1	2	3	1	1	3	28
53	3	..	1	..	2	1	4	..	1	2	1	5	..	2	..	2	3	2	..	2	..	28
54	1	2	1	1	1	1	2	2	1	2	3	..	4	3	1	46
55	1	1	..	1	1	2	2	3	2	4	4	..	49
56	1	..	1	..	1	2	..	1	3	1	..	1	1	1	4	2	2	21
57	1	1	3	1	1	..	1	3	1	1	..	1	1	13
58	..	1	1	1	..	3	1	1	1	1	1	1	1	1	1	1	12
59	1	1	1	1	1	1	1	1	1	1	1	12
60	1	1	..	1	..	1	2	1	2	..	1	9
61	1	1	..	1	..	1	1	..	1	2	7
62	1	1	..	2
63	1	1	2
64	1	1	1	2	..	7
> 65	2	1	1	..	1	..	1	1	..	2	1	2	..	1	14
Totale	36	24	26	30	29	37	32	40	25	34	35	41	35	27	21	31	39	27	42	25	22	658

Tavola LVII d).

Classificazione dei figli di genitori viventi, secondo la loro età e quella della madre.

PERSONALE GIÀ GOVERNATIVO

AVENUTE DIRITTO A QUOTA DI PENSIONE A CARICO DELLA CASSA.

Categorie riunite: Tav. XXXI d) + XXXII d) + XXXIII d) + XXXIV d).

ANNI DI ETÀ	DELLE FIGLIE																					Totale
	0-1	2	3	4	5	6	7	8	9	10	11	12	13	14	15	16	17	18	19	20	21	
25	8	2	..	4	2	14
26	2	1	3	1	15
27	1	3
28	1	..	1	7
29	1	..	1	23
30	3	2	3	2	2	2	2	1	4	1	..	2	1	11
31	1	12
34	1	1	..	2	2	2	..	1	1	1	21
32	3	1	4	..	2	1	..	3	2	2	1	2	31
33	3	..	5	..	2	2	..	3	3	2	1	1	31
34	3	..	4	1	3	2	2	1	3	3	3	2	32
35	2	4	..	1	..	3	3	1	1	1	..	1	24
36	2	2	2	1	3	3	..	5	1	2	2	3	4	33
37	3	1	2	1	4	4	2	3	3	2	4	5	4	38
38	..	2	2	2	1	1	1	1	1	2	1	3	1	2	1	1	1	1	1	1	1	35
39	..	2	2	2	2	3	3	4	2	3	3	4	5	2	2	3	2	2	2	2	2	42
40	..	1	..	2	1	..	2	1	2	1	2	1	1	2	2	2	2	5	25
41	2	3	1	2	2	3	5	..	2	1	1	1	1	1	1	1	..	23
42	..	1	3	2	3	1	1	4	1	1	1	1	1	1	1	1	1	1	..	38
43	2	1	2	2	1	1	2	3	3	..	3	4	5	2	2	2	..	32
44	4	..	1	1	..	1	1	1	1	1	1	..	3	1	1	1	1	1	..	18
45	1	4	..	1	1	1	1	1	1	2	1	3	1	1	1	..	28
46	1	..	1	1	3	3	1	..	2	4	1	1	3	5	2	2	2	2	5	40
47	2	..	1	..	2	1	3	3	4	3	1	1	1	2	2	2	2	3	30
48	2	2	1	14
49	1	1	1	1	1	1	1	1	1	1	1	1	1	1	1	13
50	1	12
51	1	1	..	1	1	1	..	3	7
52	2	1	1	1	1	1	1	5
53	1	1	1	1	1	1	1	1	8
54	1	1	1	1	1	2	9
55	1	1	1	1	1	4
56	5
57	2
58	2
59	3
60	1
61	1
62
63
64
65
Totale	36	24	26	30	29	37	32	40	25	34	35	41	35	27	21	31	39	27	42	25	22	658

Tavola LVIII a).

Classificazione dei figli di vedovi, secondo la loro età e quella del padre.

PERSONALE SOGGETTO A RITENUTA.

Categorie riunite: Tav. XXXV a) + XXXVI a) + XXXVII a) + XXXVIII a)
+ XXXIX a) + XL a) + XLI a) + XLII a) + XLIII a) + XLIV a).

ANNI DI ETÀ	DEI FIGLI (MASCHI)																					Totale
	0-1	2	3	4	5	6	7	8	9	10	11	12	13	14	15	16	17	18	19	20	21	
<																						
25																						
26	1	1	2																			
27	1	2	1	1																		
28		2	1	2		1	1															
29	1		2	2				1														
30		2	2			1	2															
31	1		2		1	2	2	2														40
32	2		2	1	1	3	3	1	1													45
33			1	1	1	1	2	2	2													42
34	3	1	1	1	1	3	2															47
35	3	3	2	4	1	5	2	2	1													27
36	2		1	4	6	3	3	4	4	2	1	1	2	2	1	1						35
37	4	2	3	4	8	4	4	3	3	9	4	4	2	4	1							54
38	2	2	1	3	5	5	4	2	1	1	2	2	2	1	1							30
39	2	2	1	2	6	5	6	2	3	6	2	6	2	3	4	1	2	2				58
40	1		1	2	4	2	4	5	8	4	2	7	2	3	3							49
41																						
42	1	2	3	4	3	3	1	6	3	6	4	4	2	3	5	2	4	1	2	1	1	46
43		2	1	6	6	4	6	4	8	5	6	8	4	7	8	6	7	1	3	5	2	68
44	3		3	4	4	3	7	9	4	4	8	6	7	3	5	5	7	1	3	5	4	80
45			2	2	3	3	3	4	5	3	3	4	6	8	5	5	3	3	4	1	3	70
46	3	1	2	5		6	3	4	7	6	8	6	11	14	6	3	6	4	6	6	4	114
47		1	2	3	5	2	2	8	14	3	5	5	12	8	7	10	9	8	9	8	2	119
48		1	1	2	4	6	5	2	5	7	3	4	7	4	6	9	4	6	6	5	8	88
49			3	3	3	4	3	5	7	5	4	9	10	6	5	6	6	6	5	9	8	109
50	1	2	3		5	3	7	7	5	5	6	3	9	5	11	7	7	5	9	9	4	113
51	1	1	1	2		2	5	2	5	4	4	2	3	4	8	3	9	5	6	4	5	78
52		1			2		5	7	4	4	4	6	6	6	6	7	4	12	9	4	2	93
53				1	2		2	7	5	7	4	4	6	4	4	10	9	9	6	6	6	81
54				1			3	3	4	4	4	3	5	2	5	6	10	6	12	6	4	77
55			1	1	1	3	2	2	5	5	5	4	6	7	6	5	6	6	6	6	4	75
56							3	2	1	1	5	3	3	2	2	5	3	3	10	2	2	47
57								1	1	3	4	2	3	2	2	5	5	3	4	5	2	44
58								1	1	1	2	1	3	4	4	6	3	4	3	3	2	44
59											1	2	3	3	3	3	3	3	2	2	2	27
60											1	2	3	3	3	1	1	2	2	5	4	23
61								1	1				1	2	1	4	3	3	3	3	1	21
62									1	1			1	1	2	2	2	7	4	2	2	21
63													2	3	1	2	4	2	4	1	1	11
64			1					2						2	1		1	2	2	2	1	11
65							1								1	2		5	3	3	4	11
Totale	32	28	48	58	65	85	107	90	105	94	106	101	130	116	123	124	105	107	117	89	75	190

Tavola LVIII b).

Classificazione dei figli di vedovi, secondo la loro età e quella del padre.

PERSONALE SOGGETTO A RITENUTA.

Categorie riunite: Tav. XXXV b) + XXXVI b) + XXXVII b) + XXXVIII b)
+ XXXIX b) + XL b) + XLI b) + XLII b) + XLIII b) + XLIV b).

ANNI DI ETÀ	DELLE FIGLIE																					Totale
	0-1	2	3	4	5	6	7	8	9	10	11	12	13	14	15	16	17	18	19	20	21	
< 25	1	1	2
25	1	1	4
26	1	1	6
27	1	1	2	5
28	3	1	5
29	1	1	5
30	..	1	8
31	1	2	1	1	1	2	5	1	13
32	2	2	3	2	4	2	17
33	2	2	2	4	3	4	12
34	2	..	2	1	3	2	12
35	..	1	2	1	2	7	3	23
36	1	1	3	1	2	3	3	4	4	2	3	4	..	2	1	33
37	1	2	4	4	2	3	4	1	5	4	1	2	3	2	2	42
38	1	1	1	2	5	3	8	2	3	3	2	2	1	2	3	2	1	50
39	1	1	2	3	4	3	4	5	5	6	5	5	..	4	50
40	1	2	4	4	..	1	3	6	4	3	6	4	..	2	4	3	1	59
41	..	1	4	3	1	4	..	3	6	2	1	4	..	5	3	3	2	3	49
42	1	1	4	3	..	7	7	6	7	10	..	3	5	2	2	3	66
43	..	2	1	3	4	7	2	4	6	6	4	5	..	9	3	6	8	1	76
44	1	1	2	1	..	2	6	3	7	6	3	7	..	2	4	2	4	4	62
45	2	2	2	1	6	1	5	..	4	7	1	7	..	4	5	2	5	3	1	69
46	..	4	3	3	3	2	5	4	5	8	12	7	2	4	5	5	3	5	3	3	2	88
47	1	1	..	3	5	3	6	6	6	3	6	5	7	8	4	7	6	6	4	4	3	91
48	1	3	6	3	3	4	4	5	5	10	9	4	5	5	5	6	4	9	3	96
49	..	1	1	4	7	5	4	3	5	3	5	4	6	6	8	10	9	9	3	3	6	106
50	..	2	2	3	1	3	3	3	3	2	2	7	3	3	4	5	9	9	9	9	5	91
51	..	1	1	..	3	1	..	2	2	4	8	3	4	7	7	7	5	3	3	5	4	74
52	1	2	2	2	2	..	1	5	4	4	7	7	5	3	7	6	6	6	3	3	4	76
53	1	1	1	1	2	..	2	..	4	2	4	4	2	4	4	5	4	10	8	8	6	79
54	..	1	2	2	1	1	1	1	1	1	1	3	6	3	6	5	5	4	7	7	3	62
55	1	..	1	2	4	3	1	..	2	4	1	4	3	9	3	3	5	4	3	4	6	58
56	1	1	1	..	1	1	..	1	4	3	4	5	5	5	6	4	7	3	3	55
57	1	1	1	2	..	3	4	2	2	2	3	7	6	8	2	43
58	1	2	..	2	3	3	2	3	3	4	3	4	2	3	39
59	1	1	1	2	2	3	3	5	8	4	7	6	44
60	1	3	3	2	5	2	3	5	3	3	29
61	1	..	2	1	1	1	1	..	1	6	3	2	2	1	2	24
62	1	1	1	..	1	3	1	2	2	4	3	2	18
63	1	1	2	3	4	3	1	2	18
64	2	1	..	2	..	3	3	3	1	1	11
> 65	1	1	7	5	4	9	..	30
Totale	26	34	52	57	70	57	81	80	99	95	111	107	121	100	106	108	144	115	104	84	74	1795

Tavola LIX a).

Classificazione dei figli di vedovi, secondo la loro età e quella del padre.

PERSONALE NON SOGGETTO A RITENUTA.

Categorie riunite: Tav. XLV a) + XLVI a) + XLVII a).

ANNI DI ETÀ	DEI FIGLI (MASCHI)																				Totale	
	0-1	2	3	4	5	6	7	8	9	10	11	12	13	14	15	16	17	18	19	20		21
< 25																						
= 25																						
27																						
28																						
29																						
30																						
31																						
32					1																	1
33																						1
34														1								1
35			1																			1
36					1		1															2
37							1															1
38		1	1			1	1					1	1	1								7
39																1	1					2
40																						
41					1	1	2	1	1			1		1	2							13
42												1	1			1						3
43				1		1		1					1			2		1			1	9
44												1				1	1		1			4
45		1									1		2				1	1	2			8
46				1										1	1	1						3
47							1						1			1	1					4
48				2	1	2		1				1			1	1	2		1			11
49											1			1			1	1	3			9
50							1		1		1			1			1				2	6
51				1					1		1			1	1	1						6
52												1		1	1				1	1		6
53														1						1		
54									1	1			1			2				1	1	8
55																						
56									1					1			1			1		4
57																1		1				2
58																				1		1
59																					1	1
60																						
61																1			1			2
62																1		1				2
63																						
64																1		1		1		2
= > 65															1	1	1	1		1	1	6
Totale		2	2	5	4	5	7	4	5		5	9	6	9	8	14	9	6	11	5	9	125

Classificazione dei figli di vedovi, secondo la loro età e quella del padre.

PERSONALE NON SOGGETTO A RITENUTA.

Categorie riunite: Tav. XLV b) + XLVI b) + XLVII b).

ANNI DI ETÀ	DELLE FIGLIE																					Totale	
	0-1	2	3	4	5	6	7	8	9	10	11	12	13	14	15	16	17	18	19	20	21		
<																							
25
26
27
28
29
30
31	1	1
32
33
34
35	1	1	2
36	..	1	..	1	..	1	3
37	1	4
38	1	1	1	3
39	1	..	1	1	3
40
41	1	1	1	1	1	1	..	1	2	1	1	1	..	1	13
42	1	1	..	1	1	1	4
43	1	1	1	1	2	1	6
44	..	1	1	..	1	1	5
45	2	1	..	2	..	1	..	1	2	1	10
46	1	1	1	3
47	1	1	2
48	1	2	1	..	3	..	1	1	9
49	2	1	..	1	..	1	2
50	2	..	1	1	1	1	1	1	7
51	1	1	2	..	1	1	1	..	3	10
52	1
53	1	1
54	1	..	1	..	1	1	2	2	..	1	1	1	1	1	1	..	13
55	1	1
56	1	1	2
57	1	1
58	1	1	2
59	1	1	2	..	2	4
60	1	1
61
62	1	1
63
64
>	2	1	2	1	4	2	3	..	15
Totale	3	3	4	5	6	6	2	2	8	4	7	4	12	9	5	9	7	10	6	8	5	125	

DEI PADRI

Tavola LX a).

Classificazione dei figli di vedovi, secondo la loro età e quella del padre.

PERSONALE GIÀ GOVERNATIVO

AVENTE DIRITTO A QUOTA DI PENSIONE A CARICO DELLA CASSA.

Categorie riunite: Tav. XLVIII a) + XLIX a) + L a) + LI a).

ANNI DI ETÀ	DEI FIGLI (MASCHI)																					Totale	
	0-1	2	3	4	5	6	7	8	9	10	11	12	13	14	15	16	17	18	19	20	21		
<																							
25
26
27
28
29
30
31
32
33
34	1	1	1	3
35
36	1	1
37	1	1	2
38	1	1
39	1	1
40
41	1	1
42
43	1	1	2
44	1	1	2
45
46	2
47	1	..	2
48	1	1	1	..	3
49	1	1
50
51	1	1	1	1	..	4
52	1	1	..	1	1	..	4
53
54
55
56	1	1	2
57	1	..	1
58	1	1
59	2	1	2	1	6
60	1	1	1	3
61	1	..	2	1	4
62	1	1
63	1	1	2
64
>																							
65	1	1
Totale	2	2	1	1	3	2	3	4	1	5	1	4	4	4	4	2	5	3	47

Tavola LX b).

Classificazione dei figli di vedovi, secondo la loro età e quella del padre.

PERSONALE GIÀ GOVERNATIVO

AVENTE DIRITTO A QUOTA DI PENSIONE A CARICO DELLA CASSA.

Categorie riunite: Tav. XLVIII b) + XLIX b) + L b) + LI b).

ANNI DI ETÀ	DELLE FIGLIE																					Totale
	0-1	2	3	4	5	6	7	8	9	10	11	12	13	14	15	16	17	18	19	20	21	
>25
=26
27
28
29
30
31
32
33
34	1	1	1	3
35
36	1	1	2
37	1	1	1	1	4
38	1	1
39	1	1
40	1	1
41	1	1
42	1	1	2
43	1	1
44	1	1	2
45	1	1
46	2	2
47
48	1	1	1	2	..	1	..	1	6
49	1	..	1	1	1	3
50	1	1
51	1	..	3	..	2	6
52	2	1	2
53	1	1
54
55
56	1	..	1	..	1	2
57	1	1	1	2
58	1	..	1	2	..	3
59	1	..	1	1	1	3
60	1	4
61	1	1	1	1	5
62	1	2	1	1	1	1	3
63
>64
=65	1	1
Totale	1	..	2	..	2	2	1	5	2	1	2	3	5	7	7	3	3	5	4	1	3	59

Tavola LXI.

Classificazione degli impiegati civili e dei militari per categoria e per stato civile.

PERSONALE SOGGETTO A RITENUTA.

CATEGORIA D'IMPIEGO	CELIBI	CONIUGATI		VEDOVI		Stato civile ignoto	TOTALE
		con prole	senza prole	con prole	senza prole		
Concetto	3 501	4 409	1 772	296	245	122	10 345
Ragioneria	1 590	2 756	1 135	207	159	42	5 889
Ordine	4 995	6 542	2 843	435	326	174	15 312
Basso personale	1 270	4 285	2 045	268	338	73	8 279
Magistratura collegiale . . .	553	1 124	531	82	109	38	2 437
» singolare	550	801	306	40	37	15	1 749
Personale diplomatico	50	16	9	..	1	..	76
» consolare	64	33	34	3	3	1	138
Istruzione superiore	493	550	255	44	59	26	1 427
» secondaria	1 324	1 218	523	64	82	68	3 279
» primaria	74	21	17	1	11	9	133
Corpi armati (a)	8 453	1 341	390	128	86	20	10 418
Ufficiali superiori	634	659	268	43	28	31	1 663
» inferiori	9 097	1 479	684	108	38	59	11 465
TOTALE	32 618	25 234	10 812	1 719	1 522	675	72 610

Tavola LXII.

PERSONALE NON SOGGETTO A RITENUTA.

CATEGORIE D'IMPIEGO	CELIBI	CONIUGATI		VEDOVI		Stato civile ignoto	TOTALE
		con prole	senza prole	con prole	senza prole		
Basso personale (b)	67	271	43	28	3	..	412
Corpi armati (c)	14 915	405	165	43	21	37	15 586
Truppa (d)	4 303	323	216	29	26	4	4 901
TOTALE	19 285	999	424	100	50	41	20 899

(a) Graduati delle guardie di finanza (tenenti ed ispettori), guardie di pubblica sicurezza, carcerarie e forestali.

(b) Operai dello stabilimento montanistico di Agordo.

(c) Guardie di finanza compresi (i marescialli, i brigadieri ed i vice-brigadieri).

(d) Veterani, invalidi e sott'ufficiali dei RR. Carabinieri.

Tavola LXIII.

Classificazione degl' impiegati civili e dei militari per categoria e per stato civile.

PERSONALE GIÀ GOVERNATIVO
AVENTE DIRITTO A QUOTA DI PENSIONE A CARICO DELLA CASSA.

CATEGORIE D'IMPIEGO	CELIBI	CONIUGATI		VEDOVI		Stato civile ignoto	TOTALE
		con prole	senza prole	con prole	senza prole		
Concetto	65	452	66	48	45	4	320
Ragioneria	48	453	60	9	12	..	284
Ordine	39	83	42	14	6	2	186
Basso personale.	43	400	45	11	6	6	481
TOTALE. . .	165	490	213	52	39	12	971

Tavola LXIV.

Numero totale degl' impiegati civili e dei militari, risultante dal censimento.

Tavole LXI + LXII + LXIII.

	CELIBI	CONIUGATI		VEDOVI		Stato civile ignoto	TOTALE
		con prole	senza prole	con prole	senza prole		
Personale soggetto aritenuta	32 618	25 234	10 812	1 719	1 522	675	72 610
Personale non soggetto a ritenuta	19 285	999	424	400	50	41	20 899
Personale già governativo avente diritto a quota di pensione a carico della Cassa.	165	490	213	52	39	12	971
TOTALE. . .	52 098	26 723	11 449	1 871	1 611	728	94 480

TAVOLA LXV.

Classificazione dei figli d'impiegati coniugati, secondo il loro

PERSONALE SOG

CATEGORIE d'impiego del padre	MASCHI												Totale
	Numero d'ordine della nascita												
	1	2	3	4	5	6	7	8	9	10	11	12	
Concetto	2 270	1 489	942	517	285	104	50	14	9	3	5 683
Ragioneria	1 419	975	650	331	172	74	34	8	4	1	1	1	3 670
Ordine	3 321	2 295	1 401	756	399	184	78	28	9	6	1	..	8 478
Basso personale	2 195	1 609	895	544	256	119	40	18	2	5 678
Magistratura collegiale .	572	409	297	154	98	49	19	6	4	2	1	1	1 612
» singolare	430	275	178	95	49	20	5	3	1 055
Personale diplomatico . .	7	2	3	3	2	47
» consolare	44	11	4	2	2	33
Istruzione superiore . . .	289	488	98	59	28	12	7	4	..	1	686
» secondaria	613	392	248	137	69	32	13	7	1	1 512
» primaria	45	8	3	3	2	1	32
Corpi armati	685	321	379	249	141	71	25	7	3	2 081
Ufficiali superiori	325	234	150	65	29	15	8	1	1	828
» inferiori	746	488	287	133	62	27	11	2	1	1 757
TOTALE	12 901	8 896	5 535	3 048	1 594	708	290	98	34	13	3	2	33 122

TAVOLA LXVI.

PERSONALE NON SOG

CATEGORIE d'impiego del padre	MASCHI												Totale
	Numero d'ordine della nascita												
	1	2	3	4	5	6	7	8	9	10	11	12	
Basso personale	137	124	103	68	52	49	9	4	2	518
Corpi armati	213	145	92	50	31	15	3	549
Truppa	155	99	64	35	41	40	4	375
TOTALE	505	368	259	153	94	44	13	4	2	1 442

ordiné di nascita, e secondo la categoria d'impiego del padre.

GETTO A RITENUTA.

FEMMINE													CATEGORIE d'impiego del padre
Numero d'ordine della nascita													
1	2	3	4	5	6	7	8	9	10	11	12	Totale	
2139	1555	924	514	266	126	46	49	7	2	5598	Concetto
1337	965	586	380	188	110	39	12	2	3619	Ragioneria
3221	2239	1392	757	388	193	73	29	13	1	8306	Ordine
2090	1352	952	530	277	123	51	8	2	5385	Basso personale.
552	401	257	180	96	46	22	12	3	2	2	..	1583	Magistratura collegiale
371	285	165	106	53	33	10	4	1027	» singolare
9	8	3	20	Personale diplomatico.
19	15	11	5	2	52	» consolare.
261	183	131	45	25	12	5	2	3	1	668	Istruzione superiore
605	437	247	132	64	40	20	2	1	1	1519	» secondaria.
6	6	6	3	1	1	23	» primaria.
656	559	388	230	116	55	21	8	4	1	2038	Corpi armati
334	233	123	67	32	10	7	5	811	Ufficiali superiori.
733	476	249	130	59	22	8	3	1	1	1682	» inferiori
12333	8714	5444	3079	1567	771	302	104	36	9	2	..	32361	TOTALE.

GETTO A RITENUTA.

FEMMINE													CATEGORIE d'impiego del padre
Numero d'ordine della nascita													
1	2	3	4	5	6	7	8	9	10	11	12	Totale	
434	109	95	70	56	29	6	4	503	Basso personale
192	156	106	68	25	17	8	1	573	Corpi armati
168	93	56	37	9	5	3	1	372	Truppa
494	358	257	175	90	51	17	6	1448	TOTALE.

Tavola LXVII.

Classificazione dei figli d'impiegati coniugati, secondo il

PERSONALE GIÀ GOVERNATIVO AVENTE DIRITTO

CATEGORIE d'impiego del padre	MASCHI												Totale
	Numero d'ordine della nascita												
	1	2	3	4	5	6	7	8	9	10	11	12	
Concetto	71	64	38	37	20	40	3	2	245
Ragioneria	77	50	32	20	40	4	2	1	493
Ordine	39	26	24	6	2	4	98
Basso personale	46	33	28	14	8	4	433
TOTALE	233	173	122	77	40	46	5	3	669

Tavola LXVIII.

Classificazione dei figli d'impiegati vedovi, secondo il

PERSONALE SOG

CATEGORIE d'impiego del padre	MASCHI												Totale
	Numero d'ordine della nascita												
	1	2	3	4	5	6	7	8	9	10	11	12	
Concetto	465	400	57	29	42	9	2	4	375
Ragioneria	99	64	29	20	8	5	225
Ordine	211	121	67	30	43	5	2	449
Basso personale	131	69	39	21	44	4	1	279
Magistratura collegiale.	44	22	9	8	3	4	87
» singolare.	22	43	6	5	46
Personale diplomatico
» consolare	4	4	2
Istruzione superiore . .	20	43	4	2	4	..	1	1	42
» seco daria	25	47	13	8	3	4	67
» primaria	4	4
Corpi armati	72	54	23	17	40	3	479
Ufficiali superiori . . .	24	41	5	3	43
» inferiori	60	32	9	5	3	4	410
TOTALE	875	517	261	148	67	29	6	2	4905

loro ordine di nascita e la categoria d'impiego del padre.

A QUOTA DI PENSIONE A CARICO DELLA CASSA.

FEMMINE													CATEGORIE d'impiego del padre
Numero d'ordine della nascita													
1	2	3	4	5	6	7	8	9	10	11	12	Totale	
81	51	48	26	13	10	8	2	1	1	1	..	242	Concetto.
78	47	23	15	8	5	176	Ragioneria.
44	33	15	16	3	2	1	114	Ordine.
54	35	19	11	5	3	127	Basso personale
257	166	105	68	29	20	9	2	1	1	1	..	659	TOTALE.

loro ordine di nascita e la categoria d'impiego del padre.

GETTO A RITENUTA.

FEMMINE													CATEGORIE d'impiego del padre
Numero d'ordine della nascita													
1	2	3	4	5	6	7	8	9	10	11	12	Totale	
131	90	51	28	16	3	3	322	Concetto.
108	62	38	13	9	3	1	234	Ragioneria.
224	106	61	37	18	2	2	450	Ordine.
137	68	38	22	8	3	2	278	Basso personale
38	24	12	2	1	..	1	78	Magistratura collegiale
18	12	8	2	3	43	» singolare
..	Personale diplomatico
2	2	» consolare .
24	9	5	1	2	2	1	1	45	Istruzione superiore .
39	22	9	4	4	78	» secondaria.
..	» primaria .
56	37	24	11	8	2	1	1	140	Corpi armati.
49	9	4	..	1	1	34	Ufficiali superiori. . . .
48	23	14	5	1	91	» inferiori.
844	462	264	123	71	16	10	1	1	1	1795	TOTALE.

loro ordine di nascita e la categoria d'impiego del padre.

GETTO A RITENUTA.

FEMMINE													CATEGORIE d'impiego del padre
Numero d'ordine della nascita													
1	2	3	4	5	6	7	8	9	10	11	12	Totale	
9	8	5	5	4	3	1	35	Basso personale. . .
20	13	11	6	2	2	..	1	55	Corpi armati.
49	7	5	4	35	Truppa
48	28	21	15	6	5	1	1	125	TOTALE. .

A QUOTA DI PENSIONE A CARICO DELLA CASSA.

FEMMINE													CATEGORIE d'impiego del padre
Numero d'ordine della nascita													
1	2	3	4	5	6	7	8	9	10	11	12	Totale	
10	5	4	3	1	23	Concetto.
2	7	2	11	Ragioneria.
8	3	1	12	Ordine.
6	4	2	1	13	Basso personale. . .
26	19	9	4	1	59	TOTALE. .

Tavola LXXI.

Numero totale dei figli (maschi e fem

Tav. LXV + LXVI + LXVII

		FIGLI DI CONIUGATI												
		Numero d'ordine della nascita												
		1	2	3	4	5	6	7	8	9	10	11	12	Totale
Personale soggetto a ritenuta	maschi	12901	8 896	5 535	3 048	1 594	708	200	98	34	13	3	2	33 422
	femm.	12339	8 714	5 444	3 079	1 567	771	302	104	36	9	2	..	32 361
TOTALE (1) . . .		25 234	17 610	10 979	6 127	3 161	1 479	592	202	70	22	5	2	65 483
Personale non soggetto a ritenuta	maschi	503	368	259	153	94	44	13	4	2	1 442
	femm.	494	358	237	175	90	51	17	6	1 448
TOTALE (2) . . .		999	726	516	328	184	95	30	10	2	2 890
Personale già governativo avente diritto a quota di pensione	maschi	233	173	122	77	40	16	5	3	669
	femm.	257	166	105	68	29	20	9	2	1	1	1	..	659
TOTALE (3) . . .		490	339	227	145	69	36	14	5	1	1	1	..	1 328
TOTALE (1) + (2) + (3) . . .		26 723	18 675	11 722	6 600	3 414	1 610	636	217	75	23	6	2	69 701

mine) d' impiegati civili e dei militari.

+ LXVIII + LXIX + LXX.

FIGLI DI VEDOVI											Com- plesso	
Numero d'ordine della nascita										Totale		
1	2	3	4	5	6	7	8	9	10			
875	517	261	448	67	29	6	2	1 905	35 027	maschi / femm. } Personale soggetto a ritenuta.
844	462	264	425	71	46	40	4	4	4	1 795	34 456	
1719	979	525	273	438	45	46	3	4	4	3 700	69 483	TOTALE (1)
52	37	49	9	5	2	1	125	4 567	maschi / femm. } Personale non sog- getto a ritenuta.
48	28	21	15	6	5	4	4	125	1 573	
400	65	40	24	41	7	2	4	250	3 440	TOTALE (2)
26	45	4	4	4	47	716	maschi / femm. } Personale già go- vernativo avente diritto a quota di pensione.
26	49	9	4	4	59	718	
52	34	13	5	2	106	1 434	
874	4 078	578	302	451	52	48	4	4	4	4 056	73 757	TOTALE (1) + (2) + (3)

Tavola. LXXII.

Numero dei figli minorenni degli impiegati civili

Figli per coniugato	(a) PERSONALE SOGGETTO A RITENUTA						(b) PERSONALE NON SOGGETTO			
	(1) Civili		(2) Militari		(1) + (2) Civili e Militari		(3) Civili		(4) Militari	
	coniugati	figli	coniugati	figli	coniugati	figli	coniugati	figli	coniugati	figli
1	6917	6917	707	707	7624	7624	142	142	131	131
2	6009	12018	622	1244	6631	13262	138	276	72	144
3	4438	13314	414	1242	4852	14556	140	420	48	144
4	2753	11012	213	852	2966	11864	92	368	52	208
5	1574	7870	108	540	1682	8440	84	420	5	25
6	847	5082	40	240	887	5322	54	324	11	66
7	367	2569	23	161	390	2730	17	119	3	21
8	124	992	8	64	132	1056	7	56	4	8
9	46	414	2	18	48	432	2	18
10	16	460	1	40	17	170
11	3	33	33
12	2	24	24
Totale	23 096	60 405	2 438	5 078	25 234	65 483	676	2 143	323	747

Tavola LXXIII.

Numero dei figli minorenni degli impiegati civili


Figli per vedovo	(a) PERSONALE SOGGETTO A RITENUTA						(b) PERSONALE NON SOGGETTO			
	(1) Civili		(2) Militari		(1) + (2) Civili e Militari		(3) Civili		(4) Militari	
	vedovi	figli	vedovi	figli	vedovi	figli	vedovi	figli	vedovi	figli
1	664	664	76	76	740	740	19	19	16	16
2	411	822	43	86	454	908	19	38	6	12
3	233	699	19	57	252	756	14	42	2	6
4	127	508	8	32	135	540	8	32	5	20
5	90	450	3	15	93	465	4	20
6	27	162	2	12	29	174	5	30
7	13	91	13	91	1	7
8	2	16	2	16	1	8
9
10	1	10	1	10
Totale	1 568	3 422	151	278	1 719	3 700	71	196	29	58

e dei militari coniugati risultante dal censimento.

RITENUTA		(c) PERSON. CIVILE con diritto a quota di pensione		TOTALE PERSONALE CIVILE E MILITARE (a) + (b) + (c)					
(3) + (4) Civili e Militari		(5)		(6) (1) + (3) + (5) Civili		(7) (2) + (4) Militari		(6) + (7) Civili e Militari	
coniugati	figli	coniugati	figli	coniugati	figli	coniugati	figli	coniugati	figli
273	273	151	151	7 210	7 210	838	838	8 048	8 048
210	420	112	224	6 259	12 518	694	1 388	6 953	13 906
188	564	82	246	4 660	13 980	462	1 386	5 122	15 366
144	576	76	304	2 921	11 684	265	1 060	3 186	12 744
89	445	33	165	1 691	8 455	113	565	1 804	9 020
65	390	22	132	923	5 538	51	306	974	5 844
20	140	9	63	393	2 751	26	182	419	2 933
8	64	4	32	135	1 080	9	72	144	1 152
2	18	48	432	2	18	50	450
..	16	160	1	10	17	170
..	..	1	11	4	44	4	44
..	2	24	2	24
999	2 890	490	1 328	24 262	63 876	2 461	5 825	26 723	65 701


militari vedovi, risultante dal censimento.

RITENUTA		(c) PERSON. CIVILE con diritto a quota di pensione		TOTALE PERSONALE CIVILE E MILITARE (a) + (b) + (c)					
(3) + (4) Civili e Militari		(5)		(6) (1) + (3) + (5) Civili		(7) (2) + (4) Militari		(6) + (7) Civili e Militari	
vedovi	figli	vedovi	figli	vedovi	figli	vedovi	figli	vedovi	figli
35	35	18	18	701	701	92	92	793	793
25	50	21	42	451	902	49	98	500	1 000
16	48	8	24	255	765	21	63	276	828
13	52	3	12	138	532	1	52	151	604
4	20	2	10	96	480	3	15	99	495
5	30	32	192	2	12	34	204
1	7	14	98	14	98
1	8	3	24	3	24
..
..	1	10	1	10
100	250	52	106	1 691	3 724	180	332	1 871	4 056



II.

*Compendio degli organici
delle Amministrazioni civili e militari dello Stato.*



MINISTERO D'AGRICOLTURA, INDUSTRIA E COMMERCIO

Amministrazione centrale.

Ministero, comprendente: il Segretariato generale, costituito: dall'Ufficio degli affari generali, dalle Divisioni: dell'industria e del commercio; e degli Istituti di credito e previdenza; dall'Ufficio centrale dei pesi e misure e saggio dei metalli preziosi; e dalla Ragioneria; 3 Direzioni generali: dell'agricoltura; della statistica; e dell'economato generale; — 2 Ispettorati: di agricoltura; e dell'industria e commercio, e dei pesi e misure e saggio dei metalli preziosi; — Ufficio centrale di meteorologia; — Commissariato presso le sedi centrali degli Istituti d'emissione; — Personale speciale per la compilazione del bollettino industriale.

Servizio e scuole forestali.

Ispezione superiore; — 35 Ispezioni di ripartimento; — 475 Sotto ispezioni distrettuali (dipendenti dalle Ispezioni di ripartimento); — Istituto forestale di Vallombrosa.

Servizio e scuole delle miniere.

Real Corpo delle miniere, comprendente: l'Ispezione superiore; e 40 Uffici distrettuali (compreso il Capitanato montanistico di Vicenza); — Istituto minerario di Caltanissetta; — 3 Scuole minerarie.

Servizio dei pesi e misure, e del saggio di metalli preziosi.

429 Uffici di pesi e misure; — 20 Uffici pel saggio di metalli preziosi, annessi ad altrettanti Uffici di pesi e misure.

Istruzione industriale e professionale.

Museo industriale in Torino; — Scuola superiore di commercio in Venezia; — Scuola di commercio con banco modello in Bari; — Scuola superiore di nautica e costruzione navale in Genova; — 2 Scuole industriali; — 7 Scuole professionali; — Scuola di disegno industriale in Sesto Fiorentino; — Scuola comunale di disegno, di plastica e modellazione per gli artigiani in Padova; — 3 Scuole d'arte applicata all'industria; — Scuola superiore d'arte applicata all'industria in Milano; — Scuola per la lavorazione del corallo in Torre del Greco; — 5 Scuole d'arti e mestieri.

Stabilimenti scientifici e d'istruzione agraria.

43 Stazioni, di cui 9 agrarie, 4 enologica, 4 di entomologia agraria, 4 bacologica, 4 di caseificio; — 1 Laboratorio di botanica crittogamica; — 25 Scuole pratiche di agricoltura; — 8 Scuole speciali, di cui 5 di enologia e viticoltura, 4 di olivicoltura ed oleificio, 4 di orticoltura e frutticoltura, ed 1 di zootecnia e di caseificio.

Camere di commercio, 73, di cui 3½ marittime.

Servizio ippico.

6 Depositi cavalli stalloni; — Distaccamento in Ozieri.

AMMINISTRAZIONE O CORPO — Indole e data del provvedimento	NUMERO	GRADO E CLASSE	SOLDO
Ministero ed Ispettorati di Agricoltura e dell'Industria e Commercio	4	Ministro	25.000, »
	4	Segretario generale	10.000, »
	3	Direttori generali	9.000, »
	4	Capi divisione di { 1. ^a classe	7.000, »
	3	{ 2. ^a id. (a)	6.000, »
Regi Decreti 3 marzo 1881, n. 409, e 25 marzo 1883, n. 4262.	7	Capi sezione di { 1. ^a id.	5.000, »
	6	{ 2. ^a id. (a)	4.500, »

(a) Ve ne sono poi altri 3 pagati a carico dei capitoli del Bilancio relativi ai servizi cui appartengono.

Ministero di Agricoltura, Industria e Commercio

AMMINISTRAZIONE O CORPO — Indole e data del provvedimento	NUMERO	GRADO E CLASSE	SOLDO
<i>Segue: Ministero</i>			
	2	Ispettori di { 1. ^a classe	5.000. »
	3	{ 2. ^a id.	4.500. »
	6	{ 1. ^a id.	4.000. »
	6	Segretari di { 2. ^a id.	3.500. »
	7	{ 3. ^a id.	3.000. »
	6	Vice segretari di { 1. ^a classe	2.500. »
	4	{ 2. ^a id.	2.000. »
	12	{ 3. ^a id.	1.500. »
	1	Bibliotecario	3.000. »
	1	Direttore capo di ragioneria di 1. ^a classe	7.000. »
	2	Capi sezione di ragioneria di { 1. ^a id.	5.000. »
	4	{ 2. ^a id.	4.500. »
	2	Segretari di ragioneria di { 1. ^a classe	4.000. »
	3	{ 2. ^a id.	3.500. »
	4	{ 3. ^a id.	3.000. »
	4	Vice segretari di ragioneria di { 1. ^a classe	2.500. »
	2	{ 2. ^a id.	2.000. »
	2	{ 3. ^a id.	1.500. »
	1	Archivista capo	4.000. »
	3	Archivisti di { 1. ^a classe	3.500. »
	4	{ 2. ^a id.	3.000. »
	4	{ 3. ^a id.	2.700. »
	9	Ufficiali d'ordine di { 1. ^a classe	2.200. »
	9	{ 2. ^a id.	1.800. »
	16	{ 3. ^a id.	1.500. »
	4	Capo usciere	1.500. »
	1	Uscieri	1.500. »
	4	Uscieri	1.500. »
	4	Uscieri	1.200. »
	6	Uscieri	1.100. »
	7	Uscieri	1.000. »
<i>Economato generale</i>			
	2	Ispettori	4.500. »
	1	Sotto ispettore } Personale tecnico	4.000. »
	2	Controllori	3.500. »
	1	Controllori	2.500. »
	1	Segretari di { 1. ^a classe	3.500. »
	2	{ 2. ^a id.	3.000. »
	3	Vice segretari di { 1. ^a classe	2.500. »
	3	{ 2. ^a id.	2.000. »
	4	{ 3. ^a id.	1.500. »
	1	Magazziniere } centrale	2.300. »
	1	{ provinciale	1.800. »
	1	Uscieri	1.100. »
	4	Uscieri	1.000. »
<i>Ufficio centrale di Meteorologia</i>			
	1	Direttore	6.000. »
	1	Vice direttore	4.000. »
	1	Assistenti	3.000. »
	1	Assistenti	2.500. »
	1	Compilatori di { 1. ^a classe	2.100. »
	1	{ 2. ^a id.	1.600. »
	2	{ 3. ^a id.	1.300. »
	2	Incaricati per il servizio meteorico telegrafico giornaliero per presagi e temporali	2.000. »
	1	Assistente telegrafico	1.600. »
	1	Custode dell'Osservatorio	1.600. »
	1	Inservienti	1.000. »
	1	Inservienti	800. »
	1	Portiere	700. »

Ministero di Agricoltura, Industria e Commercio

AMMINISTRAZIONE o CORPO — Indole e data del provvedimento	NUMERO	GRADO E CLASSE	SOLDO	
<i>Commissariato presso le Sedi centrali dei sei Istituti di emis- sione.</i> Regio Decreto 3 marzo 1881, n. 109.	1	Commissari	7.000. »	
	2		6.000. »	
	2		5.000. »	
	1	Commissario aggiunto	3.000. »	
<i>Personale speciale per la compilazione del Bollettino industriale.</i> Regio Decreto 3 marzo 1881, n. 109.	1	Compilatore	4.500. »	
	1	Ufficiali tecnici	3.000. »	
	1		2.500. »	
	<i>Servizio forestale</i> Regio Decreto 3 marzo 1881, n. 109.	4	Ispettori superiori	6.000. »
2		5.000. »		
8		4.000. »		
10		Ispettori di ripartimento	3.500. »	
17			3.000. »	
40			2.500. »	
70		Sotto ispettori distrettuali	2.000. »	
94			1.500. »	
31			1.200. »	
25		Sotto ispettori aggiunti	1.000. »	
190		Guardie	900. »	
Personale fuori ruolo, spesato in Bilancio.		9	Brigadieri } per la custodia dei beni ademprivili	700. »
		50		Guardie . } in Sardegna
	2	Brigadieri } per la custodia dei tratturi di Pu-	600. »	
	34		Guardie . } glia	700. »
				600. »
<i>Istituto forestale di Vallombrosa</i> Regi Decreti 4 aprile 1869, n. 4993, e 24 otto- bre 1871, n. 625.	1	Direttore	4.000. »	
	1	Professori di { 1. ^a classe	2.500. »	
	2		2. ^a id.	1.000. »
	<i>Corpo Reale delle miniere</i> Legge 23 luglio 1883, n. 337, e Regi Decreti 15 ottobre 1876, n. 3144, 4. ^o luglio 1880, n. 5530, e 29 luglio 1882, n. 918.	4	Ispettori di { 1. ^a classe	9.000. »
1		2. ^a id.		8.000. »
2		Ingegneri capi di { 1. ^a classe	6.000. »	
3			2. ^a id.	5.000. »
4		Ingegneri di { 1. ^a classe	4.000. »	
6			2. ^a id.	3.500. »
12			3. ^a id.	3.000. »
6		Aiutanti di { 1. ^a classe	3.000. »	
6			2. ^a id.	2.400. »
4			3. ^a id.	1.800. »
4		Ingegneri allievi (all'estero)	2.000. »	

Il personale per la compilazione della carta geologica è costituito da 6 Ingegneri, compresi nel ruolo del Corpo Reale delle miniere, secondo il R. Decreto 1.^o luglio 1880, n. 5530.

Ministero di Agricoltura, Industria e Commercio

AMMINISTRAZIONE O CORPO — Indole e data del provvedimento	NUMERO	GRADO E CLASSE	SOLDO
Istituto minerario in Caltanissetta	5	Professori di	1. ^a classe 4.800. »
Regi Decreti 19 novem- bre 1876, n. 3610, 28 settembre 1877, n. 4171, e 30 agosto 1878, n. 4542.	2		2. ^a id. 4.600. »
	4		3. ^a id. 4.200. »
I detti soldi sono suscettibili dell'aumento di cui alla Legge 26 dicembre 1877, n. 4213.			
Per l'istruzione mineraria vi sono inoltre: la <i>Scuola industriale</i> di Carrara, e la <i>Scuola dei capi minatori</i> in Iglesias (R. Decreto 10 settembre 1871, n. 472), che sono mantenute da un consorzio, nel quale il Governo concorre per una parte; e però i professori, pagati sui fondi consorziali, non possono avere diritto a pensione a carico dello Stato. V'è anche la <i>Scuola d'Agordo</i> , nella quale non esistono professori in pianta, ma sibbene degli <i>Incaricati</i> , ai quali non spetta alcuna quota di pensione.			
Nei detti stabilimenti sono incaricati dell'insegnamento speciale minerario, 5 Ingegneri, compresi nel ruolo del Corpo Reale delle miniere, i quali ricevono, per tale incarico, un assegno non soggetto a ritenuta per la pensione.			
Uffici di verifica- zione dei pesi e misure, e di sag- gio dei metalli preziosi	2	Ispettori capi	5.000. »
	1	Ispettore	4.500. »
	10	Verificatori di	4. ^a classe 4.000. »
	16		2. ^a id. 3.500. »
	35		3. ^a id. 3.000. »
	49		4. ^a id. 2.500. »
	50		5. ^a id. 2.000. »
	49		6. ^a id. 1.500. »
Regio Decreto 31 dicem- bre 1876, n. 3616.	24	Allievi verificatori	1.200. »
	1	Commesso	1.200. »
	41	Bollatori ed Uscieri	1.000. »
Museo industriale in Torino	4	Direttore	8.000. »
Regi Decreti 29 giugno 1879, n. MMCLXXXII, e 4 agosto 1880, n. MMDC LX.	2	Professori ordinari	6.000. »
	6		5.000. »
	3	Professori straordinari	3.000. »
	1	Direttore del laboratorio di chimica tecnologica	4.500. »
	4	Conservatore delle collezioni	4.000. »
Gli stipendi degli inse- gnanti sono suscettibi- li dell'aumento quin- quennale come quelli dei professori di Uni- versità. È loro appli- cabile l'art. 8 della Legge 14 aprile 1864 per l'aumento del ser- vizio agli effetti di pensione. Gli stipendi del residuo personale sono suscettibili del- l'aumento sessennale ordinario.	3	Assistenti	2.000. »
	4	Segretario capo	1.500. »
	4	Vice segretario	1.000. »
	4	Segretario contabile	1.500. »
	4	Applicato all'archivio della biblioteca	1.400. »
	4	Macchinista	2.200. »
	4	Preparatore di fisica	1.400. »
	4	Uscieri	1.200. »
	1		1.400. »
	7	Inservienti	900. »
Scuole di istruzio- ne industriale e professionale	All'istruzione industriale e professionale è provveduto colle scuole indicate nell'elenco sommario del Ministero di Agr., Ind. e Com.; s'avverte però che, eccezione fatta per quelle del Museo in- dustriale in Torino, tutte le altre sono consorziali, e quindi il per- sonale ad esse addetto non è governativo, nè ha diritto alcuno a pensione da parte dello Stato.		
Stabilimenti scien- tifici e d'istruzione agraria	Questi stabilimenti si trovano nelle stesse condizioni delle scuole per l'istruzione industriale e professionale, sopra accen- nata, e però per il relativo personale vale la stessa avvertenza.		

Ministero di Agricoltura, Industria e Commercio


AMMINISTRAZIONE O CORPO — Indole e data del provvedimento	NUMERO	GRADO E CLASSE	SOLDO
Camere di commercio Legge 6 luglio 1862, n. 680.		Dipendono dalla Direzione dell'Industria e del Commercio, e non costituiscono uffici governativi; ma quei loro impiegati, che, anteriormente alla controindicata legge di nuova istituzione, si trovavano con regolare nomina assunti in servizio presso talune delle antiche Camere di commercio, già governative, conservano i diritti alla pensione, che va ripartita in ragione dell'ammontare delle retribuzioni pagate dallo Stato e dalle Camere. (Art. 39 della controcitata legge).	

Depositi cavalli stalloni	Il personale <i>direttivo</i> è costituito da ufficiali del R. Esercito, secondo il R. Decreto 9 marzo 1872, n. 737, e consta: di 1 Direttore di 1. ^a classe (Tenente colonnello); di 2 Direttori di 2. ^a classe (Maggiori); di 2 Direttori di 3. ^a classe (Capitani); e di 8 Vice Direttori (Ufficiali inferiori).
<p>Il <i>basso personale</i> è fornito quasi completamente da corpi militari, a norma del R. Decreto 12 settembre 1867, n. 3906, ed in parte minima è costituito da <i>personale borghese avventizio</i>, distinto in <i>Palafrenieri</i> e <i>Guardastalloni</i> delle stazioni di monta. I primi non hanno diritto a verun trattamento di riposo, perchè assunti in servizio a seconda del bisogno, e per un tempo non eccedente i tre mesi; i secondi, per l'art. 3.^o del Regolamento pei Guardastalloni, 21 marzo 1867, erano ammessi a far valere i loro titoli al conseguimento di una <i>pensione di giubilazione</i>, pareggiabile a quella dei Sottufficiali del R. Esercito. Con Decreto Ministeriale 18 febbraio 1872 (art. 4.^o) si conservò tale diritto ai Guardastalloni allora in servizio, disponendosi (art. 3.^o) che, per l'avvenire, il trattamento di riposo consistesse semplicemente in una straordinaria <i>gratificazione</i>, proporzionata al tempo del servizio, alla diligenza ed all'abilità dimostrate, <i>pur</i> di non superare in verun caso le L. 400. Presentemente si hanno in servizio 29 Guardastalloni di 1.^a classe, coll'annuo assegno di L. 400, e 11 di 2.^a classe con L. 350, capaci di pensione.</p> <p>Vi sono inoltre 7 <i>Veterinari di deposito</i>, secondo i Regi Decreti 12 settembre 1867, n. 3906, e 27 febbraio 1871, n. 1868, retribuiti con annue L. 600, non soggette a ritenuta in conto entrate del tesoro, e però senza diritto a pensione.</p>	

Quadro complessivo del personale, con stipendio soggetto a ritenuta pel diritto a pensione, dipendente dal Ministero di Agricoltura, Industria e Commercio.

LIMITI DEGLI STIPENDI		NUMERO	AMMONTARE
	Fino a L. 800	98	60.320. »
Da L.	801 » » 4.000	245	225.300. »
» »	4.001 » » 2.000	423	687.300. »
» »	2.001 » » 3.000	219	589.100. »
» »	3.001 » » 4.000	77	284.300. »
» »	4.001 » » 5.000	40	193.000. »
» »	5.001 » » 6.000	10	60.000. »
» »	6.001 » » 7.000	3	21.000. »
» »	7.001 » » 8.000	2	16.000. »
» »	8.001 » » 9.000	4	36.000. »
» »	9.001 » » 10.000	1	40.000. »
	Oltre le 10.000	1	25.000. »
		4.123	2.207.320. »

Stipendio medio complessivo L. 4.965.



MINISTERO DEGLI ESTERI

Amministrazione centrale.

— Ministero, comprendente: 2 Direzioni generali: degli affari politici e degli uffici amministrativi; dei consolati e del commercio; e la Ragioneria.

Personale diplomatico.

21 Ambasciate e Legazioni.

Personale consolare.

73 Consolati; — e 20 Vice-consolati (retti da personale di 1.^a categoria); — 91 Consolati (retti da personale di 2.^a categoria).

Personale dragomannale (Interpreti) (di 1.^a e 2.^a categoria).

AMMINISTRAZIONE O CORPO — Indole e data del provvedimento	NUMERO	GRADO E CLASSE	SOLDO
Ministero Regio Decreto 13 marzo 1881, n. 99.	4	Ministro	25.000. »
	1	Segretario generale.	10.000. »
	2	Direttori generali.	9.000. »
	2	Direttori capi divisione.	7.000. »
	4	Capi sezione	6.000. »
	3	} Segretari.	5.000. »
	2		4.500. »
	6		4.000. »
	5	} Vice segretari	3.500. »
	3		3.000. »
	3		2.500. »
	1	Direttore capo divisione diragioneria	2.000. »
	1	Capo sezione di ragioneria	1.500. »
	1	} Segretari di ragioneria	6.000. »
	1		4.500. »
	1		4.000. »
	1	} Vice segretari di ragioneria	3.500. »
	1		3.000. »
	1		2.500. »
	1	Capo degli uffici d'ordine.	2.000. »
	1	} Archivist.	2.500. »
	2		4.000. »
	2		3.500. »
	3	} Ufficiali d'ordine	3.200. »
	2		2.700. »
	2		2.200. »
	2	Corrieri di gabinetto	1.800. »
2	} Commessi.	1.500. »	
4		2.500. »	
4		1.500. »	
6	} Uscieri	4.400. »	
4		1.300. »	
			1.200. »
			1.400. »
Personale diplomatico Regi Decreti 2 febbraio e 29 dicembre 1882, n. 639 e 1171.	40	Inviati straordinari e ministri pleni- 4. ^a classe	15.000. »
	13	potenziari di 2. ^a id.	9.000. »
	7	Consiglieri di legazione.	5.000. »
	14	Segretari di legazione di 1. ^a classe	4.000. »
	15	» 2. ^a id.	3.000. »
	»	Addetti (gratuiti).	»

Ministero degli Esteri

AMMINISTRAZIONE O CORPO Indole e data del provvedimento	NUMERO	GRADO E CLASSE	SOLDO	
Personale consolare, di 1^a categoria. Regi Decreti 27 aprile 1879, n. 4836, e 29 dicembre 1882, n. 4171. (a) Essi hanno un assegno, oltre lo stipendio che loro spetta come magistrati di ruolo.	6	Consoli generali di } 1. ^a classe	8.000. »	
	9		2. ^a id.	6.000. »
	17	Consoli di } 1. ^a classe	4.500. »	
	18		2. ^a id.	4.000. »
	19	Vice consoli di } 1. ^a classe	3.000. »	
	23		2. ^a id.	2.500. »
	28		3. ^a id.	2.000. »
	14	Applicati volontari (gratuiti)	»	
	2	Consoli giudici (a)	»	
	(Vedi sotto: <i>Personale di 2^a categoria</i>).			
Personale dragomannale, (Interpreti), di 1^a categoria. Regio Decreto 18 settembre 1862, n. 4061.	2	Interpreti di } 1. ^a classe	6.000. »	
	3		2. ^a id.	4.000. »
	7		3. ^a id.	2.600. »
	»	Atunni interpreti gratuiti.	»	
<p>Gl'Interpreti di 1^a classe hanno diritto all' aumento quinquennale di un decimo sul soldo; così pure quelli della 2^a e 3^a classe, ma senza oltrepassare lo stipendio della classe superiore.</p> <p>V'era inoltre il <i>Capitano di porto</i> in Costantinopoli che, secondo il R. Decreto 18 settembre 1862, n. 4061, era parificato ad un Interprete di 1^a categoria, e quindi considerato come impiegato di ruolo; ma il relativo posto, già vacante da molto tempo, fu di fatto soppresso, e la somma stanziata per l'ufficio medesimo fu destinata a stipendio di un altro Interprete nella stessa città di Costantinopoli.</p>				
Personale consolare e dragomannale di 2^a categoria. Legge 28 gennaio 1866, n. 2804, e Regi Decreti 18 settembre 1862, n. 4061, 7 giugno 1866, n. 2936, e 29 novembre 1870, n. 6090.	<p>Desso, come quello di 1^a categoria, è addetto ai Consolati e si compone di: <i>Consoli generali, Consoli, Vice-consoli ed Agenti consolari</i> senza distinzione di classe. Gli appartenenti a questo personale possono essere anche sudditi esteri; fruiscono solo una quota dei <i>proventi consolari</i>, che non costituisce stipendio.</p> <p>Vi sono pure <i>Interpreti o Dragomanni, un Aiutante Capitano di porto, Giunzieri, Guardie o Cavass</i> tutti retribuiti con <i>assegni</i> diversi, che non sono considerati come stipendi. Per ciò tutto questo personale non ha diritto a pensione.</p>			

Quadro complessivo del personale, con stipendio soggetto a ritenuta pel diritto a pensione, dipendente dal Ministero degli Esteri.

LIMITE DEGLI STIPENDI		NUMERO	AMMONTARE
Da L.	Fino a L.		
1.001	» » 2.000	59	100.800. »
» » 2.001	» » 3.000	81	222.700. »
» » 3.001	» » 4.000	52	203.200. »
» » 4.001	» » 5.000	50	140.000. »
» » 5.001	» » 6.000	43	78.000. »
» » 6.001	» » 7.000	2	44.000. »
» » 7.001	» » 8.000	6	48.000. »
» » 8.001	» » 9.000	15	135.000. »
» » 9.001	» » 10.000	1	10.000. »
» » 10.001	» » 15.000	10	150.000. »
» »	Oltre le » » 15.000	4	25.000. »
		270	4.426.270. »

Stipendio medio complessivo L. 4.172.

MINISTERI DELLE FINANZE E DEL TESORO

Amministrazione centrale.

Ministero, comprendente: il Segretariato generale; la Ragioneria generale; e 5 Direzioni generali: del tesoro; del demanio e delle tasse sugli affari; delle gabelle; delle imposte dirette, catasto e macinato; del debito pubblico (e Cassa depositi e prestiti, Cassa militare, Monte per le pensioni dei maestri elementari, e Cassa delle pensioni civili e militari, autonome); — Tesoreria centrale; — Delegazione governativa presso la Regia cointeressata dei tabacchi.

Avvocature erariali.

Avvocatura generale in Roma — 8 Avvocature compartimentali.

Amministrazione provinciale delle finanze e del tesoro.

69 Intendenze di finanza; — 69 Tesorerie provinciali; — 6 Ispezioni compartimentali del tesoro; — 2 Direzioni delle zecche.

Amministrazione esterna del demanio e tasse sugli affari.

238 Ispezioni di circolo; — 4142 Uffici contabili, cioè: 1013 Ricevitorie del registro, demanio e bollo straordinario; 21 Ricevitorie del registro e Conservatorie delle ipoteche, riunite; 108 Conservatorie delle ipoteche; — Amministrazione dei canali riscattati (Cavour): Ufficio centrale in Torino, e 7 Uffici esterni; — Stabilimento montanistico di Agordo; — Gestione economica del diritto di pesca nel lago Trasimeno; — Azienda per la tenuta demaniale di Magione e Ficuzza (Sicilia); — Azienda delle miniere e fonderie del ferro in Toscana; — 7 Uffici di sorveglianza per le proprietà demaniali: del tavoliere di Puglia; di Cecina e S. Lorenzo (Pisa); del bosco demaniale di Udine; delle RR. terme di Montecatini; delle RR. fonti e bagni di Recoaro; dello stabilimento balneario di Salsomaggiore; e dei palazzi ex reali di Mantova.

Amministrazione provinciale delle gabelle.

Ispettorato superiore; — 358 Dogane e 92 Sezioni di dogana o posti di osservazione; — Dazio consumo; gestione governativa in Napoli; — 7 Direzioni compartimentali e 4 Sotto direzioni del lotto pubblico; — 9 Saline; — 76 Magazzini di deposito dei generi di privativa; — 485 Magazzini di vendita, Dispense e Spacci all'ingrosso, dei generi di privativa; — Corpo della guardia di finanza, diviso in 415 Ispezioni di circolo, con 289 Luogotenenze, e 4 Depositi d'istruzione degli allievi.

Regia cointeressata dei tabacchi. (a)

Amministrazione centrale; — 17 Direzioni, per 21 Manifatture dei tabacchi; — 4 Magazzini di deposito dei tabacchi greggi; — 14 Agenzie per la coltivazione dei tabacchi; — 26 Uffici di controllo e sorveglianza.

Amministrazione provinciale delle imposte dirette, catasto e macinato.

49 Ispezioni di circolo; — 663 Agenzie delle imposte; — 69 Uffici tecnici di finanza; — Giunta del censimento di Lombardia (Milano); — Officina carte valori in Torino.

Corte dei conti. (b)

Archivio della Presidenza del Consiglio de ministri. (c)

Uffici amministrativi della Camera vitalizia e della Camera elettiva (d).

(a) Col 1° gennaio 1884 essendo cessata la Regia, dopo i ruoli ed i quadri complessivi del personale dipendente dai Ministeri Finanze e Tesoro, sono aggiunti per appendice le variazioni degli organici che vennero stabilite per l'esercizio governativo del servizio tabacchi.

(b, c, d) Si comprendono in questi ruoli, la relativa spesa essendo iscritta nel Bilancio del Tesoro.

Ministeri delle Finanze e del Tesoro

AMMINISTRAZIONE O CORPO	NUMERO	GRADO E CLASSE	SOLDO
Indole e data del provvedimento			
Ministero	4	Ministro	25.000. »
	4	Segretario generale	10.000. »
Regi Decreti 6 marzo	5	Direttori generali	9.000. »
e 15 luglio 1881, n. 415	8	Ispettori generali	8.000. »
e 319, 8 gennaio e 29	47	Direttori capi di divisione di { 1. ^a classe	7.000. »
luglio 1882, n. 605, e	46	{ 2. ^a id.	6.000. »
936, 15 marzo 1883, n.	29	Capi sezione di { 1. ^a classe	5.000. »
423, e Decreti Mini-	30	{ 2. ^a id.	4.500. »
steriali 30 aprile, 10	50	Segretari di { 1. ^a classe	4.000. »
maggio e 29 luglio 1881.	62	{ 2. ^a id.	3.500. »
	91	{ 3. ^a id.	3.000. »
	45	Vice segretari di { 1. ^a classe	2.500. »
	1	{ 2. ^a id.	2.000. »
	1	Ragioniere generale	9.000. »
	1	Ispettore generale diragioneria	8.000. »
	2	Direttori capi di ragioneria di { 1. ^a classe	7.000. »
	3	{ 2. ^a id.	6.000. »
	3	Ispettori centrali di ragioneria di { 1. ^a classe	6.000. »
(Il presente organico fu	13	{ 2. ^a id.	5.000. »
aumentato per effetto	45	Capi sezione di ragioneria di { 1. ^a classe	5.000. »
della cessazione della	26	{ 2. ^a id.	4.500. »
Regia. Vedi Appen-	36	Segretari diragioneria di { 1. ^a classe	4.000. »
dice).	30	{ 2. ^a id.	3.500. »
	68	{ 3. ^a id.	3.000. »
	24	Vice segretari di ragioneria di { 1. ^a classe	2.500. »
	1	{ 2. ^a id.	2.000. »
	7	Cassiere del Debito pubblico	6.000. »
	30	Capi degli uffici d'ordine	4.000. »
	40	Archivisti di { 1. ^a classe	3.500. »
	24	{ 2. ^a id.	3.200. »
	100	{ 3. ^a id.	2.700. »
	110	Ufficiali d'ordine di { 1. ^a classe	2.200. »
	140	{ 2. ^a id.	1.800. »
	1	{ 3. ^a id.	1.500. »
	3	Magazzinieri	2.000. »
	1	Commesso del ministro	1.500. »
Gli <i>Scrivani giornalieri</i>	2	Commessi di posta	4.600. »
e gli <i>Uscieri straor-</i>	1	Operaio meccanico	4.500. »
<i>dinari</i> , addetti al Mi-	1	Bollatore capo	4.800. »
nistero, non hanno di-	4	Bollatori	4.600. »
ritto a pensione, per-	2		4.500. »
chè avvontizi.	3		4.400. »
	4	Capi uscieri di { 1. ^a classe	1.300. »
	40	{ 2. ^a id.	1.500. »
	40	Uscieri di { 1. ^a classe	1.400. »
	27	{ 2. ^a id.	1.300. »
	24	{ 3. ^a id.	1.200. »
	24	Facchini effettivi	1.100. »
	24		1.000. »
Tesoreria centrale	1	Tesoriere centrale	7.000. »
Regio Decreto 30 dicem-		(Vedi sotto, al ruolo delle Tesorerie provinciali, per il	
bre 1866, n. 3461.		Controllore).	
Delegazione gover-	1	Ispettore generale	7.000. »
nativa presso la	1	Direttore capo d'ufficio	6.000. »
Regia dei tabac-	1	Ispettore capo	6.000. »
chi	2	Ispettori di { 1. ^a classe	4.000. »
Regi Decreti 6 marzo	4	{ 2. ^a id.	3.500. »
1881, n. 416, e 13 mag-	1	Ragioniere	4.500. »
gio 1883, n. 4332.	4	Uscieri	1.200. »
	4		1.000. »

(Il presente organico fu soppresso colla cessazione della Regia. Vedi Appendice).

Ministeri delle Finanze e del Tesoro

AMMINISTRAZIONE O CORPO — Indole e data del provvedimento	NUMERO	GRADO E CLASSE	SOLDO	
Regie Avvocature erariali Regio Decreto 8 luglio 1880, n. 5559.	1	R. Avvocato generale erariale	12.000. »	
	1	R. Sostituto avvocato generale erariale	9.000. »	
	4	R. Avvocati erariali di { 1. ^a classe 2. ^a id.	9.000. »	
	4		8.000. »	
	4	Vice avvocati erariali di { 1. ^a classe 2. ^a id.	7.000. »	
	5		6.000. »	
	45	Sostituti avvocati erariali di { 1. ^a classe 2. ^a id. 3. ^a id. 4. ^a id.	5.000. »	
	45		4.000. »	
	44		3.500. »	
	12		3.000. »	
	Gli <i>Scrivani straordinari</i> , addetti alle Regie Avvocature erariali, non hanno diritto a pensione.	2	Aggiunti sostituti avvocati erariali	2.000. »
		2	R. Procuratori erariali di { 1. ^a classe 2. ^a id.	5.500. »
		3		5.000. »
		4	Sostituti procuratori erariali di { 2. ^a id. 3. ^a id.	4.500. »
		5		4.000. »
		6	Sostituti procuratori erariali di { 1. ^a classe 2. ^a id. 3. ^a id.	3.500. »
		10		3.000. »
		12		2.500. »
		9	Aggiunti sostituti procuratori erariali	1.800. »
		4	Protocollisti archivisti di { 1. ^a classe 2. ^a id.	3.000. »
5		2.700. »		
8		Applicati di { 1. ^a classe 2. ^a id. 3. ^a id.	2.400. »	
9			2.200. »	
1			1.500. »	
1		Uscieri presso l'avvocatura generale.	1.300. »	
2		1.100. »		
10		1.100. »		
5	Uscieri presso le avvocature compartimentali	1.000. »		
2		900. »		
Intendenze di finanza Regi Decreti 6 marzo 1881, n. 118, 8 gennaio e 29 luglio 1882, n. 610 e 936, e Decreto Ministeriale 22 aprile 1881.	25	Intendenti di { 1. ^a classe 2. ^a id.	7.000. »	
	44		6.000. »	
	3	Ispettori.	7.000. »	
	35	Primi segretari di { 1. ^a classe 2. ^a id.	4.500. »	
	34		4.000. »	
	129	Segretari di { 1. ^a classe 2. ^a id.	3.500. »	
	228		3.000. »	
	90	Vice segretari di { 1. ^a classe 2. ^a id. 3. ^a id.	2.500. »	
	225		2.000. »	
	170		1.500. »	
	35	Primi ragionieri di { 1. ^a classe 2. ^a id.	4.500. »	
	34		4.000. »	
	60	Segretari di ragioneria di { 1. ^a classe 2. ^a id.	3.500. »	
	108		3.000. »	
	66	Vice segretari di ragioneria di { 1. ^a classe 2. ^a id. 3. ^a id.	2.500. »	
	218		2.000. »	
	208		1.500. »	
	86	Ufficiali di scrittura di { 1. ^a classe 2. ^a id. 3. ^a id. 4. ^a id.	2.500. »	
	119		2.200. »	
	105		1.800. »	
84	1.500. »			
Gli <i>Scrivani e gli Inscriventi straordinari</i> , addetti alle Intendenze di finanza, non hanno diritto a pensione.	18	Magazzinieri! economi di { 1. ^a classe 2. ^a id. 3. ^a id.	2.500. »	
	30		2.000. »	
	21		1.500. »	
	30	Archivisti di { 1. ^a classe 2. ^a id. 3. ^a id.	3.500. »	
	30		3.200. »	
	71		2.700. »	
	102	Ufficiali d'ordine di { 1. ^a classe 2. ^a id. 3. ^a id.	2.200. »	
	104		1.800. »	
	97		1.500. »	
	95	Uscieri di { 1. ^a classe 2. ^a id. 3. ^a id.	1.400. »	
90	1.000. »			
90	900. »			

Ministeri delle Finanze e del Tesoro

AMMINISTRAZIONE O CORPO Indole e data del provvedimento	NUMERO	GRADO E CLASSE	SOLDO		
Tesorerie provin- ciali	8	Tesorieri di	4. ^a classe	5.000. »	
	10		2. ^a id.	4.500. »	
	12		3. ^a id.	4.000. »	
	14		4. ^a id.	3.500. »	
	16		5. ^a id.	3.000. »	
Regio Decreto 6 marzo 1881, n. 416.					
<p>Nove Tesorerie sono esercitate dalla Banca nazionale, perciò i Tesorieri governativi non sono che 60. I <i>Gerenti provvisori</i> ricevono un <i>compenso</i> non soggetto a ritenuta per la pensione. Così pure i <i>Commessi, Cassieri</i> ed altri impiegati, di cui si valgono nei propri uffici i Tesorieri, non hanno diritto a pensione, perchè non rivestono la qualità d'impiegati governativi, sebbene la loro assunzione in servizio debba essere approvata dall'Autorità.</p>					
Ispettori e Control- lori della Tesore- ria centrale e di quelle provinciali	3	Ispettori di	4. ^a classe	6.000. »	
	3		2. ^a id.	5.000. »	
	5	Controllori di	1. ^a classe	5.000. »	
	9		2. ^a id.	4.500. »	
	41		3. ^a id.	4.000. »	
	43		4. ^a id.	3.500. »	
	47		5. ^a id.	3.000. »	
	47		6. ^a id.	2.500. »	
	20	Aggiunti controllori	2.000. »		
	Regi Decreti 19 genna- io 1882, n. 630 e 29 gen- naio 1883, n. 1238.				
<p>In questo personale è compreso anche quello pel servizio di controllo delle nove Tesorerie esercitate dalla Banca nazionale.</p>					
Zecche					
Regio Decreto 3 gen- naio 1882, n. 598.	2	Direttori	5.000. »		
	2	Segretari	4.000. »		
	2	Cassieri ff. di ragionieri	3.500. »		
	1	Controllori di	3. ^a classe	3.500. »	
	1		2. ^a id.	3.000. »	
	1	Ufficiali contabili di	1. ^a classe	2.700. »	
	1		2. ^a id.	2.500. »	
	1		3. ^a id.	2.200. »	
	2		4. ^a id.	2.000. »	
	1		5. ^a id.	1.500. »	
	4	Capi delle officine di	1. ^a id.	3.500. »	
	1		2. ^a id.	3.000. »	
	4	Incisori di	1. ^a classe	2.700. »	
	4		2. ^a id.	2.000. »	
	4	Saggiatori di	1. ^a classe	2.700. »	
	4		2. ^a id.	1.900. »	
	I Lavoranti avventizi delle Zecche sono re- tribuiti con mercede giornaliera, e non hanno diritto a pen- sione.	4	Meccanico	2.000. »	
		4	Affinaiore	1.800. »	
		4	Fonditori di	1. ^a classe	1.800. »
		4		2. ^a id.	1.600. »
		1	Stampatore	1.800. »	
		2	Lavoranti di	1. ^a classe	1.500. »
2		2. ^a id.		1.400. »	
2		3. ^a id.		1.200. »	
2		Portieri	1.400. »		
3		Inservienti	1.400. »		
Amministrazione esterna del dema- nio e delle tasse sugli affari					
Regi Decreti 6 marzo 1881, n. 416, 5 luglio 1882, n. 989 e 29 marzo 1883, n. 1238.	4	Ispettori superiori di	1. ^a classe	6.000. »	
	4		2. ^a id.	5.000. »	
	40	Ispettori di circolo e per le controverifiche		4.500. »	
	30			4.000. »	
	70	Ispettori di circolo di	1. ^a classe	3.500. »	
	80		2. ^a id.	3.000. »	
	54		3. ^a id.	2.500. »	
	1	Verificatori atti del banco di Napoli di	1. ^a classe	3.000. »	
				2. ^a id.	2.500. »

Ministeri delle Finanze e del Tesoro

AMMINISTRAZIONE O CORPO Indole e data del provvedimento	NUMERO	GRADO E CLASSE	SOLDO	
<i>Segue: Amministrazione esterna del demanio e delle tasse sugli affari</i>	4	Controllori demaniali di	1. ^a classe	4.500. »
	7		2. ^a id.	4.000. »
	10		3. ^a id.	3.500. »
	19		4. ^a id.	3.000. »
	12		5. ^a id.	2.500. »
	20		6. ^a id.	2.200. »
	38	Controllori demaniali supplenti	2.000. »	
	8	Bollatori di	1. ^a classe	1.600. »
	6		2. ^a id.	1.400. »
	7		3. ^a id.	1.000. »
	5		4. ^a id.	900. »
	<i>Uffici contabili dell'Amministrazione demaniale</i>	Ne sono titolari i <i>Ricevitori del registro</i> , ed i <i>Conservatori delle ipoteche</i> i quali non hanno stipendio fisso.		
I <i>Ricevitori del registro</i> sono retribuiti con <i>aggi</i> stabiliti in ragione percentuale sulle riscossioni, a norma dei RR. Decreti 13 maggio 1862, n. 612, 14 giugno, 18 agosto, e 30 dicembre 1866, n. 3038, 3487 e 3459, 18 agosto 1868, n. 4542, 29 ottobre 1874, n. 2188, 24 dicembre 1876, n. 3603, ed infine secondo i Decreti Ministeriali 30 giugno e 20 dicembre 1866, n. 3056 e 3460. Il minimo dell'aggio assicurato ai detti Contabili è determinato in L. 1.500. L'aggio, depurato dalla quota che rappresenta le spese d'ufficio, nella proporzione stabilita dal Regio Decreto 24 aprile 1864, n. 1753, forma lo stipendio valutabile per la pensione, ed è quindi soggetto alla ritenuta in conto entrate del tesoro.				
I <i>Conservatori delle ipoteche</i> sono retribuiti con un <i>aggio</i> sulle riscossioni delle tasse erariali, nella misura prevista dall'art. 25 della Legge 13 settembre 1874, n. 2079, e con la percezione degli <i>emolumenti</i> fissati dalla tariffa annessa alla legge medesima. Per gli effetti della pensione, e quindi per la relativa ritenuta, sono valutati l'intero aggio ed un quinto degli emolumenti, rappresentando i rimanenti quattro quinti l'indennizzo delle spese d'ufficio. Il minimo, fra emolumenti ed aggio, assicurato ai <i>Conservatori</i> è fissato in L. 2000 (art. 27 della precitata Legge 13 settembre 1874).				
Nel triennio 1880-82 gli <i>aggi</i> ed emolumenti annui, valutabili pel computo della pensione, percetti dai <i>Ricevitori di registro</i> , <i>bollo</i> , <i>demanio ecc.</i> e dai <i>Conservatori delle ipoteche</i> , hanno dato i seguenti risultati medi:				
605		} <i>Ricevitori del registro, bollo, demanio, ecc. e Conservatori delle ipoteche, con reddito netto</i>	inferiore a L. 3.001. »	»
348			da L. 3.001. » »	4.000. »
138			» 4.001. » »	5.000. »
45			» 5.001. » »	6.000. »
25			» 6.001. » »	7.000. »
5			» 7.001. » »	8.000. »
3			» 8.001. » »	9.000. »
3			» 9.001. » »	12.568. »
<i>Amministrazione dei canali riscattati (Cavour)</i>	1	Amministratore generale	7.000. »	
	1	Direttore tecnico	7.000. »	
	3	Ingegneri capi	5.000. »	
	1	Ispettore	4.500. »	
	1	Ingegneri di	1. ^a classe	3.200. »
	2		2. ^a id.	2.800. »
	1		3. ^a id.	2.400. »
	2	Aiutanti ingegneri di	1. ^a classe	2.200. »
	2		2. ^a id.	1.600. »
	3		3. ^a id.	1.400. »
	1	Primo segretario	4.000. »	
	1	Segretario	2.500. »	
1	Vice segretario	1.500. »		
1	Ragioniere	2.500. »		
1	Computisti di	1. ^a classe	2.000. »	
1		2. ^a id.	1.500. »	

Ministeri delle Finanze e del Tesoro

AMMINISTRAZIONE O CORPO — Indole e data del provvedimento	NUMERO	GRADO E CLASSE	SOLODO	
<i>Segue: Amministrazione dei canali riscattati (Cavour)</i>	4	Archivista economo.	2.200. »	
	1	Ufficiali di scrittura di { 1. ^a classe	1.600. »	
	2		2. ^a id.	1.300. »
	6	Assistenti di { 1. ^a classe	1.200. »	
	6		2. ^a id.	1.000. »
	1	Uscieri di { 1. ^a classe	1.000. »	
	1		2. ^a id.	900. »
	12	Guardie canali di { 1. ^a classe	800. »	
	58		2. ^a id.	700. »
	40		3. ^a id.	600. »
<i>Stabilimento montanistico di Agordo</i> Regio Decreto 7 febbraio 1869, n. 4937.	4	Direttore	4.000. »	
	1	Segretario della direzione	1.900. »	
	1	Medico chirurgo	1.050. »	
	1	Amministratore { del sotterraneo	2.500. »	
	1		delle fucine	2.200. »
	1	Cassiere	2.400. »	
	1	Magazziniere	1.800. »	
	1	Aiutante cassiere	1.200. »	
	1	Aiutante magazziniere	1.200. »	
	1	Aiutante amministratore { del sotterraneo	1.350. »	
1	delle fucine		1.350. »	
Personale d'amministrazione.	1	<i>Scrivano della direzione</i>	600. »	
	1	Soprintendente forestale	1.400. »	
	1	Guardiano forestale	650. »	
	1	Sotto guardiano forestale	550. »	
	1	Portiere	700. »	
	1	Capo soprintendente al sotterraneo (sopragottomon)	21. »	
	1	Assistente al suddetto	43.75	
	1	Primo soprintendente dell'estrazione del minerale (gottomon).	44. »	
	1	Secondo id. id.	43. »	
	1	Primo capo armatore	40.50	
1	Secondo id.	9.75		
Personale stabile a salario settimanale, avente diritto a provvigione secondo le Direttive Austriache.	2	Soprintendenti al trasporto dei minerali (capi sabberi)	44.75	
	1	Soprintendente cernita	41. »	
	1	Pesatore pirite	41. »	
	1	Dispensiere dell'olio	41. »	
	2	Macchinisti	42.50	
	1	Alunni di { 1. ^a classe	45. »	
	1		2. ^a id.	40. »
	1	Primo guardiano giurato	49.50	
	1	Secondo id.	47.50	
	1	Assistente all'amministratore	45.75	
Tanto il personale indicato in questo ruolo, come gli Operai appresso indicati, sono per loro istituzione essenti da ritenuta per la Cassa pensioni, mentre hanno diritto ad uno speciale assegno vitalizio a sensi della Sovrana Risoluzione Austriaca 3 marzo 1817, pubblicata col'Aulico Dispaccio 14 marzo 1817, n. 4958.	1	Capo soprintendente pistaterre (sopragottomon pistaterre)	44. »	
	1	Capo acquaioli e lavatori	45.75	
	1	Capo mastri vetriolo	43. »	
	1	Sorveglianti la fon tita (capi smelzeri)	44. »	
	1	Capo della raffinazione rame	41. »	
	1	Puntatore e sorvegliante alla calcinazione delle metalline	43. »	
	1	Capi fabbriche di { 1. ^a classe } fabbriche e strade	20. »	
	1		{ 2. ^a id. }	46. »
	1	Primo guardiano forestale } ramo forestale	42.25	
	1	Secondo id. }	40.50	

Ministeri delle Finanze e del Tesoro

AMMINISTRAZIONE O CORPO	NUMERO	GRADO E CLASSE	SOLDO
<i>Segue: Stabilimento montanistico di Agordo</i>	28	Armatori di 1. ^a e 2. ^a classe	
	14	Capi minatori	
	4	Caricatori del materiale nel mastello (saiberi chibelleri)	
	5	Cernitori	
<i>Operai stabili a pa- ga giornaliera od a cottimo, che pure hanno diritto a prov- vigione come quelli pagati a settimana.</i>	39	Cottimisti trasportatori del materiale (saiberi)	
	16	Cursori	
	1	Falegname	
	4	Fabbricatore di carrette	
	4	Assistente id.	
	5	Fabbr.	
	41	Lavoranti terre di 1. ^a e 2. ^a classe	
	2	Macchinisti	
	72	Minatori	
	6	Muratori	
	3	Operai alla macchina d'estrazione (saiberi mac- chinisti)	
	2	Operanti al giorno	
	6	Partitori	
	1	Portante polvere	
	39	Acquaioli	
	4	Fabbr. di 1. ^a e 2. ^a classe	
	10	Fonditori di 1. ^a 2. ^a e 3. ^a classe	
	6	Formatori di roste	
	3	Guardiani della fucina e misuratori di carbone	
	40	Lavoranti	
	2	Macchinisti	
	3	Mastri vetriolo	
	2	Muratori	
	42	Operanti di 1. ^a e 2. ^a classe	
	70	Pistaterra di 1. ^a 2. ^a 3. ^a e 4. ^a classe	
	1	Raccoglitore di zolfo	
	1	Raffinatore di rame	
	1	Servo della dispenseria	
	3	1. ^o 2. ^o 3. ^o Soprastante alla cernita tazzoni	
	1	Soprastante alla fabbricazione formelle	
	8	Falegnami } fabbriche	
	1	Sorvegliante strade } e strade	
		Sotterraneo	
		Fucine	
		I lavoranti a giornata percepiscono da L. 0,52 a L. 1,82; — quelli che lavo- rano per la durata di 8 ore, al giorno, ricevono da L. 0,69 a L. 1,94; — quelli che lavorano giornalmente 12 ore, da L. 1,73 a L. 4,88. La retribuzione dei lavoranti a cottimo è variabilissima.	
<i>Gestione economi- ca del diritto di pe- sca nel lago Tra- simeno</i>	3	Ministri gabellieri	718. 20 478. 80 383. 04
Spesa preventivata in Bilancio.		Gli stipendi di questo personale, di antico ordinamento, sono sottoposti alla ritenuta in conto entrate del tesoro per diritto a pensione.	
<i>Azienda per la ten- nuta demaniale di Magione e Fi- cuzza (Stiglia).</i>	1	Soprastanti	856. 80
	1	Guardiano	769. 33
	1	Magazziniere	769. 33
	1	Custode	459. » 459. »
Spesa preventivata in Bilancio.		Vale per questo personale l'osservazione fatta per quello adetto al lago Trasimeno.	
<i>Azienda per le mi- niere e fonderie del ferro in To- scana (affittate).</i>	1	Magazziniere	1.484. 88
	1	Cassiere	1.008. »
Spesa preventivata in Bilancio.		Vale anche per questo personale la suddetta osserva- zione.	

Ministeri delle Finanze e del Tesoro

AMMINISTRAZIONE O CORPO — Indole e data del provvedimento	NUMERO	GRADO E CLASSE	SOLDO	
Tavoliere di Puglia Regio Decreto 16 novembre 1862, n. 997.	4	Ricevitore	4.700. »	
Tenute demaniali di Cecina e S. Lorenzo (Pisa). Spesa prevista in Bilancio.	2	Capi Guardia	1.200. »	
	1	Guardie di { 1. ^a classe	1.000. »	
	3		2. ^a id.	900. »
Bosco demaniale di Udine Spesa prevista in Bilancio.	4	Guardie di { 1. ^a classe	4.000. »	
	4		2. ^a id.	900. »
Regie terme di Montecatini (affittate). Spesa prevista in Bilancio.	4	Medici	4.500. »	
	4	Chirurgo	4.200. »	
	1		1.000. »	
Regie fonti e bagni di Recoaro Spesa prevista in Bilancio.	4	Medico, ff. di Commissario Regio.	2.000. »	
Stabilimento balneario di Salsomaggiore Decreto Ministeriale 14 maggio 1883.	1	Medico, ff. di Commissario regio	1.500. »	
Palazzi ex Reali in Mantova. Decreto Ministeriale 30 giugno 1881.	4	Amministratore e custode	2.500. »	
Ispettori superiori delle Gabelle Regi Decreti 6 marzo 1881, n. 416 e 18 marzo 1883, n. 1263.	4	Ispettori superiori di { 1. ^a classe	6.000. »	
	6		2. ^a id.	5.000. »
Dogane Regi Decreti 6 marzo 1881, n. 416, e 18 marzo 1883, n. 1263. Oltre il personale compreso nel controscritto ruolo, vi sono 13 Magazzinieri di private che esercitano le funzioni di Ricevitori doganali, quattro dei quali fruiscono per ciò l'annua indennità, di L. 400, e nove, di L. 200. Così pure 336 Battagli-	9	Direttori di { 1. ^a classe	6.000. »	
	9		2. ^a id.	5.000. »
	44	Ricevitori di { 1. ^a id.	4.000. »	
	43		2. ^a id.	3.500. »
	43		3. ^a id.	3.200. »
	7		4. ^a id.	2.800. »
	36		5. ^a id.	2.400. »
	50		6. ^a id.	2.000. »
	86		7. ^a id.	1.600. »
	14	Cassieri di { 1. ^a classe	3.500. »	
	9		2. ^a id.	3.200. »
	6		3. ^a id.	2.800. »
	6		4. ^a id.	2.400. »
	15	Cassieri sussidiari di { 1. ^a classe	2.000. »	
8	2. ^a id.		1.600. »	

Ministeri delle Finanze e del Tesoro

AMMINISTRAZIONE O CORPO	NUMERO	GRADO E CLASSE	SOLDO
Indole e data del provvedimento			
<i>Segue: Dogane</i>	8	Commissari alle scritture di { 4. ^a classe 2. ^a id. 3. ^a id.	4.000. »
<i>ciali della guardia di</i>	12		3.500. »
<i>finanza funzionano da</i>	49		3.200. »
Ricevitori e Commessi	23	Commissari ai depositi	3.200. »
doganali, percependo	80		2.800. »
all'uofo l'annua in-	90	Ufficiali alle scritture di { 4. ^a classe 2. ^a id. 3. ^a id.	2.400. »
dennità di L. 200. Tali	95		2.000. »
indennità non sono va-	140		1.600. »
lutabili per pensione.	42	Commissari alle visite di { 4. ^a id. 1. ^a id. 2. ^a id.	4.000. »
Vi sono pure 18 <i>Visita-</i>	45		3.500. »
<i>trici</i> con stipendio di	28		3.200. »
L. 300, ed altre 46 con	144	Ufficiali alle visite di { 1. ^a classe 2. ^a id. 3. ^a id.	2.800. »
L. 200. Desse sono no-	432		2.400. »
minate, o conferma-	140		2.000. »
te, d'anno in anno,	53	Commissi di { 4. ^a classe 2. ^a id. 3. ^a id.	1.600. »
con Decreto dell'In-	440		1.600. »
tendente di Finanza,	100		1.400. »
(Art. 3 ^o del Regola-	37	Agenti subalterni di { 4. ^a classe 2. ^a id. 3. ^a id.	1.300. »
mento approvato con	425		1.200. »
R. Decreto 26 dicem-	125		1.100. »
bre 1869, n. 3416). Pe-	84	Commissari alle scritture di { 4. ^a classe 2. ^a id. 3. ^a id.	1.000. »
ro il loro servizio non			1.000. »

Dazio consumo

Questo servizio è organizzato in tutto il Regno, meno pel Comune di Napoli, col mezzo di appalti o di speciali convenzioni, con Comuni isolati, o con altri riuniti in consorzio, ovvero con intere Provincie ed anche con particolari impresari. Gli impiegati addetti a questo servizio non sono governativi. Ma dove siffatta amministrazione era prima esercitata dallo Stato, come nei principali Comuni chiusi, gl' impiegati, divenuti municipali, conservano il diritto a pensione proporzionale a carico dello Stato medesimo, e ciò in base al regolamento approvato col R. Decreto 25 agosto 1870, n. 5840. La Corte dei conti ha accordato a questi impiegati il diritto di optare fra le leggi di pensione dello Stato e gli speciali regolamenti di pensione dei municipii in cui prestano servizio.

Napoli
(gestione governativa)
Regio Decreto 23 luglio
1884, n. 326.
Uffici interni, presso l'Intendenza di finanza.
Uffici interni ed esterni, dipendenti dal Direttore della Dogana.

1	Segretario	2.800. »
1	Vice segretari di { 1. ^a classe 2. ^a id.	2.500. »
1		2.300. »
2	Ufficiali di scrittura di { 4. ^a classe 2. ^a id. 3. ^a id.	1.900. »
2		1.700. »
4	Ricevitori di { 4. ^a classe 2. ^a id. 3. ^a id.	2.800. »
6		2.400. »
6		2.000. »
3	Cassieri	2.000. »
4	Capi commessi di { 1. ^a classe 2. ^a id.	2.800. »
4		2.400. »
50	Commissi di { 1. ^a classe 2. ^a id. 3. ^a id.	2.000. »
60		1.800. »
60		1.600. »
30	Commissi di { 3. ^a id. 4. ^a id.	1.400. »
6		900. »
6	Agenti subalterni di { 1. ^a classe 2. ^a id.	800. »
7		700. »

Ministeri delle Finanze e del Tesoro

AMMINISTRAZIONE O CORPO — Indole e data del provvedimento	NUMERO	GRADO E CLASSE	SOLDO
<i>Segue: Dazio consumo, Napoli</i>	4	Inserviente	900. »
	17	Visitatrici	300. »
Guardie di finanza:	4	Ispettore di 2. ^a classe	3.500. »
	2	Sotto ispettori	3.000. »
(a) Agli ufficiali è applicabile la Legge sulle pensioni 4 aprile 1864, n. 1731; alla bassa forza, invece, quella del 7 8 aprile 1881, n. 149.	5	Tenenti di { 1. ^a classe	2.500. »
	5	{ 2. ^a id.	2.100. »
	5	Sottotenenti	1.700. »
	5	Marescialli	1.300. »
	58	Brigadieri	1.100. »
	58	Sottobrigadieri	900. »
	60	Guardie { scelte	810. »
	530	{ comuni	750. »
Personale in soprannumero adoperato allo stesso servizio del Dazio consumo.	1	Ufficiale di carico	2.440. »
	2		1.000. »
	1	Medici	900. »
	1		800. »
	1	Capo contabile	3.240. »
	1	Ricevitori	2.440. »
	1		2.400. »
	1	Archivario	1.840. »
	5	Capi commessi	2.200. »
	5	Commessi	1.400. »
	60	Commessi provvisori	720. »
	4	Custodi	4.200. »
	1		596. »
	1	Ispettore capo	3.500. »
	2	Ispettori di circolo	3.000. »
	2	Sotto ispettori	2.800. »
	3		2.600. »
	6	Tenenti di { 1. ^a classe	2.169. »
	5	{ 2. ^a id.	1.860. »
	8	Sotto tenenti	1.700. »
	5	Bassi agenti {	720. »
	23	Guardie	360. »

(a) Al personale della Guardia daziaria, proveniente dall'Amministrazione comunale di Napoli, è applicabile per la pensione, indistintamente se ufficiali o bassa forza, la Legge 4 aprile 1864, n. 1731. Ciò per la convenzione approvata colla Legge 15 marzo 1871, n. 116.

Lotto pubblico	2	Direttori compartimentali di { 1. ^a classe	6.000. »
	3	{ 2. ^a id.	5.500. »
	3	{ 3. ^a id.	5.000. »
Regi Decreti 6 marzo e 10 aprile 1881, n. 416 e 170.	1	Capi sezione di { 1. ^a classe	5.000. »
	4	{ 2. ^a id.	4.500. »
	4	Sotto direttori	4.000. »
	7	Segretari capi	4.000. »
	3	Segretari di { 1. ^a classe	3.500. »
	6	{ 2. ^a id.	3.000. »
	3	Vice segretari di { 1. ^a classe	2.500. »
	10	{ 2. ^a id.	2.000. »
	7	{ 3. ^a id.	1.500. »
	8	Ragionieri capi	4.000. »
	2	Ragionieri di { 1. ^a classe	3.500. »
	6	{ 2. ^a id.	3.000. »
	5	{ 1. ^a classe	2.500. »
	15	Computisti di { 2. ^a id.	2.000. »
	11	{ 3. ^a id.	1.500. »
	5	Revisori capi di { 1. ^a classe	4.000. »
	5	{ 2. ^a id.	3.500. »
	4	{ 3. ^a id.	3.200. »

Ministeri delle Finanze e del Tesoro

AMMINISTRAZIONE O CORPO — Indole e data del provvedimento	NUMERO	GRADO E CLASSE	SOLDO	
Segue: Lotto pubblico	9	Revisori vice capi di { 1. ^a classe 2. ^a id.	2.800. »	
	5		2.500. »	
	70	Revisori di { 1. ^a classe 2. ^a id. 3. ^a id. 4. ^a id.	2.000. »	
	70		1.800. »	
	40		1.500. »	
	152		1.200. »	
	8	Bollatori di { 1. ^a classe 2. ^a id. 3. ^a id.	1.100. »	
	8		1.000. »	
	8		900. »	
	27	Facchini giornalieri	800. »	
Saline dello Stato	2	Direttori di { 1. ^a classe 2. ^a id. 3. ^a id.	4.500. »	
	2		4.000. »	
	2		3.500. »	
	2	Controllori di { 1. ^a id. 2. ^a id. 3. ^a id.	3.200. »	
	2		2.800. »	
	2		2.400. »	
	2	Capi tecnici di { 1. ^a id. 2. ^a id.	2.800. »	
	2		2.400. »	
	1	Allievo ingegnere	1.600. »	
	1	Medico	300. »	
	1	Agente governativo	2.200. »	
	Le saline di Cagliari, Salsomaggiore e Volterra sono date in appalto, ed il relativo personale non è governativo.	2	Computisti di { 1. ^a classe 2. ^a id.	2.400. »
		2		1.800. »
		6	Commessi di { 1. ^a id. 2. ^a id.	1.600. »
		7		1.300. »
7		Pesatori di { 1. ^a classe 2. ^a id.	1.100. »	
7			1.000. »	
3		Capi operai (al mese)	80. »	
1	Sotto capo operaio (al mese)	70. »		

Il personale degli agenti subalterni e degli operai a *paga mensile o giornaliera*, composto di 1 *Macchinista* di 1.^a classe a L. 180, ed 1 di 2.^a a L. 150, 5 *Custodi* e 16 *Capi operai* a L. 80, e 19 *Sotto Capi operai* a L. 70 mensili, oltre un numero indeterminato di *Operai*, *Cottimisti*, *Barcaioli* e *Barrocciai*, non è soggetto a ritenuta in conto entrate del tesoro, nè ha diritto a pensione. Conservano però invece tale diritto gli ultimi quattro individui compresi nel suddescritto ruolo, perchè provenienti da cessate amministrazioni dalle quali avevano pensione. (Decreto Ministeriale 2 febbraio 1882).

Magazzini di deposito generi di privata	10	Magazzinieri di { 1. ^a classe 2. ^a id. 3. ^a id. 4. ^a id. 5. ^a id. 6. ^a id.	4.000. »
	10		3.500. »
	10		3.200. »
	16		2.800. »
	17		2.400. »
Regio Decreto 18 marzo 1883, n. 1263.	10	Controllori di { 1. ^a id. 2. ^a id. 3. ^a id. 4. ^a id. 5. ^a id. 6. ^a id.	2.800. »
A Portoferraio sono due funzionari della salina che hanno l'incarico del deposito dei generi di privata.	10		2.600. »
	10		2.400. »
	16		2.200. »
	16		2.000. »
	17	1.800. »	
Regi Decreti 6 settembre 1872, n. 1014, 6 gennaio e 26 novembre 1874, n. 1722 e 2266, e 5 luglio 1875, n. 2586.	30	Commessi di { 1. ^a id. 2. ^a id.	1.600. »
	32		1.300. »

I Magazzinieri, di cui contro, non hanno stipendio fisso, ma fruiscono due distinti *assegni* percentuali, la cui diversa misura è regolata dal Ministeriale Decreto 9 novembre 1882. Il primo dei detti *assegni* (*indennità*) rappresenta l'indennizzo delle spese d'esercizio e d'ufficio; l'altro (*aggio*) è corrisposto a titolo di stipendio, da computarsi per la pensione, quindi va soggetto a ritenuta in conto entrate del tesoro. I *Dispensieri* nel Veneto, d'antico ruolo, percepiscono, per il ramo sali, uno stipendio fisso di L. 496,65; per gli altri generi, l'aggio al pari degli altri Magazzinieri. Per la Sardegna

Ministeri delle Finanze e del Tesoro

AMMINISTRAZIONE O CORPO — Indole e data del provvedimento	NUMERO	GRADO E CLASSE	SOLDO
---	--------	----------------	-------

Segue: Magazzini di vendita generi di privativa

Per effetto del Regio Decreto 30 giugno 1881, n. 279, i Magazzini di vendita, mano mano che per trasloco, collocamento a riposo, o morte dei titolari, si rendono vacanti, debbono convertirsi in Spacci all'ingrosso, i cui concessionari sono appaltatori né hanno quindi alcuna veste d'impiegati governativi. Perciò presentemente il numero dei Magazzinieri e Dispensieri si è ridotto da 485 a 357.

e la Sicilia gli aggi sono limitati ai tabacchi, poichè in quelle Isole i sali non costituiscono genere di privativa.

Oltre gli assegni sud detti, i Magazzinieri fruiscono di un *aggio* sulle riscossioni della tassa di fabbricazione degli alcool, birra, polveri, ecc., nella misura stabilita dal Regio Decreto 25 maggio 1876, n. 3141, e che per il R. Decreto 29 aprile 1877, n. 3806, rappresenta per metà l'indennizzo delle spese d'ufficio, e per l'altra metà lo stipendio valutabile in pensione.

Per la già avvenuta conversione a tutto l'anno 1882 dei Magazzini e Dispense in Spacci, per effetto del controcitato R. Decreto 30 giugno 1881, e tenuto conto degli aggi ultimamente liquidati a titolo di stipendio, non meno che delle assegnazioni fisse corrisposte ai Dispensieri nel Veneto per ramo sali, nel triennio 1880-82 si verificano i seguenti risultati medi:

38	}	Magazzinieri o Dispensieri con reddito lordo	inferiore a L. 3.001. »
127			da L. 3.001. » » 4.000. »
113			» 4.001. » » 5.000. »
39			» 5.001. » » 6.000. »
8			» 6.001. » » 7.000. »
7			» 7.001. » » 8.000. »
4			» 8.001. » » 9.000. »
			» 9.001. » » 10.000. »

Nelle suddette somme medie, come già s'è avvertito, sono pure comprese le assegnazioni fisse perceute dai sei Dispensieri nel Veneto, le quali assegnazioni, come stipendio fisso, sono valutate per intero agli effetti di pensione. Non così gli aggi, i quali, benchè integralmente soggetti alla ritenuta in conto entrate del tesoro, pure per la pensione vengono deperati di un terzo sulle prime tremila lire, e di un quinto sull'eccedenza (art. 14 della Legge 14 aprile 1864, n. 1731). E inoltre da avvertire che tredici fra i detti Magazzinieri esercitano le funzioni di Ricevitori doganali e sono perciò retribuiti con *indennità annua*, quattro, di L. 400, e nove, di L. 200; quale indennità non è valutabile per la pensione.

Corpo della Guardia di finanza

Regio Decreto 12 giugno 1881, n. 262.

(a) Gli ufficiali liquidano la pensione secondo la Legge 14 aprile 1864, n. 1731.

(b) La bassa forza liquida sulla base della legge 8 aprile 1881, n. 149.

436 Sottufficiali della Guardia di finanza esercitano le funzioni di Ricevitori e Commessi doganali, percependo all'uopo l'*annua indennità* di L. 200, non valutabile per la pensione.

29	}	Ispettori di	4.ª classe	4.000. »
29			2.ª id.	3.500. »
29			3.ª id.	3.200. »
40	}	Sotto ispettori	Ufficiali (a)	3.000. »
96			4.ª classe	2.500. »
90	}	Tenenti di	2.ª id.	2.100. »
90			1.ª id.	1.700. »
270	}	Marescialli	Bassa forza (b)	4.300. »
1103			Brigadieri	4.100. »
2200	}	Sotto brigadieri	900. »	900. »
1200			(scelte)	810. »
41100	}	Guardie comuni	750. »	750. »

Gli ufficiali della Guardia di finanza fruiscono dell'aumento sessennale sui rispettivi soldi (art. 21 della Legge 8 aprile 1881, n. 149). Non così la bassa forza, la quale però è anche esente dalla ritenuta in conto entrate del tesoro. (Legge 7 luglio 1876, n. 3212).

Oltre il personale come sopra stabilito col R. Decreto 12 giugno 1881, evvi ancora il seguente che, in forza di diverse deliberazioni ministeriali, fu temporaneamente concesso ai Comuni contro indicati pel servizio del dazio consumo.

Civitavecchia

1	}	Brigadiere	4.100. »		
2			}	Bassa forza	900. »
41					Guardie comuni

Firenze

4	}	Ispettore di 2.ª classe	Ufficiali	3.500. »
3			Tenenti di 1.ª id.	2.500. »
5	}	Marescialli	Bassa forza	4.300. »
9			Brigadieri	1.100. »

Ministeri delle Finanze e del Tesoro

AMMINISTRAZIONE O CORPO Indole e data del provvedimento	NUMERO	GRADO E CLASSE	SOLDO
<i>Segue. Corpo della guardia di finan- za</i>	29	Sotto brigadieri . . .	900. »
	44	Guardie } scelte . . .	810. »
	139	} comuni . . .	750. »
Livorno	1	Ispettore di 3. ^a classe.	3.200. »
	1	Tenente di 2. ^a id.	2.400. »
Venezia	1	Ispettore di 3. ^a classe - Ufficiale	3.200. »

Ripetesi anche per questo personale l'osservazione suindicata circa le leggi applicabili per la liquidazione della pensione. Però, i servizi resi ai Comuni sono bensì valutabili per la pensione, in base alle stesse norme, ma fanno carico ai rispettivi municipi, la pensione venendo proporzionalmente ripartita, in ragione del soldo pagato dallo Stato e dai Comuni medesimi (Regio Decreto 23 luglio 1881, n. 327, art. 36).

Amministrazione della Società per la Regia cointerressata dei tabacchi

(Vedi l'Appendice per gli organici sostituiti).

Decreti Ministeriali 14 gennaio e 22 luglio 1878, 18 aprile 1882, e 30 aprile 1883.

Amministrazione centrale.

Il Direttore Generale gode sul fondo degli assegni eventuali della Regia il soldo annuo di L. 50.000. Egli però non è riconosciuto dallo Stato, nè quindi ha diritto a pensione.

Gl'impiegati e gli agenti subalterni che dipendono dalla Regia, quantunque sieno sociali, pure in buona parte sono riconosciuti dal Governo anche agli effetti di pensione. Il loro numero, però, non puossi ritenere costante, poichè il riconoscimento, sempre nei limiti fissati dai ruoli, dipende esclusivamente dal potere discrezionale del Ministro delle finanze. Tale facoltà si estende pure all'ammontare degli stipendi, potendo il Ministro limitare il riconoscimento del soldo in una misura inferiore a quella stabilita dai ruoli.

Manifatture dei tabacchi.

4	Ispettore generale	1		8.000. »
1	Ispettori periti di	1. ^a classe	1	(riconosciuti) 7.000. »
2		2. ^a id.	1	5.600. »
1		3. ^a id.	1	4.500. »
4	Ingegnere capo			6.000. »
1	Ingegnere aggiunto			4.500. »
3	Capi divisione di	1. ^a classe	1	7.000. »
1		2. ^a id.	1	6.000. »
5		3. ^a id.	5	(riconosciuti) 4.500. »
8	Capi sezione di	1. ^a id.	1	4.000. »
5		2. ^a id.	1	3.500. »
9	Segretari di	1. ^a classe		3.000. »
4		2. ^a id.		7.000. »
12	Riscontro generale			2.600. »
17	Commessi di	1. ^a classe	12	(riconosciuti) 2.200. »
17		2. ^a id.	17	1.800. »
29		3. ^a id.	29	1.500. »
4	Capo usciere			1.200. »
18	Uscieri			1.000. »
4	Direttori di	1. ^a classe	4	6.000. »
5		2. ^a id.	5	5.000. »
3		3. ^a id.	3	4.000. »
3		4. ^a id.	5	3.500. »
4	Medici di	1. ^a classe	4	1.300. »
3		2. ^a id.	3	1.400. »
5		3. ^a id.	5	900. »
5		4. ^a id.	2	700. »
4	Controllori di	1. ^a classe	4	(riconosciuti) 4.000. »
8		2. ^a id.	8	3.200. »
7	Controllori aggiunti			2.800. »
2	Capi tecnici di	1. ^a classe	2	4.000. »
6		2. ^a id.	6	3.200. »
14	Aggiunti capi tecnici di	1. ^a classe	4	2.800. »
12		2. ^a id.	11	2.400. »
5	Allievi capi tecnici			1.600. »
6	Commessi capi d'ufficio di	1. ^a classe	3	3.200. »
6		2. ^a id.	6	2.800. »
5		3. ^a id.	5	2.400. »

Ministeri delle Finanze e del Tesoro

AMMINISTRAZIONE O CORPO — Indole e data del provvedimento	NUMERO	GRADO E CLASSE	SOLDO
<i>Segue: Amministrazione della Regia.</i> (Vedi l'Appendice per gli organici sostituiti).	25	Commessi di { 1. ^a classe } 25 { 2. ^a id. } 43 (riconosciuti) { 3. ^a id. } 44 { 4. ^a id. } 39	2.400. »
	44		2.000. »
	41		1.600. »
	40		1.300. »
Magazzini di deposito dei tabacchi greggi.	4	Magazzinieri di { 1. ^a classe } 4 { 2. ^a id. } 1	5.000. »
	4	Controllori di { 1. ^a id. } 1 { 2. ^a id. } 2 (riconosciuti)	3.200. »
	2		2.800. »
	2	Commessi di { 1. ^a classe } 2 { 2. ^a id. } 2 { 3. ^a id. } 2	2.400. »
	2		2.000. »
	2		1.600. »
Agenzie per la coltivazione dei tabacchi.	3	Capi operai pesatori di { 1. ^a classe } 1 { 2. ^a id. } 1	4.100. »
	3		4.000. »
	3	Agenti di { 1. ^a classe (1 riconosciuto) } 1 { 2. ^a id. } 2 { 3. ^a id. } 2	4.000. »
	5		3.200. »
	6		2.800. »
	5	Commessi capi d'ufficio di { 1. ^a classe } 1 { 2. ^a id. } 1	2.400. »
	8		2.000. »
	9	Commessi di { 1. ^a classe } 1 { 2. ^a id. } 1	1.600. »
	17		1.300. »
	30	Capi verificatori di { 1. ^a classe } 1 { 2. ^a id. } 1	2.000. »
	90		1.800. »
Personale di sorveglianza e controllo.	1	Verificatori	4.300. »
	1	Controllore generale	6.000. »
	6	Controllori di { 1. ^a classe } 1 { 2. ^a id. } 6 (riconosciuti) { 3. ^a id. } 7	4.000. »
	6		3.500. »
	8		3.200. »
	7	Controllori aggiunti di { 1. ^a classe } 1 { 2. ^a id. } 1 { 3. ^a id. } 1	2.700. »
	6		2.400. »
	8		2.200. »
Agenti subalterni per le manifatture sociali e magazzini di deposito dei tabacchi greggi esteri (retribuiti con mercede mensile, ma con diritto a pensione).	5	Macchinisti di { 1. ^a classe } 2 { 2. ^a id. } 6 { 3. ^a id. } 6	180. »
	6		150. »
	7		140. »
	6	Capi sezione di { 1. ^a id. } 6 { 2. ^a id. } 13 { 3. ^a id. } 18	180. »
	46		150. »
	22		130. »
	45	Capi operai di { 1. ^a id. } 41 { 2. ^a id. } 55 { 3. ^a id. } 68	120. »
	65		110. »
	90		100. »
	7	Portinai di { 1. ^a classe } 7 (riconosciuti) { 2. ^a id. } 8 { 3. ^a id. } 7	100. »
	8		90. »
	9		80. »
	9	Inservienti di { 1. ^a classe } 8 { 2. ^a id. } 12	90. »
	12		80. »
	15	Visitatori di { 1. ^a classe } — { 2. ^a id. } —	100. »
	25		90. »
	40	Visitatrici di { 3. ^a id. } — { 4. ^a id. } 8	80. »
20	50. »		
20	Alunni	45. »	
Personale fuori ruolo riconosciuto (retribuito con mercede mensile, pure con diritto a pensione).	1	Capi operai	120. »
	2	110. »
	6	100. »
	6	90. »
	41	Sotto capi operai	80. »
	4	70. »
	4	Custode	120. »
1	Portinai	80. »	
2	70. »	
2	Alunni	60. »	

Ministeri delle Finanze e del Tesoro

AMMINISTRAZIONE O CORPO — Indole e data del provvedimento	NUMERO	GRADO E CLASSE	SOLDO
<i>Segue: Amministrazione della Regia</i>	4	Inservienti	80. »
(Vedi l'Appendice per gli organici sostituiti).	3		50. »
	4	Visitatori	90. »
	6		80. »
	4		70. »
	8	Visitatrici	50. »
	4		40. »
	4	Maestra	40. »
	10	Commessi { massimo	85. »
		{ minimo	38. 25
<i>Ispezioni ed Agenzie delle imposte dirette</i>	3	Ispettori superiori di { 1. ^a classe	6.000. »
	3	{ 2. ^a id.	5.500. »
	9	Ispettori provinciali di { 1. ^a classe	4.000. »
	40	{ 2. ^a id.	3.500. »
Regio Decreto 29 marzo 1883, n. 1258.	44	Agenti superiori di { 1. ^a classe	5.000. »
	40	{ 2. ^a id.	4.500. »
	7	{ 3. ^a id.	4.000. »
Gli Amanuensi per il servizio delle imposte e del Catasto sono retribuiti con <i>assegni</i> non valutabili per la pensione.	70	Agenti di prima categoria di { 1. ^a classe	3.500. »
	160	{ 2. ^a id.	3.000. »
	446	Agenti di seconda categoria di { 1. ^a id.	2.500. »
	200	{ 2. ^a id.	2.200. »
	400	{ 3. ^a id.	1.800. »
	640	Aiuti agenti	1.500. »
	10		2.500. »
	15	Ufficiali d'agenzia di { 1. ^a classe	2.200. »
	40	{ 2. ^a id.	2.200. »
	35	{ 3. ^a id.	1.800. »
		{ 4. ^a id.	1.500. »
<i>Uffici tecnici di finanza (presso le Intendenze di finanza).</i>	4	Ispettori capi di { 1. ^a classe	6.000. »
	3	{ 2. ^a id.	5.500. »
	40	Ispettori di { 1. ^a classe	4.500. »
	20	{ 2. ^a id.	4.000. »
Regio Decreto 6 marzo 1881, n. 120.	39	{ 1. ^a id.	3.500. »
	48	{ 2. ^a id.	3.200. »
	73	Ingegneri di { 3. ^a id.	2.800. »
	80	{ 4. ^a id.	2.400. »
	52	{ 5. ^a id.	2.000. »
I Periti e gli Inservienti, retribuiti a <i>diaria</i> , non hanno diritto a pensione.	10	Disegnatori di { 1. ^a classe	2.500. »
	8	{ 2. ^a id.	2.000. »
	8	{ 3. ^a id.	1.600. »
	10	{ 4. ^a id.	1.400. »
Il personale addetto al Macinato, a seconda del R. Decreto 13 marzo 1870, n. 5595 (composto di 47 <i>Ingegneri aggiunti</i> , dei quali 14 a L. 2.200 e 33 a L. 2.000; di 2 <i>Capi officina</i> a L. 3.000; di 3 <i>Computisti</i> , dei quali 1 a L. 2.200 e 2 a L. 1.200; di 3 <i>Magazzinieri</i> , dei quali 2 a L. 2.000 ed 1 a L. 1.800) sebbene nominato con Decreto Ministeriale e retribuito con <i>stipendio annuo</i> , non ha diritto a pensione. Lo stesso dicasi dei <i>Capi squadra</i> , <i>Operai meccanici</i> , <i>Commessi</i> , <i>Scrivani</i> , <i>Inservienti</i> , <i>Manuali</i> e <i>Ragazzi aiuti</i> , i quali sono lavoratori avventizi assunti temporaneamente, a seconda del bisogno.			
<i>Giunta del censimento di Lombardia</i>	4	Direttore	7.000. »
	2	Consiglieri	5.500. »
	4	Capo del collegio dei periti	5.000. »
	2	Periti	4.000. »
Regio Decreto 6 marzo 1881, n. 419.	4	Procuratore fiscale	4.000. »
	4	Segretario capo	4.500. »
	4	Vice segretario	2.500. »
	4	Ragioniere	3.000. »
	2	Archivisti	2.500. »

Ministeri delle Finanze e del Tesoro

AMMINISTRAZIONE O CORPO — Indole e data del provvedimento	NUMERO	GRADO E CLASSE	SOLDO	
<i>Segue: Giunta del censimento di Lombardia</i>	1	Ufficiali d'ordine di { 1. ^a classe	2.206. »	
	2		2. ^a id.	4.806. »
	2		3. ^a id.	1.500. »
	4	Uscieri	1.100. »	
	3	Inservienti	1.000. » 800. »	
<i>Officina carte valori</i> Regio Decreto 14 maggio 1883, n. 862.	1	Direttore	6.000. »	
	4	Sotto direttore	5.000. »	
	4	Segretario capo	4.000. »	
	4	Segretario	3.500. »	
	4	Perito tecnico	3.200. »	
	4	Ragioniere	3.000. »	
	4	Controllore capo	4.000. »	
	4	Controllori di { 1. ^a classe	3.000. »	
	4		2. ^a id.	2.500. »
	5		3. ^a id.	2.000. »
1	Magazziniere	4.000. »		

Vi sono inoltre *Capi officina* di sei classi, con stipendi da L. 2.000 a 3.200, *Computisti* di cinque classi, ed un *Economo* con L. 1.600 aumentabili fino a L. 2.200, ed *Operai* di sette classi, retribuiti con *mercede giornaliera*. Ma tutto questo personale, a' sensi del succitato Decreto, non ha diritto a trattamento di pensione.

<i>Personale fuori ruolo (nell'Amministrazione finanziaria).</i> Spesa prevista nel Bilancio per l'anno 1883.	4	Ispettore centrale di 2. ^a classe dell'Amministrazione centrale	5.000. »
	4	Capo sezione di 2. ^a classe) del	3.500. »
	4	Vice segretario } Lotto	1.650. »
	4	Segretario di 2. ^a classe della Giunta del censimento di Lombardia	2.500. »
	3	Ispettori delle imposte dirette	3.000. »
	4	Ragioniere di 3. ^a classe) del	2.500. »
	4	Revisore di 2. ^a id. } Lotto	2.500. »
	4	Primo incisore } delle Zecche	3.300. »
	4	Ufficiali d'ordine }	2.400. »
	4	Ufficiali d'agenzia delle imposte dirette	1.800. »
	4	Usciere } della Giunta del censimento di Lombardia	1.000. »
	2	Inservienti }	800. »
	4	Inservienti }	700. »

<i>Personale indisponibilità (nell'Amministrazione finanziaria).</i> Spesa prevista in Bilancio per l'anno 1883.	4	Medico di 1. ^a classe della salina Margherita di Savoia	433.33
	2	Ufficiali della Contabilità di Stato veneta	740.74
	15	Esattori delle imposte { massimo	3.525.75
			859. »
	4	Commesso del registro in Bergamo	4.000. »
	4	Primo disegnatore della Direzione del censo in Roma	1.241.62
	4	Impiegati della vigilanza doganale napoletana	1.021. »
	4		459. »
	4	Inserviente dell'Amministrazione finanziaria veneta	103.70
	4	Custode del palazzo Ala Ponzone in Cremona	900. »
4	Aiuto custode della Direzione registro e bollo in Firenze	400.80	
4	Bollatore dell'Ufficio del bollo ordinario in Milano	266.66	

Ministeri delle Finanze e del Tesoro

Quadro complessivo del personale, con stipendio soggetto a ritenuta per diritto a pensione, dipendente dai Ministeri delle Finanze e del Tesoro.

LIMITE DEGLI STIPENDI				NUMERO	AMMONTARE
Da L.	Fino a	L.	800	234	466.322,67
»	»	»	1.000	416	400.296,80
»	»	»	2.000	5.232	8.393.744,50
»	»	»	3.000	3.976	10.536.405,55
»	»	»	4.000	4.888	6.720.046, »
»	»	»	5.000	568	2.622.500, »
»	»	»	6.000	200	1.153.500, »
»	»	»	7.000	96	655.500, »
»	»	»	8.000	26	202.000, »
»	»	»	9.000	18	158.500, »
»	»	»	10.000	2	49.500, »
»	»	»	11.000	3	32.352, »
»	»	»	12.000	1	12.000, »
»	Oltre le	»	12.000	1	25.000, »
				12.663	31.097.661,52

Stipendio medio complessivo L. 2.455.

Quadro complessivo del personale, con stipendio, o paga, esente da ritenuta, ma con diritto a pensione, dipendente dai Ministeri delle Finanze e del Tesoro. (a)

LIMITI DEGLI STIPENDI				NUMERO	AMMONTARE
Da L.	Fino a	L.	800	12.463	9.000.865, »
»	»	»	1.000	3.524	3.057.809, »
»	»	»	2.000	1.436	1.634.546, »
				17.123	13.693.220, »

Stipendio, o paga, medio complessivo L. 789.

(a) Sono compresi in questo quadro gli Operai delle miniere d'Agordo, i Sottufficiali e le Guardie di finanza.

Quadro complessivo del personale dell'Amministrazione della Regia dei tabacchi, non riconosciuto, e delle guardie di finanza addette al servizio comunale del dazio consumo. (b)

LIMITI DEGLI STIPENDI				NUMERO	AMMONTARE
Da L.	Fino a	L.	800	467	422.800, »
»	»	»	1.000	108	100.560, »
»	»	»	2.000	302	436.760, »
»	»	»	3.000	58	150.480, »
»	»	»	4.000	24	85.800, »
»	»	»	5.000	2	9.500, »
»	»	»	6.000	1	6.000, »
»	»	»	7.000	3	21.000, »
				665	932.900, »

Stipendio medio complessivo L. 1.402.

(b) Si fa un quadro speciale di questo personale, perchè alla data della pubblicazione non può ancora considerarsi come governativo, nè grava la relativa spesa sul Bilancio dello Stato.

Ministeri delle Finanze e del Tesoro

AMMINISTRAZIONE O CORPO — Indole e data del provvedimento	NUMERO	GRADO E CLASSE	SOLDO
Corte dei conti	4	Presidente	15.000. »
	2	Presidenti di sezione	12.000. »
	12	Consiglieri	9.000. »
Leggi 14 agosto 1862, n. 800 e 15 luglio 1881, n. 299; Regi Decreti 6 marzo e 23 luglio 1881, n. 104 e 351, e 16 lu- glio 1882, n. 904.	4	Procuratore generale.	9.000. »
	4	Segretario generale.	8.000. »
	10	Ragionieri di) 1. ^a classe	7.000. »
	10) 2. ^a id.	6.000. »
	6	Direttori capi di divisione di) 1. ^a classe	7.000. »
	7) 2. ^a id.	6.000. »
	8	Capi sezione di) 1. ^a classe	5.000. »
	43) 2. ^a id.	4.500. »
	16	Segretari	4.000. »
Gli <i>Scrivani straordi-</i> <i>nari</i> degli uffici della Corte sono retribuiti con <i>assegno</i> non sog- getto a ritenuta, nè hanno diritto a pen- sione.	42	Id. di) 1. ^a classe	3.500. »
	66) 2. ^a id.	3.000. »
	64	Vice segretari di) 1. ^a classe	2.500. »
	60) 2. ^a id.	2.000. »
	30) 3. ^a id.	1.500. »
	12	Volontari (gratuiti)	»
	2	Capi degli uffici d'ordine	4.000. »
	4	Archivisti di) 1. ^a classe	3.500. »
	6) 2. ^a id.	3.200. »
	8) 3. ^a id.	2.700. »
	47	Ufficiali d'ordine di) 4. ^a classe	2.200. »
	22) 2. ^a id.	1.800. »
	37) 3. ^a id.	1.500. »
	5	Capi uscieri	1.500. »
	4	Uscieri	1.400. »
	6	Uscieri	1.300. »
	12	Uscieri	1.200. »
	9	Uscieri	1.100. »

Quadro complessivo del personale della Corte dei conti, con stipendio soggetto a ritenuta pel diritto a pensione.

LIMITI DEGLI STIPENDI		NUMERO	AMMONTARE
Da L.	Fino a L.	—	—
1.001	» 2.000	185	305.300. »
» 2.001	» 3.000	155	417.000. »
» 3.001	» 4.000	70	252.200. »
» 4.001	» 5.000	21	98.500. »
» 5.001	» 6.000	17	102.000. »
» 6.031	» 7.000	16	112.000. »
» 7.001	» 8.000	1	8.000. »
» 8.004	» 9.000	13	117.000. »
» 9.001	» 12.000	2	24.000. »
» 12.001	» 15.000	1	15.000. »
		481	1.451.000. »

Stipendio medio complessivo L. 3.016.

Ministeri delle Finanze e del Tesoro

AMMINISTRAZIONE O CORPO — Indole e data del provvedimento	NUMERO	GRADO E CLASSE	SOLDO	
Archivio della Presidenza del Consiglio dei ministri Regio Decreto 3 aprile 1881, n. 150.	1	Archivista capo.	4.000.	»
Uffici amministrativi della Camera vitalizia Decreto Presidenziale 3 luglio 1882.	1	Direttore	6.000.	»
	1	Vice direttore	5.000.	»
	4	Ufficiali di } 4. ^a classe } 2. ^a id. } 3. ^a id.	4.000.	»
	2		3.500.	»
	1		3.000.	»
	1	Direttore	6.000.	»
	1	Ragioniere	5.000.	»
	1	Cassiere	4.500.	»
	2	Ufficiali di 4. ^a classe.	4.000.	»
	1		Ufficiale telegrafico	2.500.
	1	Bibliotecario archivista	6.000.	»
	1	Assistente	4.000.	»
	1	Direttore	5.500.	»
	1	Revisore capo	5.500.	»
	2	Revisori	4.500.	»
	4	Stenografi	3.500.	»
	9		3.000.	»
	2	Allievi stenografi	800.	»
	1	Primo Usciere { minimo	1.500.	»
	4	Uscieri	4.800.	»
	1			
	1	Commessi	1.400.	»
	2	Custodi guarda-portone	1.400.	»
	2	Fattorini di posta	1.400.	»
Uffici amministrativi della Camera elettiva Decreto Presidenziale 20 marzo 1877.	1	Direttore degli uffici amministrativi (Capo di divisione)	6.000.	»
	1	Redattore dei verbali (Capo sezione)	4.500.	»
	1	Capo sezione	4.500.	»
	1	Segretario di 2. ^a classe	3.500.	»
	1	Vice segretari di } 1. ^a classe. } 2. ^a id.	2.500.	»
	2		2.000.	»
	1	Capo sezione	4.500.	»
	1	Segretario di 1. ^a classe	4.000.	»
	1	Ingegnere	3.000.	»
	1	Cassiere	3.500.	»
	1	Ufficiale d'ordine di 2. ^a classe	1.400.	»
	1	Bibliotecario	4.500.	»
	1	Vice bibliotecario.	4.000.	»
	1	Segretario di 2. ^a classe.	3.500.	»
	1	Ufficiale d'ordine di 2. ^a classe	1.400.	»
	1	Segretario di 2. ^a classe	3.500.	»
	1	Ufficiali d'ordine di } 1. ^a classe } 2. ^a id.	1.800.	»
	1		1.400.	»
	1	Revisore capo.	4.000.	»
	7	Revisori	3.000.	»
	1	Stenografo capo.	4.000.	»
	12	Stenografi	2.500.	»
	2	Allievi	—	1.000.

Ministeri delle Finanze e del Tesoro

AMMINISTRAZIONE O CORPO — Indole e data del provvedimento	NUMERO	GRADO E CLASSE	SOLDO	
			min.	mas.
<i>Segue: Uffici amministrativi della Camera elettiva</i>	2	Ufficiali d'ordine di 2. ^a classe (<i>ufficio postale</i>)	1.400. »	2.400. »
	1	Usciere capo.	1.800. »	2.100. »
	1	id sottocapo	1.600. »	1.900. »
	11	Uscieri	1.500. »	1.800. »
	31	Commessi di 1. ^a classe.		1.400. »
	10	id. 2. ^a id.		1.200. »
	1	Custode del palazzo (commesso di 1. ^a classe)		1.400. »
	4	Sorvegliante dei commessi di 3. ^a classe (commesso di 1. ^a cl.)		1.400. »
	23	Commessi di 3. ^a classe.		1.100. »
	2	Portieri (commessi) di 1. ^a classe.		1.400. »
	1	id. 2. ^a id.		1.200. »
	4	Fattorini		1.100. »
	1	Capo operaio illuminatore.		1.300. »
	2	Illuminatori		800. »
	1	Operaio illuminatore		800. »

Quadro complessivo del personale, con stipendio soggetto a ritenuta pel diritto a pensione, addetto all'Archivio della Presidenza del Consiglio, ed agli Uffici amministrativi delle Camere legislative.

LIMITI DEGLI STIPENDI		NUMERO	AMMONTARE
	Fino a L. 800	5	4.000. »
Da L.	801 » » 1.000	2	2.000. »
»	» 1.001 » » 2.000	114	456.850. »
»	» 2.001 » » 3.000	45	42.800. »
»	» 3.001 » » 4.000	335	130.750. »
»	» 4.001 » » 5.000	43	61.750. »
»	» 5.001 » » 6.000	5	29.000. »
»	» 6.001 » » 7.000	1	6.500. »
		190	433.650. »

Stipendio medio complessivo L. 2.282.

Appendice ai ruoli organici relativi al personale dipendente dai Ministeri delle Finanze e del Tesoro.

In seguito al passaggio del servizio tabacchi dalla Regia allo Stato, verificatosi col 1° gennaio 1884, il ruolo del Ministero Finanze fu accresciuto dei posti appresso indicati; quello della Delegazione governativa presso la Regia fu soppresso; ed a quelli della Regia, e dipendenze, furono sostituiti i seguenti:


AMMINISTRAZIONE O CORPO — Indole e data del provvedimento	NUMERO	GRADO E CLASSE	SOLDO	
Ministero R. Decreti 16 marzo e 29 giugno 1884, n. 2053 e 2508.	4	Ispettore generale	8.000. »	
	3	Direttori e capi di divisione di } 1. ^a classe	7.000. »	
	4		2. ^a id.	6.000. »
	4	Capi sezione di } 1. ^a classe	5.000. »	
	6		2. ^a id.	4.500. »
	4	Segretari di } 1. ^a classe	4.000. »	
	5		2. ^a id.	3.500. »
	5		3. ^a id.	3.000. »
	7	Vice Segretari di } 1. ^a classe	2.500. »	
	13		2. ^a id.	2.000. »
	4	Capo sezione di ragioneria	5.000. »	
	4	Segretario di ragioneria di 3. ^a classe	3.000. »	
	4	Vice Segretari di ragioneria di } 1. ^a classe	2.500. »	
	3		2. ^a id.	2.000. »
	4	Archivisti di } 1. ^a classe	3.500. »	
	4		2. ^a id.	3.200. »
	4		3. ^a id.	2.700. »
11	Ufficiali d'ordine di } 1. ^a classe	2.200. »		
13		2. ^a id.	1.800. »	
17		3. ^a id.	1.500. »	
4	Capo usciere	1.500. »		
6	Uscieri di } 1. ^a classe	1.200. »		
8		2. ^a id.	1.100. »	
Ispettori dei tabacchi Legge e Regio Decreto 16 marzo 1884, n. 2020 e 2051.	3	Ispettori di } 1. ^a classe	7.000. »	
	2		2. ^a id.	6.000. »
	3		3. ^a id.	5.000. »
	3		4. ^a id.	4.500. »
Il presente ruolo fu creato in sostituzione dei posti di Risccontro generale e Controllori, dei quali ultimi sono rimasti fuori pianta in numero di 24, che importano per stipendi la spesa di L. 79.320.				
Agenzie delle coltivazioni dei tabacchi Regio Decreto 8 giugno 1884, n. 2416.	3	Agenti di } 1. ^a classe	4.000. »	
	5		2. ^a id.	3.500. »
	5		3. ^a id.	3.000. »
	4	Contabili di } 1. ^a classe	2.600. »	
	4		2. ^a id.	2.400. »
	5		3. ^a id.	2.200. »
	10	Ufficiali alle scritture di } 1. ^a classe	1.800. »	
	10		2. ^a id.	1.600. »
	30		3. ^a id.	1.300. »
	4	Ispettori di } 1. ^a classe	2.800. »	
	8		2. ^a id.	2.400. »
	40		3. ^a id.	2.200. »
	40	Capi verificatori di } 1. ^a classe	2.000. »	
	45		2. ^a id.	1.800. »
60	3. ^a id.		1.600. »	
100	Verificatori	1.300. »		

Appendice dei Ministeri delle Finanze e del Tesoro.

AMMINISTRAZIONE O CORPO	NUMERO	GRADO E CLASSE	SOLDO	
Indole e data del provvedimento				
Manifatture e Magazzini di deposito dei tabacchi greggi	3	Direttori di { 1. ^a classe	6.000. »	
	4		2. ^a id.	5.000. »
	5		3. ^a id.	4.500. »
	5		4. ^a id.	4.000. »
	1	Magazzinieri dei tabacchi greggi di { 1. ^a classe	4.500. »	
	1		2. ^a id.	4.000. »
	3	Capitecnici di { 1. ^a classe	4.000. »	
	7		2. ^a id.	3.500. »
	10	Ufficiali tecnici di { 1. ^a classe	3.000. »	
	10		2. ^a id.	2.500. »
	5		3. ^a id.	2.000. »
	4	Commissari di riscontro di { 1. ^a classe	4.000. »	
	6		2. ^a id.	3.500. »
	12	Ufficiali ai riscontri.	3.000. »	
	8		4. ^a classe	3.200. »
	9			2. ^a id.
	25	Ufficiali alle scritture di { 2. ^a id.	2.500. »	
	35		3. ^a id.	2.200. »
	35		4. ^a id.	1.800. »
	45		5. ^a id.	1.500. »
45	6. ^a id.		1.500. »	
3	Medici di { 1. ^a classe	1.500. »		
4		2. ^a id.	1.200. »	
7		3. ^a id.	1.000. »	
Operai ed Agenti subalterni delle Manifatture e dei Magazzini di deposito dei tabacchi, retribuiti con mercede mensile soggetta a ritenuta pel diritto a pensione.	40	Macchinisti di { 1. ^a classe	180. »	
	40		2. ^a id.	150. »
	15	Capi riparto di { 1. ^a id.	180. »	
	25		2. ^a id.	150. »
	80	Capi operai di { 1. ^a id.	130. »	
	100		2. ^a id.	115. »
	10	Portinai di	100. »	
	43		1. ^a id.	90. »
	10	Inservienti di { 1. ^a id.	100. »	
	42		2. ^a id.	90. »
	Spesa prevista in Bilancio.	20	Visitatori di { 1. ^a id.	100. »
		23		2. ^a id.
10		Visitatrici di { 1. ^a id.	60. »	
41			2. ^a id.	50. »
Oltre il suddetto ruolo è rimasto fuori pianta altro personale pel complessivo ammontare in stipendi di L. 93.000.				
Operai ed Agenti subalterni, come sopra, retribuiti, in ragione di 300 giorni lavorativi per anno, con paga giornaliera, non soggetta a ritenuta in conto entrate del tesoro, e senza diritto a pensione.	20	Sorveglianti	3.80	
	30		3.60	
	40		3.40	
	70		3.20	
	100		3.00	
	70		2.20	
	70	Maestre.	2.00	
	70		1.80	
	30		1.60	
	5		4.00	
	5		3.75	
	43		3.50	
Spesa prevista in Bilancio.	32	Artieri	3.25	
	57		3.00	
	41		2.75	
	42		2.50	

Appendice dei Ministeri delle Finanze e del Tesoro

AMMINISTRAZIONE O CORPO — Indole e data del provvedimento	NUMERO	GRADO E CLASSE	SOLDO
<i>Segue: Operai ed Agenti subalterni.</i>	42		3.40
	50		3.20
	89		3.00
	265		2.80
	300		2.60
	290		2.40
	301		2.20
	105		2.00
	50		1.60
	50		1.50
	48		1.40
	238		1.30
	223		1.20
	322		1.10
320	1.00		
<i>Operai ed Agenti subalterni straordinari, retribuiti come sopra, senza diritto a pensione.</i>	103	Uomini	2.20
	200	Donne	1.60
Spesa prevista in Bilancio.			



MINISTERO DI GRAZIA E GIUSTIZIA E DEI CULTI

Amministrazione centrale.

Ministero, comprendente: il Segretariato generale; e la Ragioneria.

Amministrazione della giustizia.

5 Corti di cassazione; — 20 Corti di appello e 4 Sezioni staccate; — 462 Tribunali civili e correzionali; — 28 Tribunali di commercio; — 1816 Preture, di cui 13 urbane.

Amministrazione del culto.

Direzione generale del fondo per il culto; — Amministrazione dei benefici vacanti: 7 Economati generali, di cui 2 di 1.^a classe, e 5 di 2.^a classe, e la Delegazione economica in Roma; — Commissariato Regio per la liquidazione dell'asse ecclesiastico in Roma.

Archivi notarili, in numero di 137, dei quali 113 aperti al pubblico al 3 giugno 1883, e 24 da aprirsi.

AMMINISTRAZIONE O CORPO — Indole e data del provvedimento	NUMERO	GRADO E CLASSE	SOLDO
Ministero Regio Decreto 13 marzo 1881, n. 90.	4	Ministro	25. 000. »
	4	Segretario generale	10. 000. »
	4	Direttori capi divisione superiori	7. 000. »
	3	Direttori capi divisione	6. 000. »
	1	Ispettore centrale	5. 500. »
	6	Capi sezione	5. 000. »
	9		4. 500. »
	8	Segretari	4. 000. »
	8		3. 500. »
	9		3. 000. »
	12	Vice segretari	2. 500. »
	8		2. 000. »
	7	Direttore capo di ragioneria	1. 500. »
	1		7. 000. »
	1	Capo sezione di ragioneria	5. 000. »
	2	Segretari di ragioneria	4. 000. »
	3		3. 500. »
	3		3. 000. »
	5		2. 500. »
	3		2. 000. »
	2	Vice segretari di ragioneria	1. 500. »
	3		2. 000. »
	1	Capo degli uffici d'ordine	4. 000. »
	2	Archivisti	3. 500. »
	2		3. 200. »
	2		2. 700. »
	12	Ufficiali d'ordine	2. 200. »
8	1. 800. »		
6	Capi uscieri	1. 500. »	
2		1. 500. »	
6		1. 300. »	
5	Uscieri	1. 200. »	
4		1. 100. »	
4		1. 000. »	
5	Inservienti	900. »	

Ministero di Grazia e Giustizia e dei Culti

AMMINISTRAZIONE O CORPO — Indole e data del provvedimento	NUMERO	GRADO E CLASSE	SOLDO
Corti di cassazione			
Leggi 12 dicembre 1875, n. 2837, e 12 dicembre 1878, n. 4627, e Regi Decreti 6 e 14 dicembre 1865, n. 2626 e 2636, e 23 dicembre 1875, n. 2852.	5 6 7½ 5 3 4	Primi presidenti Presidenti di sezione Consiglieri Procuratori generali Avvocati generali Sostituti procuratori generali	15.000. » 12.000. » 9.000. » 15.000. » 12.000. » 9.000. »

I magistrati inamovibili, i quali, per effetto dell'art. 202 della Legge 6 dicembre 1865, n. 2626, sieno dispensati dal servizio prima d'aver compiti venticinque anni di servizio, hanno diritto, a loro scelta, alla pensione corrispondente al minimo per venticinque anni di servizio, ovvero all'*indennità* a' sensi della Legge 14 aprile 1864 (Legge 31 marzo 1877, n. 3759).

I *salari dei Portieri, Insercenti* od altre *persone di servizio*, nominati dai rispettivi capi di collegio, sono pagati sui fondi per le spese di ufficio, a norma dell'art. 141 del regolamento generale giudiziario, approvato con Regio Decreto 14 dicembre 1865, n. 2641, e quindi non hanno diritto a pensione. Fanno eccezione a tale disposizione quegli individui di nomina governativa, in servizio alla promulgazione del citato regolamento, i quali per l'art. 282 del Regio Decreto 6 dicembre 1865, n. 2626, e 111 di quello 25 giugno 1871, n. 284, vennero mantenuti in impiego, coi privilegi ad essi accordati dalle leggi preesistenti.

Corti di appello			
Leggi 26 marzo 1871, n. 129, 12 febbraio 1872, n. 677, 12 giugno 1873, n. 1391, 28 novembre e 23 dicembre 1875, n. 2781 e 2839, 4 luglio e 12 dicembre 1878, n. 4431 e 4627, e Regi Decreti 6 e 14 dicembre 1865, n. 2626 e 2636, 3 dicembre 1870, n. 6061, 3 luglio 1871, n. 335, 25 giugno 1873, n. 1495, 20 gennaio 1876, n. 2921, 13 dicembre 1877, n. 4177, 20 gennaio 1878, n. 4263, e 14 maggio 1882, n. 753.	20 15 43 14½ 289 20 38 78	Primi presidenti Presidenti di sezione di } 1. ^a categoria } 2. ^a id. Consiglieri di } 1. ^a categoria } 2. ^a id. Procuratori generali Sostituti procuratori generali di } 1. ^a categoria } 2. ^a id.	12.000. » 9.000. » 8.000. » 7.000. » 6.000. » 12.000. » 7.000. » 6.000. »

Veggasi sopra, alle Corti di cassazione, l'avvertenza circa il diritto al trattamento di riposo dei magistrati inamovibili.

Per il *basso personale* delle Corti di appello vale l'osservazione fatta per quello delle Corti di cassazione.

Gli *Esecutori di giustizia* sono retribuiti con *sussidi* non soggetti a ritenuta, nè hanno quindi diritto a pensione.

Tribunali civili, correzionali, e di commercio			
Leggi 26 marzo 1871, n. 129, 12 giugno 1873, n. 1391, 28 novembre 1875, n. 2781, 20 dicembre 1877, n. 4189, e Regi Decreti 6 e 14 dicembre 1865, n. 2626 e 2636, 29 agosto 1866, n. 3176, 3 dicembre 1870, n. 6061, 3 luglio 1871, n. 335, 25 giugno e 26 agosto 1873, n. 1495 e 1543, 20 gennaio 1876, n. 2921, 20 gennaio 1878, n. 4263, e 27 febbraio 1881, n. 39.	81 81 61 338 678 480 40 81 81 66 132	Presidenti di } 1. ^a categoria } 2. ^a id. Vice presidenti Giudici di } 1. ^a categoria } 2. ^a id. Aggiunti giudiziari coll'annua } L. 1.500 (a) } <i>indennità</i> di } » 1.200 Procuratori del Re di } 1. ^a categoria } 2. ^a id. Sostituti procuratori del Re di } 1. ^a categoria } 2. ^a id.	5.000. » 4.000. » 3.600. » 3.500. » 3.000. » » » » » 5.000. » 4.000. » 3.500. » 3.000. »

Veggasi sopra, alle Corti di cassazione, l'avvertenza circa il diritto al trattamento di riposo dei magistrati inamovibili.

Tanto il presidente, quanto i giudici ordinari e supplenti, nei Tribunali di commercio, sono scelti nel ceto dei commercianti e le loro funzioni sono meramente onorifiche. Ove le circostanze lo richiedano, possono esser nominati, presidenti o vice presidenti, dei magistrati di ruolo, i quali, come i funzionari di cancelleria che vengono addetti agli stessi Tribunali di commercio, fruiscono dello stipendio e dei vantaggi spettanti a quelli che fanno parte dei Tribunali civili e correzionali, rimanendo sempre compresi nelle relative graduatorie.

Per il *personale di basso servizio* addetto ai Tribunali, si richiama l'osservazione fatta per quello addetto alle Corti di cassazione e di appello.

Ministero di Grazia e Giustizia e dei Culti

AMMINISTRAZIONE O CORPO — Indole e data del provvedimento	NUMERO	GRADO E CLASSE	SOLDO
Preture	605	Pretori di { 1. ^a categoria { 2. ^a id. Uditori	2.400. (a)
Leggi 26 marzo e 3 luglio 1871, n. 429 e 304, 12 giugno 1873, n. 1391, 23 dicembre 1875, n. 2839, 20 dicembre 1877, n. 4189, 7 aprile 1881, n. 141, e Regi Decreti 6 e 14 dicembre 1865, n. 2626 e 2636, 16 dicembre 1866, n. 3414, 3 dicembre 1870, n. 6064, 3 luglio 1871, n. 335, 25 giugno 1873, n. 1495, e 28 aprile 1881, n. 203.	121		2.000. (a)
			»
<p>(a) Per effetto della Legge 3 luglio 1884, n. 2463, i detti stipendi furono rispettivamente elevati a L. 2500 e L. 2200.</p> <p>Veggasi sopra, alle Corti di cassazione, l'avvertenza circa il diritto al trattamento di riposo dei magistrati inamovibili.</p> <p>I <i>Vice pretori</i> mandamentali o comunali, a termini dell'art. 34 della legge organica giudiziaria, i <i>Conciliatori</i> e <i>Vice conciliatori</i>, a termini dell'art. 27 della legge medesima, modificata coll'art. 1 di quella 23 dicembre 1875, n. 2839, sebbene facciano parte dell'ordine giudiziario, non percepiscono stipendio soggetto alla ritenuta in conto entrate del tesoro, e quindi non possono sperimentare diritto a pensione.</p> <p>Per gl' <i>Inservienti</i> vale la stessa avvertenza fatta sopra per quelli dei Tribunali.</p>			

Cancellerie e Segreterie giudiziarie Legge 29 giugno 1882, n. 835, e Regio Decreto 10 dicembre 1882, n. 4103. (a) 107 <i>Alumni</i> addeitti alle Corti di cassazione e di appello ricevono l'annua <i>retribuzione</i> di L. 4.080; altri 569 dei Tribunali, L. 960; e 424 delle Preture, L. 720. Tale assegno però non costituisce stipendio, nè è soggetto a ritenuta; ma il servizio, di annuo, è utile agli effetti di pensione, giusta l'art. 7 della Legge 14 aprile 1864, n. 1731, come lo è per gli altri 600 <i>Alumni gratuiti</i> .	5	Cancellieri di corte di cassazione	7.000. »	
		2	Segretari di procura generale di { 1. ^a categoria	5.000. »
		3	corte di cassazione di { 2. ^a id.	4.500. »
		4	Vice cancellieri di corte di cas- { 1. ^a id.	4.000. »
		5	zione di { 2. ^a id.	3.500. »
		5		6.000. »
		5	Cancellieri di corte d'appello di { 1. ^a id.	5.000. »
		40		4.500. »
		40	Segretari di procura generale di { 1. ^a id.	4.000. »
		40	corte d'appello di { 2. ^a id.	3.500. »
		52	Vice cancellieri aggiunti di corte di cassazione .	3.000. »
		52	Vice cancellieri di corte d'appello	2.500. »
		45		4.000. »
		45	Cancellieri di tribunale di { 1. ^a categoria	3.500. »
		96		3.000. »
		1816	Cancellieri di pretura di	»
		465	Vice cancellieri di tribunale di { 1. ^a categoria	2.200. »
		70	Vice cancellieri aggiunti di corte d'appello di { 2. ^a id.	2.000. »
	462	Segretari di regia procura di { 3. ^a id.	1.800. »	
	76	Sostituti segretari di procura generale di corte d'appello di { 4. ^a id.	1.600. »	
	4450	Vice cancellieri di pretura	»	
	325	Vice cancellieri aggiunti di tribunale	1.300. »	
	57	Sostituti segretari aggiunti di procura generale.	»	
	4700	<i>Alumni</i> (a)	»	

Nel personale d'ordine delle Cancellerie vi sono ancora, oltre i *Diurnisti*, 923 *Scrivani* con un *assegno* variabile da L. 860 a L. 4020 all'anno, pagato sulle spese d'ufficio, ma non soggetto ai rilasci in conto entrate del tesoro; non hanno quindi diritto a pensione, al pari di 3005 *Uscieri giudiziari*, non provveduti di stipendio, ma retribuiti con *diritti proporzionali* sugli atti eseguiti in base alle tariffe giudiziarie. (Legge 23 dicembre 1875, n. 2839, e Regi Decreti 23 dicembre 1875, n. 2833, e 5 dicembre 1878, n. 4640).

<p>Direzione generale del fondo per il culto Legge 7 luglio 1866, n. 3036, e Regio Decreto 21 agosto 1881, n. 413.</p>	<p>Gl'impiegati di quest'Amministrazione, come pure quelli degli <i>Economi</i> e del <i>Commissariato Regio</i>, di cui in appresso, non sono a carico dello Stato. Si comprendono tuttavia in questo compendio i relativi ruoli, perchè quasi tutti quegli impiegati sono di provenienza governativa, e però, venendo collocati a riposo, possono liquidar pensione, che in parte va a carico dello Stato, giusta l'osservazione messa in margine alla pagina seguente.</p>
---	---

Ministero di Grazia e Giustizia e dei Culti

AMMINISTRAZIONE O CORPO — Indole e data del provvedimento	NUMERO	GRADO E CLASSE	SOLDO
<i>Segue: Direzione generale del fondo per il culto</i>	4	Direttore generale	9.000. »
	1	Ispettore generale	7.000. »
In forza dell' art. 5 della Legge 5 luglio 1882, n. 848, il servizio prestato nelle Amministrazioni del Fondo per il Culto, degli Economati generali, e del Regio Commissariato dell' Asse ecclesiastico in Roma, nonché nelle disciolte Amministrazioni delle Casse ecclesiastiche, e della Giunta liquidatrice, può, agli effetti di pensione, cumularsi con quello già reso o da rendersi allo Stato. Il carico della pensione od indennità è da ripartirsi fra le diverse Amministrazioni governative od autonome, nelle quali l' impiegato ha servito, in proporzione degli stipendi rispettivamente corrisposti-gli dalle Amministrazioni medesime.	2	Direttori capi divisione	7.000. »
	4	Direttori capi divisione	6.000. »
	4	Capi sezione	5.000. »
	4	Capi sezione	4.500. »
	3	Segretari	4.000. »
	3	Segretari	3.500. »
	5	Ispettori provinciali	3.000. »
	5	Ispettori provinciali	3.000. »
	5	Ispettori provinciali	2.500. »
	5	Ispettori provinciali	2.000. »
	3	Vice segretari	2.500. »
	3	Vice segretari	2.000. »
	1	Direttore capo divisione di ragioneria	1.500. »
	3	Direttore capo divisione di ragioneria	6.000. »
	4	Capi sezione di ragioneria	5.000. »
	1	Capi sezione di ragioneria	4.500. »
	3	Segretari di ragioneria	4.000. »
	5	Segretari di ragioneria	3.500. »
	5	Segretari di ragioneria	3.000. »
	7	Segretari di ragioneria	2.500. »
	7	Vice segretari di ragioneria	2.000. »
	9	Vice segretari di ragioneria	1.500. »
	1	Cassiere economo	6.000. »
	2	Capo degli uffici d'ordine	4.000. »
	4	Archivisti	3.500. »
	2	Archivisti	3.200. »
	3	Archivisti	2.700. »
	3	Archivisti	2.200. »
	4	Ufficiali d'ordine	2.200. »
	4	Ufficiali d'ordine	1.800. »
	4	Ufficiali d'ordine	1.500. »
	1	Capo usciere	1.400. »
	2	Uscieri	1.200. »
	2	Uscieri	1.000. »
	5	Inservienti	900. »

Personale per gli Economati generali dei benefici vacanti

Regi Decreti 7 novembre 1877, n. 4182, e 14 novembre 1882, n. 1082.

Torino.

Per gl' impiegati degli Economati generali si ripete quanto si è detto sopra per la Direzione generale del fondo per il culto, sia per la valutabilità dei servizi prestati, come pel riparto della pensione od indennità che loro spetta.

4	Economo generale	8.000. »
1	Segretario generale	6.000. »
1	Capi sezione di { 1. ^a classe	4.500. »
1	Capi sezione di { 2. ^a id.	4.000. »
2	Segretari di . { 1. ^a id.	3.500. »
2	Segretari di . { 2. ^a id.	3.000. »
2	Segretari di . { 4. ^a id.	2.500. »
1	Vice segretari di { 2. ^a id.	2.000. »
1	Vice segretari di { 3. ^a id.	1.500. »
1	Ragioniere capo	4.500. »
1	Capo sezione di 2. ^a classe	4.000. »
1	Segretari di ragioneria di { 1. ^a classe	3.500. »
1	Segretari di ragioneria di { ispettore	3.000. »
1	Segretari di ragioneria di { 3. ^a classe	3.000. »
2	Vice segretari di ragioneria di { 1. ^a classe	2.500. »
2	Vice segretari di ragioneria di { 2. ^a id.	2.000. »
3	Vice segretari di ragioneria di { 3. ^a id.	1.500. »
1	Cassiere	4.000. »
1	Controllore	3.000. »

Ministero di Grazia e Giustizia e dei Culti

AMMINISTRAZIONE O CORPO Indole e data del provvedimento	NUMERO	GRADO E CLASSE	SOLDO
<i>Segue: Personale Economati generali</i>	1	Archivista capo	3.000. »
	1	Archivisti di { 1. ^a classe 2. ^a id.	2.500. »
	1		2.000. »
	1	Ufficiali d'ordine	1.400. »
	1	Uscieri di { 1. ^a classe 2. ^a id.	1.200. »
3	1.000. »		
Torino.			900. »
Napoli.	1	Economo generale	8.000. »
	1	Capo d'ufficio	5.000. »
	1	Ispettore centrale	4.500. »
	1	Capo sezione	4.500. »
	2	Segretari di { 1. ^a classe 2. ^a id. 3. ^a id.	4.000. »
	2		3.500. »
	2		3.000. »
	2	Vice segretari di { 1. ^a classe 2. ^a id. 3. ^a id.	2.500. »
	3		2.000. »
	2		1.500. »
	1	Ragioniere capo	4.500. »
	1	Segretari di { 1. ^a classe 2. ^a id. 3. ^a id. (ispettore)	4.000. »
	1		3.500. »
	1		3.000. »
	2	Vice segretari di { 1. ^a classe 2. ^a id. 3. ^a id.	2.500. »
	2		2.000. »
	2		1.500. »
	1	Cassiere	4.000. »
	1	Controllore	3.000. »
	1	Archivista capo	3.000. »
	1	Archivisti di { 1. ^a classe 2. ^a id. 3. ^a id.	2.500. »
1	2.200. »		
1	2.000. »		
1	Ufficiali d'ordine di { 1. ^a classe 2. ^a id.	1.500. »	
1		1.200. »	
1	Usciere capo	1.200. »	
1	Uscieri di { 1. ^a classe 2. ^a id.	1.000. »	
4		900. »	
Bologna.	1	Economo generale	7.000. »
	1	Segretario capo	4.000. »
	1	Segretario	3.500. »
	1	Vice segretario	2.500. »
	1	Ragioniere	3.500. »
	1	Segretario di ragioneria	3.000. »
	1	Cassiere	3.000. »
	1	Archivista	2.000. »
	2	Ufficiali d'ordine di { 1. ^a classe 2. ^a id.	1.700. »
	1		1.400. »
1	Uscieri di { 1. ^a classe 2. ^a id.	1.000. »	
1		900. »	
Firenze.	1	Economo generale	7.000. »
	1	Segretario capo	4.000. »
	1	Segretari di { 1. ^a classe 2. ^a id.	3.500. »
	2		3.000. »
	1	Vice segretari di { 1. ^a classe 2. ^a id. 3. ^a id.	2.500. »
1	2.000. »		
1		1.500. »	

Ministero di Grazia e Giustizia e dei Culti

AMMINISTRAZIONE O CORPO — Indole e data del provvedimento	NUMERO	GRADO E CLASSE	SOLDO	
<i>Segue: Personale Economi generali</i>	1	Ragioniere	3.000. »	
	4	Vice segretari di ragioneria di { 1. ^a classe 2. ^a id. 3. ^a id.	2.500. »	
	4		2.000. »	
	4		1.500. »	
	Firenze.	1	Cassiere	3.000. »
		1	Controllore	3.000. »
		1	Archivista	2.000. »
		2	Ufficiali d'ordine di { 1. ^a classe 2. ^a id.	1.400. »
		2		1.200. »
		1	Usciere	1.000. »
		1	Inserviente	800. »
	Milano.	1	Economo generale	7.000. »
1		Segretario capo	4.000. »	
1		Segretari di { 1. ^a classe 2. ^a id.	3.500. »	
1			3.000. »	
3		Vice segretari di { 1. ^a classe 2. ^a id. 3. ^a id.	2.500. »	
2			2.000. »	
1			1.500. »	
1		Cassiere	3.000. »	
1		Archivista	2.000. »	
1		Ufficiali di { 1. ^a classe 2. ^a id.	1.700. »	
1	1.400. »			
1	Usciere	1.000. »		
1	Inserviente	800. »		
Palermo.	1	Economo generale	7.000. »	
	1	Segretario capo	4.000. »	
	1	Segretario	3.000. »	
	4	Vice segretari di { 1. ^a classe 2. ^a id.	2.500. »	
	1		2.000. »	
	1	Ragioniere	3.000. »	
	1	Vice segretari di ragioneria di { 1. ^a classe 2. ^a id. 3. ^a id.	2.500. »	
	1		2.000. »	
	2		1.500. »	
	1	Cassiere	3.000. »	
	1	Controllore	2.000. »	
	1	Archivista	1.800. »	
	1	Ufficiali d'ordine	1.400. »	
	2	Ufficiali d'ordine	1.200. »	
	1	Usciere	1.000. »	
1	Inserviente	800. »		
Venezia.	1	Economo generale	7.000. »	
	1	Segretario capo	4.000. »	
	1	Segretario	3.000. »	
	4	Vice segretari di { 1. ^a classe 2. ^a id. 3. ^a id.	2.500. »	
	1		2.000. »	
	1		1.500. »	
	1	Cassiere	3.000. »	
	1	Archivista	2.500. »	
	1	Ufficiali d'ordine	1.700. »	
	1	Ufficiali d'ordine	1.400. »	
1	Usciere	900. »		
1	Inserviente	800. »		
Delegazione economica in Roma.	1	Delegato	»	
	1	Vice segretario di ragioneria, cassiere	2.500. »	
	1	Inserviente	800. »	

Ministero di Grazia e Giustizia e dei Culti

AMMINISTRAZIONE O CORPO Indole e data del provvedimento	NUMERO	GRADO E CLASSE	SOLDO	
Commissariato Re- gio per la liquida- zione dell'asse ec- clesiastico in Ro- ma Leggi 19 giugno 1873, n. 1402 e 7 settembre 1879, n. 5069, e Regio Decreto 22 luglio 1880.	1	Regio Commissario	12.000. »	
	1	Capo sezione di gabinetto	4.000. »	
	1	Segretario di gabinetto	3.000. »	
	1	Capo di divisione	5.000. »	
	2	Capi di sezione	4.000. »	
	2	Segretari di { 1. ^a classe	3.500. »	
	1	{ 2. ^a id.	3.000. »	
	2	Vice segretari di { 1. ^a classe	2.500. »	
	1	{ 3. ^a id.	1.500. »	
	1	Ispettore	4.500. »	
	1	Capo della divisione tecnica	5.000. »	
	2	Capi sezione tecnici	4.000. »	
	1	Segretari tecnici di { 1. ^a classe	3.500. »	
	1	{ 2. ^a id.	3.000. »	
	3	Vice segretari tecnici di { 2. ^a classe	2.000. »	
	1	{ 3. ^a id.	1.500. »	
	1	Capo divisione di ragioneria	5.000. »	
	2	Capi sezione di ragioneria	4.000. »	
	1	Segretario di ragioneria di 2. ^a classe	3.000. »	
	2	Vice segretari di ragioneria di { 2. ^a classe	2.000. »	
	1	{ 3. ^a id.	1.500. »	
(a) Nel triennio 1880-81- 82 la media degli aggr perceuti dal <i>Ricevitore</i> ammontò a L. 8.375,31 lorde, valutabili in pen- sione, colle deduzioni di cui all'art. 14 della Legge 14 aprile 1864, n. 1731.	1	Cassiere	2.500. »	
	1	Controllore	2.500. »	
	1	Ricevitore (a)	» »	
	1	Archivista	3.200. »	
	3	Ufficiali d'ordine di { 1. ^a classe	1.700. »	
	13	{ 2. ^a id.	1.400. »	
	1	Capo usciere	1.200. »	
	3	Uscieri	1.400. »	
	4	Inservienti	900. »	
	Archivi Notarili Regio Decreto 16 set- tembre 1881, n. 416, art. 160. Lombardia (Bergamo, Breno, Bra- scia, Como, Cremona, Lodi, Milano, Pavia, Salò, Sondrio).	1	Conservatori	3.000. »
		1		2.500. »
		1		2.200. »
		2	Vice conservatori	2.033.33
		1		1.800. »
1			1.526.66	
1			1.700. »	
1			1.600. »	
1		Coadiutori	1.300. »	
3			1.200. »	
1			1.800. »	
1		Cancellieri	1.500. »	
1			1.200. »	
1			900. »	
6		Scrittori	800. »	
7			700. »	
1		Commesso	800. »	
1	Inserviente	800. »		
2		700. »		
2		666.67		
2	Portieri	650. »		
1		600. »		
1	Spazzino	580. »		
Veneto (Bassano, Belluno, Man- tova, Padova, Rovigo, Treviso, Udine, Vene- zia, Verona, Vicenza).	1	Vice conservatori	2.300. »	
	1		2.033.33	
	1		1.800. »	
	1	Cancellieri	2.200. »	
	3		1.800. »	
	1	Vice cancelliere	1.500. »	
1		2.200. »		

Ministero di Grazia e Giustizia e dei Culti

AMMINISTRAZIONE O CORPO — Indole e data del provvedimento	NUMERO	GRADO E CLASSE	SOLDO
<i>Segue: Archivi No- tarili</i> Veneto.	2	Coadiutori	1.700. »
	1		1.300. »
	1		1.200. »
	1		900. »
	1		1.200. »
	3	Scrittori	900. »
	1		800. »
	1		750. »
	1	Fortiere	720. »
	2		700. »
1		700. »	
Torino.	1	Cancelliere	1.600. »
Emilia. (Parma, Piacenza e Bor- gotaro).	1	Archivista	4.500. »
	1	Vice archivisti	1.300. »
	1	Coadiutore	1.000. »
	1		1.000. »
	1	Commessi	800. »
	1		600. »
	1		500. »
	1	Portieri	700. »
1	550. »		
Toscana. (Firenze, Lucca e Siena).	1	Ministri	4.834.56
	1	Aiuti	4.764. »
	2	Commessi copisti	4.008. »
	3		4.310.03
	1	Custodi	778.46
	1		756. »
1	Inservienti	772. »	
			705.60
Province Napoletane. (Aquila, Avellino, Bari, Benevento, Campobas- so, Catanzaro, Chieti, Cosenza, Lecce, Luce- ra, Napoli, Potenza, Reggio Calabria, Ros- sano, Salerno, S. M. Capua Vetere, Teramo e Trani).	1	Ufficiali di $\left\{ \begin{array}{l} 1.^a \text{ classe} \\ 2.^a \text{ id.} \\ 3.^a \text{ id.} \end{array} \right. \left\{ \begin{array}{l} 1.^o \text{ rango} \\ 2.^o \text{ id.} \\ 1.^o \text{ id.} \\ 2.^o \text{ id.} \end{array} \right.$	1.530. »
	3		1.020. »
	30		765. »
	2		969. »
	23		510. »
	2		918. »
	2		816. »
	4		612. »
	4		612. »
	1	Soprannumerari $\left\{ \begin{array}{l} 1.^o \text{ rango} \\ 2.^o \text{ id.} \\ 3.^o \text{ id.} \end{array} \right.$	510. »
	2		408. »
	4		306. »
	1	Alunno	204. »
1	Bilelli	408. »	
2		255. »	
1	Facchino	268. »	
Sicilia. (Caltanissetta, Catania, Girgenti, Messina, Pa- lermo, Sciacca, Sira- cusa e Trapani).	1	Commessi di $\left\{ \begin{array}{l} 1.^a \text{ classe} \\ 2.^a \text{ id.} \\ 3.^a \text{ id.} \end{array} \right.$	1.224. »
	9		612. »
	3		1.020. »
	3		459. »
	3		765. »
	2		306. »

Ministero di Grazia e Giustizia e dei Culti

AMMINISTRAZIONE O CORPO — Indole e data del provvedimento	NUMERO	GRADO E CLASSE	SOLDO	
<i>Segue: Archivi Notarili Sicilia.</i>	1	Bidello	306. »	
	2	} Uscieri	306. »	
	1		255. »	
<p>In questi ruoli sono compresi soltanto quegli impiegati, che al 31 dicembre 1875 appartenevano agli antichi archivi, con stipendio a carico dell'erario, sul quale soltanto, ed in proporzione del servizio fino allora prestato, deve liquidarsi la pensione governativa; mentre per il tratto successivo, essendo lo stipendio pagato dall'archivio, al quale appartengono le ritenute, deve il medesimo essere gravato della corrispondente quota di pensione. Ciò in base all'art. 160 del regolamento per l'esecuzione del R. Decreto 25 maggio 1879, n. 4900, approvato con altro R. Decreto 23 novembre 1879, n. 5170.</p>				
Impiegati in disponibilità				
Legge 11 ottobre 1863, n. 4500, c.R. D. 6 dicembre 1865, n. 2626, e 25 giugno 1871, n. 284.				
Antiche provincie.	1	Sostituto procuratore dei poveri	900. »	
	1	Attuario	1.800. »	
	1	Custode	590. »	
Veneto.	4	Inservienti	648. 45	
	6	Spazzini	560. »	
Lombardia.	1	Inserviente	648. 45	
	2	Spazzini	560. »	
Modenese.	1	Portiere	240. »	
Toscana.	1	Usciere	604. 80	
	2	} Custodi	705. 60	
	1		423. 36	
	2		604. 80	
	6		504. »	
	1		Aiuti custodi	493. 92
	1		423. 36	
	1	} Portieri	510. 70	
	1		493. 92	
Napoli.	4	Ufficiali di carico	4.785. »	
	1	} Portieri	1.560. »	
	1		800. »	
	13		600. »	
	39		500. »	
	1		331. »	
	11		300. »	
	4		250. »	
	3		700. »	
	5		600. »	
	7		300. »	
	1	} Custodi	510. »	
	1		382. 50	
	3		612. »	
	1		459. »	
	1	} Portieri	382. 50	
	1		459. »	
	1	Barandiere	459. »	
Sicilia.	1	Custodi	510. »	
	1	} Portieri	382. 50	
	3		612. »	
	1		459. »	
	1		382. 50	
	1	Barandiere	459. »	

Ministero di Grazia e Giustizia e dei Culti

Quadro complessivo del personale, con stipendio soggetto a ritenuta pel diritto a pensione, dipendente dal Ministero di Grazia e Giustizia e dei Culti.

LIMITI DEGLI STIPENDI				NUMERO	AMMONTARE
Da L.	Fino	a L.	800	423	61.403,61
»	»	»	1.000	40	9.400, »
»	»	»	2.000	3.680	9.796.545 »
»	»	»	3.000	4.658	4.566.300, »
»	»	»	4.000	772	2.824.500, »
»	»	»	5.000	198	979.000, »
»	»	»	6.000	376	2.253.500, »
»	»	»	7.000	192	4.344.000, »
»	»	»	8.000	15	120.000, »
»	»	»	9.000	403	927.000, »
»	»	»	10.000	4	40.000, »
»	»	»	12.000	51	612.000, »
»	»	»	15.000	40	150.000, »
	Oltre le L.		43.000	4	25.000, »
				9.190	23.679.350,61

Stipendio medio complessivo L. 2.576.

Quadro complessivo del personale, di vecchia nomina, addetto agli Archivi notarili e di quello dipendente dalle Amministrazioni ecclesiastiche autonome (a).

LIMITI DEGLI STIPENDI				NUMERO	AMMONTARE
Da L.	Fino	a L.	800	437	82.074,40
»	»	»	1.000	40	37.405, »
»	»	»	2.000	468	265.443,31
»	»	»	3.000	95	254.899,99
»	»	»	4.000	58	215.400, »
»	»	»	5.000	21	99.000, »
»	»	»	6.000	5	29.983,54
»	»	»	7.000	8	56.000, »
»	»	»	8.000	2	16.000, »
»	»	»	9.000	4	9.000, »
»	»	»	12.000	1	12.000, »
				536	1.076.308,94

Stipendio medio complessivo L. 2.008.

(a) Si comprende in Quadri speciali il personale delle suddette Amministrazioni, perchè presentemente estranee a quella governativa.

MINISTERO DELLA GUERRA

Amministrazione centrale.

Ministero, comprendente: il Segretariato generale; 4 Direzioni generali, cioè: di fanteria e cavalleria; d'artiglieria e genio; dei servizi amministrativi; di leve e truppa; la Ragioneria; e l'Ufficio di amministrazione di personali militari vari; — Ufficio di revisione delle matricole e contabilità dei corpi (costituito da personale compreso nel ruolo degli ufficiali commissari e contabili).

Comitati: di artiglieria e del genio; di fanteria e cavalleria; e di sanità militare (compresi nei ruoli delle armi rispettive).

Direzioni e Comandi territoriali.

- a) per il servizio territoriale in genere: — 12 Comandi di corpo d'armata; — 24 Comandi di divisione; — 23 Comandi di fortezza; — 3 Comandi stabili di presidio; — 12 Comandi superiori di Distretti militari; — 87 Distretti militari (compresi nei ruoli dello Stato Maggiore Generale e dell'arma di fanteria).
- b) per il servizio di artiglieria: — 6 Comandi territoriali; — 14 Direzioni territoriali; — 43 Comandi locali.
- c) per il servizio del genio: — 6 Comandi territoriali; — 19 Direzioni territoriali; — 5 Comandi locali; — 28 Sezioni staccate; — 3 Direzioni straordinarie per il servizio della R. Marina (vedi Ministero della marina).
- d) per il servizio sanitario: — 12 Direzioni territoriali; — 24 Ospedali principali; — 8 Ospedali succursali; — 26 Infermerie di presidio; — 17 Infermerie speciali.
- e) per il servizio di commissariato: — 12 Direzioni territoriali; — 28 Sezioni staccate.
- f) per la giustizia militare: — Tribunale supremo di guerra e marina; — 19 Tribunali militari.

Corpi militari.

a) Stato Maggiore Generale.

- b) Corpo di Stato Maggiore: — Comando del Corpo, ed Ufficio del Capo di Stato Maggiore dell'Esercito; — Ufficiali di Stato Maggiore; — Ufficiali applicati di Stato Maggiore.
- c) Arma d'Artiglieria: — Stato Maggiore d'artiglieria; — 12 Reggimenti di artiglieria da campagna, 12 Comandi, 36 Brigate (120 Batterie), 12 Brigate (36 Compagnie) del treno, e 12 Depositi; — 5 Reggimenti di artiglieria da fortezza, e da costa, 5 Comandi, 15 Brigate (60 Compagnie) e 5 Depositi; — 2 Brigate d'artiglieria da montagna, 2 Comandi e 8 Batterie; — 2 Brigate di artiglieria a cavallo, 2 Comandi e 4 Batterie; — Compagnie Operai e Veterani d'artiglieria, 2 Compagnie Maestranza, 2 di Artificieri, 1 di Armaiuoli, ed 1 di Veterani.
- d) Arma del Genio: — Stato Maggiore del genio; — 2 Reggimenti del genio, 2 Comandi, 8 Brigate (28 Compagnie) zappatori, 4 Compagnie del treno e 2 Depositi; — 1 Reggimento del genio, Comando, 1 Brigata (4 Compagnie) ferroviari, 2 Brigate (6 Compagnie) telegrafisti, 1 Brigata (4 Compagnie) zappatori, 2 Compagnie treno, e 1 Deposito; — 1 Reggimento del genio (Pontieri), Comando, 2 Brigate (8 Compagnie) pontieri, 1 Brigata (2 Compagnie) lagunari, 1 Brigata (4 Compagnie) del treno, ed 1 Deposito.
- e) Arma di Fanteria: — 48 Comandi di Brigata di fanteria; — 2 Reggimenti granatieri; 2 Comandi, 6 Battaglioni (24 Compagnie) e 2 Depositi; — 94 Reggimenti di fanteria, 94 Comandi, 282 Battaglioni (1128 Compagnie) e 94 Depositi; — 12 Reggimenti bersaglieri, 12 Comandi, 36 Battaglioni (144 Compagnie), e 12 Depositi; — 6 Reggimenti alpini, 6 Comandi, 20 Battaglioni (72 Compagnie), 6 Depositi; — 98 Compagnie permanenti dei Distretti; — Ufficiali delle fortezze; — Compagnie di disciplina e stabilimenti militari di pena: Comando, 7 Compagnie di disciplina, 3 Compagnie di carcerati, 5 Compagnie reclusi e 2 Reclusori.
- f) Arma di Cavalleria: — 2 Comandi di Divisione di cavalleria; — 5 Comandi di Brigata di cavalleria; — 22 Reggimenti di cavalleria, 22 Comandi, 132 Squadroni e 22 Depositi; — Ispettorato dei Depositi di allevamento cavalli; — 5 Depositi di allevamento cavalli.
- g) Arma dei Reali Carabinieri: — Comando generale dell'arma; — 11 Legioni territoriali; — Legione allievi.
- h) Corpo Invalidi e Veterani: — Comando e 4 Compagnie (il ruolo degli ufficiali è compreso in quello dell'arma di fanteria).
- i) Corpo Sanitario: — Ufficiali medici; — 12 Compagnie di sanità.
- l) Corpo di Commissariato militare; — Ufficiali commissari.
- m) Corpo Contabile militare; — Ufficiali contabili; — 12 Compagnie di sussistenza.
- n) Corpo Veterinario; — Ufficiali veterinari.

Ministero della Guerra

Scuole e reparti d'istruzione (a).

Scuola di guerra; — Scuola d'applicazione d'artiglieria e genio; — Accademia militare; — Scuola militare; — Scuola d'applicazione di sanità militare; — 3 Collegi militari; — Scuola normale di cavalleria (Comando, Squadrone d'istruzione e 2 di palafrenieri); — Scuola normale di fanteria; — 3 Battaglioni d'istruzione (3 Comandi e 11 Compagnie); — 2 Batterie d'istruzione; — Compagnia d'istruzione da fortezza; — 3 Plotoni d'istruzione del genio.

Stabilimenti militari diversi (b).

Istituto geografico militare; — 2 Arsenali di costruzione; — 4 Fabbriche d'armi; — 3 Fonderie; — Laboratorio di precisione; — 2 Laboratori pirotecnici; — 2 Polverifici; — Officina di costruzione del materiale del genio; — 6 Depositi di cavalli stalloni (Vedi Ministero di agricoltura); — 40 Panifici militari; — 3 Magazzini centrali; — Opificio di arredi militari; — Farmacia centrale militare; — 35 Biblioteche militari.

Personale civile vario (c).

Personale della giustizia militare; — Ingegneri geografi e topografi dell'Istituto geografico militare; — Professori e maestri civili nelle scuole militari; — Farmacisti militari; — Capi tecnici di artiglieria e del genio; — Ragionieri di artiglieria; — Ragionieri geometri ed assistenti locali del genio; — Scrivani ed assistenti locali; — Operai borghesi avventizi.

Cassa militare (Vedi Ministeri delle Finanze e del Tesoro).

Orfanotrofo militare in Napoli.

(a) Compreso il personale nei ruoli dei vari corpi e in quelli dei professori civili.

(b) Vedi personale civile tecnico, contabile e farmaceutico.

(c) Questo personale concorre a formare gli organici delle scuole e dei reparti d'istruzione, nonché dei diversi stabilimenti militari.

AMMINISTRAZIONE O CORPO	NUMERO	GRADO E CLASSE	SOLDO	
Ministero				
Regi Decreti 12 maggio 1881, n. 231, e 1.º aprile 1883, n. 1315.	1	Ministro	25.000 »	
	1	Segretario generale	10.000 »	
	4	Direttori generali	9.000 »	
	6	Direttori capi divisione di	1.ª classe	7.000 »
	42		2.ª id.	5.000 »
	26	Capi sezione di	1.ª classe	5.000 »
	21		2.ª id.	4.500 »
	20	Segretari di	1.ª classe	4.000 »
	40		2.ª id.	3.500 »
	25		3.ª id.	3.000 »
	25	Vice segretari di	1.ª classe	2.500 »
	20		2.ª id.	2.000 »
	10		3.ª id.	1.500 »
	4	Capo degli uffici d'ordine	4.000 »	
	10	Archivisti di	1.ª classe	3.500 »
	40		2.ª id.	3.200 »
	28		3.ª id.	2.700 »
	28	Ufficiali di ordine di	1.ª classe	2.200 »
	28		2.ª id.	1.800 »
	50		3.ª id.	1.500 »
	3	Capi uscieri	1.400 »	
	3	Uscieri		1.300 »
	5			1.200 »
	7			1.100 »
	11			1.000 »
	17			1.000 »
4	Inservienti fissi	1.500 »		
	4	Legatore di libri	1.500 »	
Stato Maggiore Generale				
Leggi 29 giugno e 5 luglio 1882, n. 831 e 834.	5	Generali d'esercito (a)	15.000 »	
	47	Tenenti generali	12.000 »	
	88	Maggiori generali	9.000 »	
	1	Maggior generale medico	9.000 »	
	1	Maggior generale commissario	9.000 »	

(a) Ricevono pure un'indennità annua personale di L. 3000.

Ministero della Guerra

AMMINISTRAZIONE O CORPO Indole e data del provvedimento	NUMERO	GRADO E CLASSE	SOLDO	
Corpo di Stato Maggiore Leggi 29 giugno e 5 luglio 1882, n. 831 e 854.	45	Colonnelli	7.000. »	
	55	Tenenti colonnelli	5.200. »	
	85	Maggiori	4.400. »	
		Capitani	3.200. »	
	Ricevono inoltre l'indennità d'arma stabilita per la Cavalleria.			
Arma di Artiglieria Ufficiali. Leggi 29 giugno e 5 luglio 1882, n. 831 e 854.	37	Colonnelli	7.000. »	
	48	Tenenti colonnelli	5.200. »	
	401	Maggiori	4.400. »	
	423	Capitani	3.200. »	
	825	Tenenti	2.200. »	
		Sotto tenenti	1.800. »	
Hanno inoltre diritto all'indennità d'arma stabilita per la Cavalleria.				
Arma del Genio Ufficiali. Leggi 29 giugno e 5 luglio 1882, n. 831 e 854.	16	Colonnelli	7.000. »	
	19	Tenenti colonnelli	5.200. »	
	40	Maggiori	4.400. »	
	211	Capitani	3.200. »	
	283	Tenenti	2.200. »	
		Sotto tenenti	1.800. »	
Ricevono inoltre l'indennità d'arma stabilita per la Cavalleria.				
Arma di Fanteria Ufficiali. Leggi 29 giugno e 5 luglio 1882, n. 831 e 854.	439	Colonnelli	7.000. »	
	210	Tenenti colonnelli	5.200. »	
	431	Maggiori	4.400. »	
	1892	Capitani	3.200. »	
	4777	Tenenti	2.200. »	
		Sotto tenenti	1.800. »	
	Gli ufficiali dell'arma di fanteria, destinati a prestar servizio nelle compagnie di disciplina, hanno diritto che il servizio da essi effettivamente prestato sia accresciuto del quinto agli effetti di pensione (art. 23, Legge 27 giugno 1850, n. 1049).			
Arma di Cavalleria Leggi 29 giugno e 5 luglio 1882, n. 831 e 854. (a) Paga giornaliera. Gli ufficiali hanno pure l'indennità annua, detta d'arma, di L. 400 se Colonnelli, di L. 300 se Ufficiali superiori e Capitani, e di L. 200 se Ufficiali subalterni. (1) Paga media.	24	Colonnelli	7.000. »	
	24	Tenenti colonnelli	5.200. »	
	47	Maggiori	4.400. »	
	191	Capitani	3.200. »	
	543	Tenenti	2.200. »	
		Sotto tenenti	1.800. »	
	67	Furieri maggiori	(a) 2.66	
	480	Furieri	2.11	
	72	Sottufficiali { di maggioranza (1)	1.93	
	22		trombettieri (1)	2.04
	22	zappatori (1).	1.93	
	23		1.93	
	743	Sergenti	1.81	
	331	Caporali { maggiori	1.46	
	267		furieri	1.26
	45		trombettieri	1.36
	432	zappatori	1.26	
1241	Caporali	1.26		
2727	Appuntati e zappatori	1.16		
581	Trombettieri	1.21		
136	Maniscalchi	1.23		
17246	Soldati	1.06		
23	Vivandieri	1.06		

Ministero della Guerra

AMMINISTRAZIONE O CORPO Indole e data del provvedimento	NUMERO	GRADO E CLASSE	UFFICIALI		TRUPPA			
			SOLDO	A piedi		A cavallo		
				N.	Paga	N.	Paga	
Arma dei Reali Carabinieri Leggi 29 giugno e 5 luglio 1882, n. 831 e 854, 15 marzo 1883, n. 1239, e forza spesa nel Bilancio pel 1883, compresa quella destinata alla custodia degli Arsenali marittimi.	12	Colonnelli	7.000, »	»	»	»	»	»
	42	Tenenti colonnelli	5.200, »	»	»	»	»	»
	27	Maggiori	4.400, »	»	»	»	»	»
	123	Capitani	3.200, »	»	»	»	»	»
	215	Tenenti	2.200, »	»	»	»	»	»
	124	Sotto tenenti	1.800, »	»	»	»	»	»
		Marescialli (maggiori	»	12	3.35	»	»	»
		d'alloggio (capi	»	47	3.35	2	4.01	»
		(ordinari	»	490	2.75	131	3.41	»
		Brigadieri	»	2391	2.30	345	2.96	»
		Vice brigadieri	»	1017	1.95	299	2.56	»
		Carabinieri	»	12894	1.90	2347	2.51	»
	Allievi	»	1200	1.18	200	1.73	»	

Gli ufficiali ricevono le seguenti *indennità* d'arma: L. 2.200 se Colonnelli; L. 2.100 se Tenenti colonnelli; L. 1.900 se Maggiori; L. 1.500 se Capitani; L. 1.100 se Tenenti; ed infine L.800 se Sottotenenti.

Ai marescialli d'alloggio, brigadieri, vice brigadieri e carabinieri il servizio effettivo da essi prestato in detta arma e qualità è aumentato di un quinto agli effetti di pensione (art. 23, Legge 27 giugno 1850, n. 1049).

Con Legge 19 luglio 1880, n. 5335, agli individui di truppa venne concesso diritto a pensione dopo soli venti anni di servizio.

Arma di Artiglieria Bassa forza.	GRADO E CLASSE	12 Regg. da campagna, bri- gate a cavallo, batterie d'istru- zione, treno, ope- rai e veterani		5 Regg. da for- tezza, compa- gnia d'istruzione, e brigate da montagna	
		N.	Paga	N.	Paga
		Furieri maggiori	62	2.66	22
Furieri	191	2.41	79	2.03	
Sottufficiali { di maggioranza (1).	72	1.97	42	1.85	
} trombettieri (1).	42	2.34	5	1.96	
Capi armaiuoli (1)	12	1.97	5	1.85	
Sergenti	788	4.81	261	4.73	
Caporali { maggiori	526	4.46	234	4.38	
} furieri	237	4.26	100	4.18	
} (trombettieri)	50	4.36	47	4.28	
Caporali	4146	4.26	461	4.18	
Appuntati	1009	4.41	454	4.08	
Trombettieri	346	4.21	451	4.13	
Maniscalchi	160	4.23	8	4.23	
Sellai	160	4.06	8	4.03	
Vivandieri	42	4.06	5	4.03	
Soldati	12850	4.06	5762	4.03	
Veterani d'ogni grado (1).	83	4.90	»	»	

Arma del Genio Bassa forza.	GRADO E CLASSE	3 Reggimenti del genio e compagnie lagunari		40 Compagnie treno		8 Compagnie pontieri	
		N.	Paga	N.	Paga	N.	Paga
		Furieri maggiori	15	2.58	»	»	5
Furieri	50	2.03	10	2.11	10	2.18	
Sottuffic. di maggioranza (1)	12	1.85	»	»	4	2.17	
Capi armaiuoli (1).	3	1.85	»	»	1	2.17	
Sottufficiali trombettieri (1)	3	1.98	»	»	4	2.15	
Sergenti	461	4.73	40	4.81	41	4.88	
Caporali { maggiori	149	4.38	20	4.46	21	4.53	
} furieri	62	4.18	10	4.26	14	4.33	
} trombettieri	12	4.28	»	»	4	4.43	
Caporali	292	4.18	60	4.26	72	4.33	
Appuntati	292	4.08	40	4.11	72	4.23	

(1) Paga media.

Ministero della Guerra

AMMINISTRAZIONE O CORPO Indole e data del provvedimento	GRADO E CLASSE	3 Reggimenti del genio e compagnie lagunari		10 Compagnie treno		8 Compagnie pontieri		
		N.	Paga	N.	Paga	N.	Paga	
Segu: Arma del Genio Bassa forza.	Trombettieri	91	1.43	20	1.21	17	1.28	
	Maniscalchi	»	»	10	1.23	»	»	
	Sellai	»	»	10	1.06	»	»	
	Vivandieri	3	1.03	»	»	1	1.18	
	Soldati	3778	1.03	680	1.06	894	1.18	
Arma di Fanteria Bassa forza.	GRADO E CLASSE	Fanteriedi linea, Distretti, Compagnie sussistenze e di sanità, Battaglioni d'istruzione, Istituti militari, stabilimenti di pena.		Bersaglieri e granatieri		Alpini		
		N.	Paga	N.	Paga	N.	Paga	
Legge 5 luglio 1882, n. 854.	Guardarmi (*)	38	1.00	»	»	»	»	
	Capi musica (1)	94	3.05	2	3.05	»	»	
(*) Per i guardarmi la paga è annua, per gli altri gradi è giornaliera.	Furieri maggiori	476	2.33	56	2.58	26	2.61	
	Furieri	1738	1.98	224	2.33	84	2.06	
(1) Paga media.	Sottuffic. (1)	(di maggioranza)	213	1.80	26	1.85	6	1.90
		(del servizio di custodia ai magazzini e dei forti di governo)	60	2.26	»	»	25	2.26
	Caporali	musicanti	89	1.83	»	»	»	»
		zappatori	94	2.00	2	2.10	»	»
	Sergenti	trombettieri	94	1.80	14	1.85	6	1.90
		Capi armaioli (1)	94	1.91	14	1.96	6	1.96
	Caporali	464	1.80	14	1.85	6	1.90	
		4855	1.68	602	1.73	330	1.76	
	Sottuffic. (1)	4064	1.31	560	1.38	170	1.41	
		(maggiori di sanità (1))	94	1.21	14	1.28	»	»
	Caporali	4927	1.11	252	1.18	108	1.21	
		furieri	94	1.21	2	1.28	»	»
	Sergenti	musicanti	209	1.21	42	1.28	20	1.31
		trombettieri	286	1.11	42	1.18	72	1.21
	Caporali	8285	1.11	1078	1.18	684	1.21	
		10234	1.01	1344	1.08	1164	1.11	
	Sottuffic. (1)	1501	1.16	32	1.23	»	»	
		2605	1.06	494	1.13	222	1.16	
	Sergenti	488	0.96	28	1.03	»	»	
		103102	0.96	13498	1.03	7338	1.06	
	Sottuffic. (1)	Soldati	800	0.91	»	»	»	
		Soldati di disciplina	1730	0.75	»	»	»	
	Sottuffic. (1)	Soldati al carcere	450	1.98	»	»	»	
		Sottufficiali allievi	100	0.99	»	»	»	
	Sottuffic. (1)	Allievi di sanità (1)	»	»	»	»		

Corpi Veterani ed Invalidi Truppa.

Legge 5 lug. 1882, n. 854, e spesa prevista nel Bilancio per il 1883. Gli ufficiali sono compresi nell'organico degli Ufficiali dell'Arma di fanteria.

NUMERO	GRADO E CLASSE	SOLDO
163	Furieri maggiori	2.53
145	Furieri	1.98
154	Sergenti	1.68
94	Caporali	1.41
206	Soldati	96

Si tiene in evidenza l'organico della truppa di questo Corpo, perchè gli individui che lo compongono hanno quasi tutti diritto a pensione.

Il servizio prestato nei veterani ed invalidi si computa per intero sino al compimento degli anni richiesti pel conseguimento del minimo della pensione, e quanto al tempo eccedente, quello prestato ai veterani è computato solo per metà, e di quello agli invalidi non si tiene conto (art. 23, Legge 27 giugno 1850, n. 1049).

Ministero della Guerra

AMMINISTRAZIONE O CORPO — Indole e data del provvedimento	NUMERO	GRADO E CLASSE	SOLDO
Corpo Sanitario militare Leggi 29 giugno e 5 luglio 1882, n. 831 e 854. Godono pure l'indennità d'arma stabilita per la Cavalleria.	47	Colonnelli medici	7.000. »
	26	Tenenti colonnelli medici	5.200. »
	45	Maggiori medici	4.400. »
	292	Capitani medici	3.200. »
	362	Tenenti medici	2.200. »
		Sotto tenenti medici	1.800. »
Colla Legge 9 ottobre 1873, n. 4698, per gli effetti delle leggi sulle pensioni di ritiro e di riforma, agli ufficiali medici sono computati come servizio effettivo, ed a titolo di studi preliminari, i cinque anni antecedenti alla loro nomina a medico o chirurgo militare.			
Corpo del Commissariato militare Leggi 29 giugno e 5 luglio 1882, n. 831 e 854.	40	Colonnelli commissari	7.000. »
	14	Tenenti colonnelli commissari	5.200. »
	26	Maggiori commissari	4.400. »
	112	Capitani commissari	3.200. »
	184	Tenenti commissari	2.200. »
		Sotto tenenti commissari	1.800. »
Corpo degli Ufficiali contabili Leggi 29 giugno e 5 luglio 1882, n. 831 e 854.	4	Colonnello contabile	7.000. »
	7	Tenenti colonnelli contabili	5.200. »
	49	Maggiori contabili	4.400. »
	468	Capitani contabili	3.200. »
	878	Tenenti contabili	2.200. »
		Sotto tenenti contabili	1.800. »
Corpo Veterinario Leggi 29 giugno e 5 luglio 1882, n. 831 e 854.	1	Tenente colonnello veterinario	5.200. »
	9	Maggiori veterinari	4.400. »
	43	Capitani veterinari	3.200. »
	100	Tenenti veterinari	2.200. »
			Sotto tenenti veterinari
Ufficiali fuori quadro Leggi 29 giugno e 5 luglio 1882, n. 831 e 854.	27	Colonnelli	7.000. »
	18	Tenenti colonnelli	5.200. »
	21	Maggiori	4.400. »
	186	Capitani	3.200. »
	415	Tenenti	2.200. »
Personale della Giustizia militare Leggi 29 giugno e 5 luglio 1882, n. 831 e 854.	4	Avvocato generale militare	12.000. »
	4	Sostituto avvocato generale di { 1. ^a classe	8.000. »
	1	2. ^a id.	7.000. »
	5	Avvocati fiscali militari di { 1. ^a classe	6.000. »
	5	2. ^a id.	5.000. »
	11	3. ^a id.	4.000. »
	6	4. ^a id.	3.500. »
	8	Sostituti avvocati fiscali di { 1. ^a id.	3.000. »
	9	2. ^a id.	2.500. »
	4	3. ^a id.	2.000. »
	4	Segretario principale	5.000. »
	9	Segretari di { 1. ^a classe	3.500. »
	12	2. ^a id.	3.000. »
	14	Sostituti segretari di { 1. ^a classe	2.500. »
11	2. ^a id.	2.000. »	
11	Sostituti segretari aggiunti	1.500. »	
Personale dell'Istituto geografico militare Leggi 29 giugno e 5 luglio 1882, n. 831 e 854.	1	Ingegnere geografo principale di { 1. ^a classe	5.000. »
	1	2. ^a id.	4.000. »
	2	Ingegneri geografi di { 1. ^a classe	3.500. »
	4	2. ^a id.	3.000. »
	2	Aiutanti ingegneri geografi di { 1. ^a classe	2.500. »
1	2. ^a id.	2.000. »	

Ministero della Guerra

AMMINISTRAZIONE O CORPO — Indole e data del provvedimento	NUMERO	GRADO E CLASSE	SOLDO	
<i>Segue: Istituto geografico militare</i>	1	Topografo capo	5.000. »	
	6	Topografi principali di } 1. ^a classe.	4.000. »	
	7		2. ^a id.	
	18	Topografi di } 1. ^a classe.	3.500. »	
	18		2. ^a id.	
	18	Aiutanti topografi di } 1. ^a classe.	2.500. »	
	18		2. ^a id.	
14	Aspiranti aiutanti topografi.	1.500. »		
<i>Professori e Maestri civili</i> Leggi 29 giugno e 5 luglio 1882, n. 831 e 854.	12	Professori titolari di lettere e scienze di } 1. ^a classe	4.000. »	
	18		2. ^a id.	3.500. »
	20		3. ^a id.	3.000. »
	23	Professori aggiunti di } 1. ^a c'asse.	2.500. »	
	14		2. ^a id.	2.000. »
	2	Professori titolari di disegno di } 1. ^a classe.	3.000. »	
	4		2. ^a id.	2.500. »
	4		3. ^a id.	2.000. »
	1	Professore aggiunto di disegno.	1.500. »	
	4	Maestri di } 1. ^a classe	3.000. »	
	13		2. ^a id.	2.500. »
	13	Maestri di 3. ^a classe	2.000. »	
	13	Id. aggiunti di } 1. ^a classe	1.500. »	
13	2. ^a id.		1.000. »	
<i>Personale dei Farmacisti militari</i> Leggi 29 giugno e 5 luglio 1882, n. 831 e 854.	4	Chimico farmacista { ispettore	5.000. »	
	6		direttore	4.500. »
	4	Farmacisti capi di } 1. ^a classe.	4.000. »	
	10		2. ^a id.	3.500. »
	44	Farmacisti di { 1. ^a classe	3.000. »	
	24		2. ^a id.	2.500. »
	26		3. ^a id.	2.000. »
16	4. ^a id.		1.500. »	
2	Inservienti (operai) fissi.	1.000. »		
<i>Personale tecnico d'Artiglieria ed el Genio</i> Leggi 29 giugno e 5 luglio 1882, n. 831 e 854.	5	Capi tecnici principali di } 1. ^a classe.	4.000. »	
	15		2. ^a id.	3.500. »
	25		3. ^a id.	3.000. »
	38	Capi tecnici di } 1. ^a classe	2.500. »	
	42		2. ^a id.	2.000. »
	20	Sotto capi tecnici	1.500. »	
<i>Personale contabile d'Artiglieria</i> Leggi 29 giugno e 5 luglio 1882, n. 831 e 854.	2	Ragionieri capi di } 1. ^a classe.	5.000. »	
	7		2. ^a id.	4.000. »
	20	Ragionieri principali di } 1. ^a classe	3.500. »	
	24		2. ^a id.	3.000. »
	32	Ragionieri di } 1. ^a classe	2.500. »	
	48		2. ^a id.	2.000. »
	52	Aiutanti ragionieri	1.500. »	
<i>Personale contabile del Genio</i> Leggi 29 giugno e 5 luglio 1882, n. 831 e 854.	3	Ragionieri geometri capi di } 1. ^a classe	5.000. »	
	9		2. ^a id.	4.000. »
	25	Ragionieri geometri principali di } 1. ^a classe.	3.500. »	
	29		2. ^a id.	3.000. »
	50	Ragionieri geometri di } 1. ^a classe	2.500. »	
	70		2. ^a id.	2.000. »
	57	Aiutanti ragionieri geometri.	1.500. »	
	180	Assistenti locali di } 1. ^a classe	4.600. »	
			2. ^a id.	4.400. »
			3. ^a id.	4.200. »
4. ^a id.			4.000. »	
—	Inservienti fissi	1.000. »		

Ministero della Guerra

AMMINISTRAZIONE O CORPO	NUMERO	GRADO E CLASSE	PAGA		ASSIMILA- ZIONE
Indole e data del provvedimento			giornaliera	ad ora	a grado mi- litare
Scrivani locali					
Leggi 22 luglio 1881, n. 341, 5 luglio 1882, n. 834, e Regio Decreto 20 aprile 1879.	250 600 927	Scrivani ed Assistenti locali di	1. ^a classe	»	1.400. >
			2. ^a id.	»	1.200. >
			3. ^a id.	»	1.000. >
Personale borghese avventizio presso le Direzioni di artiglieria e del genio					
	NUMERO	GRADO E CLASSE	PAGA		ASSIMILA- ZIONE
			giornaliera	ad ora	a grado mi- litare
Regi Decreti 20 febbraio 1865, n. 2184, 13 gennaio 1866, e forza iscritta a matricola.	53 52 60 37 23 8 3	Capi operai di	1. ^a classe	»	0,65
			2. ^a id.	»	0,60
			3. ^a id.	»	0,55
			4. ^a id.	»	0,50
Questo personale si comprende nei ruoli organici, perchè avente diritto a pensione, in virtù del citato Decreto 20 febbraio 1865.	229 319 459 623 812	Operai di . . .	5. ^a id.	»	0,45
			6. ^a id.	»	0,40
			7. ^a id.	»	0,35
			8. ^a id.	»	0,32
Vale la stessa avvertenza anche per gli operai dei magazzini centrali e dei panifici.	229 319 459 623 812 996 1006 330 343 333	Operai di . . .	1. ^a id.	»	0,50
			2. ^a id.	»	0,45
			3. ^a id.	»	0,40
			4. ^a id.	»	0,35
I Casermieri borghesi del genio percepiscono la stessa paga giornaliera dei lavoranti delle corrispondenti classi. Quelli poi della 6. ^a e 7. ^a classe ricevono la paga giornaliera di L. 1,25 e 1,00.	106 50 28 » » 806 780 779 333 234 304 224 227 253 233 353 116 73 27 27	Capi lavoranti di	5. ^a id.	»	0,29
			6. ^a id.	»	0,26
			7. ^a id.	»	0,23
			8. ^a id.	»	0,21
		Lavoranti di . . .	9. ^a id.	»	0,18
			10. ^a id.	»	0,18
			1. ^a id.	3,00	0,26
			2. ^a id.	2,75	0,23
		Garzoni e lavoranti (donne) di	3. ^a id.	2,50	0,20
			4. ^a id.	»	0,18
			5. ^a id.	»	0,15
			1. ^a id.	2,50	0,26
		Caserrieri borghesi del genio	2. ^a id.	2,25	0,23
			3. ^a id.	2,00	0,20
			4. ^a id.	1,75	0,18
			5. ^a id.	1,50	0,15
(a) Paga media.	360				»
					0,14
					0,13
					0,12
					0,11
					0,10
					0,09
					0,08
					0,06
					0,05
			6) 1,75	»	»
Personale borghese avventizio presso i Panifici militari					
Regio Decreto 20 aprile 1879, n. 4867, e Atti Ministeriali 23 gennaio e 4° ottobre 1879, n. 12 e 449.	50 29 14 46 30 28 99 60 27	Capi operai di	1. ^a classe	»	3,45
			2. ^a id.	»	2,95
		Sotto capi operai di . . .	3. ^a id.	»	2,70
			1. ^a id.	»	2,45
		Operai di . . .	2. ^a id.	»	2,40
			3. ^a id.	»	2,35
			1. ^a id.	»	2,30
			2. ^a id.	»	2,20
			3. ^a id.	»	2,00

(Vedi sopra, in margine, osservazione)

Ministero della Guerra

AMMINISTRAZIONE O CORPO — Indole e data del provvedimento	NUMERO	GRADO E CLASSE	PAGA	ASSIMILA- ZIONE a grado mi- litare	
Personale borghese avventizio presso i Magazzini centrali militari Regio Decreto 25 luglio 1880, n. 5569, e Decreto Ministeriale 26 novembre 1882.	8	Capi operai di } 1. ^a classe	5.00	Furiere } maggiore	
	8		2. ^a id.		3.50
	54	Operai di } 1. ^a classe	3.00	Sergente	
	53		2. ^a id.		2.75
	55		3. ^a id.		2.50
	—	Operai provvisori	2.50	Caporale	
(Vedi osservazione a pagina precedente, in margine).					

Personale borghese avventizio presso i Depositi di allevamento cavalli

Detto personale, costituito secondo il R. Decreto 10 aprile 1881, n. 188, e che, giusta la relazione della Commissione generale del Bilancio, è composto di 141 fra *Agenti di campagna, Sotto-agenti, Scriverani, Capi butteri, Butteri, Maniscalchi, Brigadieri delle guardie campestri, Guardie campestri, Capi bifolchi, Bifolchi, Trainieri, Stallieri, Sellai e Cocchieri*, con una retribuzione variabile fra le L. 540 e 2.400 all'anno, non è capace di pensione, nè soggetto alle ritenute in conto entrate del tesoro.

	NUM.	GRADO E CLASSE	SOLDO	
Orfanotrofio militare in Napoli Regio Decreto 3 marzo 1881, n. 92.	1	Segretario	3.500. »	
	1	Ragioniere	3.000. »	
	1	Archivista	2.500. »	
	4	Ufficiali di } 1. ^a classe	2.400. »	
	5		2. ^a id.	1.600. »
	6		3. ^a id.	1.300. »
	2	Alunni	1.080. »	
	1	Guardiano capo.	1.080. »	
	7	Guardiani	800. »	
	1	Pulitore del rastrello a Pompei.	660. »	

Quadro complessivo del personale civile, con stipendio soggetto a ritenuta pel diritto a pensione, dipendente dal Ministero della Guerra. (a)

LIMITI DEGLI STIPENDI	NUMERO	AMMONTARE
Fino a L. 800	8	6.260. »
Da L. 801 » » 4.000	957	957.000. »
» » 4.001 » » 2.000	1.601	2.281.740. »
» » 2.001 » » 3.000	496	1.327.400. »
» » 3.001 » » 4.000	254	947.400. »
» » 4.001 » » 5.000	71	339.400. »
» » 5.001 » » 6.000	17	102.000. »
» » 6.001 » » 7.000	7	49.000. »
» » 7.001 » » 8.000	4	8.000. »
» » 8.001 » » 9.000	4	36.000. »
» » 9.001 » » 10.000	1	40.000. »
» » 10.001 » » 12.000	1	42.000. »
Oltre le L. 12.000	1	25.000. »
	3.419	6.070.300. »

Stipendio medio complessivo L. 1.775.

(a) Si comprende in questo Quadro tutto il personale che va in pensione colle leggi che servono per gli impiegati civili, salvo il personale dei professori e quello dei farmacisti che hanno facoltà di opzione, in determinate circostanze, tra le leggi sulle pensioni civili e le militari (art. 98, Legge 29 giugno 1882, n. 831).

Ministero della Guerra

Quadro complessivo del personale militare (Ufficiali), con stipendio soggetto a ritenuta pel diritto a pensione, dipendente dal Ministero della Guerra (a).

LIMITI DEGLI STIPENDI E RELATIVI GRADI	NUMERO	AMMONTARE
L. 4.800 — Sottotenenti	4 401	7.381.800. »
» 2.200 — Tenenti	4.305	9.471.000. »
» 3.200 — Capitani	4.026	12.883.200. »
» 4.400 — Maggiori	823	3.621.200. »
» 5.200 — Tenenti colonnelli	407	2.116.400. »
» 7.000 — Colonnelli	298	2.086.000. »
» 9.000 — Maggiori generali	90	810.000. »
» 12.000 — Tenenti generali	47	564.000. »
» 15.000 — Generali d'esercito	5	75.000. »
	44.402	39.008.600. »

Stipendio medio complessivo L. 2.766.

Quadro complessivo del personale militare (Truppa ed assimilati), con stipendio, o paga, esente da ritenuta, ma con diritto a pensione, dipendente dal Ministero della Guerra (b).

LIMITI DEGLI STIPENDI	NUMERO	AMMONTARE
Fino a L. 800	249.048	400.732.831.20
Da L. 801 » » 4.000	9.868	8.705.470.80
» » 4.001 » » 2.000	4.470	5.537.798.80
» » 2.001 » » 3.000	105	236.340. »
	263.491	415.272.440.80

Stipendio, o paga, medio complessivo L. 437.

(a-b) Si comprende in questi due Quadri tutto il personale che va in pensione colle leggi che servono per i militari dell'esercito di terra.

Lo stipendio degli Ufficiali è uguale per tutte le armi, non così le paghe dei Sottufficiali e della Truppa che sono variabili.

Fra i detti Ufficiali sono pure compresi quelli appartenenti, cogli accennati rispettivi gradi, ai Corpi: Sanitario, Veterinario, del Commissariato e dei Contabili.


MINISTERO DELLA GUERRA

Quadro complessivo del personale militare, distinto per arma o corpo, con diritto a pensione, dipendente dal Ministero della Guerra.

ARMA O CORPO	UFFICIALI GENERALI E SUPERIORI			CAPITANI ED UFFICIALI SUBALTERNI			TRUPPA E PERSONALE BORGHESE ASSIMILATO			TOTALE				
	Numero	Soldo		Numero	Soldo		Numero	Soldo		Numero	Soldo			
		medio	complessivo		medio	complessivo		medio	complessivo		medio	complessivo		
Stato Maggiore Generale. . .	442	10.204	4.449.000	»	»	»	»	»	»	442	10.204	4.449.000	»	
Corpo di Stato Maggiore . .	70	5.271	369.000	85	3.200	272.000	»	»	»	155	4.135	641.000	»	
Arma di Artiglieria	486	5.123	953.000	4248	2.406	3.003.600	26340	407	10.735.343	15	27774	528	14.691.943	15
Id. del Genio.	75	5.157	386.800	494	2.512	1.241.200	6977	405	2.832.328	80	7546	591	4.460.328	80
Id. di Fanteria	780	5.078	3.961.400	6669	2.340	15.608.400	173107	379	65.622.845	20	180556	471	85.192.645	20
Id. di Cavalleria	95	5.258	499.600	734	2.342	1.697.200	23858	405	9.682.759	55	24687	481	11.879.559	55
Id. dei Reali Carabinieri	51	5.200	265.200	462	2.358	1.089.800	21445	733	15.719.268	85	21958	777	17.074.268	85
Corpo Sanitario militare. .	88	5.138	452.200	654	2.535	1.658.400	»	»	»	»	742	2.844	2.110.600	»
Id. del Commissariato. .	50	5.144	257.200	296	2.454	726.400	»	»	»	»	346	2.842	983.600	»
Id. Veterinario militare.	49	4.480	44.800	443	2.360	337.600	»	»	»	»	453	2.499	382.400	»
Ufficiali Contabili	57	4.543	259.000	4346	2.447	3.253.600	»	»	»	»	1403	2.503	3.512.600	»
Id. fuori quadro	66	5.681	375.000	301	2.817	848.200	»	»	»	»	367	3.332	4.223.200	»
Personale borgheese avventizio presso { gli Arsenali i Panifici militari. i Magaz. centrali.	»	»	»	»	»	»	11204	905	40.147.227	25	11201	905	40.147.227	25
	»	»	»	»	»	»	383	902	345.618	»	383	902	345.618	»
	»	»	»	»	»	»	180	1.037	186.750	»	180	1.037	186.750	»
Totali.	4670	5.552	9.272.200	12432	2.391	29.736.400	263491	437	115.272.440	80	277593 <i>a)</i>	555	154.280.740 <i>b)</i>	80

a) La cifra corrisponde a quella degli organici, ma di fatto la forza spesa in Bilancio, specialmente per la *Truppa*, è di gran lunga inferiore a quella indicata.

b) Oltre l'ammontare delle indennità d'arma, e delle altre competenze in danaro o in natura.



MINISTERO DELL'INTERNO

Amministrazione centrale.

Ministero, comprendente: il Segretariato generale; la Direzione generale delle carceri; la Direzione dei servizi di pubblica sicurezza; e la Ragioneria.

Consiglio di Stato.

Amministrazione provinciale.

69 Prefetture; — 137 Sotto prefetture; — 78 Commissariati distrettuali, di cui 57 provvisoriamente non funzionano.

Amministrazione degli archivi.

Consiglio per gli archivi; — 40 Sovrintendenze; — 47 Archivi di Stato.

Amministrazione della pubblica sicurezza.

12 Questure; — 57 Ispezioni (oltre le 12 che sono annesse alle R. Questure); — 437 Delegazioni circondariali; — 293 Delegazioni mandamentali; — Corpo delle Guardie di pubblica sicurezza, diviso in: 7 Comandi di battaglione per le guardie a piedi; Comando di compagnia della scuola allievi; 69 Comandi nei capoluoghi di provincia, di cui, 42 di compagnia, 13 di sezione, 41 di brigata e 3 di sotto brigata; e 2 Comandi di compagnia per le guardie a cavallo.

Amministrazione delle carceri.

Personale d'amministrazione, religioso, insegnante e sanitario per 188 Carceri giudiziarie, delle quali: 25 affidate a prefetti, 83 a sotto prefetti, 7 a commissari distrettuali, 42 a sindaci, 23 a direttori di case di pena, 3 a direttori di bagni penali, e 35 a direttori speciali; e per 80 Stabilimenti penali, cioè: 21 Case di reclusione; 8 Case di correzione; 6 Luoghi di relegazione; 5 Colonie agricole penali; 8 Case di custodia; 3 Case di forza; 23 Bagni penali; e 6 Case penali femminili; — Personale di custodia delle carceri giudiziarie; — Corpo delle guardie carcerarie; — Scuola allievi guardie carcerarie in Roma (costituita dallo stesso personale delle carceri).

Sanità interna.

17 Sifilicomi; — 285 Uffici sanitari.

AMMINISTRAZIONE O CORPO — Indole e data del provvedimento	NUMERO	GRADO E CLASSE	SOLDO
Ministero	1	Ministro	25.000 »
	1	Segretario generale	40.000 »
	1	Direttore generale	9.000 »
	4	Direttori capi di divisione di	7.000 »
	4		6.000 »
	3	Ispettori generali di	7.000 »
	3		6.000 »
	8	Capi sezione di	5.000 »
	8		4.500 »
	17	Primi segretari di	4.000 »
	20		3.500 »
	20	Segretari di	3.000 »
	17		2.500 »
	6		2.000 »
	1	Direttore capo di ragioneria	6.000 »
	2	Ragionieri capi sezione di	5.000 »
	3		4.500 »
	8	Ragionieri di	4.000 »
	9		3.500 »
	8		3.000 »
	15	Computisti di	2.500 »
	6		2.000 »

Vi sono altresì diversi
Scrivani giornalieri,
ma non hanno diritto
a pensione.

Ministero dell'Interno

AMMINISTRAZIONE O CORPO — Indole e data del provvedimento	NUMERO	GRADO E CLASSE	SOLDO
<i>Segue: Ministero</i>			
	2	Capi degli uffici d'ordine	4.000. »
	6	Archivisti di { 1. ^a classe 2. ^a id. 3. ^a id.	3.500. »
	6		3.000. »
	6		2.500. »
	22	Ufficiali d'ordine	2.000. »
	1	Usciere maggiore	4.500. »
	10	Capi uscieri	4.400. »
	8	Uscieri di { 1. ^a classe 2. ^a id. 3. ^a id.	4.300. »
	9		4.200. »
	6		4.100. »
<i>Consiglio di Stato</i>			
	1	Presidente del Consiglio	15.000. »
	3	Presidenti di sezione	12.000. »
	2	Consiglieri	9.000. »
	1	Segretario generale	8.000. »
	3	Referendari di { 1. ^a classe 2. ^a id.	7.000. »
	3		6.000. »
	3		5.000. »
	2	Segretari di sezione { 1. ^a classe 2. ^a id.	4.000. »
	2		3.500. »
	5	Applicati di { 1. ^a classe 2. ^a id. 3. ^a id.	3.000. »
	5		2.500. »
	5		2.000. »
	1	Uscieri delle adunanze di { 1. ^a classe 2. ^a id. 3. ^a id.	4.500. »
	1		4.400. »
	1		4.300. »
	6	Inservienti di { 1. ^a classe 2. ^a id.	4.200. »
	6		4.100. »
<i>Amministrazione provinciale</i>			
	45	Prefetti di { 1. ^a classe 2. ^a id. 3. ^a id.	12.000. »
	24		10.000. »
	30		9.000. »
	35	Consiglieri delegati di { 1. ^a classe 2. ^a id.	7.000. »
	35		6.000. »
	85		5.000. »
	85	Sotto Prefetti e Consiglieri di { 1. ^a classe (1. ^o grado) 2. ^a id. (1. ^o id.) 3. ^a id. (2. ^o id.)	4.500. »
	85		4.000. »
	85		3.500. »
	175	Segretari di { 1. ^a classe 2. ^a id. 3. ^a id.	3.000. »
	175		2.500. »
	175		2.000. »
	185	Sotto segretari	4.500. »
	30	Ragionieri di { 1. ^a classe 2. ^a id. 3. ^a id.	4.000. »
	30		3.500. »
	40		3.000. »
	100	Computisti di { 1. ^a id. 2. ^a id. 3. ^a id.	2.500. »
	150		2.000. »
	150		1.500. »
	15	Archivisti di { 1. ^a id. 2. ^a id. 3. ^a id.	3.500. »
	20		3.000. »
	50		2.500. »
	136	Ufficiali d'ordine di { 1. ^a classe 2. ^a id.	2.000. »
	272		1.500. »
	30		4.200. »
	39		4.100. »
	103	Uscieri	4.000. »
	188		800. »
	220		800. »

Vi sono pure vari *Scrittori giornalieri* e diversi *Inservienti diurnisti*, ma non hanno diritto a pensione.

Ministero dell'Interno

AMMINISTRAZIONE O CORPO — Indole e data del provvedimento	NUMERO	GRADO E CLASSE	SOLDO
---	--------	----------------	-------

Cessati Consigli degli ospizi nelle provincie meridionali.

Legge 6 febbraio 1881, n. 29.

Il relativo personale consta presentemente soltanto di: 10 impiegati e di 4 inservienti, la cui spesa è preventivata in Bilancio. Ma non se ne tiene conto, perchè, dovendo esser fuso cogli impiegati dell'amministrazione provinciale, in occasione di vacanze, va ad eliminarsi in brevissimo tempo. Se ne è fatto qui un cenno, per riguardo al diritto a pensione che ha acquistato questo personale in forza dell'art. 3.^o della controcitata legge; pensione da ripartirsi proporzionalmente fra lo Stato e le Provincie.

Amministrazione degli Archivi di Stato

Regi Decreti 31 dicembre 1876, n. 3617, 6 marzo 1881, n. 89, 16 giugno 1881, n. 265, 7 agosto 1881, n. 388, e 43 settembre 1881, n. 409.

Il Consiglio per gli archivi è composto di un presidente e di otto consiglieri, nominati per Decreto Reale, su proposta dei Ministri dell'interno e dell'istruzione pubblica, scelti fra persone estranee al personale degli archivi, il cui incarico però è meramente onorifico.

5	Capi archivisti di	1. ^a classe	7.000. »
4		2. ^a id.	6.000. »
6	Primi archivisti di	1. ^a id.	5.000. »
4		2. ^a id.	4.500. »
8	Archivisti di	1. ^a classe	4.000. »
14		2. ^a id.	3.500. »
14		3. ^a id.	3.000. »
18	Sotto archivisti di	1. ^a classe	2.500. »
18		2. ^a id.	2.000. »
18		3. ^a id.	1.500. »
20	Alunni	»	»
9	Registratori di	1. ^a classe	3.000. »
23		2. ^a id.	2.500. »
18		3. ^a id.	2.000. »
23	Copisti	»	1.500. »
10	Alunni	»	»
4	Custodi di	1. ^a classe	1.200. »
7		2. ^a id.	1.100. »
7	Uscieri di	1. ^a id.	1.000. »
26		2. ^a id.	900. »
24		3. ^a id.	800. »

Le *Sovrintendenze* degli Archivi di Stato sono dieci, cioè: Piemontese; Lombarda; Veneta; Ligure; Toscana; dell'Emilia; Romana; Napoletana; Siciliana e Sarda. Ne sono titolari i Capi archivisti ed un Primo archivista, compresi in questo ruolo.

Amministrazione di Pubblica Sicurezza

Regio Decreto 28 agosto 1882, n. 1018.

6	Questori di	1. ^a classe	7.000. »
6		2. ^a id.	6.000. »
20	Ispettori di	1. ^a id.	5.000. »
65		2. ^a id.	4.000. »
65		3. ^a id.	3.500. »
46	Vice ispettori di	1. ^a classe	3.000. »
40		2. ^a id.	2.500. »
100		3. ^a id.	2.000. »
100	Delegati di	1. ^a classe	3.000. »
166		2. ^a id.	2.500. »
420		3. ^a id.	2.000. »
560		4. ^a id.	1.500. »
42	Uscieri di	1. ^a id.	1.200. »
31		2. ^a id.	1.000. »
52		3. ^a id.	900. »
51		4. ^a id.	800. »

Guardie di Pubblica Sicurezza

Leggi 20 marzo 1865, n. 2248, alleg. B, e 30 aprile 1883, n. 1299 e Regi Decreti 27 ottobre

		A piedi	
5	Comandanti di	1. ^a classe	3.000. »
10		2. ^a id.	2.500. »
10		3. ^a id.	2.000. »
40	Marescialli d'alloggio.		1.500. »
200	Brigadieri		1.300. »

Ministero dell'Interno

AMMINISTRAZIONE O CORPO — Indole e data del provvedimento	NUMERO	GRADO E CLASSE	SOLDO
<i>Segue: Guardie di Pubblica Sicu- rezza</i> e 25 dicembre 1880, n. 5705 e 5824.	300	Sotto brigadieri	4. 100. »
	600	Appuntati	4. 000. »
	3150	Guardie	900. »
	450	Allievi	750. »
		A cavallo	
Pel servizio di pubblica sicurezza in Capraia vi sono le <i>Milizie ur- bane</i> , a carico del Bi- lancio dello Stato, ma che non hanno alcun diritto a pensione.	3	Comandanti	3. 000. »
	7	Marescialli	1. 500. »
	24	Brigadieri	1. 300. »
	20	Sotto brigadieri	1. 100. »
	40	Appuntati	1. 000. »
	455	Guardie	900. »

Le guardie ed i graduati di pubblica sicurezza, come le loro vedove e i loro orfani, li-
quidano la pensione in base alla nuova tabella graduale, approvata colla Legge del Bilan-
cio 30 aprile 1883, n. 4293, e riportata nel regolamento approvato con Regio Decreto 11 agosto
1883, n. 4532.

<i>Personale d'ammi- nistratozione delle carceri</i> Regi Decreti 19 novem- bre e 31 dicembre 1867, n. 3512 e 3617, 31 gen- naio 1877, n. 3654, 6 marzo e 19 aprile 1881, n. 89 e 190, 5 gennaio 1882, n. 588, e 17 mag- gio 1883, n. 1347.	2	Ispettori di circolo di { 1. ^a classe 2. ^a id. 3. ^a id.	5. 000. »
	2		4. 500. »
	2		4. 000. »
	8	Direttori di { 1. ^a classe 2. ^a id. 3. ^a id.	5. 000. »
	12		4. 500. »
	20		4. 000. »
	40	Vice direttori di { 1. ^a classe 2. ^a id.	3. 500. »
	25		3. 000. »
	20	Segretari dirigenti { 1. ^a classe 2. ^a id.	2. 500. »
	10		3. 500. »
	20	Contabili di { 1. ^a classe 2. ^a id. 3. ^a id.	3. 000. »
	72		2. 500. »
80	2. 000. »		
62	Applicati di { 1. ^a id. 2. ^a id.	1. 500. »	

<i>Personale religio- so, insegnante e san- itario delle car- ceri</i> Regi Decreti 13 marzo 1861, n. 4682, 19 genna- io 1862, n. 422, 10 mar- zo 1871, n. 113, 19 no- vembre 1876, n. 3512, e 19 aprile 1881, n. 190; e somma spesa nel Bi- lancio per l'anno 1883.	6	Maestri di scuola per le case di custodia di 2. ^a classe	1. 300. »
	4	Maestro	1. 800. »
	48	Cappellani delle case di pena, di vecchio ordinamento, { massimo . . . minimo . . .	4. 200. »
	19		Medici { massimo . . . minimo . . .
	51	Cappellani delle carceri giudiziarie { massimo . . . minimo . . .	200. »
	108		Medici { massimo . . . minimo . . .

Il suddetto personale ha diritto a pensione. Ai primi 6 Maestri fu assicurato tale di-
ritto col R. Decreto 19 aprile 1881, n. 190. Agli altri venne conservato, perchè nominati
anteriamente al R. Decreto 10 marzo 1871, n. 113; mentre quelli che ebbero la nomina
dopo, in forza dell'art. 15 dello stesso R. Decreto, non furono più riconosciuti come im-
piegati dello Stato con diritto a pensione. Perciò di questi ultimi non si è tenuto conto nel
suddescritto ruolo.

Per lo stesso servizio carcerario vi sono inoltre 176 *Cappellani* e 194 *Sanitari* retribuiti
con assegno da L. 200 a L. 1800; 71 *Insegnanti* e 57 *Suore di carità* con assegno da L. 200
a L. 600; come pure degli *Scriveani* con assegno da L. 600 a L. 1000, e degli *Agronomi* per le
colonie penali con assegno da L. 2000 a L. 3000, i quali tutti si trovano nella condizione prevista
nel succitato art. 15, senza cioè rivestire la qualità e godere i diritti d'impiegati gov-
vernativi. Vi sono ancora gl'*Inserienti d'aziende domestiche*, i quali, benchè nominati con
Decreto registrato alla Corte dei conti, tuttavia sono esenti dalla ritenuta in conto en-
trate del tesoro, nè hanno diritto a pensione.

Ministero dell'Interno

AMMINISTRAZIONE O CORPO — Indole e data del provvedimento	NUMERO	GRADO E CLASSE	SOLDO		
<i>Personale di custodia delle carceri giudiziarie</i>	3	Capi guardiani di { 1. ^a classe	4.200. »		
	26		2. ^a id.	4.100. »	
	22		3. ^a id.	4.000. »	
	Regio Decreto 10 marzo 1871, n. 113.	43	Sotto capi guardiani di { 1. ^a classe	900. »	
		4		2. ^a id.	830. »
		41		3. ^a id.	800. »
		184	Guardiani di { 1. ^a classe	750. »	
				4	2. ^a id.
48				Guardiani provvisori	540. »
<i>Corpo delle guardie carcerarie</i>	57	Capi guardia di { 1. ^a classe	4.200. »		
	74		2. ^a id.	4.100. »	
	78		3. ^a id.	4.000. »	
	Legge 23 giugno 1873, n. 1440, e situazione numerica risultante dal Bilancio per l'anno 1883.	142	Sotto capi guardia di { 1. ^a classe	900. »	
		144		2. ^a id.	800. »
2233	Guardie di { 1. ^a classe	700. »			
		300	2. ^a id.	600. »	
		Allievi	500. »		

Per la custodia delle Case giudiziarie e penali femminili vi sono 410 *Guardiane* con *assegno* variabile da L. 60 a L. 400; pel servizio delle Colonie dei Bagni e Case penali, situati nelle isole, vi sono 18 *Barcaioli* con *assegno* variabile da L. 300 a L. 1020; infine per le Case di custodia maschili vi sono: 2 *Capi sorveglianti* con *assegno* di L. 800 e L. 1000, 29 *Sorveglianti* con L. 600 e 2 *Infermieri* con L. 650 e L. 600, ma tutti quanti i detti *assegni* non sono soggetti a ritenuta, nè sono quindi computabili per la pensione.

<i>Amministrazione dei sifilicomi</i>	4	Direttori di { 1. ^a classe	3.500. »	
	10		2. ^a id.	3.000. »
	Regio Decreto 12 gennaio 1832, n. 601.	8	Contabili	2.500. »
		7	Applicati di { 1. ^a classe	2.000. »
6	2. ^a id.	1.500. »		

Pel servizio degli Uffici sanitari vi sono: 5 *Medici ispettori* di tre classi, retribuiti con L. 3000 e L. 2500; 227 *Medici visitatori* di nove classi, retribuiti con *assegni* variabili da L. 400 sino a L. 2000; come pure vi sono, in numero indeterminato, *Medici ordinari* ed *Assistenti*, non che diversi *Cappellani* addetti ai Sifilicomi, ed infine gli *Scrivani* ed *Inservient*, che sono addetti tanto agli Uffici sanitari, come ai Sifilicomi, e retribuiti in modo diverso. Ma la retribuzione di questo personale non è soggetta a ritenuta in conto entrate del tesoro, nè quindi v'è diritto a pensione.

<i>Personale fuori ruolo, e in disponibilità</i> Spesati nel Bilancio per l'anno 1883.	1	Prefetto	10.000. »
	6	Sotto prefetti e Consiglieri di prefettura	5.500. »
	1		5.000. »
	2		4.000. »
	1	Ispettore di questura	3.600. »
	1		3.500. »
	4	Ispettori di pubblica sicurezza	3.500. »
	1		3.200. »
	1		1.400. »
	1	Delegati di pubblica sicurezza	2.600. »
	3		1.800. »
	3	Applicati id. id.	1.400. »
	1	Conservatore del vaccino	400. »
	1	Vice conservatore	955.55
	2	Luogotenenti delle guardie di pubblica sicurezza a cavallo	4.500. »
3	3.500. »		
8	Commissi di questura	3.000. »	
2		800. »	

Ministero dell'Interno

Quadro complessivo del personale, con stipendio soggetto a ritenuta per diritto a pensione, dipendente dal Ministero dell'Interno.

LIMITI DEGLI STIPENDI		NUMERO	AMMONTARE
	Fino a L. 800	5.492	3.321.205. »
Da L.	801 » » 1.000	4.829	4.434.205.55
» »	1.001 » » 2.000	3.393	5.396.300. »
» »	2.001 » » 3.000	1.232	3.333.600. »
» »	3.001 » » 4.000	553	2.054.300. »
» »	4.001 » » 5.000	251	1.197.000. »
» »	5.001 » » 6.000	62	369.000. »
» »	6.001 » » 7.000	55	385.000. »
» »	7.001 » » 8.000	1	8.000. »
» »	8.001 » » 9.000	55	495.000. »
» »	9.001 » » 10.000	26	260.000. »
» »	10.001 » » 12.000	18	216.000. »
» »	12.001 » » 15.000	4	45.000. »
	Oltre le L. 15.000	4	25.000. »
		45.069	21.509.610.55

Stipendio medio complessivo L. 4.372.

MINISTERO DELL'ISTRUZIONE PUBBLICA

Amministrazione centrale.

Ministero, comprendente: il Segretariato generale; la Direzione generale delle antichità e belle arti; la Ragioneria; ed il Consiglio superiore per la pubblica istruzione (composto di membri, il cui ufficio è puramente onorario, e di un personale di segreteria compreso nel ruolo del ministero).

Amministrazione scolastica provinciale.

69 Provveditorati per gli studi; — 211 Ispettorati scolastici circondariali; — 4 Ispettorati per gli educandati femminili.

Università ed altri Istituti d'istruzione superiore.

47 R. Università, di cui 8 primarie e 9 secondarie; — 4 Scuole di applicazione per gli ingegneri, oltre quelle già annesse a quattro Università; — 2 Osservatori astronomici; — 3 Scuole superiori di medicina veterinaria; — R. Istituto tecnico superiore in Milano; — R. Istituto superiore di studi pratici e di perfezionamento in Firenze; — Accademia scientifico-letteraria in Milano; — Scuola normale superiore in Pisa; — 3 Scuole d'ostetricia; — 3 Scuole universitarie annesse a' Regi licei-ginnasi — 2 Scuole di diritto civile.

Istruzione secondaria, classica e tecnica.

86 Licei; — 111 Ginnasi; — 41 Istituti tecnici; — 66 Scuole tecniche; — 15 Istituti nautici; — 5 Scuole nautiche; — 28 Collegi convitti nazionali.

Istruzione normale, magistrale ed elementare.

49 Scuole normali, di cui 45 con convitto; — 2 Scuole superiori di magistero femminile; — 20 Scuole magistrali rurali, delle quali 9 maschili e 11 femminili; — 4 Educandati femminili; — Collegio convitto Principe di Napoli in Assisi; — Istituto dei Sordo-muti in Milano; — 2 Scuole dei Sordo-muti.

Istituti e corpi scientifici e letterari.

Accademia della Crusca in Firenze; — Istituto di lettere, scienze ed arti in Venezia; — R. Istituto lombardo di scienze, lettere ed arti in Milano; — R. Accademia delle scienze in Torino; — Accademia di scienze, lettere ed arti in Modena; — Commissione per la pubblicazione dei testi di lingua nell'Emilia; — 28 Biblioteche, delle quali 13 universitarie.

Antichità e belle arti.

(a) Accademie ed istituti di belle arti.

3 Accademie di belle arti; — 9 Istituti di belle arti; — Stabilimento teorico-pratico di belle arti in Massa Carrara; — R. Scuola di disegno per gli operai in Reggio d'Emilia; — Scuola d'intaglio presso gli ospizi civili in Parma; — R. Calco-grafia in Roma.

(b) Scavi e musei (ruolo unico, meno che per l'Opificio delle pietre dure).

19 Musei; — R. Pinacoteca in Torino; — Pinacoteca della Commissione di belle arti in Lucca; — Galleria delle statue, e palatina in Firenze; — Gabinetto numismatico in Milano; — Palazzo Brera di Milano; — Palazzo ducale di Venezia; — 4 Commissariati per gli scavi e musei; — 2 Uffici tecnici per gli scavi di antichità; — Ufficio per le licenze di estrazione da Roma degli oggetti d'arte e di antichità; — Opificio delle pietre dure in Firenze.

(c) Istituti d'istruzione musicale e drammatica.

R. Conservatorio di musica in Milano; — Istituto musicale in Firenze; — 2 RR. Collegi di musica; — Scuola di musica in Parma; — Scuola di declamazione in Firenze.

Ministero dell'Istruzione Pubblica

AMMINISTRAZIONE O CORPO — Indole e data del provvedimento	NUMERO	GRADO E CLASSE	SOLDO		
			prima- rie	secon- darie	
Ministero	1	Ministro	25.000, »		
Regio Decreto 6 marzo 1881, n. 97, e Decre- to Ministeriale 4 a- prile 1881.	1	Segretario generale.	10.000, »		
	1	Direttore generale	9.000, »		
	1	Ispettore generale	7.000, »		
	2	Direttori capi divisione.	7.000, »		
	2		6.000, »		
	2	Ispettori centrali	6.000, »		
	2		5.000, »		
	3	Capi sezione	4.000, »		
	6		3.500, »		
	8	Segretari	5.000, »		
	7		4.500, »		
	8	Vice segretari	4.000, »		
	12		3.000, »		
	10	Direttore capo di ragioneria	2.500, »		
	45	Capo sezione di ragioneria	2.000, »		
	1		6.000, »		
	1	Segretari di ragioneria	5.000, »		
	1		4.500, »		
	2	Vice segretari di ragioneria.	4.000, »		
	3		3.500, »		
	3	Capo degli uffici d'ordine.	2.500, »		
	2		2.000, »		
	1	Archivisti.	4.000, »		
	3		3.500, »		
	4	Ufficiali d'ordine	3.200, »		
	4		2.700, »		
	5	Capi uscieri	2.700, »		
	40		2.200, »		
	2	Uscieri	1.800, »		
	9		1.500, »		
	1	Inservienti	1.400, »		
	9		1.300, »		
	1	Inservienti	1.200, »		
9	1.100, »				
9	Inservienti	900, »			
9		6.000, »			
Ammin. scolastica provinciale	8	Provveditori agli studi	5.000, »		
R. D. 6 mar., 25 e 30 lug. 1881, n. 97, 362, 382 e 4 genn. 1883, n. 4198.	17		4.500, »		
Visono inoltre i <i>Delegati scolastici mandamen- tali</i> di nomina ministe- riale, il cui ufficio è puramente onorifico e gratuito.	42	Ispettori scolastici circondariali.	4.000, »		
	21		3.500, »		
	10	Ispettrici agli educandati femminili.	3.000, »		
	20		2.500, »		
	44	Ispettrici agli educandati femminili.	2.000, »		
	77		1.500, »		
	2	Ispettrici agli educandati femminili.	2.500, »		
2	2.000, »				
Personale inse- gnante delle Regie Universita	N.° dei Prof. nelle Univ.	GRADO E CLASSE	SOLDO nelle Università		
Leggi 13 novembre 1859, n. 3725, 31 luglio 1862, n. 719, 12 maggio 1872, n. 821 e 11 luglio 1877, n. 3937.	pri- marie	secon- darie			
	58	52	Professori ordinari	6.000, »	3.600, »
	245	195		5.000, »	3.000, »
	68	94	Professori straordinari	3.500, »	2.100, »
	2	1		3.200, »	1.800, »
	51	4	Professori aggregati (Pisa)	3.000, »	1.750, »
	4	»		2.800, »	»
	2	1	Professori sostituiti (Modena)	3.500, »	2, »
	»	4		»	4.260, »
	»	4	»	»	4.056, »
»	2	»	»	960, »	

Ministero dell'Istruzione Pubblica

AMMINISTRAZIONE O CORPO — Indole e data del provvedimento	NUMERO	GRADO E CLASSE	SOLDO
<p>Gli stipendi dei professori universitari si accrescono di un decimo ad ogni quinquennio di effettivo servizio nell'insegnamento, senza poter eccedere in complesso la somma di L. 8000.</p> <p>Il servizio reso da detti professori nelle università, nelle scuole d'applicazione per gli ingegneri e negli istituti superiori viene aumentato di un quinto, quante volte la loro nomina sia avvenuta per primo impiego ed in età non minore di anni 35 (art. 8, Legge 14 aprile 1864).</p> <p>Vi sono inoltre gli <i>Incaricati</i>, il servizio dei quali non è utile per la pensione, e che vengono retribuiti con un <i>assegno</i> variabile, che non può superare il quarto dello stipendio dei professori ordinari delle università primarie, ed il terzo di quelli delle università secondarie.</p> <p>Per l'anno scolastico 1882-83 si avevano in servizio 305 Incaricati, dei quali: 6 retribuiti con L. 3.500, — 1 a 2.500, — 2 a 2.250, — 6 a 2.000, — 2 a 1.800, — 1 a 1.500, — 159 a 1.250, — 9 a 1.200, — 96 a 1.000, — 9 a 800, — 3 a 700, — 8 a 600, — 2 a 500, — ed 1 a 400. — Il numero dei professori ed incaricati delle R. Università venne determinato dall'art. 70 della Legge 13 novembre 1839, n. 3725, e meglio dal R. Decreto 1.º febbraio 1874, n. 1819. Ma tali provvedimenti da più anni erano stati abrogati tacitamente, ed il fondo stanziato in Bilancio era il solo limite al numero degli insegnanti, finchè con R. D. 3 maggio 1883, n. 1345, venne esplicitamente revocato l'organico fissato dal Decr. del 1874. Le cifre indicate sono state ricavate dai ruoli nominativi del personale.</p> <p>Sono università <i>primarie</i> quelle di Bologna, Napoli, Palermo, Pavia, Padova, Pisa, Roma e Torino; <i>secondarie</i> quelle di Cagliari, Catania, Genova, Macerata, Messina, Modena, Parma, Sassari e Siena. Sono <i>libere</i> quelle di Camerino, Ferrara, Perugia e Urbino, delle quali ultime non si tiene conto.</p> <p>Il servizio dei professori sostituiti in Modena (impiego di antico ordinamento), è valutabile per la pensione solo per metà, giusta il Sovr. Decr. Estense 20 marzo 1856.</p>			
Personale di Segreteria delle R. Università	4	Direttori di segreteria	5.000. »
	4		4.500. »
	4		4.000. »
	4	Segretari	3.500. »
	6		3.000. »
Regi Decreti 4 gennaio 1877, n. 3662, 6 marzo 1881, n. 97, 20 agosto 1881, n. 401 e 6 maggio 1883, n. 1336.	12		2.500. »
	15	Vice segretari	2.000. »
	5		1.500. »
	6	Economi	3.500. »
	5		3.000. »
	1	Segretario contabile	3.500. »
Agli impiegati incaricati del servizio di economo nelle Segreterie di Cagliari, Catania, Messina, Sassari e Siena, compete la <i>ri-munerazione</i> di L.200.	14	Bidelli di. { 1.ª classe	1.200. »
	24	{ 2.ª id.	1.000. »
	16	{ 3.ª id.	800. »
	1	Bidello	540. »
	1	Custodi	1.300. »
	3		900. »
	1	Capo usciere	1.100. »
	1	1.º Usciere	900. »
	1	2.º Usciere	840. »
	1	Usciere	700. »
	3		1.000. »
	1		955. »
	5		900. »
	1		840. »
	1		800. »
	1		780. »
	3	Inservienti	720. »
	4		700. »
	5		650. »
	1		600. »
	2		553. »
	1		550. »
	1		500. »
	1		960. »
	1		800. »
	1		700. »
	1	Portieri	600. »
	1		560. »
	1		500. »
	1		480. »

Ministero dell'Istruzione Pubblica

AMMINISTRAZIONE O CORPO Indole e data del provvedimento	NUMERO	GRADO E CLASSE	SOLDO	
			da lire	a lire
Stabilimenti scientifici delle Regie Università	4		»	3.000. »
	2	Direttori (Vice-direttori, Aggregati e Vice-direttori preparatori) (a).	»	2.500. »
Bologna. R. D. 1 e 25 lug. 1880, n. 5577 e 5581, 27 apr. 1882, n. 814 e 10 giug. 1883, n. 1418.	4 51 229		»	1.600. »
	4		800. »	1.000. »
	22		500. »	700. »
	22		»	2.350. »
Cagliari. R. D. 14 sett. 1874, n. 2171, 3 ott. 1876, n. 3171 e 10 giugno 1883, n. 1417.	80 68 65	Assistenti (Vice ed Aiuti-assistenti, Assistenti primi e secondi, Assistenti aggiunti, Medici assistenti, Medici aggiunti,	1.600. »	2.000. »
	53	Assistenti ispettori, Astanti,	1.300. »	1.500. »
Catania. R. D. 13 sett. 1874, n. 2171, 20 apr. 1879, n. 4863, 4 agosto 1880, n. 5590.	43 43	Conservatori, Aiuti, Allievi, Collaboratori).	1.400. »	1.200. »
	43		900. »	1.000. »
	4		700. »	840. »
	4		500. »	622. »
	4		300. »	480. »
Genova. R. D. 13 sett. 1874, n. 2171, 3 ott. 1876, n. 3464, 4 agosto 1880, n. 5591 e 10 giugno 1883, n. 1419.	4 4 4		»	4.000. »
	4		»	3.500. »
	3	Astronomi (Astronomi-aggiunti	»	3.000. »
Messina. R. D. 13 sett. 1874, n. 2171, e 22 agosto 1880, n. 5623.	4	Primi e Secondi Astronomi assistenti, Aggiunti all'osservatorio).	»	2.500. »
	4		»	1.600. »
Modena. R. D. 13 sett. 1874, n. 2171, 3 ott. 1876, n. 3472, 12 agos. 1877, n. 4049, 27 sett. 1878, n. 4536, 29 nov. 1879, n. 5179, 23 lugl. 1880, n. 5576, e 10 giugno 1883, n. 1425.	4 4 4 4 4		»	1.500. »
	4		»	1.200. »
	4		»	1.400. »
	4	Economo (Sotto economo e Custode economo).	»	1.200. »
	4		»	750. »
Napoli. R. D. 3 ott. 1876, n. 3465, 20 apr. 1879, n. 4864, 22 agosto 1880, n. 5621 e 10 giugno 1883, n. 1413.	2 4	Osservatore (Aiuto osservatore, Incaricato alle osservazioni meteorologiche).	»	400. »
	4		»	200. »
Padova. R. D. 13 sett. 1874, n. 2171, 22 ag. 1880, n. 5617, 23 apr. 1882, n. 750 e 10 giugno 1883, n. 1434.	3 7 14	Ispettori (Settori capi, Settori, Settori dimostratori, Macchinisti, Macchinisti preparatori, Aiuti macchinisti, Preparatori, Aiuti preparatori, Preparatori assistenti, Disegnatori, Modellatori in cera, Dimostratori, Conservatori, Custodi conservatori).	2.090. »	2.500. »
	34		1.540. »	1.800. »
	29		1.320. »	1.500. »
	30		1.140. »	1.300. »
	15		950. »	1.100. »
	2		720. »	900. »
	2		500. »	700. »
	2		400. »	200. »
Palermo. R. D. 13 sett. 1874, n. 2171, 3 ott. 1876, n. 3469, 20 apr. 1879, n. 4862, 2 sett. 1880, n. 5629, 2 ott. e 3 dic. 1881, n. 452 e 581, e 10 giugno 1883, n. 1420.	3 3 5 8 4 4 2	Ostetrici (Levatrici, Levatrici maestre e assistenti, Prime e Secondi assistenti, Levatrici maggiori).	1.400. »	1.200. »
	3		800. »	1.000. »
	5		450. »	700. »
	8		200. »	400. »
	4	Maniscalchi (Stallieri, Palafrenieri).	»	1.000. »
	4		»	800. »
	2		»	700. »
	4		»	1.200. »
Parma. R. D. 13 sett. 1874, n. 2171, 29 genn. e 22 ag. 1880, n. 5286 e 5619, e 10 giugno 1883, n. 1421.	7	Infermieri.	400. »	510. »
Pavia. R. D. 26 ott. 1876, n. 3441, 20 apr. 1879, n. 4861, 22 ag. 1880, n. 5529, 23 apr. 1882, n. 726, e 10 giugno 1883, n. 1422.	4 4 4		»	2.000. »
	4		»	1.600. »
	4		»	1.400. »
Pisa. R. D. 3 ott. 1876, n. 3467, 20 ap. 1879, n. 4859, 18 nov. 1880, n. 5579, e 10 giugno 1883, n. 1424.	4 4 6 9 18 12	Giardinieri (Giardinieri botanici, Giardinieri capi, Ispettori capi giardinieri, Primi e Terzi giardinieri, Giardinieri temporanei, Sotto-giardinieri, Custodi capi lavoratori, Capi coltivatori, Lavoratori).	1.440. »	1.600. »
	4		1.200. »	1.440. »
	6		880. »	1.020. »
	9		600. »	800. »
	18		315.50	594. »
	12		»	2.000. »
	4		»	1.500. »
Roma. R. D. 13 sett. 1871, n. 2171, 3 ott. 1876, n. 3470, 8 dic. 1878, n. 4641, 22 ag. 1880, n. 5626, 3 e 17 marzo, 12 magg. e 20 giug. 1881, n. 84, 160, 216 e 298, 19 genn., 2 apr. e 20 sett. 1882, n. 622, 500 e 1041 e 10 giugno 1883, n. 1423.	4 4 3	Custodi (Custodi assistenti, Capi custodi, Inservienti, Primi, Secondi e Terzi inservienti, Bidelli e Terzi bidelli, Portinai, Portieri, Portieri inservienti, Capo uscieri, Uscieri).	1.188. »	1.440. »
	4		920. »	1.100. »
	3		803. »	900. »
Sassari. R. D. 22 nov. 1877, n. 1447.	112		720. »	800. »
Siena. R. D. 3 ott. 1876, n. 3466, e 25 lugl. e 22 ag. 1880, n. 5578 e 5622.	54 08		650. »	700. »
	31		500. »	600. »
	54		200. »	450. »
	5		»	»

(a) I Direttori di questi Stabilimenti sono d'ordinario professori d'Università. L'assegno di Direttore è valutato per la liquidazione della pensione.

Ministero dell'Istruzione Publica

AMMINISTRAZIONE O CORPO Inirole e data del provvedimento	NUMERO	GRADO E CLASSE	SOLDO			
			da lire	a lire		
Scuole di applicazione per gl'ingegneri , oltre quelle annesse alle rispettive Università di Pavia, Padova, Palermo e Pisa.	2	} Direttori (Vice direttori, Condirettori). (1)	»	3.000. »		
	3		»	2.000. »		
	41		»	400. »		
	13		} ordinari	»	6.000. »	
	9			»	5.000. »	
	2		} straordinari	»	3.500. »	
	16			»	3.000. »	
	Bologna . R. D. 13 luglio 1880, n. 5548, e 6 marzo 1881, n. 97.		6	} Professori	»	3.000. »
			9		»	2.000. »
	Napoli . R. D. 24 agosto 1876, n. 3308, 11 agosto 1880, n. 5602, 6 marzo 1881, n. 97, e 40 giugno 1883, n. 1511.		26	} assistenti	4.750. »	4.800. »
			5		1.200. »	1.500. »
	Roma . R. D. 26 luglio 1876, n. 3276, 3 febr. e 6 marzo 1881, n. 49 e 97, e 40 giug. 1883, n. 1427.		4	} Segretari	720. »	840. »
2		»	4.000. »			
Torino . R. D. 14 agosto 1879, n. 5053, 18 nov. 1880, n. 5727, 6 marzo 1881, n. 97, e 40 giugno 1883, n. 1513.	2	} Vice-segretari	»	3.500. »		
	2		»	5.000. »		
Torino . R. D. 14 agosto 1879, n. 5053, 18 nov. 1880, n. 5727, 6 marzo 1881, n. 97, e 40 giugno 1883, n. 1513.	2	} Meccanico	»	2.500. »		
	4		»	2.000. »		
	5		»	1.500. »		
	12		»	1.500. »		
	5	} Bidelli (Custodi, Portieri, Uscieri, Inse-	1.200. »	1.350. »		
	2		»	1.000. »		
	12	} videnti).	720. »	900. »		

(1) I Direttori sono d'ordinario professori delle stesse Scuole. L'assegno di Direttore è valutato per la pensione.
Vi sono inoltre parecchi *Incaricati, Assistenti incaricati* ed un *Incaricato meccanico*, con stipendi diversi, ed i quali non hanno diritto a pensione.

	NUM.	GRADO E CLASSE	SOLDO	
Osservatori astronomici	1	Direttore primo astronomo (Astronomo direttore)	5.400. »	
	1	} Astronomi (Astronomi aggiunti).	4.800. »	
	1		3.888.88	
	1	} Assistenti	3.500. »	
	2		2.400. »	
	I ruoli degli Osservatori astronomici e meteorologici annessi alle Università sono compresi in quelli dei relativi stabilimenti scientifici.	1	} Macchinisti	2.285.48
		1		1.500. »
		1	} Calcolatore	1.200. »
		1		2.040. »
		1	} Inservienti (Custodi, Guardaporte).	4.728.36
1		840. »		
1		} Giardinieri	900. »	
1			600. »	
Scuole superiori di medicina veterinaria in Milano, Napoli e Torino		3	Professori direttori delle scuole.	5.000. »
		15	Professori ordinari	3.000. »
	2	} Direttori di cliniche (a).	800. »	
	4		600. »	
	12	} Direttori di gabinetti e musei (a).	500. »	
	4		4.500. »	
	2	} Assistenti	3.500. »	
	2		3.000. »	
	3	} Segretari economi	1.200. »	
	3		1.000. »	
3	} Capi maniscalchi	1.000. »		
3		1.000. »		

(a) Vale la precedente nota (1).

Ministero dell'Istruzione Pubblica

AMMINISTRAZIONE O CORPO — Indole e data del provvedimento	NUMERO	GRADO E CLASSE	SOLDO
<i>Segue: Scuole superiori di medicina veterinaria</i> n. 692, e 10 giugno 1883, n. 1426. Il ruolo delle scuole di medicina veterinaria in Bologna, Parma, Modena e Pisa annesse a quelle Università, è compreso in quello dei rispettivi stabilimenti scientifici.	1	Giardinieri	1.000, »
	1	Infermieri	1.000, »
	2		850, »
	1	Portieri	700, »
	3		900, »
	3	Inservienti	887,50 »
	6		850, »
	1		887,50 »
	1	Stallieri	850, »
	1		800, »
	1		750, »
R. Istituto tecnico superiore in Milano R.D. 10 nov. 1875, n. 2787, 6 mar. 1881, n. 97, e 5 mar. 1882, n. 667. Vi sono 16 <i>Incaricati</i> , dei quali: 1 a L. 3.600; 1 a L. 2.500; 1 a 2.000; 3 a 1.500; 1 a 1.200 e 3 a 800. Come pure vi sono 6 <i>Incaricati d'assistenza</i> , dei quali: 1 a L. 600; 3 a 500 e 2 a 300; ma non hanno diritto a pensione	1	Direttore (a)	2.000, »
	7	Professori } ordinari	3.000, »
	1		3.500, »
	6	Professori } straordinari	3.000, »
	1		2.500, »
	1	Direttori di gabinetti (a)	800, »
	2		2.000, »
	6	Assistenti	1.500, »
	1		1.200, »
	1	Meccanico	1.000, »
3	Serventi	900, »	
1	Custode dell'orto botanico di Brera	800, »	
		907,41	
(a) Vale la nota (1) a pagina precedente.			
R. Istituto superiori di studi pratici e di perfezionamento in Firenze Legge 30 giugno 1872, n. 875, e Regi Decreti 24 ottobre 1869, n. 5324, 30 gennaio 1870, n. 5455, 26 ottobre 1876, n. 3480, ed 11 marzo 1883, n. 1285. Il <i>Soprintendente</i> non è professore, nè ha assegno alcuno per tale carica puramente onoraria. Esso viene scelto fra i membri del Consiglio direttivo dell'Istituto.	3	Direttori (a)	1.000, »
	1		800, »
	7		700, »
	6		500, »
	12	Professori } ordinari	6.000, »
	17		5.000, »
	1		3.500, »
	2		3.400, »
	3		3.000, »
	1	Professori } straordinari	2.000, »
	1		1.800, »
	2		1.500, »
	1		1.400, »
	1		1.200, »
	1	Aiuti	1.000, »
	1		800, »
	1		720, »
	1	Calcolatori meteorologici	1.800, »
	1		1.000, »
	2	Assistenti	1.080, »
1	Segretario capo	4.000, »	
1	Ispettore bibliotecario	2.400, »	
1	Sotto ispettore	2.000, »	
1	Segretario di sezione	2.500, »	
1	Segretario economo	3.500, »	
1	Segretario cancelliere	3.000, »	
1	Preparatore	1.500, »	
2	Dissettori	3.000, »	
1	Modellatori in cera	1.500, »	
1	Mecchinista	1.500, »	
1	Magazziniere	1.700, »	
(a) Vale la nota (1) a pagina precedente.			

Ministero dell'Istruzione Pubblica

AMMINISTRAZIONE O CORPO Indole e data del provvedimento	NUMERO	GRADO E CLASSE	SOLDO
<i>Segue: R. Istituto superiore di studi pratici e di perfezionamento in Scienze</i>	1	Capo officina	2. 100. »
	1	Archivista	1. 800. »
	1	Levatrice maestra	1. 400. »
	1	Prima sotto maestra	800. »
	1	Seconda sotto maestra	600. »
	1	Giardinieri { coltivatore { botanico	1. 600. »
	1		1. 500. »
	1	Custodi	1. 400. »
	2		900. »
	1	Bidello	806. 40
	7		720. »
	2	Guarda portone	700. »
	1		1. 060. »
	1	Guarda portone	873. 60
	5	Serventi	800. »
	2	Spazzini	700. »
Accademia scientifica letteraria di Milano	4	Professori { ordinari { straordinari	6. 000. »
	4		5. 000. »
	4	Segretario	3. 500. »
	3		3. 000. »
Regi Decreti 48 dicembre 1873, n. 4740, 40 novembre 1875, n. 2787, 27 ottobre 1877, n. 4453, 6 agosto 1880, n. 5595, 6 marzo e 14 agosto 1881, n. 97 e 397.	1	Id. (a)	3. 000. »
	1	Id. (b)	1. 000. »
	1	Applicato (b)	1. 200. »
	1	Bidello	1. 000. »
	1	Servente	800. »
<i>(a, b) Sono addetti al Consiglio d'amministrazione del consorzio fra gli istituti d'istruzione della città di Milano.</i>			
<i>Vi sono inoltre 6 incaricati, dei quali 1 a L. 3. 000, 2 a L. 2. 500, 1 a L. 2. 000, e 2 a L. 1. 250; ma non hanno diritto a pensione.</i>			
Scuola normale superiore in Pisa	1	Direttore (a)	1. 200. »
	1	Vice direttore	2. 000. »
	2	Professori interni	2. 000. »
Motu proprio granducale 28 novembre 1846, e Regio Decreto 23 giugno 1877, n. 4002.	1	Maestri di { lingue moderne { ginnastica	1. 000. »
	1		280. »
	1	Provveditore economo	800. »
	1	Segretario computista	400. »
	1	Dispensiere	550. »
	1	Cuoco	500. »
<i>(a) Vale la nota (1) apposta al ruolo delle Scuole d'applicazione per gli ingegneri.</i>			
<i>Il Bidello, il Portinaio, i Camerieri e l'altro basso personale, sono pagati con soldo non soggetto a ritenuta in conto entrate del tesoro e quindi non hanno diritto a pensione.</i>			
Scuole di ostetricia Milano. R. D. 1.° settembre 1865, n. 1672.	1	Professori direttori	2. 000. »
	1	Professore	1. 555. »
	1	Assistenti	408. »
	2		1. 500. »
Ischia. Decreto Borbonico 21 marzo 1856.	1	Levatrice superiore	1. 200. »
	1		300. »
	1	Maestra levatrice	648. »
Venezia. Dispaccio 22 magg. 1841, n. 3145-40f.	1	Maestra levatrice	420. »
	1	Portiere	720. »
Scuole universitarie (presso i Licei ginnasiali di Aquila, Bari e Catanzaro).	2	Professori	2. 200. »
	15		2. 160. »
	1		2. 000. »
	4		1. 260. »
	2		900. »
Decreti Legislativi 40 e 46 febr. 1861, e R. D. 9 nov. 1862, n. 952, e 27 dic. 1863, n. 1618.	1	Professori	800. »
	1		550. »
	1		550. »
	1		529. »

Ministero dell'Istruzione Pubblica

AMMINISTRAZIONE O CORPO	NUMERO	GRADO E CLASSE	SOLDO
Indole e data del provvedimento			
Scuole di diritto civile (in Casale Monferrato e Novara). Decreto Sardo 22 ottobre 1811.	1 1	Professori	1.080. » 600. »
Regi Licei Leggi 13 novembre 1859, n. 3725, 30 giugno 1872, n. 893, e 23 giugno 1877, n. 3918. Vengono inoltre: un <i>Preside incaricato</i> con L. 350 mensili; 2 <i>Professori incaricati</i> con stipendio annuo variabile dalle L. 4800 alle 500, ed 11 altri retribuiti con un assegno da L. 150 a 60 mensili. Il servizio loro è utile per la pensione, giusta la legge 23 giugno 1877, n. 3918. Vi sono pure gli <i>Istitutori</i> di ginnastica i quali percepiscono l'annua <i>retribuzione</i> di L. 500 a 400, non soggetta a ritenuta pel diritto a pensione. Dei primi se ne contano 17 e degli altri 63. C'è pure un <i>Coadiutore</i> a tale insegnamento con annue L. 500, che è nella stessa condizione, senza diritto a pensione.	42 } 381 } 7 } 143 } 176 } 165 } 5 } 40 } 48 } 32 } 2 } 1 } 1 } 4 } 4 } 4 } 1 } 1 } 3 } 2 } 10 } 1 } 1 } 30 } 31 } 43 } 1 } 48 } 11 } 9 }	Presidi di { 1. ^a classe. 2. ^a id. 3. ^a id. Professori titolari di { 1. ^a classe. 2. ^a id. 3. ^a id. Professori reggenti di { 1. ^a id. 2. ^a id. 3. ^a id. Archivisti. Copista Prefetto Bibliotecario Macchinisti. Bidelli Inservienti	3.600. » 3.000. » 2.400. » 2.640. » 2.400. » 2.160. » 2.412. » 1.920. » 1.728. » 1.800. » 1.200. » 800. » 588. » 350. » 4.000. » 800. » 750. » 700. » 650. » 600. » 4.400. » 800. » 750. » 700. » 650. » 750. » 700. » 650. » 600. »
		Dai dettagli del suddetto organico è facile rilevare come non sia più osservata la tabella F, allegata alla legge Casati. Nei suddetti stipendi sono compresi i due decimi di cui alle leggi 30 giugno 1872 e 23 giugno 1877.	
Regi Ginnasi Leggi 13 novembre 1859, n. 3725, 30 giugno 1872, n. 893, e 23 giugno 1877, n. 3918, e Decreto Legislativo 10 febbraio 1861. Il presente organico venne compilato a norma della tabella G della legge Casati, tenute presenti le ultime disposizioni regolamentari, ed il fatto che nei 26 ginnasi della Sicilia, il basso personale è a carico dei Comuni, al pari di quello dei licei. Lo stato del personale però differisce di molto e mancano gli elementi per verificare quale sia.	7 42 41 38 45 62 74 82 72 4 41 40 49 44 35 53 21 28 2 44 26 21 41 4 3	Direttori di { 1. ^a classe. 2. ^a id. 3. ^a id. Professori titolari per le classi superiori di { 1. ^a classe. 2. ^a id. 3. ^a id. per le classi inferiori di { 1. ^a id. 2. ^a id. 3. ^a id. Professori reggenti per le classi superiori di { 1. ^a id. 2. ^a id. 3. ^a id. nelle provincie napoletane { 1. ^a id. 2. ^a id. 3. ^a id. per le classi inferiori di { 1. ^a classe. 2. ^a id. 3. ^a id. Incaricati (a). Bidelli Inservienti	2.400. » 2.160. » 1.920. » 2.400. » 2.160. » 1.920. » 2.160. » 1.920. » 1.680. » 1.920. » 1.920. » 1.728. » 1.536. » 1.800. » 1.728. » 1.536. » 1.344. » 1.476. » 1.008. » 700. » 650. » 600. » 600. » 550. » 500. »
		(a) Gli <i>Incaricati</i> presso i licei ed i ginnasi sono pareggiati ai	

Ministero dell'Istruzione Pubblica

AMMINISTRAZIONE O CORPO Indole e data del provvedimento	NUMERO	GRADO E CLASSE	SOLDO
Segue: R. Ginnasi Si debbono poi aggiungere gli <i>Istruttori di ginnastica</i> , parte retribuiti a L. 500 e parte a L. 400: ma il servizio da essi prestato non è valutato per la pensione.		Professori <i>reggenti</i> pel diritto a pensione (art. 5, Legge 23 giugno 1877, n. 3918). Nei detti stipendi sono compresi i due decimi di cui alle leggi 30 giugno 1872 e 23 giugno 1877. Il Governo sussidia inoltre in diversa misura: 15 <i>Ginnasi</i> , 42 <i>Scuole secondarie</i> diverse, il <i>Collegio Maria Luigia</i> di Parma, i <i>Collegi convitti</i> di Ravenna e d'Urbino, i <i>Seminari ginnastiali</i> di Berceto e Bedonia, nonchè il <i>Collegio asiatico</i> di Napoli, il cui personale però non ha diritto veruno a pensione a carico dello Stato.	
Regie Istituti tecnici Legge 30 giugno 1872, n. 893 e Regi Decreti 26 dicembre 1877, n. 4213, 29 giugno 1880, n. 944, 2 aprile e 17 settembre 1882, n. 723 e 1046. Non si è tenuto conto del personale di servizio e degli <i>Assistenti</i> , perchè retribuiti dalle Provincie; nè degli <i>Istruttori di ginnastica</i> , perchè non hanno diritto a pensione. Visono inoltre 3 <i>Presidi</i> senza stipendio speciale per tale incombenza, ma che percepiscono, quasi a titolo di rimborso per spese d'ufficio, uno L. 600, e gli altri due L. 500; e ciò a norma di quanto è disposto dai Regi Decreti 27 ottobre e 22 novembre 1868, n. 4693 e 4711.	3 3 2 1 2 2 2 20 252 203 146 25 47 41 4 2 9 6 1 2	Presidi Professori titolari di { 1. ^a classe { 2. ^a id. { 3. ^a id. Id. reggenti di. { 1. ^a id. { 2. ^a id. { 3. ^a id. Professore Professori Incaricati (a) Assistenti Inservienti	6.000. » 4.000. » 3.000. » 2.500. » 2.000. » 1.500. » 1.200. » 1.000. » 2.200. » 2.000. » 1.800. » 1.760. » 1.600. » 1.440. » 4.000. » 3.000. » 4.200. » 4.200. » 720. » 760. »
		Ai detti stipendi, che sono quelli portati dalla legge Casati, conviene aggiungere i due decimi di cui alle leggi 30 giugno 1872, e 26 dicembre 1877. (a) Gli <i>Incaricati</i> presso gli Istituti Tecnici sono pareggiati ai Professori <i>reggenti</i> pel diritto a pensione (art. 2, Legge 26 dicembre 1877, n. 4213). Lo Stato concorre inoltre con un sussidio annuale alle spese degli <i>Istituti tecnici</i> di Ancona, Arezzo, Asti, Caserta, Firenze, Macerata, Modena, Modica, Novara, Padova, Perugia, Trapani, Treviso e Verona, il cui personale però non ha diritto a pensione a carico dello Stato, meno quello di Firenze: per servizi prestati a tutt' l'anno 1869 in cui fu governativo. (R. Decreto 14 novembre 1869, n. 5349, ed altro del dì 16 stesso mese ed anno, non pubblicato fra gli Atti del Governo).	
Regie Scuole tecniche Leggi 13 novembre 1859, n. 3723, 30 giugno 1872, n. 893, e 23 giugno 1877, n. 3918. Il basso personale è a carico dei comuni e quindi non se ne tiene conto. (a) Vale l'osservazione apposta per quelli dei <i>Ginnasi</i> .	66 272 272	Direttori Professori titolari e reggenti Incaricati (a)	2.400. » 2.160. » 1.920. » 2.400. » 2.160. » 1.920. » 1.728. » 1.680. » 1.536. » 1.344. » 1.344. » 1.476. » 1.008. »
Le cifre esposte si poggiano sugli organici della legge Casati, ma in fatto sono ben diverse, e l'unica norma del Ministero nelle nomine e promozioni è la legge del Bilancio, tenute pure presenti le due Leggi del 30 giugno 1872 e 23 giugno 1877, per gli aumenti del decimo.			
R. Istituti nautici e Scuole nautiche Regio Decreto 17 settembre 1882, n. 1046.	1 1 8	Presidi (V. nota (1) apposta al ruolo delle scuole d'applicazione per gli Ingegneri).	3.000. » 1.500. » 500. »

Ministero dell'Istruzione Pubblica

AMMINISTRAZIONE O CORPO — Indole e data del provvedimento	NUMERO	GRADO E CLASSE	SOLDO
<i>Segue: Istituti e Scuole nautiche.</i>	15	Professori titolari di	1. ^a classe 2.200. »
Il personale di servizio ed amministrativo è speso dalle Provincie e da altri Corpi morali.	36		2. ^a id. 2.000. »
	44		3. ^a id. 1.800. »
	12		1. ^a classe 1.760. »
	23		2. ^a id. 1.600. »
(a) Ripetesi quanto si è detto per quelli degli Istituti Tecnici.	9	Professori reggenti di	3. ^a id. 1.440. »
	5		Incaricati (a) 1.200. »

Sul Bilancio figurano inoltre inseriti diversi sussidi a favore: dell' *Istituto Caracciolo* in Napoli, dell' *Istituto nautico* in Savona, e della *Scuola nautica* in Rimini, che però non sono governativi.

Convitti nazionali	NUMERO	GRADO E CLASSE	SOLDO	
Regio Decreto 22 dicembre 1881, n. 581.	60	Istitutori	1.700. »	
Sono compresi: il Collegio Cicognini di Prato, che venne riconosciuto Convitto nazionale col R. Decreto 29 luglio 1882, n. 1110, ed il Collegio Tolomei di Siena, parimente riconosciuto per effetto del R. Decreto 17 dicembre 1882, n. 1176.	61			1.500. »
	79			1.300. »
	3	Rettori	4.200. »	
	3		3.700. »	
Gli organici per questi due convitti furono pubblicati colla legge del Bilancio preventivo del 1883.	18		3.200. »	
	8	Direttori spirituali	1.200. »	
	8		2.600. »	
	9		2.300. »	
	11	Economisti	2.000. »	
	8		2.800. »	
	9		2.600. »	
		11	Censori di disciplina	2.400. »
		8		2.800. »
		9		2.600. »
	11		2.400. »	

Lo Stato accorda pure assegni ai *Convitti* di Sondrio, Fermo, Spoleto, Lucca, Arezzo, e Marco Foscarini in Venezia, nonché ai *Collegi convitti*: Campana di Osimo e Vittorio Emanuele di Palermo; ma tali convitti non hanno carattere governativo.

In Bilancio figura pure la spesa per il Real Collegio Carlo Alberto in Torino. Detto istituto non ha però insegnanti propri, ma i giovani frequentano quell'università. Il personale amministrativo si compone poi di un solo *Segretario contabile*, compreso nell'organico delle segreterie universitarie.

Scuole normali	NUMERO	GRADO E CLASSE	SOLDO
Leggi 13 novembre 1859, n. 3725, 30 giugno 1872, n. 883, e 23 giugno 1877, n. 3918, e Regi Decreti 9 novembre 1861, n. 315, 22 agosto 1869, n. 5257, 23 settembre e 49 novembre 1869, 13 febbraio 1870, 23 settembre 1872, 15 settembre e 3 novembre 1873, 12 ottobre 1880, n. 740, e gennaio 1883, n. 1198.	49	Direttori (a)	500. »
	147	Professori titolari di	1. ^a classe 2.610. »
			2. ^a id. 2.460. »
	75	Insegnanti aggiunti	3. ^a id. 1.800. »
			minimo 600. »
	1	massimo 1.200. »	
	23	Maestre assistenti	1.500. »
	19		1.200. »
	1		1.000. »
	1		900. »
	1	Maestre delle scuole preparatorie	700. »
	1		600. »

(a) Assegno concesso a titolo di stipendio, oltre il soldo come professori.

Gli *Insegnanti aggiunti* delle Scuole normali sono pareggiati ai professori reggenti pel diritto a pensione (Art. 5, Legge 23 giugno 1877).

Gli *Incaricati*, e gli *Istruttori di ginnastica* non hanno diritto a pensione, come non l'hanno 51 *Maestre* addette alle scuole preparatorie; gli uni e le altre ricevono retribuzioni non soggette a ritenuta in conto entrate del tesoro.

Il numero degli *Incaricati* e degli *Istruttori* di ginnastica ascende a 165, con una retribuzione variabile fra le L. 300 e L. 440.

Secondo l'organico, le scuole normali maschili dovrebbero contare 3 *Titolari* ed 8 *Aggiunti* ed *Incaricati*; le femminili 3 *Titolari*, e 6 *Aggiunti* ed *Incaricati*. Ciò darebbe un totale di 499 insegnanti.

Ministero dell'Istruzione Pubblica

AMMINISTRAZIONE O CORPO Indole e data del provvedimento	NUMERO	GRADO E CLASSE	SOLDO
Istituti superiori di Magistero fem- minile Regio Decreto 19 no- vembre 1882, n. 1129.	12	Direttori degli studi	2.000. »
	6	Professori { ordinari	4.000. »
			2.800. »
	14	Maestri	1.000. »
	2	Segretari computisti	1.600. »
	2	Direttrici disciplinari	1.600. »
	1	Inservienti	—

Vi sono pure 10 *Incaricati* con L. 1600, ma che non hanno diritto a pensione.

Scuole magistrali rurali	NUMERO	GRADO E CLASSE	SOLDO
Legge 15 luglio 1877, n. 3961, Decreto Reale 24 aprile 1879, n. 4866, e Decreti Ministeriali 4° e 27 maggio, 7 ottobre, 19 e 27 novembre, e 17 dicembre 1878, n. 4031, 1126, 2134, 26 a- prile 1880, n. 884, 6 e 9 giugno 1881, n. 1327 e 1365.	11	Direttori e direttrici	2.000. »
	2	Maestri e maestre	1.700. »
	40	Maestri e maestre	1.400. »
	4	Aiuti	1.400. »
	2	Aiuti	1.200. »

Ogni scuola conta generalmente un *Direttore* od una *Direttrice*,
e 2 *Maestri* effettivi.
Vi sono inoltre 17 *Incaricati* ed *Incaricate*, provveduti di re-
tribuzione, variabile fra le L. 400 e L. 1.600, non soggetta a ritenuta
in conto entrate del tesoro, ed ai quali non sono applicabili le
leggi sulle disponibilità, aspettative e pensioni degli impiegati
civili dello Stato.

R.R. Collegi ed I- stituti femminili di educazione	NUMERO	GRADO E CLASSE	SOLDO	
			da lire	a lire
Milano. (C. fanciulle). R.D. 21 ott. 1873, n. 1743, e 31 mar. 1878, n. 4348.				
Firenze. (L.S.S. Annun- ziata). R. D. 17 marzo 1872, n. 747, 31 mar. e 7 ap. 1878, n. 4348 e 4350.	4	Direttori	»	4.000. »
	4		»	3.500. »
Palermo. (Ed. Maria Adelaide). R.D. 30 gen. 1873, n. DXLIV, e 31 mar. 1878, n. 4348.	1	Vice Direttori	»	3.000. »
	1		»	2.500. »
Verona (C. Angeli). R. D. 7 ott. 1880, n. 5717. Gli <i>Incaricati</i> hanno diritto a pensione tro- vandosi nelle condizioni dell'art. 6 della Legge 14 apr. 1864, n. 4731. In Bilancio sono sussi- diati: il <i>Conservatorio della Divina Provviden- za in Roma</i> ; 17 <i>Conserva- tori nella Toscana</i> ; l' <i>I- stituto Demitoff</i> in Fi- renze; il 2.° e 3.° <i>Educa- torio femminile Maria Pia e Principessa Mar- gherita</i> in Napoli; il <i>R. Istituto Principessa Mar- gherita</i> in Palermo; l' <i>I- stituto delle Dame Ingle- si</i> in Vicenza; ma nessu- no di tali istituti ha carattere governativo, nè quindi il relativo personale può ripetere pensione a carico dello Stato.	1	»	2.000. »	
	1	»	»	1.500. »
	41	Maestre interne	750. »	1.000. »
	43	Istitutrici	1.200. »	1.500. »
	19		459. »	645. »
	11		1.320. »	2.200. »
	15	Professori (Professori titolari, Incari- cati, Maestri, Insegnanti)	1.000. »	1.260. »
	14		700. »	900. »
	11		300. »	600. »
	2	Direttori spirituali (Catechista, Cappel- lano)	1.000. »	1.200. »
	3		500. »	800. »
	4		»	800. »
	1	Medici (Medici chirurgi)	»	600. »
	1		»	300. »
	1		»	3.000. »
	1		»	2.200. »
	1	Cassiere (Cassiere economo, Economa) . .	»	2.000. »
	1		»	1.000. »
	4	Ragioniere (Computista, Contabile segre- tario, Aiuto contabile)	550. »	800. »
	4	Dentisti (Chirurghi dentisti)	130. »	340. »
	9	Aiuto economo e infermiera. (Applicato, Assistenti, Suonatore per ballo)	340. »	645. »
	5	Cuoca (Inservienti, Portiere, Serventi, Guardarobiere, Portinaie)	400. »	600. »
	22		230. »	350. »

Ministero dell'Istruzione Pubblica

AMMINISTRAZIONE O CORPO Indole e data del provvedimento	NUMERO	GRADO E CLASSE	SOLDO
Collegio convitto Principe di Napoli in Assisi	1	Direttore rettore	2.500. »
	1	Censore vice rettore	1.500. »
	4	Istitutori maestri	400. »
	1	Vice istitutore	300. »
	1	Maestro di ginnastica	300. »
	1	Maestro	1.000. »
	2		2.000. »
	1		1.700. »
	1		1.600. »
	1		1.500. »
	1		1.300. »
	1	Insegnanti titolari ed incaricati	1.200. »
	1		1.000. »
	1		900. »
	1		800. »
1		500. »	
1		400. »	
1	Economo contabile	1.200. »	
1	Bidello	300. »	
Istituto e Scuole dei Sordo muti Milano. (Istituto) Re- gio Decreto 3 maggio 1863, n. DCCXLII.	1	Direttore	2.600. »
	2		2.200. »
	2		2.000. »
	2	Maestri e maestre	1.000. »
	1		700. »
	2		600. »
	2		500. »
	2	Assistenti	200. »
	1	Catechista	1.800. »
	1	Medico	400. »
1	Chirurgo	200. »	
1	Economo contabile	1.800. »	
Parma e Torino (Scuole)	1		1.200. »
	2	Maestri	1.100. »
Godono inoltre un assegno sul Bilancio dello Stato gli <i>Istituti</i> di Palermo, Siena, Roma, Genova, Napoli, Oneglia e Venezia, i quali però non sono governativi.			
Accademia della Crusca in Firenze	8	Accademici { residenti compilatori provvisorio	1.000. »
	4		3.700. »
	1		1.000. »
	1	Commesso	2.200. »
	1	Primo { copista	1.800. »
	1	Secondo {	1.500. »
	1	Custode	773.62
1	Inservente	336. »	
Uno degli Accademici, incaricato delle funzioni di <i>Segretario</i> , fruisce del <i>soprassoldo</i> di annue L. 500, pure valutabile per la pensione.			
Gli Accademici liquidano la pensione in base alle Costituzioni approvate col Decreto del Governo della Toscana 9 agosto 1859.			
Accademie ed Istituti di scienze, lettere ed arti	4	Scrittori	1.037.04
	1		777.77
	1	Bidello	740.70
Venezia. Decr. del ces- sato governo austriaco.	1	Inservente	617.25

Il *Segretario* ed il *Vice Segretario* godono rispettivamente della *rimunerazione* di L. 1.814,81 e L. 1.296,30 che non è valutabile per la pensione. L'assegno corrisposto a titolo di *pensione vitalizia* a ciascuno dei venti *Soci*, che costituiscono il detto Istituto, è di L. 1.037,04.

Ministero dell'Istruzione Pubblica

AMMINISTRAZIONE O CORPO — Indole e data del provvedimento	NUMERO	GRADO E CLASSE	SOLDO
<i>Segue: Accademie ed Istituti di scienze, lettere ed arti</i> Milano. R. D. 5 settem. 1863, n. 889, e 8 dicembre 1872, n. CCCCLXX.	1	Bibliotecario	2.200 »
	2	Segretari	1.500. »
	1	Protocollista	1.200. »
	1	Bidello	700. »
	1	Servente	550. »
La pensione goduta dai 20 <i>Soci</i> , componenti il detto Istituto, è di annue L. 1.037, 04 per ciascuno.			
Torino. Decr. Sardo 26 novembre 1819.	2	Uscieri	600. »
La pensione goduta dai 2½ <i>Soci</i> , componenti la detta Accademia è di annue L. 600.			
Modena. Dec. del cessato Governo dell'Emilia.	1	Servente	540. »
<i>Commissione per la pubblicazione de' testi di lingua nell'Emilia</i> Regio Decreto 10 novembre 1871, n. 598.	1	Copista	1.200. »
	Sul Bilancio figurano inoltre variamente sussidiati altri 21 <i>Istituti, Corpi scientifici e letterari</i> , i quali però non sono governativi, cosicchè il relativo personale non ha diritto a pensione a carico dello Stato.		
<i>Biblioteche</i> Regi Decreti 24 e 25 giugno 1873, n. 1492 a 1506, 28 febbraio e 9 maggio 1875, n. 2392 e 2492, 13 e 20 gennaio, 25 febbraio, 19 marzo e 13 agosto 1876, n. 2019, 2974, 2989, 3003, 3036 e 3286, 11 luglio 1877, n. 3937, 18 aprile 1878, n. 4360, 29 febbraio e 13 aprile 1879, n. 4761 e 4872, 25 luglio e 6 novembre 1880, n. 5564 e 5721, 3 febbraio, 3 marzo e 6 novembre 1881, n. 48, 58, 86, 508 e 509, 14 giugno e 16 agosto 1882, n. 838, 17 maggio e 21 giugno 1883, n. 1357, 1372 e 1451, 1463 e 1464.	1	} Prefetti	6.000 »
	5		5.000. »
	11	} Bibliotecari	4.000. »
	11		3.500. »
	5		3.000. »
	16		1.800. »
	2		1.800. »
	43	} Vice bibliotecari	2.600. »
	3		2.400. »
	23		2.200. »
	1	} Assistenti	2.000. »
	22		1.800. »
	1		1.600. »
	13		1.400. »
	1		2.400. »
	2	} Distributori capi	2.200. »
	9		2.000. »
	20	} Distributori	1.800. »
	2		1.600. »
	26		1.500. »
3	1.400. »		
31	1.200. »		
1	} Usciere capo	1.000. »	
14		1.300. »	
16	} Uscieri	1.100. »	
19		900. »	
29		800. »	
1	Portiere	1.100. »	

Nel Bilancio della spesa per l'anno 1883 figurano inseriti assegni per le *Biblioteche Casanatense ed Angelica* in Roma, per l'*Olivieriana* in Pesaro e per quella di Siena, che non sono governative.

Ministero dell'Istruzione Pubblica

AMMINISTRAZIONE O CORPO Indole e data del provvedimento	NUMERO	GRADO E CLASSE	SOLDO		
			da lire	a lire	
R.R. Accademie ed Istituti di belle arti	4	Direttori, (Professori, Direttori professori, Insegnanti, Incaricati), Maestri, Aggiunti, Aggiunto al Segretario, Aggiunto-sostituto, Collaboratori).	»	5.000. »	
	7		»	4.000. »	
	37		»	3.000. »	
Bologna. R. D. 23 sett. 1877, n. 4081 e 4084, e 13 marzo 1882, n. 679.	57	Direttore	1.800. »	2.600. »	
	52		1.200. »	1.500. »	
	3		500. »	900. »	
Carrara. Legge del Bilancio per l'anno 1860.	4	Professori	»	1.000. »	
	4		»	2.000. »	
Firenze. R.D. 14 genn. 1877, n. 3361, e 13 marzo 1882, n. 679.	4	addetti alla scuola tecnica annessa all'Istituto di Belle Arti in Napoli.	»	1.500. »	
	4		»	1.200. »	
	4		»	700. »	
Lucca. R. D. 13 agosto 1875, n. 3287.	4	Assistenti	»	500. »	
	4		»	3.000. »	
Milano. R. D. 29 ott. 1879, n. 5149, e 13 marzo 1882, n. 679.	4	Segretari	»	2.800. »	
	4		»	2.000. »	
Modena. R. D. 23 sett. 1877, n. 4082 e 4084, e 13 marzo 1882, n. 679.	3	Ispettori economi (Segretari economi, Economii).	»	3.000. »	
	4		»	2.800. »	
	4		»	2.500. »	
Napoli. R. D. 8 nov. 1878, n. 4608 e 23 dic. 1880, n. 5836.	4	Applicato	»	2.000. »	
	1		»	1.800. »	
	3		»	1.500. »	
	4		»	1.200. »	
Palermo. R. D. 20 nov. 1879, n. 5272.	4	Scrivani (Scrittori, Ufficiali di segreteria).	»	1.000. »	
	4		»	800. »	
Parma. R. D. 23 sett. 1877, n. 4083 e 4084, e 13 marzo 1882, n. 679.	4	Calcografo (Aiuto calcografo)	»	300. »	
	48		Custodi (Sotto custodi, Bidelli, Facchini, Portieri, Portinai, Spazzini, Scopatori, Sottobidelli, Uscieri, Serventi, Modelli).	1.200. »	1.600. »
	42			750. »	1.000. »
49	360. »	700. »			

I *Direttori e Presidi* delle Accademie ed Istituti di belle arti in Bologna, Firenze, Massa Carrara, Modena, Napoli, Palermo, Reggio d'Emilia, Roma e Venezia, retribuiti con annue L. 500 o L. 400, sono per lo più o professori d'università, od insegnanti delle stesse scuole; detto *assegno* però non è calcolato per la pensione. Hanno invece diritto a pensione gli *Incaricati* che figurano nei ruoli delle Accademie e degli Istituti di Bologna, Firenze, Napoli, Parma, Roma e Venezia, perchè si trovavano nelle condizioni stabilite dall'a. 6 della Legge 14 aprile 1864, n. 1731.

	NUMERO	GRADO E CLASSE	SOLDO
Stabilimento teorico pratico di belle arti in Massa Carrara	2	Professori	4.400. »
	1	Maestro	4.000. »
	4	Custode	720. »
R. Scuola di disegno per gli operai in Reggio d'Emilia.	2	Professori	4.500. »
	2		4.200. »
	4		Insegnante
Regio Decreto 16 marzo 1876, n. 3033.			

Ministero dell'Istruzione Pubblica

AMMINISTRAZIONE O CORPO — Indole e data del provvedimento	NUMERO	GRADO E CLASSE	SOLDO
Scuola d'intaglio presso gli ospizi civili in Parma Decreto del Governatore dell'Emilia 18 gennaio 1860.	1	Maestro d'intaglio	720. »
R. Calcografia in Roma Regio Decreto 11 luglio 1877, n. 3975.	1	Presidente	3.500. »
	1	Direttore	3.300. »
	1	Ispettore economo	2.700. »
	1	Primo commesso	2.200. »
	1	Secondo commesso	1.700. »
	1	Assistente	1.300. »
	1	Servente magazzinoiere	1.100. »
	1	Servente	700. »
Opificio delle pietre dure in Firenze Regio Decreto 2 aprile 1882, n. 705.	1	Direttore	3.000. »
	1	Aiuto al direttore	1.600. »
	1	Ispettore	2.500. »
	1	Ragioniere	2.000. »
	3	Maestri	1.900. »
	2	Sotto maestri	1.700. »
	4	Lavoranti di { 1. ^a classe	1.500. »
	3		{ 2. ^a id.
	2	Inservienti	960. »
	1	Guardaportone	980. »

Sul Bilancio gravano pure alcuni *assegni* a favore dei seguenti Comuni: di Ravenna per un *Professore di architettura*; di Correggio per un *Maestro di disegno* ed un *Bidello*; di Carpi, Finale e Mirandola per tre *Maestri di disegno*; di Pietrasanta per un *Insegnante di scultura*, ed infine per un *Pittore di mosaico* in Toscana, i quali però non tutti hanno diritto a pensione dallo Stato.

Musei, Gallerie, Scavi e Monumenti nazionali (Ruolo unico)	2	Direttori di { 4. ^a classe	7.000. »		
	1		{ 2. ^a id.	6.000. »	
	4		{ 3. ^a id.	5.000. »	
Regi Decreti 43 marzo 1882, n. 679, e 29 luglio 1882, n. 913.	2	Vice direttori di { 4. ^a classe	4.500. »		
	2		{ 2. ^a id.	4.000. »	
	2		{ 3. ^a id.	3.500. »	
	Vi sono altresì quattro Commissari che fruiscono d'un <i>assegno</i> medio di L. 1500, e sette Direttori incaricati i quali ricevono una <i>indennità</i> variabile; ma nè questi nè quelli hanno diritto a pensione.	2	Ispettori di { 4. ^a classe	3.000. »	
		2		{ 2. ^a id.	2.700. »
		2		{ 3. ^a id.	2.500. »
	3	Adiutori di { 4. ^a classe	2.700. »		
	6		{ 2. ^a id.	2.500. »	
	2		{ 3. ^a id.	2.300. »	
		2	Vice adiutori di { 4. ^a classe	2.100. »	
		2		{ 2. ^a id.	2.000. »
		1		{ 3. ^a id.	1.900. »
		4	Segretari ed economi di { 4. ^a classe	4.000. »	
		2		{ 2. ^a id.	3.000. »
		2		{ 3. ^a id.	2.500. »
		3	Vice segretari di { 4. ^a classe	2.400. »	
3		{ 2. ^a id.		2.000. »	
10		{ 3. ^a id.		1.800. »	
	2	Architetti e topografi di { 4. ^a classe	3.000. »		
	3		{ 2. ^a id.	2.500. »	
	3		{ 3. ^a id.	2.000. »	

Ministero dell'Istruzione Pubblica

AMMINISTRAZIONE O CORPO — Indole e data del provvedimento	NUMERO	GRADO E CLASSE	SOLDO	
			da lire	a lire
<i>Segue: Musei, Gallerie, Scavi e Monumenti nazionali</i> (Ruolo unico)	2	Applicati di	1. ^a classe	4.200. »
	2		2. ^a id.	1.100. »
	6		3. ^a id.	1.000. »
	1	Disegnatori di	1. ^a classe	2.400. »
	2		2. ^a id.	2.200. »
	4		3. ^a id.	1.800. »
	4	Soprastanti di	1. ^a id.	2.400. »
	2		2. ^a id.	2.000. »
	3		3. ^a id.	1.500. »
	9	Castodi di	1. ^a classe	1.800. »
	10		2. ^a id.	1.600. »
	22		3. ^a id.	1.400. »
	12	Brigadieri	1. ^a classe	1.200. »
	32		2. ^a id.	900. »
	44		3. ^a id.	800. »
62	Uscieri, bidelli e portinai di	1. ^a classe	4.200. »	
9		2. ^a id.	1.000. »	
22		3. ^a id.	900. »	
14	Inservienti di	1. ^a classe	800. »	
16		2. ^a id.	700. »	
7		3. ^a id.	600. »	
12				

R.R. Conservatori, Istituti, Collegi e Scuole di musica

Milano. R. D. 6 settem. 1864, n. MCCCXXVII, e 30 marzo 1882, n. 697.

Firenze. R. D. 1.^o maggio 1879, n. 4876.

Napoli. R. D. 12 giugno 1879, n. 5000, 23 dic. 1880, n. 5837, e 27 febbraio 1881, n. 1035.

Palermo. R. D. 22 maggio 1879, n. 4999.

Parma. R. D. 17 giugno 1875, n. 135, e 26 nov. 1882, n. 4117.

In Bilancio sono ancora iscritte L. 20.000 per assegno a favore dell'Accademia di S. Cecilia in Roma; più, un altro assegno pei comuni di Massa e Correggio per 2 Maestri di musica; ma, nè il personale della detta Accademia, nè questi due maestri hanno alcun diritto a pensione governativa.

NUMERO	GRADO E CLASSE	SOLDO	
		da lire	a lire
1	Direttore (Direttori tecnici, Direttore maestro).	»	5.500. »
1		»	4.500. »
3		»	2.200. »
1	Professori (Maestri, Aiuto, Istitutori, Prefetti maestri).	»	3.600. »
2		»	3.600. »
1		»	2.800. »
18		»	2.500. »
46		1.600. »	2.000. »
56	1.300. »	1.500. »	
23	900. »	1.200. »	
4	Rettore (Vice rettore).	500. »	800. »
1		»	1.600. »
1		»	600. »
3	Consiglieri censori	»	600. »
4		»	800. »
4		»	400. »
4	Medico chirurgo	»	2.800. »
1		»	1.600. »
1		»	1.500. »
1	Egonomo (Cassiere, Razziere, Segretario e Aiuto egonomo).	»	800. »
1		»	500. »
1		»	200. »
1	Accordatori di pianoforti	1.400. »	2.000. »
2		»	1.000. »
5		»	800. »
3	Commissi archivisti (Segretario cancellista, Bibliotecario conservatore, Archivista musicale, Prefetto di musica).	1.575. »	1.800. »
3		1.200. »	1.300. »
3		500. »	800. »
4	Serventi (Cuochi, Sotto cuochi, Portinai, Fontanieri, Sorveglianti, Portieri, Custodi, Inservienti, Faccchini, Falegname e Apparatore).	»	1.200. »
1		»	1.000. »
14		650. »	900. »
7		450. »	600. »
2		128. »	200. »


Ministero dell'Istruzione Pubblica

AMMINISTRAZIONE O CORPO Indole e data del provvedimento	NUMERO	GRADO E CLASSE	SOLDO
<i>Scuola di declamazione in Firenze</i> Regio Decreto 11 luglio 1880, n. 5579.	4	Professore e direttore	3.000. »
	4	Professore	1.500. »
	3	Maestri	800. »
	4	Custode	800. »
	1	Inserviente	700. »
<i>Personale in disponibilità</i> Spesato nel Bilancio per l'anno 1883.	4	Vice segretario	2.000. »
	4	Professore di declamazione	2.000. »
	4	Istruttore di musica	550. »

Quadro complessivo del personale, con stipendio soggetto a ritenuta pel diritto a pensione, dipendente dal Ministero dell'Istruzione pubblica.

LIMITI DEGLI STIPENDI	NUMERO	AMMONTARE
Fino a L. 800	4.507	976.291.30
Da L. 801 » » 1.000	663	625.435.41
» » 1.001 » » 2.000	3.230	5.439.403.66
» » 2.001 » » 3.000	4.891	4.686.860.18
» » 3.001 » » 4.000	327	4.486.388.88
» » 4.001 » » 5.000	348	4.723.400. »
» » 5.001 » » 6.000	108	646.600. »
» » 6.001 » » 7.000	5	35.000. »
» » 7.001 » » 9.000	4	9.000. »
» » 9.001 » » 10.000	4	40.000. »
Oltre le L. 10.000	4	25.000. »
	8.082	15.063.079.43

Stipendio medio complessivo L. 1.863.



MINISTERO DEI LAVORI PUBBLICI

Amministrazione centrale.

Ministero, comprendente: il Segretariato generale, che include pure la Ragioneria; 5 Direzioni generali, cioè: di ponti e strade; delle opere idrauliche; delle strade ferrate; delle poste; e dei telegrafi; il Consiglio superiore dei lavori pubblici; la Segreteria del Consiglio stesso e l'Ufficio tecnico di revisione (il personale dei quali ultimi tre Uffici è compreso nel ruolo del Corpo Reale del Genio civile).

Amministrazione delle poste.

69 Direzioni provinciali; — 218 Uffici di 1ª classe, de' quali, 213 nel regno, 3 per il solo servizio internazionale dei pacchi postali, e 2 all'estero; — 31 Uffici ambulanti, sulle ferrovie; — 10 Uffici natanti, sui laghi; — 3350 Uffici di 2ª classe, di cui 2 all'estero; — Agenzia postale in Tripoli.

Amministrazione dei telegrafi.

40 Direzioni compartimentali; — 27 Sezioni; — 1747 Uffici telegrafici governativi; — 1125 Uffici telegrafici ferroviari, di cui 282 ad uso esclusivo delle ferrovie; — 21 Posti semaforici.

Genio civile.

Corpo Reale del Genio civile, pei seguenti uffici: 42 Ispezioni di circolo pel servizio generale; 3 Ispezioni di circolo per le costruzioni ferroviarie; 69 Uffici provinciali e 2 Uffici succursali, per il servizio generale; 3 Uffici centrali, pel servizio dei porti, spiagge e fari; e 2 Uffici speciali delle bonifiche; (In sussidio del Corpo Reale del Genio civile evvi un personale in gran parte subalterno: per la custodia delle opere di bonificazione; pel servizio dei fari; dei porti; delle opere idrauliche; e di quelle stradali); — 3 Commissariati per il sindacato e la sorveglianza delle strade ferrate: Alta Italia, Romane, e Meridionali; — Commissariato speciale per il sindacato amministrativo delle Ferrovie Romane.

AMMINISTRAZIONE O CORPO — Indole e data del provvedimento	NUMERO	GRADO E CLASSE	SOLDO
Ministero Regi Decreti 6 marzo, 7 aprile e 8 maggio 1881, n. 94, 164, 211 e 212.	1	Ministro	25.000. »
	1	Segretario generale	10.000. »
	3	Direttori generali	9.000. »
	3	Direttori capi di divisione	7.000. »
	6		6.000. »
	40	Capi sezione	5.000. »
	14		4.500. »
	15		4.000. »
	47		3.500. »
	42	Segretari	3.000. »
	40		2.500. »
	6	Vice segretari	2.000. »
	4		1.500. »
	1		7.000. »
	2	Capi sezione di ragioneria	5.000. »
	2		4.500. »
	8	Ragionieri	4.000. »
	8		3.500. »
	8		3.000. »
	12		2.500. »
	7	Computisti	2.000. »
	4		1.500. »
	1	Archivista capo	4.000. »
3	Archivisti	3.500. »	
4		3.200. »	
4		2.700. »	
10		2.200. »	
8	Ufficiali d'ordine	1.800. »	
			1.500. »

Ministero dei Lavori Pubblici

AMMINISTRAZIONE O CORPO	NUMERO	GRADO E CLASSE	SOLDO
<i>Indole e data del provvedimento</i>			
<i>Segue: Ministero</i>	4	Direttore della biblioteca e dell'archivio tecnico.	4.000. »
	4	Usciere capo	1.500. »
	6	Uscieri	1.400. »
	7		1.300. »
	7		1.200. »
	3		1.100. »
	3		1.000. »
Amministrazione delle poste	4	Direttore generale	9.000. »
	4	Ispettore generale	8.000. »
	2	Capi divisione	7.000. »
	4		6.000. »
Regi Decreti 27 febbraio e 6 marzo 1881, n. 93 e 95, 5 gennaio e 16 novembre 1882, n. 586 e 4116, 25 marzo 1883, n. 1268, e spesa preventiva nel Bilancio per il 1883.	18	Capi di sezione, Direttori ed Ispettori	5.000. »
	27	Segretari, Direttori ed Ispettori	4.500. »
	40		4.000. »
	45	Segretari, Vice direttori e Capi d'ufficio	3.500. »
	192		3.000. »
	430	Vice segretari, Vice ispettori e Capi d'ufficio	2.500. »
	342	Vice segretari ed Ufficiali	2.000. »
I titolari degli uffici postali di 2.^a classe, sono Commessi od Accollatori, i quali non hanno veste d'impiegati governativi; sono spesati in Bilancio, ma non hanno diritto alcuno a pensione.	1784	Aiutanti (a)	1.400. »
			1.200. »
	4	Capo usciere	1.400. »
			1.300. »
	29	Uscieri	1.200. »
			1.100. »
			1.000. »
	44	Brigadieri di { 4. ^a classe	1.400. »
	45		{ 2. ^a id.
Così pure sono spesati in Bilancio, ma senza diritto a pensione, 5357 Agenti rurali, e un numero non definito di Proccacci, Tedoni e Portapièghi.	110	Messaggeri di { 1. ^a id.	1.200. »
	136		{ 2. ^a id.
	889	Portalettere e Serventi (b)	1.000. »
	303		900. »
	905	800. »	
	17	Corrieri di { 1. ^a classe	1.400. »
	24		{ 2. ^a id.
	5	Corrieri ex romani	2.900. »
	5	Postini ex parmensi	640. »
	4	Portalettere dei SS. Palazzi Apostolici	2.200. »
(a) Gli Aiutanti hanno diritto agli aumenti quinquennali, rispettivamente stabiliti in L. 200, 240 e 280, a seconda della categoria degli uffici ai quali sono addetti.			
(b) I Portalettere, dopo un quadriennio di grado a L. 800, hanno diritto al passaggio a L. 900, e dopo un altro quadriennio con quest'ultimo stipendio, sono promossi a quello di L. 1000. Successivamente, quando non abbiano altre promozioni, fruiscono degli aumenti sessennali, come gli altri impiegati in genere. (R. Decreto 29 marzo 1883, n. 4288).			
Amministrazione dei telegrafi	4	Direttore generale	9.000. »
	3	Ispettori generali	8.000. »
Regi Decreti 6 marzo 1881, n. 96, 13 gennaio 1882, n. 609, 29 marzo 1883, n. 1274, e personale speso nel Bilancio per l'anno 1883.	4	Direttori capidivisione e Direttori compartimentali	7.000. »
	4		6.000. »
	10	Capi sezione, Ispettori e Direttori principali	5.500. »
	15		5.000. »
	20	Segretari, Ispettori e Direttori	4.500. »
	35		4.000. »
	45	Sotto ispettori e Sotto direttori	3.500. »
	40		3.000. »
Vi sono pure 210 Ausiliari, senza diritto a pensione, (il cui numero è annualmente stabilito in Bilancio), retribuite con mercede	400	Vice segretari, Capi d'ufficio ed Ufficiali	2.500. »
	310	Ufficiali allievi	2.000. »
	50		1.200. »
	4	Direttore capo di ragioneria	7.000. »

Ministero dei Lavori Pubblici

AMMINISTRAZIONE O CORPO — Indole e data del provvedimento	NUMERO	GRADO E CLASSE	SOLDO
<i>Segue: Amm. dei telegrafi</i>			
<i>giornaliera.</i> (R. Dec. 16 giugno 1881, n. 316, art. 8). Nella stessa condizione si trovano 43 <i>Aiutanti</i> , per gli uffici di 2. ^a categoria, coll' annua retribuzione di L. 547,50; 1355 <i>Incaricati</i> e 1061 <i>Supplenti</i> degli uffici di 3. ^a categoria. Vi sono inoltre 1137 <i>Fattorini</i> degli uffici telegrafici, e 31 dei semafori, i primi pagati a cottimo, i secondi con una retribuzione di annue L. 600, che neppure è soggetta a ritenuta. Si hanno in fine 268 <i>Guardafili allievi</i> , 50 <i>Inservienti giornalieri</i> , ed un numero indeterminato di <i>Distributrici</i> nelle sezioni femminili. Tutto questo personale non ha diritto a pensione.	1	Capi sezione	5.000. »
	1	»	4.500. »
	2	»	4.000. »
	5	Segretari	3.500. »
	7	»	3.000. »
	272	Commessi { massimo minimo	2.500. »
	49		1.000. »
	3	»	1.700. »
	45		1.500. »
	1	Segnalatori semaforici	1.450. »
	8	»	1.250. »
9	Assistenti nelle sezioni femminili { massimo minimo	1.000. »	
9		2.250. »	
170	Ausiliari	1.500. »	
386	»	1.200. »	
6		2.500. »	
10	Meccanici (a)	2.000. »	
30	»	1.300. »	
65		1.050. »	
311	Capi squadra	960. »	
310	Guardafili	840. »	
4	Capo usciere	4.400. »	
36	»	4.300. »	
61		4.050. »	
50	Uscieri	960. »	
(a) Oltre i suddetti 46 Meccanici, vi sono 35 <i>Operai meccanici</i> delle officine telegrafiche, ma sono retribuiti con <i>mercede giornaliera</i> , e non hanno diritto a pensione.			
Corpo Reale del Genio civile			
Leggi 23 luglio 1881, n. 337, 5 luglio 1882, n. 874, e personale speso nel Bilancio per l'anno 1883. Nel personale del Genio civile si sono verificati diversi passaggi al servizio delle Province, il che dà luogo a riparto della pensione, in ragione dell'ammontare delle retribuzioni pagate dallo Stato e dalle Province. (Legge 20 marzo 1865, n. 2248, alleg. F., art. 371).	43	Ispettori di { 1. ^a classe 2. ^a id.	9.000. »
	43		8.000. »
	44	Ingegneri capi di { 1. ^a classe 2. ^a id.	6.000. »
	42		5.000. »
	445	Ingegneri ordinari di { 1. ^a classe 2. ^a id.	4.000. »
	145		3.500. »
	85	»	3.000. »
	80		2.000. »
	275	Ingegneri allievi	3.000. »
	275		2.400. »
	275	Aiutanti di { 1. ^a classe 2. ^a id.	1.800. »
	275		1.200. »
180	Aiutanti allievi	2.000. »	
100		2.000. »	
100	Ufficiali d'ordine di { 1. ^a classe 2. ^a id.	1.500. »	
50		1.000. »	
50	»	1.000. »	
28		1.200. »	
56	Inservienti di { 1. ^a classe 2. ^a id.	1.000. »	
6		800. »	
Per la sorveglianza locale dei lavori è addetto agli uffici del Genio civile, oltre gli <i>Amanuensi</i> , un personale di <i>Assistenti</i> e di <i>Aiuti provvisori</i> , da assumersi in servizio a seconda dei bisogni, e da pagarsi sul fondo delle opere. Questo personale, essendo avventizio, non può avere diritto a pensione.			
Personale di custodia delle opere di bonificazione			
Regio Decreto 28 aprile 1867, n. 3698.	4	Commissario	3.000. »
	4	Ispettore	2.200. »
	2	Delegati di custodia	1.800. »
	16	Capi custodi	900. »
	40	Custodi primari	800. »
	40	Custodi di { 1. ^a classe 2. ^a id.	700. »
			600. »

Il personale tecnico per le opere di bonificazione è compreso nel ruolo del Genio civile. Vi sono inoltre 40 *Custodi* di 3.^a classe a L. 500, nominati in via provvisoria, i cui soldi non sono soggetti a ritenuta pel diritto a pensione.

Ministero dei Lavori Pubblici

AMMINISTRAZIONE O CORPO	NUMERO	GRADO E CLASSE	SOLDO
Indole e data del provvedimento			
Servizio dei fari			
È disimpegnato dal Corpo del Genio civile, dal quale dipende il personale dei fanalisti. Per questi non evvi ruolo organico, ma ne viene preventivata la spesa in Bilancio, e sugli stipendi relativi si opera la ritenuta.	7	Fanalisti di 1. ^a classe	700. »
	99	» 2. ^a id.	650. »
	117	» 3. ^a id.	600. »
	2	Id. di vecchio ordinamento pontificio	1.290. »
	2	»	1.161. »
	1	»	967.50
	1	»	1.244.44
	1	»	1.185.18
	1	Id. id. austriaco	1.007.40
	3	»	948.44
			888.88
Vi sono pure 10 <i>Fanalisti allievi</i> i quali fruiscono un'indennità giornaliera di L. 1.50: sono tenuti in esperimento 3 mesi e, se riconosciuti idonei, vengono nominati Fanalisti di 3. ^a classe. In tale caso il servizio prestato come allievi viene loro computato per la pensione.			
Servizio dei porti			
Il servizio tecnico, come quello amministrativo, è disimpegnato dagli uffici del Genio civile. Alla sua dipendenza è applicato il personale subalterno proveniente dalle Amministrazioni dei cessati governi, pel quale non esistono ruoli organici, ed a cui sono tuttora mantenuti gli antichi stipendi, capaci però dell' aumento sessennale, a partire dal 1. ^o gennaio 1877. La relativa spesa è preventivata ogni anno in Bilancio, a seconda dell'importanza degli stipendi stessi, sui quali viene operata la ritenuta in conto entrate del tesoro pel diritto a pensione.	1	Ispettore ministro d'arsenale	1.935. »
	1	Ingegnere navale	1.935. »
	1	Contabile	1.020. »
	2	Scritturali	1.325. »
	1	Aiutante nostromo	1.020. »
	2	Ascini di 1. ^a classe	380. »
	2	» 2. ^a id.	193.50
	2	Assistenti	96.70
	1	Assistente all'espurgo	967.50
	1	Assistente	720. »
	1	Battelliere	600. »
	1	Barciaolo	720. »
	1	»	1.224. »
	4	Calafati di 1. ^a classe	516. »
	1	» 4. ^a id.	387. »
	1	» 2. ^a id.	258. »
	3	Calafatini	96.70
	1	Cantoniere	540. »
	1	Chiavicante	63.80
	2	»	800. »
	1	Custodi	648. »
	1	»	600. »
	1	»	800. »
	1	Custodi di 2. ^a classe	1.512. »
	1	» materiale	705.60
	1	» pontone	336.60
	1	» magazzino	821.50
	2	Custodi pontonai	816.50
	2	»	614.80
	1	»	640. »
1	Fuochisti	380. »	
2	Guardiani	1.000. »	
1	Guardiano della cava degli scogli	483.75	
1	Guardiano di porto	1.000. »	
1	Guarda-magazzino	765. »	
1	»	1.224. »	
1	Inservienti	360. »	
2	Lancieri	387. »	
1	Macchinista	1.596. »	
1	»	516. »	
3	»	387. »	
1	Marinai	322.50	
6	»	320. »	
3	»	258. »	
1	»	387. »	
1	Maestri d'ascia di 1. ^a classe	387. »	
1	» 2. ^a id.	258. »	
1	Mozzo	38. »	

Ministero dei Lavori Pubblici

AMMINISTRAZIONE O CORPO — Indole e data del provvedimento	NUMERO	GRADO E CLASSE	SOLDO			
<i>Segue: Servizio dei porti</i>	1	Nostromi	640. »			
	1		540. »			
	2		431.50			
	1	} betta	354.75			
	2		352. »			
	1	} Padroni di caracca	610. »			
	1		} sandalo	382. »		
	1			} portafango	440. »	
	1		451.50			
	1		420. »			
	2		322.50			
	3	Portulani	504. »			
	1		403.20			
	3	Remiganti	518.52			
	1	Sorvegliante sandali	459. »			
	1	Sotto bozzellaio	399. »			
	1	Sotto custodi	600. »			
	1		314.41			
	1	} Sovrastanti { allo spurgo	1.400. »			
	1		} ai trasporti	614.80		
	2	Vigilanti lagunari di 2. ^a classe		648.45		
<i>Servizio delle opere idrauliche</i>	49	} Custodi di { 1. ^a classe	1.200. »			
	62		} 2. ^a id.	1.000. »		
	68			800. »		
Decreto Ministeriale 10 febbraio 1873, e spesa prevista nel Bilancio per il 1883.	469	Sotto custodi	600. »			
	1	} Custodi	1.000. »			
	5		} 900. »			
	15			700. »		
	45			600. »		
Vi sono pure 680 <i>Guardiani</i> a L.540, che, ai sensi dell'art. 451 del R. Decreto 15 febbraio 1870, n. 5586, non hanno diritto a pensione.	3	} Sotto custodi { Personale di vecchio ruolo, con diritto a pensione, speso in Bilancio	518.52			
	1		} 400. »			
	1			} 319.20		
	62				} 314.41	
	4					} 306. »
	4					
	4	Caterattai	420. »			
	10	Manovratori	240. »			

Non ostante il ruolo stabilito come sopra, il numero di ciascuna classe di detto personale viene variato a seconda delle esigenze del servizio. Ogni anno in Bilancio, oltre i custodi, sotto custodi e guardiani, figura un determinato numero di *Chiviacanti*, *Manovratori*, *Osservatori idrometrici*, con una retribuzione di circa L. 300 in media, che non è soggetta a ritenuta in conto entrate del tesoro, nè quindi hanno diritto a pensione. Pel 1883 ne erano spesi in Bilancio 446.

<i>Personale subalterno delle opere stradali</i>	1	} Sergente	} di antico ordinamento Sardo, ad- } Caporale detti alla strada nazionale del Mon- } Cantonieri cenisio	1.080. »	
	8			900. »	
Il personale di vecchio ordinamento, contro indicato, proveniente dalle cessate amministrazioni, è capace di diritto a pensione.	4	} Assistenti stradali { provenienti dal governo del- } l'Emilia	}	1.080. »	
	2			} 900. »	
	7				} 720. »
	8				

Gli *Assistenti stradali*, i *Custodi*, i *Capi cantonieri* ed i *Cantonieri* di nuova nomina, costituiscono un personale avventizio senza diritto a pensione (Legge 5 luglio 1882, n. 874, art. 49).

Ministero dei Lavori Pubblici

AMMINISTRAZIONE O CORPO	NUMERO	GRADO E CLASSE	SOLDO		
Indole e data del provvedimento					
Commissariatiper il sindacato e la sorveglianza delle strade ferrate	12	Ispettori tecnici	7.000. »		
	12		amministrativi	7.000. »	
	4	Commissari tecnici amministrativi di	6.000. »		
	2		{ 1. ^a classe	5.000. »	
	2		{ 2. ^a id.	4.500. »	
	Regio Decreto 7 aprile 1881, n. 475.	4	Sotto commissari tecnici di	4.000. »	
	4	{ 2. ^a id.		3.500. »	
	6	{ 3. ^a id.		4.500. »	
	Si ritiene in pieno vi- gore il controscritto ruolo, non risultando dal Bilancio per l'anno 1883 che sia av- venuta l'unificazione del personale tecnico con quello del Corpo Reale del Genio civili, analogamente al disposto della Legge 5 luglio 1882, n. 874.	6	Sotto commissari amministrativi di	4.000. »	
		6		{ 1. ^a classe	3.500. »
		6		{ 2. ^a id.	3.200. »
		6	Ingegneri di manutenzione e locomo- zione di	2.800. »	
		8		{ 2. ^a id.	2.400. »
		8		{ 3. ^a id.	1.200. »
		6	Delegati alle stazioni	3.200. »	
6		Delegati alle stazioni	3.000. »		
8				2.500. »	
10		Applicati	2.200. »		
6			2.000. »		
4	Inservienti	4.500. »			
7			4.000. »		
5			900. »		

Il personale addetto alle ferrovie dell'Alta Italia, benchè provvisoriamente dipendente dallo Stato, è regolato con norme diverse da quelle delle Amministrazioni governative e, per le pensioni, è provveduto di un'apposita cassa. Si eccettua il personale già governativo, al quale, per la convenzione approvata colla Legge 14 maggio 1865, n. 2279, compete pensione colle norme stesse degli impiegati dello Stato, con riparto proporzionale.

Pel personale dipendente dalle Ferrovie Romane, il Governo non ha ingerenza, poichè sussiste una speciale cassa pensioni.


Commissariato speciale per il sindacato amministrativo delle Ferrovie Romane	4	Commissario	6.000. »	
	4	Segretario contabile	3.500. »	
	4	Revisore	3.000. »	
	4	Scritturale contabile	2.500. »	
Regi Decreti, 11 ottobre 1866, n. 3327, e 7 aprile 1881, n. 475.				
Personale in disponibilità	4	Capo d'ufficio	4.180. »	
	4	Capo sezione	4.000. »	
	4	Applicati di	4.400. »	
	4		{ 1. ^a classe	4.500. »
	2		{ 2. ^a id.	4.200. »
	2	{ 3. ^a id.	4.200. »	
	2	{ 4. ^a id.	4.200. »	
4	Archivista	1.200. »		
4	Disegnatore	800. »		
4	Osservatore	240. »		
Spesa prevista nel Bilancio per l'anno 1883.				

Ministero dei Lavori Pubblici

Quadro complessivo del personale, con stipendio soggetto a ritenuta pel diritto a pensione, dipendente dal Ministero dei Lavori pubblici.

LIMITI DEGLI STIPENDI				NUMERO	AMMONTARE
	Fino	a	L. 800	4.978	4.356.093.58
Da	L. 801	»	» 4.000	2.611	2.512.953.22
»	» 1.001	»	» 2.000	4.378	6.331.090.22
»	» 2.001	»	» 3.000	4.857	4.947.600. »
»	» 3.001	»	» 4.000	526	4.957.300. »
»	» 4.001	»	» 5.000	450	717.480. »
»	» 5.001	»	» 6.000	64	382.000. »
»	» 6.001	»	» 7.000	45	405.000. »
»	» 7.001	»	» 8.000	17	436.000. »
»	» 8.001	»	» 9.000	48	462.000. »
»	» 9.001	»	» 10.000	4	40.000. »
	Oltre	le	L. 10.000	4	25.000. »
				41.616	48.612.217. »

Stipendio medio complessivo L. 4.604.



MINISTERO DELLA MARINA

Amministrazione centrale.

Ministero, comprendente: 4 Direzioni generali, cioè: del personale e del servizio militare; di artiglieria e torpedini; del materiale; e della marina mercantile; la Ragioneria; l'Ufficio di revisione; e l'Ufficio centrale di sanità militare marittima.

Consigli, Comitati, Comandi e Direzioni (i cui ruoli sono compresi in quelli del personale civile e militare).

Consiglio superiore di marina; — Comitato pei disegni delle navi; — 3 Comandi di dipartimenti marittimi; — 3 Direzioni generali di arsenale; — Comando del cantiere di Castellammare; — 3 Direzioni delle costruzioni navali; — Ufficio tecnico in Livorno; — Sotto Direzione delle costruzioni in Castellammare; — 3 Direzioni degli armamenti; — Sotto Direzione degli armamenti (Corderia) in Castellammare; — Commissione permanente pel materiale da guerra; — Ufficio centrale di sindacato del materiale; — 3 Giunte di ricezione; — Comando del Corpo Reale Equipaggi; — 2 Comandi di distaccamento del Corpo Reale Equipaggi; — 3 Direzioni di artiglieria e torpedini; — Direzione delle armi portatili; — Siluripodio di San Bartolomeo; — Balipodio di Viareggio; — 3 Ospedali principali militari marittimi; — 3 Direzioni di commissariato; — 3 Tribunali militari marittimi; — 3 Osservatori; — Ufficio idrografico in Genova.

Corpi militari.

Stato maggiore generale; — Corpo del genio navale; — Corpo sanitario militare marittimo; — Corpo del commissariato militare marittimo; — Corpo Reale Equipaggi.

Corpi civili.

Contabili e guardiani; — Personale tecnico; — Farmacisti; — Professori e maestri. (Vedi Istituti d'insegnamento).

Istituti d'insegnamento.

Accademia navale; — Scuola allievi macchinisti.

Marina mercantile.

23 Capitanerie di porto, da cui dipendono: 39 Uffici circondariali; 53 Uffici locali di porto; 257 Delegazioni di porto; e 3 Lazzaretti; — 5 Casse per gli invalidi (autonome).

Fabbricati della R. Marina. 3 Direzioni straordinarie.

AMMINISTRAZIONE O CORPO	NUMERO	GRADO E CLASSE	SOLDO	
Indole e data del provvedimento				
Ministero	1	Ministro	25.000. »	
	1	Segretario generale	10.000. »	
Regio Decreto 3 mag- gio 1883, n. 4314.	2	Direttori generali	9.000. »	
	3	Direttori capi di divisione di { 1. ^a classe 2. ^a id.	7.000. »	
	2		6.000. »	
Gli Amanuensi addetti al Ministero, e retri- buiti con un assegno variabile da L. 1140 a L. 1200 all'anno, non hanno diritto a pen- sione.	8	Capi sezione di { 1. ^a classe 2. ^a id.	5.000. »	
	8		4.500. »	
	10	Segretari di { 1. ^a classe 2. ^a id. 3. ^a id.	4.000. »	
	10		3.500. »	
	10		3.000. »	
	10	Vice segretari di { 1. ^a classe 2. ^a id.	2.500. »	
	5		2.000. »	
		1	Capo degli uffici d'ordine	4.000. »
		5	Archivisti di { 1. ^a classe 2. ^a id. 3. ^a id.	3.500. »
		5		3.200. »
	4	2.700. »		
	4	Ufficiali d'ordine di { 1. ^a classe 2. ^a id. 3. ^a id.	2.200. »	
	4		1.800. »	
	16		1.500. »	
	2	Capi uscieri	1.500. »	
	2		1.400. »	
	7	Uscieri	1.300. »	
	7		1.200. »	
	5	Inservienti	1.000. »	

Ministero della Marina

AMMINISTRAZIONE O CORPO — Indole e data del provvedimento	NUMERO	GRADO E CLASSE	SOLDO
Stato Maggiore Generale	4	Ammiraglio	15.000. »
	4	Vice ammiragli	12.000. »
	10	Contr'ammiragli	9.000. »
Legge 5 luglio 1882, n. 853, e Regi Decreti 16 dicembre 1878, n. 4669, 2 gennaio e 25 dicembre 1881, n. 18 e 537, 18 aprile e 3 maggio 1883, n. 509 e 1319.	34	Capitani di { vascello } fregata	7.000. »
	30		} corvetta
	40	Tenenti di vascello	4.400. »
	220	Sottotenenti di vascello	3.200. »
	142	Sottotenenti di vascello	2.200. »
	80	Guardie marine	1.800. »
Vi sono inoltre in servizio presso l'Ufficio idrografico e gli Osservatori, giusta i Regi Decreti 27 aprile 1865, n. 2314, e 28 febbraio 1873, n. 2975, vari <i>Disciplinari, Lucisori, Cronometristi, Meccanici capi officina, ed Operai meccanici</i> , conservati in servizio in forza di speciali convenzioni, o presi a cottimo a misura dei lavori in corso. Costoro, essendo retribuiti con <i>mercede</i> non soggetta a ritenuta, non possono sperimentare diritto a pensione.			
A tutti i militari di marina il servizio militare a bordo dei regi legni, in tempo di pace, è computato coll'aumento del terzo sulla sua durata effettiva. (Art. 24, Legge 20 giugno 1851, n. 1208).			
Corpo del Genio navale	4	Ispettore generale	12.000. »
Ufficiali ingegneri	2	Ispettori	9.000. »
Legge 5 luglio 1882, n. 853, e Regi Decreti 16 dicembre 1878, n. 4669, 1.º gennaio 1880, n. 5160, 2 gennaio e 25 dicembre 1881, n. 18 e 357, e 3 maggio 1883, n. 1320.	6	Direttori	7.000. »
	6	Ingegneri capi di { 1.ª classe } 2.ª id.	5.200. »
	6		} 1.ª id.
	20	Ingegneri di { 1.ª id. } 2.ª id.	3.200. »
	8		} 2.ª id.
	»	Allievi ingegneri	1.800. »
Godono inoltre l' <i>indennità d'arma</i> fissata per gli ufficiali dello Stato Maggiore Generale.			
Ufficiali macchinisti.	3	Capi macchinisti principali con grado d'Ingegnere capo di 1.ª classe	5.200. »
	3	Capi macchinisti principali	4.400. »
	48	Capi macchinisti di { 1.ª classe } 2.ª id.	3.200. »
	30		} 2.ª id.
	40	Sotto capi macchinisti	1.800. »
Gli ufficiali macchinisti hanno diritto all' <i>indennità d'arma</i> di L. 1200 se superiori, di L. 1000 se capi macchinisti di 1.ª classe, e di L. 900 se subalterni.			
Il servizio delle persone adette alle macchine delle regie navi a vapore armate viene computato coll'aumento di due quinti (art. 12, Legge 26 marzo 1865, n. 2217), escludendosi in tal caso l'altro aumento portato dall'art. 24 della Legge 20 giugno 1851, n. 1208.			
Assistenti.	12	Assistenti di { 1.ª classe } 2.ª id.	2.000. »
	12		} 2.ª id.
Gli assistenti hanno diritto all'aumento sessennale fisso di L. 360 se di 1.ª classe e di L. 180 se di 2.ª, essendo assimilati ai sottufficiali del Corpo Reale equipaggi.			
Corpo Sanitario militare marittimo	4	Ispettore	9.000. »
Legge 5 luglio 1882, n. 853, e Regi Decreti 16 dicembre 1878, n. 4669, e 2 gennaio 1881, n. 18.	3	Direttori	7.000. »
	6	Medici capi di { 1.ª classe } 2.ª id.	5.200. »
	8		} 1.ª id.
	42	Medici di { 1.ª classe } 2.ª id.	3.200. »
	53		} 2.ª id.
Hanno diritto all' <i>indennità d'arma</i> fissata per lo Stato Maggiore Generale.			
Agli ufficiali del Corpo sanitario marittimo sono pure applicabili le disposizioni della Legge 9 ottobre 1873, n. 1608, concernente il corpo sanitario del R. esercito; ciò indipendentemente dall'aumento di cui all'art. 24 della Legge 20 giugno 1851, n. 1208, per l'imbarco, quando ne sia il caso (Legge 23 giugno 1877, n. 3915).			
Nei ruoli degli Ospedali marittimi sono poi inclusi anche 3 <i>Cappellani</i> , i quali sono compresi nei personali militari in disponibilità per soppressione di corpo.			
Pel servizio sanitario militare marittimo vi sono pure 19 <i>Suore di carità</i> retribuite con annua <i>gratificazione</i> di L. 150, senza però aver diritto a pensione.			

Ministero della Marina

AMMINISTRAZIONE O CORPO — Indole e data del provvedimento	NUMERO	GRADO E CLASSE	SOLDO
Corpo di Commissariato militare marittimo	3	Direttori	7.000. »
	40	Commissari capi di { 1. ^a classe 2. ^a id.	3.200. »
	42		4.400. »
Legge 5 luglio 1882, n. 853, Regio Decreto 16 dicembre 1878, n. 4669, e Decreto Ministeriale 24 giugno 1882.	80	Commissari di { 1. ^a classe 2. ^a id.	3.200. »
	50		2.200. »
		Allievi commissari	1.800. »
		Vi sono inoltre 38 <i>Scrivani avventizi</i> con l'annuo <i>assegno</i> da L. 1020 a L. 1440, i quali non hanno diritto a pensione.	
Corpo Reale Equipaggi	24	Nocchieri di { 1. ^a classe 2. ^a id. 3. ^a id.	1.116. »
	24		910.80
	30		763.20
Regio Decreto 20 luglio 1879, n. 5020, e forza spesa nel Bilancio del 1883.	140	Secondi nocchieri	583.20
	200	Sotto nocchieri	471.60
	520	Marinari di { 1. ^a classe 2. ^a id. 3. ^a id.	334.80
	520		298.80
	3800		212.40
Marinari.	34	Invalidi	300. »
Timonieri.	30	Capi timonieri di { 1. ^a classe 2. ^a id. 3. ^a id.	1.116. »
	30		910.80
	40		763.20
	72	Secondi capi timonieri	583.20
	408	Sotto capi timonieri	471.60
	120	Timonieri	334.80
Cannonieri.	20	Capi cannonieri di { 1. ^a classe 2. ^a id. 3. ^a id.	1.116. »
	20		910.80
	25		763.20
	128	Secondi capi cannonieri	583.20
	200	Sotto capi cannonieri	510. »
	450	Cannonieri di { 1. ^a classe 2. ^a id.	378. »
	550		334.80
Torpedinieri.	6	Capi torpedinieri di { 1. ^a classe 2. ^a id. 3. ^a id.	1.116. »
	12		910.80
	12		763.20
	30	Secondi capi torpedinieri	583.20
	80	Sotto capi torpedinieri	510. »
	210	Torpedinieri di { 1. ^a classe 2. ^a id.	378. »
	250		334.80
Macchinisti e fuochisti.	100	Macchinisti di { 1. ^a classe 2. ^a id. 3. ^a id.	1.497.60
	100		1.317.60
	120		838.80
	150	Allievi macchinisti	212.40
	40	Capi fuochisti	583.20
	100	Sotto capi fuochisti	471.60
	420	Fuochisti di { 1. ^a classe 2. ^a id.	363.60
	420		327.60
Furieri.	24	Capi furieri di { 1. ^a classe 2. ^a id. 3. ^a id.	1.116. »
	36		910.80
	40		763.20
	48	Secondi capi furieri	583.20
	140	Sotto capi furieri	471.60
	100	Furieri	212.40
Operai.	30	Maestri di { 1. ^a classe 2. ^a id. 3. ^a id.	1.116. »
	30		910.80
	30		763.20
	30	Secondi maestri	583.20
	70	Sotto maestri	471.60
	50	Operai di { 1. ^a classe 2. ^a id.	363.60
	80		327.60

Ministero della Marina

AMMINISTRAZIONE O CORPO — Indole e data del provvedimento	NUMERO	GRADO E CLASSE	SOLDO
<i>Segue: Corpo Reale Equipaggi</i>	6		
	40	Aiutanti di 1. ^a classe	4.416. »
	48	2. ^a id.	910. 80
	20	3. ^a id.	763. 20
Aiutanti di bordo.	84	Secondi aiutanti	583. 20
	4	Sotto aiutanti	471. 60
Musicanti e trombettieri.	4	Capo musica	4.416. »
	3	Sotto capi musica	763. 20
	43	Musicanti di 1. ^a classe	334. 80
	44	2. ^a id.	298. 80
	5	Capi trombettieri	583. 20
	44	Sotto capi trombettieri	471. 60
	48	Trombettieri di 1. ^a classe	334. 80
	48	2. ^a id.	298. 80
Infermieri.	3	Capi infermieri di 1. ^a classe	4.416. »
	3	2. ^a id.	910. 80
	3	3. ^a id.	763. 20
	30	Secondi capi infermieri	583. 20
	45	Sotto capi infermieri	471. 60
	65	Infermieri di 1. ^a classe	334. 80
	65	2. ^a id.	298. 80
<i>Sono pure spesati in Bilancio 600 fra Domestici, Camerieri e Cuochi, retribuiti con mercede non soggetta a ritenuta per pensione.</i>			
<p>Ai militari del corpo Reale Equipaggi compete inoltre l'aumento sulla durata effettiva del servizio di cui all'art. 24 della Legge 20 giugno 1851, n. 1208, eccettuati gli individui assegnati alla categoria macchinisti e fuochisti, i quali hanno invece diritto al beneficio di cui all'art. 12 della Legge 26 marzo 1865, n. 2217.</p> <p>I capi delle varie categorie di 1.^a classe, ed assimilati, hanno diritto all'aumento sen- sennale fisso di L. 360, quelli di 2.^a classe di L. 180, quelli di 3.^a classe e i secondi capi di L. 108.</p>			
Personale Contabile	47	Contabili	3.500. »
Legge 5 luglio 1882, n. 853, Regi Decreti 23 dicembre 1876, n. 3607, 2 gennaio e 31 marzo 1881, n. 48 e 157, e 3 maggio 1883, n. 1317.	12		3.000. »
	45	Aiuti contabili	2.500. »
	45		2.000. »
	7	Guardiani capi	1.200. »
	40	Guardiani di 1. ^a classe	960. »
	30	2. ^a id.	840. »
Personale Tecnico	6	Capi tecnici principali di 1. ^a classe	4.000. »
Legge 5 luglio 1882, n. 853, e Regi Decreti 16 e 29 dicembre 1878, n. 4669, e 4684, e 30 luglio 1882, n. 932.	46	2. ^a id.	3.500. »
	27	3. ^a id.	3.000. »
	51	Capi tecnici di 1. ^a classe	2.500. »
	66	2. ^a id.	2.000. »
	447	Sotto capi tecnici	1.500. »
Personale Farmaceutico	3	Farmacisti principali	3.000. »
Legge 5 luglio 1882, n. 853, Regi Decreti 16 dicembre 1878, n. 4669, 17 marzo 1881, n. 115, e 3 maggio 1883, n. 1318.	3	Farmacisti di 1. ^a classe	2.500. »
	3	2. ^a id.	2.000. »
Professori e maestri civili dell'Accademia navale	5	Professori di lettere e scienze di 1. ^a classe	4.000. »
	5	2. ^a id.	3.500. »
	6	3. ^a id.	3.000. »
	4	Professori aggiunti di lettere e scienze di 1. ^a classe	2.500. »
Legge 5 luglio 1882, n. 853 e Regio Decreto 10 dicembre 1882, n. 1137.	2	2. ^a id.	2.000. »
	1	Professori di disegno od altro di 1. ^a classe	3.000. »
	2	2. ^a id.	2.500. »
	2	3. ^a id.	4.500. »
	3	Maestri di 1. ^a classe	4.000. »
	3	2. ^a id.	3.500. »

I professori di lettere e scienze di 1.^a classe nell'Accademia navale possono raggiungere gli stipendi universitari di L. 4.500 e L. 5.000.

Ministero della Marina

AMMINISTRAZIONE O CORPO — Indole e data del provvedimento	NUMERO	GRADO E CLASSE	SOLDO	
R. Scuola macchinisti	1	Professori di lettere e scienze di { 2. ^a classe . 3. ^a id.	3.500. »	
	2		3.000. »	
Legge 5 luglio 1882, n. 833, e Regio Decreto 10 dicembre 1882, n. 4138.	1		Professori aggiunti di lettere e scienze di { 1. ^a classe 2. ^a id.	2.500. »
	1		Maestro di 2. ^a classe	2.000. »
	1		1.000. »	
Personale delle Capitanerie di porto	1	Capitano di porto, ispettore	7.000. »	
	6	Capitani di porto di { 1. ^a classe 2. ^a id. 3. ^a id.	6.000. »	
Legge 5 luglio 1882, n. 833, e Regi Decreti 20 novembre 1879, n. 5166, 17 marzo 1881, n. 143, e 3 maggio 1883, n. 1313.	6		5.000. »	
	46		4.500. »	
	30	Ufficiali di porto di { 1. ^a classe 2. ^a id. 3. ^a id.	3.500. »	
	40		3.000. »	
	48		2.500. »	
I Delegati di porto e gl'Incaricati degli uffici di porto, gl'Insergenti locali ed avventizi, gli Amanuensi, i Periti, gli Interpreti, le Guardie avventizie disonori marittima ed i Piloti pratici di Fiumicino, sono retribuiti con assegni non soggetti a ritenuta per la pensione, alla quale non hanno diritto.	60	Applicati di porto di { 1. ^a classe 2. ^a id.	2.000. »	
	30		1.500. »	
	1		Medici { in Alessandria d'Egitto direttori { di lazaretto supplenti { locali	6.000. »
	2	3.000. »		
	2	1.800. »		
	2	2.000. »		
	4	1.800. »		
	2	1.600. »		
	2	1.400. »		
	1		1.200. »	
	40	Nocchieri	4.400. »	
	40	Secondi nocchieri	1.200. »	
	130	Marinari di { 1. ^a classe 2. ^a id.	800. »	
	100		600. »	
Personale per il servizio dei fabbricati della Regia Marina	5	{ Tenenti Colonnelli Maggiori Capitani Tenente	5.200. »	
	7		4.400. »	
	1		3.200. »	
	4		2.200. »	
Regi Decreti 4 marzo 1853, n. 4882, 7 febbraio 1869, n. 4883, e 5 luglio 1882, n. 949; e spesa prevista nel Bilancio per l'anno 1883.	2	Ragionieri geometri principali di { 1. ^a classe 2. ^a id.	3.500. »	
	5		3.000. »	
	7	Ragionieri geometri di 1. ^a classe	2.500. »	
	2	Aiutanti ragionieri geometri	1.500. »	
	4	Assistenti locali del genio di { 1. ^a classe 2. ^a id.	1.600. »	
	2		1.400. »	
Gl'ufficiali hanno diritto all'indennità d'arma.		Vi è inoltre un personale temporario, che non ha diritto a pensione, composto di 6 <i>Scrivani</i> e 3 <i>Disegnatore</i> a L. 2.000, e 2 <i>Assistenti</i> a L. 1.800.		
Ufficiali in aspettativa per soppressione di corpo	1	Maggiore	4.000. »	
	6	Capitani Luogotenenti { di fanteria marina	2.800. »	
	31		2.000. »	
	3		Sotto tenenti	1.600. »
	2	Capitani Luogotenenti { di maggiorità	2.800. »	
Annuario Ufficiale della Regia Marina per l'anno 1883.	7		2.000. »	
	6	Sotto tenenti	1.600. »	
	1	Sotto commissario aggiunto	2.000. »	
	4	Capitano d'arsenale	2.800. »	
	5	Cappellani	1.800. »	
	2	Aiutanti contabili di { 1. ^a classe 2. ^a id.	2.200. »	
	4		1.800. »	
	1	Professore { titolare di 1. ^a classe aggiunto di 1. ^a id.	2.500. »	
	1		1.800. »	
Professori civili in disponibilità della soppressa scuola di marina	5/4	Professori titolari di { 1. ^a classe 2. ^a id.	3.500. »	
	4		3.000. »	
	5		2.500. »	
Annuario Ufficiale della Regia Marina per l'anno 1883.	10	Professori aggiunti di { 1. ^a id. 2. ^a id.	2.000. »	

Ministero della Marina

AMMINISTRAZIONE O CORPO — Indole e data del provvedimento	NUMERO	GRADO E CLASSE	SOLDO							
<i>Personali vari</i> Regio Decreto 5 gennaio 1882, n. 591.	1	Guardiano del canale di Quisisana in Castellamare di Stabia	1.000. »							
<i>Personale lavorante borghese avventizio degli arsenali marittimi</i> Legge 1.º giugno 1882, n. 787, e Regio Decreto 20 aprile 1882, n. 718.	DENOMINAZIONI E CLASSI									
	N.	Ope- rai	N.	Ope- raie	N.	Gar- zoni	N.	Mana- yali	Paes giornaliera	Grado a cui sono assimilati per gli effetti della pensione
	466	di 1. ^a	—	—	—	—	—	—	5. »	} Furiere maggiore
	273	» 2. ^a	—	—	—	—	—	—	4. 50	
	81½	» 3. ^a	—	—	—	—	—	—	4. »	
	1656	» 4. ^a	—	—	—	—	—	—	3. 50	
	2147	» 5. ^a	—	—	—	—	—	—	3. »	} Sergente Caporale
	1644	» 6. ^a	—	—	—	—	25	capi	2. 50	
	1099	» 7. ^a	5	di 1. ^a	—	—	1027	di 1. ^a	2. »	
	405	» 8. ^a	36	» 2. ^a	—	—	30	» 2. ^a	1. 50	} Soldato
	—	—	43	» 3. ^a	199	di 1. ^a	—	—	1. »	
	—	—	—	—	112	» 2. ^a	—	—	0. 80	
—	—	—	—	218	» 3. ^a	—	—	0. 60		
—	—	—	—	41½	» 4. ^a	—	—	0. 40		
—	—	—	—	—	—	—	—	—		

Quadro complessivo del personale civile, con stipendio soggetto a ritenuta pel diritto a pensione, dipendente dal Ministero della Marina (a).

LIMITI DEGLI STIPENDI		NUMERO	AMMONTARE
	Fino a L. 800	230	461.000. »
Da L.	801 » » 4.000	80	73.600. »
» »	1.001 » » 2.000	452	847.600. »
» »	2.001 » » 3.000	264	746.500. »
» »	3.001 » » 4.000	120	433.500. »
» »	4.001 » » 5.000	41	193.200. »
» »	5.001 » » 6.000	6	38.400. »
» »	6.001 » » 7.000	4	28.000. »
» »	7.001 » » 9.000	2	18.000. »
» »	9.001 » » 10.000	1	10.000. »
	Oltre le L. 10.000	1	25.000. »
		1.201	2.577.800

Stipendio medio complessivo L. 2.146.

(a) Si comprende in questo Quadro tutto il personale che va in pensione colle leggi che servono per gli impiegati civili, salvo il personale dei professori e degli ufficiali dei corpi miliziani soppressi per effetto della Legge 3 dicembre 1878, n. 4610, passati poscia nel personale civile della Regia Marina, ai quali, per l'art. 36 della legge citata venne conservato il diritto di optare per le leggi sulle pensioni militari, in base alla posizione che avevano quando cessarono dal servizio o dall'assimilazione militare.

Ministero della Marina

Quadro complessivo del personale militare (Ufficiali ed assimilati) con stipendio soggetto a ritenuta pel diritto a pensione, dipendente dal Ministero della Marina (a).

LIMITI DEGLI STIPENDI E RELATIVI GRADI	NUMERO	AMMONTARE
L. 4.800 — Guardie marine, Allievi ingegneri del Genio navale, Sotto capi macchinisti, Allievi commissari	170	306.000. »
» 2.200 — Sottotenenti di vascello, Ingegneri e Capi macchinisti di 2. ^a cl. del Genio navale, Medici e Commissari di 2. ^a cl. e Capitani del Genio militare	316	695.200. »
» 3.200 — Tenenti di vascello, Ingegneri e Capi macchinisti di 1. ^a cl. del Genio navale, Medici e Commissari di 1. ^a cl., e Capitani del Genio militare.	387	1.238.400. »
» 4.400 — Capitani di corvetta, Ingegneri capi di 2. ^a cl. e Capi macchinisti principali del Genio navale, Medici e Commissari capi di 2. ^a cl. e Maggiori del Genio militare.	61	268.400. »
» 5.200 — Capitani di fregata, Ingegneri capi di 1. ^a cl., Capi macchinisti principali con egual grado del Genio navale, Medici e Commissari capi di 1. ^a cl., e Tenenti Colonnelli del Genio militare	68	353.600. »
» 7.000 — Capitani di vascello, Direttori del Genio navale, del Corpo sanitario e del Commissariato militare marittimo	46	322.000. »
» 9.000 — Contrammiragli, Ispettori del Genio navale e del Corpo sanitario militare marittimo	13	417.000. »
» 12.000 — Vice ammiragli ed Ispettore del Genio navale	5	60.000. »
» 15.000 — Ammiraglio	1	45.000. »
— Ufficiali in aspettativa per soppressione di Corpo:		
Da L. 1.600 a L. 2.000	55	405.200. »
» » 2.200 » » 2.800	12	32.100. »
» » » » 4.000	1	4.000. »
	4.135	3.516.900. »

Stipendio, o paga, medio complessivo L. 3098.

Quadro complessivo del personale militare (truppa ed assimilati) con stipendio, o paga, esente da ritenuta, ma con diritto a pensione, dipendente dal Ministero della Marina (b).

LIMITI DEGLI STIPENDI	NUMERO	AMMONTARE
Fino a L. 800	42.910	5.403.292.80
Da L. 801 » » 1.000	2.061	4.849.338. »
» » 1.001 » » 2.000	5.449	6.830.954. »
	20.430	13.783.594.80

Stipendio medio, o paga, complessivo L. 674.

(a. b.) Si comprende in questi due Quadri tutto il personale che va in pensione colle leggi che servono per i militari dell'Armata di mare, eccettuato quello pei fabbricati della R. Marina, che liquida invece in base alle leggi pei militari di terra.

MINISTERO DELLA MARINA

Quadro complessivo del personale militare, distinto per arma o corpo, con diritto a pensione, dipendente dal Ministero della Marina.

ARMA O CORPO	UFFICIALI SUPERIORI (a)			UFFICIALI INFERIORI (b)			TRUPPA (c)			TOTALE							
	Numero	Soldo		Numero	Soldo		Numero	Soldo		Numero	Soldo						
		medio	complessivo		medio	complessivo		medio	complessivo		medio	complessivo					
Stato Maggiore Generale	419	6.142	731.000	»	442	2.625	1.160.000	»	»	»	»	561	3.370	1.891.400	»		
Genio Navale {	Ingegneri	21	6.471	429.600	»	28	2.914	81.600	»	(d) 24	1.860	43.200	»	73	3.184	254.400	»
	Macchinisti	6	4.800	28.800	»	88	2.222	195.600	»	»	»	»	»	94	2.387	224.400	»
Corpo Sanitario	48	5.355	96.500	»	97	2.637	255.400	»	»	»	»	»	145	3.659	351.800	»	
Id. del Commissariato	25	5.032	125.800	»	210	2.485	522.000	»	»	»	»	»	235	2.756	647.800	»	
Personale nei fabbricati della R. Marina	5	4.800	24.000	»	8	3075	24.600	»	»	»	»	»	13	3.738	48.600	»	
Ufficiali in aspettativa per soppressione di corpo	1	4.000	4.000	»	67	2055	137.700	»	»	»	»	»	68	2.082	441.700	»	
Corpo Reale Equipaggi	»	»	»	»	»	»	»	»	40.311	372	3.835.714,80	»	40.311	372	3.835.714,80	»	
Person. borghese avventizio	»	»	»	»	»	»	»	»	40.115	992	10.042.245,80	»	40.115	992	9.904.680	»	
Totali	495	5.844	4.139.600	»	940	2.529	2.377.300	»	20.450	674	43.783.594,80	»	21.583	801	17.300.494,80	(f)	

- (a) Ammiraglio, Vice ammiragli, Contrammiragli, Capitani di vascello, di fregata e di corvetta; Ispettore generale, Ispettori ed Ingegneri capi del genio navale; Capi macchinisti principali; Ispettori, Direttori, e Medici capi del corpo sanitario; Direttori e Commissari capi del corpo di commissariato.
- (b) Tenenti e Sottotenenti di vascello e Guardie marine; Ingegneri e Allievi ingegneri del genio navale; Capi e Sottocapi macchinisti; Medici; Commissari ed Allievi commissari.
- (c) Sottufficiali, Caporali, Soldati, e personale avventizio borghese assimilato.
- (d) Assistenti del genio navale, compresi nella truppa, perchè esenti da ritenuta pel diritto a pensione, essendo assimilati ai Sottufficiali del Corpo reale equipaggi.
- (e) La cifra corrisponde a quella degli organici, ma di fatto la forza spesa in Bilancio, specialmente per la *Truppa*, è alquanto inferiore.
- (f) Oltre l'ammontare delle indennità d'arma e delle altre competenze in danaro ed in natura.

QUADRI RIASSUNTIVI

QUADRO A.

*Personale civile e militare, con stipendio soggetto
e secondo l'ammontare*


LIMITI DEGLI STIPENDI	AGRICOL- TURA		ESTERI		FINANZE E TESORO (a)		GRAZIA E GIUSTIZIA		GUERRA	
	N.	ammontare	N.	ammontare	N.	ammontare	N.	ammontare	N.	ammontare
Fino a L. 800	98	60320	—	—	239	470 322 67	123	61 405 61	8	6 260
Da L. 801 » 1 000	243	225 300	—	—	418	302 296 80	40	9 400 —	957	957 000
» 1 001 » 2 000	423	687 300	59	400 800	5333	8 855 894 50	5680	9 796 515 —	9677	18 408 740
» 2 001 » 3 000	219	589 100	81	222 700	4146	10 996 205 55	1658	4 566 300 —	826	2 053 100
» 3 001 » 4 000	77	284 300	52	203 200	1993	7 102 990 —	772	2 823 500 —	4280	13 800 100
» 4 001 » 5 000	40	193 000	30	140 000	602	2 782 750 —	498	979 000 —	922	4 105 900
» 5 001 » 6 000	10	60 000	13	78 000	222	1 284 509 —	376	2 253 500 —	396	2 072 800
» 6 001 » 7 000	3	21 000	2	14 000	113	774 000 —	192	1 344 000 —	305	2 135 000
» 7 001 » 8 000	2	46 000	6	48 000	27	210 000 —	45	420 000 —	4	8 000
» 8 001 » 9 000	4	36 000	15	135 000	31	275 500 —	103	927 000 —	94	846 000
» 9 001 » 10 000	4	40 000	4	40 000	2	49 500 —	4	40 000 —	4	40 000
» 10 001 » 11 000	—	—	—	—	3	32 352 —	—	—	—	—
» 11 001 » 12 000	—	—	—	—	3	36 000 —	51	612 000 —	48	576 000
» 12 001 » 13 000	—	—	—	—	—	—	—	—	—	—
» 13 001 » 14 000	—	—	—	—	—	—	—	—	—	—
» 14 001 » 15 000	—	—	40	450 000	4	45 000 —	40	450 000 —	5	75 000
Oltre le L. 15 000	4	25 000	4	25 000	4	25 000 —	4	25 000 —	4	25 000
Totali...	1123	2 207 320	270	1 426 700	13334	32 982 311 52	9190	23 679 350 61	17521	45 078 900
Fino a L. 2 000	766	972 920	59	400 800	6190	9 428 513 97	5813	9 867 650 61	10642	19 372 060
Da L. 2 001 » 5 000	336	1 066 400	163	565 900	6741	20 881 945 55	2628	8 368 800 —	6028	19 950 140
» 5 001 » 15 000	20	143 000	47	435 000	402	2 616 852 —	748	5 448 500 —	850	5 722 800
Oltre le L. 15 000	4	25 000	4	25 000	4	25 000 —	4	25 000 —	4	25 000
Totali...	1123	2 207 320	270	1 426 700	13334	32 982 311 52	9190	23 679 350 61	17521	45 078 90

(a) Compresi: la Corte dei conti, l'Archivio della Presidenza del Consiglio dei Ministri e gli

*a ritenuta pel diritto a pensione, distinto per Ministeri
graduale degli stipendi.*

INTERNO		ISTRUZIONE PUBBLICA		LAVORI PUBBLICI		MARINA		TOTALE	
N.	ammontare	N.	ammontare	N.	ammontare	N.	ammontare	N.	ammontare
5192	3 321 205 —	1507	976 291 30	4978	1 356 093 58	230	161 000 —	9375	6 115 598 16
4829	4 434 205 55	663	625 135 41	2511	2 512 953 22	80	73 600 —	9813	9 239 890 98
3393	5 396 300 —	3230	5 139 403 66	4378	6 331 090 22	677	4 453 600 —	33050	55 869 673 38
4232	3 333 600 —	1891	4 686 860 18	4857	4 917 600 —	592	4 441 700 —	42502	32 837 165 73
553	2 051 300 —	327	1 186 388 88	526	1 957 300 —	508	1 671 900 —	9088	31 083 978 88
251	1 197 000 —	348	1 723 400 —	150	717 180 —	102	461 600 —	2643	12 299 830 —
62	369 000 —	108	646 600 —	64	382 000 —	74	392 000 —	4325	7 540 400 —
55	385 000 —	5	35 000 —	15	105 000 —	50	350 000 —	740	5 163 000 —
1	8 000 —	—	—	17	136 000 —	—	—	69	546 000 —
55	495 000 —	4	9 000 —	18	162 000 —	45	435 000 —	336	3 020 500 —
26	260 000 —	4	10 000 —	4	10 000 —	4	10 000 —	35	349 500 —
—	—	—	—	—	—	—	—	3	32 352 —
48	216 000 —	—	—	—	—	5	60 000 —	425	1 500 000 —
—	—	—	—	—	—	—	—	—	—
—	—	—	—	—	—	—	—	—	—
1	15 000 —	—	—	—	—	1	15 000 —	28	420 000 —
1	25 000 —	4	25 000 —	4	25 000 —	4	25 000 —	9	225 000 —
15669	21 509 610 55	8082	15 063 079 43	11616	18 642 217 02	2336	5 953 400 —	79141	166 242 889 13
13444	13 451 710 55	5400	6 740 830 37	8967	10 200 137 02	987	4 391 200 —	52238	71 225 162 52
2036	6 584 900 —	2566	7 596 649 06	2533	7 622 080 —	1202	3 575 200 —	24233	76 220 974 64
218	1 748 000 —	115	700 600 —	115	795 000 —	146	962 000 —	2661	18 571 752 —
1	25 000 —	4	25 000 —	4	25 000 —	4	25 000 —	9	225 000 —
15669	21 509 610 55	8082	15 063 079 43	11616	18 642 217 02	2336	5 953 400 —	79141	166 242 889 13

Uffici amministrativi delle Camere legislative.



QUADRO B.

Personale civile e militare, con stipendio non soggetto a ritenuta, ma avente diritto a pensione, distinto per Ministeri e per ammontare graduale degli stipendi.

LIMITE DEGLI STIPENDI	FINANZE E TESORO (1)		GUERRA (2)		MARINA (3)		TOTALE	
	N.	ammontare	N.	ammontare	N.	ammontare	N.	ammontare
Fino a L. 800	12163	9 000 865	249048	100 732 831 20	12940	5 103 292 80	274151	114 836 989 —
da L. 801 a » 1 000	3524	3 057 809	9868	8 705 170 80	2061	1 849 338 —	45453	13 612 317 80
» 1 001 » 2 000	1436	1 631 546	4470	5 597 798 80	5449	6 830 964 —	11355	14 063 308 80
» 2 001 » 3 000	—	—	105	236 340 —	—	—	105	236 340 —
Totale ..	17123	13 693 220	263491	115 272 140 80	20450	13 783 594 80	301064	142 748 955 60
Fino a L. 2 000	17123	13 693 220	263386	115 035 800 80	20450	13 783 594 80	300959	142 512 615 60
da L. 2 001 a » 3 000	—	—	105	236 340 —	—	—	105	236 340 —
Totale...	17123	13 693 220	263491	115 272 140 80	20450	13 783 594 80	301064	142 748 955 60

(1) Sono compresi gli Operai delle miniere d'Agordo in n. di 490, e le Guardie di Finanza. Queste per altro danno un contingente, relativamente, piccolo a carico della Cassa pensioni. Giusta le deduzioni ottenute dalle relative situazioni censuarie pervenute al 31 luglio 1883, il 50 per 0/0 lascia il servizio dopo la prima ferma di 5 anni, e successivamente si vanno annualmente eliminando in ragione del 3 per 0/0, o per termine di altre ferme, di 3 anni, o per altre cause. A quella data non si arrivava neppure al 20 per 0/0 della forza totale con diritto a pensione, e cioè, con 45 e più anni di servizio.

(2) Comprende soltanto la truppa. La forza numerica indicata in questo Quadro corrisponde agli organici dell'esercito, ma è assai superiore a quella effettiva e spesa in Bilancio. In massima parte si compone di personale di leva (1.^a categoria) che, al termine del servizio, va in congedo senza tornar d'aggravio alla Cassa pensioni per diritti di anzianità. Fanno eccezione i sottufficiali dei reali carabinieri e gli invalidi e veterani, i quali generalmente continuano in servizio fino al raggiungimento del diritto a pensione. Giova però avvertire che quelli fra gli ex militari, i quali entrano nelle Amministrazioni civili, ovvero proseguono nel servizio militare, contano come utili per la pensione anche gli anni durante i quali servirono nell'esercito, benchè non fossero soggetti a ritenuta. (Art. 10 legge 14 aprile 1861, n. 4731, leggi 7 febbraio 1865, n. 2143, e 26 marzo 1865, n. 2217). Ed inoltre, per le vigenti leggi, i congiunti dei morti per cause di servizio ed i divenuti invalidi per le cause stesse, hanno diritto a pensione, qualunque sia il numero degli anni di servizio.

(3) È compresa la sola truppa di marina. Valgono anche per essa le avvertenze accennate per quella di terra, osservandosi solamente che la forza indicata, secondo i rispettivi quadri, corrisponde quasi a quella effettiva e spesa in Bilancio.

QUADRO C.

*Personale civile e militare con e senza ritenuta sullo stipendio,
(Somma dei Qu*

LIMITI DEGLI STIPENDI	AGRICOL- TURA		ESTERI		FINANZE E TESORO (a)		GRAZIA E GIUSTIZIA		GUERRA	
	N.	ammontare	N.	ammontare	N.	ammontare	N.	ammontare	N.	ammontare
Fino a L. 800	98	60.320	—	—	12402	9 171 487 67	423	61 405 61	249056	100 739 091 20
Da L. 801 » 1 000	245	225 300	—	—	3942	3 460 405 80	40	9 400 —	10825	9 662 470 80
» 1 001 » 2 000	423	687 300	59	400 800	6969	10 490 440 50	5680	19 796 545 —	14447	24 006 538 80
» 2 001 » 3 000	219	589 400	81	222 700	4146	10 996 205 55	1638	4 566 300 —	931	2 289 440 —
» 3 001 » 4 000	77	284 300	52	203 200	1993	7 102 990 —	772	2 823 500 —	4280	12 800 100 —
» 4 001 » 5 000	40	193 000	30	140 000	602	2 782 750 —	498	979 000 —	922	4 405 900 —
» 5 001 » 6 000	10	60 000	13	78 000	222	1 284 500 —	376	2 255 500 —	396	2 072 800 —
» 6 001 » 7 000	3	21 000	2	14 000	113	774 000 —	192	1 344 000 —	305	2 135 000 —
» 7 001 » 8 000	2	16 000	6	48 000	27	210 000 —	45	120 000 —	4	8 000 —
» 8 001 » 9 000	4	36 000	15	135 000	31	275 500 —	103	927 000 —	94	816 000 —
» 9 001 » 10 000	1	40 000	4	40 000	2	49 500 —	4	40 000 —	4	40 000 —
» 10 001 » 11 000	—	—	—	—	3	32 352 —	—	—	—	—
» 11 001 » 12 000	—	—	—	—	3	36 000 —	51	612 000 —	48	576 000 —
» 12 001 » 13 000	—	—	—	—	—	—	—	—	—	—
» 13 001 » 14 000	—	—	—	—	—	—	—	—	—	—
» 14 001 » 15 000	—	—	40	450 000	1	45 000 —	40	150 000 —	5	75 000 —
Oltre le L. 15 000	1	25 000	1	25 000	1	25 000 —	1	25 000 —	1	25 000 —
Totali...	1123	2 207 320	270	1 426 700	30457	46 675 531 52	9190	23 679 350 61	281012	160 351 040 80
Fino a L. 2 000	766	972 920	59	400 800	23313	23 121 733 97	5813	9 867 050 61	274028	134 437 800 80
Da L. 2 001 » 5 000	336	1 066 400	163	565 900	6741	20 881 945 55	2628	8 368 800 —	6133	20 495 440 —
» 5 001 » 15 000	20	143 000	47	435 000	402	2 616 852 —	748	5 448 500 —	850	5 722 800 —
Oltre le L. 15 000	1	25 000	1	25 000	1	25 000 —	1	25 000 —	1	25 000 —
Totali...	1123	2 207 320	270	1 426 700	30457	46 675 531 52	9190	23 679 350 61	281012	160 351 040 80

(a) Compresi: la Corte dei conti, l'Archivio della presidenza del Consiglio dei Ministri e gli

distinto per Ministeri ed ammontare graduale degli stipendi.

adri A e B).

INTERNO		ISTRUZIONE PUBBLICA		LAVORI PUBBLICI		MARINA		TOTALE	
N.	ammontare	N.	ammontare	N.	ammontare	N.	ammontare	N.	ammontare
5192	3 321 205 —	1507	976 291 30	4978	4 356 093 58	43170	5 267 292 80	283526	420 932 587 46
4829	4 434 205 53	663	625 435 41	2611	2 512 953 22	2141	4 922 938 —	25266	22 852 208 78
3393	5 396 300 —	3220	5 139 403 66	4378	6 331 090 22	6126	7 984 564 —	44405	69 932 982 18
4232	3 333 600 —	1891	4 686 860 48	1857	4 947 600 —	592	4 441 700 —	12607	33 073 505 73
533	2 054 300 —	327	4 186 388 88	526	4 957 300 —	508	4 671 900 —	9088	31 083 978 88
251	4 197 000 —	348	4 723 400 —	450	717 180 —	402	461 600 —	2643	12 299 830 —
62	369 000 —	108	646 600 —	64	382 000 —	74	392 000 —	4325	7 540 400 —
55	385 000 —	5	35 000 —	45	405 000 —	50	350 000 —	740	5 463 000 —
4	8 000 —	—	—	47	436 000 —	—	—	69	546 000 —
55	495 000 —	4	9 000 —	18	462 000 —	15	435 000 —	336	3 020 500 —
26	260 000 —	4	40 000 —	4	40 000 —	4	40 000 —	35	349 500 —
—	—	—	—	—	—	—	—	3	32 352 —
18	216 000 —	—	—	—	—	5	60 000 —	125	4 500 000 —
—	—	—	—	—	—	—	—	—	—
—	—	—	—	—	—	—	—	—	—
4	45 000 —	—	—	—	—	4	45 000 —	28	420 000 —
4	25 000 —	4	25 000 —	4	25 000 —	4	25 000 —	9	225 000 —
15669	21 509 610 55	8082	45 063 079 43	41616	18 612 217 02	22786	49 736 994 80	380205	308 991 844 73
4344	13 451 710 55	5400	6 740 830 37	8967	10 200 437 02	21437	45 474 794 80	353197	213 737 778 12
2036	6 584 900 —	2566	7 596 649 06	2533	7 622 080 —	4202	3 575 200 —	24338	76 457 314 61
218	4 748 000 —	415	700 600 —	415	795 000 —	446	962 000 —	2661	48 574 752 —
4	25 000 —	4	25 000 —	4	25 000 —	4	25 000 —	9	225 000 —
15669	21 509 610 55	8082	45 063 079 43	41616	18 612 217 02	22786	49 736 994 80	380205	308 991 844 73

Uffici amministrativi delle Camere legislative.

QUADRO D.

Personale civile dipendente da Amministrazioni governative autonome, che può aver diritto ad una quota di pensione a carico della Cassa delle pensioni civili e militari, distinto per Ministeri e per ammontare graduale degli stipendi.

LIMITI DEGLI STIPENDI			FINANZE (1)		GRAZIA E GIUSTIZIA (2)		TOTALE	
			N.	ammontare	N.	ammontare	N.	ammontare
	Fino a L.	800 . .	467	122 880 —	437	82 074 10	304	204 954 10
Da L.	801 »	1 000 . .	408	400 560 —	40	37 406 —	148	437 966 —
»	1 001 »	2 000 . .	302	436 760 —	168	265 143 31	470	701 903 31
»	2 001 »	3 000 . .	58	450 480 —	93	254 899 99	133	705 379 99
»	3 001 »	4 000 . .	24	85 800 —	58	215 100 —	82	300 900 —
»	4 001 »	5 000 . .	2	9 500 —	21	99 000 —	23	108 500 —
»	5 001 »	6 000 . .	4	6 000 —	5	29 983 54	6	35 983 54
»	6 001 »	7 000 . .	3	21 000 —	8	56 000 —	11	77 000 —
»	7 001 »	8 000 . .	—	—	2	16 000 —	2	16 000 —
»	8 001 »	9 000 . .	—	—	1	9 000 —	1	9 000 —
»	9 001 »	12 000 . .	—	—	1	12 000 —	1	12 000 —
		Totale . .	665	932 980 —	536	1 076 308 94	1201	2 009 288 94
	Fino a L.	2 000 . .	577	660 200 —	345	384 325 41	922	1 044 525 41
Da L.	2 001 »	5 000 . .	84	245 780 —	174	568 999 99	258	814 779 99
»	5 001 »	15 000 . .	4	27 000 —	17	122 983 54	21	149 983 54
		Totale . .	665	932 980 —	536	1 076 308 94	1201	2 009 288 94

(1) Personale della Regia dei tabacchi, non riconosciuto dal Governo, e delle Guardie di finanza cedute provvisoriamente ai Comuni pel servizio del dazio consumo.

(2) Personale della Direzione generale del Fondo pel culto, degli Economati dei benefici vacanti, del Commissariato Regio per l'Asse ecclesiastico di Roma, e degli Archivi notarili.