

ISTITUTO CENTRALE DI STATISTICA  
DEL REGNO D'ITALIA

---

SERIE VI. - VOL. XX

1933-XI

# Annali di Statistica

ERNESTO CIANCI. - **Dinamica dei prezzi  
delle merci in Italia dal 1870 al 1929.**



ROMA  
ISTITUTO POLIGRAFICO DELLO STATO  
LIBRERIA  
1933 - ANNO XI





## RELAZIONE DELLA COMMISSIONE GIUDICATRICE

---

*Da tempo era avvertita in Italia la deficienza di statistiche sui prezzi, pel lungo periodo che va dalla fondazione del Regno fino all'inizio della conflagrazione mondiale. Le Statistiche Ufficiali si erano, infatti, limitate, in quel periodo, a rilevare quasi esclusivamente i prezzi dei principali prodotti agricoli, ma anche tali rilevazioni erano compiute in modo frammentario, con criterî difformi e spesso irrazionali. Nessuna rilevazione era compiuta per i prodotti industriali. Solo per le merci importate ed esportate erano noti i prezzi — per le merci di importazione, prezzo delle merci poste al confine fuori dazio; per le merci di esportazione, prezzo delle merci all'interno accresciuto delle spese di trasporto fino al confine — ma essi venivano calcolati solo annualmente e con criterî non esenti da critiche. Scarse e frammentarie le elaborazioni di indici dei prezzi.*

*Man mano che si andavano sviluppando le ricerche di semiologia economica, e, negli anni più recenti, gli studi sui cosiddetti barometri economici, tali manchevolezze si resero sempre più evidenti e sentite, tanto che la Commissione di studio per le statistiche economiche (1) nominata dall'Istituto Centrale di Statistica fin dal 1928, nel discutere in merito alla costruzione dei barometri economici, si fece autorevole interprete della urgente necessità di colmare siffatta lacuna.*

*Sebbene le trasformazioni dell'economia italiana negli ultimi 60 anni siano state così profonde da non poter attribuire all'andamento verificatosi in passato negli indici dei prezzi un valore sicuro per la previsione dell'avvenire — obbiezione questa che più particolarmente era stata prospettata in seno alla citata Commissione — tuttavia la Commissione stessa fu unanime nel riconoscere che studi esaurienti sull'evoluzione dell'economia italiana non avrebbero potuto compiersi se non si fosse prima conosciuta, con sufficiente approssimazione, la dinamica dei prezzi dalla*

---

(1) La Commissione era così composta: Prof. CORRADO GINI, *Presidente*; Prof. LUIGI AMOROSO, Prof. RICCARDO BACHI, Prof. RODOLFO BENINI, Prof. FILIPPO CARLI, Dr. FRANCESCO COPPOLA d'ANNA, Prof. LIVIO LIVI, Dr. ALESSANDRO MOLINARI, Prof. GIORGIO MORTARA, On. GINO OLIVETTI.

*fondazione del Regno, così da poter analizzare il loro comportamento nei periodi di depressione, di crisi o di risveglio degli affari, durante l'attuazione o lo svolgimento delle diverse politiche monetarie, in relazione ai provvedimenti doganali, e ad altre circostanze.*

*La concessione di una borsa di L. 18.000, messe generosamente a disposizione della Confederazione Generale Fascista dell'Industria a questo scopo, permise di attuare i voti della Commissione in parola. Nel marzo del 1929, venne bandito dall'Istituto Centrale di Statistica un concorso per una borsa di perfezionamento da attribuirsi ad un laureato da non più di 10 anni, che da apposita Commissione fosse giudicato in grado di compiere, entro un anno, un lavoro — da pubblicarsi, se ritenuto meritevole, negli Annali dell'Istituto Centrale di Statistica — sul seguente argomento: « Indagine sui prezzi in Italia dal 1870 in poi allo scopo di ricavarne dei numeri indici ».*

*La Commissione giudicatrice composta di un rappresentante dell'Istituto di Statistica e Politica Economica (oggi Istituto di Statistica) della R. Università di Roma, di un rappresentante dell'Istituto Centrale di Statistica e di un rappresentante della Confederazione Generale Fascista dell'Industria, assegnò la borsa al dott. Ernesto Cianci, laureato nel 1929 con pieni voti e lode presso il R. Istituto Superiore di Scienze Economiche e Commerciali di Roma, con una tesi di laurea sulla « Dinamica dei prezzi delle merci agricole dal 1870 al 1913 ».*

*In conformità al bando di concorso, il lavoro fu eseguito presso l'Istituto di Statistica e Politica Economica nella R. Università di Roma, sotto la direzione e vigilanza del Direttore dell'Istituto stesso, prof. Corrado Gini, coadiuvato dal dott. Alessandro Molinari, Direttore Generale dell'Istituto Centrale di Statistica, e secondo il programma da essi tracciato. Il programma fu ispirato al desiderio che il lavoro risultasse, per quanto possibile, completo, e ciò sia per l'abbondanza del materiale grezzo su cui operare, sia per il rigore tecnico e la portata pratica delle elaborazioni, sia, infine, per la parte dedicata allo studio e alla soluzione delle numerose questioni pratiche e teoriche connesse con la trattazione dell'argomento principale.*

*La ricerca impostata su basi così larghe, richiese, necessariamente, un tempo maggiore di quello inizialmente previsto, ma il ritardo fu compensato, se non andiamo errati, dalla compiutezza e dall'importanza dei risultati ottenuti.*

\* \* \*

*La parte materialmente più gravosa del lavoro fu, come era naturale, quella della raccolta del materiale grezzo e della sua elaborazione. La raccolta fu eseguita dal dott. Cianci presso le cessate Camere di Commercio e Industria, i Municipi più importanti, le Associazioni agrarie ed industriali, i Giornali commerciali e le mercuriali di ogni genere, tolte dai settori meno curati e spesso ignorati degli archivi di detti Enti. L'elaborazione dei dati, pure eseguita a cura del dott. Cianci, fu dovuta rifare, in gran parte, dall'Istituto Centrale di Statistica, essendosi riscontrati, durante la revisione delle bozze, molteplici errori materiali di calcolo.*

*In considerazione dell'importanza notevole del materiale grezzo adunato, se ne è ritenuta opportuna la pubblicazione integrale. Questa è fatta con i necessari riferimenti alle fonti, negli allegati A e C che occupano, da soli, circa 300 pagine di tabelle. Così gli studiosi, che vorranno in avvenire dedicarsi allo studio dei prezzi in Italia, avranno finalmente a loro disposizione un materiale abbondante e, quel che più conta, severamente selezionato. Preoccupazione fondamentale nella prima fase del lavoro è stata infatti quella di sottoporre tutti i dati raccolti ad una critica accurata e di procedere ad una scelta razionale delle qualità delle merci da considerare.*

*Raccolto e selezionato il materiale grezzo, tre questioni di massima di capitale importanza dovettero essere affrontate e risolte: la classificazione merceologica delle merci, la scelta della base, e, infine, la ponderazione degli indici.*

*Le direttive, che su tali punti vennero date al dott. Cianci, non solo tennero presente e misero a profitto la vasta esperienza e gli studi molteplici che, specialmente in quest'ultimo decennio, sono stati compiuti in Italia e negli altri Paesi, ma furono fissate dopo aver sottoposto il materiale a numerose e laboriose prove e controprove, intese a saggiare la bontà e la razionalità delle soluzioni prospettate.*

*Per la classificazione merceologica dei varî prodotti e la ponderazione dei dati, il dott. Cianci potè fondarsi sugli studi compiuti da una speciale Commissione, nominata dalla Società delle Nazioni (1), per l'esame della dinamica dei prezzi nei varî Paesi, e in particolare sull'ampio contri-*

---

(1) Detta Commissione era presieduta da un funzionario della Società delle Nazioni e composta di esperti statistici dell'Italia (Prof. GINI, Dr. MOLINARI, Dr. COPPOLA d'ANNA), della Francia, dell'Inghilterra, del Belgio e della Germania, oltre che dell'Istituto Internazionale di Agricoltura.

*buto apportato a tale lavoro, specialmente per quanto concerne la ponderazione, dall'Istituto Centrale di Statistica e dalla Confederazione Generale Fascista dell'Industria Italiana, che parteciparono, mediante i loro rappresentanti, ai lavori della Commissione in parola.*

*Questa circostanza, mentre ha permesso di calcolare gl'indici dei prezzi sulla base di uno schema internazionale sottoposto al vaglio di esperti di particolare competenza, consentirà di compiere confronti con gli analoghi indici che sono stati costruiti, per gli anni più recenti, da numerosi Paesi e che saranno pubblicati, in apposito volume, dalla Società delle Nazioni.*

*Per la ponderazione degli indici, venne seguito il criterio di adottare pesi proporzionali alle quantità consumate (o, più precisamente, alle quantità disponibili per il consumo).*

*Per il periodo 1870-1913, si è fatto riferimento ai consumi relativi agli anni 1909-1913 e per il periodo 1914-1929 ai consumi relativi agli anni 1927-1929.*

*Poichè, dal 1900 in poi, si potè disporre di un maggior numero di dati in confronto al periodo precedente, si ritenne opportuno di considerare, per il periodo 1901-1913, un maggior numero di merci (57) in confronto a quello considerato per il periodo 1870-1900 (44). In tal modo si hanno tre distinte serie di coefficienti di ponderazione: la prima relativa al periodo 1870-1900 (con 44 merci ponderate in base ai consumi degli anni 1909-1913), la seconda relativa al periodo 1901-1913 (con 57 merci ponderate in base ai consumi degli anni 1909-1913), la terza relativa al periodo 1914-1929 (con le stesse 57 merci del precedente periodo, ma ponderate in base ai consumi degli anni 1927-1929).*

*Allo scopo poi di valutare gli effetti della variazione dei pesi (calcolati sulla base dei consumi) si sono costruiti per il 1911-1913 e per il 1914-1916 degli indici di collegamento; essi hanno dimostrato la scarsa influenza sui valori degli indici delle variazioni dei pesi nei periodi considerati (vedi Capitolo III).*

*Scartati, per le ragioni esposte nel volume, gli indici a base mobile, e scartati altresì, per la scelta della base, i periodi comprendenti gli anni posti agli estremi del periodo considerato, si è fatto eguale a 100, il periodo 1901-1905.*

*In base a tali criterî sono stati calcolati:*

*a) distintamente per 57 merci e, per ciascuno degli anni dal 1870 al 1929, oltre ai prezzi assoluti mensili e annuali (relativi, per alcune merci,*

a due o più qualità della stessa merce) i corrispondenti indici mensili ed annuali. Per ciascun mese, gli indici si sono calcolati facendo = 100 la media dei prezzi dei corrispondenti mesi del quinquennio 1901-1905;

b) gli indici mensili ed annuali, per ciascuno degli anni dal 1870 al 1929, di tre categorie di merci distinte, secondo il grado di fabbricazione, in materie prime, prodotti semilavorati, prodotti finiti (per ogni categoria si sono calcolati anche gli indici mensili e annuali di due sottocategorie);

c) gli indici complessivi, mensili e annuali di tutte le merci considerate;

d) gli indici annuali dei beni strumentali, da una parte, e dei beni di consumo, dall'altra. Tale classificazione, come è noto, assume particolare importanza per gli studi sulla congiuntura economica. Ciascuna delle due categorie è stata divisa in due sottocategorie (beni di immediata e beni di mediata utilizzazione), e anche per tali sottocategorie si sono calcolati gli indici annuali.

Gli indici costruiti consentono così, non solo di rendersi esatto conto delle fluttuazioni mensili e degli andamenti ciclici dei prezzi in Italia dal 1870 al 1929, ma anche di misurare la diversa entità e la diversa rapidità con cui le perturbazioni nell'economia nazionale, o di alcuni dei suoi settori, si riflettono sui prezzi delle varie categorie in cui le merci sono state raggruppate.

\* \* \*

Si è allegato, quasi integralmente (Capitolo III), anche il copioso materiale che si è dovuto adunare ed elaborare per la razionale ponderazione.

Si tratta dei dati relativi alle quantità consumate (produzione, più importazione, meno esportazione) nel Regno per i periodi 1909-1913 e 1927-1929, per 8 materie prime di uso industriale, 11 materie prime di uso alimentare, 18 prodotti semilavorati di origine minerale, 8 prodotti semilavorati di origine animale e vegetale, 3 prodotti industriali finiti e 9 prodotti finiti di uso alimentare.

Tali dati furono calcolati, in gran parte per la prima volta, dalla Confederazione Generale Fascista dell'Industria Italiana: essi non mancheranno di essere apprezzati nella giusta misura dagli studiosi di statistica economica che non ignorano quante difficoltà siano da superare per giungere alla determinazione, sia pure approssimativa, delle quantità consumate.

\* \* \*

*Per portare a compimento il presente lavoro fu necessario approfondire lo studio di numerosi problemi collaterali, ciò che consentì di compiere osservazioni o giungere a conclusioni che sono di notevole interesse generale per gli studiosi di statistica economica. Meritano di essere particolarmente segnalati i seguenti argomenti:*

1) *L'influenza delle tariffe doganali del 1878, 1887, 1921 sulla dinamica dei prezzi. Su questo argomento il Cianci, conferma ed estende le conclusioni a cui era pervenuto in passato il Gini; e precisamente afferma che: « l'andamento dei prezzi delle merci determina la misura della variazione del dazio, e ciò non soltanto in periodi di patologia economica, ma anche di normale svolgimento dell'attività economica nazionale ed internazionale. I risultati dell'indagine mostrano come, nella quasi totalità dei casi, l'imposizione o aumento dei dazi corrispose ad una diminuzione dei prezzi e la diminuzione o annullamento dei dazi ad un aumento dei prezzi »;*

2) *La dinamica dei prezzi dei beni strumentali e dei beni di consumo. Confermando anche in questa parte le osservazioni e le vedute già esposte dal Gini in materia, l'Autore ha constatato « la maggior contrazione dei prezzi dei beni strumentali in confronto ai prezzi dei beni di consumo negli anni di depressione, e, per converso, la maggiore ascesa dei prezzi dei beni strumentali in confronto ai prezzi dei beni di consumo, negli anni di prosperità » e anche « la maggiore contrazione negli anni di depressione dei prezzi dei beni di utilizzazione mediata in confronto ai prezzi dei beni di immediata utilizzazione, e ciò sia per i beni strumentali che per quelli di consumo »;*

3) *Le relazioni intercedenti fra l'andamento della bilancia commerciale e la dinamica dei prezzi delle merci. A questo proposito, lo studio compiuto conferma le conclusioni a cui erano già pervenuti in passato Autori diversi, e cioè: « che le importazioni si deprimono negli anni di crisi e di conseguenti bassi prezzi e si espandono nei periodi di prosperità e di alti prezzi » e che « benessere economico e aumento quantitativo delle importazioni o delle esportazioni sono correlati positivamente e siccome l'aumento delle importazioni è più notevole dell'aumento nei periodi di prosperità delle esportazioni, la correlazione positiva si verifica anche tra benessere economico ed aumento del deficit della bilancia commerciale ».*

4) *La variabilità dei prezzi delle merci e dei varî aggruppamenti considerati. Le conclusioni principali raggiunte a tale proposito sono le seguenti :*

a) *i prezzi delle merci industriali presentano maggiore variabilità in confronto ai prezzi delle merci agricole ;*

b) *i prezzi delle merci di importazione presentano, durante la guerra e nell'immediato dopo-guerra, una forte variabilità ;*

c) *i beni strumentali presentano maggiore variabilità in confronto ai beni di consumo; e, tanto per la prima quanto per la seconda categoria, i beni di utilizzazione mediata presentano maggiore variabilità dei beni di immediata utilizzazione;*

d) *l'indice di variabilità dei prezzi è tanto minore quanto più lavoro è compreso in una merce.*

\* \* \*

*Lo scopo essenzialmente pratico del lavoro e la sua complessità hanno consigliato il dott. Cianci a non trattare diffusamente le numerose questioni di carattere metodologico connesse con l'argomento ; illustrazioni sufficienti sono però state fatte per le più importanti di esse con riferimento ai contributi apportati dagli studiosi italiani e stranieri.*

\* \* \*

*In tali condizioni, la Commissione giudicatrice ha dato all'unanimità parere favorevole — che l'Istituto Centrale di Statistica ha accolto — alla pubblicazione del lavoro negli Annali dell'Istituto.*

*Essa ha pure all'unanimità giudicato che il lavoro dovesse andare sotto il nome del dott. Cianci, in quanto a lui spettano la raccolta del materiale grezzo e la stesura della relazione, alla quale il rifacimento dei calcoli eseguito dall'Istituto Centrale di Statistica non ha importato sostanziali modificazioni. Ciò naturalmente non significa che la Commissione non accordi a tale rifacimento tutto il suo valore. Per questo contributo, generosamente accordato al lavoro, la Commissione porge all'Istituto Centrale di Statistica il suo vivo ringraziamento. E un ringraziamento altrettanto vivo porge pure al detto Istituto e alla Confederazione Generale Fascista dell'Industria Italiana per aver gentilmente messo il dott. Cianci in grado di usu-*

*fruire degli studi approfonditi che essi avevano compiuto sulla classificazione merceologica dei varî prodotti e sulle quantità disponibili per il consumo.*

*La Commissione confida che il lavoro, che è lieta di presentare, darà soddisfazione, almeno parziale, ai desideri espressi ripetutamente dai cultori di statistica economica e sarà giudicato un contributo scientifico e pratico non privo di valore alle importanti questioni connesse alla dinamica dei prezzi in Italia nell'ultimo sessantennio.*

La Commissione Giudicatrice:

Prof. CORRADO GINI, *presidente*

Prof. FELICE GUARNERI,      Dott. ALESSANDRO MOLINARI, *relatore.*

*Roma, 17 dicembre 1932-XI.*



# INDICE

## CAPITOLO I. — LA STATISTICA DEI PREZZI IN ITALIA

### § 1. — LA STATISTICA UFFICIALE.

1. Generalità .....	Pag.	6
2. La pubblicazione dei prezzi sulla <i>Gazzetta Ufficiale</i> nel 1867-1870	»	7
3. Le circolari sullo stato delle campagne e del bestiame contenenti una serie di prezzi dei prodotti agricoli .....	»	9
4. Le <i>Notizie dei prezzi dei principali prodotti agrari e del pane in 72 mercati del Regno</i> pubblicate dal 1874 al 1896 ....	»	9
5. L'elaborazione compiuta dalla Direzione Generale della Statistica sui prezzi dei generi alimentari dal 1862 al 1885 ..	»	11
6. La lacuna presentatasi dal 1896 al 1914 .....	»	11
7. L'Ufficio Centrale di Statistica Agraria e la riorganizzazione della Statistica dei prezzi delle merci agricole .....	»	12
8. L'Istituto di Economia e Statistica Agraria e la pubblicazione dei prezzi in <i>Studi e Notizie</i> .....	»	14
9. Il <i>Bollettino di Statistica Agraria e Forestale</i> dell'Istituto Centrale di Statistica .....	»	14
10. Il <i>Bollettino dei Prezzi</i> dell'Istituto Centrale di Statistica....	»	15

### § 2. — I LISTINI DELLE CAMERE DI COMMERCIO E INDUSTRIA — MUNICIPI — ASSOCIAZIONI AGRARIE E INDUSTRIALI — GIORNALI COMMERCIALI, ECC.

1. Le mercuriali delle cessate Camere di Commercio e Industria continuate successivamente dai Consigli Provinciali dell'Economia. — Deduzioni sullo stato del materiale in Italia .....	Pag.	17
2. I prezzi raccolti dai Municipi, Associazioni agrarie e industriali, Giornali commerciali, ecc. ....	»	22

§ 3. — LE ELABORAZIONI DEGLI STUDIOSI.

1. Le indagini storiche. — Preliminari .....	<i>Pag.</i>	25
2. I prezzi interni. — L'indice Bachi .....	»	26
3. I prezzi interni. — L'indice del Consiglio Provinciale dell'Economia di Milano .....	»	28
4. I prezzi interni. — Le indagini saltuarie: l'indice Gini-De Simone .....	»	29
5. I prezzi all'importazione e all'esportazione .....	»	3

CAPITOLO II. — RILEVAZIONE E CRITICA DEI DATI.

§ 1. — LA RILEVAZIONE DEI DATI.

1. Il materiale rilevato: limiti dell'indagine .....	<i>Pag.</i>	36
2. Classificazione del materiale rilevato: a) materie prime, prodotti semilavorati, prodotti finiti.....	»	38
3. Altro criterio di classificazione: b) beni strumentali, beni di consumo .....	»	43

§ 2. — LA CRITICA DEI DATI.

1. La scelta del periodo di osservazione e l'errore che si compie con l'adozione del prezzo dell'ultima settimana del mese. .....	<i>Pag.</i>	46
2. La riduzione dei prezzi riferentisi nei primi anni dell'indagine a misure locali, a misure nazionali e conseguenti possibilità di errori.....	»	48
3. La diversità delle fonti .....	»	49
4. La scelta delle qualità da elaborare per ogni singola merce ..	»	49
5. La perturbazione dei prezzi nel periodo bellico e nell'immediato dopo-guerra .....	»	50

CAPITOLO III. — ELABORAZIONE DEI DATI

§ 1. — LA COSTRUZIONE DELLE SERIE.

1. La scelta della base .....	<i>Pag.</i>	52
2. L'elaborazione dei dati.....	»	54
3. Numeri indici mensili e numeri indici annuali .....	»	56

§ 2. — LA PONDERAZIONE DEI DATI.

1. Generalità. L'indice ponderato in base alle quantità consumate	Pag.	58
2. La scelta dei periodi base per la valutazione delle singole merci	»	62
3. Sulla convenienza di escludere alcune merci nel calcolo dell'indice ponderato.....	»	66
4. Valutazione delle singole categorie merceologiche: a) Materie prime .....	»	68
5. Valutazione delle singole categorie merceologiche: b) Prodotti semilavorati .....	»	80
6. Valutazione delle singole categorie merceologiche: c) Prodotti finiti .....	»	94
7. Eliminazione del doppio impiego del coefficiente di ponderazione per le merci che compaiono in diversi stadi di fabbricazione .....	»	101
8. Schema dei coefficienti di ponderazione.....	»	104

CAPITOLO IV. — ESPOSIZIONE DEI DATI.

1. Numeri indici carta e numeri indici oro. — Comparazioni internazionali .....	Pag.	109
2. I primi anni dell'indagine. — La crisi del 1873.....	»	121
3. Il ventennio 1879-1898: La crisi del 1887. — Il disagio dell'economia italiana negli anni successivi al 1887. — Il carattere artificiale della crisi. — La laboriosa liquidazione della crisi. — L'inizio della ripresa nel 1898.....	»	132
4. L'ascesa dell'economia italiana dal 1898 all'ante-guerra .....	»	149
5. La perturbazione bellica e post-bellica. — La crisi del 1921..	»	165
6. L'andamento dell'economia italiana dal 1922 al 1929. — La contrazione del 1926. — La crisi iniziata nel 1929.....	»	177
7. Conclusione .....	»	184

ALLEGATI

ALLEGATO A.

Merci e qualità considerate, periodo di rilevazione, mercati presi in esame, osservazioni varie.....	Pag.	205
--	------	-----

ALLEGATO B.

La perturbazione dei prezzi nel periodo bellico e nell'immediato dopo-guerra .....	»	239
--	---	-----

ALLEGATO C.

Prezzi ed indici mensili ed annuali delle merci considerate..... Pag. 249

ALLEGATO D.

Numeri indici mensili ed annuali delle merci distinte secondo il  
grado di fabbricazione. — Indici di categoria e indici totali » 495

ALLEGATO E.

Numeri indici annuali dei prezzi dei beni strumentali e dei beni  
di consumo..... » 539  
Bibliografia ..... » 545  
Indice per Autori ..... » 557

---

## CAPITOLO I.

### La statistica dei prezzi in Italia.

- § 1. — *La Statistica Ufficiale.*
- § 2. — *I listini delle Camere di Commercio e Industria, Municipi, Associazioni agrarie e industriali, Giornali commerciali, ecc.*
- § 3. — *Le elaborazioni degli studiosi.*

Trattiamo nel presente Capitolo della statistica dei prezzi delle merci all'ingrosso nel nostro Paese, tanto nei riguardi del materiale raccolto dai Ministeri, Municipi, Camere di Commercio e Industria, Associazioni agrarie, industriali, ecc., quanto nei riguardi delle elaborazioni compiute dagli studiosi.

Distingueremo pertanto il presente Capitolo in tre parti :

La Statistica Ufficiale ;

I listini delle Camere di Commercio e Industria, Municipi, Associazioni agrarie e industriali, Giornali commerciali, ecc. ;

Le elaborazioni degli studiosi.

L'esame dei dati raccolti dimostrerà sufficientemente l'estrema deficienza del materiale greggio, ripetutamente lamentata dagli studiosi che hanno curato queste elaborazioni.

La Statistica Ufficiale, pure avendo limitate le sue indagini alle merci agricole, le ha compiute con tale diversità di criterio ed eccessiva frammentarietà, che il materiale rilevato non può essere utilizzato, salvo che per qualche studio particolare.

Soltanto la rivelazione dell'Ufficio Centrale di Statistica Agraria può dirsi sufficientemente ampia, ma, il breve periodo cui essa si riferisce, non ne ha consigliato l'elaborazione. Si è considerato solamente il materiale rilevato da questa fonte nel periodo bellico e nei primi anni del dopo-guerra, stante la scarsità di quotazioni nelle mercuriali delle Camere di Commercio e Industria in quel periodo.

Nè è da parlare del materiale raccolto dai Municipi, che, salvo qualche lodevole eccezione (Firenze-Udine-Milano), è incompleto e difettoso.

Anche le quotazioni rilevate dalle pubblicazioni periodiche (*Il Sole, Il Corriere Mercantile, L'Economista*), che per molti aspetti sarebbero preziose, in pratica si manifestano estremamente manchevoli. E ciò perchè i prezzi raccolti nei Giornali commerciali debbono desumersi non dai listini, ma da notizie contenute in osservazioni, informazioni e note sull'andamento del mercato, e quindi la rilevazione si presenta particolarmente difficoltosa, in special modo allorchè non sono ben definite le varie qualità della merce.

Considerate le lacune di queste rilevazioni, una fonte più cospicua si presenta allo statistico: le mercuriali delle cessate Camere di Commercio e Industria. Difettano, anche in questa fonte, le quotazioni delle merci industriali: i pochi prezzi a nostra disposizione riferiscono a mercati di importazione (Genova, Trieste, Livorno) e possono quindi considerarsi prezzi *c. i. f.* porto di sbarco, delle merci importate. Ciò devesi attribuire al fatto che in Italia non è mai esistito un mercato nazionale per i minerali, metalli, prodotti tessili e chimici importati dall'estero.

Soltanto la seta ha un vero e proprio mercato: la Borsa Sete di Milano è stata istituita nel 1894 e da quella data si pubblica il *Bollettino di Sericoltura*. Per questa merce le quotazioni non difettano e possono desumersi da varie, cospicue fonti; per le altre, il materiale è estremamente scarso.

Un'altra grave e incolmabile lacuna della nostra statistica, si riferisce alle quotazioni dei prodotti finiti. Per questa categoria di prodotti, che acquista un notevole valore semiologico per i possibili confronti con le altre merci distinte secondo il grado di lavorazione (materie prime, merci semilavorate, prodotti finiti), si manifesta una eccezionale deficienza di materiale greggio. Fatta eccezione di alcuni prodotti tessili, le cui quotazioni, pur frammentarie ed incomplete, sono state raccolte dalle singole Associazioni industriali, per gli altri prodotti finiti non è possibile rilevare alcun materiale. È innegabile che, per questa categoria di prodotti, si presentano delle difficoltà notevoli che non si manifestano per le altre: per essa, infatti, può dirsi non esista un vero mercato nazionale, nè tra le innumerevoli qualità si pre-

sentano dei tipi medi a più vasto consumo che possano assumersi come indici dell'andamento del mercato. Inoltre, col volgere del tempo, il variare dei gusti e delle tendenze dei consumatori altera profondamente i *tipi* dei prodotti, talchè non si può seguire, per una stessa merce, l'andamento dei prezzi in un periodo sufficientemente lungo. Per i tessuti di cotone e di lana, ad esempio, la diversità di tipi presentantisi nel periodo considerato, è tale, che non è possibile costruire un'unica serie.

Molti Autori che si sono proposti lo studio della dinamica dei prezzi, dinanzi alla scarsità di quotazioni, ricorsero ad un'altra fonte.

La Commissione Centrale per i Valori delle Dogane attribuiva annualmente alle merci importate ed esportate le quotazioni medie dell'anno. Per la determinazione dei prezzi medi, la Commissione si valeva, oltre che delle proprie informazioni, delle relazioni compilate dagli Ispettori Capi alle statistiche presso le diverse circoscrizioni doganali, nelle quali, per ciascuna merce, erano indicati i valori medi annui desunti in base alle indagini compiute ed alle fatture prese in esame. Si trasmettevano anche delle apposite schede per ogni categoria di merce a commercianti di maggiore importanza ed alle Camere di Commercio e Industria, indicazioni che erano tenute presenti nella attribuzione dei valori medi. I lavori della Commissione per la determinazione dei valori annui, si iniziavano verso la metà dell'anno seguente a quello cui i prezzi riferivansi, e l'apposita tabella veniva poi approvata con Decreto del Ministro delle Finanze. I valori fissati dalla Commissione per un determinato anno servivano come provvisori per le statistiche dell'anno successivo. L'ultima tabella compilata dalla Commissione dei Valori delle Dogane si riferiva al primo semestre del 1921, col 1° luglio dell'anno stesso, essendo andata in vigore la nuova tariffa che apportò, tra l'altro, una notevole modificazione nell'accertamento dei valori delle merci importate ed esportate. In questa data infatti, si è abolita la Commissione indicata e, alla attribuzione dei valori da essa prima compiuti, è stata sostituita la dichiarazione fatta dagli importatori e dagli esportatori, controllata dai funzionari delle dogane in base alle fatture e ad altri elementi. Nella attribuzione dei valori medi alle merci importate ed esportate, la Commissione si riferiva, per i prezzi di importazione, al valore delle merci poste al confine fuori dazio, e, per i prezzi d'esportazione, al va-

lore delle merci all'interno, accresciuto delle spese di trasporto fino al confine: a questo riguardo si veda il capitolo III della seconda parte del presente lavoro.

Le quotazioni rilevate dalla Commissione Centrale dei Valori delle Dogane sono state utilizzate sia per la costruzione di molte serie statistiche sulla dinamica dei prezzi interni (1) sia per l'elaborazione degli indici dei prezzi all'importazione ed all'esportazione dal Necco, dal Benini, dal Pantaleoni e da altri Autori.

A prescindere dalle difficoltà ricordate da molti studiosi riguardanti il notevole ritardo della pubblicazione dei dati — difficoltà che in un'indagine storica come la presente, non ha nessuna importanza — appare evidente che tali quotazioni, per il metodo di rilevazione e i criteri seguiti nella fissazione dei valori medi, non possono accogliersi in una indagine che, come la nostra, si prefigga di studiare la dinamica dei prezzi interni (2).

Particolarmente per i prezzi d'importazione, la considerazione di tale materiale appare arbitraria. I dati riferiscono a prezzi al confine fuori dazio; quali effetti hanno avuto su essi i fattori economici che l'indagine si propone di mettere in luce: il commercio interno, l'organizzazione commerciale nazionale, l'andamento del credito, il medio circolante, le spese di trasporto dal confine ai centri di smercio, la vischiosità dei mercati locali, i dazi interni di consumo? Inoltre, ai fini specifici di questa indagine, i prezzi raccolti dalla Commissione, riferendosi a periodi annuali, non permettono la completa visione dell'andamento ciclico dei prezzi.

Giova mettere in luce gli errori commessi nella rilevazione dei prezzi attribuiti alle merci importate ed esportate.

I criteri seguiti dai commercianti e dagli Enti cui erano inviate le schede per la rilevazione dei prezzi, non erano vincolati a nessun

(1) Tali quotazioni hanno costituito il materiale di molte indagini, anche della Statistica Ufficiale. v. tra le altre, le Monografie Industriali sulla lana, sul cotone, e sulla seta: *L'industria della lana* in « Annali di Statistica », Serie IV, Vol. LXXXIV, Fasc. LIX — *L'industria del cotone in Italia* in « Annali di Statistica », — Serie IV, Vol. C, Fasc. LXIV, *L'industria della seta in Italia* in « Annali di Statistica », Serie IV, n. LV.

(2) « Le osservazioni fatte dimostrano che da anno in anno può variare sensibilmente il grado di approssimazione al vero dei valori medi unitari e dei valori complessivi, per cui essi non possono essere accolti a priori per uno studio preciso ed esatto sulle variazioni generali dei prezzi ». Cf. C. Ottolenghi: *La determinazione dei valori unitari medi d'importazione e di esportazione nella Statistica Commerciale*. Torino, Lattea, 1912, pag. 27.



metodo determinato; è molto dubbio che gli Enti rilevatori ponderassero i prezzi delle varie qualità, al fine di ottenere i valori medi unitari.

I prezzi comunicati annualmente alla Commissione riferivansi più che alla media delle quotazioni verificatesi nell'anno, ai prezzi fatti nel periodo in cui le notizie erano richieste; molti errori erano dovuti principalmente alla maggiore impressione che i prezzi fatti nel momento della richiesta esercitavano sull'informatore, in confronto alle quotazioni verificatesi quasi un anno prima.

Un caso caratteristico si verificò nel 1920, allorchè la Commissione avendo condotto, come al solito, i lavori con un ritardo di oltre un anno, si lasciò influenzare dal rialzo verificatosi nei prezzi delle merci e stabili dei valori unitari all'importazione ed all'esportazione, notevolmente superiori alle quotazioni medie annuali. L'errore si riscontrò facilmente con controlli eseguiti posteriormente sulle mercuriali delle principali Camere di Commercio e Industria: l'Istituto Centrale di Statistica (1) consigliò quindi di ridurre le cifre del 1920 del 30-35 % (la percentuale adottata dall'Istituto è stata del 32,5 %), di tanto essendo risultato, in media, il maggior valore attribuito alle quantità importate ed esportate.

Il materiale greggio in Italia è inoltre pieno di errori. Rilevato in passato dalle cessate Camere di Commercio e Industria più per disposizioni di legge, che per convinzione dell'utilità della raccolta, gli errori commessi si notano subito, pur nella grossolana critica che per la limitata indagine comparativa è possibile farne. È facile rilevare quotazioni che irrigidite per una serie di mesi, e qualche volta per anni, in una posizione, presentano d'un tratto delle variazioni fortissime, quotazioni notevolmente diverse in mercati in continui rapporti di commercio fra loro, errori di semplice trascrizione.

Dinanzi a queste manchevolezze del materiale greggio si potrebbe mettere in dubbio l'utilità di molte questioni metodologiche sulla scelta dei vari indici, quando i dati su cui si debba operare siano tanto grossolani e pieni di errori.

---

(1) Cfr. *Bollettino Mensile di Statistica*, Fascicoli n. 6, 7 del giugno e luglio 1927, e *Annuario Statistico Italiano*, Anno 1927-V, pag. 162.

Sarebbe quindi desiderabile, in questi anni in cui il rigoglio degli studi statistici è veramente mirabile, che alle discussioni metodologiche, per tanti riguardi utili al progresso della Scienza, si accoppiasse una più diligente cura nella raccolta dei prezzi.

L'utilità di una serie di numeri indici è in funzione di due elementi : esattezza dei dati greggi, razionalità dei metodi di elaborazione.

Il primo elemento non è meno importante del secondo.

Convieni ripetere con Corrado Gini: « Se molti scienziati che « si arrovellano ad escogitare metodi raffinati, avessero in vista « le deficienze dei dati a cui essi stessi li applicano o vorrebbero « che gli altri li applicassero, ne rimarrebbero, credo, talmente im- « pressionati da interrompere la loro fatica (1) ».

## § 1. — LA STATISTICA UFFICIALE.

### SOMMARIO :

1. Generalità.
2. La pubblicazione dei prezzi sulla *Gazzetta Ufficiale* nel 1867-1870.
3. Le circolari sullo stato delle campagne e del bestiame contenenti una serie di prezzi dei prodotti agricoli.
4. Le *Notizie sui prezzi dei principali prodotti agrari e del pane in 72 mercati del Regno* pubblicate dal 1874 al 1896.
5. L'elaborazione compiuta dalla Direzione Generale della Statistica sui prezzi dei generi alimentari dal 1862 al 1885.
6. La lacuna presentatasi dal 1896 al 1914.
7. L'Ufficio Centrale di Statistica Agraria e la riorganizzazione della Statistica dei prezzi delle merci agricole.
8. L'Istituto di Economia e Statistica Agraria e la pubblicazione dei prezzi in *Studi e Notizie*.
9. Il *Bollettino di Statistica Agraria e Forestale* dell'Istituto Centrale di Statistica.
10. Il *Bollettino dei Prezzi* dell'Istituto Centrale di Statistica.

1. — Discorrere delle indagini sui prezzi svolte dalla nostra Statistica Ufficiale, significa trattare unicamente dei prezzi dei principali prodotti agricoli. Soltanto dalla pubblicazione del *Bollettino dei Prezzi* dell'Istituto Centrale di Statistica (22 luglio 1927) i prezzi dei combustibili, dei filati, dei tessuti, dei materiali da costruzione, dei prodotti chimici e di altre merci industriali, sono stati considerati dalla Statistica Ufficiale.

---

(1) CORRADO GINI, *Condizioni attuali e sviluppi futuri della statistica* in « *COMMERCIO* », Anno IV, n. 1 - Gennaio 1931-IX, pag. 21.

In tali rilevazioni, svolte per scopi di pratica ed immediata utilità più che per fornire allo statistico il materiale necessitante alle sue indagini, i prezzi dei prodotti agricoli in genere e dei cereali in ispecie, presentano certamente maggiore importanza delle quotazioni dei prodotti industriali. Ma quando si pensi che la nostra Nazione dai principî di questo secolo ha un'eccellente organizzazione industriale che è andata sempre più migliorando e perfezionando e che arrestata nel suo sviluppo dalla guerra mondiale e dal disordine dell'immediato periodo post-bellico, ha poi ripreso con maggior lena la sua fase ascendente, non si può non rilevare la grave lacuna della *Statistica Ufficiale Italiana*.

Limitata l'indagine ai prodotti agricoli, la statistica presenta, pur nel modesto campo di azione, evidenti errori e notevoli lacune che indicheremo di volta in volta, nella rapida rassegna che segue.

2. — Una prima indagine è stata iniziata nel 1867 e continuata fino al 1870. Da quella data, la *Gazzetta Ufficiale* ha pubblicato settimanalmente e per 135 mercati uno specchio dei « *Prezzi degli infradescritti prodotti agrari* », considerando tredici merci: grano (tenero e duro), granoturco, segale, avena, orzo, riso, vino, olio d'oliva, legna, fieno, paglia e pane.

Nella pubblicazione non sono indicati i prezzi *medi*, ma i prezzi *massimi e minimi* per ogni merce.

Con circolare del 24 dicembre 1870, il Ministro Castagnola avvertiva le Prefetture che per il 1871, sarebbe stata sospesa la pubblicazione del Bollettino nella *Gazzetta Ufficiale*, e incaricava i Prefetti di provvedere direttamente alla pubblicazione dei listini per i varî mercati, nei Fogli Ufficiali delle rispettive Provincie. La pubblicazione da parte delle Prefetture è continuata fino al 1873, diligentemente compiuta dagli organi periferici, come si rileva da una circolare del marzo 1871, con la quale il Ministro ringraziava i Prefetti della continuata pubblicazione delle mercuriali comprendenti, oltre i prezzi dei generi contenuti nella *Gazzetta Ufficiale*, anche i prezzi di altre merci di speciale importanza per le singole Provincie.

Queste rilevazioni, non immuni da lacune ed errori anche notevoli, furono vivamente criticate: ricorderemo tra le altre, le critiche del Bodio e del marchese Pareto.

Il Bodio nella seduta del 31 marzo 1874 della Giunta Centrale di Statistica (Presidenza dell'on.le Correnti) (1), passate in rassegna le mercuriali pubblicate in quel tempo e gli studi sulla dinamica dei prezzi risalenti al secolo XVIII, così si esprime a proposito dei prezzi pubblicati dalla *Gazzetta Ufficiale*: «Non sarà inutile però avvertire « fin d'ora che le mercuriali pubblicate nella *Gazzetta Ufficiale*, dal « 1867 al 1870, lasciano non poco a desiderare. Anzitutto non sono abbastanza distinte le varietà dei prodotti, e facendosi per esempio, due « sole categorie di frumento, due sole di riso, due sole dell'olio d'oliva, « non possiamo considerare identico il grano duro venduto in una Provincia con quello portato sul mercato di un'altra, il grano tenero di « un Circondario del Piemonte, con il grano *gentile* della Valle dell'Arno; « nè il riso *nostrano* è uguale dappertutto, nè il *bertone* è il medesimo su « tutti i mercati sui quali figura. Peggio poi riguardo al vino, per cui « non è specificata veruna qualità; peggio riguardo al fieno che ha « prezzo molto differente se è maggengo, o agostano o terzuolo... ».

Ricordato quindi che nei Bollettini non si considerano i prezzi *medi*, ma i prezzi *massimi e minimi*, critica il procedimento seguito.

Le mercuriali furono sottoposte ad altre critiche dal Marchese Pareto.

Egli, in una memoria letta nella sessione del 15 giugno 1873 della R. Accademia dei Lincei *Ragionamento critico sulle mercuriali considerate come elemento di aritmetica sociale* (2), esamina le mercuriali che allora si pubblicavano per iniziativa dei Giornali commerciali, Giornali agricoli, Camere di Commercio e Industria, Consorzi agrari, ecc., sottoponendole ad acute osservazioni, mercè accurati confronti dei prezzi di una merce in mercati diversi, dei prezzi di merci in rapporto di complementarità, dei prezzi delle varie qualità di una merce e così di seguito. A proposito dei prezzi pubblicati sulla *Gazzetta Ufficiale*, anche egli, come il Bodio, critica la norma seguita consistente nel considerare i dati massimi e minimi e non quelli *medi*, e rileva che facendo le riduzioni da quintale ad ettolitro, e da altre misure locali a misure decimali, non si conosce come i ragguagli siano stati operati.

(1) v. *Annali di Statistica* del « Ministero di Agricoltura, Industria e Commercio » 1874-75. Roma 1874, pag. 189 e seguenti.

(2) In *Atti della R. Accademia dei Lincei*, Serie 1<sup>a</sup>, Vol. XXVI, Anni 1872-73, pag. 599 e seg.; Idem Vol. 1<sup>o</sup>, Serie 2<sup>a</sup>, 1873-74, pag. 3 e seguenti.

3. — Contemporaneamente alla pubblicazione dei prezzi da parte delle Prefetture nei « Fogli Ufficiali » delle singole Provincie, il Ministero di Agricoltura ha pubblicato ogni quadrimestre, nelle circolari sullo stato delle campagne e del bestiame, una serie di prezzi: « *Indicazione dei prezzi medi degli infradescritti generi venduti nei mercati delle diverse provincie del Regno* ».

A differenza della pubblicazione precedente, qui si considerano i prezzi medi, e nella scelta dei mercati si rappresentano tutte le Provincie. Le merci considerate sono molto aumentate in confronto della pubblicazione precedente: grano tenero da pane e duro da paste; granturco; segale; avena; orzo; riso nostrano, bertone; fave; ceci; piselli; lenticchie; fagioli; patate; castagne; vino comune, prima e seconda qualità; olio di oliva, prima e seconda qualità; carni macellate di bue, di vacca, di vitello, di suini, di pecora, di montone, di castrato, di agnello.

Anche queste mercuriali furono sottoposte ad acute osservazioni dal Pareto, nella memoria ricordata (1).

4. — Il Ministero di Agricoltura, Industria e Commercio, preoccupato della mancanza di pubblicazioni ufficiali sui prezzi, iniziò nel 1874 la pubblicazione di un Bollettino settimanale (2).

Inizialmente il Bollettino conteneva i prezzi delle seguenti merci: grano da pane, prima qualità; olio d'oliva, prima qualità; carne di bue; carne di montone; carbone; fieno; paglia; successivamente vi furono aggiunti i prezzi della legna da ardere; pane di grano

---

(1) *Ragionamento critico*, ecc., cit. in « Atti della R. Accademia dei Lincei », Vol. 19, Serie 2<sup>a</sup>, anni 1873-74, pag. 9. Il Pareto chiude il suo interessante lavoro con alcune osservazioni utili ai rilevatori ed agli elaboratori di statistiche sui prezzi: conclusioni che a sessant'anni di distanza e con una tecnica statistica notevolmente perfezionata, non perdono nulla della loro attualità.

« Eccomi giunto al termine del mio lavoro di critica sulle mercuriali, e dichiaro che nel vergarle altro scopo non ebbi che di avvertire gli studiosi di non prenderle, senza accurata disamina, a base dei loro ragionamenti; ed altresì di eccitare i compilatori delle mercuriali ad evitare gli errori che numerosi attualmente vi s'incontrano, ed a consegnarvi quelle spiegazioni sul modo loro di operare, che possano far conoscere il grado di esattezza dei numeri registrati, ed infine di dare alle mercuriali la forma più confacente al loro scopo, ricercando tutti quei miglioramenti che possano grandemente aumentarne l'utilità ». R. PARETO; *Op. cit.*, pag. 21.

(2) Ministero dell'Agricoltura, Industria e Commercio. Divisione dell'Agricoltura: *Bollettino settimanale dei prezzi di alcuni prodotti agrari*. Dal 1880 il titolo del Bollettino è il seguente: *Bollettino settimanale dei prezzi dei principali prodotti agrari e del pane*. Successivamente il titolo è stato così modificato: *Notizie sui prezzi dei principali prodotti agrari e del pane in 72 mercati del Regno*.

di ordinario consumo, pane misto o di altri cereali; carne suina, carne ovina (castrato, pecora, agnello). Nei prezzi è escluso il dazio consumo, fatta eccezione della carne macellata.

Fino al 1880 si indicano i prezzi *massimi* e *minimi*, successivamente i prezzi per la *prima* e *seconda qualità*. Occorre rilevare che in questi listini per alcuni generi manca fino al 1880 la designazione della qualità, successivamente compare la distinzione in prima e seconda. Non è chi non veda quanto sarebbe stato utile notare con precisione a quale qualità riferivansi le quotazioni, indicazione che avrebbe forse spiegato notevoli anomalie che si riscontrano nel confronto dei prezzi di una stessa merce in piazze diverse. I mercati considerati non sono stati sempre settantadue, come è indicato nel titolo del Bollettino, ma anche settantatre e settantaquattro.

I mercati presi in esame sono distinti in dodici Regioni.

A differenza delle altre mercuriali si nota una equilibrata ripartizione nella scelta dei mercati tra Nord e Sud, evitando un maggior numero dei primi in confronto dei secondi.

Questi listini non sono immuni degli inconvenienti che si notano generalmente in indagini simili: frequentissimi i periodi in cui non si registrano le quotazioni, con grave danno per gli studi statistici, mancanza di indicazione dei ragguagli ogni volta che si siano operate delle riduzioni da misure di capacità in misure di peso, o da misure locali in misure decimali.

Tra le critiche mosse a questa rilevazione ricordiamo quelle dell'Ottolenghi (1). I prezzi pubblicati in questa statistica riferivansi a valori *medi* e non *estremi*, come quelli precedenti, ma l'Ottolenghi osserva che se gli *estremi* sono insufficienti a dare un concetto delle condizioni dei prezzi, non sono meno insufficienti le *medie* quando non siano accompagnate da altri valori seriali o medi (2).

Il Bollettino ebbe termine nel 1896.

---

(1) COSTANTINO OTTOLENGHI: *I prezzi nell'industria cotoniera*, Torino, Lattes, 1914, pag. 6 e seguenti.

(2) «Esse possono risultare da un numero assai differente di qualità le quali possono «pure differire in valore e in peso, e quindi avere un significato molto diverso anche se «uguali. Nel caso nostro poi non si conosce nemmeno il modo seguito nella formazione «della media, ed è lecito supporre, considerando i metodi empirici che ancora si adottano, «che in molti Comuni non si usasse per l'accertamento dei prezzi quella cura che sarebbe «stata necessaria». C. OTTOLENGHI, *I prezzi nell'industria cotoniera*, cit., pag. 6.

5. — I listini dei prezzi pubblicati nel Bollettino sopraindicato e quelli raccolti precedentemente furono elaborati in un prezioso studio della Direzione Generale della Statistica (1).

In questo studio, contenente anche i prezzi del grano e del granoturco risalenti al 1600, rilevati dalle poche fonti attendibili, si sono elaborate le statistiche dei prezzi pubblicate dalla *Gazzetta Ufficiale* fino al 1870, dai Fogli Ufficiali delle Provincie dal 1871 al 1873 e nel Bollettino settimanale dei prezzi dal 1874 in poi.

Nell'elaborazione di queste cifre si sono tenuti presenti vari accorgimenti, al fine di migliorare il materiale statistico; scelti alcuni mercati nelle varie Regioni, con riguardo non soltanto al commercio che vi si faceva, ma anche alla frequenza delle quotazioni, vennero ordinate le relative serie di prezzi e costruite le curve. Presentando il materiale greggio la distinzione dei prezzi *massimi* e *minimi* fino al 1880 e successivamente di *prima e seconda qualità*, in questa pubblicazione si è indicata la *prima e seconda qualità*, ritenendosi di poter assimilare a questa, la distinzione di *massimo* e *minimo*.

Al fine di ottenere dati omogenei, i prezzi furono ragguagliati a quintali, anche quando erano espressi in ettoltri, adottando dei coefficienti di cui si fa cenno nell'introduzione dello studio in parola.

La pubblicazione è stata condotta con ogni diligenza: allo scopo di colmare le lacune che si presentavano nelle serie, per settimane e mesi, e talvolta anche per anni, e di avere spiegazioni delle anomalie che in qualche punto si osservavano in quelle cifre, furono inviate le bozze di stampa ai Sindaci dei rispettivi Comuni e ai Presidenti delle Camere di Commercio e Industria, così molte lacune si poterono colmare e molte anomalie spiegare. Il dazio consumo non è compreso nei prezzi delle derrate, fatta eccezione solamente per la carne macellata, per la quale non si potè eliminare il dazio dal prezzo, espresso in chilogrammi.

6. — Terminata con il 1896 la pubblicazione del Bollettino, ebbe inizio nell'anno seguente, un *Bollettino dei Prezzi del grano nei*

---

(1) Ministero dell'Agricoltura, Industria e Commercio, Direzione Generale della Statistica: *Movimento dei Prezzi di alcuni generi alimentari dal 1862 al 1885 e confronto fra essi e il movimento delle merci*. Roma, Botta, 1886.

*principali Paesi del mondo.* Così le altre serie di prezzi si interrompono a questa data e fino all'immediato periodo pre-bellico non si hanno altre notizie. Non è chi non veda quanto sia grave questa lacuna, particolarmente per gli studi statistici che non ammettono soluzione di continuità.

Conviene aggiungere che alla fine del secolo XIX e nei primi anni del secolo presente, le difficoltà nella raccolta dei dati erano naturalmente minori di quelle presentatesi nei primi anni della Unificazione. Proprio quando la migliorata organizzazione commerciale nazionale e l'aumentato numero di pubblicazioni da parte delle Camere di Commercio e Industria, delle Associazioni agrarie e industriali e dei Municipi, avrebbero permesso di ampliare il Bollettino, estendendo la rilevazione anche ai prodotti industriali, la Direzione Generale della Statistica ne sopprime la pubblicazione, per riprenderla dopo quasi un ventennio.

7. — Riorganizzata con R. Decreto 9 giugno 1910, n. 484 (1) la Statistica Agraria, la statistica dei prezzi delle merci agricole, ebbe nuovo e più duraturo impulso. Nella relazione alla Camera dei Deputati del 17 marzo 1908, il Ministro Cocco-Ortu, poneva in rilievo l'opportunità che l'Ufficio di Statistica Agraria, oltre alle indagini da compiersi direttamente, dovesse raccogliere tutti quegli altri elementi statistici i quali servono di complemento alla Statistica Agraria propriamente detta e per i quali è indispensabile il concorso di altri Uffici o Istituzioni. Tra queste indagini, l'Ufficio Centrale di Statistica Agraria poneva in prima linea la statistica dei prezzi delle merci agricole.

I primi numeri del listino contengono lo schema dell'indagine: concetti semplici e chiari, svolti in maniera facile e piana, ma che

---

(1) L'articolo 1 del Decreto stabiliva: « Dal 1° giugno 1910 al 31 marzo 1911 sarà fatto un esperimento del servizio annuale di Statistica Agraria, secondo il piano approvato dalla Commissione consultiva per la Statistica Agraria nell'adunanza dell'8 febbraio 1910. In questo stesso periodo sarà provveduto alla elaborazione finale dei dati del Catasto Agrario e alla sua pubblicazione ». Nell'art. 2 si stabiliva che l'incarico del servizio annuale, per esperimento di Statistica Agraria era affidato all'Ufficio Centrale di Statistica Agraria, provvisoriamente costituito per la pubblicazione del Catasto Agrario. Commissario Centrale del Servizio di Statistica Agraria, fu nominato il Prof. Ghino Valenti. Considerati i buoni risultati ottenuti nel primo anno di esperimento, con il 1911, la Statistica Agraria ebbe un definitivo assetamento.



rivelano nello statistico una profonda cultura accoppiata ad un acuto esame critico (1).

Nella determinazione dei prezzi medi si seguivano i seguenti criteri (2):

a) Determinazione per ogni singola qualità e per ogni singola piazza, del prezzo medio mensile.

Si è determinato dapprima il prezzo medio di ogni singola qualità in ogni singolo mercato (pari alla media aritmetica dei prezzi minimo e massimo registrati nel Bollettino); la media aritmetica di tutti i prezzi relativi a tutti i mercati del mese ha formato successivamente per ogni singola qualità ed ogni singola piazza il *prezzo medio mensile*, relativamente a quella qualità e a quella piazza;

b) Determinazione per ciascuna piazza del prezzo medio mensile.

Si è ottenuto applicando a ciascuna delle cifre precedenti un peso proporzionato all'importanza commerciale di vendita di ogni qualità (percentuali di vendita). Tali percentuali sono state desunte da informazioni attinte dalle locali Camere di Commercio e Industria e dai corrispondenti per la Statistica Agraria. I pesi attribuiti alle varie qualità, per la determinazione del prezzo medio mensile, variavano grandemente da anno a anno. Ad esempio, nella determinazione dei prezzi mensili del riso per il settennio 1906-1912 il peso attribuito alla qualità *giapponese* nel mercato di Milano (3) passava dal 25 % nel 1906 al 60 % nel 1912; la qualità *nostrano* di Pavia scendeva da un peso del 55 % (1906) al 25 % nel 1912; la qualità *giapponese* nel mercato di Verona passava dal 15 % (1906) al 70 % (1912). Successivamente è stato abbandonato — tranne che per il riso — il criterio di ponderare le varie qualità allo scopo di determinare per ciascuna piazza il prezzo medio mensile. Il numero dei mercati presi in considerazione è stato variato negli anni successivi;

c) Determinazione del prezzo medio mensile in Italia.

Fu assunto per alcune merci il prezzo di una piazza preponderante, per altre la media dei prezzi di un certo numero di mercati

---

(1) Cfr. *Notizie Periodiche di Statistica Agraria* 1910-11, pag. 43.

(2) *Notizie Periodiche di Statistica Agraria* 1912-13, pag. 193 e seguenti.

(3) *Notizie Periodiche di Statistica Agraria*, 1913-14, pag. 16.

importanti. Ad es. per il risone si è preso il prezzo medio di Vercelli e per il riso la media dei prezzi relativi alle piazze di Milano, Novara, Pavia, Verona, Bologna e Mantova. A tutti i mercati fu dato egual peso, tranne a quello di Milano (mercato preponderante), al quale fu assegnato un peso superiore. I listini pubblicati nelle *Notizie Periodiche di Statistica Agraria* (1) ed in estratti a parte (2) contenevano le quotazioni delle seguenti sedici merci: grano (tenero e duro), segale, orzo, avena, riso, risone, granoturco, fave, fagioli, patate, canapa, fieno, paglia, vino, olio di oliva.

Le serie di prezzi mensili erano precedute da lucide relazioni dell'ing. Zattini in cui si facevano accurati confronti in relazione alla dinamica dei prezzi negli anni precedenti, all'entità del raccolto e ad altri dati.

8. — Dal gennaio 1926, cessato l'Ufficio Centrale di Statistica Agraria e costituito l'Istituto di Economia e Statistica Agraria (RR. Decreti 30 dicembre 1923, n. 3203 e 9 ottobre 1924, n. 1765) l'Istituto ha pubblicato in continuazione alle *Notizie Periodiche di Statistica Agraria* una rassegna trimestrale *Studi e Notizie*, proseguendo la rilevazione dei prezzi precedentemente compiuta dall'Ufficio Centrale di Statistica Agraria.

9. — Dal gennaio 1928, in seguito all'unificazione dei servizi statistici, l'Istituto Centrale di Statistica pubblica il *Bollettino di Statistica Agraria e Forestale* nel quale, continuando l'elaborazione iniziata dall'Ufficio di Statistica Agraria, si pubblicano i prezzi medi mensili dei principali prodotti agricoli. Inoltre il Bollettino pubblica i dati sull'andamento delle colture, sulla produzione agraria, sui salari, sull'importazione e sull'esportazione dei prodotti agrari e sui prezzi del bestiame vivo da macello per Provincia e per regioni di Montagna, Collina e Pianura.

Nel Bollettino si pubblicano dal gennaio 1930 (v. Anno III, Fasc. 2) i prezzi medi al produttore, dei seguenti prodotti: grano

---

(1) v. *Notizie Periodiche di Statistica Agraria*, edite dall'Ufficio di Statistica Agraria del Ministero dell'Agricoltura, Industria e Commercio e successivamente dal Ministero dell'Economia Nazionale.

(2) *I prezzi dei principali prodotti agricoli in Italia*, pubblicati dall'anno 1914.

tenero, grano duro, avena, riso, risone, granoturco, patate, canapa, fieno, paglia, uva da vino, vino, olio d'oliva, aranci, limoni, mandarini.

In ciascuna regione si rileva il prezzo per la zona o il gruppo di zone nelle quali la merce considerata è effettivamente prodotta e la produzione è più rilevante. La scelta del territorio, per ciascuna delle tre regioni, è fatta riferendosi ad un determinato mercato di smercio, e rilevando non il prezzo praticato sulla piazza da commercianti intermediari, ma quello realizzato dagli agricoltori, il cui prodotto viene avviato a quel mercato.

La rilevazione si compie per mezzo dei Commissari per la Statistica Agraria, istituiti presso le singole Cattedre Ambulanti di Agricoltura. I prezzi al produttore sono comunicati dalle Cattedre Ambulanti di Agricoltura, mentre i prezzi di mercato sono rilevati dai Consigli Provinciali dell'Economia.

Come è noto, la rilevazione dei prezzi al produttore presenta una particolare importanza nella valutazione della produzione lorda dell'agricoltura ed in altre indagini economico-statistiche.

10. — Dal 22 luglio 1927 l'Istituto Centrale di Statistica ha pubblicato, prima quindicinalmente e poi mensilmente, il *Bollettino dei Prezzi*.

Il Bollettino comprende il prezzo del pane, il prezzo all'ingrosso dei grani nazionali e delle farine nei principali mercati e i prezzi all'ingrosso dei più importanti generi alimentari, dei combustibili, dei tessuti di cotone, di lana, e delle calzature.

Successivamente nel Bollettino sono state apportate varie e importanti aggiunte: i prezzi medi per vano e per metro cubo delle costruzioni edilizie, gli affitti annui riferiti a vano in alcune Città, i prezzi al minuto di alcuni generi di consumo popolari nei Comuni Capiluoghi di Provincia e i numeri indici relativi, i prezzi per unità di misura e per mille calorie dei principali generi alimentari a Milano ed a Roma.

Le merci considerate nella rilevazione dei prezzi all'ingrosso sono state particolarmente aumentate, limitando la raccolta dei dati alle piazze di maggiore importanza. Nel 1929 la rilevazione è stata estesa alle seguenti merci:

a) *Derrate alimentari*. — Farina di granoturco, riso, pasta, fagioli, bovini da macello, carne bovina congelata, formaggio, mer-

luzzo, stoccofisso, tonno all'olio, olio d'oliva, vino, uova, latte di mucca, zucchero, caffè crudo, burro naturale, lardo, strutto, cioccolato, caramelle, biscotti;

b) *Combustibili*. — Legna da ardere, carbone vegetale;

c) *Filati e tessuti*. — Filati di cotone, tessuti di cotone, tessuti di lana, tessuti di seta, filati di seta artificiale;

d) *Cappelli*;

e) *Pelli e calzature*. — Pelli (per suola, al cromo per tomaia), calzature;

f) *Vetro, ceramica ed affini*. — Articoli di vetro, terraglie, porcellane, materiale igienico, piastrelle per rivestimento;

g) *Prodotti chimici*;

h) *Materiali da costruzione*. — Laterizi, cemento, calce, gesso;

i) *Legname*. — Abete, larice, larice di America o Pitch-Pine, pino silvestre, pino marittimo, pioppo in tavole, faggio nostrano naturale in tavole, rovere nostrano in tavole, noce in tavole, tavolette di faggio evaporato per pavimento, tavolette per pavimento in rovere di Slavonia, serramenti comuni per finestre, porte interne comuni di abete, antiporte comuni di abete.

Dal 26 settembre 1929 (Anno III, Fascicolo 18) i prezzi all'ingrosso sono stati riferiti a identiche condizioni di vendita. L'Istituto Centrale di Statistica si è proposto con ciò il fine di rendere comparabili, sia nel tempo, che nello spazio, i prezzi all'ingrosso pubblicati nel Bollettino. Va notato che tali risultati sono stati ottenuti mediante rilevazioni compiute secondo norme uniformi e costanti per tutto il Regno.

Dal 6 febbraio 1930 il Bollettino si pubblica mensilmente. Ciò perchè le tavole concernono dati raccolti, in genere, mensilmente e, in seguito alla stabilizzazione della moneta, i prezzi, sia all'ingrosso che al minuto, non subiscono le forti variazioni che si presentavano negli anni precedenti.

Con il *Bollettino dei Prezzi* la Statistica Ufficiale Italiana mette a disposizione dello studioso un abbondante e cospicuo materiale; per la prima volta i prezzi dei prodotti industriali sono stati rilevati dalle pubblicazioni ufficiali.

§ 2. — I LISTINI DELLE CAMERE DI COMMERCIO E INDUSTRIA —  
MUNICIPI — ASSOCIAZIONI AGRARIE E INDUSTRIALI — GIORNALI  
COMMERCIALI — ECC.

SOMMARIO :

1. Le mercuriali delle cessate Camere di Commercio e Industria continuate successivamente dai Consigli Provinciali dell'Economia. Deduzioni sullo stato del materiale in Italia.
2. I prezzi raccolti dai Municipi, Associazioni agrarie e industriali, Giornali commerciali, ecc.

1. — Dopo aver discorso della Statistica Ufficiale, trattiamo qui particolarmente dei prezzi raccolti dalle cessate Camere di Commercio e Industria.

In primo luogo, che cosa si intende per *prezzi all'ingrosso*, rilevati da questi Enti?

L'Istituto Centrale di Statistica così spiegava il significato di questa locuzione (1): siccome i prezzi all'ingrosso di uno stesso genere della stessa qualità sono molteplici a seconda che si tratti di prezzi all'ingrosso fatti dal produttore al grande grossista, o da questi praticati nei confronti dei varî grossisti minori e da questi al fornitore immediato del dettagliante, nei listini dei prezzi all'ingrosso dei Consigli Provinciali dell'Economia, si indicheranno i prezzi all'ingrosso praticati dall'ultimo della gerarchia degli intermediari grossisti, e cioè dal fornitore immediato del dettagliante o rivenditore al minuto.

Le « Camere di Commercio ed Arti » (Legge 6 luglio 1862, n. 750) cui la Legge 20 maggio 1910, n. 121, cambiò denominazione in « Camere di Commercio e Industria », trasformate successivamente in « Consigli Provinciali dell'Economia » (Legge 18 aprile 1926, n. 731 e 16 giugno 1927, n. 1071), hanno curata la raccolta dei prezzi delle merci all'ingrosso.

Attualmente la Legge 18 aprile 1926, n. 731 (pubblicata nella *Gazzetta Ufficiale* del 10 maggio, n. 108) stabilisce che i Consigli Provinciali dell'Economia (n. 18 dell'art. 3): « formano mercuriali e listini dei prezzi agli effetti dell'art. 28 del Codice di commercio salvo quanto è disposto per i listini delle Borse dei valori dalla legislazione speciale « in materia »; disposizione ripetuta letteralmente al n. 7 dell'art. 2 del R. Decreto-Legge 16 giugno 1927, n. 1071 (pubblicato nella *Gazzetta*

---

(1) Circolare n. 17146 (Reparto studi) del 12 settembre 1928.

*Ufficiale* del 7 luglio 1927, n. 155) sul funzionamento degli Uffici e Consigli Provinciali dell'Economia (1).

Il materiale rilevato dalle cessate Camere di Commercio e Industria, per quanto grossolano e insufficiente, è certamente il più copioso che si presenti a chi si accinga a questa indagine.

Allo scopo di conoscere con precisione lo stato del materiale in Italia, si è creduto opportuno svolgere un'apposita indagine presso i Consigli Provinciali dell'Economia succeduti alle cessate Camere di Commercio e Industria. Come si rileva dal questionario in nota (2) in primo luogo si è cercato di determinare lo stato del materiale raccolto dai singoli Enti, tanto nei riguardi dell'anno in cui la rilevazione è stata iniziata, quanto delle merci considerate inizialmente e di quelle aggiunte o soppresse in seguito. Si è anche chiesto se la raccolta delle mercuriali si conservava nell'archivio dell'Ente o se mancavano alcuni anni, e ciò allo scopo di conoscere il materiale praticamente utilizzabile ai fini dell'indagine; si è inoltre domandata qual'era la periodicità di pubblicazione dei listini.

Altre due domande riguardavano le pubblicazioni edite dalle cessate Camere di Commercio e Industria o degli attuali Consigli Provinciali dell'Economia, o da privati studiosi, utilizzando il materiale raccolto nelle mercuriali. Fatta eccezione delle relazioni da qualche anno compilate dai Consigli Provinciali dell'Economia, le elaborazioni compiute sul materiale raccolto da questi Enti, sono limitate a pochissimi anni.

Un altro gruppo di domande riferivansi ai metodi di accertamento dei prezzi: se i prezzi erano *nominali* (desunti da informazioni attinte

---

(1) Con Legge 18 giugno 1931, n. 875 (*Gazzetta Ufficiale*, n. 160 del 14 luglio 1931) i Consigli e gli Uffici Provinciali dell'Economia hanno assunto il nome di Consigli Provinciali dell'Economia Corporativa e di Uffici Provinciali dell'Economia Corporativa, continuando ad esercitare le attribuzioni fissate dalle vigenti disposizioni di legge o di regolamenti. Oltre a tali funzioni, i Consigli e gli Uffici Provinciali dell'Economia Corporativa dovranno promuovere e coordinare le attività delle organizzazioni sindacali e assistenziali delle singole Provincie.

(2) - 1) Da quale data la cessata Camera di Commercio e Industria di codesta Città ha raccolto i prezzi delle merci all'ingrosso praticati nella circoscrizione camerale?

2) Quali merci e qualità, le mercuriali considerano dall'inizio della raccolta e quali sono le più importanti variazioni che si sono presentate successivamente?

3) Nell'archivio di codesto Consiglio trovansi raccolte le mercuriali dall'inizio della pubblicazione, per tutto il periodo?

4) In caso negativo quali anni mancano?

5) Il materiale raccolto in archivio è stato mai oggetto di elaborazioni?

dai commercianti) o di *contrattazione* (corrispondenti a reali transazioni operate sul mercato); se nelle mercuriali era stata sempre indicata questa distinzione; se nei prezzi era compreso oppur no il dazio. Tale indicazione assumeva una speciale importanza prima della recente abolizione dei dazi interni di consumo.

Ci è parso anche conveniente indagare i criterî di accertamento dei prezzi da parte dei Consigli Provinciali dell'Economia. In base alle disposizioni della Legge 18 aprile 1926, n. 731 e del R. Decreto 16 giugno 1927, n. 1071, essi hanno compilato un regolamento per la formazione dei listini ufficiali dei prezzi delle merci all'ingrosso. Le rilevazioni dei prezzi indicati nel listino generale sono demandate a varie Commissioni, composte di membri elettivi e di membri di diritto, ognuna delle quali procede alla quotazione di un gruppo omogeneo di merci. I componenti elettivi delle Commissioni sono attualmente nominati dalla Presidenza del Consiglio Provinciale dell'Economia su designazione delle organizzazioni sindacali.

L'Ufficio Statistica del Consiglio provvede a inviare ai commercianti più noti della piazza un elenco di merci quotate, in tanti esemplari quante sono le varie categorie del listino. Le informazioni ricevute, servono di base alle Commissioni per la formazione dei prezzi. Oltre ai listini generali, in alcuni mercati si provvede alla redazione di listini dei prezzi dell'uva, della canapa, dei bozzoli, nel periodo delle rispettive campagne enologiche, canapifere, bacologiche.

In alcuni listini, è fatta la distinzione tra *prezzi effettivi* e *prezzi nominali*, i primi corrispondenti a reali contrattazioni verificatesi

---

6) In caso affermativo, in quali libri, articoli, relazioni, memorie, ecc., tali elaborazioni sono state pubblicate?

7) Codesto Consiglio ed anteriormente la cessata Camera di Commercio e Industria hanno pubblicati studi sulla dinamica dei prezzi nella circoscrizione (anche se frammisti ad altre indagini) valendosi del materiale raccolto in archivio e di altre possibili fonti?

8) In caso affermativo, quale è l'indicazione bibliografica delle summenzionate indagini?

9) Le mercuriali sono mensili, decadali, settimanali?

10) Nella periodicità di pubblicazione vi è stata qualche variazione?

11) La distinzione tra *prezzi nominali* (desunti da informazioni attinte dai commercianti) e *prezzi di contrattazione* (corrispondenti a reali transazioni operate nel mercato) è stata sempre indicata nelle mercuriali o appare successivamente?

12) In base a quali criterî si accertano e si accertavano i *prezzi nominali* e i *prezzi di contrattazione*?

13) Nei prezzi è compreso il dazio? Si è presentata in questo senso, qualche variazione dall'inizio della raccolta dei prezzi?

nel mercato, e secondi desunti da informazioni attinte dai commercianti: Nelle piazze in cui esiste una Borsa Merci, il listino si divide in due sezioni: nella prima si danno i *prezzi effettivi*, corrispondenti alle contrattazioni svoltesi nella Borsa, nella seconda i *prezzi non effettivi o nominali*, desunti da informazioni attinte dai commercianti. Nei regolamenti delle Borse Merci sono indicate le norme riguardanti l'accertamento dei prezzi, le funzioni del sindacato della Borsa, la redazione del listino (1).

Convien però osservare che i *prezzi accertati* sono poco numerosi nei listini delle Borse Merci; ciò va messo in relazione alla mentalità dell'operatore di Borsa che tenta di sfuggire, fin quanto è possibile, al controllo del sindacato. Le operazioni svolte dai mediatori fuori della Borsa, e quindi non rilevate, sono ben più numerose delle contrattazioni compiute nella Borsa e controllate dal sindacato.

I *prezzi accertati o effettivi* sono anche indicati per alcune merci che non sono oggetto di contrattazione nelle Borse, od anche in mercati ove non esiste una Borsa Merci. Il listino settimanale dei prezzi all'ingrosso del Consiglio Provinciale dell'Economia di Milano ad esempio, pubblica nella Parte Ufficiale, oltre ai prezzi della Borsa Merci, le quotazioni delle sete, dei bozzoli secchi, dei cascami, del

(1) Stralciamo dal Regolamento della Borsa Merci di Genova, le norme riguardanti l'accertamento dei prezzi.

Art. 15. « Nella Borsa sono ammesse le contrattazioni di merci, dei noli, delle assicurazioni, delle fedi di deposito e note di pegno rilasciate da corpi morali, da Enti o da privati, autorizzati a norma delle leggi vigenti ».

« Le quotazioni sul listino ufficiale dei prezzi, si limitano agli articoli che vengono indicati dalla Camera di Commercio e Industria, su proposta del sindacato dei pubblici mediatori. L'elenco degli articoli è sottoposto a revisione annuale ».

Art. 51. « Il sindacato dovrà tenere, oltre alla collezione ordinata e compiuta dei processi verbali delle sue adunanze :

.....  
« 30 Un libro dove siano notati i prezzi, conforme al listino pubblicato ».

Art. 59. « La Camera di Commercio e Industria non autorizzerà la quotazione di una categoria di merci se la stessa non risponda ad una sufficiente importanza commerciale per la piazza di Genova ».

Art. 60. « Dalle ore 16 alle 17 di ogni giorno non festivo, sarà aperto l'Ufficio del sindacato per ricevere le dichiarazioni: a tale oggetto vi sarà un'urna entro cui verranno deposte le schede contenenti le dichiarazioni di cui sopra. Tali dichiarazioni dovranno contenere anche le indicazioni della quantità di merce contrattata. »

Art. 63. « Qualora il sindacato avesse dubbio sopra la verità di una dichiarazione, avrà diritto di chiamare a sé il dichiarante ed ottenere dallo stesso le prove documentate delle « fatte contrattazioni ».



bestiame da macello, dei cereali, delle farine, dei semi, degli oli e derivati. Altri listini, anche di piazze meno importanti, distinguono i *prezzi effettivi* dai *prezzi nominali*. I *prezzi effettivi* sono in questo caso determinati nei mercati controllati dall'Autorità Comunale (1) o da altri Enti, o attraverso i contratti di vendita dai produttori ai grossisti.

I *prezzi accertati* riferiscono, eccezion fatta dei bozzoli e della seta, a merci agricole. Per le merci industriali non si dispone che di *prezzi nominali*, desunti da informazioni attinte dai commercianti. In questo campo si presentano le maggiori possibilità di errori: i dati manifestano una notevole grossolanità.

L'esame del materiale raccolto dalle Camere di Commercio e Industria conferma l'asserita scarsezza del materiale greggio in Italia, per le merci industriali e ancor più per i prodotti finiti.

Il listino di Genova, che contiene un discreto numero di quotazioni di merci industriali, si inizia soltanto dal 1901, il listino di Livorno dal 1897, il listino di Torino dal 1929, il listino di Venezia dal 1913.

Il listino dei prezzi all'ingrosso del Consiglio Provinciale dell'Economia di Milano, che è attualmente la fonte più copiosa e attendibile che si presenti allo statistico, è stato iniziato dalla cessata Camera di Commercio e Industria di Milano soltanto dal maggio 1921.

---

Art. 64. « Nelle colonne del listino sarà registrato il quantitativo complessivo contrattato ed il prezzo minimo ed il massimo dei contratti fatti durante l'orario di Borsa ».

« Il listino inoltre comporterà l'indicazione dei prezzi che sebbene non accertati col fatto di contrattazioni dichiarate, risultano al sindacato presumibili. Però questi ultimi prezzi saranno registrati sul listino colla indicazione di *prezzi nominali presunti*. »

Art. 66. « Nel locale della Borsa sarà affisso un quadro su cui verranno trascritti i prezzi quotati sul listino. »

Va peraltro notato che le disposizioni dell'ultimo capoverso dell'art. 60 e del primo capoverso dell'art. 64 riguardanti la pubblicazione del complessivo quantitativo di merce contrattata, non sono state mai attuate.

Non vi è dubbio che la conoscenza delle quantità di merci contrattate nelle Borse Merci del Regno, presenterebbe molta utilità per le elaborazioni statistiche. Conviene notare che nel listino dei *prezzi effettivi* del Consiglio Provinciale dell'Economia di Roma, si indicano le quantità contrattate nei mercati del Governatorato.

(1) Ad es. il listino del Consiglio Provinciale dell'Economia di Roma, ove non esiste una Borsa Merci, pubblica i *prezzi effettivi* delle merci seguenti: *bozzoli da seta* (rilevati dal listino del mercato comunale); *bestiame bovino da macello* (contrattazioni del mercato comunale che si effettua ogni giovedì); *carni fresche macellate* (contrattazione del mercato comunale); *bestiame suino da macello* (dal listino del mercato comunale che si pubblica ogni mercoledì); *bestiame ovino da macello e pollame* (dai listini del mercato comunale che si pubblicano giornalmente, meno il lunedì); *pesci* (dai listini del mercato comunale che si pubblicano giornalmente, meno il lunedì); *erbe e frutta* (dai listini del mercato comunale, che si pubblicano tutti i giorni, meno il lunedì).

2. — Il materiale raccolto dai Municipi, Associazioni agrarie e industriali, Giornali commerciali, è assai più scarso di quello rilevato dalle Camere di Commercio e Industria.

La Legge Comunale e Provinciale nei vari Testi Unici succeduti-si dall'Unificazione ad oggi, non ha mai fatto obbligo ai Municipi di raccogliere i prezzi delle merci praticati nelle rispettive piazze. Soltanto fra le attribuzioni della cessata Giunta Comunale si poneva la compilazione di *calmier* ogni volta che per le condizioni di mercato se ne ravvisasse l'utilità.

Da indagini compiute è risultato che soltanto in pochi Comuni è stato raccolto del materiale sui prezzi, citiamo tra questi Firenze, Udine, Milano e qualche altro Centro; la rilevazione è in rapporto ad analoghe disposizioni inserite nei Regolamenti di Polizia Urbana dei singoli Enti. In ogni modo si tratta di rilevazioni saltuarie ed incomplete che presentano scarsissima utilità in indagini come la presente.

Di particolare importanza, pur essendo limitato a periodi relativamente recenti, è il materiale raccolto dalle Associazioni agrarie e industriali; tra esse ricordiamo le tessili (Associazione Cotoniера, Laniera, Serica) che raccolgono da tempo i prezzi medi dei rispettivi prodotti.

Questo materiale presenta, per vari aspetti, grande utilità; i prezzi riferiscono sempre a reali contrattazioni praticate nel mercato, mentre, come si è detto nel paragrafo precedente, nei listini delle Camere di Commercio e Industria abbondano i prezzi nominali: quanta maggiore esattezza si riscontri in quelli in confronto di questi, non è chi non veda. Nella raccolta dei prezzi di questi listini, inoltre, il rilevatore non ha preoccupazioni nella scelta della qualità. È noto che i listini delle Camere di Commercio e Industria annoverano, specie per le merci più importanti, un gran numero di qualità che nel corso degli anni subiscono, alcune volte, profonde variazioni. Nella scelta di una o due qualità della stessa merce da questi listini, il calcolatore deve preoccuparsi che le qualità rilevate esprimano con sufficiente approssimazione la dinamica generale dei prezzi della merce considerata, per cui la scelta si fa in genere cadere sui tipi medi a più vasto consumo: nella rilevazione dei prezzi del vino si preferiranno i tipi medi (vino di Barletta, delle Marche) al Barbera, al Lambrusco, o a qualità infine a bassissima gradazio-

ne alcoolica. La scelta, alcune volte, per i criteri tecnici cui deve essere informata, presenta gravi difficoltà per il rilevatore. Nel materiale rilevato dalle singole Associazioni, questi problemi non sorgono perchè le qualità considerate possono assumersi, con larga approssimazione, quali indici dell'andamento del mercato; i prezzi riferiscono inoltre a contrattazioni a carattere nazionale, stipulate nei principali mercati del Regno, sicchè la loro considerazione appare correttissima sotto molteplici aspetti. Questo materiale è però limitato ai prodotti tessili, in relazione allo stato della nostra economia prevalentemente tributaria dell'estero per gli altri prodotti industriali.

Fra il materiale raccolto dalle Associazioni agrarie ricordiamo una preziosa indagine per il mercato di Verona, risalente al 1787, compiuta dallo Zamboni.

Ultima fonte in questa rapida rassegna: il materiale pubblicato nei Giornali commerciali.

Trovansi quotazioni di merci, di qualche utilità nei riguardi dell'indagine, nei seguenti periodici:

1) *Corriere Mercantile*. Quotidiano che si pubblica a Genova dall'anno 1824; contiene nell'ultima parte « Commercio e Navigazione » i prezzi sui mercati italiani e stranieri dei più importanti prodotti agricoli e industriali.

2) *Il Sole*. « Giornale del commercio, dell'industria, della finanza e dell'agricoltura », che si pubblica a Milano dall'anno 1864; ora « Bollettino quotidiano della Confederazione Nazionale Fascista dei Commercianti ». Pubblica i prezzi dei prodotti agricoli e dei più importanti prodotti industriali nelle piazze italiane e straniere.

3) *L'Economista*. « Gazzetta settimanale dei banchieri, delle strade ferrate, del commercio e degli interessi privati », che si pubblicava a Firenze dal 1874; ha cessato da qualche anno le pubblicazioni. Raccoglieva in una rubrica sull'andamento dei mercati i prezzi dei maggiori prodotti agricoli e industriali (1).

---

(1) Oltre a questi periodici, lo studioso potrà trovare quotazioni di merci all'ingrosso in un copioso numero di Bollettini, Gazzette, Informatori, ecc.; trattasi di materiale molto recente che può presentare qualche utilità per chi voglia studiare l'andamento dei prezzi di una determinata merce. Nella bibliografia indichiamo i principali periodici contenenti listini di prezzi.

Il materiale rilevato dai Giornali commerciali, può essere consultato con qualche utilità nei riguardi dei prezzi dei prodotti industriali. Infatti, come si è precedentemente notato, i listini delle Camere di Commercio e Industria, eccezion fatta di qualche mercato importatore (Genova, Livorno) non considerano le quotazioni delle merci industriali, mentre sono particolarmente ricchi nei riguardi dei prodotti agricoli. Conviene però fare alcune riserve sul materiale rilevato da questa fonte.

Innanzitutto, trattandosi di quotazioni di merci prevalentemente importate, esse sono in genere prezzi *c. i. f.* porto di arrivo, su cui non manifestano nessuna influenza i fattori a carattere strettamente nazionale: sono però da preferirsi in ogni caso alle quotazioni rilevate fino al 30 giugno 1921 dalla cessata Commissione Centrale dei Valori delle Dogane ed utilizzate da molti Autori che hanno indagata la dinamica dei prezzi interni nel nostro Paese.

Inoltre, nella raccolta dei prezzi dai Giornali commerciali, il rilevatore va incontro a varie possibilità di errori: questi prezzi — a differenza di quanto avviene per i listini delle Camere di Commercio e Industria e di altri Enti — debbono desumersi non da ordinati Bollettini indicanti costantemente lo stesso numero di merci e di qualità, ma da informazioni, comunicati, note, osservazioni sull'andamento dei mercati in cui molte volte non si trova una precisa indicazione delle qualità. In queste raccolte, destinate a commercianti esperti nei singoli rami di commercio, si omettono in genere molte indicazioni che sono invece essenziali per chi intenda trarre da questi dati delle serie statistiche per un copioso numero di anni. Molte volte manca anche l'indicazione del mercato, con grave danno dell'elaborazione che richiede una costante omogeneità nella formazione delle serie. A ciò conviene aggiungere l'estrema laboriosità di queste ricerche: la raccolta di un quotidiano per un solo anno, costituisce già due grossi volumi poco maneggevoli, che debbonsi sfogliare completamente non essendo stabiliti i giorni in cui compaiono le raccolte dei prezzi. È questa una fonte che, a nostro avviso, deve considerarsi estremamente pericolosa per i vari errori cui il rilevatore incorre nella raccolta dei prezzi, e a cui può farsi ricorso sussidiariamente per quelle merci industriali, prevalentemente importate dall'estero, le cui quotazioni non trovansi in altri listini.

Nell'esame delle fonti presentatesi al rilevatore, converrebbe aggiungere il materiale rilevato da grandi aziende.

A questa fonte si è abbondantemente ricorso all'estero, particolarmente in America, ed anche in Italia, dalla Camera di Commercio e Industria di Milano che, per la fissazione dei prezzi base (1913), si è rivolta ad importanti ditte commerciali.

Ma, eccezion fatta di qualche ramo di industria che ha in Italia tradizioni secolari (ad es. l'industria serica) non crediamo che essa presenti molta utilità per lo statista.

### § 3. — LE ELABORAZIONI DEGLI STUDIOSI.

#### SOMMARIO:

1. Le indagini storiche — Preliminari.
2. I prezzi interni — L'indice Bachi.
3. Idem — L'indice del Consiglio Provinciale dell'Economia di Milano.
4. Idem — Le indagini saltuarie: l'indice Gini-De Simone.
5. I prezzi all'importazione e all'esportazione.

1. — Nell'esame delle elaborazioni compiute in Italia, conviene risalire al secolo XVIII, e propriamente alla prima costruzione di una serie di numeri indici, compiuta nel 1764 da Gian Rinaldo Carli, profondo cultore di Economia Politica e particolarmente dei fenomeni economici svoltisi nel secolo XVIII.

Il Carli esamina, in base ad un copioso materiale, gli effetti economici e finanziari della scoperta dell'America e il rialzo dei prezzi in seguito all'oro affluito dal nuovo Continente. Conclude il suo studio con tre tavole monetarie, confrontanti i prezzi del grano, del vino e dell'olio di oliva nel secolo XV e nell'ultimo decennio considerato (1745-1754) nelle città di Firenze, Lucca, Milano, Napoli, Pisa, Friuli, Trevigiana. Nella prima tavola costruisce per ogni merce il numero indice, dividendo i prezzi del decennio 1745-1754 per quelli del secolo XV. A differenza degli statistici moderni, egli non moltiplica per 100 i risultati ottenuti, nè adopera la locuzione « numero indice », ma, essendo i prezzi del secolo XVIII profondamente aumentati in confronto di quelli del secolo XV, chiama i rapporti ottenuti « Accrescimento del valore numerario di essi generi nel di contro ultimo decennio ». Per ogni merce calcola poi la media aritmetica dei

rapporti elaborati per le varie Città ed ottiene,  $3 \frac{5}{8}$  per il grano,  $4 \frac{1}{2}$  per il vino,  $3 \frac{1}{4}$  per l'olio di oliva.

Il Carli stima anche conveniente, stabilire nella seconda tavola un confronto « che dimostra la differenza del valore intrinseco dei « sottonotati generi nelle infrascritte Città quanto per adeguato sopra « tutte le medesime insieme ».

Da questo confronto risulta che l'accrescimento di valore espresso in argento fino, è molto minore di quello ottenuto con il calcolo della tavola precedente. Risulta infatti che il grano è aumentato di  $1 \frac{5}{12}$ , il vino di  $1 \frac{3}{4}$ , l'olio di oliva di  $1 \frac{17}{48}$ . Nella tavola III il Carli riferisce i prezzi all'oro, al fine di misurare la differenza del valore assoluto delle merci.

La costruzione di serie continue di numeri indici dei prezzi in Italia — prescindendo dalle elaborazioni del Carli che hanno carattere puramente storico — è molto recente.

La scarsità del materiale greggio precedentemente lamentata, il poco valore dato dagli uomini di affari alle elaborazioni statistiche, lo scarso interesse nella raccolta dei dati da parte degli organi rilevatori, la deficiente organizzazione del commercio nazionale, hanno contribuito a far trascurare queste elaborazioni nel nostro Paese, mentre all'estero, in armonico complemento, si aggiungevano alle discussioni metodologiche le pratiche applicazioni.

Il materiale raccolto ed elaborato in Italia è estremamente povero e fatta eccezione dei prezzi all'importazione e all'esportazione, non risale al secolo passato.

Distingueremo la trattazione in due parti:

- a) serie di numeri indici dei prezzi interni;
- b) serie di numeri indici dei prezzi all'importazione e all'esportazione.

Tratteremo in ordine cronologico prima delle indagini a carattere continuativo e poi degli studi compiuti saltuariamente.

2. — Riccardo Bachi nel 1915 (1) ha ritenuto conveniente organizzare il computo di numeri indici mensili dei prezzi delle merci. Le

---

(1) Il prof. BACHI ha indicati i criteri seguiti nella costruzione della prima serie di numeri indici dei prezzi, in un articolo comparso nel supplemento statistico del *Corriere Economico*, giugno 1916, da cui sono stati tratti i principali elementi per questa trattazione.

merci considerate inizialmente sono 40, distinte in cinque categorie: **CEREALI E CARNI, ALTRE DERRATE ALIMENTARI, FIBRE TESSILI, MINERALI E METALLI, MERCI VARIE**. Nella scelta delle fonti è stata data la preferenza ai listini di Genova e Milano, anche se per talune merci, quei due mercati non apparivano *regolatori*. Per la sintesi dei numeri indici di categoria e totali è stata adottata la media aritmetica, prescindendo dalla diversità di peso delle singole merci. Soltanto per alcune merci molto importanti si sono scelte due qualità, come se si trattasse di due merci distinte, in modo che queste merci influiscano maggiormente sul dato generale.

Nell'adozione dei criteri di elaborazione e di raggruppamento delle merci, il Bachi ha uniformato il calcolo a quello seguito dalla rivista inglese *The Economist*. Naturalmente la lista italiana diverge da quella inglese perchè non comprende talune merci che in Italia non hanno importanza o non hanno un vero mercato (ad es. il thè, la juta e il tabacco) e perchè comprende, per ragioni reciproche, merci che nella lista inglese non figurano. Nella lista delle merci considerate dal Bachi, assai più che in quella inglese, hanno prevalenza i prodotti del suolo: prevalenza che determina una speciale sensibilità delle serie di numeri indici alle vicende favorevoli e sfavorevoli delle campagne agrarie. È stata presa per base la media dei prezzi nel quinquennio 1901-1905 perchè rappresenta un periodo con prezzi nè troppo alti, nè troppo bassi.

Nel 1921 il Bachi ha ritenuto opportuno, in seguito all'accresciuta importanza dei numeri indici dei prezzi delle merci ed al maggiore e migliore materiale disponibile, iniziare la costruzione di una nuova serie di numeri indici (1). È stato in primo luogo aumentato l'aggregato delle merci considerate, estendendo l'indagine dapprima a 76 merci, poi a 100, indi a 120 e poi aumentando ancora questo numero. Si è abbandonata l'originaria classificazione sostituendola con la seguente altra: **DERRATE VEGETALI, DERRATE ANIMALI, PRODOTTI CHIMICI, MATERIE TESSILI, MATERIALI DA COSTRUZIONE, PRODOTTI VEGETALI VARI, MATERIE INDUSTRIALI VARIE**.

---

(1) I criteri seguiti nella nuova elaborazione e le ragioni dell'adozione del nuovo metodo, sono state analiticamente esposte dal prof. Bachi in un articolo comparso su «L'Economista»: *Nuova Serie di numeri indici per il movimento dei prezzi delle merci in Italia nel commercio all'ingrosso* (24 aprile 1921, anno XLVIII, vol. LII, n. 2451).

Nella scelta della base, il Bachi ha seguito il metodo, per primo proposto dal Marshall, della base mobile concatenata, e ciò perchè la mobilità della base consente la variazione nel complesso delle merci studiate, nelle qualità osservate, nelle fonti dei dati, nei mercati presi in esame.

Gli indici sono stati costruiti con il cosiddetto metodo delle quotazioni multiple, adottando anche dei coefficienti lievemente superiori o inferiori all'unità, per le merci che presentavano una maggiore o minore importanza nel mercato, allo scopo di ponderare, per quanto grossolanamente, gli indici.

Mediante concatenamento dei nuovi indici con i vecchi è stato continuato il riferimento dei numeri indici alla vecchia base 1901-1905 (1). Il Bachi ha anche ritenuto opportuno adottare nella sintesi degli indici la media geometrica invece di quella aritmetica, per varie ragioni metodologiche, particolarmente per l'adottata concatenazione.

3. — Dal maggio 1921, la cessata Camera di Commercio e Industria di Milano, ha iniziata la costruzione di una serie di numeri indici dei prezzi delle merci all'ingrosso. I prezzi considerati nell'elaborazione sono quelli che figurano settimanalmente nei listini. Per le merci di maggiore importanza si sono considerate più qualità, al fine di far pesare maggiormente queste merci nell'indice complessivo. I prezzi si riferiscono alle corrispondenti quotazioni del 1913; esse sono state desunte in piccola parte dai pochi listini ufficiali allora compilati dalla cessata Camera di Commercio e Industria e per la grandissima maggioranza dagli stessi informatori che forniscono i prezzi attuali, con gli identici criteri ora adottati, per modo che i confronti dei prezzi presenti con quelli del 1913 possono ritenersi — secondo l'organo elaboratore — perfettamente corretti. Nel corso dell'elaborazione, la Camera di Commercio e Industria di Milano ha abbandonato alcune merci precedentemente considerate, a causa del loro ristretto mercato o perchè non presentanti quotazioni normali nel corso dell'anno, sostituendole con altre a mercato più largo e con quotazioni più regolari e sicure.

(1) Dall'agosto 1928 il Prof. Bachi ha sospeso la costruzione della serie calcolata con la media aritmetica (vecchia serie).



Le merci considerate sono state raggruppate nelle seguenti otto categorie: DERRATE ALIMENTARI VEGETALI, DERRATE ALIMENTARI ANIMALI, MATERIE TESSILI, PRODOTTI CHIMICI, MINERALI E METALLI, MATERIALI DA COSTRUZIONE, PRODOTTI VEGETALI VARI, MATERIE INDUSTRIALI VARIE.

Per il calcolo di numeri indici di categoria è stata adottata la media geometrica delle singole merci comprese nella categoria; il numero indice totale è stato ottenuto applicando la media geometrica sui numeri indici di tutte le 125 merci considerate.

A cominciare dal settembre 1925, con l'elaborazione dei numeri indici mensili, si è intrapreso anche il calcolo dei numeri indici settimanali.

4. — Tra le indagini saltuarie che qui non è luogo di esaminare per ovvie ragioni, merita particolare attenzione una elaborazione compiuta dal Gini e dal De Simone (1) che aveva lo scopo di mettere in luce l'influenza che la tariffa doganale spiccatamente protezionista entrata in vigore nel luglio del 1921 (R. Decreto 9 giugno 1921) aveva esercitato sui prezzi interni delle merci.

L'elaborazione si è compiuta su 155 merci distinte nelle seguenti categorie: DERRATE ALIMENTARI (28 merci); PRODOTTI CHIMICI (55 merci); COLORI (19 merci); MATERIE TESSILI (13 merci); MINERALI E METALLI (25 merci); PRODOTTI INDUSTRIALI VARI (15 merci).

L'indice mensile è stato calcolato per il periodo che va dal gennaio 1920 al giugno 1923. Come base dei numeri indici è stato preso il prezzo medio del periodo gennaio 1920-giugno 1921 allo scopo di dividere nettamente il periodo in cui le merci erano sottoposte al dazio doganale precedente, da quello in cui le merci erano state colpite dai nuovi dazi.

Contrariamente al presupposto da cui si parte universalmente nelle discussioni di politica doganale, che cioè ad aumenti di dazio più forti corrispondano aumenti più forti o diminuzioni più deboli dei prezzi delle merci colpite, gli indici sintetici e gli indici di gruppo hanno mostrato che, nella maggior parte dei casi, i gruppi o sot-

---

(1) Prof. CORRADO GINI e Dott. BIAGIO DE SIMONE, *Dazi Doganali e prezzi - Della portata che possono assumere le modificazioni delle tariffe doganali in periodi di prezzi variabili*, in « Rivista di Politica Economica », Anno XIV, fasc. VI, VII e VIII, giugno-luglio-agosto 1924.

to gruppi di merci il cui dazio è aumentato di più, presentano, dopo l'introduzione della nuova tariffa, un aumento di prezzi minore, o una diminuzione maggiore di quelli in cui il dazio è diminuito, e in taluni casi mostrano come l'aumento sia stato tanto più piccolo, o la diminuzione tanto più notevole, quanto più l'aumento del dazio ragguagliato al prezzo del periodo base, fu forte.

Il Gini ha osservato a proposito, che per quanto il risultato sia a tutta prima sconcertante, non pare tuttavia di difficile spiegazione. A base del presupposto che ad aumenti di dazio più forte corrispondano aumenti più forti o diminuzioni più deboli dei prezzi interni delle merci colpite, sta a sua volta l'ipotesi che siano gli aumenti del dazio a determinare l'andamento dei prezzi delle merci e non piuttosto l'andamento dei prezzi delle merci a determinare la misura dell'aumento dei dazi. Sembra invece che la realtà si avvicini di più alla seconda ipotesi che alla prima (1).

5. — In Italia sono state costruite dal Necco, dal Benini, dal Pantaleoni e da altri Autori, varie serie di prezzi all'importazione e all'esportazione di cui diamo in nota l'indicazione bibliografica (2).

(1) Conviene pensare, a questo proposito, all'esistenza di meccanismi di riequilibrio che intervengono a regolare le funzioni economiche delle società che attraversano una crisi.

Cfr.: CORRADO GINI, *Pathologie Economique*, in « Scienza », agosto-settembre 1923.

CORRADO GINI, *Considerazioni sul valore pratico delle teorie economiche*, in « Economia », anno I, n. 4-5, vol. II.

(2) Indice Necco. — ACHILLE NECCO, *La curva dei prezzi delle merci in Italia negli anni 1881-1909*. — Torino, 1910.

Successivamente il Necco ha continuato le elaborazioni pubblicandone i risultati ne « La Riforma Sociale »:

*I prezzi delle merci in Italia nel 1910*, fasc. dicembre 1911, pag. 778.

*I prezzi delle merci in Italia nel 1911*, fasc. agosto-settembre 1913, pag. 621.

*I prezzi delle merci in Italia nel 1912*, fasc. maggio 1914, pag. 509.

*I prezzi delle merci in Italia nel 1913*, fasc. aprile-maggio 1915, pag. 371.

Dopo che il dr. Necco morì gloriosamente in guerra, tali elaborazioni furono continuate dal dr. Attilio Garino-Canna che ne ha pubblicati i risultati ne « La Riforma Sociale »:

*I prezzi delle merci in Italia nel 1914*, fasc. del marzo-aprile 1916, pag. 182.

*Gli indici dei prezzi Necco per il 1915 e il 1916 e il rincaro durante la guerra europea*, fasc. luglio-agosto 1919, pag. 321.

*I numeri indici Necco per il 1917 e il 1918*, fasc. settembre-ottobre 1920, pag. 341.

**Indice Benini.** — Prof. BENINI RODOLFO, per gli anni 1882-1902, nel « Giornale degli Economisti », febbraio 1892. *Il totalizzatore applicato agli indici del movimento economico.* (V. anche *Principi di Statistica Metodologica*, pag. 250).

**Indice Pantaleoni.** — Prof. MARCO PANTALEONI, per gli anni 1878-1889 in *Indici della*

Nella costruzione dei numeri indici dei prezzi delle merci importate ed esportate, si sono applicati in genere due procedimenti: il metodo de Foville-Benini e quello seguito dal Pantaleoni.

Il metodo de Foville-Benini consiste in ciò: nelle statistiche dell'importazione e dell'esportazione, nella determinazione dei valori da attribuire alle merci importate ed esportate, si adoperano dapprima i prezzi dell'anno precedente, accertati dalla Commissione Centrale dei Valori per le Dogane, successivamente corretti applicando loro i prezzi definitivi accertati per l'anno in corso; se si attribuisce quindi, al totale provvisorio il valore 100 ed al totale definitivo un valore proporzionale a quello, la differenza tra questi due valori indicherà di quanto complessivamente le merci considerate aumentarono o diminuirono. Il procedimento ha il beneficio di consentire un' indefinita prosecuzione nel calcolo degli indici.

Il Benini avverte però che il metodo non è rigoroso, perchè le merci che da un anno all'altro sono cresciute di prezzo, dando luogo di solito a minori contrattazioni, entrano nel calcolo con un peso o coefficiente di importanza inferiore di quello che loro altrimenti spetterebbe; il contrario succede per le merci deprezzate: e il Benini osserva che i due errori non si compensano, ma si sommano (1).

---

*variazione dei prezzi di importazione e di esportazione in Italia dal 1878 al 1889*, nel « Giornale degli Economisti », maggio 1891.

v. gli indici per gli anni 1873-1883 e 1886-1887 contenuti nella *Relazione dell'Amministrazione delle Gabelle per l'anno 1883*, pag. 12 e nella *Relazione dell'Amministrazione delle Gabelle per gli anni 1886-1887*, pag. 36.

Per gli indici costruiti dal Prof. Bachi e dalla Confederazione Fascista dell'Industria. v. pagg. 34-35.

Cfr. anche: CORRADO GINI, *La posizione economica internazionale dell'Italia*, in « Movimento Economico dell'Italia ». Raccolte di notizie statistiche per l'anno 1927 della B. C. I., Milano, 1928, pag. 359.

CORRADO GINI, *Vendere caro e comperare a buon prezzo*, ne « La Stampa » del 22 febbraio 1928.

(1) Cfr. BENINI RODOLFO, *Principi di Statistica Metodologica*, cit. pag. 250. Il prof. Benini illustra così il metodo proposto per la costruzione dei numeri indici dei prezzi delle merci importate ed esportate:

« Il Paese A ha introdotto dall'estero in un dato anno 1.000.000 di tonnellate di carbon fossile al prezzo unitario di lire 25; 30.000 quintali di canapa a lire 80 per quintale; 4000 capi di bestiame bovino a lire 400 per capo. Nell'anno antecedente i prezzi unitari furono: pel carboni lire 22, per la canapa lire 85 per il bestiame lire 400, ossia, da un anno all'altro si ebbe per la prima merce un rincaro di 13,6 %; per la seconda un deprezzamento di 5,9 %;

Nella costruzione degli indici Pantaleoni, i dati si ponderano in ragione della loro importanza nel volume totale degli scambi. Per tale scopo, fatto uguale a 100 il valore totale delle merci importate o esportate in un determinato anno, si calcolano i pesi percentuali per ogni singola merce. Siccome però in pratica i diversi pesi variavano grandemente di anno in anno, con una conseguente disformità nell'importanza di ogni singola merce nel dato totale, il Pantaleoni formò una serie unica tratta dalla media di quelle annue, consigliando in pari tempo, per periodi più lunghi, di rinnovare la media ogni decennio. Nell'applicazione di questo metodo il Necco ha seguito vari accorgimenti per rimediare agli inconvenienti derivanti dai forti sbalzi nella media dei pesi annuali.

Con il 1° luglio 1921 essendo cessato il funzionamento della Commissione Centrale dei Valori delle Dogane, in seguito all'attuazione della nuova tariffa doganale, non si pubblicano più le statistiche dei prezzi all'importazione e all'esportazione in base ai valori provvisori dell'anno precedente, corretti successivamente con i dati definitivi. L'accertamento dei prezzi, deferito alla Commissione Centrale, è stato ora sostituito dalle dichiarazioni del valore delle merci importate ed esportate fatte dai commercianti e controllate dai funzionari doganali. Nel calcolo degli indici dei prezzi delle merci all'importazione ed all'esportazione, non è quindi più possibile l'adozione dei metodi indicati.

« per la terza una condizione di cose stazionaria. Confrontisi ora la spesa effettiva incontrata dal Paese nell'acquisto di tali prodotti colla spesa che esso avrebbe incontrata nell'ipotesi che i singoli prezzi fossero rimasti invariati dall'anno antecedente ».

MERCE	Quantità	Prezzi attuali	Spesa effettiva	Prezzi dell'anno antecedente	Spesa ipotetica secondo i prezzi dell'anno antecedente
		Lire	Lire	Lire	Lire
Carbone (tonn.) .....	1.000.000	25	25.000.000	22	22.000.000
Canapa (quint.) .....	30.000	80	2.400.000	85	2.550.000
Bestiame (capi) .....	4.000	400	1.600.000	400	1.600.000
		TOTALE..	29.000.000	TOTALE..	26.150.000

« Facendo eguale a 100 la seconda somma, la prima diventa eguale a 110,9, il che significa e i prezzi essere in media aumentati da un anno all'altro di 10,9 % ».

Cfr. R. BENINI, Op. cit., pag. 249.

Un'altra applicazione dell'indice del de Foville, soltanto apparentemente diversa di quella

Dal luglio 1921 al dicembre 1927 il Bachi ha costruito una serie dei prezzi delle merci all'importazione ed all'esportazione valendosi del materiale raccolto dalla Statistica Doganale (1).

Gli indici sono stati calcolati per ogni trimestre, con la formula « ideale » del Fisher; essi sono così contemporaneamente *ponderati* secondo l'importanza del movimento del traffico sia nello spazio di tempo attuale, che nell'intervallo di tempo adottato come base di riferimento (2).

Dal 1928 il Bachi ha iniziata — con gli stessi criteri metodologici precedentemente seguiti — una più ampia elaborazione riferendosi a tutte le merci che hanno dato luogo ad un movimento di scambi nel 1927 superiore ad un valsente di 4 milioni di lire, e includendo alcune volte delle voci che non raggiunsero tale cifra. Le merci considerate sono maggiori di quelle rilevate nella precedente elaborazione e rappresentano, secondo il valore del traffico nel 1927, il 91,5 % delle merci all'importazione, e il 93,5 % all'esportazione; relativamente al traffico del 1928, il 90,3 % all'importazione e il 92,3 %

---

del prof. Benini, è stata fatta dal prof. Ricci. Egli, riferendosi al 1917 indicò con  $C_{17}$  il valore del commercio estero nell'anno, con  $T_{17}$  il traffico totale, con  $P_{17}$  il prezzo medio, ed ottenne, considerato che nel 1917 il valore del commercio estero è asceso a 17.298,7 milioni di lire:

$$[1] \quad C_{17} = T_{17} P_{17} = 17.298,7 \text{ milioni di lire.}$$

Ma la Direzione delle Gabelle aveva ragguagliato provvisoriamente a 9.991,1 milioni di lire il valore complessivo del commercio estero, *supposto che vigessero ancora nel 1917 i prezzi del 1916*. Chiamando  $C'_{17}$  il valore provvisorio indicato dalla Direzione delle Gabelle e  $P_{16}$  il prezzo medio nel 1916 si ha:

$$[2] \quad C'_{17} = T_{17} P_{16} = 9.991,1 \text{ milioni di lire.}$$

Dividendo la [1] per la [2] si ottiene:

$$\frac{C_{17}}{C'_{17}} = \frac{P_{17}}{P_{16}} = \frac{173,2}{100}$$

Ciò vuol dire che, fissato uguale a 100 il prezzo medio nel 1916, il prezzo medio nel 1917 è 173,2, ossia il numero indice dei prezzi nel 1917 è 173,2. Cfr. U. RICCI: *Il fallimento della politica annonaria*, Firenze, «La Voce», 1921, pagg. 9-11.

(1) Gli indici sono stati pubblicati trimestralmente nella « Rivista Bancaria ».

Precedentemente il prof. BACHI ha pubblicato ne « L'Economista » una serie di numeri indici dei prezzi e delle quantità delle merci importate ed esportate dal 1913 al 1920. *Numeri indici delle quantità di merci importate ed esportate*, ne « L'Economista » del 17 ottobre 1920, pag. 580. Tali elaborazioni erano svolte dal BACHI anche nell' *Italia Economica*.

(2) Il prof. BACHI ha illustrato il metodo seguito in questa elaborazione in una comunicazione alla 16<sup>a</sup> Sessione dell'Istituto Internazionale di Statistica: *Numeri indici delle variazioni di quantità e di prezzo negli scambi commerciali con l'estero*, Roma, 1925.

all'esportazione; secondo il traffico del 1929, il 95,1 % all'importazione e il 94,7 % all'esportazione (1).

Conformemente al voto emesso dalla Sottocommissione per i barometri economici nella seduta del 28 marzo 1928, tenuta presso l'Istituto Centrale di Statistica, la Confederazione Generale Fascista dell'Industria Italiana, ha iniziato il compute di numeri indici mensili di quantità e di prezzi delle merci importate ed esportate.

L'elaborazione è stata compiuta sulle voci della Statistica Doganale e non su i raggruppamenti sintetici pubblicati dall'Istituto Centrale di Statistica; ciò perchè la sintesi preventiva, pur riferendosi a merci affini, produce inconvenienti vari nel calcolo degli indici di gruppo.

Gli indici di quantità e di prezzo sono stati calcolati prendendo come base le quantità ed i prezzi rilevati nella media mensile del 1925. Per ognuna delle merci considerate si è adottato un peso proporzionale alla sua importanza nel volume totale del traffico; per i prezzi il peso è costituito dalle quantità importate ed esportate nel mese, per le quantità dai prezzi nel periodo base.

A differenza delle elaborazioni precedentemente esaminate, questi indici riferiscono non alle singole merci, ma ai raggruppamenti merceologici (generi alimentari, materie greggie, prodotti lavorati). L'assieme delle merci considerate raggiunge elevate percentuali nel volume totale del movimento con l'estero (2).

---

(1) Il prof. BACHI ha pubblicato i risultati della nuova indagine per il 1928 e il 1929 nella Rivista « Commercio »: RICCARDO BACHI: *Gli scambi commerciali dell'Italia con l'estero nel primo anno della stabilità monetaria*. Numero del giugno-agosto 1929. *Gli scambi commerciali dell'Italia con l'estero nel 1929: le variazioni di quantità e di prezzo e la dinamica dei prezzi*. Numero dell'agosto 1930.

(2) I criteri metodologici seguiti in questa elaborazione sono stati esposti nel « Bollettino di Notizie Economiche », 30 settembre-31 ottobre 1929: *Gli indici del commercio con l'estero*, pag. 1098.

## CAPITOLO II.

### Rilevazione e critica dei dati.

§ 1. — *La rilevazione dei dati.*

§ 2. — *La critica dei dati.*

Studiato nel Capitolo precedente lo stato del materiale in Italia, esaminiamo qui particolarmente la rilevazione dei dati.

In indagini come queste, in cui il materiale esaminato è di mole tanto rilevante e i dati sono attinti a fonti varie, si presentano molto facili le possibilità di errore: appare pertanto essenziale la funzione della critica.

Essa ha in questi studi un compito specifico e un compito generico: dimostrare da un lato le deficienze e le lacune dei singoli dati greggi, dall'altro le manchevolezze del materiale da un punto di vista generale.

La critica specifica è stata svolta in un con la rilevazione dei dati: per ogni singola merce si è dimostrata l'utilità della rilevazione dei dati da quel singolo mercato, le ragioni della considerazione di una determinata qualità e dell'esclusione di altre, la convenienza dell'inserimento di una successiva merce per quelle aggiunte ulteriormente, ed altre argomentazioni che valessero a rendere documentaria l'indagine.

Ma oltre a queste osservazioni critiche particolari, ve ne erano altre a carattere più ampio che non riferivansi a questa o a quella fonte, ma al complesso di merci studiate, per cui è parso conveniente svolgerne una trattazione a parte.

Premidente tra questi argomenti è l'eccezionale dinamica dei prezzi svoltasi durante la guerra e nei primi anni del periodo post-bellico, caratterizzata non soltanto dalla persistente ascesa del livello delle quotazioni, ma anche dall'artificiale formazione dei prezzi, particolarmente per quelle sottoposte al controllo statale.

È parso perciò conveniente discorrere nel presente Capitolo di alcune osservazioni critiche generali, trattando nell'allegato *B* della dinamica dei prezzi durante la guerra e nell'immediato periodo post-bellico.

### § 1. — LA RILEVAZIONE DEI DATI.

#### SOMMARIO :

1. Il materiale rilevato : limiti dell'indagine.
2. Classificazione del materiale rilevato : a) materie prime, prodotti semilavorati, prodotti finiti.
3. Altro criterio di classificazione : b) beni strumentali, beni di consumo.

1. — L'estrema deficienza del materiale greggio in Italia è stata già lumeggiata dagli studiosi che hanno indagata la dinamica dei prezzi delle merci all'ingrosso nel nostro Paese, perchè qui convenga esporne nuovamente le ragioni. L'analitico esame delle fonti, esposte nel primo Capitolo del presente lavoro, meglio di ogni altra illustrazione vale a dare l'esatta nozione delle eccezionali difficoltà presentantesi allo statistico nella raccolta dei dati.

Dopo aver esaminate le fonti, abbiamo compiuta la rilevazione valendoci del migliore materiale disponibile, escludendo senz'altro, per le ragioni precedentemente esposte, i prezzi rilevati dalla cessata Commissione Centrale per i Valori delle Dogane.

Svolgiamo qualche osservazione propedeutica. A prescindere dalla scarsità del materiale, appare indubbio che non era possibile raccogliere per tutte le merci considerate, le quotazioni dall'inizio dell'elaborazione (1870): il solfato ammonico, il perfosfato minerale, alcuni metalli, si sono presentati nel nostro mercato soltanto nei primi anni del secolo; va inoltre considerata l'estrema lentezza con cui le mercuriali delle Camere di Commercio e Industria, fino a qualche anno addietro, registravano i nuovi prodotti che comparivano nel mercato.

Abbiamo perciò creduto conveniente dividere il materiale in due parti: nella prima, che risulta formata da quarantaquattro



merci (1), abbiamo considerate le merci che si estendono a tutto il periodo esaminato (1870-1929); nella seconda, oltre le merci comprese nella prima, i prodotti la cui rilevazione si è limitata ai primi ventinove anni del secolo (1901-1929).

In questa seconda parte, che risulta formata da cinquanta-sette merci, hanno maggiore preponderanza i prodotti semilavorati di origine minerale (18 merci in confronto di 9 nella serie precedente).

L'aggregato delle merci rispecchia le condizioni della nostra economia: i prodotti del suolo sono maggiormente rappresentati che le merci industriali; si nota anche l'estrema scarsità — già indicata precedentemente — nelle quotazioni dei prodotti finiti industriali.

Il materiale raccolto è senza dubbio assai modesto. Il benevolo critico vorrà tener presente le seguenti osservazioni:

a) Valutando il consumo delle merci della prima serie (2) in base ai dati per il quinquennio 1909-1913, si ottiene un valore di lire 8.785.151 mila; svolgendo il calcolo con gli stessi criteri per la seconda serie, si raggiunge un valore di lire 9.313.878 mila. Ciò vuol dire che il valore dell'aggregato dei prodotti considerati, pur essendo esteso dopo il 1901 ad altre tredici merci, presenta un aumento di sole lire 528.727 mila, vale a dire del 5,68 %. È facile perciò dedurre, che al modesto numero di merci considerate nella prima serie corrisponde un elevato valore per ogni singolo prodotto, sicchè la dinamica generale dei prezzi può desumersi in via approssimativa dalla dinamica delle merci considerate;

b) L'adozione della base fissa (3) — media del quinquennio 1901-1905 — ha ancor più ridotto il materiale disponibile, avendo dovuto escludere tutti i dati che si sono presentati successivamente al 1901, e considerare soltanto per l'ultimo ventinovenno, tutte le

---

(1) È bene avvertire che essendosi compiuta l'elaborazione con il metodo dell'indice ponderato in base alle quantità consumate, come è esposto nel III Capitolo, per ogni merce si è indicata una sola voce. Conviene tener presente questa osservazione nei possibili confronti con altre serie costruite con il metodo delle quotazioni multiple, ad evitare che la nostra serie appaia ancor più modesta di ciò che è in realtà.

(2) v. Capitolo III pagg. 106-107-108.

(3) v. Capitolo III paragrafo 2°.

quotazioni rilevate dopo il 1870. Ad es., abbiamo dovuto escludere dall'aggregato delle merci la seta artificiale che presenta attualmente un'importanza grandissima nell'economia nazionale (produzione del 1929: 32 milioni di chilogrammi), perchè nell'ante-guerra la produzione era scarsissima e non è stato possibile raccogliere, per questo periodo, materiale alcuno;

c) L'adozione dell'indice ponderato in base alle quantità consumate ha portato all'esclusione di alcune merci agricole (fieno, paglia, avena, ecc.) che danno origine a scarsissime contrattazioni, consumandosi quasi esclusivamente nei luoghi di produzione (1).

Nell'allegato *A* sono elencate le merci considerate, indicando per ogni prodotto la fonte dei prezzi, le qualità rilevate, il periodo di rilevazione ed altre notizie utili alla migliore intelligenza dei dati (2).

Nell'allegato *C* si raccolgono le quotazioni rilevate: per ogni merce indichiamo i prezzi mensili e la media annuale.

Allorchè per qualche mese le mercuriali o le altre fonti esaminate, non pubblicavano i prezzi (circostanza verificatasi di rado, perchè nella scelta delle fonti abbiamo preferite quelle che, in confronto di altre, presentavano la maggiore frequenza di quotazioni) abbiamo colmate le lacune valendoci dei prezzi di qualità simili o di mercati vicini.

Per quelle merci che presentano le quotazioni soltanto in alcuni periodi dell'anno (lana saltata, suini), si sono ripetute nei mesi in cui mancavano i prezzi, le quotazioni dell'ultimo mese.

2. — Nella classificazione del materiale rilevato abbiamo seguito diversi criteri.

In primo luogo abbiamo distinto l'aggregato delle merci a seconda del grado di fabbricazione (materie prime, prodotti semilavorati, prodotti finiti).

La Commissione nominata dalla Società delle Nazioni per lo studio della dinamica dei prezzi delle merci, nella riunione tenuta a

---

(1) Cfr. Capitolo III, paragrafo 2°.

(2) Per le principali merci di importazione (minerali, metalli, concimi chimici, ecc.) abbiamo in genere ricorso al mercato di Genova che presenta, senza dubbio, una maggiore attendibilità. Omettiamo perciò di indicare nell'allegato *A*, per queste merci, a differenza delle altre, le ragioni che ci hanno guidato nella scelta del mercato.

Parigi il 21 e 22 ottobre 1929, predisponeva il seguente schema provvisorio di classificazione delle merci;

1° *Materie prime:*

a) di uso industriale:

a 1) di origine minerale;

a 2) di origine animale e vegetale;

b) di uso alimentare.

2° *Prodotti semilavorati:*

a) di origine minerale;

b) di origine animale e vegetale.

3° *Prodotti finiti:*

a) di origine prevalentemente minerale;

b) di origine prevalentemente animale e vegetale;

c) prodotti alimentari finiti.

Nella classificazione delle merci abbiamo seguito questo schema, con qualche lieve variazione suggerita dalla scarsità del materiale. Le materie prime di uso industriale sono distinte in a) di origine minerale, b) di origine animale e vegetale; stante il limitato numero di merci presentatesi per la sottoclasse « di origine minerale » abbiamo creduto conveniente abolire la successiva classificazione delle materie prime di uso industriale.

Così, per i prodotti finiti, abbiamo raggruppato le due sottoclassi a) e b) in una sola classe « prodotti industriali ».

Lo schema di classificazione risulta quindi così definito:

1° *Materie prime:*

a) di uso industriale;

b) di uso alimentare.

2° *Prodotti semilavorati:*

a) di origine prevalentemente minerale;

b) di origine animale e vegetale.

3° *Prodotti finiti:*

a) prodotti industriali;

b) prodotti alimentari.

Per *materia prima* abbiamo inteso la merce che non ha subito alcuna lavorazione, eccetto quella del raccolto o dell'estrazione; per *prodotto semilavorato* quello che ha già subito una trasformazione, ma che senza ulteriori lavorazioni non è atto ad essere consumato, o ad

essere trasformato in un servizio; per *prodotto finito* quello che è atto a passare al consumo, senza successive trasformazioni.

Nelle assegnazioni alle singole categorie, allorchè la natura della merce presentava dei dubbi, abbiamo seguito il criterio della destinazione prevalente. Abbiamo considerati tra i prodotti semilavorati alcune merci che, pur essendo destinate alla vendita al pubblico senza subire ulteriori trasformazioni industriali, sono utilizzate solo indirettamente. Tutti i concimi, ad esempio, che pur sono venduti al pubblico senza subire ulteriori trasformazioni, ma che presentano un'utilità solo indiretta, sono stati assegnati alla categoria dei semilavorati. Così il carbone vegetale è compreso tra i semilavorati, perchè è utilizzato per l'effettivo consumo, soltanto come calore.

Tra i prodotti finiti, abbiamo posto anche delle merci che subiscono in pratica delle successive trasformazioni prima di passare all'effettivo consumo; ad esempio i tessuti di seta che sono consumati solo dopo la confezione.

Abbiamo compreso tra le materie prime anche alcune merci agricole che pur essendo destinate direttamente al consumo non potevano essere considerate tra i prodotti finiti, perchè non sono sottoposte a nessuna trasformazione: è il caso dei fagioli e delle uova, per le quali, l'immediata destinazione al consumo non autorizza l'inclusione nella categoria dei prodotti finiti che presuppone necessariamente una precedente trasformazione.

Tra i prodotti semilavorati abbiamo anche compresa la legna da ardere, per cui non si verifica una vera e propria trasformazione. L'inclusione di questa merce tra i semilavorati è stata anche consigliata dal fatto che essa non trovava posto nelle due categorie delle materie prime di uso industriale e di uso alimentare, non essendo nè una merce alimentare, nè un prodotto destinato alla fabbricazione di merci industriali.

Conformemente alla divisione dell'aggregato delle merci considerate in due gruppi, abbiamo compiuta la classificazione del materiale in due serie: la prima comprende soltanto le merci che si estendono a tutto il periodo dell'indagine (1870-1929), la seconda, oltre alle merci appartenenti al primo gruppo, quelle la cui rilevazione è stata limitata ai primi ventinove anni del secolo (1901-1929).

Presentiamo il materiale classificato secondo i criteri precedentemente esposti:

### I. — 1870-1900

#### MATERIE PRIME

a) <i>di uso industriale:</i>	Caffè.
Bozzoli.	Fagioli.
Canapa.	Grano.
Carbone fossile.	Granoturco.
Cotone.	Orzo.
Lana.	Segale.
Zolfo.	Suini.
b) <i>di uso alimentare:</i>	Uova.
Buoi.	Vitelli.
Cacao.	

#### PRODOTTI SEMILAVORATI

a) <i>di origine prevalentemente minerale:</i>	Stagno.
Bande stagnate.	Zinco.
Carbone coke.	b) <i>di origine animale e vegetale:</i>
Ferro.	Carbone vegetale.
Ghisa.	Filati di cotone.
Piombo.	Filati di lana.
Soda caustica.	Legna da ardere.
Solfato di rame.	Pelli conciate.
	Seta greggia.

#### PRODOTTI FINITI

a) <i>prodotti industriali:</i>	Formaggio.
Petrolio.	Olio di oliva.
Sapone.	Pasta alimentare.
Tessuti di seta.	Riso.
b) <i>prodotti alimentari:</i>	Tonno.
Baccalà.	Vino.
Burro.	Zucchero.

II. — 1901-1929

MATERIE PRIME

- |                               |             |
|-------------------------------|-------------|
| a) <i>di uso industriale:</i> | Cacao.      |
| Bozzoli.                      | Caffè.      |
| Canapa.                       | Fagioli.    |
| Carbone fossile.              | Grano.      |
| Cotone.                       | Granoturco. |
| Lana.                         | Orzo.       |
| Nitrato di soda.              | Segale.     |
| Rottame di rame.              | Suini.      |
| Zolfo.                        | Uova.       |
| b) <i>di uso alimentare:</i>  | Vitelli.    |
| Buoi.                         |             |

PRODOTTI SEMILAVORATI

- |  |  |
|--|--|
| a) <i>di origine prevalentemente minerale:</i> | Soda caustica.                           |
| Antimonio.                                     | Solfato ammonico.                        |
| Bande stagnate.                                | Solfato di rame.                         |
| Calce.   | Stagno.                                  |
| Carbone coke.                                  | Zinco.                                   |
| Cemento.                                       | b) <i>di origine animale e vegetale:</i> |
| Ferro.   | Acido citrico.                           |
| Ghisa.   | Carbone vegetale.                        |
| Laterizi.                                      | Filati di cotone.                        |
| Ottone.  | Filati di lana.                          |
| Perfosfato minerale.                           | Legna da ardere.                         |
| Piombo.  | Legname da costruzione.                  |
| Rame.  | Pelli conciate.                          |
| Scorie Thomas.                                 | Seta greggia.                            |

PRODOTTI FINITI

- |                                 |                   |
|---------------------------------|-------------------|
| a) <i>prodotti industriali:</i> | Formaggio.        |
| Petrolio.                       | Olio di oliva.    |
| Sapone.                         | Pasta alimentare. |
| Tessuti di seta.                | Riso.             |
| b) <i>prodotti alimentari:</i>  | Tonno.            |
| Baccalà.                        | Vino.             |
| Burro.                          | Zucchero.         |

3. — Seguendo un altro criterio abbiamo classificato il materiale in due categorie: *beni di consumo e beni strumentali*, distinguendo successivamente entrambe le categorie in:

- a) beni di immediata utilizzazione;
- b) beni di utilizzazione mediata (1).

È appena necessario avvertire che la classificazione delle merci in *beni di consumo e beni strumentali* ha carattere essenzialmente relativo nei riguardi della destinazione all'uso. Così il petrolio può essere riguardato come bene di consumo se destinato all'illuminazione, come bene strumentale se utilizzato come forza motrice. In questo ed in altri casi, nell'assegnazione di una merce all'una o all'altra categoria abbiamo seguito il criterio della destinazione prevalente.

Per beni di consumo di immediata utilizzazione abbiamo inteso i prodotti destinati al consumo che presentano un'utilità diretta.

Abbiamo compreso in questa categoria i prodotti alimentari finiti (baccalà, burro, formaggio, olio di oliva, pasta alimentare, riso, tonno, vino, zucchero), e materie prime di uso alimentare (buoi, cacao, caffè, fagioli, grano, granturco, orzo, segale, suini, uova, vitelli), i prodotti industriali finiti (tessuti di seta, sapone) e i semilavorati di origine vegetale, carbone vegetale e legna da ardere, che, sotto forma di calore, presentano un'immediata utilizzazione per il consumo.

Per beni di consumo di utilizzazione mediata, abbiamo inteso tutte le merci che sono destinate alla fabbricazione dei prodotti destinati al consumo, e si ritrovano, se pur frammisti ad altri elementi, nel prodotto finito.

Sono tali i materiali dell'industria edilizia (laterizi, calce, cemento, legname da costruzione), dell'industria tessile (bozzoli, cotone, lana, filati di cotone, filati di lana, seta greggia), l'acido citrico (usato nella fabbricazione di bevande e nell'industria enologica), le pelli conciate, utilizzate nella fabbricazione delle scarpe.

Per beni strumentali abbiamo inteso i prodotti che non possono

---

(1) Tale classificazione è stata recentemente adottata da molti Istituti Economici. Cfr. *Vierteljahrshäfte zur Konjunkturforschung* — Herausgegeben vom Institut für Konjunkturforschung Berlin; *Polish Business Conditions*. Monthly Publication of the Institute for Economic Research, Warsaw; *Prices and Price Indexes*, Department of Trade and Commerce. Dominion Bureau of Statistics, Canada.

essere utilizzati direttamente, ma che sono destinati ad essere trasformati nella fabbricazione di prodotti per il consumo.

Nella categoria dei beni strumentali di immediata utilizzazione abbiamo compreso i concimi, la cui utilità si manifesta nella maggiore e migliore produzione agricola (nitrato di soda, scorie Thomas, solfato ammonico, perfosfato minerale), il solfato di rame che è utilizzato per scopi simili e la soda caustica.

Nella categoria dei beni strumentali di utilizzazione mediata abbiamo compreso i minerali e metalli (carbone fossile, carbone coke, rotame di rame, zolfo, antimonio, bande stagnate, ferro, ghisa, ottone, piombo, rame, stagno, zinco), la canapa, considerato che essa, a differenza del cotone e della lana, è destinata prevalentemente alla fabbricazione di prodotti industriali (corde, sacchi, ecc.) e il petrolio, tenuto presente la forte utilizzazione di esso per scopi agricoli e industriali.

Conformemente alla classificazione del materiale in due serie (la prima dal 1870 al 1929, la seconda dal 1901 al 1929) abbiamo ripetuta la classificazione per i due aggregati di merci considerate.

#### 1870-1900

##### BENI DI CONSUMO

- |  |                                      |
|--|--------------------------------------|
| a) <i>di immediata utilizzazione :</i> | Segale.                              |
| Baccalà.                               | Suini.                               |
| Buoi.                                  | Tessuti di seta.                     |
| Burro.                                 | Tonno.                               |
| Cacao.                                 | Uova.                                |
| Caffè.                                 | Vino.                                |
| Carbone vegetale.                      | Vitelli.                             |
| Fagioli.                               | Zucchero.                            |
| Formaggio.                             |                                      |
| Grano.                                 | b) <i>di utilizzazione mediata :</i> |
| Granoturco.                            | Bozzoli.                             |
| Legna da ardere.                       | Cotone.                              |
| Olio di oliva.                         | Filati di cotone.                    |
| Orzo.                                  | Filati di lana.                      |
| Pasta alimentare.                      | Lana.                                |
| Riso.                                  | Pelli conciate.                      |
| Sapone.                                | Seta greggia.                        |



### BENI STRUMENTALI

- |  |                  |
|--|------------------|
| a) <i>di immediata utilizzazione :</i> | Carbone fossile. |
| Solfato di rame.                       | Ferro.           |
| Soda caustica.                         | Ghisa.           |
| b) <i>di utilizzazione mediata :</i>   | Petrolio.        |
| Bande stagnate.                        | Piombo.          |
| Canapa.                                | Stagno.          |
| Carbone coke.                          | Zinco.           |
|  | Zolfo.           |

1901-1929

### BENI DI CONSUMO

- |  |                                      |
|--|--------------------------------------|
| a) <i>di immediata utilizzazione :</i> | Tessuti di seta.                     |
| Baccalà.                               | Tonno.                               |
| Buoi.                                  | Uova.                                |
| Burro.                                 | Vino.                                |
| Cacao.                                 | Vitelli.                             |
| Caffè.                                 | Zucchero.                            |
| Carbone vegetale.                      | b) <i>di utilizzazione mediata :</i> |
| Fagioli.                               | Acido citrico.                       |
| Formaggio.                             | Bozzoli.                             |
| Grano.                                 | Calce.                               |
| Granoturco.                            | Cemento.                             |
| Legna da ardere.                       | Cotone.                              |
| Olio di oliva.                         | Filati di cotone.                    |
| Orzo.                                  | Filati di lana.                      |
| Pasta alimentare.                      | Lana.                                |
| Riso.                                  | Laterizi.                            |
| Sapone.                                | Legname da costruzione.              |
| Segale.                                | Pelli conciate.                      |
| Suini.                                 | Seta greggia.                        |

## BENI STRUMENTALI

a) <i>di immediata utilizzazione :</i>	Carbone coke.
Nitrato di soda.	Carbone fossile.
Perfosfato minerale.	Ferro.
Scorie Thomas.	Ghisa.
Soda caustica.	Ottone.
Solfato ammonico.	Petrolio.
Solfato di rame.	Piombo.
	Rame.
b) <i>di utilizzazione mediata :</i>	Rottame di rame.
Antimonio.	Stagno.
Bande stagnate.	Zinco.
Canapa.	Zolfo.

### § 2. LA CRITICA DEI DATI.

#### SOMMARIO :

1. La scelta del periodo di osservazione e l'errore che si compie con l'adozione del prezzo dell'ultima settimana del mese.
2. La riduzione dei prezzi riferentisi nei primi anni dell'indagine a misure locali, a misure nazionali e conseguenti possibilità di errore.
3. La diversità delle fonti.
4. La scelta della qualità da elaborare per ogni singola merce.
5. La perturbazione dei prezzi nel periodo bellico e nell'immediato dopo-guerra.

1. — Il materiale esaminato presenta, dal punto di vista del periodo di riferimento dell'osservazione, la più varia forma: mercuriali mensili, quindicinali, decadali, settimanali, bisettimanali, giornalieri; listini dei Giornali commerciali comparenti ad epoca indeterminata; dati forniti dalle Associazioni industriali risultanti dalla media delle quotazioni fatte nelle rispettive Borse Mercè.

Si è cercato innanzi tutto di rendere omogeneo il periodo base di osservazione: *il mese*. Questa scelta appare conveniente per motivi di vario ordine; essa è stata già adottata dalla quasi generalità degli Istituti Economici e dagli studiosi che hanno indagata e che indagano la dinamica dei prezzi delle merci all'ingrosso nei vari Paesi. Soltanto da poco si è addivenuto al calcolo di indici più analitici, settimanali, in Italia (Consiglio e Ufficio Provinciale dell'Economia

di Milano), in Inghilterra (*Financial Times*), negli Stati Uniti di America (prof. Irving Fisher), in Germania (*Statistisches Reichsamt*) e in Francia (*Statistique Générale*). Ma si comprende facilmente come questi indici, che presentano innegabile utilità in periodi di accentuata dinamica dei prezzi, siano da escludersi in indagini a carattere storico come la presente.

Fissato il mese, come periodo base di osservazione, conveniva determinare i criteri pratici cui doveva uniformarsi il computo: la scelta è caduta, in linea di massima, nell'adozione del prezzo dell'ultima settimana del mese, supponendo che esso indichi in via media l'andamento mensile del prezzo della merce considerata.

Il prezzo dell'ultima settimana del mese è stato già adottato da molti calcolatori, e ciò perchè mentre da un lato questo espediente semplifica grandemente i calcoli, dall'altro, l'errore che si commette è pressochè insignificante, almeno nei periodi di non accentuata dinamica dei prezzi (1).

Occorre appena dire che, considerati i vari metodi seguiti nella raccolta dei dati da parte delle singole organizzazioni, questo principio non è stato rigorosamente seguito; alcune volte si sono dovute considerare le quotazioni dell'ultima decade del mese, altre volte della seconda quindicina.

Per poche merci, non si è resa possibile la rilevazione dei prezzi mensili.

Per i filati di lana e i tessuti di seta (nei primi anni dell'indagine) l'estrema deficienza del materiale greggio ha costretto alla rilevazione di prezzi semestrali e annuali, che si sono poi ripetuti nelle tabelle 6 o 12 volte. Si tratta, in ogni modo, di merci a scarsissima variazione stagionale, per cui la rilevazione annuale o semestrale non può portare ad errori notevoli nel computo.

Per altre merci, l'organizzazione del mercato non ha reso possibile la rilevazione mensile. È il caso dei bozzoli (bozzoli freschi) i cui

---

(1) Escludiamo da queste considerazioni la dinamica dei prezzi durante la guerra e nell'immediato dopo-guerra. Si comprende che, specialmente per le merci sottoposte al regolamento statale, i prezzi subivano anche nello stesso mese, delle oscillazioni fortissime. L'errore commesso con l'adozione del prezzo dell'ultima settimana del mese, è, alcune volte, notevole; conviene però tener presente le anormali condizioni economiche e il grado di artificiosità che presenta la dinamica dei prezzi delle merci in questo periodo.

prezzi compaiono soltanto al tempo del raccolto, e dello zolfo, dopo la costituzione del Consorzio Obbligatorio per l'Industria Solfifera Siciliana, per la speciale organizzazione di vendita adottata da questo Ente.

Per altre merci data la forte variazione stagionale, si è rilevato non il prezzo dell'ultima settimana del mese, ma la media dei prezzi fatti nelle 4 o 5 settimane del mese. È il caso delle uova che manifestano una fortissima variazione stagionale, per cui l'adozione del prezzo dell'ultima settimana del mese, avrebbe portato ad errori notevoli nell'elaborazione.

2. — Le quotazioni delle derrate alimentari riferiscono, nei primi anni dell'indagine, alle misure vigenti negli antichi Stati d'Italia. Allo scopo di ottenere una serie omogenea per tutto il periodo, si sono ridotti i prezzi riferentisi alle misure locali, alle corrispondenti quotazioni relative alle misure attuali, mediante raggugli, di volta in volta indicati.

Ad evitare errori nelle riduzioni, si sono tenuti presenti gli accorgimenti seguenti :

a) invece di adottare un unico ragguglio, allorchè si trattava di ridurre misure di capacità a misure di peso, si sono considerati tanti singoli raggugli per ogni merce, per quanti erano i mercati considerati, e ciò perchè le misure locali subivano notevoli variazioni da Comune a Comune anche se avevano la stessa denominazione ;

b) i coefficienti adottati, desunti dalle tavole di ragguglio, si sono comunicati ai singoli Enti rilevatori (Consigli Provinciali dell'Economia) al fine di controllarli con notizie attinte sulle singole piazze ;

c) si è esaminato l'andamento della serie raggugliata, negli ultimi mesi in cui le quotazioni del Bollettino riferivansi alle vecchie misure, e nei primi mesi in cui i prezzi riferivansi alle nuove misure. Se la serie presentava una notevole ascesa o contrazione in questo periodo — dovuta evidentemente ad errori nei coefficienti di riduzione — si sono riveduti i raggugli, chiedendo informazioni a tecnici.

Ciò nonostante, è possibile che i dati dei primi anni allorchè si sono dovuti raggugliare, presentino qualche lieve inesattezza dovuta alla grossolanità dei coefficienti di riduzione.

3. — Come si è detto precedentemente, le fonti dell'indagine sono varie: Bollettini delle cessate Camere di Commercio e Industria, listini dei Giornali commerciali, rilevazioni di Associazioni industriali, registri di antiche ditte commerciali.

Sarebbe stato desiderabile, al fine di ottenere una perfetta omogeneità, che la rilevazione fosse stata compiuta da una fonte soltanto: il materiale che si presentava più cospicuo allo statistico era costituito dai Bollettini delle cessate Camere di Commercio e Industria.

Ma questa fonte, che ha dato il maggior contributo all'indagine, si presentava di per sè sola insufficiente; essa è estremamente povera, nei primi anni dello studio, di quotazioni dei prodotti industriali: il listino di Genova, il più remoto, si pubblica dal 1901.

È stato perciò giocoforza rivolgersi, per l'ultimo trentennio del secolo passato, ai Giornali commerciali: il *Corriere Mercantile* e *L'Economista*.

Si potrebbe allora chiedere: presentano le due fonti esaminate l'omogeneità che è essenziale in queste indagini?

Non vi è dubbio alcuno che la raccolta dei prezzi in queste due fonti avvenga secondo criteri diversi: per disposizione di legge e con accertamento a mezzo di commercianti nel primo caso, con informazioni di mercato nel secondo.

Perchè questa diversità non portasse ad errori di varia indole, che avrebbero influito profondamente sul dato elaborato, per quelle merci rilevate dalle due fonti in periodi diversi (ad es. le quotazioni del carbone fossile, desunte dai Giornali commerciali, fino al 1900, dai listini delle Camere di Commercio e Industria dopo questa data) si è avuta cura di controllare nei primi anni di rilevazione dei Bollettini delle Camere di Commercio e Industria, se si notavano delle differenze con le corrispondenti quotazioni nei Giornali commerciali, scartando quelle merci e qualità che presentavano in questi anni una forte differenza nelle due fonti esaminate.

4. — Nei listini delle Camere di Commercio e Industria e nelle altre fonti, compaiono per ogni singola merce parecchie qualità che subiscono delle variazioni con il decorso del tempo.

Su quale qualità conviene far cadere la scelta?

Per rispondere a questa domanda, occorre tener presenti ragioni scientifiche e ragioni pratiche. Non potendo considerare tutte le qua-

lità che si presentano nei listini, conviene scegliere quelle che si riferiscono a tipi medi a più vasto consumo, e che per il largo smercio possono considerarsi *indicatrici* dell'andamento del mercato.

Quando per una merce si presentano vari tipi distinti, conviene rilevare per ogni tipo, la qualità media.

In pratica è però necessario tener presenti altri accorgimenti: la scelta di una qualità può essere suggerita da ragioni di immediata convenienza, quali la facile rilevazione da un listino, l'estensione della serie a tutto il periodo considerato, la maggiore attendibilità di una fonte in confronto di un'altra.

Nella presente indagine, la lunghezza del periodo di osservazione (un sessantennio) e la necessità di rilevare, per quanto era possibile, i dati mensilmente, hanno mostrata la convenienza di adottare questi accorgimenti: la scelta delle varie qualità si è perciò, molte volte fatta, considerate le ragioni di pratica convenienza che ne suggerivano l'applicazione (1).

5. — Tra i fattori di perturbazione della dinamica dei prezzi nel periodo studiato, va notata particolarmente la situazione creatasi nel periodo bellico e nei primi anni del dopo-guerra.

L'ascesa dei prezzi nei primi anni di guerra ha condotto alla tradizionale invocazione alla Autorità di prezzi d'imperio per frenare l'aumento; prescindiamo per l'indole di questo lavoro, dalle considerazioni teoriche sulle conseguenze dei prezzi d'imperio.

Durante la guerra e nell'immediato periodo post-bellico l'intervento statale in materia di regolamento di prezzi è stato sempre più complesso. Esso ha raggiunto una forma patologica nel luglio 1919 allorchè in seguito a vasti perturbamenti politici iniziatisi a Firenze e diffusisi poi nelle altre Città e finanche in minuscole Cittadine, la parte meno abbiente della popolazione si abbandonò ai saccheggi

---

(1) Simili considerazioni potrebbero qui ripetersi per la scelta del mercato. La metodologia insegna a considerare tra le varie fonti, il mercato *regolatore*, ma l'attuazione di questo ideale teorico deve sacrificarsi alle possibilità pratiche.

Nella presente indagine si è cercato di riferirsi sempre a mercati importanti, ai Centri di produzione per le merci prodotte in Italia, ai grandi mercati importatori per le merci importate. Ciò nonostante è stato giocoforza rivolgersi per alcune merci a mercati che non apparivano *regolatori*.

dei negozi, finchè si volle imprimere un carattere di semilegalità a movimento con l'adozione del ribasso uniforme del 50 %.

Il livello dei prezzi in tutto questo periodo presenta una caratteristica anormalità, in rapporto alle condizioni del mercato : persistente deprezzamento della moneta, limitazione della produzione, scarsità di mano d'opera, aumento di consumo delle forze combattenti, difficoltà dei trasporti.

Esaminate secondo la varia dinamica dei prezzi in questo periodo, le merci possono distinguersi in due categorie, quelle contrattate in regime di libera concorrenza, da quelle sottoposte alla regolamentazione statale.

Per le prime non si presentano difficoltà notevoli: esse manifestano un'ascesa persistente in tutto il periodo per le anormali condizioni verificatesi nel mercato ; ma pur con qualche lacuna dovuta alle eccezionali condizioni economiche del tempo, le quotazioni non difettano nei listini delle Camere di Commercio e Industria e nelle altre fonti.

Le difficoltà maggiori sorgono allorchè si esaminano le merci sottoposte a regolamentazione statale, in genere prodotti alimentari. Per queste merci, i prezzi essendo fissati dallo Stato con singoli Decreti, i listini delle Camere di Commercio e Industria e le altre fonti, ne omettono le quotazioni per tutto il periodo che va dal 1916 al 1921. Alcuni listini — ad es. quello della Camera di Commercio e Industria di Roma — dinanzi alla impossibilità di indicare i prezzi all'ingrosso, hanno rimediato registrando i prezzi al minuto, ma si comprende facilmente come questi non possono considerarsi nell'indagine.

Si è quindi reso necessario un lungo lavoro : la riesumazione delle principali disposizioni annuarie determinanti i prezzi delle merci sottoposte a controllo.

Si è così colmata la lacuna presentantesi nei listini delle Camere di Commercio e Industria e nelle altre fonti, permanendo però sempre il carattere di artificiosità dei prezzi rilevati in questo periodo. Nell'allegato B si indicano le norme legislative regolanti la dinamica dei prezzi delle principali merci nel periodo studiato (1).

---

(1) Sulla politica annonaria in Italia durante la guerra, e la dinamica dei prezzi nel periodo bellico, lo studioso potrà consultare : RICCI UMBERTO : *Il fallimento della politica annonaria*, « La Voce », Firenze, 1921, cit. e RICCARDO BACHI : *L'alimentazione e la politica annonaria in Italia*, con una appendice di GAETANO ZINGALI su *Il rifornimento dei viveri dell'Esercito Italiano*, Bari, Laterza, 1926.

### CAPITOLO III.

#### Elaborazione dei dati.

§ 1. — *La costruzione delle serie.*

§ 2. — *La ponderazione dei dati.*

Seguendo fedelmente il metodo statistico, dopo aver trattato della statistica dei prezzi in Italia, della critica e rilevazione dei dati, discorriamo qui particolarmente dell'elaborazione dei dati.

L'indole propria di questo studio, ha consigliato di rinunciare ad ogni discussione teorica accennando soltanto rapidamente alle questioni che interessano maggiormente l'indagine (1).

#### § 1. — LA COSTRUZIONE DELLE SERIE.

##### SOMMARIO :

1. La scelta della base.
2. L'elaborazione dei dati.
3. Numeri indici mensili e numeri indici annuali.

1. — Nella costruzione di serie di numeri indici, la scelta della base è di importanza essenziale. Insegna la statistica metodologica che ad evitare forti dispersioni nell'elaborazione dell'indice, conviene scegliere per base un anno in cui i prezzi non siano stati nè troppo alti nè troppo bassi e in cui non si siano manifestate delle cause perturbatrici del normale andamento della congiuntura (2).

---

(1) Sulla metodologia dei numeri indici dei prezzi, lo studioso potrà consultare particolarmente, oltre ai trattati di statistica metodologica:

I. FISHER: *The making of index numbers*, Boston, 1922.

C. GINI: *Quelques considérations au sujet de la construction des nombres indices des prix et des questions analogues*, in « Metron », vol. IV, n. 1.

C. GINI: *On the circular test of index numbers*, in « Metron » Vol. IX, n. 2.

(2) A questo proposito l'« Institut International de Statistique », nella sessione del 1911, ha raccomandato a tutti gli studiosi di fissare per base nella costruzione dei numeri indici dei prezzi, la media del decennio 1901-1910, in cui la dinamica dei prezzi non ha segnato forti oscillazioni.



Abbiamo perciò creduto conveniente far cadere la scelta della base nel quinquennio 1901-1905, corrispondente ad un periodo normale della nostra vita economica, in cui appena si delineava l'inizio di un aumento generale dei prezzi (1).

Il quinquennio 1901-1905, inoltre, pur essendo comune alle due serie, tanto alla prima (1870-1929) che alla seconda (1901-1929), è forse l'unico periodo considerato nell'indagine che è caratterizzato da avvenimenti economici comuni in parte all'ultimo trentennio del secolo passato ed ai primi trenta anni di questo secolo.

Una delle maggiori difficoltà in indagini storiche come la presente — allorchè per ragioni di vario ordine non si creda conveniente adottare la base mobile che, con i pregi derivanti dalla massima utilizzazione del materiale disponibile, presenta pure gravi difetti (2) — è quella di scegliere per base un periodo in cui gli avvenimenti economici non siano stati profondamente diversi da quelli degli altri anni considerati nell'indagine, anche quindi dei termini estremi.

Il calcolo di una serie di numeri indici è una comparazione in cui la base è un termine fisso, e nella comparazione i termini debbono essere omogenei: che valore avrebbe infatti un indice dei prezzi del 1929, con base i prezzi del 1870 ?

Come in ogni questione simile, l'ideale teorico è lontano dalle possibilità del materiale greggio; la soluzione cui si è giunti è in ogni modo quella che presenta le minori possibilità di errori.

Dopo la profonda crisi del 1887 e la liquidazione protrattasi lungo un decennio, l'economia italiana rimaneva per parecchi anni in una situazione di raccoglimento, finchè agli albori del nuovo secolo, si manifestava una nuova e più stabile fase di ascesa: il quinquennio 1901-1905, mentre da un lato risente ancora gli effetti della situazione economica precedente, dall'altro presenta non pochi aspetti, per quanto embrionali, del nuovo e più robusto tessuto economico della nostra Nazione.

---

(1) Il quinquennio 1901-1905 è stato scelto come base anche dal prof. Bachi nella costruzione della prima serie dei numeri indici, designata col nome di *vecchia serie*. Cfr. il citato articolo comparso sul *Corriere Economico*, giugno 1916.

(2) Sull'adozione della base fissa e della base mobile, cfr. C. GINI: *Quelques considérations au sujet de la construction des nombres indices des prix et des questions analogues*, cit. in « *Metron* », vol. IV, n. 1.

Occorre appena dire che le argomentazioni qui svolte hanno valore puramente relativo: l'economia italiana del dopo-guerra, e particolarmente quella successiva alla stabilizzazione monetaria, presenta soltanto pochi punti di contatto con il primo quinquennio del secolo; ma non è chi non veda come non poteva farsi meglio, se il periodo considerato nell'indagine è di ben sessanta anni, e presenta avvenimenti economici e politici di più vasta portata che vanno dalla completa Unità d'Italia, attraverso i travagli dell'Unificazione, delle crisi artificiali, dell'industrializzazione, della guerra, del turbinoso periodo post-bellico, della raggiunta stabilizzazione monetaria, all'attuale posizione di primo rango della nostra Nazione nel consesso mondiale.

La base fissa presenta però degli inconvenienti, primo tra tutti l'esclusione delle serie che non giungono al 1901-1905, o che si iniziano dopo questa data.

Mentre con l'adozione della base mobile si ottiene la massima plasticità del materiale, con la base fissa è possibile l'utilizzazione soltanto delle serie che si estendono al periodo base.

È stato perciò necessario rinunciare a varie merci che si presentavano dopo il periodo base, e che alcune volte raggiungevano un cospicuo valente, ad esempio la seta artificiale.

Abbiamo quindi seguito il criterio di elaborare solamente le serie che si estendono al quinquennio 1901-1905, eliminando in genere quelle merci le cui quotazioni non giungono a questo periodo; tuttavia, in alcun casi, in cui non si disponeva di altro materiale, per non rinunciare a considerare merci, qualche volta di particolare importanza, abbiamo elaborate delle serie incomplete, adottando per base i prezzi presuntivi nel quinquennio 1901-1905 delle singole qualità considerate, determinati in base ad indicazioni di competenti, a quotazioni di qualità similari, a prezzi di altri listini, ecc. In tutti questi casi abbiamo controllato l'attendibilità del prezzo presuntivo con sondaggi vari, cercando sempre di considerare dei dati risultanti pressochè eguali da calcoli diversi.

2. — Nell'elaborazione dell'indice si è esaminata la convenienza di eliminare la fluttuazione stagionale che presentano alcune serie.

È noto che, particolarmente negli ultimi anni, in seguito al notevole sviluppo assunto dalle indagini semiologiche, sono stati

proposti, da privati studiosi e da servizi economici, vari metodi per la eliminazione di detta fluttuazione (1).

Nella presente indagine l'utilità di procedere a tale elaborazione si manifestava molto dubbia. A prescindere dal fatto che i calcolatori, nella costruzione di serie di numeri indici dei prezzi, non eliminano in genere detta fluttuazione, occorre tener presente che per l'applicazione di tale metodo si rende necessario che le serie considerate presentino un netto andamento stagionale (2).

Le varie serie dei prezzi che concorrono a formare l'indice sintetico manifestano una diversa sensibilità a tale fluttuazione. I prezzi dei prodotti industriali non presentano in genere una fluttuazione stagionale, mentre per le derrate vegetali si presenta,

---

(1) Sul calcolo e l'eliminazione della fluttuazione stagionale lo studioso potrà consultare:

W. S. JEVONS, *Investigations in Currency and Finance*, 2. Ed., 1909.

W. J. KING, *An improved Method for Measuring the seasonal Factor* in « Journal of the American Statistical Association », settembre 1924, pagg. 301-313.

W. M. PERSONS, in « Economic Review », gennaio 1919, pag. 37 e segg.

JUNKO JAROSLAW, *Les fluctuations saisonnières du chômage en relation avec quelques autres phénomènes économiques et sociaux*, in « Revue Internationale du Travail », febbraio 1928, pagg. 225-243; *Les fluctuations saisonnières du marché du travail*, marzo 1928, pagg. 368-397; *Le chômage saisonnier dans les industries du vêtement*, luglio 1928, pagg. 1-30; agosto 1928, pagg. 193-211.

L. HERSCH, *Les fluctuations saisonnières du chômage dans l'industrie du bâtiment dans certains pays européens*, in « Revue Internationale du Travail », gennaio 1929, pagg. 40-60; febbraio 1929, pagg. 217-243; marzo 1929, pagg. 375-402.

*Saisonnsschwankungen in Warenhausumsätzen* in « Vierteljahrshäfte zur Konjunkturforschung » 1927 — Ergänzungsheft 2.

BOWLEY and SMITH, *Seasonal Variations in Finance, Prices and Industry*, London and Cambridge Economic Service, Special Memorandum n. 7.

O. DONNER, *Die Saisonschwankungen als Problem der Konjunkturforschung* in « Vierteljahrshäfte zur Konjunkturforschung » Sonderheft 6.

L. H. DUPRIEZ, *Les méthodes d'analyse de la Conjoncture Economique et leur application à l'économie belge depuis 1897* — Louvain — Librairie Universitaire, 1930.

Una applicazione del metodo di eliminazione della fluttuazione stagionale suggerito dall'Harvard è stata da me fatta, con lievi variazioni, nella costruzione di un indice degli scambi interni: Cfr., ERNESTO CIANCI. *L'indice degli scambi interni*, ne « La Vita Economica Italiana », Anno VI, Serie II, Fasc. 2, Luglio 1931.

(2) Il Servizio Economico di Harvard, per individuare la fluttuazione stagionale allorchè essa non si desume agevolmente dall'andamento della curva, ha proposto di calcolare per un certo numero di anni i rapporti fra i valori di ogni mese e quelli del mese precedente e di distribuire poi tali cifre su una tavola in cui sono indicati sull'asse delle ordinate i rapporti: se i rapporti degli stessi mesi in diversi anni cadono su uno stesso punto o su punti vicini vuol dire che la curva presenta una tipica fluttuazione stagionale, se invece i rapporti degli stessi mesi si dispongono per alcuni anni al disopra della linea centrale (100), e per altri al disotto, vuol dire che la curva non presenta tale fluttuazione.

nella quasi totalità dei casi, una ascesa dei prezzi nei mesi immediatamente precedenti il raccolto ed una contrazione nei mesi seguenti; tale andamento non è però comune a tutte le curve e non presenta caratteri così evidenti da poter individuare una tipica fluttuazione stagionale. Per le derrate animali non si manifesta, in genere, una netta fluttuazione.

La diversa sensibilità degli indici alla fluttuazione stagionale sconsigliava quindi l'adozione di un metodo di eliminazione che, mentre poteva applicarsi sicuramente per alcune merci, trovava scarso campo di applicazione per altre e non poteva addirittura applicarsi per altre ancora.

D'altra parte, considerato che nell'aggregato dei prodotti considerati si presentavano alcune merci che manifestano una netta fluttuazione stagionale (ad es. le uova) non era ugualmente consigliabile l'adozione di un metodo che non tenesse conto per nulla di detta fluttuazione.

La soluzione si è trovata in una via di mezzo. Scelta come base la media dei prezzi nel quinquennio 1901-1905, gli indici sono stati costruiti dividendo i singoli prezzi mensili per la media delle quotazioni nei corrispondenti mesi del quinquennio 1901-1905. In altre parole si sono assunte 13 basi: una base gennaio (media dei prezzi verificatisi nei mesi di gennaio del quinquennio 1901-1905), una base febbraio (media dei prezzi verificatisi nei mesi di febbraio del quinquennio 1901-1905) e così di seguito; inoltre si è calcolata una tredicesima base (media annuale) (1).

3. — Ottenuti gli indici mensili ed annuali (base il quinquennio 1901-1905) per ogni singola qualità di merce, abbiamo calcolata la media aritmetica degli indici, al fine di ottenere un'unica serie per ogni merce.

Abbiamo quindi moltiplicati gli indici ottenuti per i rispettivi *pesi*, allo scopo di fare entrare in misura maggiore nel calcolo, le merci che presentano un più cospicuo valente nel volume totale delle transazioni.

---

(1) Tale metodo era stato già applicato dal BACHI. Cfr., *Italia Economica* 1916, pagg. 103 a 105.

Dei criteri seguiti nella ponderazione, discorriamo nella seconda parte di questo Capitolo.

Conformemente alla classificazione del materiale, abbiamo raggruppati gli indici a seconda i due criteri esposti. In base ad un primo criterio, a seconda il grado di fabbricazione delle singole merci, abbiamo raggruppati gli indici in tre categorie :

- materie prime;
- prodotti semilavorati;
- prodotti finiti,

distinguendoli successivamente in:

- a) di uso industriale e
- b) di uso alimentare, per la prima categoria;
- a) di origine prevalentemente minerale e
- b) di origine animale e vegetale, per la seconda;
- a) prodotti industriali e
- b) prodotti alimentari, per la terza categoria.

In base ad un secondo criterio abbiamo raggruppati gli indici in due categorie :

- beni strumentali;
- beni di consumo, distinguendoli successivamente, tanto per la prima, quanto per la seconda categoria, in:
  - a) di immediata utilizzazione;
  - b) di utilizzazione mediata.

In base a tali classificazioni, abbiamo calcolati gli indici di categoria e l'indice totale.

Per gli indici classificati secondo il grado di fabbricazione delle merci, abbiamo costruiti gli indici mensili e gli indici annuali; il calcolo degli indici mensili si rendeva necessario per l'analitica visione dell'andamento ciclico. Non è parso invece utile calcolare gli indici mensili per il materiale classificato nel secondo modo indicato, considerati i fini specifici di questa ulteriore classificazione; il calcolo si è così limitato agli indici annuali.

La sintesi è stata operata con la media aritmetica. Essa ha innegabili benefici sulla media geometrica — largamente seguita, al pari della prima, nella sintesi degli indici — per la maggiore rapidità

del calcolo. I numeri indici mensili e annuali per ogni qualità, e gli indici sintetici per le singole merci, sono indicati nell'allegato C.

## § 2. — LA PONDERAZIONE DEI DATI.

### SOMMARIO :

1. Generalità. L'indice ponderato in base alle quantità consumate.
2. La scelta dei periodi base per la valutazione delle singole merci.
3. Sulla convenienza di escludere alcune merci nel calcolo dell'indice ponderato.
4. Valutazione delle singole categorie merceologiche: a) Materie prime.
5. Valutazione delle singole categorie merceologiche: b) Prodotti semilavorati.
6. Valutazione delle singole categorie merceologiche: c) Prodotti finiti.
7. Eliminazione del doppio impiego del coefficiente di ponderazione per le merci che compaiono in diversi stadi di fabbricazione.
8. Schema dei coefficienti di ponderazione.

1. — Gli statistici della costruzione degli indici hanno adottato in genere il metodo semplice, per quanto empirico, delle quotazioni multiple consistente nel considerare le quotazioni di varie qualità della stessa merce, per quelle merci che presentano maggiore importanza nel volume totale degli scambi.

Non sono necessarie molte parole per dimostrare che il metodo delle quotazioni multiple non si differenzia dalla ponderazione: considerare cinque diverse qualità di grano, tre qualità di carbone fossile, una qualità di sapone, equivale a dare al grano il peso cinque, al carbone fossile il peso tre, al sapone il peso uno. Soltanto che, con il metodo delle quotazioni multiple, la ponderazione si compie senza nessun criterio scientifico, il numero delle qualità di merci essendo lasciato unicamente al buon senso del calcolatore.

Con l'adozione del metodo delle quotazioni multiple, è facile incorrere in un altro errore. La scelta di una merce è per sè stessa una ponderazione. Allorchè il calcolatore, nella costruzione di un indice totale dei prezzi delle merci, tra i prodotti scambiati sul mercato, sceglie 80 merci rappresentate da 120 voci (60 merci con una voce soltanto, 10 con due, 4 con tre, 3 con quattro, 2 con cinque, 1 con

sei voci) suppone che i prodotti considerati rappresentino la maggiore importanza nel mercato, tanto che la sintesi dei loro indici esprima l'andamento generale dei prezzi delle merci (1).

Quando il calcolatore nella scelta delle merci considera l'olio di lino ed il cacao, e dà alle due merci il peso 1, suppone che questi due prodotti, per quanto ultimi nella scala dell'importanza delle merci in base alle quantità scambiate, siano abbastanza rappresentativi del livello generale dei prezzi. Teoricamente, se egli considera queste due merci (il cui consumo è rappresentato da cifre abbastanza modeste) non dovrebbe omettere altre merci che rappresentano valori notevolmente superiori. In pratica invece, per la scarsità del materiale greggio, occorre rinunciare alla considerazione di merci che pur presentano una notevole importanza nel volume totale delle transazioni: ricordiamo, per il materiale dei prezzi disponibili in Italia, un caratteristico prodotto nazionale (il marmo) e una merce di importazione (il caucciù) e considerare invece, per estendere l'indagine al maggior numero di prodotti possibili, delle merci rappresentanti delle cifre molto più modeste.

Con il metodo delle quotazioni multiple, agli errori derivanti dall'insufficienza del materiale greggio, si aggiungono errori ancora più notevoli nel computo: infatti considerando una qualità di olio di lino e una qualità di cacao, si dà a queste due merci il peso 1, lo stesso peso che si dà a merci estremamente più importanti, che non si è creduto però opportuno fare entrare nel computo con due o tre voci (2).

---

(1) La scelta delle merci e l'adozione di *pesi vari*, rappresentano certamente la parte più difficile dell'elaborazione statistica, considerato il modesto materiale disponibile in Italia.

Il Benini nota a proposito, con evidente pessimismo: « Da ogni lato ci vedo l'arbitrio: lo vedo nel numero e nella specie delle merci prescelte; nei pesi che si dovrebbero attribuire ai vari prezzi, particolarmente (quando ne sia il caso) ai prezzi di calmiera, delle liquidazioni forzate, ecc.; lo vedo nel modo di inserire nel sistema i prodotti nuovi che l'industria crea con inesauribile inventiva, e quelli vecchi, ma più o meno contraffatti o adulterati, i quali si fanno largo fra altri che avevano grido sulla piazza.

« L'arbitrio è il tarlo della scienza ».

Cfr. BENINI RODOLFO, *Un articolo di moda - I numeri indici dei prezzi* in « *Economia* », febbraio-marzo 1928, pagg. 115-122.

(2) Ad es. nell'indice elaborato dal Consiglio Provinciale dell'Economia di Milano, alla seta artificiale ed al pepe si dà il peso 1, cioè si considera per entrambi le merci una qualità soltanto. Convien pensare che il consumo medio di seta artificiale nel 1927-29 è stato di 12 milioni di chilogrammi valutati a circa 400 milioni di lire e che il valore del pepe impor-

Con l'adozione dell'indice ponderato in base alle quantità consumate (1), invece, a questi inconvenienti si rimedia; persistono gli errori derivati dalla mancata considerazione di merci che pur presentano un'importanza maggiore di altre considerate, però queste ultime si fanno entrare nell'elaborazione non con un peso uguale a quello di merci più importanti, ma con un peso più basso, proporzionale al valsenite della merce nel volume totale delle transazioni.

Si sono addotte varie argomentazioni per dimostrare che il calcolo dei *pesi* non è essenziale nella costruzione di una serie di numeri indici dei prezzi.

Si è detto che, allorquando l'aggregato delle merci rilevate è abbastanza numeroso, la ponderazione non ha nessuna importanza, perchè in periodi normali le ondate di rialzo o di ribasso si manifestano con uguale intensità per tutte le merci, tanto per quelle meno importanti, quanto per quelle modeste. L'Edgeworth ha anche dimostrato che « a parità di altre circostanze, l'inesattezza dei prezzi influisce sul risultato in misura maggiore che non l'inesattezza dei pesi; » e la disuguaglianza delle quotazioni dei prezzi più che la disuguaglianza dei pesi » (2).

Le critiche all'indice ponderato sono originate da un equivoco: i vari scopi che un indice può prefiggersi. Ora è indubbio che un indice proponentesi di rappresentare il movimento generale dei prezzi non può prescindere dalla ponderazione: le merci che hanno dato origine ad un maggior numero di transazioni debbono entrare nell'indice totale con un peso proporzionale alla loro importanza. Il fatto che i calcolatori si siano allontanati in passato dalla ponderazione, va ricercato nelle gravi difficoltà pratiche che presenta il calcolo dei *pesi*,

---

tato si aggira intorno ai 30 milioni l'anno. Il valore del consumo della seta è cioè 13 volte maggiore del valore del consumo pepe, cui pure nel calcolo dell'indice ponderato si dà lo stesso peso della prima merce.

(1) Sull'adozione di pesi vari per le singole merci, cfr. C. GRIN, *Quelques considerations au sujet de la construction des nombres indices des prix et des questions analogues*, cit. in « *Métron* », vol. IV, n. 1.

(2) EDGEWORTH, *Report of the Association*, ecc., 1888. Cfr. anche A. L. BOWLEY, *Elements of Statistics*, London, P. G. King & Son, 1901.

Un ampio riassunto delle critiche mosse all'indice ponderato è stato esposto dal BACCHI, cfr.: RICCARDO BACCHI, *Nuova serie di numeri indici per il movimento dei prezzi delle merci in Italia nel commercio all'ingrosso*, cit. ne « *L'Economista* », anno XLIII, vol. LII.



difficoltà che aumentano grandemente allorchè l'indagine si estende ad un copioso numero di anni (1).

Nel calcolo dei numeri indici dei prezzi all'importazione e all'esportazione, in cui l'adozione dell'indice ponderato non presenta difficoltà notevoli, a questo metodo si è generalmente ricorso.

Particolarmente conveniente si presentava il calcolo dell'indice ponderato nell'indagine in discorso, per varie ragioni: il modesto aggregato di merci considerate specialmente nei primi anni dell'indagine, la difficoltà dell'adozione del metodo delle quotazioni multiple per l'impossibilità di rilevare varie qualità estendentisi a tutto il periodo per le merci più importanti.

Accettato il concetto dell'indice ponderato, occorre stabilire i criteri in base ai quali la ponderazione doveva compiersi. L'indice ponderato può costruirsi in base a varî principî:

- a) in base alle quantità di merci importate ed esportate;
- b) in base alla produzione delle merci nell'interno del Regno;
- c) in base alle quantità di merci consumate (produzione + importazione — esportazione);
- d) in base alle quantità trasportate.

Nella scelta del metodo conviene porre attenzione allo scopo che l'indagine si prefigge: se l'indice si propone di indicare l'andamento

---

(1) È bene però notare che da qualche anno la ponderazione è stata adottata da molti calcolatori.

Stralciamo da una recente pubblicazione de l'« Institut International d'Agriculture », *Nombres indices des prix des produits agricoles et autres nombres indices des prix intéressant l'Agriculture*, Rome, Istituto Poligrafico dello Stato, 1930, alcune interessanti notizie sull'elaborazione dei numeri indici dei prezzi in varie Nazioni. È utile notare che nelle ventidue serie esaminate, riferentisi a diciassette Stati (Germania, Inghilterra, Argentina, Australia, Canada, Estonia, Stati Uniti, Finlandia, Ungheria, Italia, Norvegia, Nuova Zelanda, Paesi Bassi, Polonia, Svezia, Svizzera, Jugoslavia), soltanto le serie della Finlandia (Bureau Central de Statistique), della Jugoslavia (Service des Etudes Economiques de la Banque Nationale du Royaume de Jugoslavie) e dell'Italia (Ufficio e Consiglio Provinciale dell'Economia di Milano) sono costruite con il metodo delle quotazioni multiple.

Gli indici delle altre diciannove serie sono ponderati secondo varî metodi, che possono raggrupparsi nei seguenti quattro criteri fondamentali:

- a) proporzionalmente alle quantità medie vendute dai produttori, o al valore delle quantità;
- b) proporzionalmente alle quantità medie prodotte o al valore delle quantità;
- c) proporzionalmente alle quantità medie che si commerciano nel Paese, o al valore delle quantità;
- d) proporzionalmente alle quantità medie importate (o esportate) o al valore delle quantità.

generale dei prezzi delle merci all'ingrosso, conviene svolgere l'elaborazione sulla base delle quantità consumate (1).

In un Paese ancora tributario dell'estero per molte merci essenziali all'alimentazione, all'industria, all'agricoltura, la ponderazione in base alle quantità consumate riesce a dare una nozione sufficiente dell'andamento generale del mercato. Non si vuol dire che l'indice così costruito è il *miglior indice*, ma dati i fini prefissisi, l'indice ponderato in base alle quantità consumate, risponde meglio degli altri allo scopo (2).

2.— Nei sessanta anni considerati nell'indagine si sono manifestati importanti avvenimenti economici, politici e sociali; profonde trasformazioni nella compagine economica del nostro Paese si sono verificate in questo periodo. La scelta del periodo base per la valutazione delle singole merci si presenta pertanto difficoltosissima; non vi è dubbio che occorrerebbe variare ripetutamente la base, per tener conto dell'evoluzione economica che si è andata via via manifestando nella nostra Nazione.

L'ideale teorico deve però sacrificarsi alle possibilità pratiche; la scarsità dei dati è eccezionale. Si conosce soltanto (e neanche per la totalità delle merci) la produzione delle merci agricole; difettano i dati sui prodotti industriali.

---

(1) Cfr. VILFREDO PARETO, *Considerazioni sul calcolo dell'indice ponderato dei prezzi* (estratto dalla « Rivista Italiana di Sociologia », anno XXIII, fasc. 1-2, gennaio-giugno 1919).

(2) La ponderazione degli indici in base alle quantità consumate, (o alla spesa annua) era stata già proposta dalla Commissione della Reale Associazione Britannica per il Progresso della Scienza, che nel 1887-1889 studiò l'argomento delle variazioni del valore della moneta. Della conclusione di questi studi trovasi notizia nel classico volume dell'Edgeworth, *Sui metodi per accertare e misurare le variazioni del valore della moneta* in « Biblioteca dell'Economista » - Serie V. - Vol. XX Torino, U. T. E. T., 1922.

La Commissione nominata dalla Società delle Nazioni per lo studio della dinamica dei prezzi, nella riunione tenuta a Parigi il 21-22 ottobre 1929, proponeva uno schema di elaborazione per la costruzione dei numeri indici dei prezzi; in esso si stabiliva che la ponderazione degli indici doveva compiersi in base alle quantità consumate (produzione + importazione — esportazione). Conformemente ai voti emessi dalla Commissione, l'« Istituto Centrale di Statistica » e la « Confederazione Generale Fascista dell'Industria Italiana », redigevano un pro-memoria sulla possibilità di calcolare in Italia i numeri indici dei prezzi delle principali categorie merceologiche, ponderando gli indici in base alle quantità consumate. A questo studio si è ripetutamente ricorso nel presente schema di ponderazione, particolarmente nella determinazione estimativa e congetturale del valore delle singole merci consumate.

Soltanto da poco, grazie alla nuova organizzazione statistica impressa alla nostra Nazione, nuovo e migliore materiale si offre allo statistico, ma si tratta generalmente di dati che non vanno al di là dei primi anni del dopo-guerra. A ciò si aggiungano le variazioni apportate sovente alla nostra Statistica Doganale, per cui alcune merci prima raggruppate con altre, poi compaiono singolarmente, o prima indicate individualmente, sono poi considerate con altre similari.

Le stime congetturali cui devesi ricorrere per colmare le gravi e numerose lacune del materiale greggio, sono in genere frutto di osservazioni personali, e risentono spesso delle convinzioni del calcolatore.

Considerata quindi la scarsezza del materiale greggio, si presenta essenziale la riduzione al minimo dei periodi da prendere in considerazione per il calcolo dei « pesi ».

Esaminando la vita economica del nostro Paese dal 1870 ad oggi, non vi è dubbio che la profonda trasformazione operatasi nel dopo-guerra in confronto dell'immediato ante-guerra, non trova riscontro in nessun'altro avvenimento anteriore; è sembrato quindi conveniente fissare un primo periodo nel quinquennio 1909-1913 e determinarne un altro nell'ultimo triennio (1927-1929). La scelta del 1909-1913 tra gli ultimi anni pre-bellici è senza dubbio la migliore. In questi anni ha avuto termine la fase ascendente della nostra economia che iniziata agli albori del nuovo secolo è stata interrotta bruscamente dallo scoppio della guerra mondiale. Il ritardo dell'entrata in guerra della nostra Nazione non giustifica la scelta del 1914; in questo anno, la dinamica dei prezzi è stata anormale anche nel nostro Paese; la nostra economia, prevalentemente tributaria dell'estero, non poteva non risentire gli effetti della perturbazione mondiale.

Nè meno conveniente per il periodo post-bellico, è il triennio 1927-1929; questi anni, pur essendo caratterizzati, in parte, da una depressione negli affari, segnano l'inizio del periodo di stabilizzazione monetaria che si manifesta in ogni ramo della vita economica nazionale. Abbiamo così applicato ai prezzi del sedicennio 1914-1929 i coefficienti di ponderazione base il triennio 1927-1929.

Per l'ante-guerra il riferimento della valutazione del 1909-1913 a tutto il periodo (1870-1913) potrebbe sembrare erroneo. Non vi

è dubbio infatti, che l'economia italiana dall'Unificazione agli ultimi anni dell'ante-guerra, abbia compiuto una mirabile ascesa e che il tessuto economico della nostra Nazione sia andato gradatamente irrobustendosi. Ma a prescindere dalle difficoltà di valutazione che in questo caso hanno importanza essenziale, bisogna por mente a quanto avvertiva un illustre economista, Maffeo Pantaleoni. Egli sconsigliava l'adozione di tante serie di pesi per quanti erano gli anni considerati nell'indagine e proponeva invece il ricorso ad (1) « un'unica serie di coefficienti di importanza, che fosse essa stessa « una media delle serie annue, oppure un'unica serie, che fosse quella « dell'annata da cui diparte l'indice e di cui la somma dei prezzi « ponderati è uguale a 100 ».

Il Necco (2) calcolando i *pesi* per il 1881-1909 dinanzi ai forti sbalzi presentatisi di anno in anno, ricorse ad un'unica serie, seguendo il consiglio del Pantaleoni ed assumendo per base la media dei pesi nel 1878-1889.

Nell'indagine in discorso la ponderazione si compie in base al consumo che è per sè stesso un elemento non soggetto a forti perturbazioni e in cui gli incrementi si verificano per tutte le merci senza notevoli variazioni nei pesi percentuali (3).

Ci è sembrato perciò corretto riferire al 1870-1913 i pesi elaborati per il 1909-1913; la mancanza del materiale greggio impedisce di dimostrare con calcoli numerici che i pesi, a ragionevole distanza di tempo, non hanno subito notevoli sbalzi. Conviene però osservare che le serie di pesi 1909-1913 e 1927-1929, riferentisi a due periodi in cui si è manifestata la maggiore variazione nel tessuto economico del nostro Paese, differiscono molto lievemente.

---

(1) M. PANTALEONI, *Indice della variazione*, ecc., cit. pag. 501.

(2) Cfr. ACHILLE NECCO, *La curva dei prezzi delle merci*, ecc., cit. pag. 11.

(3) Conviene ripetere con l'Ottolenghi, *Calcolo dell'indice ponderato dei prezzi all'ingrosso in Italia dal 1910 al 1916* - nel « *Giornale degli Economisti* » settembre 1918. « I rapporti « dei pesi relativi delle singole merci scelte col valore totale, non possono variare sensibilmente « in un periodo che non sia esageratamente lungo, appunto perchè le merci scelte hanno una « funzione necessaria, immutabile e immanente nella vita economica della nostra popolazione; « ciascuna merce potrà modificare il proprio peso annualmente, secondo le contingenze, ma non « trasformarla, ossia le variazioni del peso non possono essere che leggere, perchè esse sono « legate da un lato al bisogno economico ed organico della popolazione, dall'altro alla quantità « che soddisfa al bisogno ».

Allo scopo di esaminare gli effetti della variazione dei pesi sugli indici di categoria e sull'indice totale, abbiamo costruito per il 1911-1913 e per il 1914-1916 degli indici di collegamento. Abbiamo cioè applicato agli indici del 1911-1913, prima ponderati con i pesi della prima serie (1909-1913), i pesi della seconda serie (1927-1929) e agli indici del triennio 1914-1916, prima ponderati con i pesi della seconda serie (1927-1929), i pesi della prima serie (1909-1913).

Presentiamo nella tabella seguente gli indici di collegamento.

Indici di collegamento (\*).

INDICAZIONE DELLE CATEGORIE	1911	1912	1913	1914	1915	1916
<b>Materie prime:</b>						
di uso industriale.....	{ a).. 109,83	136,17	130,88	137,18	255,69	577,09
	{ b).. 110,39	135,97	130,94	136,22	244,15	555,19
di uso alimentare.....	{ a).. 117,04	127,60	118,41	117,57	158,53	173,35
	{ b).. 117,41	127,48	119,08	116,69	160,94	174,55
INDICE DI CATEGORIA.....	{ a).. 115,96	128,89	120,29	120,28	171,94	229,09
	{ b).. 116,44	128,65	120,71	119,63	173,47	231,87
<b>Prodotti semilavorati:</b>						
di origine prevalentemente minerale	{ a).. 102,20	111,29	113,72	113,56	185,80	319,78
	{ b).. 101,73	110,63	112,45	115,63	192,27	332,16
di origine animale e vegetale	{ a).. 117,12	118,91	128,88	130,21	162,49	251,80
	{ b).. 116,96	117,97	128,34	129,63	161,04	254,03
INDICE DI CATEGORIA.....	{ a).. 112,25	116,42	123,93	123,73	171,56	278,24
	{ b).. 111,04	115,11	122,16	125,06	171,24	279,55
<b>Prodotti finiti:</b>						
prodotti industriali.....	{ a).. 95,15	93,79	97,11	99,47	107,42	163,18
	{ b).. 95,80	94,20	97,57	99,01	105,28	160,69
prodotti alimentari.....	{ a).. 130,95	140,02	134,14	114,33	128,32	193,59
	{ b).. 129,27	137,32	132,30	112,72	128,14	200,90
INDICE DI CATEGORIA.....	{ a).. 127,04	134,98	130,11	112,65	125,95	190,14
	{ b).. 125,48	132,43	128,36	111,23	125,65	196,52
Indice totale.....	{ a).. 118,18	127,50	123,99	118,78	157,82	229,07
	{ b).. 117,89	126,54	123,40	118,60	159,31	233,74

(\*) Gli indici contrassegnati dalla lettera a) sono ponderati per gli anni 1911-1913 in base al valore del consumo nel quinquennio 1909-1913 e per gli anni 1914-1916 in base al valore del consumo nel triennio 1927-1929; gli indici contrassegnati dalla lettera b) sono ponderati per gli anni 1911-1913 in base al valore del consumo nel triennio 1927-1929 e per gli anni 1914-1916 in base al valore del consumo nel quinquennio 1909-1913.

Come si rileva dalla tabella, le curve presentano un profilo quasi uniforme.

L'indice di cograduazione (1) fra le due serie è uguale ad 1 per le materie prime e l'indice totale a + 0,8889 per i prodotti finiti ed a + 0,7778 per i prodotti semilavorati.

Come si vede, la cograduazione fra le due serie è fortissima.

Ciò conferma quanto si è esposto precedentemente: i pesi calcolati in base alle quantità consumate, a ragionevole distanza di tempo non possono presentare delle forti variazioni perchè il consumo adempie ad una funzione essenziale ed immanente nella nostra vita economica. Il variare dei gusti dei consumatori, il migliorato tenore di vita delle popolazioni, possono variare leggermente il *peso* di ogni singola merce, ma non trasformarlo notevolmente.

3. — Nello schema di ponderazione occorre tener presente un accorgimento che non è stato sempre considerato dagli statistici che hanno curato queste elaborazioni.

Allorchè si dice che la ponderazione va fatta in base alle quantità consumate si ha evidentemente di mira lo *scambio* di cui il consumo è un indice abbastanza significativo. Non vi è dubbio infatti, che soltanto le quantità destinate allo scambio influiscono nella formazione del prezzo. In pratica, non disponendo di dati sulle quantità scambiate, si assumono come indici di esse le quantità consumate; ma questa ipotesi non può considerarsi attendibile per alcuni prodotti che pur rappresentando notevoli valori di quantità consumate, danno luogo soltanto a scarsissime contrattazioni.

(1) Cfr. Prof. C. GINI: *Appunti di Statistica* (La Litotipo, Padova, 1913-1914) pag. 591 e segg. Indicando con:

$pa_i$  il posto che un anno  $i$  occupa nella serie, crescente o decrescente, degli indici calcolati con il II° metodo;

$pb_i$  il posto che lo stesso anno  $i$  occupa nella graduatoria nello stesso senso, degli indici calcolati con il I° metodo;

$p\beta_i$  il posto che l'anno  $i$  occupa nella serie degli indici calcolati con il I° metodo, disposti in senso inverso;

e ponendo

$$h = \frac{n^2}{2}$$

$$I = \frac{\sum_{i=1}^n |p a_i - p \beta_i| - \sum_{i=1}^n |p a_i - p b_i|}{h}$$

Ad es. alcuni prodotti agricoli (fieno, paglia, avena, ecc.) sono consumati sui luoghi di produzione e servono allo sviluppo di altre industrie agricole (ad es. la produzione foraggera (1) ed il bestiame); la quantità di essi destinata alla vendita è piccolissima.

È nota la distinzione fatta dai cultori di economia agraria della produzione dell'azienda agricola, in *produzione lorda totale* e *produzione lorda vendibile* (2); quest'ultima è costituita dalla differenza tra la *produzione lorda totale* e « i prodotti reimpiegati nell'impresa come strumenti di produzione ».

Nel calcolo dell'indice ponderato è evidente quindi la convenienza di considerare soltanto la *produzione lorda vendibile*, escludendo il fieno, la paglia, l'avena e gli altri prodotti che sono reimpiegati nell'azienda stessa come mezzi produttivi.

Potrebbe osservarsi che le caratteristiche esaminate per il fieno, l'avena e la paglia, — consumo di parte del prodotto nel luogo di produzione — si verificano, in misura più attenuata, per altri prodotti agricoli, ad es. il vino e l'olio di oliva. Per queste merci si presenterebbe quindi la convenienza di procedere alla riduzione del peso determinato in base alle quantità consumate, per tener conto soltanto delle quantità scambiate. Non si è però creduto conveniente procedere a tale riduzione, in mancanza di dati statistici sulle quantità scambiate o sulle quantità consumate nei luoghi di origine. L'esclusione si è così limitata a quei prodotti (fieno, paglia, avena) che si consumano quasi esclusivamente sui luoghi di produzione, mentre per le merci (vino, olio di oliva) che, pur dando origine ad un notevole com-

---

(1) Conviene notare che considerando la quantità consumata di fieno, si attribuirebbe a questa merce, che pur dà luogo a scarsissime contrattazioni, un peso maggiore di altre merci d'importanza ben maggiore ad es. il grano: lire 11,603,349 mila nel triennio 1927-1929. Il valore del consumo del fieno si può infatti stimare, nel detto triennio, (in base ai prezzi del fieno maggengo rilevati dal Consiglio Provinciale dell'Economia di Milano) tra i 13 ed i 15 miliardi di lire.

(2) Cfr.: ARRIGO SERPIERI, *Guida a ricerche di economia agraria*, « Istituto Nazionale di Economia Agraria - Studi e monografie », n. 1, pag. 133 e segg., Roma, 1929.

— GIUSEPPE MEDICI, *Tentativo di costruire un numero indice dei prezzi dei prodotti cerealicoli per la zona agraria dell'Alto Pavese e per il periodo 1784-1930* in « Annali dell'Osservatorio di Economia Agraria per la Lombardia », vol. I, Anno 1930-IX, pag. 355 e segg., Pavia, 1930.

mercio, si consumano in parte nei luoghi di origine, non si è creduto opportuno procedere a riduzione del peso, in mancanza di dati statistici sulle quantità scambiate.

4. — Nelle pagine seguenti indichiamo la valutazione delle singole merci considerate nell'indagine.

Abbiamo compiuto il calcolo per due periodi distinti: il quinquennio 1909-1913 e il triennio 1927-1929.

Per quelle merci per le quali non è stato possibile raccogliere da fonti attendibili i dati sul consumo, si è ricorso a dati congetturali, valendosi delle migliori fonti disponibili.

Nella valutazione delle quantità consumate si sono in genere utilizzati i prezzi rilevati nell'indagine; allorchè le quotazioni riferivansi a tipi troppo pregiati, tali da non potersi riguardare come prezzi medi delle quantità comparenti sul mercato, si sono considerati i prezzi riferentisi a qualità medie, indicando sempre la fonte dei dati(1).

Nell'elenco delle merci si è seguita la classificazione precedentemente esposta.

Nel paragrafo seguente si è compiuta l'eliminazione del doppio impiego del coefficiente di ponderazione per le merci che si presentano in più stadi di fabbricazione.

#### A) MATERIE PRIME.

##### a) di uso industriale.

*Bozzoli.* — Si sono considerati i prezzi dei bozzoli freschi rilevati dal listino della Camera di Commercio e Industria di Arezzo (prezzi per quintale):

Media del quinquennio 1909-1913...	L. 362 —
Media del triennio 1927-1929...	» 1.543,10

---

(1) Convien osservare che nella valutazione delle singole merci, per rendere più preciso il calcolo si sarebbero dovuti adottare tanti singoli prezzi per quante sono le qualità rilevate.

Tale criterio è stato seguito soltanto per qualche prodotto (carbone fossile, formaggio, vino), per cui l'adozione di un solo prezzo avrebbe portato ad errori notevoli nel computo. Per le altre merci si è considerato, come si è detto, un prezzo unico, riferentisi ad un tipo medio a più vasto consumo.

La considerazione di tanti singoli prezzi per quante sono le qualità della merce è cer-



La produzione media del quinquennio 1909-1913 è stata di 49,3 milioni di chilogrammi (1); l'importazione di bozzoli freschi (secondo il rapporto di 1 chilogrammo di bozzoli secchi = a 3 chilogrammi di bozzoli freschi) di 14.250 mila chilogrammi; l'esportazione di 708 mila chilogrammi, per cui il consumo può stimarsi in q.li 628,42 mila. Moltiplicando questa quantità per il prezzo medio (L. 362 al quintale) si ottiene il valore di lire 227.488 mila.

La produzione media del triennio 1927-1929 è stata di 564,7 mila quintali (stima del Prof. Mortara) (2), l'importazione di bozzoli freschi (sulla base del noto rapporto di 1 chilogrammo di bozzoli secchi = 3 chilogrammi di bozzoli freschi) di q.li 64,37 mila, l'esportazione di 970 quintali, per cui il consumo può stimarsi in q.li 628,10 mila.

Moltiplicando questa quantità per il prezzo medio (L. 1.543,10 al quintale) si ottiene un valore di L. 969.221 mila.

*Canapa.* — Si sono considerati i prezzi della canapa naturale buona di Bondeno e di Cento, desunti dal listino della Camera di Commercio e Industria di Ferrara (prezzi per quintale):

Media del quinquennio 1909-1913 . . .	L. 100,50
Media del triennio 1927-1929 . . .	» 598,35

Nel quinquennio 1909-1913 la produzione media è stata di q.li 835 mila; l'importazione (canapa greggia) di q.li 60 mila; l'esportazione di q.li 503.900; per cui il consumo nazionale può stimarsi a q.li 391.100.

Moltiplicando tale quantità per il prezzo medio del quinquennio, (L. 100,50 per quintale), si ha un valore di L. 39.306 mila.

Nel triennio 1927-1929, la produzione media di canapa è stata di q.li 853.333; l'importazione di q.li 33.399, l'esportazione di q.li 563.060, per cui il consumo nazionale può stimarsi a q.li 323.672.

---

tamente da consigliarsi, ma in pratica è resa molto difficoltosa dalla mancanza di materiale statistico. In ogni modo il metodo seguito se porta a risultati diversi nella valutazione del consumo delle singole merci, non conduce a differenze notevoli nella determinazione dei coefficienti di ponderazione.

(1) Secondo i calcoli dell'Associazione Serica Italiana, la produzione media di bozzoli nel 1909-1913 è stata di 45,3 milioni di chilogrammi. Questa quantità è però notevolmente inferiore al vero come è stato ripetutamente dimostrato: nel calcolo abbiamo assunto la correzione dei Mortara (49,3 milioni). Cfr. *Prospettive economiche 1930*, cit. pag. 99.

(2) L'Associazione Serica stimava la produzione, nello stesso periodo, a 52,23 milioni di chilogrammi.

Moltiplicando tale quantità per il prezzo medio del triennio (L. 598,35 per quintale) si ha un valore di L. 193.669 mila.

*Carbone fossile.* — Nella determinazione del consumo nazionale di carbone fossile si sono considerati i prezzi del Cardiff primario e del New Pelton da gas, desunti dal listino della Borsa Merci di Genova (prezzi per tonnellata):

Cardiff:

Media del quinquennio 1909-1913....	L.	36,61
Media del triennio 1927-1929....	»	149,74

New Pelton da gas:

Media del quinquennio 1909-1913....	L.	29,98
Media del triennio 1927-1929....	»	127,31

Nel calcolo del prezzo medio del carbone abbiamo ponderate le varie qualità sulla base di un calcolo approssimativo compiuto del Mortara (1) sulla diversa utilizzazione del carbone. Al carbone Cardiff abbiamo così attribuito il peso 74, al New Pelton da gas 26.

In base a tali calcoli i prezzi medi da considerarsi agli effetti del calcolo di ponderazione sono i seguenti:

Media del quinquennio 1909-1913....	L.	34,89
Media del triennio 1927-1929....	»	143,91

La determinazione del consumo nazionale si presenta particolarmente difficoltosa per il diverso potere calorifero dei carboni.

Il Mortara (2) ha calcolato, riducendo i carboni consumati a litantrace, il consumo medio a 10 milioni di tonnellate per il quinquennio 1909-1913 ed a 14,4 milioni di tonnellate per il 1927-1929.

Moltiplicando tali quantità per i prezzi medi (L. 34,89 e L. 143,91) si ottengono rispettivamente L. 348.900 mila per il 1909-1913 e L. 2.072.304 mila per il triennio 1927-1929.

*Cotone.* — L'importazione media di cotone (3) nel quinquennio 1909-1913 è stata di q.li 1.943.000 valutati dalla Statistica Doganale in L. 316.600 mila.

(1) *Prospettive Economiche* 1930, pag. 301.

(2) *Prospettive Economiche* 1921, pag. 193; idem, 1930, pag. 300.

(3) Importazione di cotone « in bioccoli o in massa, grezzo ».

Aggiungendo a questa cifra il dazio d'importazione (L. 3 al quintale), L. 5.829 mila e una percentuale (5%) per spese di trasporto dal porto d'arrivo ed accessori, L. 15.830 mila, si ottiene il valore di L. 338.259 mila.

L'importazione media di cotone nel triennio 1927-1929 è stata di q.li 2.287 mila, valutati dalla Statistica Doganale in L. 2.049.800 mila (1).

Aggiungendo a questa cifra il dazio d'importazione (L. 10,98 al quintale), L. 25.111 mila ed una percentuale (5 %) per spese di trasporto dal porto d'arrivo ed accessori, L. 102.490 mila, si ottiene un valore di L. 2.177.401 mila.

*Lana.* — Si sono considerati i prezzi della lana lavata di Sardegna, rilevati dal listino della Borsa Merci di Genova (prezzi per quintale):

Media del quinquennio 1909-1913 ...	L. 314,42
Media del triennio 1927-1929 ...	» 1802,08

L'importazione media nel quinquennio 1909-1913 è stata di q.li 85 mila di lana naturale e di 52 mila di lana lavata, l'esportazione di 12,3 mila quintali di lana naturale e di 5,5 mila quintali di lana lavata. Ragguagliando la lana naturale a lana lavata (sulla base di una resa media del 50 %) ed aggiungendovi la lana lavata si ottiene un'eccedenza dell'importazione sull'esportazione di q.li 82.850.

Per l'ante-guerra è stata calcolata in via approssimativa la produzione media nazionale in quintali 156.000 di lana lavata (2); il consumo nazionale si è quindi eguagliato a q.li 238.850 che abbiamo moltiplicato per il prezzo medio del quinquennio 1909-1913 (L. 314,42) ottenendo così un valore di L. 75.099 mila.

Per il triennio 1927-1929 abbiamo presa per base la seguente rilevazione compiuta dal Dodi (lana lavata) (3).<sup>1</sup>

---

(1) Nel calcolo del consumo non si sono considerate le quantità prodotte ed esportate che si eguagliano a cifre bassissime.

(2) Cfr. LIBERO LENTI, *L'industria zootecnica italiana. Prospettive d'incremento e miglioramenti*, in: « Annali di Economia », vol. VI, pag. 195.

(3) Dott. ROBERTO DODI, *L'industria laniera in Italia e l'organizzazione del commercio della lana*, in « L'Italia Agricola », anno 67, n. 6, pag. 411.

	1927	1928	1929	Media
	(Quintali)			
<b>Produzione nazionale al netto dell'esportazione</b>	70.827	67.485	75.246	71.186
<b>Importazione dall'estero al netto della riesportazione . . . . .</b>	239.616	302.859	324.628	289.034
<b>Consumo . . . . .</b>	310.443	370.344	399.874	360.220

Moltiplicando la quantità media consumata per il prezzo medio del triennio 1927-1929 (L. 1.802,08) si ottiene un valore di L. 649.145 mila.

*Nitrato di soda.* — Si sono considerati i prezzi del nitrato di soda greggio, rilevati dal listino della Borsa Merci di Genova (prezzi per quintale):

Media del quinquennio 1909-1913 . . . .	L. 26,31
Media del triennio 1927-1929 . . . .	L. 105,81

L'importazione media di nitrato di soda greggio nel quinquennio 1909-1913 è stata di q.li 572,9 mila; l'esportazione di q.li 1.613 per cui il consumo può stimarsi, essendo la produzione nazionale nulla, a q.li 571.287. Moltiplicando questa quantità per il prezzo medio del quinquennio (L. 26,31) si ottiene un valore di L. 15.031 mila.

L'importazione media nel triennio 1927-1929 è stata di q.li 679.610, l'esportazione di q.li 250; per cui il consumo può stimarsi a q.li 679.360 che al prezzo medio del triennio (L. 105,81), permettono di valutare il consumo nazionale a L. 71.883 mila.

*Rottame di rame.* — Si sono considerati i prezzi del rottame di rame massiccio desunti dal listino della Borsa Merci di Genova (prezzi per quintale):

Media del quinquennio 1909-1913 . . . . .	L. 143,18
Media del triennio 1927-1929 . . . . .	» 597,65

In mancanza di dati ufficiali sulla produzione e sul commercio estero (il rottame è compreso nella voce sintetica « Rame, ottone e bronzo in pani, rosette, limature e rottame ») abbiamo tenuto pre-

sente delle stime di competenti in base alle quali il consumo si è eguagliato a q.li 300 mila nel quinquennio 1909-1913 ed a q.li 800 mila nel triennio 1927-1929.

Moltiplicando tali quantità per i prezzi medi rispettivi (L. 143,18 e L. 597,65) si ottengono rispettivamente i valori di L. 42.954 mila nel quinquennio 1909-1913 e L. 478.120 mila nel triennio 1927-1929.

**Zolfo.** — Si sono considerati i prezzi dello zolfo rilevati dal Consorzio Solifero Siciliano (prezzi per quintale) :

Media del quinquennio 1909-1913 .....	L. 9,41
Media del triennio 1927-1929 .....	» 38,54

La produzione media dello zolfo nel quinquennio 1909-1913, è stata di q.li 4.110.684, l'esportazione di q.li 3.600 mila per cui il consumo può valutarsi a q.li 510.684. Moltiplicando tale quantità per il prezzo medio del quinquennio (L. 9,41) si ottiene un valore di L. 4.806 mila.

La produzione media del triennio 1927-1929 è stata di q.li 3.085.527; l'esportazione di q.li 2.092 mila per cui il consumo nazionale può stimarsi a q.li 993.527. Moltiplicando tale quantità per il prezzo medio del triennio (L. 38,54) si ottiene un valore di L. 38.291 mila.

b) di uso alimentare.

**Cacao.** — Nella determinazione del consumo nazionale del cacao si sono considerati i prezzi rilevati nell'indagine (prezzi per quintale del cacao San Thomé, pubblicati dal listino della Camera di Commercio e Industria di Roma) :

Media del quinquennio 1909-1913 ....	L. 222,50
Media del triennio 1927-1929 ....	» 785,97

L'importazione media del cacao (infranto, macinato o in pasta) stata di q.li 27.100 nel quinquennio 1909-1913; l'esportazione di q.li 275 per cui il consumo può stimarsi a q.li 26.825 che ad un prezzo medio di L. 222,50 permettono di valutare il consumo nazionale a L. 5.969 mila.

Nel triennio 1927-1929 l'importazione media è stata di q.li 77.978, l'esportazione di q.li 234, per cui il consumo può stimarsi a q.li 77.744 che ad un prezzo medio di L. 785,97 danno un valore di L. 61.104 mila.

*Caffè.* — Nella determinazione del consumo nazionale del caffè si sono considerati i prezzi del caffè San Domingo, rilevati dal listino della Camera di Commercio e Industria di Roma (prezzi per quintale):

Media del quinquennio 1909-1913 .... L. 306,63

Media del triennio 1927-1929 .... L. 2.357,43

Nel quinquennio 1909-1913 l'importazione media del caffè è stata di q.li 264,3 mila e di q.li 467,7 mila nel triennio 1927-1929.

Valutando tali quantità ai prezzi medi rispettivi (L. 306,63 e L. 2.357,43) si ottengono i valori di L. 81.042 mila nel quinquennio 1909-1913 e L. 1.102.570 mila nel triennio 1927-1929.

*Carni.* — In Italia sono stati compiuti vari calcoli sul consumo della carne, alcuni accurati, altri di dubbia attendibilità (1).

Sulla scorta dei calcoli indiziari del Fotticchia, il consumo medio di carne bovina nell'ante-guerra, è stato valutato a q.li 3.100 mila, corrispondente a q.li 5.636.364 di bestiame a peso vivo in base alla proporzione di 55 a 100.

Considerando nell'indagine i vitelli sotto l'anno distinti dai bovini adulti, abbiamo compiuta la ripartizione valendoci del rapporto di 29 chilogrammi di carne di vitello ogni 100 di carne bovina,

---

(1) Una prima rilevazione statistica sul consumo delle carni è stata compiuta dalla Direzione Generale dell'Agricoltura per il quinquennio 1871-1875 e per il quadriennio 1876-1879.

Cfr. a proposito: *Notizie intorno alle condizioni dell'agricoltura*, vol. I, 1876, pagg. 188-189 e vol. II, anni 1878-1879, pagg. 377-427.

Altri conteggi sono stati compiuti dalla Direzione delle Gabelle. Cfr. *Annuario Statistico 1895*, pag. 536.

Nel 1903 la Direzione Generale della Sanità (Ministero dell'Interno) svolgeva una indagine sul consumo carneo, basato sulla constatazione del numero degli animali abbattuti nei macelli pubblici e privati, esistenti in tutti i Comuni del Regno, e sul peso medio lordo degli animali: le conclusioni dello studio sono contenute in *Statistica della macellazione degli animali e sul consumo della carne nel Regno per l'anno 1903*, Roma, 1906. Questa rilevazione è stata molto criticata per errori di varia indole, commessi nella rilevazione e nell'elaborazione dei dati; cfr. a proposito gli esami critici compiuti dal dott. RASERI e dal prof. ZINGALI.

Dott. ENRICO RASERI, *Sul consumo alimentare di carne da macello in Italia*, in: « Rivista di Igiene e Sanità pubblica », 1906.

Prof. GAETANO ZINGALI, *Del consumo e della produzione dei bovini in Italia*, in: « La Riforma Sociale », 1919.

La Direzione Generale della Sanità svolse nel 1908 un'altra indagine, indiscutibilmente più attendibile della precedente, per la maggiore accuratezza nella raccolta e nell'elaborazione dei dati, ma soltanto parziale perchè limitata ai Comuni Capiluoghi di Provincia e ad altri Comuni più popolosi, in complesso ai 346 maggiori Centri del Regno.

determinato dalla Camera di Commercio e Industria di Milano nell'indagine ricordata.

I q.li 5.636.364 si distinguono pertanto in q.li 1.634.546 di vitelli sotto l'anno e q.li 4.001.818 di bovini adulti; applicando i prezzi medi per quintale di L. 113,40 per i primi e di L. 96 per i secondi (rilevati dalla Camera di Commercio e Industria di Treviso) si ottengono rispettivamente i valori di L. 185.358 mila e L. 384.175 mila nel quinquennio 1909-1913.

Per il triennio 1927-1929 si è presa per base la rilevazione compiuta dalla Camera di Commercio e Industria di Milano che fa ascendere nel 1925 a q.li 3.889.498 il consumo nazionale di carne bovina a peso morto. Aumentando tale cifra fino a 4 milioni, per tener conto dell'aumento di popolazione verificatosi fino al 1928 e riducendola a peso vivo con l'adozione del noto rapporto di 55 a 100, si determina l'ammontare del consumo medio nazionale nel triennio 1927-1929 in q.li 7.272.727.

Applicando a questa quantità il rapporto di 29 a 100 per ottenere i dati singoli per i vitelli sotto l'anno ed i bovini adulti si ottengono q.li 2.109.091 per i primi, e q.li 5.163.636 per i secondi.

Ai prezzi medi per quintale del triennio 1927-1929 di L. 618 per i vitelli e di lire 411,67 per i bovini adulti (quotazioni rilevate

---

Dei risultati si ha notizia in *Statistica sulla macellazione degli animali e sul consumo della carne nel 1908, nei Comuni Capiluoghi di Provincia e nei Comuni aventi una popolazione agglomerata non inferiore ai 10.000 abitanti*, Roma, 1910.

Sul consumo delle carni prima e dopo la guerra, v. anche:

Dott. MARIO BALESTRIERI, *I consumi alimentari della popolazione italiana dal 1910 al 1921* con prefazione del prof. GINI (Biblioteca del « Metron »).

Prof. NELLO FOTTICCHIA, *La produzione zootecnica italiana*, in « Nuovi Annali del Ministero per l'Agricoltura », Fasc. del 30 giugno 1922.

Prof. NELLO FOTTICCHIA, *Il problema della carne*, in : « Atti del Consiglio Superiore dell'Economia Nazionale » (prima sessione, giugno 1924), Roma.

Prof. BARTOLOMEO MORESCHI, *Le attuali condizioni dell'allevamento dei bovini in Italia*, estratto dalla relazione presentata alla Commissione per i Valori delle Dogane, per la categoria XVIII, in : « Bollettino di Notizie Commerciali », anno XLIV, n. 15, 15 agosto 1918.

Prof. MARIO CAMIS, *Intorno alle condizioni alimentari del popolo italiano*, in : « La Riforma Sociale », gennaio-febbraio 1926.

Dott. ALESSANDRO MOLINARI, *Statistiche internazionali sul consumo della carne, con speciale riguardo al consumo delle grandi città*. Relazione alla « XVI Session de l'Institut International de Statistique » in « Bulletin de l'Institut International de Statistique ». Tome XII, 3 livraisons. Roma, Provveditorato Generale dello Stato, 1926.

Nel 1925 la cessata Camera di Commercio e Industria di Milano ha svolto un'accurata indagine sul consumo delle carni in Italia (*Statistica della macellazione e consumo carneo in Italia nell'anno 1925*) cui si è ricorso ripetutamente nel corso della presente indagine.

dalla Camera di Commercio e Industria di Treviso) si ottengono i valori di L. 1.303.418 mila per i primi e di L. 2.125.714 mila per i secondi.

Per la valutazione del consumo nazionale di carne suina nell'ante-guerra ci siamo valse dei citati calcoli del Fotticchia che nel 1914 faceva ascendere a 2 milioni il numero dei capi macellati. Ad un peso medio di q.li 1,25 si ottiene un consumo complessivo (a peso vivo) di q.li 2.500 mila che, ad un prezzo medio di L. 133,40 per quintale (prezzi dei suini a peso vivo, rilevati dalla Camera di Commercio e Industria di Treviso) permettono di precisare il valore complessivo del consumo di carne suina nell'ante-guerra a L. 333.500 mila.

Per il triennio 1927-1929 si è presa per base la rilevazione eseguita dalla Camera di Commercio e Industria di Milano che stimava in q.li 2.580 mila il consumo nazionale di carne suina a peso morto nel 1925. Aumentando tale cifra a q.li 2.650 mila per tener conto dell'aumento di popolazione verificatosi tra il 1925 e il 1928, e riducendola a peso vivo sulla base di una proporzione da 85 a 100 si determina l'ammontare del consumo nazionale in q.li 3.117.647 che ad un prezzo medio di L. 592,67 per quintale (prezzo medio nel triennio dei suini da macello a peso vivo, rilevati dalla Camera di Commercio e Industria di Treviso) fanno ascendere il valore del consumo nazionale di carne suina nel triennio 1927-1929 a L. 1.847.736 mila.

*Fagioli.* — Si sono considerati i prezzi dei fagioli grossi, desunti dal listino della Camera di Commercio e Industria di Roma (prezzi per quintale):

Media del quinquennio 1909-1913....	L. 44,71
Media del triennio 1927-1929....	» 258,96

Nel quinquennio 1909-1913, la produzione media dei fagioli è stata di q.li 1.361,4 mila; l'importazione (1) di circa q.li 392.980,

(1) Nell'ante-guerra la Statistica Doganale non indicava singolarmente la voce « fagioli » che era invece considerata con gli altri legumi secchi. L'importazione media di legumi secchi nel quinquennio 1909-1913 è stata di quintali 441.550; l'esportazione di quintali 313.188.

Da queste cifre abbiamo desunto congettzualmente l'importazione e l'esportazione dei fagioli sulla base delle recenti risultanze della Statistica Doganale, considerando che le importazioni dei fagioli si ragguagliassero all'89 % dei legumi secchi e l'esportazione all'11 %. (Nel quinquennio 1925-1929 i fagioli rappresentavano l'89,35 % delle importazioni totali dei legumi secchi e il 10,52 % delle esportazioni).



l'esportazione di q.li 34.451 per cui il consumo nazionale può stimarsi a q.li 1.719.929.

Moltiplicando tale quantità per il prezzo medio del quinquennio 1909-1913 (L. 44,71) si ottiene il valore di L. 76.898 mila.

Nel triennio 1927-1929 la produzione media è stata di q.li 1.160 mila; l'importazione di q.li 415.653; l'esportazione di q.li 35.450 per cui il consumo nazionale può stimarsi a q.li 1.540.203 che, moltiplicati per il prezzo medio del triennio 1927-1929 (lire 258,96) danno il valore di L. 398.851 mila.

*Grano.* — Si sono considerati i prezzi del grano tenero di 1<sup>a</sup> qualità desunti dal listino della Camera di Commercio e Industria di Roma (prezzi per quintale):

Media del quinquennio 1909-1913 .....	L. 29,01
Media del triennio 1927-1929 .....	» 136,79 (1)

Nel quinquennio 1909-1913 la produzione media è stata di q.li 49.856 mila; l'importazione di q.li 14.330 mila; per cui il consumo nazionale può stimarsi a q.li 64.186 mila.

Nel triennio 1927-1929 la produzione media è stata di q.li 62.100 mila, l'importazione di q.li 22.726 mila, per cui il consumo nazionale può stimarsi a q.li 84.826 mila.

Moltiplicando il consumo medio (q.li 64.186 mila) del quinquennio 1909-1913 per il prezzo medio (L. 29,01), si ottiene il valore di L. 1.862.036 mila; e, per il triennio 1927-1929, moltiplicando il consumo medio (q.li 84.826 mila) per il prezzo medio (L. 136,79) si ottiene un valore di L. 11.603.349 mila.

---

(1) Per i prezzi del grano, considerata la notevole differenza che si presenta tra i prezzi del grano tenero e del grano duro sarebbe stato conveniente calcolare un prezzo medio ponderato. Nel triennio 1927-1929, secondo le rivelazioni dell'Istituto Centrale di Statistica, la media dei prezzi del grano tenero e duro è stata rispettivamente di L. 135 e L. 147,67; ponderando tali prezzi in base ad un peso 20 per il grano duro e 80 per il grano tenero si ottiene un prezzo medio di L. 137,53. Il prezzo così ottenuto presenta una lieve differenza con il prezzo del grano tenero di 1<sup>a</sup> qualità rilevato dalla Camera di Commercio e Industria di Roma ed utilizzato nell'indagine. L'impossibilità di calcolare, nel quinquennio 1909-1913 con lo stesso metodo seguito per il 1927-1929, il prezzo medio ponderato del grano tenero e duro ci ha indotti a considerare nel calcolo della ponderazione il prezzo del grano tenero di 1<sup>a</sup> qualità di Roma, che, essendo sensibilmente più elevato della media dei prezzi dei grani teneri, non presenta forti differenze con il prezzo medio ponderato dei grani teneri e duri.

**Granoturco.** — Nella determinazione del valore del consumo nazionale di granoturco si sono considerati i prezzi del granoturco nostrale di Treviso, rilevati dalla Camera di Commercio e Industria (prezzi per quintale):

Media del quinquennio 1909-1913 .....	L. 19,36
Media del triennio 1927-1929 .....	» 100,97

La produzione media del granoturco è stata di q.li 25.486 mila nel quinquennio 1909-1913, l'importazione di q.li 3.783 mila, l'esportazione di q.li 59 mila, per cui il consumo può stimarsi a q.li 29.210 mila che ad un prezzo medio di L. 19,36 permettono di valutare il consumo nazionale nel quinquennio 1909-1913 a L. 565.506 mila.

La produzione media del triennio 1927-1929 è stata di q.li 21.313 mila, l'importazione di q.li 6.979 mila, l'esportazione di q.li 5 mila; il consumo si è quindi eguagliato a q.li 28.287 mila che, moltiplicati per il prezzo medio di L. 100,97 danno L. 2.856.138 mila, valore che abbiamo attribuito al granoturco nella determinazione del coefficiente di ponderazione.

**Orzo** — Si sono considerati i prezzi dell'orzo da birra, desunti dal listino della Camera di Commercio e Industria di Roma (prezzi per quintale):

Media del quinquennio 1909-1913 ...	L. 20,21
Media del triennio 1927-1929 ...	» 122,81

La produzione media di orzo nel quinquennio 1909-1913 è stata di q.li 2.200 mila, l'importazione di q.li 177 mila, l'esportazione di q.li 4.000, per cui il consumo può stimarsi a q.li 2.373 mila. Moltiplicando tale quantità per il prezzo medio del quinquennio (L. 20,21) si ottiene un valore di L. 47.958 mila.

La produzione media di orzo nel triennio 1927-1929 è stata di q.li 2.347 mila, l'importazione (1) di q.li 200.430, l'esportazione (1) di q.li 2.937, per cui il consumo può stimarsi a q.li 2.544.493. Moltiplicando tale quantità per il prezzo medio del triennio (L. 122,81) si ottiene un valore di L. 312.489 mila.

---

(1) Orzo tallito (malto) ed altro.

*Segale.* — Nella valutazione del consumo nazionale della segale si sono considerati i prezzi rilevati dal listino della Camera di Commercio e Industria di Rovigo (prezzi per quintale):

Media del quinquennio 1909-1913....	L.	19,78
Media del triennio 1927-1929....	»	92,74

La produzione media del quinquennio 1909-1913 è stata di quintali 1.353 mila, cui aggiungendo l'importazione, 121 mila q.li (l'esportazione è stata trascurabile nel quinquennio), si ottiene una quantità consumata di 1.474 mila q.li che al prezzo medio di L. 19,78 permettono di valutare il consumo nazionale di segale nel quinquennio 1909-1913 in L. 29.156 mila. Nel triennio 1927-1929 la produzione media è stata di 1.633,6 mila q.li; l'importazione di 33.750 q.li, l'esportazione di 1.050 q.li; il consumo si è quindi eguagliato a q.li 1.666,3 mila che, ad un prezzo medio di L. 92,74 fanno ascendere il valore del consumo nazionale di segale nel triennio 1927-1929 in L. 154.533 mila.

*Uova.* — Si sono considerati i prezzi (per migliaia) delle uova fresche da bere, desunti dal listino della Camera di Commercio e Industria di Padova:

Media del quinquennio 1909-1913 ....	L.	89,04
Media del triennio 1927-1929 ....	»	542,57

Per il 1909-1913 abbiamo considerate le stime del Balestrieri (1) che valuta (sulla base di un peso medio di 1 kg. ogni 18 uova) a 2 milioni di quintali il consumo medio pre-bellico; moltiplicando questa cifra, ragguagliata a migliaia di uova (3.600 mila), per il prezzo medio del quinquennio 1909-1913 (L. 89,04) si ottiene il valore di L. 320.544 mila.

Per il triennio 1927-1929, abbiamo calcolata la produzione sulla base di una stima del Fotticchia (2) riferentesi al 1926, in 5.400 milioni di uova, aumentati a 5 miliardi e mezzo per tener conto dell'incremento verificatosi nella produzione. L'importazione media è stata di q.li 164.994; l'esportazione di q.li 122.284, per cui il

---

(1) M. BALESTRIERI, *I consumi alimentari*, ecc., cit. pag. 123.

(2) Cfr. N. FOTTICCHIA, *Zootecnia, Caseificio, Pollicoltura*, in « Note sull'agricoltura italiana nell'ultimo venticinquennio », XIII Congresso Internazionale di Agricoltura, Roma, 1927, pag. 144.

supero dell'importazione è di q.li 42.710 che sulla base del rapporto di 1 kg. = 18 uova, si può valutare a 76,878 mila uova. Aggiungendo tale quantità alla produzione si ottiene un consumo di 5.576.878 mila uova che al prezzo medio del triennio 1927-1929 (L. 542,57) permettono di valutare il consumo nazionale a L. 3.025.847 mila.

## 5. — B) PRODOTTI SEMILAVORATI.

a) di origine prevalentemente minerale.

*Antimonio.* — Si sono considerati i prezzi dell'antimonio regolo in pani, desunti dal listino della Borsa Merci di Genova (prezzi per quintale):

Media del quinquennio 1909-1913....	L. 91,37
Media del triennio 1927-1929....	» 644,03

La produzione media nel quinquennio 1909-1913 è stata di q.li 700; l'importazione di q.li 4.284, l'esportazione di q.li 40, per cui il consumo nazionale può stimarsi a q.li 4.944 che, moltiplicato per il prezzo medio del quinquennio (L. 91,37) permette di valutare il consumo in L. 452 mila. Nel triennio 1927-1929 la produzione media è stata di q.li 2.753; l'importazione di q.li 4.466; l'esportazione di q.li 17, per cui il consumo nazionale può stimarsi a q.li 7.202. Moltiplicando tale quantità per il prezzo medio del triennio (L. 644,03) si ottiene un valore di L. 4.638 mila.

*Bande stagnate.* — In mancanza di statistiche sulla produzione ed il commercio estero delle bande stagnate, il consumo medio nazionale è stato determinato in base a stime congetturali da parte di tecnici. In base a tali indicazioni il valore del consumo nazionale di bande stagnate si può stimare a L. 40 milioni per il quinquennio 1909-1913 ed a L. 220 milioni per il triennio 1927-1929.

*Calce.* — Si sono considerati i prezzi della calce idraulica di Borgo San Giuliano, desunti dal listino della Borsa Merci di Genova (prezzi per quintale):

Media del quinquennio 1909-1913 .....	L. 2,05
Media del triennio 1927-1929 .....	» 10,22

Secondo le rilevazioni del Servizio Minerario la produzione media di calce grassa e idraulica nel quadriennio 1909-1912 (1) è stata di q.li 14.448.120. Valutando tale quantità al prezzo medio di L. 2,05 si ottiene un valore di L. 29.618.646 che abbiamo attribuito alla produzione nazionale nell'ante-guerra.

Nel quinquennio 1909-1913 l'importazione media (2) è stata di q.li 104.252; l'esportazione di q.li 91.742, per cui l'eccedenza dell'importazione sull'esportazione è di q.li 12.510, che al prezzo medio di L. 2,05, danno un valore di L. 25.646 che si aggiungono al valore della produzione, ottenendo così un totale di L. 29.644 mila.

Per il triennio 1927-1929 la « Federazione Nazionale Fascista dell'Industria del Cemento, Calce e Gesso », ha stimato la produzione in q.li 15 ÷ 16 milioni (3). Aggiungendo alla quantità media (q.li 15.500 mila) l'importazione, q.li 13.007, e detraendo l'esportazione (q.li 12.409), si ottiene un consumo di q.li 15.500.598 che al prezzo medio del triennio (L. 10,22 al quintale) permette di valutare il consumo nazionale della calce a L. 158.416 mila.

*Carbone coke.* — Si sono considerati i prezzi del coke metallurgico nazionale desunti dal listino della Borsa Merci di Genova (prezzi per tonnellata):

Media del quinquennio 1909-1913.....	L. 44,92
Media del triennio 1927-1929.....	» 209,61

La produzione media di coke metallurgico nel quinquennio 1909-1913 è stata di tonnellate 389.324,2, l'importazione — determi-

---

(1) Per la calce, il cemento ed i laterizi la rilevazione della quantità prodotta nell'ante-guerra si è limitata al quadriennio 1909-1912. Per effetto della Legge 22 dicembre 1912 N. 1361 la sorveglianza delle fornaci prima affidata al CORPO REALE DELLE MINIERE passò all'ISPETTORATO DELL'INDUSTRIA E DEL LAVORO; pertanto dal 1913 il CORPO REALE DELLE MINIERE non ha più pubblicato nella *Rivista del Servizio Minerario* i dati sulla produzione delle fornaci. Considerato che tali produzioni non presentano di anno in anno forti sbalzi, la considerazione della media del quadriennio 1909-1912 in luogo della media del quinquennio 1909-1913 non conduce a differenze notevoli. Nel calcolo delle quantità consumate nell'ante-guerra si è perciò aggiunto ai dati della produzione nel quadriennio 1909-1912, l'importazione nel quinquennio 1909-1913, sottraendovi poi l'esportazione nello stesso periodo.

(2) Importazione di calce cotta o viva e idraulica.

(3) Federazione Nazionale Fascista dell'Industria del Cemento, Calce e Gesso — *Annuario Generale 1929-VIII*, pag. 37.

nata a calcolo in mancanza di statistiche ufficiali (1), stimando che si fosse ragguagliata ad un decimo dell'importazione totale — di tonnellate 980 mila per cui il consumo si è eguagliato a tonnellate 1.369.324,2. Moltiplicando tale quantità per il prezzo medio (L. 44,92) si ottiene il valore di L. 61.510 mila per il quinquennio 1909-1913.

La produzione media di coke metallurgico nel triennio 1927-1929 è stata di tonnellate 668.817, l'importazione, compreso il quantitativo in conto riparazioni, di tonnellate 865.795 (2), l'esportazione di tonnellate 3.844 (2), per cui il consumo può stimarsi a tonnellate 1.530.768.

Moltiplicando tale quantità per il prezzo medio (L. 209,61) si ottiene il valore di L. 320.864 mila per il triennio 1927-1929.

*Cemento.* — Si sono considerati i prezzi del cemento a lenta presa, desunti dal listino della Borsa Merci di Genova (prezzi per quintale) :

Media del quinquennio 1909-1913	.....	L. 4,08
Media del triennio 1927-1929	.....	» 17,10

Secondo le rilevazioni del Servizio Minerario la quantità media di cemento prodotta in Italia nel quadriennio 1909-1912 è stata di q.li 8.777.060.

L'importazione media di cemento nel quinquennio 1909-1913 è stata di q.li 207 mila, l'esportazione di q.li 237 mila per cui il consumo può stimarsi a q.li 8.747.060. Moltiplicando tale quantità per il prezzo medio del quinquennio, (L. 4,08 al quintale) si ottiene il valore di L. 35.688 mila.

Per il triennio 1927-1929 si è presa per base la rilevazione del Servizio Minerario per il biennio 1928-1929 (nella Relazione del 1927 non si contengono tali dati) che fa ascendere la produzione media di cemento a q.li 31.208.380; l'importazione media di cemento del triennio 1927-1929 è stata di q.li 152.762; l'esportazione di q.li 171.042, per cui il consumo può stimarsi a q.li 31.190.100.

---

(1) Nell'ante-guerra la Statistica Doganale non indicava singolarmente il coke, compreso nella voce sintetica « Carbon fossile naturale o carbonizzato (coke) ».

(2) Media del biennio 1928-1929 giacchè nell'anno 1927 la Statistica Doganale non indicava singolarmente il coke, ma lo comprendeva nella voce « carbon fossili ed altri ».

Moltiplicando questa quantità per il prezzo medio del triennio 1927-1929 (L. 17,10) si ottiene un valore di L. 533.351 mila.

*Ferro.* — Si sono considerati i prezzi del ferro comune di 1<sup>a</sup> classe, rilevati dal listino della Camera di Commercio e Industria di Roma (prezzi per quintale):

Media del quinquennio 1909-1913 . . . . .	L. 25,65
Media del triennio 1927-1929 . . . . .	» 101,13

Nel calcolo della quantità consumata, non abbiamo considerato gli acciai speciali, giacchè le forti variazioni qualitative svoltesi tra l'ante-guerra e il dopo-guerra rendono i termini eterogenei, tali che il loro confronto non presenta alcun interesse. La quantità media di ferro e acciaio prodotta nel quinquennio 1909-1913 è stata di q.li 9.686 mila, l'importazione di ferro greggio di q.li 1.271 mila, l'esportazione di q.li 6.900 per cui il consumo del ferro e acciaio greggio, può stimarsi a q.li 10.950.100. Riducendo questa cifra in laminati, sulla base di una proporzione di 100 a 80, si ottiene la cifra di q.li 8.760.080, cui abbiamo aggiunta l'importazione di laminati (q.li 559.800) e sottratta l'esportazione q.li 11.900, ottenendo così un consumo di q.li 9.307.980. Moltiplicando tale quantità per il prezzo medio del quinquennio (L. 25,65) si ottiene un valore di L. 238.750 mila.

Nel triennio 1927-1929, la produzione media del ferro e acciaio greggio è stata di q.li 20.238 mila, l'importazione di q.li 1.224.433, l'esportazione di q.li 292 per cui il consumo medio nazionale si è eguagliato a q.li 21.462.141. Riducendo questa cifra in laminati sulla base, di una proporzione di 100 a 80, si ottengono q.li 17.169.713 cui aggiungendo l'importazione media di laminati (q.li 896 mila) e sottraendo l'esportazione di q.li 10.676, si ottiene un consumo di q.li 18.055.037.

Moltiplicando tale quantità per il prezzo medio del triennio 1927-1929 (L. 101,13) si ottiene un valore di L. 1.825.906 mila.

*Ghisa.* — Si sono considerati i prezzi della ghisa «Eglinton in pani» desunti dal listino della Borsa Merci di Genova (prezzi per tonnellata):

Media del quinquennio 1909-1913 . . . . .	L. 104,87
Media del triennio 1927-1929 . . . . .	» 584,11

La produzione media della ghisa di alto forno nel quinquennio 1909-1913 è stata di tonn. 334.143, l'importazione media di ghisa (1) di tonn. 234.690, l'esportazione di 290, per cui il consumo nazionale può stimarsi in tonn. 568.543.

Tale quantità abbiamo moltiplicato per il prezzo medio del quinquennio (L. 104,87) ottenendo così un valore di L. 59.623 mila.

La produzione media di ghisa d'alto forno nel triennio 1927-1929 è stata di tonn. 556.308, l'importazione media (1) di tonn. 146.227,3, l'esportazione di tonn. 436,4 per cui il consumo può stimarsi a tonn. 702.099.

Tale quantità abbiamo moltiplicato per il prezzo medio del triennio (L. 584,11) ottenendo così un valore di L. 410.103 mila.

*Laterizi.* — La produzione media dei laterizi nel quadriennio 1909-1912, secondo le rilevazioni del Servizio Minerario è stata di q.li 66.602.760 valutata a L. 57.138.855.

Aumentando questa cifra per comprendere le evasioni di denuncia e il maggior prezzo di vendita al pubblico dei prodotti delle fornaci e tenendo conto degli scambi con l'estero dei laterizi (ne quinquennio 1909-1913 il maggior valore delle importazioni in confronto delle esportazioni è stato in media di L. 1.502 mila annue) si può, con larga approssimazione, stimare il consumo del 1909-1913 a L. 75 milioni.

Per il triennio 1927-1929, in mancanza di dati ufficiali, si è stimato il consumo in base ad indicazioni di competenti, tenendo conto della dinamica dei prezzi (prezzi medi dei mattoni pieni comuni  $24 \times 12 \times 5,50$  e delle tegole piane uso marsigliese, rispettivamente L. 179,45 e L. 275; quotazioni per migliaia rilevate dal listino della Borsa Merci di Genova) e dell'andamento delle costruzioni.

In base a tali calcoli congetturali si può stimare il consumo del triennio 1927-1929 a L. 500 milioni.

*Ottone.* — Si sono considerati i prezzi dell'ottone in barre, rilevati dal listino della Borsa Merci di Genova (prezzi per quintale):

Media del quinquennio 1909-1913 .....	L. 193,15
Media del triennio 1927-1929 .....	» 645,44

---

(1) Ghisa da fusione e da affinazione allo stato greggio.



In mancanza di dati ufficiali sulla produzione e sul commercio estero (l'ottone è compreso nella Statistica Doganale, nella voce sintetica «rame e sue leghe») abbiamo ricorso, per la determinazione della quantità consumata, a stime di competenti in base alle quali si può stimare il consumo a q.li 100.000 nel 1909-1913 e q.li 110.000 nel 1927-1929.

Moltiplicando tali quantità per i prezzi medi rispettivi (L. 193,15 e L. 645,44) si può valutare il consumo nazionale di ottone a Lire 19.315 mila nel quinquennio 1909-1913 e a L. 70.998 mila nel triennio 1927-1929.

*Perfosfato minerale.* — Si sono considerati i prezzi del perfosfato minerale, 18-20 % desunti dal listino della Borsa Merci di Genova (prezzi per quintale):

Media del quinquennio 1909-1913.....	L. 6,94
Media del triennio 1927-1929.....	» 27,83

La produzione media di perfosfato minerale nel quinquennio 1909-1913 è stata di q.li 9.566.958, l'importazione (1) di q.li 482.692, l'esportazione di q.li 101.237 per cui il consumo medio può stimarsi a q.li 9.948.413. Moltiplicando tale quantità per il prezzo medio del quinquennio (L. 6,94), si ottiene un valore di L. 69.042 mila.

La produzione media di perfosfato minerale nel triennio 1927-1929 è stata di q.li 12.459 mila, l'importazione di q.li 369.167; l'esportazione di q.li 89.496 per cui il consumo medio può stimarsi a q.li 12.738.671 che, moltiplicati per il prezzo medio del triennio (L. 27,83), danno un valore di L. 354.517 mila.

*Piombo.* — Nella valutazione del consumo nazionale del piombo si sono considerati i prezzi del piombo nazionale in pani, rilevati dal listino della Borsa Merci di Genova (prezzi per quintale):

Media del quinquennio 1909-1913....	L. 42,11
Media del triennio 1927-1929....	» 251,36

La produzione media del piombo nel quinquennio 1909-1913 è stata di q.li 192.872; l'importazione di q.li 144 mila, l'esportazione

---

(1) Nell'ante-guerra la Statistica Doganale non comprendeva la voce «perfosfati» compresa fra gli altri concimi chimici. I dati qui riportati sul commercio estero sono stati desunti dagli *Annuari Statistici* del 1913 e 1914. Le quantità importate ed esportate nel 1909-1913 e nel 1927-1929 si riferiscono ai perfosfati minerali e di ossa.

di q.li 15.900, per cui il consumo nazionale può stimarsi a q.li 320.972. Moltiplicando tale quantità per il prezzo medio del quinquennio (L. 42,11) si ottiene un valore di L. 13.516 mila.

Nel triennio 1927-1929 la produzione media del piombo è stata di q.li 225.540, l'importazione (1) di q.li 228.377, l'esportazione di q.li 2.500, per cui il consumo nazionale può stimarsi a q.li 451.417. Moltiplicando tale quantità per il prezzo medio del triennio 1927-1929 (L. 251,36) si ottiene un valore di L. 113.468 mila.

*Rame.* — Si sono considerati i prezzi del rame raffinato in panetti, desunti dal listino della Borsa Merci di Genova (prezzi per quintale):

Media del quinquennio 1909-1913....	L. 177,08
Media del triennio 1927-1929....	» 734,79

La produzione media del rame in pani nel quinquennio 1909-1913 è stata di q.li 12.020, l'importazione (2) di q.li 257.400, l'esportazione di q.li 14.500, per cui il consumo può stimarsi a q.li 254.920. Moltiplicando questa quantità per il prezzo medio (177,08) si ottiene il valore di L. 45.141 mila.

La produzione media del rame in pani nel triennio 1927-1929, è stata di q.li 6.297, l'importazione (2) di q.li 671.722, l'esportazione di q.li 27.567, per cui il consumo può stimarsi a q.li 650.452. Tale quantità abbiamo moltiplicato per il prezzo medio del triennio (L. 734,79) ottenendo così il valore di L. 477.946 mila.

*Scorie Thomas.* — Si sono considerati i prezzi delle scorie Thomas 16-18 % rilevati dal listino della Borsa Merci di Genova (prezzi per quintale):

Media del quinquennio 1909-1913.....	L. 5,80
Media del triennio 1927-1929.....	» 22,41

Nel quinquennio 1909-1913 il consumo medio di scorie Thomas, ottenuto aggiungendo all'eccedenza delle importazioni sulle esportazioni, la produzione nazionale determinata congetturalmente, è stato di q.li 1.272 mila.

Moltiplicando tale quantità per il prezzo medio del quinquennio, L. 5,80, si ottiene il valore di L. 7.378 mila.

---

(1) Importazione di piombo e sue leghe, in pani e in rottame.  
(2) Rame e sue leghe in pani e in rottame.

Il consumo medio di scorie Thomas nel triennio 1927-1929 è stato di q.li 883 mila. Moltiplicando tale quantità per il prezzo medio del triennio (L. 22,41), si ha un valore di L. 19.788 mila.

*Soda caustica.* — Si sono considerati i prezzi della soda caustica fusa elettrolitica, 70-72 rilevati dal listino della Borsa Merci di Genova (prezzi per quintale):

Media del quinquennio 1909-1913.....	L. 26,03
Media del triennio 1927-1929.....	» 134,69

La produzione media di soda caustica sciropposa è stata di q.li 77.640 nel quinquennio 1909-1913 (1).

Moltiplicando questa quantità per il prezzo medio del quinquennio (L. 26,03), si ottiene il valore di L. 2.021 mila.

La produzione media di soda caustica sciropposa nel triennio 1927-1929 è stata di q.li 512.150. Tale quantità abbiamo moltiplicato per il prezzo medio (134,69) ottenendo così il valore di L. 68.981 mila.

*Solfato ammonico.* — Si sono considerati i prezzi del solfato ammonico rilevati dal listino della Borsa Merci di Genova (prezzi per quintale):

Media del quinquennio 1909-1913.....	L. 34,59
Media del triennio 1927-1929.....	» 99,71

Nel quinquennio 1909-1913 la produzione media di solfato ammonico è stata di q.li 94.682, l'importazione di q.li 205.700, l'esportazione di q.li 100, per cui il consumo nazionale può stimarsi a q.li 300.282 che, moltiplicati per il prezzo medio del quinquennio (L. 34,59) danno un valore di L. 10.387 mila.

Nel triennio 1927-1929 la produzione media è stata di q.li 1.218 mila, l'importazione di q.li 128.810; l'esportazione di q.li 167.163 per cui il consumo nazionale può stimarsi a q.li 1.179.647.

Moltiplicando tale quantità per il prezzo medio del triennio (L. 99,71), si ottiene un valore di L. 117.623 mila.

---

(1) Il fabbisogno nazionale di soda caustica liquida è coperto per la quasi totalità dalla produzione nazionale.

**Solfato di rame.** — Si sono considerati i prezzi del solfato di rame nazionale, desunti dal listino della Borsa Merci di Genova (prezzi per quintale):

Media del quinquennio 1909-1913.....	L. 53,73
Media del triennio 1927-1929.....	» 235,60

La produzione media del quinquennio 1909-1913 è stata di 410.444 quintali, l'importazione di 255 mila quintali, l'esportazione di q.li 7.600, per cui il consumo può valutarsi a q.li 657.844. Moltiplicando questa quantità per il prezzo medio (L. 53,73) si ottiene un valore di L. 35.346 mila.

La produzione media del solfato di rame nel triennio 1927-1929 è stata di q.li 994.207, l'importazione di q.li 124.973, l'esportazione di q.li 86.220, per cui il consumo può stimarsi a q.li 1.032.960.

Moltiplicando questa quantità per il prezzo medio (L. 235,60) si ottiene un valore di L. 243.365 mila.

**Stagno.** — Si sono considerati i prezzi dello stagno in verghe desunti dal listino della Camera di Commercio e Industria di Roma (prezzi per quintale):

Media del quinquennio 1909-1913..	L. 470,50
Media del triennio 1927-1929..	» 2.528,13

Nel quinquennio 1909-1913 l'importazione media (1) è stata di q.li 26.900, l'esportazione media di q.li 1.800, per cui il consumo può stimarsi, essendo la produzione nazionale nulla, a q.li 25.100.

Moltiplicando tale quantità per il prezzo medio del quinquennio (L. 470,50) si ottiene un valore di L. 11.810 mila.

Nel triennio 1927-1929 l'importazione media è stata di q.li 46.567, l'esportazione di q.li 3.300 per cui il consumo medio può stimarsi a q.li 43.267.

Moltiplicando tale quantità per il prezzo medio del triennio (L. 2.528,13) si ottiene un valore di L. 109.385 mila.

**Zinco.** — Si sono considerati i prezzi dello zinco in pani, prima fusione, desunti dal listino della Borsa Merci di Genova (prezzi per quintale):

Media del quinquennio 1909-1913 ...	L. 67,31
Media del triennio 1927-1929 ...	» 317,88

---

(1) « Stagno e sue leghe in pani e in rottame ».

La produzione media di zinco nell'ante-guerra era pressochè nulla, l'importazione (1) di q.li 106.700, l'esportazione di q.li 11 mila per cui il consumo può stimarsi a q.li 95.700 che, moltiplicati per il prezzo medio (L. 67,31), permettono di valutare il consumo nazionale in L. 6.442 mila.

La produzione media di zinco nel triennio 1927-1929 è stata di q.li 112.750, l'importazione di q.li 94.644, l'esportazione di q.li 3 mila per cui il consumo può stimarsi a q.li 204.394 che, moltiplicati per il prezzo medio del triennio (L. 317,88), fanno ascendere il valore del consumo nazionale di zinco a L. 64.973 mila.

b) di origine animale e vegetale.

*Acido citrico.* — Si sono considerati i prezzi dell'acido citrico in cristalli rilevati dal listino della Borsa Merci di Genova (prezzi per quintale):

Media del quinquennio 1909-1913.....	L.	379,84
Media del triennio 1927-1929.....	»	1.860,69

Il consumo medio dell'acido citrico nel quinquennio 1909-1913 si è valutato, in base ad una stima di competenti in L. 100 mila.

Nel triennio 1927-1929 la produzione media italiana di acido citrico è stata di q.li 29.290 cui sottraendo l'esportazione (q.li 27.080) si ottengono q.li 2.210 che indicano il consumo nazionale di acido citrico: ad un prezzo medio di L. 1.860,69 si ottiene un valore di L. 4.112 mila.

*Carbone vegetale.* — La produzione di carbone di legna nel 1926 è stata valutata a circa mezzo milione di tonnellate (2).

Nell'ante-guerra mancano statistiche sulla produzione, ma può assumersi, senza tema di commettere gravi errori, la valutazione del 1926 considerando che la produzione del carbone vegetale è caratteristicamente stazionaria.

Aggiungendo a tale quantità (q.li 5 milioni), l'importazione media nel quinquennio 1909-1913, 764 mila quintali e sottraendovi l'esportazione, q.li 175 mila, si desume il consumo in 5.589 mila quintali.

---

(1) « Zinco e sue leghe in pani e in rottame ».

(2) P. CARLONI. (*Produzione, commercio con l'estero e consumo dei prodotti legnosi in Italia*, in « Studi e Notizie », Anno I, 1926, fascicoli 1 e 2, pag. 167) stima in 4,8 milioni di quintali la produzione di carbone di legna nel 1926.

Nel triennio 1927-1929, considerando la produzione eguale a quella rilevata nel 1926 (5 milioni di quintali), aggiungendovi l'importazione media, q.li 1.294 mila e sottraendovi l'esportazione, q.li 104 mila, si ottiene un consumo di q.li 6.190 mila.

Nella valutazione del consumo abbiamo considerato i prezzi del carbone pedagno cerro rilevati dal listino della Camera di Commercio e Industria di Roma (prezzi per quintale):

Media del quinquennio 1909-1913 . . . .	L. 12,10
Media del triennio 1927-1929 . . . . »	53,22

Moltiplicando per i prezzi medi anzidetti le quantità consumate si ottengono rispettivamente i valori di L. 67.627 mila per il quinquennio 1909-1913 e L. 329.432 mila per il triennio 1927-1929.

*Filati di cotone.* — Si sono considerati i prezzi dei filati di cotone America 1<sup>a</sup> base 20 unico (prezzi per quintale):

Media del quinquennio 1909-1913 L.	234 —
Media del triennio 1927-1929 »	1.211 —

comunicati dall'*Associazione Cotoniera Italiana* di Milano.

La produzione media del quinquennio 1909-1913 è stata di q.li 1.689.219, l'importazione di q.li 10.919, l'esportazione di q.li 130.547 per cui i filati passati alla tessitura o alla vendita, si eguagliano a q.li 1.569.591.

Moltiplicando questa quantità per il prezzo medio del quinquennio (L. 234 —) si ottiene un valore di L. 367.284 mila.

Nel triennio 1927-1929, la produzione media è stata di q.li 1.988.387, l'importazione di q.li 13.767; l'esportazione di q.li 239.876 per cui i filati passati alla tessitura o alla vendita si eguagliano a q.li 1.762.278.

Moltiplicando questa quantità per il prezzo medio del triennio (L. 1.211 —) si ottiene un valore di L. 2.134.119 mila.

*Filati di lana.* — L'*Associazione Fascista dell'Industria Laniera Italiana* ha calcolato che nel 1926 dei 386.947 quintali di lana lavata rimasti disponibili per l'utilizzazione in Italia, 25 mila quintali si destinano alla fabbricazione dei materassi, 45 mila all'indu-

stria della maglieria, dei feltri e dei tappeti; resterebbero quindi a disposizione dell'industria dei tessuti 316.947 quintali (1).

Prendendo per base la rilevazione del 1926 la predetta *Associazione* ha stimato che nel triennio 1927-1929 sarebbero rimasti a disposizione dell'industria dei tessuti 305 mila quintali di lana lavata all'anno. Riducendo questa cifra in filati in base ad un rendimento medio del 90 % si può stimare il consumo dei filati in Italia nel triennio 1927-1929 in q.li 274.500.

Moltiplicando tale quantità per i prezzi utilizzati nell'indagine (prezzo di un filato di lana pettinata, titolo  $\frac{1}{30}$  greggio su fusi, comunicati dalla Manifattura di Borgosesia), media del triennio 1927-1929, L. 5.483 — per quintale, si può valutare approssimativamente il consumo in L. 1.505.084 mila.

Per il quinquennio 1909-1913, in mancanza di statistiche ufficiali si è ricorso a stime di competenti, secondo cui il consumo di filati di lana si sarebbe eguagliato a q.li 220 mila, che, ad un prezzo medio di L. 732 — per quintale, permettono di valutare il consumo a L. 161.040 mila.

*Legna da ardere.* — La produzione media di legna da fuoco nell'ante-guerra si stimava a 13 milioni di mc., equivalenti a 87,5 milioni di quintali; attualmente essa è aumentata per la notevole produzione delle Province annesse, e si stima a 14,2 milioni di mc. equivalenti a circa 95 milioni di quintali (2).

Nel quinquennio 1909-1913 la importazione media si eguagliava a 1.017 mila quintali, l'esportazione a 176 mila quintali.

Nel triennio 1927-1929 l'importazione media ha raggiunto 4.024 mila quintali, l'esportazione si è ridotta a 121 mila quintali; le quantità consumate si eguagliano quindi a 88.341 mila quintali nel

---

(1) Cfr. RAIMONDO TARGETTI, *Situazione generale dell'Industria laniera. Problema doganale e problema dell'esportazione*, in « Atti del I° Congresso Laniero Italiano », Biella 19-20 settembre 1927, pagine 31 e 32.

(2) « La produzione annua della legna da fuoco si riteneva nell'immediato ante-guerra, « entro i vecchi confini del Regno, di 85-90 milioni di quintali, equivalenti a circa 13 milioni « di metri cubi ».

« Presentemente, entro le nuove frontiere, tale produzione sarebbe di 90-100 milioni di « quintali, per un valore di 14,2 milioni di metri cubi ». — Cfr. P. CARLONI, *Produzione, commercio con l'estero e consumo dei prodotti legnosi in Italia*, cit. in « Studi e Notizie », Anno I, 1926, fascicoli 1 e 2, pag. 164.

quinquennio 1909-1913 ed a 98.903 mila quintali nel triennio 1927-1929.

Tali quantità abbiamo moltiplicato per i prezzi medi della legna tonda forte desunti dal listino della Camera di Commercio e Industria di Padova (prezzi per quintale):

Media del quinquennio 1909-1913 .....	L. 3,99
Media del triennio 1927-1929 .....	» 16,56

ottenendo così i valori di L. 352.481 mila per il 1909-1913 e L. 1.637.834 mila nel 1927-1929.

*Legname da costruzione.* — Il Carloni (1) stimava che nel quinquennio 1909-1913, la produzione media del legname da opera raggiungesse 1.100 mila metri cubi, aggiungendovi l'importazione (3.800 mila metri cubi) e sottraendovi l'esportazione (140 mila mc.) si ottiene un consumo di 4.760 mila mc. equivalente a 19.040 mila quintali. Tale quantità abbiamo moltiplicato per il prezzo medio rilevato dalla Statistica Doganale (L. 9,38 per quintale) ottenendo un valore di L. 178.595 mila.

Pel 1924-1925 il Carloni stimava che la produzione si fosse eguagliata a 1.600 mila mc. che, in mancanza di recenti statistiche ufficiali, abbiamo assunto per base per il triennio 1927-1929, considerato che la produzione della legna non subisce notevoli oscillazioni di anno in anno.

Aggiungendo a questa cifra ragguagliata a quintali (6,4 milioni di quintali), l'importazione media del triennio (legno greggio e sem-lavorato) 16.331.551 quintali e sottraendovi l'esportazione 355.269 quintali, si ottiene un consumo di quintali 22.376.282 che al prezzo medio rilevato dalla Statistica Doganale (L. 40,71 per quintale) permettono di valutare il consumo in L. 910.938 mila.

*Pelli conciate.* — Si sono considerati i prezzi della suola macellata concia Vallonea, desunti dal listino della Camera di Commercio e Industria di Roma (prezzi per quintale):

Media del quinquennio 1909-1913...	L. 399,28
Media del triennio 1927-1929...	» 2.122,92

---

(1) P. CARLONI, *Produzione, commercio con l'estero e consumo dei prodotti legnosi in Italia*, cit. in « Studi e Notizie », Anno I, 1926, pag. 184.



In mancanza di dati ufficiali, la produzione delle pelli conciate si è calcolata, secondo stime di competenti, in q.li 600 mila, cui, aggiungendo l'importazione q.li 34.800 e sottraendovi l'esportazione q.li 5.765, si ottengono q.li 629.035 che indicano il consumo medio del quinquennio 1909-1913.

Moltiplicando tale quantità per il prezzo medio (L. 399,28) si ottiene il valore di L. 251.161 mila.

Per il triennio 1927-1929, in mancanza di statistiche ufficiali, si è ricorso a stime di competenti secondo cui la produzione ha raggiunto q.li 700 mila, cui aggiungendo l'importazione q.li 32,7 mila, e sottraendo l'esportazione q.li 5.466, si ottengono q.li 727.234 che indicano il consumo medio nel triennio 1927-1929. Moltiplicando tale quantità per il prezzo medio del triennio (L. 2.122,92) si ottiene un valore di L. 1.543.860 mila.

*Seta greggia.* — Si sono considerati i prezzi della seta greggia 11/13 desunti dal Bollettino di Sericoltura di Milano (prezzi per chilogramma):

Media del quinquennio 1909-1913	....	L. 45,38
Media del triennio 1927-1929	....	» 214,20

La produzione media nazionale nel quinquennio 1909-1913 è stata di kg. 5.035 mila, l'importazione di kg. 2.293 mila (1), l'esportazione di kg. 4.190 mila; il consumo si è quindi eguagliato a kg. 3.138 mila.

Moltiplicando questa quantità per il prezzo medio del quinquennio (L. 45,38), si ottiene un valore di L. 142.402 mila.

Nel triennio 1927-1929 la produzione media è stata di kg. 6.228 mila, l'importazione di kg. 476 mila, l'esportazione di kg. 3.515 mila; il consumo nazionale può quindi stimarsi a kg. 3.189 mila.

Moltiplicando tale quantità per il prezzo medio del triennio (L. 214,20) si ottiene un valore di L. 683.084 mila.

---

(1) Importazione di seta tratta greggia semplice.

## 6. — C) PRODOTTI FINITI.

### a) prodotti industriali.

*Petrolio.* — Si sono considerati i prezzi del petrolio Splendor Pennsylvania desunti dal listino della Camera di Commercio e Industria di Roma (prezzi per quintale):

Media del quinquennio 1909-1913 ....	L. 51 —
Media del triennio 1927-1929 ....	» 263,47

La produzione media italiana del petrolio nel quinquennio 1909-1913 si eguagliava ad una media di q.li 60 mila; l'importazione a q.li 1.043.100; l'esportazione a q.li 445 per cui il consumo può stimarsi a q.li 1.102.655. Moltiplicando tale quantità per il prezzo medio del quinquennio (L. 51 —) si ottiene un valore di L. 56.235 mila.

Per il triennio 1927-1929 la produzione media è stata di q.li 59.333; l'importazione di q.li 1.508.506; l'esportazione di q.li 3.622, per cui il consumo può stimarsi a q.li 1.564.217.

Moltiplicando tale quantità per il prezzo medio del triennio (L. 263,47) si ottiene un valore di L. 412.124 mila.

*Sapone.* — Si sono considerati i prezzi del sapone giallo-verde 70-75 rilevati dal listino della Camera di Commercio e Industria di Roma (prezzi per quintale):

Media del quinquennio 1909-1913.....	L. 50,82
Media del triennio 1927-1929.....	» 303,68

La produzione media del sapone nel quinquennio 1909-1913 è stata accertata approssimativamente in q.li 1 milione (1) l'importazione di sapone comune è stata di q.li 51.900, l'esportazione di q.li 35.400 per cui il consumo nazionale può stimarsi a q.li 1.016.500.

Moltiplicando tale quantità per il prezzo medio del quinquennio (L. 50,82) si ottiene un valore di L. 51.659 mila.

Nel triennio 1927-1929 la produzione media è stata di q.li 1.500 mila; l'importazione di q.li 36.317, l'esportazione di q.li 24.950 per cui il consumo nazionale può stimarsi a q.li 1.511.367.

---

(1) Cfr. CONFEDERAZIONE GENERALE FASCISTA DELL'INDUSTRIA ITALIANA; *L'Industria italiana* - Roma, Castaldi, 1929, pag. 310.

Moltiplicando tale quantità per il prezzo medio del triennio (L. 303,68) si ottiene un valore di L. 458.972 mila.

*Tessuti di seta.* — Per il quinquennio 1909-1913, in mancanza di statistiche ufficiali, il valore della produzione media dei tessuti serici è stato determinato da competenti in L. 250 milioni. L'importazione di tessuti di seta pura e misti è stata di q.li 1.928, l'esportazione di q.li 13.724 per cui l'eccedenza delle esportazioni si è eguagliata a q.li 11.796 valutati dalla Statistica Doganale a L. 69 milioni. Sottraendo questa cifra dal valore della produzione, si ottengono L. 181 milioni che indicano il valore del consumo nazionale dei tessuti serici.

Nel 1927-1929 abbiamo presa per base una valutazione di competenti secondo cui la produzione media nazionale dei tessuti serici ha raggiunto il valore di 2 miliardi di lire (1).

Nello stesso periodo l'importazione di tessuti di seta pura e misti è stata di q.li 1.654, l'esportazione di q.li 75.447 per cui l'eccedenza dell'esportazione si eguaglia a q.li 73.793 valutati dalla Statistica Doganale a L.800 milioni che, sottratti al valore della produzione, permettono di valutare il consumo nazionale dei tessuti serici nel triennio 1927-1929 in L. 1.200 milioni.

b) prodotti alimentari.

*Baccalà.* — Si sono considerati i prezzi del baccalà Gaspier desunti dal listino della Camera di Commercio e Industria di Roma (prezzi per quintale):

Media del quinquennio 1909-1913 . . . .	L. 103,09
Media del triennio 1927-1929 . . . .	» 546,67

Nel quinquennio 1909-1913 il consumo medio di baccalà, determinato congetturalmente, in mancanza dei dati della Statistica Doganale (2), è stato di q.li 329.544.

---

(1) Cfr. GIORGIO MORTARA, *Prospettive Economiche 1930*, pag. 112.

Banca Commerciale Italiana, *Movimento Economico dell'Italia* — Raccolta di notizie statistiche per l'anno 1929, cit. pag. 563.

(2) Nell'ante-guerra la Statistica Doganale non considerava separatamente la voce « baccalà ». Nella determinazione del consumo nazionale nel quinquennio 1909-1913 si è perciò ricorsa alla seguente stima congetturale: in base ad una popolazione media di 40.970 mila abitanti nel triennio 1927-1929 (popolazione al 30 giugno 1928) si è determinato il consumo

Moltiplicando tale quantità per il prezzo medio del quinquennio (L. 103,09), si ottiene un valore di L. 33.973 mila.

L'importazione media del triennio 1927-1929 è stata di quintali 409.472, l'esportazione di q.li 1.700, per cui il consumo può stimarsi a q.li 407.772.

Moltiplicando questa quantità per il prezzo medio del triennio (L. 546,67) si ottiene un valore di L. 222.917 mila.

*Burro.* — Abbiamo considerato i prezzi del burro milanese, prima qualità, desunti dal listino della Camera di Commercio e Industria di Roma (prezzi per quintale):

Media del quinquennio 1909-1913....	L. 311,43
Media del triennio 1927-1929....	» 1.942,36

Nell'ante-guerra abbiamo assunta come base la citata rilevazione del Balestrieri (1) che calcolava a 210.000 quintali il consumo annuale di burro in Italia. Tale quantità abbiamo moltiplicato per il prezzo medio (L. 311,43), ottenendo così per il quinquennio 1909-1913 un valore di L. 65.400 mila. Per il triennio 1927-1929 abbiamo preso per base la rilevazione del Fotticchia (2), che faceva ascendere nel 1926 a 500 mila quintali la produzione nazionale di burro; aumentando detta cifra fino a 550 mila quintali, per tener conto dell'incremento verificatosi nel patrimonio bovino e ovino, aggiungendo l'importazione media (burro fresco) q.li 11.298, e sottraendovi l'esportazione (q.li 8.046) si ottiene un consumo di q.li 553.252.

Tale quantità abbiamo moltiplicato per il prezzo medio (L. 1.942,36), ottenendo così per il triennio 1927-1929 un valore di 1.074.615 mila lire.

*Formaggio.* — Nella valutazione del consumo nazionale di formaggio abbiamo assunto la media dei prezzi di due qualità tipiche,

---

medio individuale in tale periodo in kg. 0,995 annuo. Tale cifra si è ridotta per l'ante-guerra a kg. 0,95 per tener conto del miglioramento del tenore di vita della popolazione. Moltiplicando il consumo individuale nel quinquennio 1909-1913 (kg. 0,95) per la popolazione media nello stesso periodo (34.688.814, popolazione al 30 giugno 1911) si ottiene una quantità consumata di q.li 329.544.

(1) Cfr. M. BALESTRIERI, *I consumi alimentari*, ecc., cit. pag. 127.

(2) Cfr. N. FOTTICCHIA, *Note sull'agricoltura italiana nell'ultimo venticinquennio*, cit. pag. 156.

pecorino e gorgonzola, dando al primo il peso 70 ed al secondo il peso 30, in base alla produzione di questo ultimo periodo (1).

Prezzi rilevati dal listino della Camera di Commercio e Industria di Roma (prezzi per quintale):

Media del quinquennio 1909-1913: pecorino	L.	187,41
— gorgonzola »		168,21;
Media del triennio 1927-1929: pecorino	L.	1.261,18
— gorgonzola »		956,67.

Ponderando le quotazioni in base ai criterî esposti si ottiene per il quinquennio 1909-1913 il prezzo di L. 181,64 e per il triennio 1927-1929 L. 1.169,83.

Per la determinazione della quantità consumata ci siamo valse per il quinquennio 1909-1913 della citata rilevazione del Balestrieri, che determina in 1.600 mila quintali il consumo nazionale (2) di formaggio. Per il 1927-1929 la produzione è stata stimata in 2.500 mila quintali (3). Sottraendovi l'esportazione (formaggio di pasta dura e pasta molle) q.li 337 mila, ed aggiungendovi l'importazione, q.li 56 mila, si determina il consumo nazionale del triennio 1927-1929, in q.li 2.219 mila.

Moltiplicando la quantità indicata dal Balestrieri (1.600 mila quintali) per il prezzo medio ponderato (181,64) si ottiene un valore di L. 290.624 mila per il quinquennio 1909-1913; per il triennio 1927-1929, moltiplicando la quantità consumata (2.219 mila quintali) per il prezzo medio ponderato (L. 1.169,83) si ottiene un valore di L. 2.595.853 mila.

*Olio di oliva.* — Nella valutazione del consumo nazionale di olio di oliva si sono considerati i prezzi dell'olio di oliva rilevati dal

---

(1) Secondo le valutazioni approssimative riportate dal *Bollettino di informazioni commerciali* dell'Istituto Nazionale per l'Esportazione (Roma, 18 gennaio 1930, pag. 43), la produzione del formaggio pecorino e gorgonzola è stata la seguente: pecorino: q.li 550.000, gorgonzola: q.li 250.000.

Dividendo le singole produzioni per il totale si ottengono rispettivamente il 68,75 % per il pecorino e il 31,25 % per il gorgonzola, che arrotondati (70 % e 30 %) abbiamo applicati ai prezzi del formaggio nel calcolo dell'indice ponderato.

(2) Cfr. MARIO BALESTRIERI, *I consumi alimentari* cit. pag. 127.

(3) Cfr. Banca Commerciale Italiana, *Movimento Economico dell'Italia* cit. pag. 596.

listino della Camera di Commercio e Industria di Roma (prezzi per quintale):

Media del quinquennio 1909-1913 . . . .	L. 169 —
Media del triennio 1927-1929 . . . .	» 814 —

La produzione media di olio di oliva nel quinquennio 1909-1913 è stata di q.li 1.614 mila (1); l'importazione di q.li 34,5 mila; l'esportazione di q.li 248,5 mila, per cui il consumo può stimarsi a q.li 1.400 mila che, moltiplicati per il prezzo medio del quinquennio, L. 169 —, danno un valore di L. 236.600 mila.

Nel triennio 1927-1929 la produzione media di olio di oliva è stata di quintali 2.120 mila; l'importazione di q.li 7.441, l'esportazione di q.li 82.784, per cui il consumo può stimarsi a q.li 2.044.657 che, moltiplicati per il prezzo medio (L. 814 —), permettono di valutare il consumo a L. 1.664.351 mila.

*Pasta alimentare.* — Il consumo nazionale di pasta alimentare nel quinquennio 1909-1913, in mancanza di statistiche ufficiali si è determinato con stime congetturali, sulla base di un consumo medio individuale di 10 chilogrammi di pasta e di una popolazione di 34.688.814 (2), in 3.468.881 quintali.

Nella valutazione delle quantità si sono considerati i prezzi della pasta romana prima qualità desunti dal listino della Camera di Commercio e Industria di Roma (prezzi per quintale):

Media del quinquennio 1909-1913 . . . .	L. 73,01
Media del triennio 1927-1929 . . . .	» 269,52

Moltiplicando la quantità consumata nel quinquennio 1909-1913 (quintali 3.468.881) per il prezzo medio (L. 73,01) si ottiene un valore di L. 253.263 mila.

---

(1) Indicandosi alcune volte la produzione in hl., si è compiuta la riduzione sulla base di 1 hl. = 89 kg. Si è considerata l'importazione e l'esportazione di olio d'oliva (escluso l'olio al solfuro). Nelle cifre del commercio estero si comprende soltanto una parte dell'esportazione, ne sono esclusi gli oli esportati dai depositi franchi e quelli riesportati dopo essere stati raffinati e manipolati all'interno. Il prof. MORTARA, sulla base di informazioni fornite dall'Ufficio Centrale di Statistica del Ministero delle finanze ha tracciato per il 1927 e 1928, il quadro completo delle importazioni ed esportazioni di olio di oliva. Cfr. *Prospettive Economiche* 1930, pag. 82.

Data però l'impossibilità di estendere il calcolo all'ante-guerra, ci siamo limitati a considerare le cifre riportate dalla Statistica Doganale.

(2) Si è considerata la popolazione al 30 giugno 1911, termine medio del quinquennio 1909-1913.

Secondo una statistica della Direzione Generale del Lavoro (1) in 627 stabilimenti censiti, la produzione nel triennio 1927-1929 è andata gradatamente aumentando, sino a raggiungere i 4,8 milioni di quintali nel 1929. Conviene inoltre tener presente la produzione degli stabilimenti minori, non considerati nella rilevazione della Direzione Generale del Lavoro, e che sono numerosissimi in ogni parte d'Italia. In base ad indicazioni di competenti, la produzione indicata si può elevare a 5,5 milioni di quintali, da cui sottraendo l'esportazione (q.li 142.192) si ottiene un consumo di q.li 5.357.808 (2).

Moltiplicando questa quantità per il prezzo medio del triennio 1927-1929, L. 269,52, si può valutare il consumo nazionale di pasta in L. 1.444.036 mila.

*Riso.* — Si sono considerati i prezzi del riso originario di Novara rilevati dal listino della Camera di Commercio e Industria di Novara (prezzi per quintale):

Media del quinquennio 1909-1913....	L. 34,11
Media del triennio 1927-1929....	» 151,68

La produzione media del riso nel quinquennio 1909-1913 è stata di q.li 3.135 mila (3); l'importazione di q.li 16 mila; l'esportazione di q.li 485 mila per cui il consumo può stimarsi a q.li 2.666 mila.

La produzione media del riso nel triennio 1927-1929 è stata di q.li 4.402.200; l'importazione di riso lavorato di q.li 20.490; l'esportazione di q.li 1.543.860 per cui il consumo può stimarsi a q.li 2.878.830.

Moltiplicando queste quantità per i rispettivi prezzi medi (L. 34,11 e L. 151,68) si può valutare il consumo nazionale del riso in L. 90.937 mila per il 1909-1913 e L. 436.661 mila per il triennio 1927-1929.

---

(1) Cfr. Banca Commerciale Italiana, *Movimento Economico dell'Italia* cit. pag. 594.

(2) Il consumo medio individuale per il triennio 1927-1929, considerando il termine medio — 40.970.000, popolazione al 30 giugno 1928 — risulta di kg. 13,42. Questo dato, determinato secondo calcoli attendibili, giustifica il valore congetturale assunto per il quinquennio 1909-1913 — kg. 10 — se si tien conto del migliorato tenore di vita della popolazione.

(3) Si è considerato un calo del 34 % del riso sul risone.

**Tonno.** — Si sono considerati i prezzi del « tonno da corsa, in scatola » rilevati dal listino della Camera di Commercio e Industria di Roma (prezzi per quintale):

Media del quinquennio 1909-1913 .. L.	255,67
Media del triennio 1927-1929 .. »	1.284,72

Nel quinquennio 1909-1913 l'importazione media del tonno (1) è stata di q.li 36.677, l'esportazione di q.li 3.149; la produzione di q.li 45.521, per cui il consumo può stimarsi a q.li 79.049. Moltiplicando questa quantità per il prezzo medio del quinquennio (L. 255,67) si ottiene un valore di L. 20.210 mila.

Nel triennio 1927-1929 l'importazione media è stata di q.li 63.328, l'esportazione di q.li 857, la produzione — determinata a calcolo in mancanza di stime ufficiali — di q.li 19.000 (2) per cui, il valore del consumo (q.li 81.471) può calcolarsi, in base al prezzo medio indicato, a L. 104.667 mila.

**Vino.** — Si sono considerati i prezzi medi annui rilevati dalla Statistica Agraria per il 1912-1913 ed il 1927-1929. Per il triennio 1909-1911, i dati si riferiscono alla media dei prezzi fatti nelle piazze di Riposto, Barletta, Alessandria. In questo periodo in mancanza di una media nazionale dei vari prezzi, si è assunta la media delle quotazioni di tre qualità di vino considerate come tipiche (prezzi per ettolitro):

Media del quinquennio 1909-1913 .... L.	25,94
Media del triennio 1927-1929 .... »	158,33

Nel quinquennio 1909-1913 la produzione media di vino è stata di hl. 46.017 mila, l'esportazione di hl. 1.345 mila, per cui il consumo può stimarsi a hl. 44.672 mila. Al prezzo medio del quinquennio (L. 25,94 per hl) il consumo nazionale di vino può valutarsi in L. 1.158.792 mila.

La produzione media di vino nel triennio 1927-1929 è stata di hl. 41.212 mila, l'esportazione di hl. 819 mila, per cui il consumo può stimarsi a hl. 40.393 mila. Al prezzo medio di L. 158,33 il consumo medio di vino può valutarsi in L. 6.395.424 mila.

(1) « Tonno marinato all'olio o preparato in scatola o altri recipienti ».

(2) OSVALDO CIOCCA (*La pesca in Italia* in « Annali di Economia » Vol. IV, n. 2 pag. 566) indicava in q.li 19.357 la produzione del tonno nell'anno 1925.



**Zucchero.** — Si sono considerati i prezzi medi dello zucchero raffinato, desunti dal listino della Camera di Commercio e Industria di Roma (prezzi per quintale):

Media del quinquennio 1909-1913.... L. 135,71

Media del triennio 1927-1929..... » 656,15

Nella determinazione del consumo nazionale dello zucchero abbiamo utilizzati i dati calcolati dal Consorzio Nazionale Produttori Zucchero (1). In base a tali cifre il consumo medio si eguaglia a q.li 1.546.567 nel quinquennio 1909-1913 ed a q.li 3.407.514 nel triennio 1927-1929.

A questa quantità abbiamo applicati i prezzi medi indicati, ottenendo così i valori di L. 209.885 mila per il quinquennio 1909-1913 e L. 2.235.840 mila per il triennio 1927-1929.

7. — Tra i prodotti considerati trovansi alcune merci che compaiono in diversi stadi di fabbricazione, per le quali si presenta necessaria l'eliminazione del doppio impiego del coefficiente di ponderazione.

Nell'indagine sono stati considerati la lana ed i filati di lana: per queste merci, come per altre, conviene eliminare la duplice ponderazione; l'eliminazione può compiersi lasciando inalterato il valore del prodotto semilavorato (filato di lana) e detraendo dalla materia prima (lana) la parte di essa incorporata nel semilavorato.

Volendo ad esempio detrarre dalla lana il valore di essa incorporata nei filati di lana, si determina la quantità di lana corrispondente ai filati di lana consumati, e la cifra così ottenuta si sottrae dal quantitativo di materia prima consumata. Tale cifra si attribuisce alla lana nel calcolo dell'indice ponderato.

Allorchè si tratta di materie prime destinate unicamente alla fabbricazione dei semilavorati (ad es. bozzoli e seta greggia) l'eliminazione può compiersi lasciando inalterato il valore del prodotto semilavorato (seta greggia) ed attribuendo alla materia prima il valore della parte di essa incorporata nel semilavorato *esportato*. I bozzoli consumati si destinano unicamente alla fabbricazione della seta greggia: nel calcolo

---

(1) Cfr. BANCA COMMERCIALE ITALIANA; *Movimento Economico dell'Italia 1930*, pag. 450. I dati sono riferiti allo zucchero raffinato.

del coefficiente di ponderazione alla seta greggia si attribuisce il valore risultante dalla quantità consumata (produzione + importazione - esportazione) ed ai bozzoli il valore della parte di essi incorporata nella seta greggia esportata. Per l'applicazione di tale metodo si richiede che la materia prima sia destinata unicamente alla produzione del semilavorato considerato nell'indagine; se invece si fabbricano altri prodotti che non si considerano nell'indagine, o la materia prima si consuma anche allo stato greggio, l'eliminazione può compiersi soltanto detraendo dalla materia prima la parte di essa incorporata nel semilavorato consumato. È il caso del grano e della pasta alimentare, in cui si è eliminato il doppio impiego del coefficiente di ponderazione detraendo dal primo la quantità di grano compresa nella seconda.

*Bovini e pelli conciate.* — Seguendo il metodo indicato si è lasciato inalterato il valore del consumo delle pelli conciate diminuendo invece quello dei bovini.

Per determinare il valore delle pelli greggie, considerato il complicato andamento dell'importazione e dell'esportazione, si è ricorso a stime di competenti secondo cui il consumo nazionale di pelli greggie si è eguagliato a L. 150 milioni nell'ante-guerra ed a L. 700 milioni nel triennio 1927-1929; ritenendo inoltre che in via approssimativa nel consumo nazionale di pelli, il 58 % sia rappresentato da pelli importate dall'estero, il 14 % da pelli di animali non bovini ed il 28 % da pelli di animali bovini, si deduce che la somma da sottrarre al valore dei bovini, incorporata nel valore delle pelli greggie è di L. 42 milioni per il quinquennio 1909-1913 e di L. 196 milioni nel triennio 1927-1929. Ripartendo queste cifre in base ad un coefficiente del 29 % per i vitelli e del 71 % per i bovini adulti, si ottengono rispettivamente L. 12 milioni per i primi e 30 milioni per i secondi nell'ante-guerra e L. 57 milioni per i vitelli e 139 milioni per i bovini adulti nell'ultimo triennio considerato.

Il valore del consumo nazionale dei bovini adulti da considerarsi agli effetti della determinazione del coefficiente di ponderazione è pertanto fissato in L. 354.175 mila nell'ante-guerra e L. 1.986.714 mila nel triennio 1927-1929. Per i vitelli sotto l'anno, dopo la correzione, si ottengono i valori di L. 173.358 mila per l'ante-guerra e L. 1.246.418 mila nel triennio 1927-1929.

*Cotone e filati di cotone.* — Eliminiamo dal valore del cotone la somma attribuita ai filati, lasciando inalterato il valore del prodotto semilavorato e attribuendo alla materia prima il valore di essa incorporata nel semilavorato esportato.

L'esportazione media dei filati è stata di q.li 130.547 nel quinquennio 1909-1913 e di q.li 239.876 nel triennio 1927-1929; riducendo queste cifre in cotone sodi sulla base di un coefficiente di resa in filato dell'87 % si ottengono q.li 150.054 nel 1909-1913 e q.li 275.720 nel 1927-1929.

Moltiplicando tali quantità per i prezzi attribuiti al cotone dalla Statistica Doganale ed aggiungendovi il dazio doganale e una percentuale di spese di trasporto, come è indicato precedentemente, si ottengono i valori rispettivi di L. 26.210 mila nel quinquennio 1909-1913 e di L. 262.844 mila nel triennio 1927-1929.

*Lana e filati di lana.* — Eliminiamo dal valore della lana la somma attribuita ai filati. L'esportazione di filati è stata di 5 mila quintali nel quinquennio 1909-1913 e di 20 mila quintali nel triennio 1927-1929. Riducendo questa cifra in lana lavata sulla base di un ragguaglio di gr. 900 di filati di lana per ogni chilogramma di lana lavata le quantità dei filati esportati si ragguagliano a 5.556 quintali di lana lavata nel quinquennio 1909-1913 ed a 22.222 quintali nel triennio 1927-1929.

Ai prezzi medi della lana adottati nell'indagine (L. 314,42 nel 1909-1913 e L. 1.802,08 nel 1927-1929) si ottengono rispettivamente i valori di L. 1.747 mila nel quinquennio 1909-1913 e di L. 40.046 mila nel triennio 1927-1929.

Questi valori abbiamo attribuito alla lana lasciando inalterata la stima dei filati.

*Bozzoli, seta greggia, tessuti di seta.* — Eliminiamo dal valore attribuito ai bozzoli il valore della seta greggia, seguendo il noto metodo di attribuire ai primi il valore della materia prima compresa nel semilavorato esportato. L'esportazione di seta tratta greggia semplice è stata di kg. 4.190 mila nel quinquennio 1909-1913 e di 3.515 mila chilogrammi nel triennio 1927-1929. Moltiplicando queste quantità rispettivamente per 11,5 e 10,8 (quantità medie di bozzoli richieste per la fabbricazione di una unità di seta nei due periodi), si ottengono quintali 481.850 e 379.620. Queste quantità abbiamo moltiplicate

per i prezzi medi rispettivi (L. 362 — e L. 1.543,10, prezzi per quintale dei bozzoli freschi desunti dal listino della Camera di Commercio e Industria di Arezzo), ottenendo così i valori di L. 174.430 mila nel quinquennio 1909-1913 e L. 585.792 mila nel triennio 1927-1929 che abbiamo attribuito ai bozzoli nel calcolo dell'indice.

L'esportazione di seta greggia è stata di 4.190 mila chilogrammi nel 1909-1913 e di 3.515 mila chilogrammi nel triennio 1927-1929: moltiplicando queste quantità per i prezzi medi rispettivi (L. 45,38 e L. 214,20) si ottengono L. 190.142 mila per il quinquennio 1909-1913 e L. 752.913 mila per il triennio 1927-1929, valori che abbiamo attribuito alla seta greggia nel calcolo dell'indice, lasciando inalterato il valore dei tessuti di seta.

*Grano e pasta alimentare.* — Eliminiamo dal valore del grano la quantità di materia prima contenuta nella pasta.

La resa in semola di grano duro è in media del 62 % (media delle rese dei grani duri tipici Amber 2 - Canadese 3 - Sicilia, Sardegna, Puglia - Russo); la resa in pasta della semola è approssimativamente del 97 %. Può quindi calcolarsi che la resa in pasta del grano sia in media del 60 %.

La quantità media di pasta consumata nel quinquennio 1909-1913 è stata di q.li 3.468.881; nel triennio 1927-1929 di q.li 5.357.808.

Applicando il reciproco del coefficiente dianzi indicato, alle quantità di pasta consumate nei due periodi, si ottengono rispettivamente q.li 5.781.468 nel quinquennio 1909-1913 e q.li 8.929.680 nel triennio 1927-1929.

Il consumo del grano si riduce quindi a q.li 58.404.532 nel quinquennio 1909-1913 e q.li 75.896.320 nel triennio 1927-1929; applicando a queste quantità i prezzi medi relativi (L. 29,01 nel quinquennio 1909-1913 e L. 136,79 nel triennio 1927-1929) si ottengono i valori di L. 1.694.315 mila nel quinquennio 1909-1913 e di L. 10.381.858 mila nel triennio 1927-1929, che abbiamo attribuito al grano nella determinazione dei coefficienti di ponderazione.

8. — La determinazione dei coefficienti di ponderazione può farsi in due modi.

Si può, in primo luogo, attribuire al valore totale delle somme precedentemente calcolate il valore 100, dividendo ogni somma

per il totale e moltiplicando quindi per 100 i quozienti; in questo modo ad ogni categoria si attribuisce un peso proporzionale al valore complessivo del consumo delle merci in confronto del valore totale.

Si può anche, seguendo un altro metodo, attribuire il valore 100 ai totali di categoria e quindi ad ogni merce un peso eguale al quoziente (moltiplicato 100) del valore della merce diviso il totale di categoria.

Per ragioni di vario ordine si è seguito il primo procedimento. Infatti, con questo metodo, si evita il maggiore inconveniente dell'altro, consistente nel fatto che ogni merce si considera due volte, una con un peso proporzionale all'effettivo ammontare del consumo, ed un'altra con un peso proporzionale al valore di categoria dopo avere eliminato il doppio peso. Con l'adozione del primo metodo, ogni merce si considera una volta soltanto, attribuendole un peso proporzionale al consumo, dopo avere eliminato il doppio impiego del coefficiente di ponderazione per le merci che si presentano in più stadi di fabbricazione.

Nelle tabelle seguenti si indicano i coefficienti di ponderazione.

Nella seconda tabella si sono considerati come « pesi » i consumi degli anni 1909-1913, nella terza i consumi degli anni 1927-1929. Avendo costruito una duplice serie (la prima fino al 1900, la seconda dal 1901), abbiamo ripetuto il calcolo dei coefficienti, base i consumi 1909-1913, per il 1870-1900. I coefficienti di ponderazione della prima e della seconda tabella non sono tra loro comparabili per il diverso aggregato delle merci considerate (44 merci nella prima e 57 nella seconda).

## CALCOLO DEI COEFFICIENTI DI PONDERAZIONE

Primo Periodo — 1870-1900.

M E R C I	VALORI ASSOLUTI in migliaia di lire (anni 1909-13)	COEFFICIENTE DI PONDERAZIONE	M E R C I	VALORI ASSOLUTI in migliaia di lire (anni 1909-13)	COEFFICIENTE DI PONDERAZIONE
<b>Materie prime.</b>					
<i>a) di uso industriale:</i>			<i>b) di origine animale e vegetale:</i>		
Bozzoli .....	* 174.430	1,99	Carbone vegetale.....	67.627	0,77
Canapa .....	39.306	0,45	Filati di cotone.....	367.284	4,18
Carbone fossile .....	348.900	3,97	Filati di lana.....	161.040	1,83
Cotone .....	* 26.210	0,30	Legna da ardere.....	352.481	4,01
Lana .....	* 1.747	0,02	Pelli conciate.....	251.161	2,86
Zolfo .....	4.806	0,05	Seta greggia.....	* 190.142	2,17
<i>Peso di categoria...</i>		6,78	<i>Peso di categoria...</i>		15,82
<i>b) di uso alimentare:</i>			<b>Prodotti finiti.</b>		
Buoi .....	* 354.175	4,03	<i>a) prodotti industriali:</i>		
Cacao .....	5.969	0,07	Petrolio.....	56.235	0,64
Caffè .....	81.042	0,92	Sapone.....	51.659	0,59
Fagioli.....	76.898	0,88	Tessuti di seta .....	181.000	2,06
Grano .....	* 1.694.315	19,28	<i>Peso di categoria...</i>		3,29
Granoturco .....	565.506	6,44	<i>b) prodotti alimentari:</i>		
Orzo.....	47.958	0,55	Baccalà .....	33.973	0,39
Segale .....	29.156	0,33	Burro .....	65.400	0,74
Suini .....	333.500	3,80	Formaggio .....	290.624	3,31
Uova .....	320.544	3,65	Olio di oliva.....	236.600	2,69
Vitelli .....	* 173.358	1,97	Pasta alimentare.....	253.263	2,88
<i>Peso di categoria...</i>		41,92	Riso .....	90.937	1,03
<b>Prodotti semilavorati.</b>			Tonno .....	20.210	0,23
<i>a) di origine prevalentemente minerale:</i>			Vino .....	1.158.792	13,19
Bande stagnate .....	40.000	0,45	Zucchero .....	209.885	2,39
Carbone coke .....	61.510	0,70	<i>Peso di categoria...</i>		26,85
Ferro .....	238.750	2,72	<b>Totale...</b>		
Ghisa.....	59.623	0,68	<b>8.785.151</b>	<b>100,00</b>	
Piombo .....	13.516	0,15			
Soda caustica.....	2.021	0,02			
Solfato di rame.....	35.346	0,40			
Stagno.....	11.810	0,14			
Zinco .....	6.442	0,08			
<i>Peso di categoria...</i>		5,34			

\* Valore da cui è stato detratto il doppio impiego del coefficiente di ponderazione.

**Segue: CALCOLO DEI COEFFICIENTI DI PONDERAZIONE**  
**Secondo Periodo — 1901-1913.**

MERCI	VALORI ASSOLUTI in migliaia di lire (anni 1909-13)	COEFFICIENTE DI PONDERAZIONE	MERCI	VALORI ASSOLUTI in migliaia di lire (anni 1909-13)	COEFFICIENTE DI PONDERAZIONE
<b>Materie prime.</b>			<i>Segue: a)</i>		
<i>a) di uso industriale:</i>			Scorie Thomas .....	7.378	0,08
Bozzoli .....	* 174.430	1,87	Soda caustica .....	2.021	0,02
Canapa .....	39.306	0,42	Solfato ammonico ....	10.387	0,11
Carbone fossile .....	348.900	3,75	Solfato di rame .....	35.346	0,38
Cotone .....	* 26.210	0,28	Stagno .....	11.810	0,13
Lana .....	* 1.747	0,02	Zinco .....	6.442	0,07
Nitrato di soda .....	15.031	0,16	<i>Peso di categoria...</i>		<i>8,17</i>
Rottame di rame .....	42.954	0,46	<i>b) Di origine animale e vegetale:</i>		
Zolfo .....	4.806	0,05	Acido citrico .....	100	0,01
<i>Peso di categoria...</i>		<i>7,01</i>	Carbone vegetale .....	67.627	0,73
<i>b) di uso alimentare:</i>			Filati di cotone .....	367.284	3,94
Buoi .....	* 354.175	3,80	Filati di lana .....	161.040	1,73
Cacao .....	5.969	0,07	Legna da ardere ....	352.481	3,78
Caffè .....	81.042	0,87	Legname da costruzione	178.595	1,92
Fagioli .....	76.898	0,83	Pelli conciate .....	251.161	2,69
Grano .....	* 1.694.315	18,19	Seta greggia .....	* 190.142	2,04
Granoturco .....	565.506	6,07	<i>Peso di categoria...</i>		<i>16,84</i>
Orzo .....	47.958	0,52	<b>Prodotti finiti.</b>		
Segale .....	29.156	0,31	<i>a) Prodotti industriali:</i>		
Suini .....	333.500	3,58	Petrolio .....	56.235	0,60
Uova .....	320.544	3,44	Sapone .....	51.659	0,56
Vitelli .....	* 173.358	1,86	Tessuti di seta .....	181.000	1,94
<i>Peso di categoria...</i>		<i>39,54</i>	<i>Peso di categoria...</i>		<i>3,10</i>
<b>Prodotti semilavorati.</b>			<i>b) Prodotti alimentari:</i>		
<i>a) di origine prevalentemente minerale:</i>			Baccalà .....	33.973	0,37
Antimonio .....	452	0,01	Burro .....	65.400	0,70
Bande stagnate .....	40.000	0,43	Formaggio .....	290.624	3,12
Calce .....	29.644	0,32	Olio di oliva .....	236.600	2,54
Carbone coke .....	61.510	0,66	Pasta alimentare ....	253.263	2,72
Cemento .....	35.688	0,38	Riso .....	90.937	0,98
Ferro .....	238.750	2,56	Tonno .....	20.210	0,22
Ghisa .....	59.623	0,64	Vino .....	1.158.792	12,44
Laterizi .....	75.000	0,81	Zucchero .....	209.885	2,25
Ottone .....	19.315	0,21	<i>Peso di categoria...</i>		<i>25,34</i>
Perfosfato minerale ...	69.042	0,74	<b>Totale ....</b>		
Piombo .....	13.516	0,14		<b>9.313.878</b>	<b>100,00</b>
Rame .....	45.141	0,48			

\* Valore da cui è stato detratto il doppio impiego del coefficiente di ponderazione.

Segue: CALCOLO DEI COEFFICIENTI DI PONDERAZIONE

Terzo Periodo — 1914-1929.

MERCI	VALORI ASSOLUTI in migliaia di lire (anni 1927-29)	COEFFICIENTE DI PONDERAZIONE	MERCI	VALORI ASSOLUTI in migliaia di lire (anni 1927-29)	COEFFICIENTE DI PONDERAZIONE
<b>Materie prime.</b>			<i>Segue: a)</i>		
<i>a) di uso industriale:</i>			Scorie Thomas.....	19.788	0,03
Bozzoli .....	* 585.792	0,98	Soda caustica .....	68.981	0,12
Canapa .....	193.669	0,32	Solfato ammonico .....	117.623	0,20
Carbone fossile .....	2.072.304	3,47	Solfato di rame .....	243.365	0,41
Cotone.....	* 262.844	0,44	Stagno .....	109.385	0,18
Lana .....	* 40.046	0,07	Zinco .....	64.973	0,11
Nitrato di soda.....	71.883	0,12	<i>Peso di categoria...</i>		
Rottame di rame.....	478.120	0,80	<i>b) di origine animale e vegetale:</i>		
Zolfo .....	38.291	0,06	Acido citrico .....	4.112	0,01
<i>Peso di categoria...</i>			Carbone vegetale .....	329.432	0,55
<i>b) di uso alimentare:</i>			Filati di cotone .....	2.134.119	3,57
Buoi .....	* 1.986.714	3,32	Filati di lana .....	1.505.084	2,52
Cacao .....	61.104	0,10	Legna da ardere .....	1.637.834	2,74
Caffè .....	1.102.570	1,84	Legname da costruzione	910.938	1,52
Fagioli.....	398.851	0,67	Pelli conciate .....	1.543.860	2,58
Grano .....	* 10.381.858	17,36	Seta greggia .....	* 752.913	1,26
Granoturco .....	2.856.138	4,78	<i>Peso di categoria...</i>		
Orzo .....	312.489	0,52	<b>Prodotti finiti.</b>		
Segale .....	154.533	0,26	<i>a) prodotti industriali:</i>		
Suini .....	1.847.736	3,09	Petrolio .....	412.124	0,69
Uova .....	3.025.847	5,06	Sapone .....	458.972	0,77
Vitelli .....	* 1.246.418	2,09	Tessuti di seta .....	1.200.000	2,00
<i>Peso di categoria...</i>			<i>Peso di categoria...</i>		
<i>b) di origine prevalente- mente minerale:</i>			<i>b) prodotti alimentari:</i>		
Antimonio .....	4.638	0,01	Baccalà .....	222.917	0,37
Bande stagnate .....	220.000	0,37	Burro .....	1.074.615	1,80
Calce .....	158.416	0,26	Formaggio .....	2.595.853	4,34
Carbone coke.....	320.864	0,54	Olio di oliva.....	1.664.351	2,78
Cemento .....	533.351	0,89	Pasta alimentare.....	1.444.036	2,41
Ferro .....	1.825.906	3,05	Riso.....	436.661	0,73
Ghisa .....	410.103	0,68	Tonno.....	104.667	0,18
Laterizi .....	500.000	0,84	Vino .....	6.395.424	10,70
Ottone .....	70.998	0,12	Zucchero .....	2.235.840	3,74
Perfosfato minerale...	354.517	0,59	<i>Peso di categoria...</i>		
Piombo .....	113.468	0,19	<b>Totale...</b>		
Rame.....	477.946	0,80	<b>59.795.281 100,00</b>		

\* Valore da cui è stato detratto il doppio impiego del coefficiente di ponderazione.



## CAPITOLO IV.

### Esposizione dei dati.

1. *Numeri indici carta e numeri indici oro — Comparazioni internazionali.*
2. *I primi anni dell'indagine — La crisi del 1873.*
3. *Il ventennio 1879-1898 : La crisi del 1887 — Il disagio dell'economia italiana negli anni successivi al 1887 — Il carattere artificiale della crisi — La laboriosa liquidazione della crisi — L'inizio della ripresa nel 1898.*
4. *L'ascesa dell'economia italiana dal 1898 all'ante-guerra.*
5. *La perturbazione bellica e post-bellica — La crisi del 1921.*
6. *L'andamento dell'economia italiana dal 1922 al 1929 — La contrazione del 1926 — La crisi iniziata nel 1929.*
7. *Conclusioni.*

1. — Esaminiamo nel presente Capitolo i risultati dell'indagine.

A meglio illustrare la dinamica dei prezzi nella nostra Nazione è parso conveniente confrontare la nostra serie di numeri indici con le corrispondenti serie costruite per i principali Paesi (vedi allegato *D* pag. 495).

È ovvio che questa comparazione non si è potuta compiere che in maniera molto grossolana, per motivi di vario ordine.

In primo luogo i criteri di elaborazione sono molto diversi: i nostri indici sono costruiti con il metodo dell'indice ponderato in base alle quantità consumate, mentre gli altri sono stati elaborati con il cosiddetto metodo delle quotazioni multiple.

Inoltre si è reso necessario ricalcolare la base per rendere omogenee le varie serie: questa operazione, come è noto, presenta lievi dispersioni se gli indici sono calcolati con la media geometrica, mentre dà luogo a notevoli differenze se gli indici sono costruiti

con la media aritmetica (1). In ogni modo, questi errori non sono tali da alterare profondamente il profilo delle curve che si possano costruire sui dati così calcolati.

Per la comparazione si è reso necessario calcolare i numeri indici oro, dividendo i numeri indici carta per il corso medio dell'oro.

Nella tabella seguente presentiamo i numeri indici oro elaborati per l'Italia valendoci del corso medio dell'oro calcolato dal Ministero del Tesoro, fatta eccezione del quadriennio 1918-1921, in cui abbiamo calcolato il corso medio dell'oro in base alle quotazioni del dollaro (2).

Giova infatti ricordare che per gli anni 1918-1921 il calcolo del corso dell'oro, essendo stato compiuto dal Ministero del Tesoro ancora sulle quotazioni della lira sterlina che avevano perso parecchi punti in confronto dell'oro, risulta notevolmente errato.

Si esamini infatti la seguente tabella in cui confrontiamo il corso dell'oro con le quotazioni della lira sterlina e del dollaro che ha sempre mantenuta la parità aurea.

ANNI	LONDRA	NEW YORK	CORSO DELL'ORO
1917.....	35,28	7,41	134,04
1918.....	37,60	7,85	149,49
1919.....	41,54	9,79	164,70
1920.....	77,46	21,14	307,06
1921.....	91,19	23,59	393,92

---

(1) La comparazione si è svolta per l'Italia, gli Stati Uniti di America, l'Inghilterra e la Francia.

Per gli Stati Uniti d'America si sono considerati per il periodo 1870-1890 gli indici Roland Falkner (Cfr. *Report by M. Aldrich from the Committee on Finance*, March 3, 1893), per il 1891-1929 gli indici elaborati dal Bureau of Labor Statistics. Gli indici Falkner sono stati calcolati su 223 merci, quelli del Bureau of Labor Statistics, su 400 merci (*Monthly Labor Review*, settembre 1922).

Per l'Inghilterra si sono considerati gli indici Sanerbeck continuati dalla Rivista « *The Statist* », calcolati in base ai prezzi di 45 merci.

Per la Francia si sono considerati, dal 1870 al 1900, gli indici March, calcolati sulla base dei prezzi all'importazione di 45 merci (*Bulletin de la Statistique Générale de la France*, aprile-giugno 1928). Dal 1901 si sono considerati gli indici della Statistique Générale calcolati su 45 merci (20 derrate alimentari e 25 merci industriali).

(2) Avvertiamo che per il periodo gennaio 1870 - luglio 1872 il corso dell'oro è stato desunto dalle quotazioni fatte alla Borsa di Firenze; per il periodo successivo si sono considerate le quotazioni della Borsa di Roma.

NOSTRI INDICI.  
(1901-1905 = 100)

ANNI	INDICI CARTA	CORSO MEDIO DELL'ORO	INDICI ORO	ANNI	INDICI CARTA	CORSO MEDIO DELL'ORO	INDICI ORO
1870.....	112, 64	104, 49	107, 80	1900.....	104, 73	106, 46	98, 37
1871.....	113, 18	105, 35	107, 43	1901.....	104, 25	104, 30	99, 95
1872.....	122, 95	108, 57	113, 24	1902.....	100, 80	101, 21	99, 59
1873.....	130, 34	113, 05	115, 29	1903.....	99, 91	100 —	99, 91
1874.....	130, 12	112, 25	115, 92	1904.....	95, 48	100, 12	95, 37
1875.....	115, 21	108, 25	106, 43	1905.....	99, 55	100 —	99, 55
1876.....	111, 65	108, 45	102, 95	1906.....	103, 28	100 —	103, 28
1877.....	126, 66	109, 68	115, 48	1907.....	111, 35	100 —	111, 35
1878.....	122, 58	109, 45	112 —	1908.....	108, 34	100 —	108, 34
1879.....	115, 08	111, 20	103, 49	1909.....	109, 23	100, 42	108, 77
1880.....	115, 68	109, 45	105, 69	1910.....	109, 34	100, 51	108, 79
1881.....	108, 19	101, 85	106, 22	1911.....	118, 18	100, 52	117, 57
1882.....	111, 10	102, 65	108, 23	1912.....	127, 50	100, 93	126, 33
1883.....	104, 11	100, 30	103, 80	1913.....	123, 99	101, 77	121, 83
1884.....	99, 63	100 —	99, 63	1914.....	118, 78	101, 70	116, 79
1885.....	105 —	100 —	105 —	1915.....	157, 82	112, 88	139, 81
1886.....	105, 60	100, 21	105, 38	1916.....	229, 07	121, 86	187, 98
1887.....	98, 51	100, 81	97, 72	1917.....	340, 05	134, 04	253, 69
1888.....	100, 08	101 —	99, 09	1918.....	511, 91	151, 54	337, 81
1889.....	105, 91	100, 65	105, 23	1919.....	558, 05	189 —	295, 26
1890.....	108, 63	101, 07	107, 48	1920.....	732, 45	408, 11	179, 47
1891.....	105, 67	101, 46	104, 15	1921.....	670, 86	455, 41	147, 31
1892.....	100, 49	103, 56	97, 04	1922.....	675, 34	408, 75	165, 22
1893.....	94, 20	108, 07	87, 17	1923.....	681, 83	420, 30	162, 22
1894.....	91, 45	111, 02	82, 37	1924.....	677, 78	443, 68	152, 76
1895.....	96, 17	105, 57	91, 10	1925.....	759, 67	484, 24	156, 88
1896.....	96, 93	107, 65	90, 04	1926.....	775, 49	496, 30	156, 25
1897.....	95, 06	105, 16	90, 40	1927.....	651, 60	380, 26	171, 36
1898.....	97, 65	107, 01	91, 25	1928.....	629, 82	366, 91	171, 66
1899.....	100, 17	107, 37	93, 29	1929.....	595, 06	368, 43	161, 51

Dal 17 agosto 1921, il Ministero del Tesoro ha calcolato il corso dell'oro sulle quotazioni del dollaro e non più della sterlina (R. Decreto 17 luglio 1921, n. 1063) sicchè il calcolo, dopo questa data, può ritenersi corretto.

Abbiamo perciò creduto conveniente ricalcolare, per il quadriennio 1918-1921, il corso dell'oro in base alle quotazioni del dollaro.

ANNI	CORSO DELL'ORO CALCOLATO DAL MINISTERO DEL TESORO	CORSO DELL'ORO CALCOLATO IN BASE ALLA QUOTAZIONE DEL DOLLARO
1918.....	149,49	151,54
1919.....	164,70	189 —
1920.....	307,06	408,11
1921.....	393,92	455,41

Per gli indici della Statistique Générale de la France, abbiamo calcolato i numeri indici oro per il periodo 1914-1929, che riproduciamo nella tabella seguente:

#### FRANCIA

A N N I	INDICI CARTA	CORSO MEDIO DELL'ORO (*)	INDICI ORO
1914 .....	123,69	100 —	123,69
1915 .....	169,81	107,65	157,74
1916 .....	228,51	112,87	202,45
1917 .....	316,56	110,75	285,83
1918 .....	410,90	108,32	379,34
1919 .....	431,87	140,29	307,84
1920 .....	617,40	276,14	223,58
1921 .....	418,24	260,36	160,64
1922 .....	396,23	237,97	166,50
1923 .....	507,34	320,09	158,50
1924 .....	592,24	373,01	158,77
1925 .....	666,67	409,93	162,63
1926 .....	851,15	606,80	140,27
1927 .....	747,38	491,79	151,97
1928 .....	750,52	492,21	152,48
1929 .....	740,04	492,81	150,17

(\*) Il corso medio dell'oro è stato calcolato in base alle quotazioni del dollaro a Parigi.

Per gli Stati Uniti d'America abbiamo assunto, nel confronto con i numeri indici oro degli altri Paesi, gli indici carta per il 1878-1929 senza svolgere nessun'altra comparazione. Tale elaborazione si rendeva inutile per gli Stati Uniti, giacchè il dollaro ha mantenuto anche negli anni di guerra e nell'immediato dopoguerra la parità aurea. Il calcolo degli indici oro si è limitato al periodo 1870-1877.

L'elaborazione dei numeri indici oro si è compiuta per l'Inghilterra per gli anni successivi al 1916. Confrontiamo nella tabella seguente, i numeri indici carta del Regno Unito, con il corso medio dell'oro nel periodo 1917-1924.

### INGHILTERRA

ANNI	NUMERI INDICI CARTA	CORSO MEDIO DELL'ORO	NUMERI INDICI ORO
1917....	250,00	102,27	244,45
1918....	274,06	101,65	269,61
1919....	292,89	114,75	255,24
1920....	353,56	132,88	266,07
1921....	226,99	125,96	180,21
1922....	187,24	110,05	170,14
1923....	185,15	106,33	174,13
1924....	199,79	110,43	180,92

Presentiamo nella tabella seguente, il confronto tra i nostri indici (oro) e gli indici costruiti per la Francia, l'Inghilterra e gli Stati Uniti d'America.

Nelle pagine seguenti esaminiamo analiticamente la tabella: conviene però far notare senz'altro che il diverso andamento nel periodo 1915-1920, tra gli indici della Francia, dell'Italia e dell'Inghilterra da un lato, e degli Stati Uniti dall'altro, è soltanto apparente.

Gli indici dell'Italia, della Francia e dell'Inghilterra, presentano un massimo nel 1918, mentre gli indici degli Stati Uniti, si elevano maggiormente nel 1920, per subire poi il tracollo nell'anno successivo.

NUMERI INDICI DEI PREZZI DELLE MERCI IN VARIE NAZIONI  
RIDOTTI AD EGUALE BASE

(BASE 1901-1905 = 100)

ANNI	Inghilterra	Francia	Stati Uniti d'America	Italia	ANNI	Inghilterra	Francia	Stati Uniti d'America	Italia
	Sanerbeck e The Statist —	March e Statistique Générale —	Falkner e Bureau of Labor — Indici oro dal 1870 al 1877	Nostri indici — Indici oro		Sanerbeck e The Statist — Indici oro dal 1917 al 1924	March e Statistique Générale — Indici oro dal 1914	Falkner e Bureau of Labor —	Nostri indici — Indici oro
1870.....	137, 03	139, 41	141, 19	107, 80	1900.....	106, 69	103, 77	96, 60	98, 37
1871.....	143, 31	144, 65	132, 70	107, 43	1901.....	100, 42	99, 58	94, 48	99, 95
1872.....	155, 86	150, 94	136, 94	113, 24	1902.....	98, 33	98, 53	99, 79	99, 59
1873.....	159 —	150, 94	131, 63	115, 29	1903.....	98, 33	100, 63	101, 91	99, 91
1874.....	145, 40	138, 36	129, 51	115, 92	1904.....	100, 42	98, 53	101, 91	95, 37
1875.....	137, 03	135, 22	122, 08	106, 43	1905.....	102, 51	102, 73	101, 91	99, 55
1876.....	135, 98	136, 27	113, 59	102, 95	1906.....	109, 83	109, 01	106, 16	103, 28
1877.....	133, 89	137, 32	112, 53	115, 48	1907.....	114, 02	114, 26	111, 46	111, 35
1878.....	124, 48	125, 79	106, 16	112 —	1908.....	104, 60	105, 87	107, 22	108, 34
1879.....	118, 20	122, 64	100, 85	103, 49	1909.....	105, 65	105, 87	115, 71	108, 77
1880.....	125, 52	125, 79	112, 53	105, 69	1910.....	111, 92	113, 21	119, 96	108, 79
1881.....	121, 34	122, 64	110, 40	106, 22	1911.....	114, 02	118, 45	110, 40	117, 57
1882.....	120, 29	119, 50	112, 53	108, 23	1912.....	121, 34	123, 69	117, 83	126, 33
1883.....	117, 15	115, 30	111, 46	103, 80	1913.....	121, 34	121, 59	118, 90	121, 83
1884.....	108, 79	105, 87	104, 03	99, 63	1914.....	121, 34	123, 69	116, 77	116, 79
1885.....	102, 51	103, 77	97, 66	105 —	1915.....	154, 81	157, 74	119, 96	139, 81
1886.....	98, 33	99, 58	95, 54	105, 38	1916.....	194, 56	202, 45	150, 74	187, 98
1887.....	97, 28	96, 44	96, 60	97, 72	1917.....	244, 45	285, 83	210, 19	253, 69
1888.....	100, 42	100, 63	98, 73	99, 09	1918.....	269, 61	379, 34	230, 36	337, 81
1889.....	102, 51	104, 82	98, 73	105, 23	1919.....	255, 24	307, 84	245, 22	295, 26
1890.....	102, 51	104, 82	96, 60	107, 48	1920.....	266, 07	223, 58	268, 58	179, 47
1891.....	102, 51	102, 73	95, 54	104, 15	1921.....	180, 21	160, 64	175, 16	147, 31
1892.....	97, 28	99, 58	89, 17	97, 04	1922.....	170, 14	166, 50	177, 28	165, 22
1893.....	97, 28	98, 53	91, 30	87, 17	1923.....	174, 13	158, 50	183, 65	162, 22
1894.....	89, 96	91, 19	81, 74	82, 37	1924.....	180, 92	158, 77	178, 34	152, 76
1895.....	88, 91	89, 10	82, 80	91, 10	1925.....	193, 51	162, 63	187, 90	156, 88
1896.....	86, 82	85, 95	79, 62	90, 04	1926.....	180, 96	140, 27	179, 41	156, 25
1897.....	88, 91	87 —	79, 62	90, 40	1927.....	174, 69	151, 97	173, 04	171, 36
1898.....	91 —	90, 15	82, 80	91, 25	1928.....	171, 55	152, 48	175, 16	171, 66
1899.....	97, 28	97, 48	89, 17	93, 29	1929.....	163, 18	150, 17	173, 04	161, 51

Come abbiamo detto dianzi, tale diversità è soltanto apparente in quanto, anche gli indici carta dell'Italia, della Francia e dell'Inghilterra, presentano la punta più elevata nel 1920.

Si esaminino infatti la seguente tabella:

NUMERI INDICI CARTA

ANNI	FRANCIA	ITALIA	INGHILTERRA
1915.....	169,81	157,82	154,81
1916.....	228,51	229,07	194,56
1917.....	316,56	340,05	250 —
1918.....	410,90	511,91	274,06
1919.....	431,87	558,05	292,89
1920.....	<b>617,40</b>	<b>732,45</b>	<b>353,56</b>
1921.....	418,24	670,86	226,99

Come è noto, per ragioni politiche, negli anni di guerra, nei Paesi belligeranti (Italia, Francia, Inghilterra, ecc.) il cambio era fissato da Commissioni Statali. In Italia, nell'agosto del 1914 (Decreto Ministeriale 1° agosto 1914 in «Gazzetta Ufficiale» 2 agosto 1914, n. 183) furono chiuse tutte le Borse di commercio ed istituite delle Commissioni che avevano il compito di fissare i cambi (R. Decreto 30 agosto 1914, n. 1919, Decreto Ministeriale 1° settembre 1914, Decreti Ministeriali 15 aprile, 2 giugno e 22 ottobre 1915). Tale determinazione avveniva logicamente su una base molto più bassa della reale, sicchè le cifre del corso dell'oro in questi anni risultano notevolmente errate in difetto.

Ne segue che, nel calcolo dei numeri indici oro, il massimo per l'Inghilterra, la Francia e l'Italia si verifica nell'anno 1918, in cui a forti aumenti nei numeri indici carta corrispondeva una lievissima ascesa nel corso medio dell'oro e, per converso, una forte discesa nel 1918-1920 in cui agli aumenti del numero indice carta corrispondeva uno sbalzo ancor più notevole del corso dell'oro in seguito alla riapertura delle Borse.

Nella tabella seguente abbiamo confrontato la nostra serie di numeri indici, con la serie Necco, continuata dopo il 1914 dal Garino-Canina. Si è reso necessario anche per questa serie, ricalcolare la base (la serie Necco è stata costruita base 1881).

Lo studio è utile per il confronto tra i *prezzi esterni* (prezzi delle merci importate ed esportate, desunti dalla Statistica Doganale), indici Necco e Garino-Canina, con i *prezzi interni* (prezzi delle merci all'ingrosso praticati nei mercati nazionali), nostri indici.

CONFRONTO TRA I NUMERI INDICI NECCO (1)  
ED I NOSTRI INDICI

ANNI	BASE 1881		BASE 1901-1905		BASE 1901-1905 nostri indici
	indici Necco importazione	indici Necco esportazione	indici Necco importazione	indici Necco esportazione	
1881.....	100 —	100 —	127 —	132,64	108,19
1882.....	96,86	96,84	123,01	128,45	111,10
1883.....	93,01	91,96	118,12	121,98	104,11
1884.....	87,42	88,08	111,02	116,83	99,63
1885.....	82,68	84,64	105 —	112,27	105 —
1886.....	81,95	84,11	104,08	111,57	105,60
1887.....	79,53	79,62	101 —	105,61	98,51
1888.....	81,19	76,73	103,11	101,78	100,08
1889.....	82,58	80,49	104,88	106,76	105,91
1890.....	83,23	81,72	105,70	108,40	108,63
1891.....	79,25	76,31	100,65	101,22	105,67
1892.....	77,43	76,37	98,34	101,30	100,49
1893.....	76,73	76,18	97,45	101,05	94,20
1894.....	71,81	71,97	91,20	95,46	91,45
1895.....	71,04	72,83	90,22	96,60	96,17
1896.....	70,96	69,02	90,12	91,55	96,93
1897.....	70,42	67,80	89,43	89,93	95,06
1898.....	74,49	69,09	94,60	91,64	97,65
1899.....	79,77	75,55	101,31	100,21	100,17
1900.....	86,47	75,10	109,82	99,62	104,73
1901.....	79,65	72,73	101,16	96,47	104,25
1902.....	76,75	74,10	97,47	98,29	100,80
1903.....	77,73	76,92	98,72	102,03	99,91
1904.....	80,05	76,07	101,66	100,90	95,48
1905.....	79,52	77,12	100,99	102,29	99,55
1906.....	84,29	79,54	107,05	105,50	103,28
1907.....	87,96	83,72	111,71	111,05	111,35
1908.....	84,55	77,88	107,38	103,30	108,34
1909.....	85,45	79,29	108,52	105,17	109,23
1910.....	—	—	109,92	108,93	109,34
1911.....	—	—	110,93	110,68	118,18
1912.....	—	—	114,11	110,81	127,50
1913.....	—	—	114,36	111,16	123,99
1914.....	—	—	116 —	110,78	118,78
1915.....	—	—	163,78	126,62	157,82
1916.....	—	—	251,77	170,55	229,07
1917.....	—	—	455,52	249,79	340,05
1918.....	—	—	518,11	336,42	511,91

(1) Continuati dopo il 1914 dal Garino-Canina.



Nelle tabelle seguenti, confrontiamo il nostro indice con l'indice Bachi *vecchia serie* (dal 1906 al 1914 indici annuali, dal 1915 al 1921 indici mensili), con l'indice Bachi *nuova serie* (dal 1922) e con l'indice della Camera di Commercio e Industria di Milano (dal maggio 1921). Va notato che le varie serie di indici, pur costruite con diversi criteri metodologici, ed in base ad aggregati di merci molto diversi fra loro, mostrano un notevole parallelismo. Le serie sono state ricalcolate, base l'anno 1913.

NUMERI INDICI DEI PREZZI DELLE MERCI  
ALL'INGROSSO IN ITALIA

(BASE 1913 = 100)

ANNI	INDICI BACHI (vecchia serie)	NOSTRI INDICI
1906 .....	86,7	83,30
1907 .....	92,1	89,81
1908 .....	83,2	87,38
1909 .....	86,6	88,10
1910 .....	88,5	88,18
1911 .....	94,9	95,31
1912 .....	100,8	102,83
1913 .....	100,0	100,00
1914 .....	95,0	95,80

MESE	Anno 1915		Anno 1916		Anno 1917	
	indici Bachi (vecchia serie)	nostri indici	indici Bachi (vecchia serie)	nostri indici	indici Bachi (vecchia serie)	nostri indici
Gennaio .....	105,3	106,14	184,3	168,62	228,6	211,93
Febbraio .....	111,6	108,67	190,8	172,48	240,4	220,83
Marzo .....	116,2	114,22	196,6	175,78	260,3	229,62
Aprile .....	120,8	118,49	200,5	180,03	264,6	237,58
Maggio .....	126,1	120,97	201,9	188,61	277,9	254,75
Giugno .....	128,0	123,56	192,6	190,34	288,0	276,03
Luglio .....	130,4	119,70	192,6	176,77	304,0	279,94
Agosto .....	134,9	125,19	196,1	178,05	311,0	290,84
Settembre .....	141,1	130,58	203,7	180,75	330,7	296,95
Ottobre .....	147,9	146,53	206,5	193,00	350,4	323,07
Novembre .....	159,0	153,83	213,8	203,67	363,3	337,51
Dicembre .....	170,5	163,43	233,8	213,82	364,5	339,91
<b>Media annuale...</b>	<b>132,7</b>	<b>127,61</b>	<b>201,1</b>	<b>185,16</b>	<b>298,6</b>	<b>274,91</b>

Segue : Numeri indici dei prezzi delle merci all'ingrosso in Italia.  
(BASE 1913 = 100)

M E S E	Anno 1918		Anno 1919		Anno 1920	
	indici Bachi (vecchia serie)	nostri indici	indici Bachi (vecchia serie)	nostri indici	indici Bachi (vecchia serie)	nostri indici
Gennaio .....	363, 1	339, 24	311, 6	432, 82	485, 7	514, 21
Febbraio .....	380, 0	351, 47	306, 9	427, 92	532, 8	535, 66
Marzo .....	394, 2	371, 24	311, 6	421, 84	576, 3	564, 64
Aprile .....	401, 2	379, 91	317, 5	427, 59	635, 4	586, 82
Maggio .....	409, 0	405, 82	323, 9	448, 74	670, 0	608, 28
Giugno .....	415, 4	408, 01	342, 7	457, 41	604, 8	602, 14
Luglio .....	429, 0	415, 22	346, 9	433, 18	578, 4	580, 27
Agosto .....	431, 8	422, 07	353, 7	443, 01	598, 6	591, 61
Settembre .....	433, 1	435, 02	355, 8	445, 11	627, 5	605, 28
Ottobre .....	442, 5	481, 60	373, 8	483, 27	630, 5	642, 12
Novembre .....	437, 8	485, 27	420, 1	501, 18	641, 6	643, 57
Dicembre .....	372, 1	462, 92	437, 8	500, 36	627, 4	623, 96
Media annuale...	409, 1	413, 15	350, 2	451, 87	600, 8	591, 55

Anno 1921

M E S E	INDICI		
	Cam. Comm. di Milano	Bachi (vecchia serie)	nostri
Gennaio .....	—	615, 0	585, 89
Febbraio .....	—	587, 2	567, 61
Marzo .....	—	577, 8	549, 61
Aprile .....	—	559, 1	534, 07
Maggio .....	511, 32	523, 6	529, 75
Giugno .....	472, 78	487, 1	514, 69
Luglio .....	466, 06	497, 8	487, 82
Agosto .....	496, 88	518, 6	510, 85
Settembre .....	526, 60	555, 3	531, 25
Ottobre .....	548, 76	573, 5	569, 97
Novembre .....	554, 10	569, 5	565, 76
Dicembre .....	555, 53	569, 2	553, 76
Media annuale...	(1) 516, 50	552, 8	541, 75

Anno 1922

M E S E	INDICI		
	Cam. Comm. di Milano	Bachi (nuova serie)	nostri
Gennaio .....	549, 94	525, 2	540, 44
Febbraio .....	535, 62	511, 1	527, 53
Marzo .....	512, 65	483, 3	521, 65
Aprile .....	499, 25	476, 0	510, 18
Maggio .....	499, 16	473, 8	523, 85
Giugno .....	504, 48	484, 2	541, 02
Luglio .....	524, 54	501, 8	535, 65
Agosto .....	534, 06	513, 2	540, 09
Settembre .....	543, 48	524, 2	552, 20
Ottobre .....	554, 17	540, 5	584, 84
Novembre .....	558, 22	535, 5	593, 46
Dicembre .....	536, 24	521, 2	569, 89
Media annuale...	529, 32	507, 5	545, 07

(1) Media maggio-dicembre.

Segue: Numeri indici dei prezzi delle merci all'ingrosso in Italia.

(BASE 1913 = 100)

**Anno 1923**

M E S E	I N D I C I		
	Cam. Comm. di Milano	Bachi (nuova serie)	nostri
Gennaio.....	523,52	516,1	552,82
Febbraio.....	533,68	521,1	544,55
Marzo.....	547,47	524,9	554,68
Aprile.....	549,68	525,7	551,90
Maggio.....	542,82	518,5	558,60
Giugno.....	539,24	507,6	563,45
Luglio.....	538,65	503,9	531,67
Agosto.....	527,04	503,4	537,55
Settembre.....	530,60	505,8	527,26
Ottobre.....	532,79	499,6	568,05
Novembre.....	529,05	505,0	558,54
Dicembre.....	534,80	508,7	551,48
<b>Media annuale...</b>	<b>535,78</b>	<b>511,7</b>	<b>550,05</b>

**Anno 1924**

M E S E	I N D I C I		
	Cam. Comm. di Milano	Bachi (nuova serie)	nostri
Gennaio.....	543,09	504,4	530,64
Febbraio.....	543,11	506,8	527,23
Marzo.....	549,34	510,9	540,43
Aprile.....	550,54	510,3	542,18
Maggio.....	546,55	502,1	548,39
Giugno.....	536,71	496,9	541,57
Luglio.....	544,88	497,4	525,56
Agosto.....	546,05	499,2	532,31
Settembre.....	546,97	504,7	534,49
Ottobre.....	563,19	522,0	569,52
Novembre.....	578,30	536,7	582,09
Dicembre.....	593,39	551,3	592,07
<b>Media annuale...</b>	<b>553,51</b>	<b>511,9</b>	<b>547,21</b>

**Anno 1925**

M E S E	I N D I C I		
	Cam. Comm. di Milano	Bachi (nuova serie)	nostri
Gennaio.....	612,06	568,2	600,14
Febbraio.....	623,88	571,1	590,46
Marzo.....	625,63	571,2	582,78
Aprile.....	616,39	570,1	580,03
Maggio.....	619,36	571,2	591,25
Giugno.....	633,77	590,9	595,35
Luglio.....	667,83	612,0	614,82
Agosto.....	684,90	630,6	627,62
Settembre.....	676,23	621,5	620,20
Ottobre.....	671,57	617,1	657,05
Novembre.....	662,55	612,3	653,69
Dicembre.....	660,68	613,8	646,88
<b>Media annuale...</b>	<b>646,24</b>	<b>595,8</b>	<b>613,36</b>

Segue: Numeri indici dei prezzi delle merci all'ingrosso in Italia.

(BASE 1913 = 100)

Anno 1926

MESE	INDICI		
	Cam. Comm. di Milano	Bachi (nuova serie)	nostri
Gennaio .....	658,88	608,0	610,59
Febbraio .....	654,74	603,5	602,47
Marzo .....	640,30	592,3	604,57
Aprile .....	636,41	590,0	609,75
Maggio .....	642,93	595,8	634,46
Giugno .....	654,09	604,9	630,28
Luglio .....	676,73	618,2	633,65
Agosto .....	691,35	632,5	652,30
Settembre .....	682,84	622,0	634,45
Ottobre .....	654,61	596,7	636,73
Novembre .....	641,43	594,2	641,43
Dicembre .....	618,65	573,6	621,81
<b>Media annuale...</b>	<b>654,41</b>	<b>602,6</b>	<b>626,04</b>

Anno 1927

MESE	INDICI		
	Cam. Comm. di Milano	Bachi (nuova serie)	nostri
Gennaio .....	602,86	558,0	581,14
Febbraio .....	600,85	555,8	577,66
Marzo .....	592,72	544,7	570,30
Aprile .....	565,29	521,3	543,31
Maggio .....	536,55	496,2	542,30
Giugno .....	509,39	473,4	507,36
Luglio .....	491,35	466,7	485,68
Agosto .....	485,48	465,4	484,74
Settembre .....	483,88	465,4	480,61
Ottobre .....	484,44	467,5	512,01
Novembre .....	484,47	466,0	516,12
Dicembre .....	482,78	462,9	505,78
<b>Media annuale...</b>	<b>526,67</b>	<b>495,3</b>	<b>525,58</b>

Anno 1928

MESE	INDICI		
	Cam. Comm. di Milano	Bachi (nuova serie)	nostri
Gennaio .....	489,88	463,2	491,96
Febbraio .....	488,74	461,3	487,22
Marzo .....	490,69	463,9	507,21
Aprile .....	492,72	464,4	509,94
Maggio .....	495,98	464,9	525,55
Giugno .....	493,03	461,7	523,01
Luglio .....	488,11	453,1	492,94
Agosto .....	485,73	456,2	497,44
Settembre .....	487,54	457,8	496,65
Ottobre .....	491,94	463,3	528,22
Novembre .....	495,34	465,6	530,53
Dicembre .....	496,57	464,4	509,57
<b>Media annuale...</b>	<b>491,36</b>	<b>461,7</b>	<b>508,35</b>

Segue : Numeri indici dei prezzi delle merci all'ingrosso in Italia.

(BASE 1913 = 100)

Anno 1929

M E S E	I N D I C I		
	Camera Comm. di Milano	Banchi (nuova serie)	nostri
Gennaio .....	496,35	461,2	499,69
Febbraio .....	498,24	462,7	502,27
Marzo .....	498,86	461,1	499,44
Aprile .....	492,64	455,0	487,82
Maggio .....	484,62	451,6	493,51
Giugno .....	480,35	446,6	488,52
Luglio .....	477,27	439,7	461 —
Agosto .....	474,05	437,3	458,96
Settembre .....	472,31	437,0	452,10
Ottobre .....	470,19	435,8	479,49
Novembre .....	464,23	430,8	478,38
Dicembre .....	459,18	424,5	465,44
Media annuale...	480,69	445,3	480,55

2. — Nei primi anni dell'indagine, liquidata la crisi del 1866, i prezzi segnano una netta fase ascendente, comune a tutti i Paesi considerati.

All'aumento dei prezzi segue, negli anni seguenti, una rapida contrazione. Si esamini la seguente tabella:

A N N I	NOSTRI INDICI (carta)	FRANCIA	STATI UNITI D'AMERICA	INGHILTERRA
1870.....	112,64	139,41	141,19	137,03
1871.....	113,18	144,65	132,70	143,31
1872.....	122,95	<b>150,94</b>	<b>136,94</b>	155,86
1873.....	<b>130,34</b>	<b>150,94</b>	131,63	<b>159 —</b>
1874.....	130,12	138,36	129,51	<b>145,40</b>
1875.....	115,21	135,22	122,08	137,03
1876.....	111,65	136,27	113,59	135,98

Nel 1870-1873, esclusa la Francia, su cui pesavano gli strascichi della sfortunata guerra con la Prussia, in quasi tutti gli Stati, il movimento commerciale si accrebbe notevolmente. Il genio e la tecnica moderna avevano aperto nuove possibilità all'attività umana: il traforo del Moncenisio, l'apertura del Canale di Suez, le imponenti costruzioni ferroviarie negli Stati Uniti, nella Russia, nell'Europa Centrale, facilitavano grandemente i traffici. Si aggiungano inoltre

il passaggio di un notevole capitale dalla Francia alla Germania per indennità di guerra, l'abuso del credito, la speculazione.

Nel 1873 si manifesta la più elevata effervescenza degli affari: l'attività commerciale ed industriale raggiunge impreviste dimensioni, gli sconti si gonfiano, i prezzi si elevano.

La crisi fu in gran parte una ripercussione di quella scoppiata all'estero, in Austria ed in Germania, ma si dovette soprattutto alla sfrenata speculazione, che aveva fatto crescere il numero delle nostre società in 4 anni (1870-1873) da 334 con 1.363 milioni di capitale, a 666 con milioni 2.441, ossia di 332 nuove società e di 1.078 milioni di capitale. Gran parte dei nuovi Enti — che si potevano costituire quando era versato solo 1/10 del capitale nominale — avevano in realtà il solo scopo di spillar quattrini al pubblico ancora inesperto; ed il crollo di tutti i valori, seguito allo scoppio della crisi, si ripercosse sul corso del consolidato 5% che, alla Borsa di Roma, da una media di 75,44 nel dicembre 1872 scese ad un minimo di 65,80 nell'ottobre del 1873 per risalir lentamente lungo il 1874 (1).

Il nostro indice dei prezzi delle merci manifesta un'ascesa più lieve di quella presentata dagli indici dell'Inghilterra e della Francia, come può rilevarsi dalla tabella precedente. Tale divario, oltre alle ragioni più oltre indicate, trova spiegazione nelle condizioni economico-finanziarie dei primi anni dell'Unificazione, allorchè l'Italia assillata da gravi ed urgenti bisogni interni, non era ancora in stretta relazione con il mercato mondiale e perciò molto lentamente e sensibilmente attenuati ne risentiva gli effetti.

L'ascesa dei prezzi dopo il 1870 si presenta maggiormente accentuata per i beni strumentali che per i beni di consumo, come può desumersi dalla tabella seguente:

A N N I	NUMERI INDICI		DIFFERENZE CON L'INDICE DEL 1870	
	beni strumentali	beni di consumo	beni strumentali	beni di consumo
1870.....	118, 53	111, 95	—	—
1871.....	125, 52	111, 73	+ 6, 99	— 0, 22
1872.....	137, 77	121, 23	+ 19, 24	+ 9, 28
1873.....	145, 93	128, 52	+ 27, 40	+ 16, 57

(1) Cfr. NECCO A., *Il corso dei titoli di borsa in Italia dal 1861 al 1912.* — Vol. I *Titoli di Stato* — Supplemento al fasc. 4: aprile 1915 de « La Riforma Sociale », pag. 40.

L'incremento dell'attività commerciale in Italia può anche desumersi dall'andamento del credito.

Esaminiamo l'ammontare degli sconti e delle anticipazioni degli Istituti di Emissione (in milioni di lire).

**AMMONTARE DEGLI SCONTI E DELLE ANTICIPAZIONI  
FATTI DURANTE CIASCUN ANNO**

ANNI	SCONTI	ANTICIPAZIONI	TOTALE
1871 .....	1.187	362	1.549
1872 .....	1.567	402	1.969
1873 .....	<b>1.856</b>	<b>543</b>	<b>2.399</b>
1874 .....	1.807	363	2.170
1875 .....	1.788	289	2.077

Nel 1874 si manifestano i segni della contrazione: i fallimenti dichiarati passano da 513 nel 1871 a 438 nel 1872 a 742 nel 1874.

L'esame della curva italiana richiede una maggiore analisi di particolari. Nella tabella seguente confrontiamo la dinamica dei prezzi delle merci agricole ed industriali nel 1870-1878 limitando il confronto alle materie prime ed ai prodotti finiti.

ANNI	MERCİ AGRICOLE		PRODOTTI INDUSTRIALI	
	materie prime	prodotti finiti	materie prime	prodotti finiti
1870.....	95,88	95,95	167,47	168,52
1871.....	108,73	88,80	144,38	155,33
1872.....	117,28	95,02	182,61	166,24
1873.....	125,88	98,24	189,79	165,91
1874.....	131,90	105,74	158,82	153,18
1875.....	105,08	106,17	143,82	140,99
1876.....	107,64	93,36	131,93	149,99
1877.....	121,51	130,06	133,80	155,01
1878.....	118,58	128,13	126,23	139,65

È evidente la diversa dinamica delle merci agricole e dei prodotti industriali, che, particolarmente accentuata nei primi anni, va poi gradatamente attenuandosi.

Conviene inoltre osservare che fino al 1876 gli indici dei prodotti finiti alimentari sono molto più bassi di quelli delle materie prime di uso alimentare; non va dimenticato che in questa cate-

goria sono comprese alcune merci di importazione (cacao e caffè) che sono influenzate dalle vicende del mercato internazionale.

L'esame delle serie dimostra chiaramente che nei primi anni dell'Unificazione gli indici dei prezzi delle merci agricole (base 1901-1905) erano molto più bassi degli indici dei prezzi delle merci industriali e che questa differenza è andata gradatamente diminuendo negli anni successivi sino ad annullarsi dopo un decennio.

Gl'indici dei prodotti alimentari finiti che, eccezione fatta del baccalà, del tonno, e dello zucchero, del resto rappresentati da pesi bassissimi (3,01 in confronto del peso di categoria 26,85), è costituita per l'89,20 % del peso, da merci agricole di prevalente produzione nazionale, sono i più bassi di tutti gli altri.

La spiegazione del divario non appare difficile: la mancanza di strade, la diversità di pesi, monete, misure, nel periodo precedente l'Unificazione, l'assenza di ogni organizzazione bancaria facilitante il traffico, inceppavano in mille modi il commercio. Le merci trovavano il principale consumo nei Paesi di produzione.

La circolazione contenuta in limiti angusti, lenta e difficile nello svolgimento della sua attività intermediaria, la mancanza di organizzazioni speculative e di mercati bene organizzati accentranti la domanda e l'offerta, portarono a prezzi molto più bassi per le merci di produzione nazionale che per quelle importate.

Queste condizioni manifestantisi nel periodo immediatamente precedente l'Unificazione — un monte o un fiume, scriveva uno studioso meridionale, bastavano a rendere quasi straniere due terre vicine (1) — perdurarono, per quanto in maniera più attenuata, nei primi anni dell'Unità d'Italia.

---

(1) Cfr. FARAGLIA N. F., *Storia dei prezzi in Napoli dal 1131 al 1860*, Napoli, Nobile, 1878, pag. 299.

Tali condizioni si manifestavano, al principio del secolo XIX, anche negli altri Paesi. In una Memoria dell'Accademia delle Scienze di Parigi, il Sig. Moreau de Jonnés additava le cause del basso prezzo delle merci agricole nel « difetto delle rapide relazioni commerciali ». « Il togliere tutti gli ostacoli che si oppongono alla libertà del commercio, il sopprimere « tutte quelle specie di avanie conosciute sotto i nomi di diritti di porto, d'ancoraggio, di carenaggio, di fare acqua, ecc. e soprattutto il rendere più pronti e meno dispendiosi i mezzi di trasporto sono i soli mezzi di prestare un soccorso efficace all'agricoltura, preservando i coltivatori da un'abbondanza dannosa, ed i popoli dalla calamità delle carestie ».

Cfr. « *Annali Universali di Statistica* », 1826, vol. IX, X, pag. 176; MOREAU DE JONNÈS, *Su l'approvvigionamento dei grani in Europa*. — ANTONIO FOSSATI, *La politica doganale degli Stati Sardi di Terraferma dal 1814 al 1831*; in « *Rivista Internazionale di Scienze Sociali e Discipline ausiliarie* » maggio 1929, pag. 114.



E che queste siano le ragioni della profonda differenza tra gli indici dei prezzi delle merci prodotte prevalentemente all'interno (in genere merci agricole) in confronto delle merci importate (prevalentemente merci industriali) è confermato dal fatto che, parallelamente allo sviluppo non soltanto politico, ma anche sociale, economico e finanziario dell'Unificazione, questa divergenza si attenua gradatamente per scomparire poi in maniera completa.

Nel 1878-80 può dirsi che questo divario si sia pressochè annullato. È evidente che dall'esame di questi dati può trarsi una notevole conclusione, di particolare importanza nello studio economico e politico dell'Unificazione.

L'incremento dei prezzi delle merci agricole nei primi anni dell'indagine, a prescindere dalle vicende dell'andamento ciclico, sta a significare che l'agricoltura nazionale è venuta realizzando dall'Unificazione in poi, prezzi via via maggiori che hanno raggiunto, attorno al 1880, un livello (in confronto del 1901-1905) pressochè eguale a quello dei prezzi delle merci industriali. I maggiori prezzi hanno rappresentato in definitiva, maggiori redditi per l'agricoltura.

La differenza media relativa (1) dei prezzi delle varie merci nel 1874 (0,247) risulta particolarmente elevata, come potrà rilevarsi dal confronto con gli altri anni in cui si è ripetuto il calcolo. Ma occorre pensare che nel 1874 si svolgeva rapidamente la liquida-

---

(1) Cfr. C. GINI, *Variabilità e mutabilità*. Bologna, P. Cuppini, 1912, pag. 20 e seguenti.

Date  $n$  quantità, ognuna di esse può essere messa in relazione con le altre  $(n-1)$ , sicchè si ottengono  $n(n-1)$  possibili differenze. Indicando con  $d_i$ , per  $i = 1, 2, \dots, n(n-1)$ , tutte le possibili differenze, la media di esse sarà un indice di variabilità.

La *differenza media* esprime il valore probabile che si otterrebbe, se delle  $n$  quantità se ne scegliessero 2 a caso e se ne facesse la differenza; essa cioè si eguaglia al valore medio di tutte le differenze che si possono determinare.

Indicando con  $\Delta$  la differenza media, si ha:

$$\Delta = \frac{\sum_{i=1}^{n(n-1)} d_i}{n(n-1)}$$

La differenza media relativa è stata ottenuta dividendo la differenza media assoluta ( $\Delta$ ) per la media aritmetica degli indici ( $M_a$ ).

zione della crisi del 1873 (1), e che quindi l'ondata di ribasso si manifestava in misura diversa per le varie merci. Elencando le merci in ordine decrescente, si rileva il maggior aumento dei prezzi delle merci di importazione: lana, cotone, piombo, carbone fossile, metalli. I prodotti alimentari finiti si trovano invece per la maggior parte, negli ultimi posti della serie: cinque merci rappresentanti il 74,56% del peso di categoria sono comprese tra il terzo quartile ed il valore minimo.

Ciò conferma ancora quanto abbiamo precedentemente esposto sul minor prezzo delle merci agricole in confronto delle merci industriali.

**Anno 1874**

MERCI	INDICI	MERCI	INDICI
Lana .....	215,44	Segale .....	136,14
Cotone .....	202,45	Ghisa .....	132,75
Sapone .....	194,70	Soda caustica .....	130,34
Piombo .....	185,21	Caffè .....	127,42
Filati di lana .....	180,73	Buoi .....	123,66
Carbone fossile .....	167,14	Granoturco .....	121,67
Legna da ardere .....	165,51	Ferro .....	118,86
Orzo .....	156 —	Solfato di rame .....	118,10
Zolfo .....	154,10	Olio di oliva .....	115,79
Tonno .....	153,65	Petrolio .....	114,88
Pasta alimentare .....	153,36	Vitelli .....	113,10
Tessuti di seta .....	153,19	Burro .....	113,04
Zinco .....	150,83	Formaggio .....	112,93
Grano .....	146,65	Zucchero .....	112,32
Bozzoli .....	146,06	Canapa .....	110,69
Carbone coke .....	145,98	Suini .....	110,09
Filati di cotone .....	145,65	Uova .....	108,95
Fagioli .....	145,44	Baccalà .....	107,43
Seta greggia .....	141,55	Carbone vegetale .....	104,91
Riso .....	141 —	Stagno .....	93,22
Bande stagnate .....	139,98	Vino .....	86,24
Pelli conciate .....	136,54	Cacao .....	72,96

(1) Il LEROY BEAULIEU attribuiva la contrazione dei prezzi dopo il 1873 alle seguenti ragioni:

1. L'incremento delle esplorazioni e l'utilizzazione di nuove plaghe o di antichi Paesi caduti nelle barbarie che ora si riacquistano alla civiltà;
2. Il perfezionamento dei mezzi di trasporto e l'abbassamento costante delle tariffe, della ragione dei noli, dei pedaggi sulle grandi vie di comunicazione, come attraverso il Canale di Suez;
3. L'abbondanza sempre più grande del capitale nel mondo incivilito e la concorrenza industriale ognor più attiva: due fatti che provocarono una riduzione quasi generale, sensibile soprattutto nei Paesi economicamente meno progrediti, nel saggio dell'interesse del danaro disponibile epperò nei profitti dei capitalisti e degli industriali.
4. I progressi tecnici delle industrie agrarie e manifattrici.

Cit. da V. ELLENA in *Relazione sull'Amministrazione delle Gabelle per l'anno 1883*: (Roma, 1884) pagg. 11-15.

La contrazione dei prezzi dopo la crisi del 1873 è più accentuata per i prezzi dei beni strumentali che per i prezzi dei beni di consumo, per i prezzi dei beni di utilizzazione mediata che per i prezzi dei beni di immediata utilizzazione e ciò sia per i beni strumentali che per quelli di consumo.

A N N I	NUMERI INDICI		DIFFERENZE CON L'INDICE DEL 1873	
	beni strumentali	beni di consumo	beni strumentali	beni di consumo
1873.....	145,93	128,52	—	—
1874.....	141,25	128,82	— 4,68	+ 0,30
1875.....	128,50	113,66	— 17,43	— 14,86
1876.....	117,14	111,01	— 28,79	— 17,51

A N N I	NUMERI INDICI DEI BENI STRUMENTALI		DIFFERENZE CON L'INDICE DEL 1873	
	di utilizzazione mediata	di immediata utilizzazione	beni strumentali di utilizzazione mediata	beni strumentali di immediata utilizzazione
1873.....	147,12	117,45	—	—
1874.....	142,20	118,69	— 4,92	+ 1,24
1875.....	129,34	108,29	— 17,78	— 9,16
1876.....	118,01	96,45	— 29,11	— 21,00

A N N I	NUMERI INDICI DEI BENI DI CONSUMO		DIFFERENZE CON L'INDICE DEL 1873	
	di utilizzazione mediata	di immediata utilizzazione	beni di consumo di utilizzazione mediata	beni di consumo di immediata utilizzazione
1873.....	179,55	119,58	—	—
1874.....	149,28	125,24	— 30,27	+ 5,66
1875.....	140,56	108,95	— 38,99	— 10,63
1876.....	140,43	105,86	— 39,12	— 13,72

Nel 1876 può dirsi che la liquidazione della crisi abbia avuto definitivamente termine; in questo anno si manifestano segni evidenti di ripresa degli affari.

Esaminiamo il valore del commercio con l'estero nel quadriennio 1873-1876 (milioni di lire).

ANNI	IMPORTAZIONE	ESPORTAZIONE	TOTALE
1873 .....	1261	1131	2392
1874 .....	1296	978	2274
1875 .....	1207	1022	2229
1876 .....	<b>1307</b>	<b>1208</b>	<b>2515</b>

La ripresa dei prezzi è rapidissima, nel 1877 l'indice totale si eguaglia a 126,66:

ANNI	MATERIE PRIME	PRODOTTI SEMILAVORATI	PRODOTTI FINITI	INDICI TOTALI
1873	134,78	155,33	105,62	130,34
1877	123,22	125,87	132,78	126,66

Nel 1877 gli indici di categoria concorrono ben diversamente che nel 1873, alla formazione dell'indice totale. I prodotti finiti passano da 105,62 a 132,78, mentre le materie prime ed i semilavorati subiscono una contrazione.

L'ulteriore analisi dell'indice dei prodotti finiti potrà servire a meglio spiegare il fenomeno.

ANNI	PRODOTTI FINITI		
	industriali	alimentari	indici totali
1873 .....	165,91	98,24	130,34
1877 .....	155,01	130,06	126,66

I prodotti finiti di uso industriale subiscono una leggera contrazione, mentre quelli di uso alimentare presentano un notevole aumento.

L'ascesa dei prezzi dei prodotti alimentari finiti, in contrasto con la dinamica dei prodotti industriali (dovuta però in parte alle vicende del raccolto, che per l'estrema deficienza di materiale statistico non è possibile precisare in cifre) (1) conferma le argomentazioni svolte precedentemente, riguardanti l'ascesa dei prezzi delle merci agricole prodotte in Italia, negli anni seguenti l'Unificazione.

(1) Non si dispone dei dati della produzione agricola negli anni immediatamente seguenti l'Unificazione: si conoscono soltanto i dati medi per il 1870-1874 e 1879-1883.

Raggiunta una elevata posizione nel 1877, gli indici presentano una rapida contrazione sino al 1884, dopo una lieve ripresa nel 1882.

Un avvenimento molto importante si compiva in quegli anni: la politica commerciale italiana cambiava indirizzo.

Il regime di quasi libertà di scambio che, auspicando Camillo Cavour, aveva caratterizzato la politica commerciale del Piemonte, era stato esteso successivamente a tutte le Province del nuovo Regno (1).

Pochi anni dopo l'Unificazione si cominciò a manifestare in Italia un forte movimento protezionista. Si chiedeva una riforma della tariffa doganale per accordare una maggiore protezione all'industria allora ai primi passi della sua evoluzione e per correggere alcune gravi imperfezioni tecniche della tariffa precedente (molte materie prime pagavano un dazio maggiore dei prodotti finiti da esse derivate, imperfetta classificazione delle merci, dazi *ad valorem*, ecc.).

Al diffondersi del movimento protezionista contribuivano anche cause politiche e cioè il desiderio di una maggiore indipendenza dall'estero, accentuatosi con il crollo dell'idea liberista nei principali Paesi d'Europa, ed il pregiudizio di sottrarre il Paese al vassallaggio economico della Francia, che sarebbe stato creato dal trattato del 1863 (2).

Le gravi condizioni della finanza fornivano un altro elemento al prevalere delle tendenze protezioniste. Nel maggio del 1870 si iniziava una inchiesta condotta sotto la presidenza dello Scialoja ed a cui autorevolmente contribuì il Luzzatti.

La tariffa doganale del 30 maggio 1878 (andata in vigore il 1° luglio) seguita alle conclusioni dell'inchiesta ed ai voti degli industriali, iniziava l'edificio protezionista che doveva essere coronato dalla successiva tariffa del 1887.

Nella tabella seguente confrontiamo, per le quarantaquattro merci considerate nella rilevazione, i dazi secondo la nuova tariffa del 1878, con i dazi precedenti (3).

---

(1) La tariffa piemontese fu estesa il 25 luglio 1859 alle Province Sarde e Lombarde, il 10 ottobre 1859 alla Romagna ed alle Province di Modena e Parma, il 24 settembre 1860 al Regno di Napoli, il 10 ottobre 1860 all'Umbria, il 31 ottobre 1860 alle Marche, il 1° gennaio 1861 alla Sicilia, il 1° novembre 1866 alle Venezie ed alla Provincia di Mantova.

(2) CORBINO E.: *Annali dell'economia italiana*. Volume secondo 1871-1880 - Città di Castello, Tip. Leonardo da Vinci, 1931, pag. 185.

(3) *Tariffa generale dei dazi doganali per il Regno d'Italia approvata con Legge 30 maggio 1878*. Roma, Stamperia Reale. 1878. — *Tariffa dei dazi doganali del Regno d'Italia*. Firenze, Stamperia Reale, 1870.

MERCI	UNITÀ DI MISURA	DAZI VIGENTI ALL'UNIFICAZIONE DEL REGNO (1)	DAZI SECONDO LA TARIFFA DEL 1878
		lire	lire
Bozzoli .....	—	esente	esente
Canapa greggia .....	quintale	0, 50	esente
Carbone fossile .....	—	esente	esente
Cotone in massa .....	—	esente	esente
Lana .....	—	esente	esente
Zolfo greggio .....	quintale	0, 20	esente
Buoi .....	unità	15 —	18 —
Cacao in grani .....	quintale	30 —	80 —
Caffè naturale (2) .....	»	50 —	80 —
Fagioli .....	»	1 — (3)	1, 15
Grano .....	»	1 — (3)	1, 40
Granoturco .....	»	1 — (3)	1, 15
Orzo .....	»	1 — (3)	1, 15
Segale .....	»	1 — (3)	1, 15
Suini (4) .....	unità	2 —	2, 50
Uova .....	—	esente	esente
Vitelli .....	unità	2 —	3 —
Bande stagnate (5) .....	quintale	8 —	10, 75
Carbone coke .....	—	esente	esente
Ferro laminato .....	quintale	4 —	4, 62
Ghisa in pani .....	—	esente	esente
Piombo in pani e in rottame .....	»	0, 50	0, 50
Soda caustica pura .....	»	5 —	5 —
Solfato di rame .....	»	2 —	2 —
Stagno in pani, verghe e in rottame .....	»	— (6)	4 —
Zinco in pani e in rottame .....	»	1 —	1 —
Carbone vegetale .....	—	esente	esente
Filati di cotone semplici (7) .....	quintale	20 —	26 —
Filati di lana .....	»	40 —	50 —
Legna da ardere .....	—	esente	esente
Pelli conciate (8) .....	quintale	40 —	60 —
Seta greggia .....	—	esente	esente
Petrolio greggio .....	quintale	— (9)	22 —
Saponi comuni .....	»	10 — (10)	6 —
Tessuti di seta neri lisci .....	chilogrammo	3 —	5 —
Baccalà .....	quintale	4 —	5 —
Burro fresco .....	»	2 —	10 —
Formaggio .....	»	14 —	15 —
Olio di oliva .....	»	3 —	6 —
Pasta alimentare .....	»	esente (11)	5, 50
Riso senza lolla .....	—	esente	esente
Tonno .....	quintale	10 —	10 —
Vino in botti .....	ettolitro	5 —	15 —
Zucchero raffinato .....	quintale	25 —	28, 85

(1) La tariffa dei dazi vigenti all'Unificazione del Regno indicava per ogni merce il dazio generale ed il dazio convenzionale. I dazi riportati nella presente tabella si riferiscono alla tariffa generale. Indichiamo, alcune volte, in nota, i dazi convenzionali allorchè con i principali mercati di importazione vige una tariffa convenzionale. Tra i vari dazi convenzionali vigenti per una stessa merce per i diversi Paesi, si indica quello che è stato fissato nella misura più bassa.

(2) Il dazio sul caffè era aumentato a L. 60 il quintale dall'aprile 1872 (Legge 9 aprile 1872, n. 759) ed a L. 80 dal giugno 1877 (Legge 2 giugno 1877, n. 3860).

(3) Compreso il diritto di bilancia di L. 0, 25. Il dazio sul grano era aumentato a L. 1, 40 al quintale dal 16 giugno 1871.

(4) Al di sopra di Kg. 20.

(5) «Latta o lamiera di ferro ricoperta di stagno, zinco o piombo, non lavorata».

(6) Tariffa convenzionale, esente. Mentre la tariffa del 1878 e quella del 1887 considerano la voce unica «Stagno in pani, in verghe e in rottame» la tariffa generale del 1870 stabilisce due dazi: «Stagno in pani, in rottame e barre» (quintale) L. 1; «Stagno in verghe» L. 5.

(7) Da 20.000 a 30.000 metri ogni  $\frac{1}{2}$ , Kg.

(8) Conciate col pelo: tariffa convenzionale, L. 15.

(9) Il petrolio greggio, esente da dazio fino al 1865, fu sottoposto ad un dazio di L. 2 al quintale dal 1866, aumentato a L. 19 dal 1872, a L. 22 dal 1877 (Legge 2 giugno 1877, n. 3860) ed a L. 27 dal 1880 (Legge 19 luglio 1880 n. 5536).

(10) Tariffa convenzionale, L. 6.

(11) Esente da dazio, ma colpita da una soprattassa di macinazione di L. 2, 40 al quintale a peso netto di farina di grano.

Per venticinque merci, tra le quarantaquattro considerate, la protezione è aumentata. L'aumento dei dazi corrispose, per la quasi totalità delle merci, ad una diminuzione dei prezzi. Nella tabella seguente confrontiamo i prezzi medi delle singole merci, la cui protezione fu aumentata, nel 1° e nel 2° semestre del 1878, cioè nel periodo precedente e seguente la variazione doganale.

MERCÌ	FONTI	MISURA	PREZZI MEDI	
			1° semestre 1878	2° semestre 1878
Buoi nostrali .....	Listino Camera Comm. Treviso	quintale	81, 50	80, 85
Cacao Parà in grani .....	Id. id. Roma	»	258, 35	303, 35
Caffè San Domingo .....	Id. id. id.	»	320, 40	302, 50
Fagioli grossi .....	Id. id. id.	»	41, 15	40, 60
Granoturco nostrale .....	Id. id. Treviso	»	23, 55	19, 35
Segale di Rovigo .....	Id. id. Rovigo	»	22, 05	17, 05
Suini nostrali .....	Id. id. Treviso	»	116, 35	116, 65
Vitelli nostrali .....	Id. id. id.	»	94, 85	95, 65
Bande stagnate .....	Id. id. Roma	cassa	27, 78	26, 85
Ferro in cerchi .....	« L'Economista », Genova	quintale	28 —	26, 75
Filati di cotone .....	Listino Camera Comm. Roma	kg.	2, 65	2, 80
Filati di lana .....	Manifatt. di lana Borgosesia	»	9, 60	9, 60
Pelli conciate .....	Listino Camera Comm. Roma	quintale	356, 25	321 —
Petrolio Filadelfia greggio ...	Id. id. id.	»	25, 20	24, 25
Tessuti di seta, neri, lisci ...	Ditta Edoardo Stucchi, Como	metro	6, 65	6, 65
Baccalà Gaspier .....	Listino Camera Comm. Roma	quintale	103, 35	100, 35
Burro Milano 2ª qualità .....	Id. id. id.	»	278, 75	299 —
Formaggio pecorino vecchio ..	Id. id. id.	»	159 —	156, 40
Olio di oliva fino .....	Id. id. id.	»	152, 50	139, 50
Pasta alimentare romana 1ª q.	Id. id. id.	»	82 —	67, 85
Vino dei Castelli .....	Id. id. id.	»	63, 35	48, 05
Zucchero Francia Pilè .....	Id. id. id.	»	155 —	154, 35

Delle ventidue merci considerate, quindici presentano una diminuzione dei prezzi, due una stasi, cinque un aumento. Conviene però osservare che le merci che sono aumentate di prezzo nel 1° semestre dopo la variazione doganale, presentano in genere, nei mesi seguenti, una notevole contrazione.

Così i prezzi dei vitelli, passati da L. 94,85 al quintale nel 1° semestre del 1878 a L. 95,65 nel 2° semestre manifestano durante l'anno seguente una rapida contrazione; il prezzo medio del 1879 (L. 94) è inferiore a quello vigente prima dell'aumento. Per il burro ed i filati di cotone, si presenta nel 2° semestre del 1878 un aumento che fa posto nell'anno seguente ad una notevole contrazione.

Appare quindi evidente che, per la quasi totalità delle merci, l'aumento della protezione corrispose ad una diminuzione dei prezzi, confermando così le conclusioni a cui era giunto il Gini nell'esame dell'influenza della tariffa del 1921 sulla dinamica dei prezzi (v. pagg. 29-30).

3. — Dal 1877 al 1898 si manifesta una generale contrazione dei prezzi. Per alcuni economisti, la crisi del 1873 era stata completamente liquidata nel 1876, per altri invece, pur dopo la lieve ripresa del 1877, essa lasciava ancora l'economia mondiale in uno stato di profonda depressione che si manifestava nel notevole rinvilio dei prezzi (1). L'esame delle cause della discesa dei prezzi nel periodo esaminato, ha dato luogo a vivaci discussioni da parte degli economisti sul principio quantitativo in rapporto alla questione monetaria (2).

Il Giffen, in una memoria letta alla Società Statistica di Londra, rannodava il rinvilio dei prezzi al rincaro dell'oro, il Goschen con maggiore analisi di particolari, sosteneva la tesi quantitativa (3).

È indubbio che nell'ultimo venticinquennio del secolo XIX la produzione aurifera ha segnato un incremento molto inferiore a quello degli anni precedenti e degli anni seguenti. Nella tabella seguente riportiamo alcuni dati tratti da un recente studio del Cassel (4) in cui si confronta, dal 1850 al 1910 lo stock d'oro reale con lo stock d'oro normale. Nel sessantennio 1850-1910 lo stock d'oro reale è aumentato da 10 a 52 miliardi di marchi con un incremento annuo approssimativo del 2,79%, in cifra tonda del 2,8%. In base a tale metodo il Cassel ha calcolato lo stock d'oro normale nei singoli anni (le cifre di ogni anno sono state ottenute moltiplicando quelle dell'anno precedente per  $\sqrt[60]{5,2}$ , cioè 1,0279).

(1) Cfr. D. A. WELLS, *The Economic Disturbances since 1873*, in « Popular Science Monthly » di New-York, luglio 1887. L'autore esaminando analiticamente la situazione economica dal 1873 in poi, conclude che la lieve ripresa successiva non ha segnato un termine al corso anormale di eventi cominciato con il 1873, ma che si presentò soltanto una interruzione dovuta a cause straordinarie.

(2) A. DE VITI DE MARCO, *Moneta e prezzi, ossia il principio quantitativo in rapporto alla questione monetaria*. Città di Castello, S. Lapi, 1885.

(3) Cfr. RICCARDO DALLA VOLTÀ, *La recente depressione economica, 1882-88*, in: « Questioni economiche di ieri e di domani ». Milano, 1915.

(4) SOCIÉTÉ DES NATIONS, *Rapport provisoire de la délégation de l'or du Comité financier* (Genève, 1930). — *Offre et demande - Annexe X - L'offre d'or* par le Prof. GUSTAVE CASSEL, pag. 80.



STOCK D'ORO MONDIALE

FINE DELL'ANNO	STOCK D'ORO REALE	STOCK D'ORO NORMALE	STOCK D'ORO RELATIVO	FINE DELL'ANNO	STOCK D'ORO REALE	STOCK D'ORO NORMALE	STOCK D'ORO RELATIVO
	a	b	$\frac{a}{b}$		a	b	$\frac{a}{b}$
	(milioni di marchi)				(milioni di marchi)		
1850	10.000	10.000	1 —	1892	29.823	31.708	0,94
1870	20.335	17.320	1,17	1893	30.424	32.593	0,93
1875	22.555	19.880	1,13	1894	31.124	33.502	0,93
1876	22.973	20.435	1,12	1895	31.885	34.430	0,93
1877	23.428	21.005	1,12	1896	32.670	35.391	0,92
1878	23.900	21.591	1,11	1897	33.596	36.378	0,92
1879	24.319	22.193	1,10	1898	34.733	37.392	0,93
1880	24.735	22.800	1,08	1899	35.951	38.435	0,94
1881	25.146	23.448	1,07	1900	36.957	39.510	0,94
1882	25.525	24.102	1,06	1901	37.970	40.612	0,93
1883	25.884	24.774	1,04	1902	39.140	41.745	0,94
1884	26.272	25.465	1,03	1903	40.438	42.910	0,94
1885	26.650	26.160	1,02	1904	41.815	44.107	0,95
1886	27.046	26.890	1,01	1905	43.366	45.320	0,96
1887	27.433	27.640	0,99	1906	44.970	46.584	0,97
1888	27.836	28.411	0,98	1907	46.614	47.884	0,97
1889	28.272	29.204	0,97	1908	48.381	49.220	0,98
1890	28.775	30.010	0,96	1909	50.192	50.593	0,99
1891	29.266	30.847	0,95	1910	52.003	52.000	1 —

Nell'ultimo venticinquennio del secolo XIX l'aumento dello stock d'oro reale ha segnato un forte rallentamento: il rapporto tra lo stock d'oro reale e lo stock d'oro normale che era di 1,17 nel 1870 e di 1,13 nel 1875, si riduce a 0,92 nel 1896-1897. Per converso, nel primo decennio del secolo XX, lo stock d'oro reale ha avuto un forte incremento: il rapporto tra l'oro reale e l'oro normale, aumenta da 0,92 nel 1897 a 0,94 nel 1900, a 0,97 nel 1906, a 1,00 nel 1910.

La diminuzione della produzione aurifera nell'ultimo venticinquennio del secolo e l'aumento nel primo decennio del secolo XX non sono però sufficienti a spiegare i due movimenti di lunga durata dei prezzi che si sono manifestati nel 1877-1898 e nel 1899-1913. Occorre tener presente che nell'economia moderna il mezzo di pagamento è costituito quasi esclusivamente dal credito: all'oro è riservata la funzione di garanzia della circolazione monetaria.

La diminuzione della produzione aurifera del 1877-1898 avrà certamente concorso, con altre cause, al movimento di lunga durata nella contrazione dei prezzi, ma essa non può considerarsi l'unica causa. Non vanno dimenticati altri fattori, quali il ritorno al protezionismo dopo il trionfo della dottrina di Cobden, l'industrializzazione, l'urbanesimo.

Appare evidente che la contrazione dei prezzi nel 1877-1898 va ascritta allo svolgimento di una tendenza evolutiva nella dinamica dei prezzi, in relazione alla nuova forma di organizzazione economica che si manifestava in quegli anni.

La contrazione dei prezzi iniziata nel 1877 manifesta una lieve ripresa nel 1880-1882. La discesa del 1877-1880 è comune agli indici delle tre categorie, particolarmente a quella delle materie prime che segue, quasi parallelamente, l'andamento dell'indice totale.

Gli indici dei prodotti finiti subiscono una forte contrazione tra il 1878 e il 1879. La discesa si accentua maggiormente nel 1880.

ANNI	PRODOTTI FINITI		
	industriali	alimentari	indici di categoria
1878 .....	139,65	128,13	129,39
1879 .....	137,17	97,83	102,12
1880 .....	135,83	91,25	96,12

Tale discesa è dovuta principalmente alla contrazione dei prezzi del vino conseguente alla fortissima produzione di quegli anni, che però, in mancanza di dati statistici, non è possibile precisare numericamente.

ANNI	NUMERI INDICI DEL VINO
1878 .....	148,49
1879 .....	88,19
1880 .....	69,39

Nell'esame della discesa dei prezzi tra il 1878 ed il 1884 occorre spiegare un'altra lieve discordanza tra l'indice totale e l'indice di categoria dei prodotti semilavorati. Mentre gli indici totali manifestano una forte contrazione, quelli dei prodotti semilavorati si elevano rapidamente dal 1878 al 1880.

Tale ascesa è dovuta principalmente all'aumento dei prezzi della legna da ardere che presenta un forte peso (4,01) in confronto del peso di categoria (15,82).

ANNI	NUMERI INDICI DELLA LEGNA DA ARDERE
1878 .....	140,77
1879 .....	161,32
1880 .....	183,28

In questi anni, il Governo e le Banche di Emissione, avevano iniziato varî studi per l'abolizione del corso forzoso. Il 15 novembre 1880, il Ministro Magliani presentava, insieme al Miceli un progetto per il ritorno alla convertibilità dei biglietti. Nella relazione, dopo aver accennato ai danni del corso forzoso ed alle migliorate condizioni economiche del Paese che permettevano un ritorno alla convertibilità si proponeva di contrarre un prestito all'estero di 644 milioni di lire, allo scopo di far fronte agli impegni derivanti dall'abolizione del corso forzoso. Il disegno di legge Magliani, favorevolmente accolto dal Parlamento, divenne Legge il 7 aprile 1881.

La presentazione del progetto di legge produsse, come era logico attendersi, una forte speculazione al ribasso dei titoli e delle merci. L'indice dei prezzi delle merci che nel 1880 si eguagliava a 115,68, si contrae nel 1881 a 108,19. Nei mesi successivi, calmato il pànico, la curva manifesta una certa ripresa.

Nel 1883, in seguito al favorevole esito del prestito estero, si addivenne alla soppressione del corso forzoso. Purtroppo, dopo soli quattro anni, l'aggio ricompariva nuovamente.

Occorre a questo punto spiegare una notevole diversità tra i nostri indici e gli indici costruiti nelle altre Nazioni.

All'estero la discesa dei prezzi iniziata nel 1873 continua nel triennio 1884-1886; in Italia, invece, si manifesta una forte ascesa che raggiunge il massimo nel 1886, come si rileva dalla seguente tabella :

ANNI	INGHILTERRA	FRANCIA	STATI UNITI D'AMERICA	ITALIA (indici oro)
1884	108,79	105,87	104,03	99,63
1885	102,51	103,77	97,66	105,00
1886	98,33	99,58	95,54	105,38
1887	97,28	96,44	96,60	97,72

La comparazione dei nostri indici con gli indici del Necco, conferma l'accertata diversità nella dinamica dei prezzi in Italia in confronto con l'estero.

Esaminiamo infatti la tabella seguente:

**INDICI NECCO**

ANNI	IMPOR- TAZIONE	ESPOR- TAZIONE	NOSTRI INDICI (indici carta)	ANNI	IMPOR- TAZIONE	ESPOR- TAZIONE	NOSTRI INDICI <sup>2</sup> (indici carta)
1884..	111,02	116,83	99,63	1886..	104,08	111,57	105,60
1885..	105,00	112,27	105,00	1887..	101,00	105,61	98,51

Dalla tabella si rileva che gli indici Necco dei prezzi delle merci esportate sono notevolmente superiori agli indici dei prezzi delle merci importate. La ragione del diverso andamento delle serie, va ricercata nella circolazione monetaria che in quegli anni si aumentava notevolmente per salvare Banche e imprese pericolanti.

Esaminiamo nella tabella seguente l'entità della circolazione della Banca Nazionale (il più importante dei sei Istituti di Emisione del tempo), dal 1883 al 1886 (1):

	1883	1884	1885	1886
	(in milioni di lire)			
Gennaio.....	462,3	484,9	525,6	549,7
Febbraio.....	453,7	473,2	518,4	527,3
Marzo.....	452,8	463,9	514,5	542,0
Aprile.....	437,9	464,4	527,6	542,4
Maggio.....	424,1	459,5	497,7	539,7
Giugno.....	471,4	534,1	555,3	607,7
Luglio.....	463,4	501,7	540,2	580,2
Agosto.....	453,4	496,4	528,8	570,4
Settembre....	461,8	514,8	546,7	596,2
Ottobre.....	492,3	530,3	553,8	604,4
Novembre....	479,3	524,5	552,0	611,2
Dicembre.....	506,5	554,1	569,5	611,4

La circolazione degli altri cinque Istituti di Emisione segue un andamento analogo a quello della Banca Nazionale.

Il coefficiente di correlazione tra l'entità della circolazione della Banca Nazionale e la dinamica dei prezzi all'interno, per il 1884-1886, calcolato con la formula del Bravais (2), si eguaglia a 0,9026.

Appare quindi evidente che l'aumento dei prezzi in Italia nel 1884-1886, mentre all'estero le quotazioni declinavano, va ricercato nell'aumento artificiale della circolazione.

(1) v. «Bollettino mensile della situazione degli Istituti di Emisione» 1883-1886.

(2) Indicando con  $s_a$  ed  $s_b$  gli scostamenti dei singoli termini della serie  $A$  e  $B$  dalle rispettive medie, e con  $\sigma_a$  e  $\sigma_b$  lo scostamento quadratico medio di  $A$  e di  $B$ , il coefficiente di correlazione è dato dalla seguente formula:  $r = \frac{\sum (s_a \cdot s_b)}{n \cdot \sigma_a \cdot \sigma_b}$ . Se  $r = +1$  si ha una correlazione perfetta positiva, se  $r = 0$  una correlazione nulla, se  $r = -1$  una correlazione perfetta negativa.

In quegli anni infatti, le Banche di Emissione favorivano le speculazioni sui terreni e sulle costruzioni edilizie, finanziavano gli importatori di merci estere che intendevano sfruttare l'aumento prossimo dei dazi doganali, intervenivano a favore degli speculatori di borsa con riporti, anticipazioni, sconti di cambiali. L'aumentata massa di biglietti in circolazione provocava un forte aumento dei prezzi delle merci e dei titoli che doveva essere seguito più tardi, dal rapido collasso dell'attività economica (1).

La differenza media relativa per l'anno 1886 si eguaglia a 0,203.

Disponendo le merci in ordine decrescente si rileva come i prodotti nazionali presentino gli indici più elevati: le 10 merci comprese fra il valore massimo (vino), e il primo quartile (cacao) sono tutte merci nazionali.

La maggiore ascesa delle merci nazionali in confronto delle merci di importazione conferma quanto si è esposto precedentemente sull'aumento artificiale dei prezzi in Italia.

#### Anno 1886

Merci	INDICI	Merci	INDICI
Vino .....	158,49	Riso .....	96,59
Sapone .....	152,37	Uova .....	95,51
Legna da ardere .....	145,99	Suini .....	94,50
Lana .....	116,99	Formaggio .....	93,13
Orzo .....	115,70	Baccalà .....	92,59
Tessuti di seta .....	115,53	Carbone coke .....	92,21
Filati di lana .....	112,26	Granoturco .....	89,62
Olio di oliva .....	111,40	Pasta alimentare .....	89,37
Pelli conciate .....	110,75	Petrolio .....	89,16
Seta greggia .....	110,44	Grano .....	89,03
Cacao .....	109,95	Soda caustica .....	88,38
Cotone .....	109,47	Bande stagnate .....	87,60
Filati di cotone .....	106,52	Ferro .....	86,24
Burro .....	106,29	Buoi .....	85,92
Fagioli .....	105,91	Vitelli .....	85,87
Canapa .....	104,70	Carbone fossile .....	82,54
Bozzoli .....	103,99	Segale .....	81,90
Piombo .....	102,89	Zolfo .....	81,09
Caffè .....	102,80	Zinco .....	74,35
Zucchero .....	101,05	Stagno .....	72,35
Tonno .....	99,60	Ghisa .....	71,88
Carbone vegetale .....	97,37	Solfato di rame .....	70,18

(1) Cfr. CAMILLO SUPINO, *Storia della circolazione cartacea ecc.*, pag. 90.

Nel 1887 si manifestavano i pròdromi dello scoppio della crisi, ben più grave della depressione del 1873.

La perturbazione monetaria del 1883 aveva accelerato inverosimilmente il ritmo degli affari, i lavori pubblici e le costruzioni ferroviarie aumentavano rapidamente, le costruzioni edilizie, particolarmente a Roma, crescevano con slancio incredibile.

L'attività commerciale si espandeva, gli sconti si gonfiavano.

Si esamini la seguente tabella in cui si indica l'ammontare delle operazioni fatte durante ciascun anno dagli Istituti di Emissione (in milioni di lire). Gli sconti che avevano oscillato tra i due e i tre miliardi nel 1883-1884, superavano i cinque miliardi nel 1887.

ANNI	SCONTI	ANTICIPAZIONI	TOTALE
1883.....	2.344	176	2.520
1884.....	2.356	193	2.549
1885.....	3.431	209	3.640
1886.....	4.240	198	4.438
1887.....	<b>4.951</b>	<b>230</b>	<b>5.181</b>
1888.....	4.550	186	4.736
1889.....	4.500	171	4.671
1890.....	4.171	173	4.344
1891.....	3.785	208	3.993

I deplorabili maneggi, gli interventi per attenuare e frenare la discesa, i salvataggi di Banche avariate, di imprese pericolanti, non fecero che protrarre le rovine e renderle più vaste e clamorose.

La liquidazione della crisi si protrasse di qualche anno: tra il 1895 e il 1896 poteva dirsi risolta (1).

In questo clima artificiale i prezzi non declinarono ma aumentarono; la contrazione si manifestò negli anni seguenti, attorno al 1891, fino a raggiungere la più forte depressione nel 1894.

(1) « Tutti questi maneggi non ebbero che un effetto: il prolungamento e l'inasprimento « del periodo di depressione, ed il ritardo della caduta di molte imprese che si ebbe il piacere di « vedere scomparire cinque o sei anni più tardi, sulla fine del 1893 o nel 1894, invece che nel 1887 « o nel 1888, dopo essere state causa, in questo breve periodo, di disastri incalcolabili ». Cfr. GUIDO SENSINI, *Le variazioni dello stato economico d'Italia nell'ultimo trentennio del secolo XIX, Saggio di semiologia economica*. Roma, Loescher, 1904, pag. 319.

Si esami l'andamento dei prezzi nel 1887-1894:

ANNI	INDICI TOTALI
1887.....	98,51
1888.....	100,08
1889.....	105,91
1890.....	108,63
1891.....	105,67
1892.....	100,49
1893.....	94,20
1894.....	91,45

In questi anni, un avvenimento molto importante si era compiuto in Italia: la politica doganale si dirigeva verso un più accentuato protezionismo.

La tariffa del 1878 aveva segnato l'inizio della politica protezionista, la successiva tariffa del 14 luglio 1887 (andata in vigore il 1° gennaio 1888) completava l'edificio protezionista.

La contrazione dei prezzi dopo il 1878 aveva dato origine, da parte degli agricoltori e degli industriali a nuove richieste di dazi; il Governo che vedeva di buon occhio un definitivo cambiamento della politica doganale, con Legge 6 luglio 1883 nominò una Commissione di studio alla quale fu affidata l'esecuzione di un'inchiesta agraria e industriale. I relatori della « parte agraria », Lampertico e Miraglia, giudicarono i dazi non atti a raggiungere lo scopo; particolarmente il Lampertico, nella sua relazione sul grano e sul vino, esprimeva un giudizio decisamente libero-scambista (1); invece, il relatore della parte industriale (Ellena), si manifestava favorevole alla politica protezionista (2).

Il risultato dei voti dell'inchiesta e delle appassionate discussioni alle due Camere, fu la tariffa doganale approvata con Legge 14 luglio 1887 (3).

Nella tabella seguente confrontiamo, per le quarantaquattro merci considerate nella rilevazione, i dazi secondo la tariffa del 1878 e del 1887.

(1) Cfr. W. SOMBART, *La politica doganale dell'Italia*, cit., pag. 269 e seg.

(2) Le relazioni furono pubblicate sotto il titolo: *Atti della Commissione d'inchiesta per la revisione della tariffa doganale*, 16 volumi in-4°. Roma, Botta, 1884-86.

(3) « Legge 14 luglio 1887, n. 4703, che riforma la tariffa doganale » e « R. D. 17 novembre 1887, n. 5084, che approva il repertorio e le disposizioni speciali per l'applicazione della tariffa generale dei dazi doganali ».

MERCÌ	UNITÀ DI MISURA	DAZI SECONDO	DAZI SECONDO
		LA TARIFFA DEL 1878	LA TARIFFA DEL 1887
		lire	lire
Bozzoli .....	—	esente	esente
Canapa greggia .....	—	esente	esente
Carbone fossile .....	—	esente	esente
Cotone in massa .....	—	esente	esente
Lana .....	—	esente	esente
Zolfo greggio .....	—	esente	esente
Buoi .....	unità	18 —	38 —
Cacao in grani .....	quintale	80 —	100 —
Caffè naturale (1) .....	»	80 —	140 —
Fagioli .....	»	1, 15	1, 15
Grano (2) .....	»	1, 40	3 —
Granoturco .....	»	1, 15	1, 15
Orzo .....	»	1, 15	1, 15
Segale .....	»	1, 15	1, 15
Suini (3) .....	unità	2, 50	10 —
Uova .....	—	esente	esente
Vitelli .....	unità	3 —	8 —
Bande stagnate .....	quintale	10, 75	(4)
Carbone coke .....	—	esente	esente
Ferro laminato .....	quintale	4, 62	(5)
Ghisa in pani .....	»	esente	1 —
Piombo in pani e in rottame .....	»	0, 50	0, 50
Soda caustica pura .....	»	5 —	5 —
Solfato di rame .....	»	2 —	2 —
Stagno in pani, in verghe e in rottame .....	»	4 —	esente
Zinco in pani e in rottame .....	»	1 —	esente
Carbone vegetale .....	—	esente	esente
Filati di cotone semplici (6) .....	quintale	26 —	30 —
Filati di lana .....	»	50 —	(7)
Legna da ardere .....	—	esente	esente
Pelli conciate .....	quintale	60 —	60 —
Seta greggia .....	—	esente	esente
Petrolio greggio .....	quintale	22 —	38 —
Sapeni comuni .....	»	6 —	8 —
Tessuti di seta neri lisci .....	chilogrammo	5 —	7 —
Baccalà .....	quintale	5 —	5 —
Burro fresco .....	»	10 —	12, 50
Formaggio .....	»	15 —	25 —
Olio di oliva .....	»	6 —	15 —
Pasta alimentare .....	»	5, 50	9 —
Riso senza lolla .....	»	esente	6 —
Tonno .....	»	10 —	10 —
Vino in botti .....	ettolitro	15 —	20 —
Zucchero raffinato .....	quintale	28, 85 (8)	78, 50

(1) Il dazio sul caffè fu aumentato a L. 100 dal luglio 1879 (Legge 25 luglio 1879, N. 4995).

(2) Il dazio sul grano fissato in L. 1,40 dalla tariffa del 1878, era stato aumentato a L. 3, dal 21 aprile 1887. Dopo pochi giorni dell'introduzione della nuova tariffa il dazio era nuovamente aumentato, dal 10 febbraio 1888, a L. 5.

(3) Al disopra di kg. 20.

(4) La tariffa del 1887 stabilisce due dazi: per le lamiere semplici di grossezza superiore a mm. 1 1/2 L. 14 al quintale, per le lamiere semplici di grossezza di mm. 1/2 e meno L. 18 al q.le. L'aumento della protezione è notevole.

(5) La tariffa del 1887 considera varie qualità di ferro (greggio in masselli, laminato, in tubi, in lamiera, ecc.). I dazi oscillano da un minimo di L. 4 (greggio in masselli ed acciaio in pani) a L. 15 (ferro o acciaio laminato o battuto in fili avente un diametro di mm. 1 1/2 o meno) e raggiungono cifre superiori per il ferro in tubi, in lamiera, ecc. Le cifre del 1887 non sono quindi comparabili con quelle del 1878 considerata la forte discriminazione apporata nella nuova tariffa; l'aumento della protezione è, in ogni modo, ragguardevole.

(6) Da 20.000 a 30.000 metri ogni 1/2 kg.

(7) Il dazio di L. 50 al quintale stabilito dalla tariffa del 1878 si riferiva ai « filati di lana, semplici, greggi o imbianchiti »; la tariffa del 1887 considera invece varie voci: *filati di lana cardata semplici*: a) greggi, fino a 10.000 metri per chilogrammo L. 45, più di 10.000 metri per chilogrammo L. 55; b) imbianchiti, aumento del 20 % sul dazio dei greggi (dazi per quintale) — I dazi del 1887 non sono quindi comparabili con quelli del 1878.

(8) Il dazio sullo zucchero raffinato fu aumentato a L. 66,25 al quintale dal luglio 1879 (Legge 25 luglio 1879 N. 4995).



Tra le quarantaquattro merci considerate, diciannove hanno visto aumentata la protezione: per queste merci confrontiamo nella tabella seguente i prezzi medi nel secondo semestre del 1887 e nel primo semestre del 1888, cioè nel periodo precedente e seguente la variazione doganale.

MERCÌ	FONTI	MISURA	PREZZI MEDI	
			2° semestre 1887	1° semestre 1888
Buoi nostrali .....	Listino Camera Comm. Treviso	quintale	67, 15	63, 65
Cacao Parà .....	Listino Camera Comm. Roma	»	362, 50	362, 50
Caffè San Domingo .....	Id. id. id.	»	383, 35	355, 40
Suini nostrali .....	Id. id. id.	»	125 — <sup>(1)</sup>	125 — <sup>(2)</sup>
Vitelli mongane .....	Id. id. id.	»	142, 50	139, 15
Baade stagnate .....	Id. id. id.	cassa	25 —	25 —
Ferro nazionale .....	« L'Economista », Genova..	quintale	21, 25	21 —
Ghisa in pani Eglinton .....	Id. id. id.	tonnell.	70, 20	77 —
Filati di cotone .....	Listino Camera Comm. Roma	kg.	2, 45	2, 45
Petrolio Filadelfia greggio...	Id. id. id.	cassetta	23, 75	24, 60
Sapone comune nostrale.....	Id. id. id.	quintale	67, 50	67, 50
Tessuti di seta, neri, lisci ...	Ditta E. Stucchi, Como ....	metro	5, 35	5 —
Burro di Milano di 1ª qualità	Listino Camera Comm. Roma	quintale	313, 35	275, 40
Formaggio pecorino fresco...	Id. id. id.	»	125, 50	125 —
Olio di oliva fino .....	Id. id. id.	»	132, 15	129, 50
Pasta alimentare .....	Id. id. id.	»	58 —	60 —
Riso Bologna Cimone 1ª q.	Id. id. id.	»	59 —	58 —
Vino romano .....	Id. id. id.	»	41, 80	37, 50
Zucchero Sampierdarena 1ª q.	Id. id. id.	»	134, 25	151, 65

(1) Prezzo medio novembre-dicembre 1887.

(2) Prezzo medio gennaio-febbraio 1888.

Delle diciannove merci considerate, dieci presentano nel primo semestre del 1888 una contrazione in confronto del secondo semestre del 1887, cinque una stasi, quattro un aumento. Ma conviene osservare che le merci che nel primo semestre del 1888 presentano un aumento in confronto della seconda metà dell'anno precedente, manifestano, nei mesi successivi, una notevole contrazione.

Il dazio sul grano, fissato in L. 1,40 dalla tariffa del 1878, era stato aumentato a L. 3 dal 21 aprile 1887 ed a L. 5 dal 10 febbraio 1888; nonostante i due aumenti le quotazioni segnarono una notevole contrazione.

L'esame dell'influenza della tariffa del 1887 sulla dinamica dei prezzi, conferma così il principio già esposto in questo studio, secondo cui l'aumento della protezione corrisponde ad una diminuzione dei prezzi e la diminuzione della protezione ad un aumento dei prezzi. Appare quindi evidente che il principio generalmente ammesso, secondo cui l'andamento dei prezzi delle merci è determinato dall'aumento o dalla diminuzione dei dazi, debba far posto all'altro principio, esposto dal Gini, secondo cui generalmente l'andamento dei prezzi delle merci determina la misura della variazione dei dazi (1).

La tariffa del 1887 apportò un cambiamento sostanziale nelle relazioni con la Francia. Già nel dicembre 1886 il Governo italiano aveva notificato a quello francese che le relazioni commerciali esistenti tra le due Nazioni non rispondevano più « ai nuovi bisogni del Paese » onde esso era deciso a troncarle, pronto però ad aprire nuovi negoziati.

Andati falliti i negoziati, come era facile prevedere, il 1° marzo del 1888 l'Italia dichiarava la guerra doganale alla Francia, applicando alle merci francesi la nuova tariffa generale.

La nostra produzione enologica si era da tempo orientata verso le richieste della Nazione vicina, l'improvvisa rottura doganale portò ad una rapida contrazione dei prezzi.

I numeri indici del prezzo del vino che si erano eguagliati a 156,25 nel 1885 ed a 158,49 nel 1886, diminuiscono nel 1887 a 114,61 e nel 1888 a 119,59.

---

(1) Cfr. CORRADO GINI - BIAGIO DE SIMONE, *Dazi doganali e prezzi*, cit., pagg. 1-2 dell'estratto.

Nel triennio 1888-1890 i prezzi dei beni strumentali presentano un aumento più forte dei prezzi dei beni di consumo, come può desumersi dalla seguente tabella :

ANNI	NUMERI INDICI		DIFFERENZE CON L'INDICE DEL 1888	
	beni strumentali	beni di consumo	beni strumentali	beni di consumo
1888 .....	91,01	101,14	—	—
1889 .....	97,59	106,89	+ 6,58	+ 5,75
1890 .....	103,58	109,22	+ 12,57	+ 8,08

Nel 1890 scoppia la crisi e si inizia la contrazione dei prezzi: essa è più accentuata per i prezzi dei beni strumentali che per i prezzi dei beni di consumo.

ANNI	NUMERI INDICI	
	beni strumentali	beni di consumo
1890.....	103,58	109,22
1891.....	96,79	106,70
Differenza tra il 1891 e il 1890.....	— 6,79	— 2,52

L'esame della dinamica dei prezzi delle merci nelle crisi successive confermerà il divario ora accertato.

Dopo il 1890 gli indici presentano una contrazione e nel 1894 segnano la massima depressione.

Tale discesa è comune alle altre Nazioni, come può desumersi dalla tabella seguente :

ANNI	INGHILTERRA	FRANCIA	STATI UNITI D'AMERICA	ITALIA (oro)
1892	97,28	99,58	89,17	97,04
1893	97,28	98,53	91,30	87,17
1894	89,96	91,19	<b>81,74</b>	<b>82,37</b>
1895	88,91	89,10	82,80	91,10

La differenza media relativa dei prezzi delle varie merci nell'anno 1894 risulta molto bassa (0,178).

Anno 1894

MERCI	INDICI	MERCI	INDICI
Caffè .....	164,84	Seta greggia .....	90,79
Zucchero .....	123,00	Formaggio .....	90,70
Sapone .....	118,51	Zinco .....	90,39
Cacao .....	113,19	Pelli conciate .....	90,33
Bande stagnate.....	110,37	Orzo .....	89,36
Tonno .....	107,99	Piombo .....	88,43
Burro .....	106,37	Carbone fossile.....	88,29
Lana .....	104,49	Baccalà.....	87,41
Filati di cotone .....	104,35	Ferro.....	86,64
Vino .....	104,21	Uova.....	85,97
Petrolio .....	101,94	Solfato di rame .....	85,88
Canapa .....	101,92	Carbone vegetale.....	85,62
Suini .....	101,83	Pasta alimentare.....	85,26
Olio di oliva .....	100,88	Ghisa .....	84,97
Buoi .....	100,00	Cotone .....	80,62
Tessuti di seta .....	99,15	Bozzoli .....	77,27
Fagioli .....	97,76	Filati di lana .....	77,23
Legna da ardere.....	97,56	Stagno.....	76,52
Carbone coke .....	97,27	Grano .....	75,83
Vitelli .....	96,74	Segale .....	74,19
Riso.....	95,12	Granoturco.....	71,49
Soda caustica .....	92,30	Zolfo .....	68,59

La contrazione, è generale per tutte le merci; eccezion fatta di alcuni generi di importazione, che occupano i primi posti della scala (caffè, zucchero, cacao), ed i cui prezzi, come è noto, risentono lievemente delle crisi interne, gli indici delle altre merci si mantengono, quasi generalmente, al disotto della base (1901-1905). Su quarantaquattro merci, ben ventinove segnano una quotazione inferiore a quella del periodo base, ed altre otto sono comprese tra 100 a 105.

Al malessere economico si aggiungeva una situazione politica particolarmente delicata. Il biennio 1892-1893 è contrassegnato da disordini operai a Roma, a Milano, in Sicilia; i Fasci Siciliani costituiti dopo il Congresso operaio di Palermo del 1892 irreggimentavano ben trecentomila contadini, minatori, operai, le cui frequenti agitazioni, mal represses dal Governo dell'epoca, erano causa di grave preoccupazione.

A Roma si manifestava, con caratteri di particolare gravità, la crisi edilizia. I terreni dell'Esquilino che prima del 1880 si vendevano ad 8 o 9 lire il m<sup>2</sup>, salivano nel 1885-1887 a 125 lire; speculatori sprovvisti di capitali si improvvisavano imprenditori e si affrettavano a costruir case: fatte le fondazioni ed un piano l'ipotecavano per costruire gli altri, aiutati da Banche sorte appositamente a questo scopo. Come per le altre attività economiche, lo scoppio della crisi fu procrastinato di qualche anno, con l'unico effetto di accentuarne maggiormente la gravità (1).

L'indice Necco (2), relativo al corso dei titoli di Stato, che aveva presentato dall'Unificazione in poi una persistente ascesa, manifesta dal 1886 al 1894 una forte contrazione in rapporto alla grave situazione economica nazionale.

#### INDICI NECCO DEI TITOLI DI STATO

(base 1901-1910 = 100) peso variabile in sei periodi in base al reddito.

ANNI	INDICI	ANNI	INDICI
1866-1870	45,59	1889	80,13
1871-1875	59,44	1890	79,66
1876-1880	69,14	1891	78,00
1881-1885	77,35	1892	78,83
1886	82,83	1893	79,44
1887	82,50	1894	73,75
1888	81,24		

Il *deficit* del bilancio dello Stato il dissesto della Banca Romana in cui erano compromesse numerose personalità nel campo della finanza, della pubblica amministrazione, della politica, contribuivano a rendere particolarmente difficile la situazione (3).

(1) Sulla crisi edilizia in Roma, cfr. GHINO VALENTI, *A proposito della crisi edilizia nella città di Roma* nel « Giornale degli Economisti », vol. V, fasc. 3, pagg. 314-326.

CAMILLO SUPINO, *Le crisi economiche*. Milano, Hoepli, 1907, pagg. 162-163.

(2) NECCO A, *Il corso dei titoli di borsa ecc.*, cit., pag. 36.

(3) Cfr. MAFFEO PANTALEONI, *La caduta della Società Credito Mobiliare Italiano* nel « Giornale degli Economisti », 1895.

Al 31 dicembre 1894 le tre Banche di Emissione (1) avevano impiegati in « immobilizzazioni » (2) derivanti dagli errori commessi dagli Istituti cessati, ben 639,5 milioni di lire su 1.126 milioni che costituivano la circolazione totale.

Un sintomo molto significativo della depressione economica manifestatasi dal 1893 al 1897 è costituito dal volume del credito. Gli sconti e le anticipazioni degli Istituti di Emissione, subiscono una eccezionale contrazione come può desumersi dalla seguente tabella :

ANNI	SCONTI ED ANTICIPAZIONI DEGLI ISTITUTI DI EMISSIONE (Situazione a fine d'anno)	
	valori assoluti (migliaia di lire)	numeri indici (base 1888-1892 = 100)
1888-1892.....	787.471	100 —
1893 .....	742.910	94,34
1894 .....	376.954	47,87
1895 .....	333.473	42,35
1896 .....	368.242	46,76
1897 .....	369.170	46,88
1898 .....	454.391	57,70

Dopo il 1894 gli indici segnano una notevole ascesa fino al 1896 e presentano nell'anno seguente una rapida contrazione. L'aumento dei prezzi non può però riguardarsi come un sintomo

(1) Con il 1° gennaio 1894 entrò in funzione la Banca d'Italia, creata dalla fusione della Banca Nazionale, della Banca Nazionale Toscana e della Banca Toscana di Credito.

(2) Al 31 dicembre 1900 le immobilizzazioni degli Istituti di Emissione erano ridotte a 373,3 milioni di lire, al 31 dicembre 1902 a 286 milioni, al 31 dicembre 1908 erano completamente eliminate. È alto merito dello Stringher e del Miraglia aver liquidato in un solo quindicennio (1894-1908) la penosa eredità lasciata dalla Banca Romana e dagli altri Istituti.

Per maggiori particolari sulla liquidazione degli ingenti immobilizzi, attraverso severe economie, rigida amministrazione, oculate realizzazioni, cfr. Banca d'Italia, *Relazione del Direttore Generale all'adunanza ordinaria degli azionisti tenuta in Roma il 29 marzo 1909* (Roma, Tipografia della Banca d'Italia, 1909, pagg. 3-44). — LUIGI EINAUDI, *Riflessioni in disordine sulle crisi*, in « La Riforma Sociale », Anno XXXVIII, vol. XLII, gennaio-febbraio 1931, pag. 41 e seguenti.

di ripresa essendo dovuto, per la maggior parte, alla dinamica dei prezzi dei prodotti finiti alimentari e particolarmente del vino, che rappresenta un forte peso di categoria. Si esamini infatti la tabella seguente:

ANNI	PRODOTTI FINITI		
	alimentari	industriali	indici totali
1894 .....	101,35	103,16	91,45
1895 .....	104,23	104,53	96,17
1896 .....	111,60	100,09	96,93

L'ascesa dei prezzi del vino è in stretta correlazione con l'entità del raccolto, come è agevole desumere dalla tabella seguente:

#### PRODUZIONE DI VINO

(migliaia di hl.)

Media 1879-1883 .....	36.760
Anno 1894 .....	25.817
» 1895 .....	24.246
» 1896 .....	28.600

Non può quindi parlarsi di vera e propria ripresa subito dopo il 1894; infatti nel 1897, venuta meno la causa determinante dell'ascesa, l'esiguità della produzione enologica, i prezzi si contraggono nuovamente. Soltanto tra il 1898 e il 1899 ha inizio una vera e propria ripresa dell'economia nazionale.

Nel paragrafo seguente è esaminato l'andamento degli indici dei prezzi nel 1898-1914; prima di iniziare tale analisi conviene illustrare alcuni particolari aspetti della vita economica nazionale dell'ultimo trentennio del secolo XIX.

Della crisi prolungatasi lungo un decennio, si è già discorso nelle pagine precedenti perchè convenga esaminarne nuovamente gli aspetti; del resto la letteratura a tale riguardo è copiosissima. Più conveniente si presenta invece l'esame di alcune manifestazioni di politica economica, nei riguardi della moneta e del commercio internazionale.

Perchè l'attività economica di uno Stato possa liberamente svolgersi, si richiede che gli ordinamenti economici presentino una certa stabilità senza subire ripetute variazioni e soprattutto che la moneta mantenga inalterato il suo valore nei rispetti dell'oro.

Nella storia della circolazione bancaria italiana in tale periodo si operarono per tre volte radicali cambiamenti nel regime monetario. Dalla circolazione normale esistente fino al 1866 si passa al corso forzoso che dura fino al 1883, in questo anno il corso forzoso è abolito e la moneta mantiene la convertibilità fino al 1886; dopo di che il corso forzoso ritorna di fatto.

Ogni qualvolta il valore aureo della moneta è variato, si producono forti variazioni nella distribuzione della ricchezza; il ritorno della moneta alla parità aurea dopo un lungo periodo di corso forzoso, significa danno dei debitori e beneficio dei creditori, per contro la diminuzione del valore aureo della moneta si traduce in un beneficio dei debitori ed in un danno dei creditori.

La dinamica dei prezzi delle merci è fortemente influenzata dalla politica monetaria; anche senza sottoscrivere pienamente la tesi del principio quantitativo, occorre riconoscere che l'ascesa dei prezzi in Italia nel 1884-1887 mentre all'estero le quotazioni declinavano, va ascritta all'entità della circolazione bancaria che in quegli anni si aumentava fortemente per salvare Banche e imprese pericolanti. Il più alto livello dei prezzi delle merci prodotte all'interno, in confronto di quelle importate, nello stesso periodo, va ascritto, verosimilmente, alla stessa causa.

Va poi notato che il corso forzoso protrattosi dal 1886 alla fine del secolo, essendo dovuto a cause artificiali è stato ben più dannoso del precedente (1866-1883). Quest'ultimo, infatti, era stato originato da una maggiore emissione di biglietti, impiegati dallo Stato per far fronte alle spese pubbliche che, nei primi anni dell'Unificazione crescevano in misura più accentuata delle entrate, e dalle Banche, in acquisti di rendita, di Buoni del Tesoro, ecc., più che in prestiti ai privati.

Nel corso forzoso iniziatosi nel 1886 invece, la maggior copia di biglietti è stata impiegata dalle Banche — come nota il Supino (1) —

---

(1) SUPINO C., *Storia della circolazione, ecc. cit.*, pagg. 142-143.



a sussidio della speculazione, contribuendo a far aumentare i prezzi di certi titoli, di certi terreni o di certi prodotti, rendendo eccezionalmente proficui alcuni rami di affari, verso cui si diresse una gran parte del capitale del Paese, tolto ad imprese produttive per essere destinato ad impieghi socialmente improduttivi. Quando poi si sono cominciati a sentire i primi sintomi della reazione, quando alcune imprese non avevano più i mezzi per andare avanti nella corsa vertiginosa al rialzo, allora le Banche, che questo rialzo avevano provocato, hanno emesso nuove quantità di biglietti per salvare gli speculatori pericolanti.

Il ripetuto mutamento della tariffa doganale ha accresciuto lo stato di incertezza e di instabilità che ha caratterizzato la vita economica italiana nei primi trenta anni del Regno.

All'inizio del secolo, dopo un lungo periodo di profonda depressione, non soltanto economica, ma anche politica e sociale, l'economia italiana presentava evidenti segni di ripresa, manifestantisi in un ambiente ben diverso dal precedente.

4. — Tra il 1898 e il 1914 l'ascesa dei prezzi è generale; tre avvalamenti nel 1904-1908-1914 indicano le crisi succedutesi nel periodo (vedi allegato *D* pag. 495).

L'aumento dei prezzi ha dato origine ad una lunga discussione tra gli economisti nell'esame delle cause.

Come un ventennio prima, la contrazione dei prezzi era stata spiegata con la diminuita produzione dell'oro, così l'ascesa dei primi anni del secolo XX trovò accaniti fautori del principio quantitativo; si sostenne che il livello generale [dei prezzi derivava dall'equazione degli scambi (1). Essa risulterebbe formata dagli elementi seguenti: la moneta e la velocità di circolazione, i depositi bancari utilizzabili mediante *chèques* e la velocità dei depositi, il volume degli scambi.

Indicando con *P* il livello generale dei prezzi, con *M* la moneta in circolazione, con *V* la velocità di circolazione della moneta *M*, con

---

(1) Cfr. I. FISHER, *The purchasing power of money*, New York, Macmillan, 1911.

$M'$  i depositi bancari utilizzati mediante *chèques* e con  $V'$  la velocità di circolazione dei depositi, con  $T$  il volume generale del commercio, si desume la formula seguente:

$$P = \frac{M V + M' V'}{T}$$

E giacchè la moneta, i depositi in conto corrente e la velocità di circolazione hanno avuto maggiore incremento che il volume generale degli affari, i prezzi sarebbero aumentati notevolmente.

Da altri economisti è stato sostenuto che l'ascesa dei prezzi nei primi anni del secolo xx, è derivata dalla accresciuta domanda di prodotti. Il consumo di merci nel primo decennio del secolo era grandemente aumentato. I Paesi balcanici, la Russia, molti Stati dell'America del Sud, dell'Asia, dell'Africa richiedevano capitali ingenti per l'impianto di industrie, per opere pubbliche, per la costruzione di strade ferrate. A ciò aggiungasi l'urbanesimo e l'industrializzazione dei Paesi agricoli che portavano a notevoli miglioramenti nel tenore di vita della popolazione. L'ascesa dei prezzi sarebbe dunque dovuta all'ascesa della curva di domanda in confronto della curva di offerta (1).

L'aumento dei prezzi iniziato nel 1898, va ascritto, verosimilmente, più che all'azione di un solo fattore (maggiore produzione aurifera o maggiore domanda di merci), ad un complesso di circostanze di varia natura determinanti una nuova tendenza evolutiva nella dinamica dei prezzi. È però evidente che i fattori monetari (espansione del credito, aumento della produzione aurifera, incremento della velocità di circolazione) hanno esercitato un'azione preponderante sulle altre cause.

---

(1) Tra i sostenitori di questa teoria, cfr. R. DALLA VOLTA: *Le variazioni dei prezzi e le loro conseguenze economiche e sociali* in « Questioni economiche di ieri e di domani », (Milano, 1915).

Tra le varie discussioni che sollevò in quegli anni l'ascesa dei prezzi in relazione all'aumento della produzione aurifera, va ricordata la polemica tra il Guyot ed il Benini. Cfr. GUYOT, *La production de l'or et les prix* in « Journal des Economistes », novembre 1911; R. BENINI, *L'azione recente dell'oro sui prezzi generali delle merci* nel « Giornale degli Economisti », novembre-dicembre 1912. Un ampio riassunto delle polemiche ed un'esposizione critica delle teorie è stata fatta dal Gini. Cfr. C. GINI, *L'equazione dello scambio e il potere di acquisto della moneta* nella « Rivista Italiana di Sociologia », marzo-aprile 1913.

Nei primi anni del secolo xx l'economia italiana manifesta una notevole prosperità, che corrisponde, pur con caratteristiche proprie, alla generale ascesa dell' economia internazionale.

Nella tabella seguente riportiamo l'indicazione riassuntiva dell'andamento dell'economia italiana dal 1890 al 1913 secondo le elaborazioni del Mitchell (1):

1890 - Depressione.	1902 - Moderata prosperità.
1891 - Depressione, pànico.	1903 - Prosperità.
1892 - Depressione.	1904 - Prosperità.
1893 - Depressione, pànico finanziario.	1905 - Prosperità.
1894 - Depressione.	1906 - Prosperità.
1895 - Depressione.	1907 - Prosperità, recessione.
1896 - Depressione, leggero risveglio.	1908 - Depressione.
1897 - Risveglio.	1909 - Depressione.
1898 - Ineguale prosperità.	1910 - Tenue depressione.
1899 - Moderata prosperità.	1911 - Risveglio arrestato in autunno.
1900 - Prosperità, recessione.	1912 - Ineguale prosperità.
1901 - Prosperità interrotta.	1913 - Tenue prosperità, recessione.

Dalla tabella si rileva agevolmente che, come la *depressione* ha caratterizzato l'ultimo decennio del secolo XIX, così la *prosperità* ha caratterizzato i primi anni del secolo XX. Va notato che la crisi del 1900, che ha presentato notevole intensità all'estero, è registrata dal Mitchell per l'Italia, soltanto come una breve recessione e nel 1904 si rileva un periodo di prosperità, mentre, come è noto, in questo anno si è manifestata nell'economia internazionale una notevole crisi (vedi Grafico).

---

(1) W. C. MITCHELL, *Business Cycles* « National Bureau of Economic Research », New York, 1927. - W. L. THORP, *Business Annals*, « National Bureau of Economic Research ». New-York, 1931.

ANDAMENTO CICLICO IN VARI PAESI SECONDO MITCHELL.

ATTIVITÀ  
GUERRA

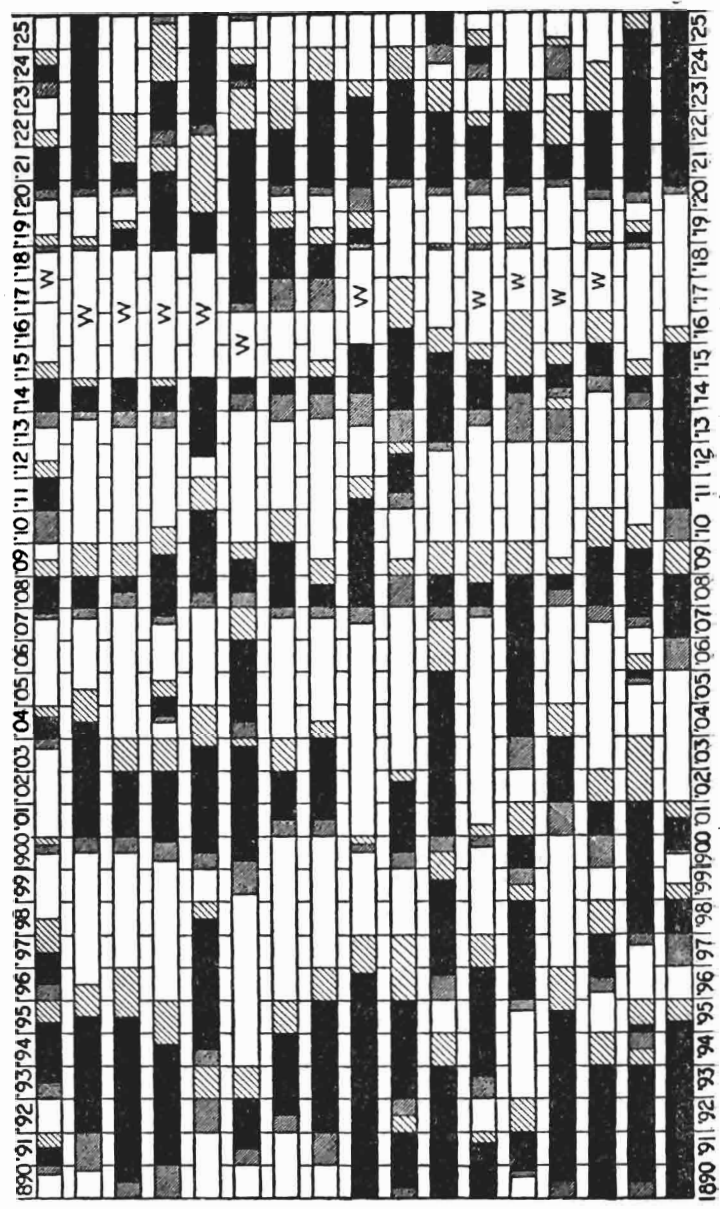
W

RISVEGLIO

DEPRESSIONE

RECESSIONE

PROSPERITÀ



- Stati Uniti
- Inghilterra
- Francia
- Germania
- Austria
- Russia
- Svezia
- Olanda
- Italia
- Argentina
- Brasile
- Canada
- Sud. Africa
- Australia
- India
- Giappone
- Cina.

Anche dagli indici delle condizioni economiche dell'Italia, calcolati dal Mortara (1), è possibile rilevare la generale ascesa dell'economia nazionale dagli ultimi anni del secolo XIX all'immediato periodo pre-bellico.

### NUMERI INDICI DELLE CONDIZIONI ECONOMICHE DELL'ITALIA

(base quinquennio 1901-1905)

ANNI	INDICI	ANNI	INDICI
1871-1875	53 -	1896-1900	86,7
1876-1880	60,8	1901-1905	100 -
1881-1885	77 -	1906-1910	125,4
1886-1890	89,8	1911	139,4
1891-1895	84,4	1912	141,7

L'indice Necco (2), relativo al corso dei titoli di Stato, manifesta dagli ultimi anni del secolo XIX fino al 1910 una fortissima ascesa che indica il favorevole andamento del mercato monetario in tale periodo.

### INDICI NECCO DEI TITOLI DI STATO

(base 1901-1910 = 100) - peso variabile in sei periodi, in base al reddito.

ANNI	INDICI	ANNI	INDICI
1894	73,75	1904	95,65
1895	84,38	1905	97,60
1896	84,20	1906	101,20
1897	87,87	1907	104,52
1898	89,93	1908	106,03
1899	91,15	1909	107,33
1900	90,21	1910	107,80
1901	91,51	1911	106,54
1902	93,24	1912	101,38
1903	95,37		

(1) v. *Numeri indici delle condizioni economiche dell'Italia* del Prof. G. MORTARA in « Bulletin de l'Institut International de Statistique » tome XX - 2<sup>me</sup> livraison (Vienne, Imprimerie Frédéric Jasper, 1915) pag. 663 e nel « Giornale degli Economisti » settembre 1913.

L'indice totale è stato ottenuto dalla media dei seguenti indici:

- a) popolazione media di ciascun anno;
- b) entrate effettive dello Stato;
- c) valore complessivo delle importazioni e delle esportazioni (commercio speciale);
- d) sconti e anticipazioni degli Istituti di Emissione;

L'aumento dei prezzi presentatosi dopo il 1898 è maggiormente accentuato per i prezzi dei beni strumentali che per i prezzi dei beni di consumo, come può desumersi dalla seguente tabella:

ANNI	NUMERI INDICI		DIFFERENZE CON L'INDICE DEL 1897	
	beni strumentali	beni di consumo	beni strumentali	beni di consumo
1897.....	92,51	95,35	—	—
1898.....	102,60	97,07	+ 10,09	+ 1,72
1899.....	108,68	99,18	+ 16,17	+ 3,83
1900.....	136,34	101,04	+ 43,83	+ 5,69

L'aumento dei prezzi subisce una lieve interruzione nel 1901; occorre però osservare che la serie italiana si allontana in questo anno da quelle delle altre Nazioni.

ANNI	INGHILTERRA	FRANCIA	STATI UNITI D'AMERICA	ITALIA (indici carta)	ITALIA (indici oro)
1899 .....	97,28	97,48	89,17	100,17	93,29
1900 .....	106,69	103,77	96,60	104,73	98,37
1901 .....	100,42	99,58	94,48	104,25	99,95
1902 .....	98,33	98,53	99,79	100,80	99,59

Tra il 1900 e il 1901 la contrazione è generale per tutti i Paesi: è del 5,88 % per l'Inghilterra, del 4,04 % per la Francia, del 2,19 % per gli Stati Uniti d'America.

In Italia invece la serie (indici oro) segna un lieve aumento, dovuto però alla diminuzione dell'aggio dell'oro, passato dal 6,46 % al 4,30 %. In ogni modo, anche considerando gli indici carta, la serie italiana presenta una contrazione lievissima (0,46 %) in confronto dei corrispondenti indici delle altre Nazioni.

e) lunghezza delle ferrovie e tramvie a trazione meccanica, in esercizio alla fine di ciascun anno;

f) consumo di carbone fossile;

g) ammontare del risparmio nazionale, alla fine di ciascun anno;

h) consumo di caffè;

i) corso medio del Consolidato italiano nella Borsa di Parigi.

(2) NECCO A., *Il corso dei titoli di borsa, ecc.* cit. pag. 36.

Presentiamo nella tabella seguente gli indici delle materie prime e dei prodotti semilavorati, distinti a seconda l'uso e l'origine delle merci.

ANNI	MATERIE PRIME			PRODOTTI SEMILAVORATI		
	di uso industriale	di uso alimentare	indici di categoria	di origine minerale	di origine animale e vegetale	indici di categoria
1900 . . . . .	135,63	98,91	104,02	125,65	96,77	104,06
1901 . . . . .	109,14	100,59	101,88	106,13	96,71	99,79

Come si vede, le merci industriali (prevalentemente importate) manifestano una spiccata contrazione, mentre i prodotti alimentari (prevalentemente prodotti all'interno) segnano un lieve ribasso (prodotti semilavorati) o anche un'ascesa (materie prime).

La spiegazione del divario va ricercata oltre che nella minore contrazione che in genere, in periodo di crisi, i prezzi dei prodotti alimentari presentano in confronto dei prezzi delle merci industriali, nella più modesta manifestazione che la crisi del 1900 assunse in Italia in confronto di altri Paesi.

Ciò è anche confermato dall'ulteriore esame dell'andamento dei prezzi delle merci industriali. Raggruppiamo, nelle tabelle seguenti, gli indici delle merci industriali, in ordine decrescente, nel 1900 e nel 1902.

**Anno 1900**

*Materie prime di uso industriale.*

	indici annuali		indici annuali
Carbone fossile . . . . .	160,26	Cotone . . . . .	98,65
Lana . . . . .	106,59	Zolfo . . . . .	96,85
Bozzoli . . . . .	103,28	Canapa . . . . .	91,72

*Prodotti semilavorati di origine prevalentemente minerale.*

Carbone coke . . . . .	187,79	Stagno . . . . .	113,51
Piombo . . . . .	148,32	Ghisa . . . . .	111,33
Solfato di rame . . . . .	123,98	Zinco . . . . .	105,90
Bande stagnate . . . . .	118,26	Soda caustica . . . . .	102,91
Ferro . . . . .	114,83		

**Anno 1902**

*Materie prime di uso industriale.*

	indici annuali		indici annuali
Bozzoli .....	102,22	Carbone fossile .....	98,17
Zolfo .....	101,47	Cotone .....	90,92
Canapa.....	101,35	Lana .....	90,42

*Prodotti semilavorati di origine prevalentemente minerale.*

Bande stagnate.....	108,69	Carbone coke.....	96,26
Stagno .....	105,74	Piombo.....	92,35
Ferro .....	104,20	Solfato di rame.....	91,83
Ghisa.....	103,10	Zinco.....	90,71
Soda caustica .....	98,42		

Le materie prime di uso industriale prodotte in Italia presentano una lieve contrazione o un aumento: i bozzoli da 103,28 a 102,22; lo zolfo da 96,85 a 101,47; la canapa da 91,72 a 101,35.

I prodotti importati segnano invece una forte contrazione: il carbone fossile da 160,26 a 98,17; la lana da 106,59 a 90,42; il cotone da 98,65 a 90,92.

Eguale constatazione può ripetersi per i semilavorati di origine prevalentemente minerale; il coke segna una forte contrazione: da 187,79 nel 1900 a 96,26 nel 1902.

In Italia la crisi del 1900 ha avuto proporzioni più modeste che in altri Paesi; la nostra Nazione era allora uscita da un forte stato di disagio economico prolungatosi per molti anni: nel 1900 era appena iniziata la fase di ascesa che ha segnato l'irrobustimento del tessuto economico nazionale (1).

La contrazione dei prezzi nel 1901 è fortemente accentuata per i prezzi dei beni strumentali, mentre i prezzi dei beni di consumo manifestano un'ascesa.

Si presenta inoltre, per i prezzi dei beni di utilizzazione mediata e di immediata utilizzazione (beni strumentali) una maggiore

---

(1) « Tra la fine del secolo XIX e l'inizio del secolo XX si delinea decisa e sempre più palese « la fase di ascesa dell'economia italiana, ascensione che non presenta quella transitoria depressione che in qualche Paese estero si è verificata intorno al 1900 ». Cfr. R. BACCHI, *I lineamenti della recente evoluzione dell'economia italiana*, ne « L'Italia Economica » dell'anno 1913 (Città di Castello, 1914).



contrazione nei primi in confronto dei secondi, mentre per i beni di consumo, i prezzi dei beni di utilizzazione mediata manifestano una contrazione cui corrisponde un aumento nei prezzi dei beni di immediata utilizzazione.

INDICAZIONE DELLA CATEGORIA	NUMERI INDICI		DIFFERENZE tra il 1901 e il 1900
	1900	1901	
<i>Beni strumentali</i> .....	136,34	110,23	— 26,11
<i>Beni di consumo</i> .....	101,04	103,42	+ 2,38
<i>Beni strumentali:</i>			
di utilizzazione mediata .....	136,90	111,53	— 25,37
di immediata utilizzazione .....	122,98	100,98	— 22,00
<i>Beni di consumo:</i>			
di utilizzazione mediata .....	101,16	95,79	— 5,37
di immediata utilizzazione .....	101,02	105,12	+ 4,10

Nel 1904 gli indici italiani manifestano una contrazione come può desumersi dalla tabella seguente:

ANNI	INGHILTERRA	FRANCIA	STATI UNITI D'AMERICA	ITALIA (indici oro)
1902....	98,33	98,53	99,79	99,59
1903....	98,33	100,63	101,91	99,91
1904....	100,42	98,53	101,91	95,37

La contrazione è più pronunciata in Italia che all'estero per il forte ribasso nei prezzi del vino. Infatti nel 1904 gli indici di categoria concorrono nella misura seguente alla formazione dell'indice totale:

MATERIE PRIME	PRODOTTI SEMILAVORATI	PRODOTTI FINITI	INDICE TOTALE
97,09	99 —	89,73	95,48

I prodotti finiti alimentari presentano un livello più basso di quello dei prodotti finiti industriali:

industriali	PRODOTTI FINITI alimentari	indice di categoria
95,71	89 —	89,73

Il ribasso dei prezzi del vino è dovuto massimamente al forte raccolto del 1904. Infatti la produzione è passata da 35.100 mila hl. nel 1903 a 40.878 mila nel 1904, per scendere poi a 29.289 mila nel 1905.

Conformemente alla dinamica dei prezzi manifestatasi nello svolgimento delle crisi precedenti, la contrazione dei prezzi seguita alla crisi del 1904 è più accentuata per i prezzi dei beni strumentali che per quelli di consumo, per i prezzi dei beni di utilizzazione mediata che per quelli di immediata utilizzazione, (beni di consumo) tra i beni strumentali, i prezzi dei beni di utilizzazione mediata presentano una contrazione, mentre i prezzi dei beni di immediata utilizzazione manifestano un aumento.

INDICAZIONE DELLA CATEGORIA	NUMERI INDICI		DIFFERENZE fra il 1904 e il 1903
	1903	1904	
<i>Beni strumentali</i> .....	98,89	93,89	— 5,00
<i>Beni di consumo</i> .....	100,04	95,69	— 4,35
<i>Beni strumentali:</i>			
di utilizzazione mediata .....	98,80	92,85	— 5,95
di immediata utilizzazione .....	99,58	101,32	+ 1,74
<i>Beni di consumo:</i>			
di utilizzazione mediata .....	104,39	99,12	— 5,27
di immediata utilizzazione .....	99,07	94,92	— 4,15

Dopo la contrazione del 1904, gli indici segnano una continua ascesa, comune a tutte le categorie:

ANNI	MATERIE PRIME	PRODOTTI SEMILAVORATI	PRODOTTI FINITI
1904 .....	97,09	99 —	89,73
1905 .....	103,97	100,02	91,88
1906 .....	103,08	106,02	101,20
1907 .....	106,45	115,44	115,77

L'aumento dei prezzi è maggiormente accentuato per i beni strumentali che per i beni di consumo.

ANNI	NUMERI INDICI		DIFFERENZE CON L'INDICE DEL 1904	
	beni strumentali	beni di consumo	beni strumentali	beni di consumo
1904 .....	93,89	95,69	—	—
1905 .....	97,53	99,82	+ 3,64	+ 4,13
1906 .....	109,63	102,41	+ 15,74	+ 6,72
1907 .....	122,01	109,88	+ 28,12	+ 14,19

La soddisfacente situazione economica nazionale permetteva lo svolgimento di una importantissima operazione finanziaria: la conversione della Rendita Italiana 5 % lordo e 4 % netto in un nuovo titolo fruttante rispettivamente l'interesse del 3,75 % e del 3,50 %. Va notato che su un capitale di 8.200 milioni di lire i rimborsi si limitarono a L. 4.689.700, cioè al 0,57 per mille (1).

Gli anni dal 1905 al 1907 sono contrassegnati da una forte attività industriale e commerciale, da una sovradomanda di prodotti industriali in confronto delle disponibilità (2). L'aumento dei prezzi è generale per tutte le categorie merceologiche, particolarmente accentuato per i prodotti industriali.

L'indice totale passa da 99,55 nel 1905 a 103,28 nel 1906, a 111,35 nel 1907; l'indice delle materie prime di uso industriale da 101,41 nel 1905, a 110,97 nel 1906, a 129,32 nel 1907.

Nel corso del 1907 scoppiava la crisi in America, che si riverberava in tutti gli Stati di Europa. In Italia la crisi si annunciava nell'autunno con un eccezionale allarme nelle Borse; tra le attività industriali, l'industria serica manifestava la maggiore depressione. Come nelle crisi precedenti, il pánico dei risparmiatori metteva a dura prova gli Istituti di credito meno solidi; va ricordato l'aiuto accordato dalla Banca d'Italia alla Società Bancaria Italiana per fornirle i mezzi occorrenti per far fronte alle richieste dei depositanti. I prezzi che avevano segnato una continua ascesa fino all'autunno, presentano successivamente una forte depressione; gli indici che erano passati da 106,55 nel gennaio a 111,66 nel febbraio per mantenersi quasi stazionari nei mesi seguenti, nel set-

---

(1) Sulla conversione della Rendita, cfr. LUIGI LUZZATTI, *La conversione della Rendita Italiana*, nella « Nuova Antologia » del 16 settembre 1906, pag. 1-VIII.

(2) Sulla dinamica economica nel triennio 1905-1907, cfr. MAFFEO PANTALEONI, *La crisi del 1905-1907*, in « Annali di Economia », vol. I, n. 2, giugno 1925 (Milano, Università Bocconi Editrice, 1925). La parola « crisi » è stata da noi usata per indicare la depressione degli affari e la contrazione dei prezzi, susseguente ad un periodo di grande attività economica; in questa pubblicazione invece essa è stata adoperata come sinonimo di sovradomanda di merce, di rialzo dei prezzi, di prosperità economica. Ciò perchè — come avverte il Pantaleoni — la voce « crisi » era stata usata in questo senso nel dispositivo della sentenza (8 agosto 1912, della R. Corte di Appello di Roma) che nominò il Prof. Pantaleoni, l'Ing. Petroni e il Rag. Valerio, periti nella vertenza tra la Ditta Arbel e l'Amministrazione Ferroviaria Italiana. Il volume citato riproduce la perizia del Prof. Pantaleoni.

tembre-ottobre manifestano un'ascesa: 113,64-114,09 lasciando posto successivamente ad una forte contrazione.

La discesa dei prezzi, anche nello svolgimento della crisi del 1908, si presenta maggiormente accentuata per i prezzi dei beni strumentali che per i prezzi dei beni di consumo. I prezzi dei beni di immediata utilizzazione manifestano inoltre una minore contrazione dei prezzi dei beni di utilizzazione mediata (beni strumentali) od anche un'ascesa (beni di consumo).

INDICAZIONE DELLA CATEGORIA	NUMERI INDICI		DIFFERENZE fra il 1908 e il 1907
	1907	1908	
<i>Beni strumentali</i> .....	122, 01	105, 19	— 16, 82
<i>Beni di consumo</i> .....	109, 88	108, 77	— 1, 11
<i>Beni strumentali:</i>			
di utilizzazione mediata .....	121, 55	103, 63	— 17, 92
di immediata utilizzazione .....	125, 30	116, 28	— 9, 02
<i>Beni di consumo:</i>			
di utilizzazione mediata .....	113, 77	104, 01	— 9, 76
di immediata utilizzazione .....	109, 01	109, 83	+ 0, 82

Gli sconti e le anticipazioni degli Istituti di Emissione che avevano raggiunto 862,8 milioni al 31 dicembre 1907, si contraggono a 790,6 milioni al 31 dicembre 1908. Liquidata la crisi, la espansione economica si manifestava in Italia più modestamente che negli altri Paesi (1); alcuni indici (ad es. gli sconti) subivano una contrazione:

ANNI	PORTAFOGLIO ED ANTICIPAZIONI DEGLI ISTITUTI DI EMISSIONE (migliaia di lire)
1910.....	1.010.797
1911.....	1.047.824
1912.....	973.081
1913.....	997.963

(1) L'ALBERTI (Cfr. MARIO ALBERTI, *Verso la crisi? Le tendenze economiche fondamentali e gli elementi per la previsione economica*. Con prefazione di LUIGI LUZZATTI. Trieste, Schimpff, 1914) riscontrava un eguale andamento del ciclo negli Stati Uniti d'America: « Mentre in tutti i principali Paesi, dopo il 1909-10, l'ascesa economica si delinea nettamente e recisamente, negli Stati Uniti ed in Italia, l'andamento economico con alternarsi di alti e bassi, procede irregolarmente, senza grandi espansioni e senza forti regressi, in un'incertezza di indirizzo e di tendenze ».

« Infatti, tanto in America quanto in Italia, gli anni dal 1910 al 1913 sono caratterizzati dall'assenza di un movimento decisamente e francamente ascensionale: in ambedue i Paesi, per un complesso di circostanze svariate, gli affari procedono in parte bene, in parte meno bene, ma non subiscono l'influenza di quegli entusiasmi moltiplicatori di attività che preludono a nuovi *crak*, a nuovi periodi di liquidazione ».

La situazione politica internazionale, nel quinquennio anteriore alla guerra mondiale, è contrassegnata da un insieme di avvenimenti di una certa gravità che provocano ripercussioni di varia entità sulla vita economica italiana. L'Austria Ungheria dichiara, il 7 ottobre 1908, l'annessione della Bosnia-Erzegovina, suscitando le proteste della Turchia e della Serbia. Nel luglio del 1911 l'invio di una corazzata tedesca nel porto di Agadir per imporre la volontà tedesca nella soluzione marocchina, minaccia di scatenare un conflitto franco-tedesco.

Appena cessata la guerra con l'Italia, con la firma del trattato di pace di Losanna, la Turchia si trova contro la Serbia, la Bulgaria, la Grecia ed il Montenegro e rimane sconfitta alla fine del 1912, riuscendo però in una successiva guerra, a salvare una parte del dominio europeo (1).

Dall'esame della tabella seguente si rilevano i forti sbalzi negli indici dei prezzi dei prodotti finiti.

Confronto tra i numeri indici dei prezzi del vino, dei prodotti finiti alimentari e gli indici totali nel 1906-1914.

ANNI	NUMERI INDICI		
	vino	prodotti finiti alimentari	totali
1906.....	98,43	101,29	103,28
1907.....	125,19	116,47	111,35
1908.....	84,99	102,21	108,34
1909.....	57,53	91,34	109,23
1910.....	74,03	96,86	109,34
1911.....	136,90	130,95	118,18
1912.....	151,08	140,02	127,50
1913.....	139,86	134,14	123,99
1914.....	98,75	114,33	118,78

Tali oscillazioni sono dovute, principalmente, alla dinamica dei prezzi del vino. Si presenta conveniente esaminare, per questa

(1) A. SOLMI, *Il Risorgimento Italiano*, Milano, 1919, pagg. 156-157; G. GIOLITTI, *Memorie*, Vol. II, pagg. 327-69, 480-85 e 502-3; C. SUPINO, *Storia della circolazione ecc. cit.*, pag. 185.

merce, la correlazione tra raccolto e prezzo, considerato che la produzione ha presentato in questi anni fortissime oscillazioni.

ANNI	PRODUZIONE DEL VINO (migliaia di hl)
1908.....	51.749
1909.....	61.773
1910.....	29.293

Nella correlazione, calcolata con la nota formula del Brevais, abbiamo considerato non i numeri indici annuali dei prezzi precedentemente elaborati, ma le medie annuali degli indici mensili dall'ottobre al settembre dell'anno successivo per rendere razionale il calcolo.

Il coefficiente di correlazione negativo è fortissimo ( $- 0,9689$ ) confermando così quanto si è esposto precedentemente sulla correlazione, per questa merce, tra forti produzioni e bassi prezzi, e basse produzioni ed alti prezzi.

Il 1911 ed il 1912 segnano una notevole ascesa degli indici totali che passano da 109,34 nel 1910 a 118,18 nel 1911, a 127,50 nel 1912; tale aumento va ricercato nel conflitto italo-turco e nella guerra balcanica.

Il biennio 1913-1914 è contrassegnato da una notevole depressione economica. Gli indici dei prezzi diminuiscono da 127,50 nel 1912, a 123,99 nel 1913, a 118,78 nel 1914.

Tale depressione va ascritta, per lo meno in parte, alla contrazione dei prezzi manifestatasi dopo l'ascesa dovuta alla guerra libica. Occorre però ricordare che un'inchiesta svolta nell'agosto e settembre del 1912 dalla « Perseveranza » ed alla quale collaborarono eminenti economisti ed uomini di affari, accertò che le cause della crisi andavano ricercate più che nella guerra libica, negli errori commessi prima del 1907 e non voluti appieno liquidare (1).

Altri indici economici (ad es. il commercio con l'estero) manifestavano una contrazione. L'ulteriore sviluppo della depressione economica fu arrestata dallo scoppio della guerra mondiale.

(1) Cfr. MARIO ALBERTI, *Verso la crisi*, cit., pag. 565.

Prima di esaminare, nel paragrafo seguente, la anormale situazione bellica e post-bellica conviene illustrare rapidamente i caratteri dell'evoluzione economica nazionale dalla fine del secolo XIX allo scoppio della guerra mondiale. Tale periodo, coincidente con una forte ascesa dei prezzi in relazione allo svolgimento di una tendenza evolutiva, ha segnato il definitivo consolidamento della economia nazionale. Le crisi manifestatesi in questo periodo, la lieve depressione del 1900 appena registrata dagli indici italiani mentre nelle altre Nazioni essa presentava caratteri di indubbia gravità, la crisi del 1904, la crisi del 1908 e la crisi del 1913 la cui manifestazione fu arrestata dallo scoppio della guerra mondiale, si svolsero in un ambiente economico ben diverso, per solidità e vigoria, da quello del precedente trentennio.

I quindici anni anteriori allo scoppio del conflitto mondiale possono distinguersi in due periodi dai caratteri economici ben distinti, il decennio 1899-1908 ed il quinquennio 1909-1913.

Il primo periodo è contrassegnato da una generale ascesa dell'economia nazionale, da un fervore di vaste iniziative svolgentisi in un ambiente di esagerato ottimismo. Era opinione generalmente accolta che il periodo di continuo incremento della domanda, di aumento dei consumi, di ascesa dei redditi, dovesse protrarsi indefinitamente con rapida progressione.

Elemento essenziale dell'ascesa dell'economia nazionale è stato il rapido progresso industriale favorito dall'affluenza di capitali e di tecnici stranieri. La Banca ha sempre più rafforzata la sua posizione nei riguardi dell'industria, finanziando imprese già costituite, promuovendo la costituzione di altre, stimolando uomini e iniziative.

Il diffondersi delle società anonime è stato molto agevolato da un tale clima economico: azioni ed obbligazioni sono entrate gradualmente nel portafoglio dei singoli operatori economici. La emissione di azioni di piccolo taglio ha favorito questo movimento degenerato, alcune volte, in operazioni di aggio.

L'aumento dei prezzi, che ha caratterizzato la fase di ascesa economica, è stato accompagnato, come avviene sempre in simili casi, da un persistente sforzo dei singoli operatori economici per adattare le proprie posizioni alla nuova ragione di scambio. All'au-

mento dei prezzi è corrisposto un aumento del costo della vita, ed alla maggiore attività produttiva un aumento dei redditi. L'incremento dei redditi era soltanto in parte reale, perchè corrispondeva, parzialmente, al minor pregio della moneta in rapporto al prezzo delle merci; ciò nonostante il tenore di vita della popolazione, in tale periodo, è fortemente aumentato.

Al minor «pregio» della moneta per la potenza di acquisto — dice il Bachi (1) — si accompagna il minor «pregio» quale maggiore facilità al dispendio. Tanto il singolo, quanto la collettività, cullati dalle illusioni di ricchezza sorte dalle più poderose cifre dei guadagni, dimenticano volentieri il mutato significato di quelle cifre, e così si diffonde tra i singoli e nella collettività come un senso di prodigalità, una tendenza alla magnificenza, al rialzo del tenore di vita, superiore certamente al reale effettivo incremento dei redditi. Così che, nella vita italiana, lungo questa fase, si può ritenere sia proporzionalmente cresciuta la frazione del reddito destinata a quello che prima si riteneva superfluo.

La migliorata situazione economica determinò un aumento nel gettito di alcune imposte, mentre il bilancio dello Stato beneficiava di un certo sgravio in seguito alla conversione della rendita. Una parte delle maggiori entrate era però soltanto apparente essendo dovuta al minor pregio della moneta in termini di merci.

La finanza dello Stato, al pari delle economie private aumentò senza alcun freno le proprie spese, quasi che la fase di prosperità dovesse protrarsi all'infinito; allorchè in alcuni anni le entrate si contrassero in seguito alla depressione, le spese conservarono lo stesso andamento ascendente.

Il quinquennio anteriore alla guerra mondiale presenta caratteri economici ben distinti da quelli del precedente decennio. Il mutamento della congiuntura si manifestò con la crisi del 1908. La Borsa segnò, come sempre, l'arresto dell'ascesa e l'inizio della contrazione; ben presto la situazione divenne molto grave rendendo difficile la vita delle imprese più connesse con il movimento borsistico. L'in-

---

(1) R. BACHI, *I lineamenti della recente evoluzione ecc. cit.*, pag. 303.



dustria automobilistica, l'industria del rame e dei concimi furono gravemente colpite dalla depressione nè furono risparmiate l'industria cotoniera e la siderurgica che si erano grandemente sviluppate nel precedente decennio.

L'azione dello Stato, nella fase di contrazione degli affari, fu diretta principalmente a salvare imprese avariate, procrastinare la liquidazione di aziende dissestate, promuovere la costituzione di sindacati a beneficio di società pericolanti.

La depressione, dopo essersi prolungata per oltre un quinquennio, fu arrestata, prima che si potesse manifestare un'altra crisi (1913), dallo scoppio della guerra mondiale. In ogni modo, i caratteri patologici del quinquennio 1909-1913 ben poco hanno di comune con gli anni di depressione dell'ultimo decennio del secolo XIX: l'economia nazionale dopo un periodo di grande crisi, a cui faceva seguito nei primi anni del secolo una fase di esagerata espansione, si era generalmente irrobustita ed era atta a risentire con minore gravità le ripercussioni dei malesseri economici.

Chiudiamo così la disamina dello stato economico italiano dal 1870 al 1913. Esaminiamo nei paragrafi seguenti la anormale situazione bellica e post-bellica.

5. — Il periodo 1915-1921 è caratterizzato da una persistente inflazione.

La circolazione totale è passata da poco più di 5 miliardi nel 1915 a 22 miliardi nel 1920.

ANNI	CIRCOLAZIONE BANCARIA	CIRCOLAZIONE DI STATO	TOTALE
		(migliaia di lire)	
1915	3.968.069	1.082.103	5.050.172
1916	5.012.350	1.317.284	6.329.634
1917	8.424.997	1.747.849	10.172.846
1918	11.750.263	2.123.992	13.874.255
1919	16.281.343	2.270.263	18.551.606
1920	19.731.641	2.268.364	22.000.005

L'ascesa dei prezzi si manifesta in questo periodo per tutte le categorie, come può desumersi dalla tabella seguente :

ANNI	MATERIE PRIME	PRODOTTI SEMILAVORATI	PRODOTTI FINIZI	INDICI TOTALI
1915	171,94	171,56	125,95	157,82
1916	229,09	278,24	190,14	229,07
1917	334,44	486,15	232,80	340,05
1918	496 —	792,89	313,23	511,91
1919	559,72	655,09	478,79	558,05
1920	677,47	974,35	622,76	732,45

Appare conveniente esaminare i rapporti tra l'inflazione e l'ascesa dei prezzi. Il quesito che occorre porsi è il seguente: l'ascesa dei prezzi va ricercata nell'inflazione o nelle cause eccezionali che si sono manifestate durante la guerra, quali la maggiore domanda di merce per le necessità belliche, l'aumentato consumo individuale di alimenti, la perdita di braccia, la contrazione della produzione agricola, l'invasione del Veneto, le difficoltà degli approvvigionamenti dall'estero, l'ascesa dei noli?

Va notato che l'aumento dei prezzi si manifestava anche nei Paesi ricchi o lontani dal conflitto mondiale, in cui la moneta manteneva ancora la parità aurea, ad es. negli Stati Uniti di America, dove il potere di acquisto della moneta diminuiva sensibilmente, come può dedursi dalla dinamica dei prezzi delle merci all'ingrosso.

Allo scopo di esaminare i rapporti tra circolazione e prezzi, abbiamo calcolato per il 1916-1920, il coefficiente di correlazione con l'adozione della nota formula del Bravais.

Abbiamo ripetuto il calcolo due volte. In primo luogo abbiamo calcolato il coefficiente di correlazione tra la dinamica dei prezzi e la circolazione, anticipando di sei mesi quest'ultima serie. Nel calcolo del coefficiente di correlazione, abbiamo considerato i numeri indici medi annuali dei prezzi per il 1916-1920 ed i dati sulla circolazione al 31 dicembre di ciascun anno (1915-1919). L'ipotesi risulterebbe corretta se la causa dell'ascesa dei prezzi dovesse ascrivarsi all'entità della circolazione.

Il coefficiente di correlazione ( $r = +0,9779$ ) risulta molto forte.

Il calcolo è stato poi ripetuto posticipando di sei mesi la serie della circolazione. Abbiamo cioè considerati i numeri indici medi

annuali dei prezzi per il 1916-1920 e i dati della circolazione riferentisi al 31 dicembre degli stessi anni.

Il primo coefficiente di correlazione (serie della circolazione anticipata di sei mesi in confronto della serie dei prezzi) risulta già notevolmente elevato ( $+0,9779$ ), ma lievemente più forte risulta il secondo coefficiente, serie della circolazione posticipata di sei mesi in confronto della serie dei prezzi ( $+0,9828$ ).

Conformemente al presupposto generalmente ammesso nelle discussioni sui rapporti tra inflazione e prezzi, era da attendersi una forte correlazione nel primo caso, ed una scarsissima correlazione nel secondo. La forte correlazione tra la serie dei prezzi anticipata di sei mesi in confronto della serie della circolazione, anche senza tener conto della lieve differenza con l'altro coefficiente, mostra come l'aumento dei prezzi si sia manifestato, per lo meno in un primo tempo, indipendentemente dall'inflazione e ciò per le cause proprie inerenti alla guerra, in relazione ai nuovi e maggiori bisogni derivanti dal conflitto.

Il Gini, nel 1923, discorrendo dell'utilità dell'emissione della carta moneta durante la guerra, aveva già notato:

« Cette utilité s'est réalisée et se réalise moyennant un relèvement des prix: nous avons déjà eu l'occasion de noter que le mouvement de hausse des prix à été déterminé d'une façon naturelle, par des raisons économiques antérieures à l'émission de papier-monnaie et que, même s'il n'y avait pas eu émission de papier-monnaie un certain relèvement aurait également eu lieu » (1).

Allo scopo di esaminare i rapporti tra l'andamento del credito e la dinamica dei prezzi, abbiamo calcolato per il quinquennio 1916-1920 il coefficiente di correlazione tra i due fenomeni secondo la nota formula del Bravais.

Come indici dell'andamento del credito abbiamo considerati gli sconti e le anticipazioni degli Istituti di Emissione, ripetendo il calcolo due volte.

---

(1) C. GINI, *Pathologie économique. Une interprétation de la politique économique du temps de guerre et de l'après guerre. Première partie: « L'inflation monétaire »* in « Scientia », agosto-settembre 1923, pag. 118. — C. GINI, *Sociologia. Lezioni raccolte e compilate dalla dott. Fausta Lapenna e dal dott. Augusto Parboni, 1926-1927* (Roma, Sampaolesi), pag. 228.

In primo luogo abbiamo calcolato il coefficiente di correlazione tra l'andamento del credito e la dinamica dei prezzi, anticipando di sei mesi quest'ultima serie. Nel calcolo del coefficiente di correlazione abbiamo considerati i numeri indici medi annuali dei prezzi per il 1916-1920 e l'ammontare degli sconti e delle anticipazioni per lo stesso periodo al 31 dicembre di ciascun anno (1916-1920).

In secondo luogo, abbiamo calcolato il coefficiente di correlazione tra la dinamica dei prezzi e l'andamento del credito, anticipando di sei mesi quest'ultima serie. Nel calcolo del coefficiente di correlazione abbiamo considerati i numeri indici medi annuali dei prezzi per il 1916-1920 e l'ammontare degli sconti e delle anticipazioni al 31 dicembre di ciascun anno per il 1915-1919.

Il primo coefficiente di correlazione (serie dei prezzi anticipata di sei mesi in confronto della serie del credito) risulta notevolmente forte (+0,9297); il secondo coefficiente (serie del credito anticipata di sei mesi in confronto della serie dei prezzi) è ancora più elevato (+0,9583).

La conclusione che può trarsi da queste elaborazioni e da quelle precedenti sulla correlazione tra prezzi e circolazione, è che in seguito ai nuovi bisogni inerenti alla guerra, le Banche hanno aumentato i crediti; l'inflazione creditizia ha provocato un aumento nei prezzi delle merci — che avevano già iniziata l'ascesa — e un conseguente aumento della circolazione.

Nell'ulteriore disamina della dinamica dei prezzi in questo periodo, conviene rilevare il forte divario tra gli indici delle materie prime di uso industriale e i corrispondenti delle materie prime di uso alimentare.

MATERIE PRIME

ANNI	di uso industriale	di uso alimentare	indici di categoria
1915.....	255,69	158,53	171,94
1916.....	577,09	173,35	229,09
1917.....	989,34	229,56	334,44
1918.....	1.341,11	360,67	496 —
1919.....	1.584,30	395,64	559,72
1920.....	1.760,82	503,98	677,47

Raggruppiamo, nelle tabelle seguenti, per il 1918 e il 1919, gli indici delle materie prime di uso industriale e di uso alimentare, in ordine decrescente.

**Anno 1918**

*Materie prime di uso industriale.*

	indici annuali		indici annuali
Carbone fossile.....	2.031,98	Bozzoli.....	449,24
Canapa .....	694,28	Rottame di rame .....	436,48
Nitrato di soda.....	601,55	Zolfo.....	426,37
Cotone .....	480,56	Lana.....	336,61

*Di uso alimentare.*

Fagioli .....	721,53	Orzo .....	310,25
Vitelli .....	676,09	Segale .....	277,32
Uova .....	577,81	Granoturco.....	237,76
Buoi .....	542,25	Grano .....	229,76
Suini .....	441,28	Cacao .....	163,92
Caffè .....	401,88		

**Anno 1919**

*Materie prime di uso industriale.*

	indici annuali		indici annuali
Carbone fossile.....	2.512,27	Lana .....	478,20
Cotone .....	613,06	Rottame di rame .....	450,46
Canapa .....	552,07	Nitrato di soda .....	421,08
Zolfo .....	499,89	Bozzoli .....	285,05

*Di uso alimentare.*

Vitelli .....	777,17	Orzo .....	371,64
Fagioli .....	642,22	Segale .....	331,96
Suini .....	560,55	Granoturco.....	293,46
Buoi .....	504,23	Grano .....	284,75
Uova .....	489,03	Cacao .....	217,52
Caffè .....	479,84		

Il carbone fossile si allontana fortemente dalla media.

Per gli altri indici non si presentano notevoli differenze tra le materie prime di uso industriale e quelle di uso alimentare. Il forte divario nell'indice di categoria è dovuto massimamente all'ascesa dei prezzi del carbone fossile.

Esaminiamo infatti, i numeri indici annuali dei prezzi di questa merce dal 1915 al 1920.

ANNI	NUMERI INDICI
1915 .....	362,32
1916 .....	869,33
1917 .....	1.525,93
1918 .....	2.031,98
1919 .....	2.512,27
1920 .....	2.545,71

Nel 1917 e nel 1918 il nostro Paese ha disposto di una provvista media di carbone (ragguagliata a carbone naturale) di 6,3 milioni di tonnellate, poco più della metà della media annua 1909-1913 (10 milioni di tonnellate) già notevolmente scarsa (1).

Il prezzo del carbone fossile, più degli altri ha risentito gli effetti della guerra: si pensi all'esiguità della merce disponibile in confronto delle forti richieste per le industrie belliche ed i trasporti militari, all'ascesa dei noli, all'insidia dei sottomarini.

Conviene anche notare che il grano occupa il penultimo posto nelle due serie (indice medio del 1918: 229,76; del 1919: 284,75) e che le altre derrate alimentari (granoturco, segale, orzo) segnano anche posizioni basse: la minore ascesa dei prezzi delle merci alimentari è in relazione alla politica svolta dal Governo, analiticamente esaminata nell'allegato B.

---

(1) Cfr. **GIORGIO MORTARA**, *Prospettive economiche*, 1923. Città di Castello, 1923, pag. 249.

Per l'anno 1920, in cui gli indici segnano il più alto livello di tutto il periodo, abbiamo ripetuto il calcolo della differenza media relativa. Essa risulta notevolmente elevata (0,579), ed indica chiaramente la forte dispersione degli indici.

Disponendo le merci in ordine decrescente si rileva, conformemente a quanto si è avuto occasione di esporre precedentemente, il maggior livello dei prezzi delle merci industriali in confronto dei prezzi delle merci agricole.

Nel 1921 scoppiava la crisi.

La distruzione di ingenti ricchezze nel tremendo conflitto mondiale, la perdita di capitali umani, l'eccessivo sfruttamento degli impianti industriali affrettatamente indirizzati alla produzione bellica, le elevatissime barriere doganali, la diminuita volontà di lavorare succeduta al sacrificio ed all'astinenza imposta dalla guerra, causarono nella primavera del 1921 il rapido collasso dell'attività economica, dopo l'effimera ascesa nel periodo immediatamente successivo alla pace (1).

Nè va dimenticata la perturbazione politica. Il disordine proletario si era accresciuto rapidamente negli anni precedenti: il numero degli scioperanti passava da 123.616 nel 1916 a 168.626 nel 1917, a 1.267.953 nel 1920. Le giornate perdute salivano da 737.385 nel 1916 a 831.227 nel 1917, a 906.471 nel 1918, a 18.887.917 nel 1919.

Il grave dissesto della Banca Italiana di Sconto, che aveva raccolto ben 4 miliardi e cinquecento milioni di lire di depositi fiduciari, acuì lo stato di generale disagio dell'economia nazionale. Il peso della liquidazione fu accollato al « Consorzio per Sovvenzioni su Valori industriali » costituito fra i tre Istituti di Emissione, le tre maggiori Banche commerciali (Banca Commerciale Italiana, Credito Italiano, Banco di Roma) ed altri Istituti,

---

(1) Sulle condizioni economiche dell'immediato dopo-guerra, cfr. l'inchiesta del « Bureau International du Travail » (Bureau International du Travail - *Enquête sur la production, Mémoire introductif 1920 - Rapport Général, Tome I, - V. 1923*) e l'inchiesta della Società delle Nazioni diretta dal prof. Gini (*l'Enquête de la Société des Nations sur la question des matières premières et des denrées alimentaires*, in « Metron ». Volume II, n. 1-2).

segnatamente la Cassa Depositi e Prestiti. Al 31 dicembre 1924, nel bilancio della Banca d'Italia, figuravano ben 4.082 milioni di lire sotto la voce « Credito verso la sezione speciale autonoma del « Consorzio Valori industriali » e poi « Istituto di liquidazione », rappresentanti gli immobilizzi e le perdite della Sconto accollati alla Banca d'Italia (1).

La contrazione dei prezzi si manifesta fortemente nel primo semestre del 1921 come può desumersi dalla tabella seguente :

Gennaio .....	737,81
Febbraio .....	713,32
Marzo .....	682,01
Aprile .....	664,17
Maggio .....	641,16
Giugno .....	622,72
Luglio .....	622,26
Agosto .....	651,08

La differenza media relativa  $\left(\frac{\Delta}{M_0}\right)$  dei prezzi delle varie merci che era di 0,579 nel 1920 diminuisce a 0,391 nell'anno seguente: tale contrazione indica chiaramente la minore dispersione degli indici in seguito alla caduta dei prezzi.

Allo scopo di studiare analiticamente la contrazione dei prezzi, abbiamo raggruppati gli indici a seconda l'aumento proporzionale in confronto del 1901-1905.

Per misurare l'entità del ribasso, abbiamo compiuto il calcolo per il 1920 e il 1921.

---

(1) Al 31 Dicembre 1930 il credito dell'Istituto di Emissione verso il Consorzio era ridotto a soli 613 milioni fra capitale ed interessi, poco più di un settimo della cifra originaria; è alto merito dello Stringher aver ammortizzato in così breve tempo una cifra tanto cospicua. — Cfr. LUIGI EINAUDI, *Riflessioni in disordine sulle crisi*, cit. pag. 42.



**MERCI CHE NEL 1920 SONO AUMENTATE  
IN CONFRONTO DEL 1901-1905:**

***Sino al 200 %:***

cacao,  
petrolio.

***Dal 200 al 300 %:***

antimonio,  
burro,  
formaggio,  
grano,  
granoturco,  
ottone,  
pasta alimentare,  
riso.

***Dal 300 al 400 %:***

orzo,  
rame,  
rottame di rame,  
segale,  
zucchero.

***Dal 400 al 500 %:***

caffè,  
carbone vegetale,  
perfosfato minerale,  
solfato di rame.

***Dal 500 al 600 %:***

baccalà,  
buoi,  
calce,  
legna da ardere,  
olio di oliva,  
pelli conciate,  
uova,  
zinco,  
zolfo.

***Dal 600 al 700 %:***

bozzoli,  
nitrato di soda,

***Segue: dal 600 al 700 %:***

solfato ammonico,  
suini,  
tessuti di seta,  
tonno.

***Dal 700 all'800 %:***

fagioli,  
laterizi,  
piombo,  
seta greggia,  
stagno,  
vino,  
vitelli.

***Dall'800 al 900 %:***

cemento,  
lana,  
sapone.

***Dal 900 al 1000 %:***

bande stagnate,  
canapa,  
ferro,  
filati di lana.

***Dal 1000 al 1100 %:***

scorie Thomas,  
soda caustica.

***Dal 1100 al 1200 %:***

acido citrico,  
filati di cotone.

***Dal 1200 al 1300 %:***

cotone,  
ghisa.

***Oltre il 1300 %:***

carbone coke,  
carbone fossile,  
legname da costruz.

MERCI CHE NEL 1921 SONO AUMENTATE  
IN CONFRONTO DEL 1901-1905:

*Dal 100 al 200 %:*

antimonio,  
cacao,  
ottone.

*Dal 200 al 300 %:*

bozzoli,  
pasta alimentare,  
petrolio,  
rame.

*Dal 300 al 400 %:*

grano,  
lana,  
riso,  
rottame di rame,  
solfato ammonico,  
zinco,  
zucchero.

*Dal 400 al 500 %:*

granoturco,  
nitrato di soda,  
orzò,  
segale,  
solfato di rame,  
zolfo.

*Dal 500 al 600 %:*

baccalà,  
buoi,  
burro,  
caffè,  
calce,  
canapa,  
cotone,  
ferro,

*Segue: dal 500 al 600 %:*

formaggio,  
legna da ardere,  
pelli conciate,  
perfosfato minerale,  
piombo,  
seta greggia,  
stagno,  
suini,  
tessuti di seta.

*Dal 600 al 700 %:*

acido citrico,  
bande stagnate,  
carbone vegetale,  
cemento,  
fagioli,  
filati di cotone,  
filati di lana.

*Dal 700 all'800 %:*

olio di oliva,  
sapone,  
uova,  
vino,  
vitelli.

*Dall'800 al 900 %:*

laterizi,  
scorie Thomas,  
soda caustica,  
tonno.

*Oltre il 900 %:*

carbone coke,  
carbone fossile,  
ghisa,  
legname da costruz.

Mentre le merci industriali manifestano una notevole contrazione, le derrate alimentari presentano un aumento: il riso ed il grano che nel 1920 segnavano un aumento, in confronto del 1901-1905, tra il 200 e il 300%, nell'anno seguente presentano un aumento tra il 300 e il 400 %; la segale e l'orzo, compresi prima nella categoria tra il 300 e il 400 %, passano poi a quella successiva 400-500 %, il burro ed il formaggio che nel 1920 segnavano un aumento tra il 200 ed il 300 % nell'anno seguente presentano un aumento tra il 500-600 %.

La spiegazione del divario non è difficile: nel 1921 aveva termine l'ingerenza dello Stato nella fissazione dei prezzi politici; nonostante la generale contrazione, i prezzi delle derrate alimentari liberati dai controlli statali, segnavano un aumento. La contrazione dell'indice totale è perciò attenuata dall'aumento dei prezzi delle derrate alimentari.

Nella tabella seguente confrontiamo l'indice totale e l'indice dei prezzi del grano, granoturco, fagioli, segale, orzo.

Indichiamo inoltre le differenze dei singoli indici con il corrispondente indice nel gennaio 1921. È evidente la forte contrazione dell'indice totale e l'ascesa, dopo una lieve diminuzione, nell'indice delle derrate alimentari.

ANNO 1921	INDICI TOTALI		DERRATE ALIMENTARI	
	numeri indici	differenze con l'indice del gennaio 1921	numeri indici	differenze con l'indice del gennaio 1921
Gennaio .....	737, 81	—	452, 70	—
Febbraio .....	713, 32	— 24, 49	445, 96	— 6, 74
Marzo .....	682, 01	— 55, 80	443, 81	— 8, 89
Aprile .....	664, 17	— 73, 64	445, 21	— 7, 49
Maggio .....	641, 16	— 96, 65	439, 50	— 13, 20
Giugno .....	622, 72	— 115, 09	443, 88	— 8, 82
Luglio .....	622, 26	— 115, 55	504, 70	+ 52 —
Agosto .....	651, 08	— 86, 73	538, 04	+ 85, 34
Settembre .....	679, 58	— 58, 23	556, 17	+ 103, 47
Ottobre .....	689, 38	— 48, 43	569, 43	+ 116, 73
Novembre .....	681, 57	— 56, 24	566, 74	+ 114, 04
Dicembre .....	674, 54	— 63, 27	562, 64	+ 109, 94

Scaduti con il 31 dicembre 1917 i trattati di commercio con la maggior parte degli Stati Europei ed extraeuropei, con R. Decreto-Legge 9 giugno 1921 (pubblicato nella *Gazzetta Ufficiale* del 30 giugno 1921) andato in vigore il 1° luglio, si approvava la nuova tariffa doganale a carattere nettamente protezionista.

Gli effetti degli aumentati dazi sui prezzi, sono stati esposti nell'indagine del Gini-De Simone richiamata ripetutamente nel corso del presente lavoro. « Nella maggior parte dei casi, i gruppi o sotto-gruppi di merci il cui dazio è aumentato di più, presentano, dopo « l'introduzione della nuova tariffa, un aumento dei prezzi minore « o una diminuzione maggiore di quelli in cui il dazio è dimi-  
« nuito » (1).

La regolarità accertata nello svolgimento delle crisi precedenti, sulla dinamica dei prezzi dei beni strumentali e dei beni di consumo, si presenta, in forma ancora più accentuata, nella contrazione dei prezzi successiva alla crisi del 1920.

I beni strumentali segnano una contrazione del 42,98 % mentre i beni di consumo manifestano un lieve aumento.

Occorre però tener presente l'azione di due cause perturbatrici che da un lato hanno portato ad una maggiore contrazione dei prezzi dei beni strumentali e dall'altro ad una lieve ripresa dei prezzi dei beni di consumo.

La prima causa va ricercata nell'eccezionale tracollo dei prezzi del carbone fossile che presenta un forte peso (3,47) in confronto del peso di categoria (11,39). L'indice medio del carbone fossile che si eguagliava a 2.545,71 nel 1920, precipitava a 1.091,67 nell'anno seguente. La lieve ascesa dei prezzi dei beni di consumo è dovuta alla cessazione dei prezzi politici delle merci alimentari.

INDICAZIONE DELLE CATEGORIE	NUMERI INDICI		DIFFERENZE tra il 1921 e il 1920
	1920	1921	
<i>Beni strumentali</i> .....	1.343,34	765,98	— 577,36
<i>Beni di consumo</i> .....	642,29	656,82	+ 14,53
<i>Beni strumentali:</i>			
di utilizzazione mediata .....	1.431,64	785,13	— 646,51
di immediata utilizzazione .....	659,13	617,63	— 41,50
<i>Beni di consumo:</i>			
di utilizzazione mediata .....	1.037,67	754,31	— 283,36
di immediata utilizzazione .....	560,48	636,64	+ 76,16

(1) CORRADO GINI-BIAGIO DE SIMONE, *Dazi doganali e prezzi*, cit., pag. 1 dell'estratto.

6. — La contrazione dei prezzi, iniziata nel 1921, continua celermente sino al 1924.

Confrontiamo, per il 1920-1924 gli indici di categoria e l'indice totale :

ANNI	MATERIE PRIME	PRODOTTI SEMILAVORATI	PRODOTTI FINITI	INDICI TOTALI
1920 .....	677,47	974,35	622,76	732,45
1924 .....	646,45	745,38	670,88	677,78
<i>Differenza percentuale tra il 1924 e il 1920</i> .....	- 4,58	- 23,50	+ 7,73	- 7,46

Le materie prime presentano una lieve contrazione (— 4,58 %) ed i prodotti finiti un lieve aumento (+ 7,73 %), i semilavorati manifestano invece una forte diminuzione (— 23,50 %).

Esaminiamo più analiticamente l'andamento degli indici dei prodotti semilavorati :

ANNI	PRODOTTI SEMILAVORATI	
	di origine minerale	di origine animale e vegetale
1920.....	974,39	974,33
1921 .....	727,21	751,49
1922.....	613,78	766,73
1923.....	608,68	838,80
1924.....	584,51	847,78

Come può facilmente rilevarsi, la contrazione tra il 1920 e il 1924 è molto forte per i semilavorati di origine minerale (40,01 %), mentre i semilavorati di origine animale e vegetale (prevalentemente prodotti all'interno), presentano una diminuzione di soltanto il 12,99 %.

La maggiore contrazione dei semilavorati di origine minerale (prevalentemente importati) può porsi in relazione con la maggiore diminuzione dei prezzi all'estero nel periodo esaminato, in confronto dell'Italia. Esaminiamo infatti la tabella seguente:

ANNI	INGHILTERRA (indici oro)	FRANCIA (indici oro)	STATI UNITI D'AMERICA	ITALIA (indici oro)
1920 .....	266,07	223,58	268,58	179,47
1924 .....	180,92	158,77	178,34	152,76
<i>Differenza percentuale tra il 1924 e il 1920</i> .....	- 32,00	- 28,99	- 33,60	- 14,88

La diminuzione dei prezzi ha avuto in Italia proporzioni più modeste che nelle altre Nazioni: i prezzi dei prodotti semilavorati di origine minerale, prevalentemente importati dall'estero, hanno manifestata una maggiore contrazione dei prezzi dei prodotti nazionali.

Occorre spiegare un forte divario che si presenta in questo periodo tra gli indici delle materie prime e quelli dei prodotti finiti :

ANNI	MATERIE PRIME	PRODOTTI FINITI
1921.....	619,73	690,53
1922.....	588,90	778,61
1923.....	579,30	780,85

La differenza è dovuta principalmente alla dinamica dei prezzi delle merci agricole, come può desumersi dalla tabella seguente :

ANNI	MATERIE PRIME alimentari	PRODOTTI FINITI alimentari
1921.....	587,42	698,86
1922.....	572,26	790,19
1923.....	546,86	796,58

Nell'ordine decrescente degli indici, il grano oscilla tra il penultimo e il terzultimo posto, mentre il vino occupa il secondo o il terzo posto. I due forti pesi influiscono notevolmente nell'indice di categoria.

Nel 1924 può dirsi che la crisi del 1921 sia stata definitivamente liquidata. Il raccolto agricolo del 1923 era stato il più copioso dall'ante-guerra in poi, il consumo della forza motrice (carbone, petrolio, energia idroelettrica) aumentava notevolmente, le filature e le tessiture intensificavano il consumo di materie prime, le ferrovie segnavano un aumento nelle merci trasportate, il traffico nei porti s'intensificava, la disoccupazione operaia si contraeva.

Il nuovo ordine politico favoriva il regolare sviluppo dei traffici e della produzione.

Tra il 1924 e il 1926 si svolge la fase ascendente del ciclo; i prezzi aumentano rapidamente come può desumersi dalla tabella seguente :

1924 .....	677,78
1925 .....	759,67
1926 .....	775,49

Il triennio 1924-26 è caratterizzato da una notevole ripresa negli affari : gli sconti e le anticipazioni degli Istituti di Emissione, che si erano eguagliati a L. 8.323.726 mila al 31 dicembre 1924, passavano a 10.477.686 mila nell'anno successivo, a 10.699.700 mila al 31 dicembre 1926.

Anche la circolazione segna un incremento dopo la deflazione susseguita al 1921.

Il commercio con l'estero manifesta una forte ascesa. Il valore totale delle importazioni e delle esportazioni che si era eguagliato a 24.690 milioni nel 1923, si eleva a 27.881 milioni nel 1924, a 33.666 milioni nel 1925, a 32.918 milioni nel 1926 (valori in lire attuali).

Nel 1926 si manifestavano i pròdromi della crisi. Lo sviluppo dell'attività economica segnava un rallentamento, la produzione agricola era scarsa, l'economia italiana risentiva dell'eccessiva quantità di risparmio che tra il 1924 e il 1925 si era impiegato in opere agrarie, in impianti industriali, in costruzioni edilizie.

L'andamento dei cambi, nella primavera-estate del 1925 aveva destato serie preoccupazioni. Nei mesi successivi, la sistemazione dei debiti interalleati faceva prevedere un ritorno alla stabilità, ma l'influenza del crollo del franco, riportava la lira verso un nuovo periodo di forti oscillazioni. Nella seguente tabella indichiamo il cambio del dollaro, in ragione percentuale della vecchia parità, dal gennaio 1925 al dicembre 1927.

	1925	1926	1927
Gennaio .....	464,3	478,2	445,6
Febbraio .....	469,9	479,3	446,9
Marzo.....	474,7	480,3	429,0
Aprile .....	470,9	479,9	386,1
Maggio .....	475,3	500,5	357,9
Giugno .....	504,3	528,0	346,3
Luglio .....	529,5	575,7	354,1
Agosto .....	522,8	589,6	354,8
Settembre .....	475,9	528,4	354,8
Ottobre .....	484,8	471,0	353,1
Novembre .....	482,2	460,8	354,6
Dicembre .....	478,8	434,8	359,1
<b>Media annuale...</b>	<b>484,4</b>	<b>496,5</b>	<b>380,5</b>

La tensione dei cambi si acuiua nella primavera-estate del 1926; allorchè sembrava imminente una successiva caduta della lira, il Capo del Governo, a Pesaro, il 18 agosto 1926, pronunciava uno storico discorso a cui seguiva un complesso di provvedimenti diretti a rivalutare la nostra moneta. Dalla tabella si rileva che tra gli ultimi mesi del 1926 ed i primi mesi del 1927, la lira andò gradatamente migliorando per stabilizzarsi successivamente in base ad un livello di centesimi oro 29, fissati poi a centesimi oro 27 dal 22 dicembre 1927 (1).

Parallelamente alla rivalutazione si svolgeva una sistematica deflazione: la circolazione complessiva (bancaria e di Stato) passava da 20.133 milioni al 31 dicembre 1926, a 18.774,9 milioni al 31 dicembre 1927.

La deflazione portò — come era logico attendersi — una sensibile depressione nell'economia nazionale. I prezzi segnarono una forte contrazione, comè si rileva dalla tabella seguente:

Anno 1927

Gennaio .....	731,83	Aprile .....	675,66
Febbraio .....	725,95	Maggio .....	656,35
Marzo .....	707,68	Giugno .....	613,85

Nell'estate del 1927 la contrazione degli indici si arresta, facendo posto ad una lieve ripresa che si manifesta lungo l'anno 1928.

Anno 1927

Luglio .....	619,53	Ottobre .....	619,28
Agosto .....	617,80	Novembre .....	621,77
Settembre .....	614,80	Dicembre .....	616,09

(1) Sulla politica monetaria dal 1922 al 1927 lo studioso potrà consultare i seguenti tre volumi predisposti, in occasione della stabilizzazione, dal Ministero delle Finanze.

MARIO ALBERTI, *Gli svolgimenti monetari in Italia*. Roma, Provveditorato Generale dello Stato, 1927.

MINISTERO DELLE FINANZE, *Le esperienze monetarie prima e dopo la guerra*, Vol. I; *Il problema della valuta in Italia dopo la guerra*. Roma, *Ibidem*; Vol. II, *La tecnica delle stabilizzazioni*. Roma, *Ibidem*.



Anno 1928

Gennaio .....	619,53	Luglio .....	628,79
Febbraio .....	612,29	Agosto .....	633,99
Marzo .....	629,40	Settembre .....	635,32
Aprile .....	634,16	Ottobre .....	638,88
Maggio .....	636,07	Novembre .....	639,13
Giugno .....	632,79	Dicembre .....	620,71

Ma nella primavera del 1929 si inizia la discesa che si manifesta ancora più rapida nei mesi seguenti.

Anno 1929

Gennaio .....	629,26	Luglio .....	588,05
Febbraio .....	631,20	Agosto .....	584,95
Marzo .....	619,75	Settembre .....	578,33
Aprile .....	606,65	Ottobre .....	579,94
Maggio .....	597,29	Novembre .....	576,30
Giugno .....	591,06	Dicembre .....	566,95

I prezzi del grano presentano una forte contrazione nonostante la politica doganale svolta dal Governo.

I dazi doganali sul grano, sui cereali minori e sui loro derivati erano stati sospesi nel luglio del 1915, e non più ripristinati.

Con R. Decreto-Legge 24 luglio 1925, n. 1229, fu stabilita una protezione al grano di lire-oro 7,50. Malgrado la protezione, nel secondo semestre del 1927 i prezzi precipitavano rapidamente; intanto, in seguito alla stabilizzazione della lira del 22 dicembre 1927 corrispondendo il dazio in lire-oro 7,50 ad una quantità di carta sempre minore, la protezione si manifestava insufficiente, perciò, con Decreto 12 settembre 1928, il dazio fu elevato a lire-oro 11. Ciononostante dal febbraio del 1929 si presentava una successiva falciatura dei prezzi dovuta alla forte produzione granaria mondiale nella campagna 1928-1929.

Il Governo, volendo assicurare ai produttori un prezzo remuneratore per i successivi raccolti, con R. Decreto 24 maggio 1929, aumentò di lire 3 oro per quintale il dazio, che così fu portato a lire-oro 14.

	DAZIO SUL GRANO		
	Dazio (lire oro)	Dazio (lire carta)	Aumento (lire carta)
Fino al 23 luglio 1925	esente.		
dal 24 luglio 1925	L. 7,50	L. 39,69	L. 39,69
dal 12 settembre 1928	» 11 —	» 40,58	» 12,97
dal 24 maggio 1929	» 14 —	» 51,57	» 10,99

Esaminiamo, in questo periodo, la dinamica dei prezzi del grano nazionale.

**PREZZI DEL FRUMENTO NOSTRANO BUONO MERCANTILE, AL QUINTALE,  
DAL 1925 AL 1929**

(rilevati dal Consiglio Provinciale dell'Economia di Milano)

	1925	1926	1927	1928	1929
Gennaio . . . . .	186,06	197,62	180,75	133,87	135,10
Febbraio . . . . .	204,69	197,62	179,31	135,55	138 —
Marzo . . . . .	187,50	195 —	170,30	139,25	136,87
Aprile . . . . .	163,13	200,69	146,12	145,50	135,37
Maggio . . . . .	169,13	207,25	146,87	149 —	132,30
Giugno . . . . .	170,05	215,60	130,10	144,90	131,37
Luglio . . . . .	154,06	208,38	121,06	122,50	124,35
Agosto . . . . .	190,80	206,93	117,70	120,87	122,12
Settembre . . . . .	175,95	203 —	117,37	125,50	123 —
Ottobre . . . . .	178,19	195,50	118,25	131,90	129,05
Novembre . . . . .	182 —	191,87	126,85	131,25	129,62
Dicembre . . . . .	193,45	190,55	128,25	131 —	132,87

È evidente la forte differenza nei prezzi tra l'agosto e il luglio del 1925 (lire 36,74), lievemente inferiore all'entità del dazio (lire carta 39,69). Ma dopo l'ascesa dell'agosto, i prezzi declinano nuovamente: tra il settembre e l'ottobre le quotazioni raggiungono una posizione inferiore a quella dei primi mesi dell'anno.

Il dazio del settembre 1928 ebbe lo scopo di adeguare l'entità della protezione alla quota di stabilizzazione monetaria; come in occasione degli altri aumenti, all'ascesa dei prezzi subito dopo l'aumento del dazio, successe, nei mesi immediatamente seguenti, una contrazione, che però, negli ultimi mesi del 1928, è stata lievissima.

I prezzi hanno sostanzialmente mantenuto il livello raggiunto dopo l'aumento del dazio presentando anzi, nel primo semestre del 1929, un lieve aumento dovuto alla ripresa economica che si è delineata in Italia nel secondo semestre del 1928 ed ha continuato a manifestarsi nei primi mesi del 1929.

L'aumento di lire oro 3, nel maggio 1929, non ha condotto a nessuna ascesa dei prezzi; le quotazioni hanno invece continuato la contrazione iniziata nel 1926 (1).

La contrazione degli indici dei prezzi dopo la lieve ripresa del 1928 è comune alle altre Nazioni, eccezion fatta della Francia:

ANNI	INGHILTERRA	FRANCIA (indici oro)	STATI UNITI D'AMERICA
1926.....	180,96	140,27	179,41
1927.....	174,69	151,97	173,04
1928.....	171,55	152,48	175,16
1929.....	163,18	150,17	173,04 (2).

La diminuzione dei prezzi è più accentuata per i prezzi dei beni strumentali che per quelli di consumo, per i prezzi dei beni di utiliz-

---

(1) Nell'esame della dinamica dei prezzi del grano, in una relazione del Ministero dell'Agricoltura, *La battaglia del grano in Italia*. Relazione disposta dal Ministero dell'Agricoltura e delle Foreste - Roma, Colombo, 1930, pag. 28, si legge a proposito dell'influenza dei dazi doganali sui prezzi: « Anche a questo nuovo aumento (maggio 1929), ripetendosi i fenomeni « che si erano verificati identici in precedenza, in Italia e fuori (specialmente in Francia), il « mercato granario rimase quasi insensibile. Continuò anzi a verificarsi, in un primo tempo, « una discesa nei prezzi del grano nazionale, nel mentre che i prezzi del grano estero, ai porti « di sbarco italiani, andavano aumentando ».

(2) La presente indagine ha termine nel dicembre 1929, allorchè l'attuale depressione economica mondiale era appena all'inizio. Omettiamo perciò l'esame delle cause della crisi.

zazione mediata che per quelli di immediata utilizzazione, tanto per i beni strumentali che per i beni di consumo.

ANNI	NUMERI INDICI		DIFFERENZE CON L'INDICE DELL'ANNO 1926	
	beni strumentali	beni di consumo	beni strumentali	beni di consumo
1926 .....	666, 15	791, 62	—	—
1927 .....	504, 55	673, 31	— 161, 60	— 118, 31
1928 .....	443, 37	657, 33	— 222, 78	— 134, 29
1929 .....	464, 05	614, 40	— 202, 10	— 177, 22

ANNI	NUMERI INDICI DEI BENI STRUMENTALI		DIFFERENZE CON L'INDICE DELL'ANNO 1926	
	di utilizzazione mediata	di immediata utilizzazione	beni strumentali di utilizzazione mediata	beni strumentali di immediata utilizzazione
1926 .....	681, 91	544, 05	—	—
1927 .....	510, 37	459, 41	— 171, 54	— 84, 64
1928 .....	449, 46	396, 21	— 232, 45	— 147, 84
1929 .....	471, 63	405, 35	— 210, 28	— 138, 70

ANNI	NUMERI INDICI DEI BENI DI CONSUMO		DIFFERENZE CON L'INDICE DELL'ANNO 1926	
	di utilizzazione mediata	di immediata utilizzazione	beni di consumo di utilizzazione mediata	beni di consumo di immediata utilizzazione
1926 .....	889, 81	771, 31	—	—
1927 .....	696, 83	668, 44	— 192, 98	— 102, 87
1928 .....	697, 95	648, 93	— 191, 86	— 122, 38
1929 .....	654, 17	606, 17	— 235, 64	— 165, 14

7. — Un breve riassunto dei principali risultati cui si è giunto in questa indagine, presenterà qualche utilità per chi vorrà conoscere sommariamente le conclusioni generali e servirà anche ad esporre alcune regolarità che sono venute in luce nel corso dello studio.

Dopo aver rapidamente riassunto l'andamento dell'economia italiana dal 1870 al 1929, discorriamo dei rapporti tra prezzi e dazi, tra prezzi dei beni strumentali e dei beni di consumo, tra la bilancia commerciale e la dinamica dei prezzi. Mettiamo in luce, infine, gli aspetti caratteristici delle crisi in Italia e la variabilità dei prezzi delle merci considerate.

Nel rapido riassunto dell'andamento dell'economia italiana indichiamo, per semplicità di espressione, con *a*) il periodo di moderata attività degli affari, *b*) il periodo di grande attività, *c*) la più elevata effervescenza dell'attività economica, *d*) la contrazione, *e*) il periodo di depressione e la liquidazione della crisi.

I primi due anni dell'indagine, il 1870 e il 1871 appartengono alla fase *b*) del ciclo, periodo di grande attività commerciale seguito alla crisi del 1866, il 1873 segna il punto *c*) della congiuntura, l'eccezionale effervescenza dell'attività economica che prelude allo scoppio della crisi. Nel 1874 si inizia la fase *e*), la depressione degli affari e la liquidazione della crisi che si protrae fino al 1876. Tra il 1876 e il 1879 si manifesta un altro ciclo, che raggiunge la fase culminante dell'espansione degli affari nel 1877.

Il ventennio tra il 1879 e il 1898 è caratterizzato, pur attraverso le oscillazioni dell'andamento ciclico, da una forte diminuzione delle quotazioni che, come abbiamo già esposto, può ascriversi alla tendenza evolutiva dei prezzi.

Gli indici che avevano presentata una forte depressione tra il 1880 e il 1884, segnano una notevole ascesa nel 1886, che va ricercata nell'aumento della circolazione monetaria.

Dopo una nuova depressione tra il 1887 e il 1888, gli indici presentano una rapida ascesa nel 1890, per poi subire una fortissima contrazione che si prolunga fino al 1898. In questi anni si svolge la fase *e*) del ciclo, la depressione e la liquidazione della crisi. Essa è stata ben lenta e faticosa, come è provato dall'esame semiologico dei vari fattori: il ritardo e l'attenuazione della crisi avevano provocato un forte indebolimento nel tessuto economico della nostra Nazione.

Tra la fine del secolo XIX e l'inizio del secolo XX può dirsi che si inizi per l'Italia una nuova fase di benessere economico. L'ascesa dei prezzi dal 1898 all'immediato ante-guerra, pur attraverso le oscillazioni dell'andamento ciclico, è generale per tutte le categorie di merci.

Come la discesa succeduta al 1879 poteva ascriversi allo svolgimento di una tendenza evolutiva nella dinamica dei prezzi, in stretta correlazione con la forte depressione nell'economia italiana che in quegli anni si manifestava, così l'ascesa dei prezzi all'alba del nuovo secolo, può riguardarsi come lo svolgimento di una tendenza evolutiva

nella dinamica dei prezzi, in rapporto con l'evoluzione economica della nostra Nazione.

La depressione dal 1900, che all'estero è molto pronunciata, si manifesta lievemente in Italia.

Tra il 1904 e il 1906 si svolge la fase *b*) del ciclo; il 1907 segna la più elevata effervescenza degli affari (fase *c*), nel 1908 il ciclo raggiunge la fase *d*), la contrazione dell'attività economica; tra il 1909 e il 1910 (fase *e*) si svolge la liquidazione della crisi. L'economia italiana segna, negli anni seguenti, una modesta ascesa, cui segue nel 1912-1913, una notevole depressione.

Durante la guerra e nell'immediato periodo post-bellico, cause eccezionali e imprevedibili impedirono il normale svolgimento della fase ciclica. Negli anni immediatamente seguenti all'armistizio, si nota una fallace ed effimera ripresa dell'attività economica, cui segue lo scoppio della crisi tra la primavera e l'estate del 1921.

Tra il 1921 e il 1923, si svolge la fase *e*) del ciclo, la liquidazione della crisi e la persistente depressione economica. Nel 1924 si inizia un altro ciclo. Gli affari aumentano, gli sconti si gonfiano, i prezzi si elevano. Nell'estate del 1926 il ciclo raggiunge la fase di più elevata effervescenza degli affari, cui segue rapidamente il rallentamento dell'attività economica. Nel secondo semestre del 1927 e nel primo semestre del 1928 si manifesta una ripresa, seguita da una forte depressione che, iniziata nella primavera del 1929, si accentua maggiormente negli anni seguenti.

L'esame dell'influenza delle tariffe doganali del 1878, del 1887 e del 1921 sulla dinamica dei prezzi, conferma, nella quasi totalità dei casi, le conclusioni esposte dal Gini (1), precedentemente ricordate.

Appare quindi evidente che il presupposto generalmente ammesso nelle discussioni di politica doganale secondo cui le variazioni dei dazi determinano l'andamento dei prezzi delle merci, debba far posto all'altra ipotesi che trova generale conferma nell'indagine statistica, secondo cui l'andamento dei prezzi delle merci determina la misura della variazione del dazio, e ciò non soltanto in periodi di patologia economica, ma anche di normale svolgimento dell'at-

---

(1) *Dazi doganali e prezzi cit.*

tività economica nazionale ed internazionale. I risultati dell'indagine mostrano come, nella quasi totalità dei casi, l'imposizione o aumento dei dazi corrispose ad una diminuzione dei prezzi e la diminuzione o annullamento dei dazi ad un aumento dei prezzi.

Con ciò non si vuol dire che la variazione del dazio non produca nessun effetto sulla dinamica dei prezzi; i dazi attenuano la diminuzione o l'ascesa dei prezzi, ma non riescono ad arrestarla.

L'imposizione dei nuovi dazi o l'aumento dei dazi vigenti si richiede in periodi di generale contrazione dei prezzi, mentre la diminuzione dei dazi o l'annullamento di essi si richiede in periodi di ascesa dei prezzi; tali movimenti, come è noto, vanno ascritti allo svolgimento di tendenze evolutive nella dinamica dei prezzi, dovuti a cause di ordine molto complesso, quali la variazione dei gusti dei consumatori, il miglioramento nel tenore di vita delle classi meno abbienti, la produzione dell'oro, ecc..

In periodi di diminuzione dei prezzi si aumenta il dazio per arginare la discesa; in periodi di ascesa dei prezzi si tolgono e si riducono i dazi per arrestare l'aumento. Ma aumento e diminuzione di prezzi sono il portato, come si è detto, di cause complesse, sicchè il dazio non produce che effetti molto modesti sul livello delle quotazioni. Se non si aumentassero e non si diminuissero i dazi i prezzi senza dubbio diminuirebbero o aumenterebbero molto di più, ma è evidente che la variazione doganale non può arrestare l'ascesa o la discesa, ma soltanto ridurne l'entità (1).

Nell'esame della dinamica dei prezzi nel periodo studiato, si è posto in evidenza la maggiore variabilità dei prezzi dei beni strumentali in confronto dei prezzi dei beni di consumo, e dei prezzi dei beni di utilizzazione mediata in confronto dei prezzi dei beni di immediata utilizzazione, e ciò sia per i beni strumentali che per quelli di consumo.

Riepiloghiamo, nelle seguenti tabelle, gli indici relativi:

---

(1) Recentemente ho pubblicato i risultati di una ricerca sui rapporti tra dazi e prezzi, estendentesi ai primi anni del secolo XIX. La regolarità accennata si riscontra anche in questo periodo, mostrando come aumenti di dazi corrispondano a diminuzione di prezzi e, aumenti di prezzi, a diminuzione di dazi. Cfr. ERNESTO CIANCI, *Dazi doganali e prezzi*, ne « La Vita Economica Italiana », ottobre 1931.

A). — Numeri indici dei prezzi dei beni strumentali e dei beni di consumo negli anni di aumento dei prezzi (base 1901-1905 = 100).

ANNI	NUMERI INDICI		DIFFERENZE CON L'INDICE DEL PRIMO ANNO INDICATO	
	beni strumentali	beni di consumo	beni strumentali	beni di consumo
1870	118, 53	111, 95	—	—
1871	125, 52	111, 73	+ 6, 99	— 0, 22
1872	137, 77	121, 23	+ 19, 24	+ 9, 28
1873	145, 93	128, 52	+ 27, 40	+ 16, 57
1888	91, 01	101, 14	—	—
1889	97, 59	106, 89	+ 6, 58	+ 5, 75
1890	103, 58	109, 22	+ 12, 57	+ 8, 08
1897	92, 51	95, 35	—	—
1898	102, 60	97, 07	+ 10, 09	+ 1, 72
1899	108, 68	99, 18	+ 16, 17	+ 3, 83
1900	136, 34	101, 04	+ 43, 83	+ 5, 69
1904	93, 89	95, 69	—	—
1905	97, 53	99, 82	+ 3, 64	+ 4, 13
1906	109, 63	102, 41	+ 15, 74	+ 6, 72
1907	122, 01	109, 88	+ 28, 12	+ 14, 19

B). — Numeri indici dei prezzi dei beni strumentali e dei beni di consumo negli anni di contrazione dei prezzi (base 1901-1905 = 100).

ANNI	NUMERI INDICI		DIFFERENZE CON L'INDICE DEL PRIMO ANNO INDICATO	
	beni strumentali	beni di consumo	beni strumentali	beni di consumo
1873	145, 93	128, 52	—	—
1874	141, 25	128, 82	— 4, 68	+ 0, 30
1875	128, 50	113, 66	— 17, 43	— 14, 86
1876	117, 14	111, 01	— 28, 79	— 17, 51
1890	103, 58	109, 22	—	—
1891	96, 79	106, 70	— 6, 79	— 2, 52
1900	136, 34	101, 04	—	—
1901	110, 23	103, 42	— 26, 11	+ 2, 38
1903	98, 89	100, 04	—	—
1904	93, 89	95, 69	— 5, 00	— 4, 35
1907	122, 01	109, 88	—	—
1908	105, 19	108, 77	— 16, 82	— 1, 11
1920	1.343, 34	642, 29	—	—
1921	765, 98	656, 82	— 577, 36	+ 14, 53
1926	666, 15	791, 62	—	—
1927	504, 55	673, 31	— 161, 60	— 118, 31
1928	443, 37	657, 33	— 222, 78	— 134, 29
1929	464, 05	614, 40	— 202, 10	— 177, 22

C). — Numeri indici dei prezzi dei beni strumentali (di utilizzazione mediata e di immediata utilizzazione) negli anni di contrazione dei prezzi (base 1901-1905 = 100).

ANNI	NUMERI INDICI DEI BENI STRUMENTALI		DIFFERENZE CON L'INDICE DEL PRIMO ANNO INDICATO	
	di utilizzazione mediata	di immediata utilizzazione	beni strumentali di utilizzazione mediata	beni strumentali di immediata utilizzazione
1873	147, 12	117, 45	—	—
1874	142, 20	118, 69	— 4, 92	+ 1, 24
1875	129, 34	108, 29	— 17, 78	— 9, 16
1876	118, 01	96, 45	— 29, 11	— 21, 00
1900	136, 90	122, 98	—	—
1901	111, 53	100, 98	— 25, 37	— 22, 00
1903	98, 80	99, 58	—	—
1904	92, 85	101, 32	— 5, 95	+ 1, 74
1907	121, 55	125, 30	—	—
1908	103, 63	116, 28	— 17, 92	— 9, 02
1920	1.431, 64	659, 13	—	—
1921	785, 13	617, 63	— 646, 51	— 41, 50
1926	681, 91	544, 05	—	—
1927	510, 37	459, 41	— 171, 54	— 84, 64
1928	449, 46	396, 21	— 232, 45	— 147, 84
1929	471, 63	405, 35	— 210, 28	— 138, 70

D). — Numeri indici dei prezzi dei beni di consumo (di utilizzazione mediata e di immediata utilizzazione) negli anni di contrazione dei prezzi (base 1901-1905 = 100).

ANNI	NUMERI INDICI DEI BENI DI CONSUMO		DIFFERENZE CON L'INDICE DEL PRIMO ANNO INDICATO	
	di utilizzazione mediata	di immediata utilizzazione	beni di consumo di utilizzazione mediata	beni di consumo di immediata utilizzazione
1873	179, 55	119, 58	—	—
1874	149, 28	125, 24	— 30, 27	+ 5, 66
1875	140, 56	108, 95	— 38, 99	— 10, 63
1876	140, 43	105, 86	— 39, 12	— 13, 72
1900	101, 16	101, 02	—	—
1901	95, 79	105, 12	— 5, 37	+ 4, 10
1903	104, 39	99, 07	—	—
1904	99, 12	94, 92	— 5, 27	— 4, 15
1907	113, 77	109, 01	—	—
1908	104, 01	109, 83	— 9, 76	+ 0, 82
1920	1.037, 67	560, 48	—	—
1921	754, 31	636, 64	— 283, 36	+ 76, 16
1926	889, 81	771, 31	—	—
1927	696, 83	668, 44	— 192, 98	— 102, 87
1928	697, 95	648, 93	— 191, 86	— 122, 38
1929	654, 17	606, 17	— 235, 64	— 165, 14



Dall'esame delle tabelle *A* e *B* si rileva la maggiore contrazione dei prezzi dei beni strumentali in confronto ai prezzi dei beni di consumo negli anni di depressione, e, per converso, la maggiore ascesa dei prezzi dei beni strumentali in confronto ai prezzi dei beni di consumo, negli anni di prosperità.

Le tabelle *C* e *D* mostrano la maggiore contrazione negli anni di depressione dei prezzi dei beni di utilizzazione mediata in confronto ai prezzi dei beni di immediata utilizzazione e ciò sia per i beni strumentali che per quelli di consumo.

Le cause del diverso andamento delle curve, sono state esposte dal Gini. (1).

Nella prima fase ascendente del ciclo — egli dice — le retribuzioni dei lavoratori, pur crescendo, crescono meno del valore del prodotto, il saggio dell'interesse cresce nominalmente, ma in realtà risulta basso non bastando spesso a compensare la perdita di potere di acquisto del capitale, gli altri elementi di costo (affitti, interessi delle obbligazioni) sono, in genere rigidi, i dividendi delle azioni crescono bensì, ma meno che proporzionalmente al guadagno complessivo. Cresce di conseguenza, più che in proporzione il guadagno dell'imprenditore, che ne viene stimolato a nuova produzione.

Se si ammette che i consumi dei più importanti beni diretti dipendono essenzialmente dalle retribuzioni dei lavoratori, che i nuovi investimenti dipendono in misura decisiva dai guadagni degli imprenditori e che l'aumento del capitale liquido dipenda in gran parte dai guadagni dei capitalisti, si intende come la massa degli stocks debba ingrossarsi, come gli investimenti debbono aumentare rapidamente e, data la limitata elasticità di consumi, rivolgersi, più che ai beni di consumo diretto, ai beni strumentali e, più che ai beni di immediata utilizzazione, ai beni di utilizzazione mediata.

L'aumento degli stocks di beni strumentali in misura maggiore dei beni di consumo, e di beni di utilizzazione mediata più che di beni di immediata utilizzazione, provoca, allorchè i prezzi declinano, una più forte contrazione dei primi in confronto dei secondi.

---

(1) CORRADO GINI, *La crisi mondiale*, in « L'Information » del 5 settembre 1930. — CORRADO GINI, *Patologia economica*, IV edizione, Milano, Giuffrè.

La dinamica dei prezzi dei beni strumentali presenta quindi, e nella fase di depressione, e nella fase di ascesa, un andamento più pronunciato della dinamica dei prezzi dei beni di consumo.

Così, tanto per i beni strumentali che per quelli di consumo, i prezzi delle merci di utilizzazione mediata presentano, e nella fase di ascesa, e in quella di contrazione, una dinamica più accentuata dei prezzi delle merci di immediata utilizzazione.

Si presenta di qualche utilità lo studio delle relazioni intercedenti tra l'andamento della bilancia commerciale e la dinamica dei prezzi delle merci.

Nella Tavola I indichiamo il valore delle importazioni e delle esportazioni dal 1871 al 1929, in lire-carta ed in lire-oro, tanto per dati complessivi quanto per valori medi per abitante.

Allo scopo di esaminare le relazioni intercedenti tra la dinamica dei prezzi e le variazioni nel volume fisico delle merci importate ed esportate, abbiamo ragguagliato a numeri indici (base 1901-1905) il valore medio per abitante (espresso in lire carta) delle merci importate, esportate e del deficit della bilancia commerciale (Tav. II, colonne 2, 5 e 8). Abbiamo quindi divisi gli indici così determinati, per i nostri indici dei prezzi, base 1901-1905 (Tav. II, colonne 3, 6, 9) ottenendo così le variazioni quantitative delle merci importate, esportate e dell'eccedenza delle importazioni sulle esportazioni (Tav. II, colonne 4, 7 e 10) (1).

---

(1) È appena il caso di avvertire che tale confronto andava fatto non sui nostri indici, calcolati in base ai prezzi interni delle merci, ma sugli indici dei prezzi delle merci importate ed esportate. È noto però che mancano in Italia per il 1870-1929, delle serie continue di tali indici; gli indici Necco continuati dal Garino-Canina, si iniziano nel 1881 ed hanno termine nel 1918; nè è possibile il concatenamento di essi con le altre serie posteriormente elaborate da altri calcolatori. Per gli anni in cui sono stati costruiti gli indici Necco abbiamo ripetuto il calcolo confrontando i valori ottenuti con l'applicazione di tali indici con quelli elaborati con i nostri indici: le due serie presentano una notevole concordanza e permettono di giungere ad eguali conclusioni.

## ANDAMENTO DELLA BILANCIA COMMERCIALE ITALIANA DAL 1871 AL 1929.

ANNI	IMPORTAZIONI				ESPORTAZIONI				ECCEDENZA DELLE IMPORTAZIONI SULLE ESPORTAZIONI			
	valore totale		valore medio per abitante		valore totale		valore medio per abitante		valore totale		valore medio per abitante	
	—		—		—		—		—		—	
	(milioni di lire)		lire		(milioni di lire)		lire		(milioni di lire)		lire	
	carta	oro	carta	oro	carta	oro	carta	oro	carta	oro	carta	oro
1871....	961	912	35,9	34,1	1.074	1.019	40,1	38,1	- 113	- 107	- 4,2	- 4,0
1872....	1.182	1.089	43,8	40,3	1.162	1.070	43,1	39,7	20	19	0,7	0,6
1873....	1.261	1.115	46,5	41,1	1.131	1.000	41,7	36,9	130	115	4,8	4,2
1874....	1.296	1.155	47,5	42,3	978	871	35,8	31,9	318	284	11,7	10,4
1875....	1.207	1.115	44,1	40,7	1.022	944	37,3	34,5	185	171	6,8	6,2
1876....	1.307	1.205	47,5	43,8	1.208	1.114	43,8	40,4	99	91	3,7	3,4
1877....	1.141	1.040	41,2	37,6	934	852	33,7	30,7	207	188	7,5	6,9
1878....	1.062	970	38,1	34,8	1.021	933	36,6	33,4	41	37	1,5	1,4
1879....	1.252	1.126	44,6	40,1	1.072	964	38,2	34,4	180	162	6,4	5,7
1880....	1.187	1.085	42,1	38,5	1.104	1.009	39,1	35,7	83	76	3,0	2,8
1881....	1.240	1.217	43,7	42,9	1.165	1.144	41,1	40,4	75	73	2,6	2,5
1882....	1.227	1.195	43,0	41,9	1.152	1.122	40,3	39,3	75	73	2,7	2,6
1883....	1.288	1.284	44,8	44,7	1.188	1.184	41,3	41,2	100	100	3,5	3,5
1884....	1.319	1.319	45,5	45,5	1.071	1.071	37,0	37,0	248	248	8,5	8,5
1885....	1.460	1.460	50,0	50,0	951	951	32,6	32,6	509	509	17,4	17,4
1886....	1.458	1.455	49,6	49,5	1.028	1.026	35,0	34,9	430	429	14,6	14,6
1887....	1.605	1.592	54,2	53,8	1.002	994	33,8	33,5	603	598	20,4	20,3
1888....	1.175	1.163	39,4	39,0	892	883	29,9	29,6	283	280	9,5	9,4
1889....	1.391	1.382	46,3	46,0	951	945	31,7	31,5	440	437	14,6	14,5
1890....	1.320	1.306	43,6	43,1	896	887	29,6	29,3	424	419	14,0	13,8
1891....	1.127	1.111	37,0	36,5	877	864	28,8	28,4	250	247	8,2	8,1
1892....	1.173	1.133	38,3	37,0	958	925	31,2	30,1	215	208	7,1	6,9
1893....	1.191	1.102	38,6	35,7	964	892	31,2	28,9	227	210	7,4	6,8
1894....	1.095	986	35,2	31,7	1.027	925	33,0	29,7	68	61	2,2	2,0
1895....	1.187	1.124	37,9	35,9	1.038	983	33,2	31,4	149	141	4,7	4,5
1896....	1.180	1.096	37,5	34,8	1.052	977	33,4	31,0	128	119	4,1	3,8
1897....	1.192	1.134	37,6	35,8	1.092	1.038	34,4	32,7	100	96	3,2	3,1
1898....	1.413	1.320	44,3	41,4	1.203	1.124	37,7	35,2	210	196	6,6	6,2
1899....	1.507	1.404	46,9	43,7	1.431	1.333	44,5	41,4	76	71	2,4	2,3
1900....	1.700	1.597	52,5	49,3	1.338	1.257	41,4	38,9	362	340	11,1	10,4
1901....	1.718	1.647	52,8	50,6	1.374	1.317	42,2	40,5	344	330	10,6	10,1
1902....	1.724	1.703	52,7	52,1	1.444	1.427	44,2	43,7	280	276	8,5	8,4
1903....	1.813	1.813	55,2	55,2	1.493	1.493	45,5	45,5	320	320	9,7	9,7
1904....	1.878	1.876	56,9	56,8	1.573	1.571	47,6	47,5	305	305	9,3	9,3
1905....	2.016	2.016	60,7	60,7	1.705	1.705	51,4	51,4	311	311	9,3	9,3
1906....	2.514	2.514	75,4	75,4	1.906	1.906	57,2	57,2	608	608	18,2	18,2
1907....	2.881	2.881	86,0	86,0	1.949	1.949	58,1	58,1	932	932	27,9	27,9
1908....	2.913	2.913	86,1	86,1	1.729	1.729	51,1	51,1	1.184	1.184	35,0	35,0
1909....	3.112	3.099	91,3	90,9	1.867	1.859	54,8	54,6	1.245	1.240	36,5	36,3
1910....	3.246	3.230	94,4	93,9	2.080	2.069	60,5	60,2	1.166	1.161	33,9	33,7
1911....	3.389	3.371	97,7	97,2	2.204	2.193	63,5	63,2	1.185	1.178	34,2	34,0
1912....	3.702	3.668	105,7	104,7	2.397	2.375	68,4	67,8	1.305	1.293	37,3	36,9
1913....	3.646	3.583	103,0	101,2	2.512	2.468	70,9	69,7	1.134	1.115	32,1	31,5
1914....	2.923	2.874	81,5	80,1	2.210	2.173	61,6	60,6	713	701	19,9	19,5
1915....	4.704	4.167	129,5	114,7	2.533	2.244	69,7	61,7	2.171	1.923	59,8	53,0
1916....	8.390	6.885	229,6	188,4	3.088	2.534	84,5	69,3	5.302	4.351	145,1	119,1
1917....	13.990	10.437	380,9	284,2	3.309	2.469	90,1	67,2	10.681	7.968	290,8	217,0
1918....	16.039	10.584	442,1	291,7	3.345	2.207	92,2	60,8	12.694	8.377	349,9	230,9
1919....	16.623	8.795	460,8	243,8	6.066	3.210	168,2	89,0	10.557	5.585	292,6	154,8
1920....	26.822	6.572	737,5	180,7	11.774	2.885	323,8	79,3	15.048	3.687	413,7	101,4
1921....	16.926	3.717	459,0	100,8	8.279	1.818	224,5	49,3	8.647	1.899	234,5	51,5
1922....	15.765	3.857	412,3	100,9	9.302	2.276	243,2	59,5	6.463	1.581	169,1	41,4
1923....	17.189	4.090	445,9	106,1	11.093	2.639	287,8	68,5	6.096	1.451	158,1	37,6
1924....	19.381	4.368	499,1	112,5	14.373	3.239	370,2	83,4	5.008	1.129	128,9	29,1
1925....	26.200	5.411	669,1	138,2	18.274	3.774	466,7	96,4	7.926	1.637	202,4	41,8
1926....	25.879	5.214	655,1	132,0	18.665	3.761	472,4	95,2	7.214	1.453	182,7	36,8
1927....	20.375	5.358	511,2	134,4	15.634	4.111	392,2	103,1	4.741	1.247	159,8	31,3
1928....	21.920	5.974	544,7	148,5	14.559	3.968	361,8	98,6	7.361	2.006	182,9	49,9
1929....	21.303	5.782	524,7	142,4	14.884	4.040	366,6	99,5	6.419	1.742	158,1	42,9

NE. - Per la riduzione delle lire carta in lire oro si è diviso il valore espresso in lire carta per il corso medio ufficiale dell'oro.

VARIAZIONI DI QUANTITÀ E DI PREZZO  
NEGLI SCAMBI COMMERCIALI CON L'ESTERO DAL 1871 AL 1929 (1).

(Numeri indici (carta) base 1901-1905).

ANNI	IMPORTAZIONI			ESPORTAZIONI			ECCEDEZZA DELLE IMPORTAZIONI SULLE ESPORTAZIONI		
	valore medio per abitante	variazioni di prezzo	variazioni di quantità	valore medio per abitante	variazioni di prezzo	variazioni di quantità	valore medio per abitante	variazioni di prezzo	variazioni di quantità
1	2	3	4	5	6	7	8	9	10
1871.....	64,50	113,18	56,99	86,83	113,18	76,72	— 44,30	113,18	— 39,14
1872.....	78,69	122,95	64 —	93,33	122,95	75,91	7,38	122,95	6 —
1873.....	83,54	130,34	64,09	90,30	130,34	69,28	50,63	130,34	38,84
1874.....	85,34	130,12	65,59	77,52	130,12	59,58	123,42	130,12	94,85
1875.....	79,23	115,21	68,77	80,77	115,21	70,11	71,73	115,21	62,26
1876.....	85,34	111,65	76,44	94,85	111,65	84,95	39,03	111,65	34,96
1877.....	74,02	126,66	58,44	72,98	126,66	57,62	79,11	126,66	62,46
1878.....	68,45	122,58	55,84	79,26	122,58	64,66	15,82	122,58	12,91
1879.....	80,13	115,08	69,63	82,72	115,08	71,88	67,51	115,08	58,66
1880.....	75,64	115,68	65,39	84,67	115,68	73,19	31,65	115,68	27,36
1881.....	78,51	109,19	72,57	89 —	108,19	82,26	27,43	108,19	25,35
1882.....	77,25	111,10	69,53	87,27	111,10	78,55	28,48	111,10	25,63
1883.....	80,49	104,11	77,31	89,43	104,11	85,90	36,92	104,11	35,46
1884.....	81,75	99,63	82,05	80,12	99,63	80,42	89,66	99,63	89,99
1885.....	89,83	105 —	85,55	70,59	105 —	67,23	183,54	105 —	174,80
1886.....	89,11	105,60	84,38	75,79	105,60	71,77	154,01	105,60	145,84
1887.....	97,38	98,51	98,85	73,19	98,51	74,30	215,19	98,51	218,44
1888.....	70,79	100,08	70,73	64,75	100,08	64,70	100,21	100,08	100,13
1889.....	83,18	105,91	78,54	68,64	105,91	64,81	154,01	105,91	145,42
1890.....	78,33	108,63	72,11	64,10	108,63	59,01	147,68	108,63	135,95
1891.....	66,48	105,67	62,91	62,36	105,67	59,01	86,50	105,67	81,86
1892.....	68,81	100,49	68,47	67,56	100,49	67,23	74,89	100,49	74,52
1893.....	69,35	94,20	73,62	67,56	94,20	71,72	78,06	94,20	82,87
1894.....	63,24	91,45	69,15	71,46	91,45	78,14	23,21	91,45	25,38
1895.....	68,09	96,17	70,80	71,89	96,17	74,75	49,58	96,17	51,55
1896.....	67,37	96,93	69,50	72,33	96,93	74,62	43,25	96,93	44,62
1897.....	67,55	95,06	71,06	74,49	95,06	78,36	33,76	95,06	35,51
1898.....	79,59	97,65	81,51	81,64	97,65	83,60	69,62	97,65	71,30
1899.....	84,26	100,17	84,12	96,36	100,17	96,20	25,32	100,17	25,23
1900.....	94,32	104,73	90,06	89,65	104,73	85,60	117,09	104,73	111,80
1901.....	94,86	104,25	90,99	91,38	104,25	87,65	111,81	104,25	107,25
1902.....	94,68	100,80	93,93	95,71	100,80	94,95	89,66	100,80	88,95
1903.....	99,17	99,91	99,26	98,53	99,91	98,62	102,32	99,91	102,41
1904.....	102,23	95,48	107,07	103,07	95,48	107,95	98,10	95,48	102,74
1905.....	109,05	99,55	109,54	111,30	99,55	111,80	98,10	99,55	98,54
1906.....	135,47	103,28	131,17	123,86	103,28	119,93	191,98	103,28	185,88
1907.....	154,51	111,35	138,76	125,81	111,35	112,99	294,30	111,35	264,30
1908.....	154,69	108,34	142,78	110,65	108,34	102,13	369,20	108,34	340,78
1909.....	164,03	109,23	150,17	118,67	109,23	108,64	385,02	109,23	352,49
1910.....	169,60	109,34	155,11	131,01	109,34	119,82	357,59	109,34	327,04
1911.....	175,53	118,18	148,53	137,51	118,18	116,36	360,76	118,18	305,26
1912.....	189,90	127,50	148,94	148,12	127,50	116,17	393,46	127,50	308,60
1913.....	185,05	123,99	149,25	153,53	123,99	123,82	338,61	123,99	273,09
1914.....	146,42	118,78	123,27	133,39	118,78	112,30	209,92	118,78	176,73
1915.....	232,66	157,82	147,42	150,93	157,82	95,63	630,80	157,82	399,70
1916.....	412,50	229,07	180,08	182,98	229,07	79,88	1.530,59	229,07	668,18
1917.....	684,33	340,05	201,24	195,11	340,05	57,38	3.067,51	340,05	902,08
1918.....	794,29	511,91	155,16	199,65	511,91	39 —	3.690,93	511,91	721,01
1919.....	827,88	558,05	148,35	364,23	558,05	65,27	3.086,50	558,05	553,09
1920.....	1.325,01	732,45	180,90	701,17	732,45	95,73	4.363,92	732,45	595,80
1921.....	824,65	670,86	122,92	486,14	670,86	72,47	2.473,63	670,86	368,73
1922.....	740,75	675,34	109,69	526,63	675,34	77,98	1.783,76	675,34	264,13
1923.....	801,11	681,83	117,49	623,21	681,83	91,40	1.667,72	681,83	244,59
1924.....	896,69	677,78	132,30	801,65	677,78	118,28	1.359,70	677,78	200,61
1925.....	1.202,12	759,67	158,24	1.010,61	759,67	133,03	2.155,02	759,67	281,05
1926.....	1.176,97	775,49	151,77	1.022,95	775,49	131,91	1.927,22	775,49	248,52
1927.....	918,43	651,60	140,95	849,29	651,60	130,34	1.255,27	651,60	192,64
1928.....	978,62	629,82	155,38	783,46	629,82	124,39	1.929,32	629,82	306,33
1929.....	942,69	595,06	158,42	793,85	595,06	133,41	1.667,72	595,06	280,26

(1) Vedi pag. 190.

Dai dati indicati si rileva chiaramente che le importazioni si deprimono negli anni di crisi e di conseguenti bassi prezzi e si espandono nei periodi di prosperità e di alti prezzi (1).

Così nel periodo 1877-1898, caratterizzato, come si è avuto spesso occasione di ricordare, da una notevole depressione economica, la media degli indici di quantità (base 1901-1905) è di 73,09, mentre si eleva a 122,65 nel 1899-1913, in un periodo contrassegnato da una generale ascesa dell'economia italiana. I valori più bassi si riscontrano nel quadriennio 1891-1894 che corrisponde al periodo più critico della nostra economia, in cui tutte le attività produttive manifestavano una profonda depressione.

Va inoltre posto in evidenza che l'ascesa degli indici delle quantità importate dal 1898 al 1910, è graduale ed ininterrotta, in relazione alla evoluzione economica che in quegli anni si manifestava.

Lo stesso si è verificato nel dopo-guerra. Dal 1922 in poi le quantità importate hanno segnato una continua ascesa: gli indici (base 1901-1905) sono passati da 109,69 nel 1922, a 117,49 nel 1923, a 132,30 nel 1924, per raggiungere il più alto livello nel 1925 (158,24). Il Gini (2) aveva notato che in quest'anno in occasione dell'Anno Giubilare il concorso dei pellegrini aumentò insolitamente le disponibilità della Nazione che ne approfittò per importare dall'estero più largamente di quanto non avesse fatto negli anni precedenti. Dopo il 1925 gli indici presentano una lieve contrazione che si accentua massimamente nell'anno 1927 in relazione alla crisi di deflazione che in quegli anni si svolgeva.

Appare quindi evidente che benessere economico ed aumento di importazioni sono correlati positivamente. La ragione di tale concordanza va ricercata nelle caratteristiche proprie dell'economia italiana che importa prevalentemente materie prime e prodotti semilavorati. Nei periodi di prosperità economica l'attività industriale aumenta, i consumi si dilatano, si rende quindi necessario

---

(1) Abbiamo già avuto occasione di avvertire che tali considerazioni si riferiscono unicamente ai periodi normali della vita economica escludendo quindi gli anni contrassegnati dalla inflazione cartacea in cui i prezzi aumentano artificialmente.

(2) Cfr. C. GINI, *La posizione economica internazionale dell'Italia* in « Movimento economico dell'Italia - Raccolta di notizie statistiche per l'anno 1927 » della Banca Commerciale Italiana, Milano, 1928, pag. 368.

aumentare le importazioni; il contrario avviene nei periodi di depressione, il rallentamento dell'attività economica e la contrazione dei consumi arrecano una diminuzione nell'acquisto delle materie prime e di semilavorati dall'estero (1).

Gli indici delle quantità esportate hanno un andamento simile, ma meno accentuato, di quelli delle quantità importate. Come per le importazioni, nel periodo 1877-1898, contrassegnato da una notevole depressione economica, gli indici (base 1901-1905) segnano un livello (71,99) molto più basso della media degli indici nel 1899-1913 (106,84) periodo caratterizzato da una generale ripresa dell'economia nazionale; tale media rimane però molto più bassa della corrispondente media delle quantità importate (indici delle quantità esportate: 106,84; indici delle quantità importate: 122,65).

Anche nel dopo-guerra gli indici delle esportazioni mostrano un notevole parallelismo con quelli delle importazioni, presentando però un andamento meno accentuato; l'anno 1925 segna, come per le importazioni, un alto livello.

Benessere economico ed aumento delle esportazioni sono quindi correlati positivamente: allorchè cresce l'importazione di materie prime e di semilavorati dall'estero, le fabbriche aumentano la produzione e l'attività industriale si espande permettendo di vendere all'estero, nonostante l'aumento del consumo interno, una maggior copia di prodotti finiti (2).

Ma, come si è già avuto occasione di notare, l'aumento delle esportazioni nei periodi di prosperità è molto inferiore all'aumento delle importazioni: la differenza va ricercata nella dilatazione del consumo interno e negli impianti industriali che si eseguono in gran numero nei periodi di benessere. Il deficit della bilancia commerciale aumenta quindi nei periodi di prosperità e diminuisce nei

---

(1) Tali regolarità sono state già rilevate dal Gini, dal Jannaccone e da altri studiosi - Cfr. C. GINI, *La posizione economica internazionale dell'Italia*, cit., e P. JANNACCONI, *Relazione fra commercio internazionale, cambi esteri e circolazione monetaria nel quarantennio 1871-1913*, in « La Riforma Sociale » 1918, pag. 513.

(2) Il GINI aveva già notato (*La posizione economica internazionale dell'Italia*, cit., pag. 369): « Materie prime e prodotti semilavorati, importati in misura superiore al normale nelle annate di prosperità, verranno naturalmente in parte riesportate sotto forma di prodotti finiti; solo in parte però - poichè la prosperità implica un maggior consumo interno - e in ogni modo solo ad una certa distanza di tempo. Alle cresciute importazioni fanno pertanto riscontro, esportazioni cresciute esse pure, ma cresciute in misura minore ».

periodi di depressione: i numeri indici dell'eccedenza delle importazioni sulle esportazioni (indici di quantità) passano da 78,46 nel 1877-1898 a 199,63 nel 1899-1913. Dall'esame dei dati si rileva il forte aumento nel 1885-1890; come per altri indici economici tale ascesa va ricercata non in un effettivo miglioramento dell'economia nazionale, ma nell'artificiale situazione creatasi in quegli anni per procrastinare lo scoppio della crisi.

Va notato che il deficit si contrae fortemente nell'ultimo decennio del secolo XIX: nell'anno 1894 in cui si manifestò la più grave depressione nell'economia italiana, il deficit segna un livello bassissimo: l'indice (base 1901-1905) si eguaglia a 25,38.

Dall'esame dei dati è possibile quindi concludere che benessere economico ed aumento quantitativo delle importazioni o delle esportazioni sono correlati positivamente, e siccome l'aumento delle importazioni è più notevole dell'aumento nei periodi di prosperità delle esportazioni, la correlazione positiva si verifica anche tra benessere economico ed aumento del deficit della bilancia commerciale (1).

L'andamento ciclico nella nostra economia nazionale, mentre presenta notevoli punti di contatto con quello di altri Paesi dal tessuto economico più progredito, manifesta caratteristiche proprie connesse con lo stato dell'economia italiana.

Nonostante l'industrializzazione avvenuta in questi ultimi anni, l'economia italiana è ancora prevalentemente agricola. Nel corso della presente indagine si è avuto spesso occasione di notare che il divario tra l'andamento degli indici dei prezzi costruiti per la nostra Nazione e quelli elaborati negli altri Paesi, andava ricercato nel volume della produzione agricola di qualche merce di grande importanza,

---

(1) Dall'esame dell'andamento della bilancia commerciale italiana, nel 1881-1913, JANNACCONE, *Relazioni fra commercio internazionale, cambi esteri e circolazione monetaria in Italia nel quarantennio 1871-1913*, cit., pag. 568, era giunto ad eguali conclusioni:

« Quando è più vivace l'attività industriale e la prosperità economica è in aumento, lo sbilancio commerciale tende ad essere alto; quando la depressione subentra e il benessere diminuisce, tende ad essere basso. Quando i prezzi generali sono alti o crescenti, lo sbilancio tende ad essere alto o crescente; quando i prezzi sono bassi o decrescenti, lo sbilancio tende ad essere basso o decrescente ».

ad es. il vino. È noto che, fatta eccezione dei periodi anormali caratterizzati dall'inflazione, lo svolgimento dell'andamento ciclico si può dedurre dalla serie dei prezzi delle merci, tenendo presente che ad alti prezzi corrisponde un'intensa attività economica, ed a bassi prezzi un ristagno degli affari. Tale principio non si è potuto sempre applicare agli indici da noi elaborati, perchè gli alti prezzi sono alcune volte il sintomo non di un'effervescenza degli affari, ma di una scarsa produzione agricola, e i bassi prezzi vanno ascritti, in qualche caso, alla copiosa produzione agricola, più che al ristagno degli affari.

Le fasi cicliche in Italia risultano inoltre notevolmente attenuate in confronto di altre Nazioni che hanno raggiunta una maggiore evoluzione economica. In Italia non si sono presentati periodi di eccezionale prosperità economica, comuni a Paesi più progrediti, come non si sono manifestati periodi di grandissima depressione. In contrapposto all'attenuazione delle fasi cicliche, è facile notare, nell'economia nazionale, una più accentuata manifestazione delle tendenze evolutive. La depressione economica che si è presentata in Italia nell'ultimo ventennio del secolo passato, e la generale prosperità che si è manifestata nel primo decennio del secolo xx, hanno caratterizzato i due periodi indicati, mentre le fasi cicliche hanno avuto ben poca importanza.

Il primo decennio del secolo xx è stato caratterizzato, come si è detto, da una generale ascesa dell'economia nazionale: le crisi del 1900 e del 1904 sono passate quasi inavvertite, mentre negli altri Paesi quegli anni furono contrassegnati da un'accentuata depressione economica. Così il triennio 1889-1891 che all'estero fu caratterizzato da un notevole sviluppo degli affari, segna in Italia una profonda depressione, in relazione alla tendenza evolutiva che in quegli anni si manifestava.

In rapporto all'attenuazione della fase ciclica, va notata la maggiore influenza sulla nostra economia delle crisi nazionali in confronto delle crisi internazionali. Si è già avuto occasione di notare che in Italia le crisi *internazionali* del 1873, del 1900, del 1904, hanno presentato minore importanza che le crisi a carattere più strettamente *nazionale*, dipendenti da fattori politici, od anche economici, in relazione alla prevalente produzione agricola del nostro Paese.



La maggiore influenza dei fattori *nazionali* sui fattori *internazionali*, va posta in relazione alle caratteristiche della economia italiana che, fino agli anni precedenti la guerra mondiale, è vissuta ai margini della vita economica internazionale. Le onde cicliche partono dai centri propulsori dell'economia mondiale, Londra prima della guerra, New York dopo il conflitto mondiale, e quando giungono alla periferia sono notevolmente attenuate e attenuati risultano gli effetti che dalle onde promanano.

Un altro aspetto dell'andamento ciclico in Italia va ricercato negli «interventi» del Governo per ritardare od attenuare i periodi di depressione. Vanno ricordati gli «interventi» per ritardare lo scoppio della crisi del 1887: l'incremento delle industrie parassitarie, il salvataggio di imprese pericolanti, l'intervento dello Stato in favore di Banche avariate, l'aumento della circolazione. In misura minore i «salvataggi» hanno caratterizzato la liquidazione delle crisi successive: la crisi del 1904, del 1908, del 1913; l'ascesa dei prezzi nel 1885-1886, mentre negli altri Paesi i prezzi declinavano, è ancora connessa a provvedimenti artificiali (1).

Nell'ultima parte ci siamo proposti di studiare la variabilità dei prezzi, ricercando la differenza media, e dividendo poi i valori assoluti per la media aritmetica dei prezzi nel periodo esaminato, allo scopo di ottenere la differenza media relativa (2).

Il calcolo è stato eseguito, in base ai prezzi medi annuali, per il periodo pre-bellico (1870-1913) e il periodo successivo (1914-1929).

Nelle tabelle seguenti presentiamo, per i due periodi, gli indici di variabilità delle quarantaquattro merci considerate nella rilevazione, in ordine decrescente.

---

(1) Sulle caratteristiche dell'andamento ciclico in Italia, lo studioso potrà consultare parecchie pubblicazioni del Bachi. Ricordiamo tra le altre: RICCARDO BACHI, *Sulla costruzione dei barometri economici in Italia* in «Annali di Economia», Vol. IV, n. 2; *I lineamenti della recente evoluzione dell'economia italiana* ne «l'Italia Economica dell'anno 1913», Città di Castello, 1914.

(2) Sulla variabilità dei prezzi, oltre il citato lavoro del GINI (*Variabilità e mutabilità*, ecc.), cfr.: C. OTTOLENGHI, *I prezzi nella industria cotoniera*, cit.; C. BRESCIANI, *Le variazioni cicliche dei prezzi* in «Annali del Seminario giuridico della R. Università di Palermo», vol. II, 1913; G. DETTORI, *Contributo allo studio della variabilità dei prezzi* in «Studi economico-giuridici della R. Università di Cagliari». Cagliari, Dessi, 1912.

## INDICI DI VARIABILITÀ RELATIVI

### A) Periodo 1870-1913

Bozzoli .....	0,331	Solfato di rame .....	0,187
Lana .....	0,318	Filati di cotone .....	0,186
Stagno .....	0,312	Olio di oliva .....	0,181
Cotone .....	0,308	Petrolio .....	0,176
Filati di lana .....	0,301	Segale .....	0,174
Sapone .....	0,275	Fagioli .....	0,173
Vino .....	0,273	Grano .....	0,171
Seta greggia .....	0,268	Bande stagnate .....	0,170
Piombo .....	0,264	Pasta alimentare .....	0,168
Legna da ardere .....	0,259	Buoi .....	0,161
Carbone fossile .....	0,252	Suini .....	0,157
Zolfo .....	0,237	Cacao .....	0,148
Orzo .....	0,232	Canapa .....	0,145
Zinco .....	0,231	Soda caustica .....	0,142
Formaggio .....	0,227	Vitelli .....	0,141
Tonno .....	0,219	Pelli conciate .....	0,128
Carbone vegetale .....	0,217	Baccalà .....	0,126
Caffè .....	0,217	Uova .....	0,124
Tessuti di seta .....	0,216	Riso .....	0,120
Carbone coke .....	0,206	Ferro .....	0,111
Ghisa .....	0,194	Zucchero .....	0,100
Granoturco .....	0,191	Burro .....	0,081

### B) Periodo 1914-1929

Formaggio .....	0,782	Filati di lana .....	0,529
Carbone fossile .....	0,763	Filati di cotone .....	0,528
Carbone coke .....	0,703	Ferro .....	0,528
Bozzoli .....	0,692	Ghisa .....	0,519
Cotone .....	0,663	Petrolio .....	0,498
Caffè .....	0,642	Cacao .....	0,493
Orzo .....	0,627	Pasta alimentare .....	0,485
Seta greggia .....	0,613	Sapone .....	0,465
Riso .....	0,612	Zucchero .....	0,462
Burro .....	0,606	Suini .....	0,451
Grano .....	0,597	Stagno .....	0,436
Lana .....	0,586	Vitelli .....	0,434
Olio di oliva .....	0,583	Zolfo .....	0,433
Tessuti di seta .....	0,578	Baccalà .....	0,432
Granoturco .....	0,562	Fagioli .....	0,421
Vino .....	0,561	Bande stagnate .....	0,416
Tonno .....	0,558	Carbone vegetale .....	0,415
Canapa .....	0,557	Buoi .....	0,414
Piombo .....	0,545	Pelli conciate .....	0,381
Uova .....	0,537	Legna da ardere .....	0,374
Soda caustica .....	0,536	Zinco .....	0,372
Segale .....	0,532	Solfato di rame .....	0,341

Dall'esame delle differenze medie relative, nel periodo pre-bellico, si rileva la maggiore variabilità dei prezzi delle merci industriali in confronto delle merci agricole. La spiegazione di tale maggiore variabilità va ricercata nel fatto che le merci industriali sono, in genere, merci a mercato internazionale, che più delle altre vanno soggette a forti variazioni nei prezzi. Tra le merci agricole, il vino, occupa il primo posto della serie: ciò si spiega, come si è già avuto occasione di mettere in evidenza, con la forte correlazione che, per questa merce, si manifesta tra forti produzioni e bassi prezzi e basse produzioni ed alti prezzi. La forte variabilità nella produzione si riflette in una forte variabilità nei prezzi.

Dall'esame della tabella indicante la variabilità dei prezzi delle merci nel periodo bellico e nell'immediato dopo-guerra, non è possibile rilevare la regolarità riscontrata precedentemente sulla variabilità dei prezzi delle merci agricole e delle merci industriali. Ciò va posto in relazione alle cause eccezionali manifestatesi durante la guerra e nell'immediato dopo-guerra e al grado di artificialità che presentano i prezzi delle merci, per i calmieri, i divieti, gli interventi statali. Nè conviene dimenticare le lacune che in questi anni si rilevano nei listini, che hanno portato a notevoli errori nel computo.

Tuttavia, è possibile rilevare dalla tabella, la forte variabilità dei prezzi delle merci d'importazione; queste occupano infatti i primi posti della serie (carbone fossile, carbone coke, cotone, caffè, ecc.).

Le circostanze eccezionali del periodo di guerra provocarono nei prezzi di tutte le merci una più intensa variabilità; tale aumento si è verificato però in misura molto diversa, in modo che la graduatoria delle varie merci secondo l'altezza dell'indice di variabilità, rispetto ai due periodi, risulta differente. L'indice di cograduazione si eguaglia a + 0,24.

Nella tabella seguente abbiamo calcolato l'indice di variabilità relativo per i prezzi dei beni di consumo e dei beni strumentali.

INDICI DI VARIABILITÀ RELATIVI  
1870-1913

*Beni di consumo :*

a) di immediata utilizzazione .....	0,181
b) di utilizzazione mediata .....	0,263
<i>Indice di categoria</i> .....	<b>0,200</b>

*Beni strumentali :*

a) di immediata utilizzazione .....	0,165
b) di utilizzazione mediata .....	0,210
<i>Indice di categoria</i> .....	<b>0,203</b>

Conformemente alla regolarità riscontrata nello svolgimento delle crisi succedutesi nel periodo, è possibile rilevare la maggiore variabilità dei prezzi dei beni strumentali in confronto dei beni di consumo, e, tanto per la prima, quanto per la seconda categoria, la maggiore variabilità dei beni di utilizzazione mediata in confronto dei beni di immediata utilizzazione.

Nella tabella seguente presentiamo gli indici di variabilità per alcune merci in successivi gradi di lavorazione. Si rileva agevolmente che, quanto più lavoro è compreso in una merce, tanto minore è l'indice di variabilità (1).

INDICI DI VARIABILITÀ RELATIVI

	1870-1913	1914-1929
Lana.....	0,318	0,586
Filati di lana .....	0,301	0,529
Cotone .....	0,308	0,663
Filati di cotone .....	0,186	0,528
Bozzoli .....	0,331	0,692
Seta greggia .....	0,268	0,613
Tessuti di seta .....	0,216	0,578
Grano .....	0,171	0,597
Pasta alimentare .....	0,168	0,485

(1) L'OTTOLENGHI (*I prezzi nell'industria cotoniera*, cit.) è giunto ad identiche conclusioni studiando la variabilità dei prezzi del cotone, dei filati di cotone e dei tessuti di cotone nel 1881-1910.

Tale regolarità era stata anche rilevata in alcune relazioni della cessata Commissione Centrale per i Valori delle Dogane. Cfr.: *Commissione Centrale per i Valori delle Dogane* 1885-86 e 1888; P. JANNACCONE, *Il costo di produzione* in « *Biblioteca dell'Economista* », Quarta Serie, Volume Quarto, Parte Seconda. Torino, U. T. E. T., 1904.

Le tabelle seguenti contengono gli indici di variabilità relativa per il 1901-1913 e il 1914-1929 delle tredici merci la cui rilevazione è stata iniziata nel 1901.

**A) Periodo 1901-1913**

Antimonio .....	0,429
Acido citrico .....	0,218
Legname da costruzione.....	0,214
Rame.....	0,199
Rottame di rame .....	0,193
Scorie Thomas.....	0,134
Perfosfato minerale.....	0,125
Ottone.....	0,121
Nitrato di soda.....	0,095
Solfato ammonico.....	0,086
Calce .....	0,045
Laterizi .....	0,045
Cemento .....	0,034

**B) Periodo 1914-1929**

Antimonio.....	0,580
Cemento.....	0,544
Laterizi .....	0,512
Scorie Thomas .....	0,511
Solfato ammonico.....	0,479
Acido citrico.....	0,469
Nitrato di soda .....	0,434
Legname da costruzione.....	0,432
Perfosfato minerale.....	0,410
Calce.....	0,409
Rame.....	0,342
Rottame di rame .....	0,324
Ottone .....	0,322

La più intensa variabilità dei prezzi nel periodo bellico e negli anni successivi si è svolta per questa serie di merci come per quella precedente, in misura molto diversa da merce a merce; la graduatoria delle varie merci secondo l'altezza dell'indice di variabilità rispetto ai due periodi risulta molto diversa. L'indice di congraduazione si eguaglia a — 0,12.

---



---

ALLEGATI





## **ALLEGATO A**

**Merci e qualità considerate, periodo di rilevazione,  
mercati presi in esame, osservazioni varie.**

*Allegato A.*

MERCI E QUALITÀ CONSIDERATE, PERIODO DI RILEVAZIONE,  
MERCATI PRESI IN ESAME, OSSERVAZIONI VARIE.

**Acido citrico.**

Fonte 1. — Genova — « Listino della Borsa Merci ».

Qualità rilevata:

a) in cristalli.

Periodo di rilevazione: 1901-1929.

OSSERVAZIONI: i prezzi sono *nominali presunti* per merce schiava dazio, vagone Genova.

**Antimonio.**

Fonte 1. — Genova — « Listino della Borsa Merci ».

Qualità rilevata:

a) regolo in pani.

Periodo di rilevazione: 1901-1929.

OSSERVAZIONI: i prezzi sono *nominali presunti* per merce nazionale o nazionalizzata, vagone Genova.

**Baccalà.**

Fonte 1. — Roma — « Listino della Camera di Commercio e Industria ».

Qualità rilevate:

a) Gaspier (1870-1929);

b) San Giovanni (1870-1929);

c) Labrador (1870-1918);

d) Francia (1870-1929);

e) Norvegiano (1876-1929);

f) Islanda (1896-1929).

Periodo di rilevazione: 1870-1929.

OSSERVAZIONI: del baccalà Francia si è rilevato propriamente il « Francia Grand Blanc ».

Si è scelta la piazza di Roma per il copioso materiale che questa fonte presenta in confronto delle altre.

Si sono elaborati solamente i prezzi della qualità Gaspier, che si estende a tutto il periodo considerato.

### **Bande stagnate.**

Fonte 1. — Roma — « Listino della Camera di Commercio e Industria ».

Qualità rilevate:

- a) bande stagnate (1870-1929);
- b) bande stagnate doppie marca una croce (1887-1913);
- c) bande stagnate doppie marca due croci (1895-1913).

Periodo di rilevazione: 1870-1929.

OSSERVAZIONI: l'elaborazione si è limitata alla qualità a) che si estende a tutto il periodo considerato nell'indagine (1870-1929).

La scelta del mercato di Roma, è stata suggerita dal copioso numero di quotazioni che si trovano in questo listino dal principio dell'indagine.

### **Bozzoli.**

Fonte 1. — Arezzo — « Listino della Camera di Commercio e Industria ».

Qualità rilevata:

- a) di Arezzo.

Periodo di rilevazione: 1870-1929.

OSSERVAZIONI: le quotazioni riferiscono a periodi annuali. I prezzi sono stati ripetuti nei 12 mesi dell'anno.

Per ogni campagna bacologica, si compila da parte dei Municipi e dei Consigli Provinciali dell'Economia, un listino generale, indicante le quantità vendute e i prezzi realizzati di cui si fa poi la media.

La campagna bacologica coincide in genere con la seconda quindicina di giugno, e talora si estende alla prima decade di luglio. Negli altri mesi i bozzoli freschi non sono mai quotati nei listini; per questa merce quindi non si è potuto seguire il criterio generalmente adottato di rilevare le quotazioni dell'ultima settimana di ogni mese.

Per ottenere dei dati più analitici si sarebbero dovuti rilevare i prezzi dei bozzoli secchi, che sono quotati tutto l'anno: la scarsezza del materiale statistico non ha permesso di raccogliere una serie completa di questi prezzi dal principio dell'indagine.

### **Buoi.**

Fonte 1. — Roma — « Listino della Camera di Commercio e Industria ».

Qualità rilevate:

- a) romani (1870-1877);
- b) perugini (1870-1877);
- c) nazionali da strame (1877-1913);
- d) nazionali da erba (1877-1915);

e) nazionali da strame (1908-1929);

f) nazionali da erba (1908-1929).

Periodo di rilevazione: 1870-1929.

OSSERVAZIONI: le quotazioni delle qualità a), b), c), d) si riferiscono al peso morto, quelle delle qualità e), f) al peso vivo.

Fonte 2. — Treviso — « Listino della Camera di Commercio e Industria ».

Qualità rilevata:

a) nostrali.

Periodo di rilevazione: 1877-1929.

OSSERVAZIONI: a differenza delle altre rilevazioni, i dati mensili forniti dalla Camera di Commercio e Industria di Treviso, sono stati desunti dalla media aritmetica dei prezzi fatti nelle quattro o cinque settimane del mese.

I prezzi si riferiscono al peso vivo.

Dal 1924, comparando nel listino la distinzione tra prima e seconda qualità, è stata considerata la prima.

Si sono elaborate per il 1870-1876 le quotazioni rilevate dalla Camera di Commercio e Industria di Roma (base i corrispondenti prezzi nel 1901-1905); successivamente i prezzi forniti dalla Camera di Commercio e Industria di Treviso.

La costruzione di una unica serie è stata resa possibile dalla quasi identità di quotazioni nelle due fonti, negli anni in cui esse comparivano assieme.

### Burro.

Fonte 1. — Roma — « Listino della Camera di Commercio e Industria ».

Qualità rilevate:

a) nostrale (1870-1910);

b) Milano 1<sup>a</sup> qualità (1870-1920);

c) Milano 2<sup>a</sup> qualità (1874-1920);

d) Milano 3<sup>a</sup> qualità (1874-1888);

e) Reggio Emilia 1<sup>a</sup> qualità (1879-1929);

f) Lombardo (1921-1929);

g) misto (1919-1926).

Periodo di rilevazione: 1870-1929.

OSSERVAZIONI: la scelta del mercato di Roma è stata suggerita più che per l'importanza della piazza nel commercio del burro, per il copioso numero di quotazioni che si trovano nel listino della Camera di Commercio e Industria dai primi anni dell'indagine.

Si sono elaborate soltanto le qualità: b) Milano 1<sup>a</sup> qualità (1870-1916), f) Lombardo (1921-1929).

Fonte 2. — « Decreti vari ».

Qualità rilevata:

a) Milano.

Periodo di rilevazione: 1917-1920.

OSSERVAZIONI: per gli anni dal 1917 al 1920 le quotazioni sono state rilevate dai prezzi di imperio stabiliti dai Decreti, e riferentisi alla piazza di Milano.

Date le lacune contenute nelle altre fonti e la scarsa attendibilità delle quotazioni dei mercati locali in questo periodo, per gli anni dal 1917 al 1920, non si sono elaborati che i prezzi di imperio. Si è costruita un'unica serie considerato che, tanto i prezzi rilevati dalla Camera di Commercio e Industria di Roma, quanto i prezzi di imperio, riferivansi alla piazza di Milano.

#### Cacao.

Fonte 1. — Roma — « Listino della Camera di Commercio e Industria ».

Qualità rilevate:

a) San Domingo (1870-1925);

b) San Thomè (1876-1929);

c) Parà (1870-1923).

Periodo di rilevazione: 1870-1929.

OSSERVAZIONI: l'elaborazione si è limitata alle qualità b) San Thomè e c) Parà che si estendono complessivamente a tutto il periodo e presentano la maggiore frequenza di quotazioni.

Il mercato di Roma non può certo considerarsi *regolatore* nel commercio del cacao; la sua scelta è stata però consigliata dal forte numero di quotazioni che si trovano nel listino della Camera di Commercio e Industria dal principio dell'indagine, mentre i listini dei mercati importatori non consideravano questa voce. Le quotazioni di tale fonte appaiono attendibili, come è risultato dal confronto con le corrispondenti quotazioni nei mercati importatori, contenute saltuariamente nei giornali commerciali.

#### Caffè.

Fonte 1. — Roma — « Listino della Camera di Commercio e Industria ».

Qualità rilevate:

a) San Domingo (1870-1929);

b) Portorico (1870-1928);

c) Santos (1896-1929).

Periodo di rilevazione: 1870-1929.

OSSERVAZIONI: nel periodo bellico i dati sono stati desunti dai prezzi fissati dal Consorzio obbligatorio creato dal Governo.

La scelta del mercato di Roma presenta molta convenienza perchè i listini contengono una copiosa serie di prezzi — tanto da poter costruire due serie (San Domingo e Portorico) per tutto il periodo — e sono particolarmente attendibili, come si è rilevato dal confronto con le corrispondenti quotazioni nei mercati di importazione.

Anche dall'esame dei prezzi rilevati saltuariamente da altre fonti (*Corriere Mercantile, Sole, l'Economista, ecc.*) è risultata una perfetta concordanza con i prezzi rilevati dai listini della Camera di Commercio e Industria di Roma.

#### Calce.

Fonte 1. — « *Informazioni di Giornali commerciali* ».

Qualità rilevata:

a) idraulica.

Periodo di rilevazione: 1901-1908.

OSSERVAZIONI: la rilevazione, per questo periodo, si è compiuta da Giornali commerciali vari cercando di rilevare sempre i prezzi delle stesse qualità o di qualità similari.

Fonte 2. — Genova « *Listino della Borsa Merci* ».

Qualità rilevata:

a) idraulica di Borgo San Giuliano.

Periodo di rilevazione: 1909-1929.

OSSERVAZIONI: i prezzi sono *nominali presunti* per quintale, vagone Genova, merce nazionale o nazionalizzata.

#### Canapa.

Fonte 1. — Bologna — « *Corriere Mercantile* ».

Qualità rilevate:

a) greggia, 1<sup>a</sup> qualità;

b) greggia, 2<sup>a</sup> qualità.

Periodo di rilevazione: 1870-1881.

OSSERVAZIONI: le quotazioni sono rilevate da comunicazioni periodiche al *Corriere Mercantile*, da Bologna. Si è cercato, per quanto era possibile, di rilevare le ultime quotazioni del mese, ma non essendo le comunicazioni rigorosamente periodiche, alcune volte i prezzi riferiscono alla seconda decade del mese, in mancanza di quotazioni dell'ultima settimana o dell'ultima decade.

Fonte 2. — Ferrara — « Listino della Camera di Commercio e Industria ».

Qualità rilevate:

- a) di primaria qualità (1881-1886);
- b) naturale fina di Bondeno e di Cento (1887-1900);
- c) naturale buona di Bondeno e di Cento (1901-1917);
- d) buona in fagotti e in natura di Bondeno e di Cento (1919-1929).

Periodo di rilevazione: 1881-1929.

OSSERVAZIONI: considerata la quasi identità di quotazioni tra il termine ultimo di una serie e l'iniziale di un'altra, si è elaborata un'unica serie, trattandosi evidentemente, più che di varie qualità, di varie denominazioni.

Fonte 3. — Modena — « Listino della Camera di Commercio e Industria ».

Qualità rilevata:

- a) di Modena.

Periodo di rilevazione: 1890-1929.

Fonte 4. — «Notizie periodiche di Statistica Agraria» e «Decreti vari».

Periodo di rilevazione: 1915-1922.

OSSERVAZIONI: per gli anni dal 1915 al 1922 i dati sono stati desunti dai prezzi di imperio stabiliti dai Decreti; per i mesi in cui il commercio era libero, dalle quotazioni nelle piazze di Rovigo, Ferrara, Bologna, Napoli. Date le lacune contenute nelle altre fonti e la scarsa attendibilità delle quotazioni dei mercati locali in questo periodo, per gli anni 1915-1922, non si sono elaborati i dati desunti dalle altre fonti.

Si sono elaborate le quotazioni relative ai mercati di Bologna e di Ferrara che presentano la maggiore importanza nel mercato canapifero nazionale. Dal 1915 al 1922, in mancanza di quotazioni nelle due fonti indicate, si sono considerati i prezzi d'imperio stabiliti dai Decreti.

### Carbone coke.

Fonte 1. — Genova — « *Corriere Mercantile* ».

Qualità rilevata:

- a) metallurgico nazionale.

Periodo di rilevazione: 1870-1880.

OSSERVAZIONI: le quotazioni sono rilevate da comunicazioni apparse periodicamente sul *Corriere Mercantile*. Si è cercato, per quanto era possibile,

di rilevare le ultime quotazioni del mese, ma non essendo le comunicazioni rigorosamente periodiche, alcune volte i prezzi riferiscono alla seconda o alla prima decade del mese.

Fonte 2. — Genova — « *L'Economista* ».

Qualità rilevata:

a) metallurgico nazionale.

Periodo di rilevazione: 1881-1900.

OSSERVAZIONI: circa la periodicità di rilevazione, valgono le osservazioni già indicate per il *Corriere Mercantile*.

Fonte 3. — Genova — « *Listino della Borsa Merci* ».

Qualità rilevata:

a) metallurgico nazionale.

Periodo di rilevazione: 1901-1929.

#### Carbone fossile.

Fonte 1. — Genova — « *Corriere Mercantile* ».

Qualità rilevate:

a) New Castle;

b) Scozia;

c) Cardiff;

d) New Pelton da gas.

Periodo di rilevazione: 1870-1880.

OSSERVAZIONI: le quotazioni sono rilevate da comunicazioni apparse periodicamente sul *Corriere Mercantile*. Nella rilevazione si è cercato di considerare le ultime quotazioni del mese, ma non essendo le comunicazioni costantemente periodiche, alcune volte i prezzi riferiscono alla seconda o alla prima decade del mese.

Fonte 2. — Genova — « *L'Economista* ».

Qualità rilevate:

a) Cardiff;

b) New Pelton da gas.

Periodo di rilevazione: 1881-1900.

OSSERVAZIONI: circa la periodicità di rilevazione, valgono le osservazioni già indicate per il *Corriere Mercantile*.



Fonte 3. — Genova — « Listino della Borsa Merci ».

Qualità rilevate:

- a) Cardiff;
- b) New Pelton da gas.

Periodo di rilevazione: 1901-1929.

L'elaborazione si è limitata alle qualità *Cardiff* e *New Pelton da gas*, di cui si sono costruite due distinte serie. Si è poi fatta la media aritmetica degli indici singoli.

#### Carbone vegetale.

Fonte 1. — Roma — « Listino della Camera di Commercio e Industria ».

Qualità rilevate:

- a) forte (1870-1917);
- b) ciocatura (1889-1917).

Periodo di rilevazione: 1870-1917.

Fonte 2. — Catania — « Listino della Camera di Commercio e Industria ».

Qualità rilevate:

- a) faggio (1917-1929);
- b) quercia (1917-1928).

Periodo di rilevazione: 1917-1929.

OSSERVAZIONI: le quotazioni sono state desunte dalla pubblicazione del Consiglio Provinciale dell'Economia di Catania: *Prezzi medi delle merci all'ingrosso sul mercato di Catania*, 1916-1926 (Catania, 1928), continuata negli anni successivi.

Per il periodo 1870-1916 si è elaborata la qualità a) « forte », per il 1917-1929, la qualità a) « faggio ». Per consiglio di tecnici, la costruzione di un'unica serie, non presenta notevoli possibilità di errori.

#### Cemento.

Fonte 1. — « *Informazioni di Giornali commerciali* ».

Qualità rilevata:

- a) a lenta presa.

Periodo di rilevazione: 1901-1908.

OSSERVAZIONI: la rilevazione per questo periodo si è compiuta da *Giornali commerciali* vari cercando di rilevare sempre i prezzi delle stesse qualità o di qualità simili.

Fonte 2. - Genova - « Listino della Borsa Merci ».

Qualità rilevata:

a) a lenta presa.

Periodo di rilevazione: 1909-1929.

OSSERVAZIONI: i prezzi sono *nominali presunti* per quintale, vagone Genova, merce nazionale o nazionalizzata.

### Cotone.

Fonte 1. - « Informazioni di Giornali commerciali ».

Qualità rilevata:

a) Middling Orléans.

Periodo di rilevazione: 1870-1873.

OSSERVAZIONI: per il quadriennio 1870-1873, le quotazioni sono state desunte da Giornali commerciali vari cercando di rilevare sempre i prezzi delle stesse qualità o di qualità similari.

Fonte 2. - Genova - « L'Economista ».

Qualità rilevata:

a) Middling Orléans.

Periodo di rilevazione: 1874-1900.

OSSERVAZIONI: le quotazioni sono state rilevate da comunicazioni periodiche all'*Economista*, di Genova. Si è cercato, per quanto era possibile, di rilevare sempre le ultime quotazioni del mese, ma non essendo le comunicazioni sempre periodiche, alcune volte i prezzi si riferiscono alla seconda o alla prima decade del mese, in mancanza di quotazioni nell'ultima settimana o nell'ultima decade.

Fonte 3. - Genova - « Listino della Borsa Merci ».

Qualità rilevata:

a) Middling Orléans.

Periodo di rilevazione: 1901-1929.

OSSERVAZIONI: i prezzi sono *nominali presunti* per merce schiava dazio, vagone Genova.

### Fagioli.

Fonte 1. — Roma — « Listino della Camera di Commercio e Industria ».

Qualità rilevate:

- a) grossi (1870-1929);
- b) mezzani (1884-1929);
- c) con l'occhio (1885-1929).

Periodo di rilevazione: 1870-1929.

OSSERVAZIONI: l'elaborazione si è limitata alla qualità a) *grossi* che si estende a tutto il periodo dell'indagine (1870-1929) e che presenta la maggior frequenza di quotazioni.

Fonte 2. — « Notizie periodiche di Statistica Agraria » e « Decreti vari ».

Periodo di rilevazione: 1915-1922.

OSSERVAZIONI: nel periodo 1915-1922 i dati sono stati rilevati dai prezzi di requisizione stabiliti dai Decreti; per i mesi in cui il commercio era libero, dalle quotazioni dei mercati di Cuneo, Udine, Venezia, Ravenna, Firenze, Roma, Campobasso, Benevento, Napoli, contenute nelle *Notizie periodiche di Statistica Agraria*. Per questi anni non si sono considerati i prezzi del mercato di Roma, per le poche volte che comparivano.

La produzione dei fagioli nel Lazio è abbastanza copiosa (nel 1928 q.li 69.500, nel 1929 q.li 123.700), superata soltanto dal Piemonte, dal Veneto e dalla Campania, sicchè i prezzi rilevati possono assumersi, con larga approssimazione, quali indici dell'andamento del mercato nazionale.

### Ferro.

Fonte 1. — Roma — « Listino della Camera di Commercio e Industria ».

Qualità rilevate:

- a) ferro comune di prima classe (1891-1929);
- b) ferro comune di seconda classe (1891-1920);
- c) ferro comune di terza classe (1900-1920);
- d) ferro comune di quarta classe (1900-1920);
- e) ferro raffinato (1900-1925);
- f) ferro cerchio e moietta (1900-1929);
- g) ferro sagomato (1900-1929);

- h) ferro largo piatto (1900-1925);**
  - i) ferro cornice e fiori (1900-1920);**
  - l) ferro a  $\frac{1}{2}$  cornice e  $\frac{1}{2}$  fiore (1900-1920).**
- Periodo di rilevazione: 1891-1929.**

**Fonte 2. — Genova — « Corriere Mercantile ».**

**Qualità rilevate:**

- a) nazionale;**
- b) in cerchi.**

**Periodo di rilevazione: 1870-1873.**

**OSSERVAZIONI:** le quotazioni sono state rilevate da comunicazioni periodiche al *Corriere Mercantile* da Genova. Si è cercato di rilevare le ultime quotazioni del mese, ma non essendo le comunicazioni costantemente periodiche, alcune volte i prezzi riferiscono alla prima o alla seconda decade del mese, in mancanza di quotazioni dell'ultima settimana o dell'ultima decade.

**Fonte 3. — Genova — « L'Economista ».**

**Qualità rilevate:**

- a) nazionale;**
- b) in cerchi.**

**Periodo di rilevazione: 1874-1900.**

**OSSERVAZIONI:** per la rilevazione dall'*Economista* valgono le osservazioni già indicate per la raccolta dei dati dal *Corriere Mercantile*.

Si sono elaborate le qualità:

- 2 b) « in cerchi » (1870-1873);**
- 3 b) « in cerchi » (1874-1900);**
- 1 a) « comune di prima classe » (1901-1929).**

Si è costruita un'unica serie, considerato che le qualità rilevate nei diversi periodi non presentano differenze sostanziali, come può anche rilevarsi dalla dinamica dei prezzi negli anni in cui compaiono le ultime quotazioni della serie precedente e le prime della seguente.

### **Filati di Cotone.**

**Fonte 1. — Roma — « Listino della Camera di Commercio e Industria ».**

**Qualità rilevate:**

- a) filati di Malta (1870-1892);**
- b) ordito greggio (1893-1910);**
- c) sewing candido (1893-1910);**

d) ordito candido (1893-1910);

e) greggio ritorto di varie marche (1896-1910).

Periodo di rilevazione: 1870-1910.

Fonte 2. — Milano — « *Associazione Cotoniera Italiana* ».

Qualità rilevata:

a) America 1<sup>a</sup> base 20 unico.

Periodo di rilevazione: 1910-1929.

OSSERVAZIONI: per il quinquennio 1910-1914 le quotazioni mensili rappresentano la media dei prezzi delle contrattazioni fatte nel mese; per il quadriennio 1915-1918, le quotazioni indicano la media aritmetica dei prezzi massimi e minimi fatti nel mese; con il mese di giugno 1929, si è apportata una lieve variazione: le quotazioni riferiscono all'ultimo sabato del mese (quarto o quinto).

Allorchè i prezzi riferivansi alla base 12, la riduzione alla base 20 si è fatta mediante coefficienti vari indicati dall'Associazione Cotoniera.

Per indicazioni di tecnici, l'elaborazione si è limitata alle qualità: a) filati di Malta (1870-1892), b) ordito greggio (1893-1909); a) America 1<sup>a</sup> base 20 unico (1910-1929). La costruzione di un'unica serie è stata resa possibile dal fatto che negli anni in cui i dati sono stati rilevati dalle due fonti, le quotazioni presentano una forte concordanza tra loro.

### Filati di lana.

Fonte 1. — Borgosesia — « *Manifattura di Lana* ».

Qualità rilevata:

a) titolo  $\frac{1}{30}$  greggio su fusi, in una finezza media (croisé prime, della classifica internazionale, pari al 60' super della classifica inglese).

Periodo di rilevazione: 1870-1929.

OSSERVAZIONI: dal 1883 al 1905 i prezzi rilevati si riferiscono a medie annuali (ripetute dodici volte nelle tabelle), ottenute in via congetturale. Infatti in questo periodo, mentre la *Manifattura di Borgosesia* è riuscita ad ottenere una base attendibile per i valori dei *tops* non le è stato possibile rilevare, dai pochi dati che si avevano sulle tariffe di lavorazione del tempo, gli elementi per stabilire il costo del filato finito. La *Manifattura di Borgosesia*, in mancanza di dati attendibili sul costo di lavorazione, ha applicata la quota di lavorazione risultante per l'anno 1906, ai valori dei pettinati: il prezzo del filato è quindi attendibile per la materia semilavorata (*tops*) ed è congetturale per quanto riguarda la quota di lavorazione.

La *Manifattura di Borgosesia* ritiene però che i dati forniti possono ritenersi attendibili, considerato che la quota di lavorazione per la filatura rappresentava nel periodo considerato soltanto  $\frac{1}{5}$  del prodotto finito.

Con lo stesso metodo si sono desunti i dati anteriori al 1883.

Dal 1906 in poi, i dati semestrali (ripetuti nelle tabelle per sei mesi) sono stati determinati su basi attendibili, per quanto riflette la tariffa di la-

vorazione, basandosi su quella in vigore presso il *Consorzio tra i Filatori di lana a pettine* che sul mercato hanno sempre formato base, o quanto meno hanno seguito l'andamento progressivo dei costi, delle materie sussidiarie alla lavorazione e della mano d'opera.

La ripetizione per sei mesi dei prezzi semestrali (in mancanza di cifre più analitiche) non può condurre ad errori notevoli, considerato che la merce non è soggetta a fluttuazioni stagionali.

### Formaggio.

Fonte 1. — Roma — « Listino della Camera di Commercio e Industria ».

Qualità rilevate:

- a) cavallo (1870-1916);
- b) pecorino fresco (1870-1918);
- c) pecorino vecchio (1870-1920);
- d) parmigiano stravecchio (1870-1913);
- e) emmenthal (1874-1929);
- f) gorgonzola erborizzato (1891-1929);
- g) bel paese (1921-1929);
- h) pecorino romano (1922-1929).

Periodo di rilevazione: 1870-1929.

OSSERVAZIONI: l'elaborazione è stata limitata al pecorino fresco che a partire dal 1922, è indicato con il nome di « pecorino romano ».

Fonte 2. — « Decreti vari ».

Qualità rilevata:

- a) pecorino.

Periodo di rilevazione: 1916-1921.

OSSERVAZIONI: negli anni di guerra e nell'immediato periodo post-bellico, i prezzi sono stati desunti, come per le altre merci, dai Decreti stabilenti i prezzi di imperio. La rilevazione in questo periodo si è limitata al formaggio pecorino che è uno dei formaggi a più vasto consumo.

### Ghisa.

Fonte 1. — « Informazioni di Giornali commerciali ».

Qualità rilevata:

- a) in pani Eglinton.

Periodo di rilevazione: 1870-1873.

OSSERVAZIONI: la rilevazione, per questo periodo, si è compiuta da Giornali commerciali vari, cercando di rilevare sempre i prezzi delle stesse qualità o di qualità similari.

Fonte 2. — Genova — « *L'Economista* ».

Qualità rilevata:

a) in pani Eglinton.

Periodo di rilevazione: 1874-1900.

OSSERVAZIONI: le quotazioni sono rilevate da comunicazioni periodiche all' *Economista*. Nella rilevazione si è cercato di considerare le ultime quotazioni del mese, ma la pubblicazione del listino non essendo periodica, alcune volte i prezzi riferiscono alla seconda o alla prima decade del mese, in mancanza di quotazioni dell'ultima settimana o dell'ultima decade.

Fonte 3. — Genova — « Listino della Borsa Merci ».

Qualità rilevata:

a) in pani Eglinton.

Periodo di rilevazione: 1901-1929.

#### Grano.

Fonte 1. — Roma — « Listino della Camera di Commercio e Industria ».

Qualità rilevate:

a) tenero prima qualità (1870-1929);

b) tenero seconda qualità (1870-1908).

Periodo di rilevazione: 1870-1929.

Fonte 2. — Rovigo — « Listino della Camera di Commercio e Industria ».

Qualità rilevate:

a) fino;

b) mercantile.

Periodo di rilevazione: 1870-1929.

OSSERVAZIONI: per gli anni 1870-1875, le quotazioni riferendosi al «sacco di Rovigo» sono state ridotte alle corrispondenti quotazioni per quintale, in base ad un rapporto indicato dal Consiglio Provinciale dell'Economia di Rovigo. (Un sacco di grano di Rovigo, buono e ben stagionato, pesa in media kg. 71).

Fonte 3. — «Notizie periodiche di Statistica Agraria» e «Decreti vari».

Qualità rilevate:

a) tenero;

b) duro.

Periodo di rilevazione: 1915-1922.

OSSERVAZIONI: per gli anni dal 1915 al 1922 i dati sono stati desunti dai prezzi di imperio stabiliti dai Decreti; per i mesi in cui il commercio

era libero, dai prezzi praticati nei ventuno mercati più importanti del Regno. Date le lacune contenute nelle altre fonti, e la scarsa attendibilità delle quotazioni nei mercati locali in questo periodo, per gli anni 1915-1922, non si sono elaborati che i prezzi desunti dai Decreti e dai listini delle piazze indicate.

**Fonte 4. — Treviso — « Listino della Camera di Commercio e Industria ».**

**Qualità rilevata:**

*a)* nostrano mercantile.

**Periodo di rilevazione: 1870-1929.**

**OSSERVAZIONI:** a differenza delle altre rilevazioni, i dati mensili forniti dalla Camera di Commercio e Industria di Treviso, sono stati desunti dalla media aritmetica dei prezzi fatti nelle quattro o cinque settimane del mese.

L'elaborazione è stata limitata ai prezzi del « grano fino », desunti dai listini della Camera di Commercio e Industria di Rovigo, estendendo la rilevazione per gli anni di guerra e l'immediato dopo-guerra, ai prezzi di imperio stabiliti dai vari Decreti.

La produzione di grano della provincia di Rovigo è superata da quella di molte altre. La scelta di questo mercato è stata però suggerita dal copioso numero di quotazioni che si trovano nei listini della Camera di Commercio e Industria, dal principio dell'indagine, a differenza di altri mercati più importanti. Il confronto con i prezzi dei mercati di maggiore produzione, negli anni in cui le quotazioni comparivano nei singoli listini, ha inoltre dimostrato che i prezzi rilevati da tale fonte sono particolarmente attendibili.

#### **Granoturco.**

**Fonte 1. — Roma — « Listino della Camera di Commercio e Industria ».**

**Qualità rilevate:**

*a)* nostrale prima qualità (1870-1929);

*b)* nostrale seconda qualità (1873-1908).

**Periodo di rilevazione: 1870-1929.**

**Fonte 2. — Rovigo — « Listino della Camera di Commercio e Industria ».**

**Qualità rilevata:**

*a)* gialloncino.

**Periodo di rilevazione: 1872-1929.**

**OSSERVAZIONI:** negli anni 1872-1874 le quotazioni riferendosi al « sacco di Rovigo » sono state ragguagliate a quintale in base al rapporto di 70 kg. per ogni sacco indicato dal Consiglio Provinciale dell'Economia.



Fonte 3. - «Notizie periodiche di Statistica Agraria» e «Decreti vari».

Periodo di rilevazione: 1915-1922.

OSSERVAZIONI: per gli anni 1915-1922 i dati sono stati desunti dai prezzi di imperio stabiliti dai Decreti; per i mesi in cui il commercio era libero, dai prezzi praticati nei seguenti mercati: Torino, Bergamo, Cremona, Milano, Padova, Udine, Venezia, Parma, Firenze, Campobasso e Salerno.

Date le lacune contenute nelle altre fonti, e la scarsa attendibilità delle quotazioni dei mercati locali in questo periodo, per gli anni 1915-1922, non si sono elaborati che i prezzi desunti dai Decreti e dai listini delle piazze indicate.

Fonte 4. - Treviso - «Listino della Camera di Commercio e Industria».

Qualità rilevata:

a) nostrale.

Periodo di rilevazione: 1870-1929.

OSSERVAZIONI: a differenza delle altre rilevazioni, i dati mensili forniti dalla Camera di Commercio e Industria di Treviso, sono stati desunti dalla media aritmetica dei prezzi fatti nelle quattro o cinque settimane del mese.

L'elaborazione è stata limitata ai prezzi desunti dai listini della Camera di Commercio e Industria di Treviso, estendendo la rilevazione, per gli anni di guerra, ai prezzi stabiliti dai Decreti.

#### Lana.

Fonte 1. - Roma - «Listino della Camera di Commercio e Industria».

Qualità rilevate:

a) vissana;

b) sopravvissana.

Periodo di rilevazione: 1870-1929.

OSSERVAZIONI: *l'Associazione Fascista dell'Industria Laniera Italiana*, ritiene che le lane saltate vissane e sopravvissane possono assumersi con sufficiente approssimazione come indici del mercato delle lane saltate. La elaborazione si è limitata alla qualità b) sopravvissana.

Fonte 2. - Genova - «Listino della Borsa Merci».

Qualità rilevata:

a) lavata di Sardegna.

Periodo di rilevazione: 1901-1929.

OSSERVAZIONI: per la scarsità del materiale greggio, la rilevazione delle lane lavate si è dovuta limitare al 1901-1929. Dal 1901 si sono costruite

due serie, una per la saltata e l'altra per la lavata, di cui poi si è fatta la media aritmetica degli indici.

#### Laterizi.

Fonte 1. — « *Informazioni di Giornali commerciali* ».

Qualità rilevate:

- a) mattoni pieni comuni  $24 \times 12 \times 5.50$ ;
- b) tegole piane uso marsigliese.

Periodo di rilevazione: 1901-1908.

OSSERVAZIONI: la rilevazione, per questo periodo, si è compiuta da *Giornali commerciali vari*, cercando di rilevare sempre i prezzi delle stesse qualità o di qualità similari.

Fonte 2. — Genova — « *Listino della Borsa Merci* ».

Qualità rilevate:

- a) mattoni pieni comuni  $24 \times 12 \times 5.50$ ;
- b) tegole piane uso marsigliese.

Periodo di rilevazione : 1909-1929.

OSSERVAZIONI: i prezzi sono *nominali presunti* per quintale, vagone Genova, merce nazionale o nazionalizzata.

Si sono elaborate due serie distinte, una per i mattoni ed un'altra per le tegole, facendo poi la media aritmetica degli indici così costruiti.

#### Legna da ardere.

Fonte 1. — Padova — « *Listino della Camera di Commercio e Industria* ».

Qualità rilevata:

- a) tonda forte.

Periodo di rilevazione: 1878-1929.

OSSERVAZIONI: a differenza delle altre merci, i prezzi rilevati rappresentano la media dei prezzi fatti nelle quattro o cinque settimane del mese.

Fonte 2. — « *Informazioni di Giornali commerciali* ».

Qualità rilevata:

- a) tonda forte.

Periodo di rilevazione: 1870-1877.

OSSERVAZIONI: la rilevazione per questo periodo si è compiuta da *Giornali commerciali vari*, cercando di rilevare i prezzi delle stesse qualità o di qualità similari.

### Legname da costruzione.

Fonte 1. — « *Informazioni di Giornali commerciali* ».

Qualità rilevata:

a) Pitch Pine in travi.

Periodo di rilevazione: 1901-1908.

OSSERVAZIONI: la rilevazione per questo periodo si è compiuta da Giornali commerciali vari, limitando la raccolta ai prezzi delle stesse qualità o di qualità similari.

Fonte 2. — Genova — « *Listino della Borsa Merci* ».

Qualità rilevata:

a) Pitch Pine in travi.

Periodo di rilevazione: 1909-1929.

OSSERVAZIONI: i prezzi sono *nominali presunti* per metro cubo, vagone Genova, merce nazionale o nazionalizzata.

### Nitrato di soda.

Fonte 1. — Genova — « *Listino della Borsa Merci* ».

Periodo di rilevazione: 1901-1929.

OSSERVAZIONI: i prezzi sono *nominali presunti*, per merce nazionale o nazionalizzata, vagone Genova.

### Olio di oliva.

Fonte 1. — Roma — « *Listino della Camera di Commercio e Industria* ».

Qualità rilevate:

a) fino (1870-1929);

b) mercantile, prima qualità (1905-1916).

Periodo di rilevazione: 1870-1929.

Fonte 2. — « *Notizie periodiche di Statistica Agraria* » e « *Decreti vari* ».

Periodo di rilevazione: 1915-1922.

OSSERVAZIONI: per gli anni 1915-1922 i dati sono stati desunti dai prezzi di imperio stabiliti dai Decreti; per i mesi in cui il commercio era libero, dalle quotazioni nelle piazze di Genova, Firenze, Lucca, Roma, Chieti, Bari, Foggia, Lecce, Catanzaro, Reggio di Calabria, Catania, Siracusa, Sassari.

Date le lacune contenute nelle altre fonti e la scarsa attendibilità delle quotazioni nei mercati locali, per gli anni 1915-1922 non si sono considerati che i prezzi desunti dai Decreti e dai listini dei mercati indicati.

Si sono elaborati i dati desunti dai listini della Camera di Commercio e Industria di Roma, estendendo l'osservazione per gli anni di guerra e l'immediato dopo-guerra ai prezzi d'imperio stabiliti dai vari Decreti. La produzione di olio di oliva nel Lazio è molto rilevante, superata soltanto dalla produzione nelle Calabrie e nelle Puglie; il mercato di Roma può quindi considerarsi « regolatore » nell'andamento dei prezzi.

### Orzo.

Fonte 1. — Roma — « Listino della Camera di Commercio e Industria ».

Qualità rilevate:

a) da birra (1870-1916);

b) mondo (1896-1929).

Periodo di rilevazione: 1870-1929.

OSSERVAZIONI: la qualità b) « orzo mondo » è spesso indicata nel listino col nome di « orzo mondo bianco », oppure « orzo bianco nazionale ».

La produzione dell'orzo nella provincia di Roma è abbastanza copiosa, tale da poter considerare le quotazioni rilevate da questa fonte come indici dell'andamento del mercato nazionale.

Fonte 2. — « Notizie periodiche di Statistica Agraria » e « Decreti vari ».

Periodo di rilevazione: 1915-1922.

OSSERVAZIONI: per gli anni 1915-1922 i dati sono stati desunti dai prezzi di imperio e di requisizione stabiliti dai Decreti; per i mesi in cui il commercio era libero, dalle quotazioni delle piazze di Bologna, Lecce, Foggia, Caltanissetta, Catania, Girgenti, Siracusa, Trapani, Cagliari, Sassari, contenute nelle « Notizie periodiche di Statistica Agraria ». Date le lacune delle altre fonti, in questo periodo non si sono elaborati che i prezzi desunti dai Decreti e dai listini dei mercati indicati.

### Ottone.

Fonte 1. — Genova — « Listino della Borsa Merci ».

Qualità rilevata:

a) in barre.

Periodo di rilevazione: 1901-1929.

OSSERVAZIONI: i prezzi sono nominali presunti per merce nazionale o nazionalizzata, vagone Genova.

### Pasta alimentare.

Fonte 1. — Roma — « Listino della Camera di Commercio e Industria ».

Qualità rilevate:

- a) romana di prima qualità (1870-1921);
- b) romana di seconda qualità (1885-1917);
- c) di Roma 75 % (1922-1929);
- d) di Roma 61 % (1922-1929).

Periodo di rilevazione: 1870-1929.

OSSERVAZIONI: l'elaborazione si è limitata alle qualità a) e d), costruendo un'unica serie; trattasi evidentemente di una sola qualità di cui si è soltanto cambiata denominazione nel 1921. Infatti il termine ultimo della serie a) e il primo della serie b) presentano una notevole concordanza.

### Pelli conciate.

Fonte 1. — Roma — « Listino della Camera di Commercio e Industria ».

Qualità rilevate:

- a) montonini scorza naturale (1870-1910);
- b) suola macellata concia Vallonea (1870-1929);
- c) vacchette bianche prima qualità (1910-1929);
- d) vacchette bianche seconda qualità (1910-1929).

Periodo di rilevazione: 1870-1929.

OSSERVAZIONI: l'elaborazione si è limitata alla qualità b), suola macellata concia Vallonea, che presenta la maggiore frequenza e attendibilità di quotazioni, e si estende a tutto il periodo dell'indagine (1870-1929).

Si è scelto il mercato di Roma per la discreta importanza di questa piazza nel commercio delle pelli (massimamente per la produzione della Campagna Romana) e per il copioso numero di quotazioni contenute nel listino.

### Perfosfato minerale.

Fonte 1. — Genova — « Listino della Borsa Merci ».

Qualità rilevata:

- a) 18-20 %.

Periodo di rilevazione: 1901-1929.

OSSERVAZIONI: i prezzi sono *nominali presunti*, vagone Genova, merce nazionale o nazionalizzata.

Dal 1914, le quotazioni riferendosi all'unità di anidride fosforica totale, sono state ridotte ai corrispondenti prezzi per quintale, mediante ragguagli suggeriti dall'Ufficio Statistica del Consiglio Provinciale dell'Economia.

**Petrolio.**

**Fonte 1. — Roma — « Listino della Camera di Commercio e Industria ».**

**Qualità rilevate:**

- a) Filadelfia (1870-1903);
- b) Splendor Pensilvania (1892-1929).

**Periodo di rilevazione: 1870-1929.**

**OSSERVAZIONI:** le quotazioni si riferiscono alla *cassetta* di kg. 32 fino all'ottobre 1913, allo *stagnone* di kg. 14 dopo questa data. Allo scopo di ottenere una serie unica, si sono ridotte le quotazioni dello *stagnone*, alle corrispondenti quotazioni per *cassetta*.

**Piombo.**

**Fonte 1. — Roma — « Listino della Camera di Commercio e Industria ».**

**Qualità rilevata:**

- a) nazionale Pertusola.

**Periodo di rilevazione: 1874-1913.**

**Fonte 2. — Genova — « Corriere Mercantile ».**

**Qualità rilevata:**

- a) nazionale Pertusola.

**Periodo di rilevazione: 1870-1873.**

**OSSERVAZIONI:** le quotazioni sono state rilevate da comunicazioni periodiche apparse sul *Corriere Mercantile*. Si è cercato, per quanto era possibile, di rilevare le ultime quotazioni del mese, ma non essendo le comunicazioni rigorosamente periodiche, alcune volte i prezzi riferiscono alla prima o alla seconda decade del mese, in mancanza di quotazioni dell'ultima settimana o dell'ultima decade.

**Fonte 3. — Genova — « L'Economista ».**

**Qualità rilevata:**

- a) nazionale Pertusola.

**Periodo di rilevazione: 1874-1900.**

**OSSERVAZIONI:** circa la periodicità di rilevazione dall'*Economista* valgono le osservazioni già indicate per il *Corriere Mercantile*.

Fonte 4. — Genova — « Listino della Borsa Merci ».

Qualità rilevata:

a) nazionale in pani, prima fusione.

Periodo di rilevazione: 1901-1929.

OSSERVAZIONI: nell'elaborazione si sono considerati soltanto i prezzi riferentisi alla piazza di Genova che sono più attendibili di quelli rilevati dal listino della Camera di Commercio e Industria di Roma.

### Rame.

Fonte 1. — Genova — « Listino della Borsa Merci ».

Qualità rilevata:

a) raffinato in panetti.

Periodo di rilevazione: 1901-1929.

OSSERVAZIONI: i prezzi sono *nominali presunti* per merce nazionale o nazionalizzata, vagone Genova.

### Riso.

Fonte 1. — Roma — « Listino della Camera di Commercio e Industria ».

Qualità rilevate:

a) Bologna Cimone prima qualità (1870-1929);

b) Giapponese brillato (1891-1927).

Periodo di rilevazione: 1870-1929.

Fonte 2. — « Notizie periodiche di Statistica Agraria » e « Decreti vari ».

Periodo di rilevazione: 1915-1922.

OSSERVAZIONI: per gli anni dal 1915 al 1922 i dati sono stati desunti dai prezzi d'imperio stabiliti dai Decreti; per i mesi in cui il commercio era libero, dalle quotazioni nelle piazze di Novara, Pavia, Milano, Verona, Bologna. I prezzi delle varie qualità sono stati ponderati proporzionalmente all'intensità di produzione delle singole qualità.

Date le lacune contenute nelle altre fonti e la scarsa attendibilità delle quotazioni dei mercati locali in questo periodo, per gli anni 1915-1922, non si sono elaborati che i prezzi desunti dai Decreti e dai listini delle piazze indicate.

Fonte 3. — Treviso — « Listino della Camera di Commercio e Industria ».

Periodo di rilevazione: 1870-1929.

OSSERVAZIONI: a differenza delle altre rilevazioni i dati mensili forniti dalla Camera di Commercio e Industria di Treviso, sono stati desunti dalla media aritmetica dei prezzi fatti nelle quattro o cinque settimane del mese.

L'elaborazione è stata limitata alla serie desunta dai listini della Camera di Commercio e Industria di Treviso, estendendo l'osservazione per gli anni di guerra e l'immediato dopo-guerra, ai prezzi di imperio stabiliti dai vari Decreti. La scelta del mercato di Treviso è stata suggerita dal copioso numero di quotazioni che si trovano nei listini della Camera di Commercio e Industria dal principio dell'indagine, a differenza di altri mercati più importanti.

Il confronto con i prezzi di mercati produttori più importanti (Vercelli, Pavia, Novara) negli anni in cui le quotazioni comparivano nei singoli listini, ha inoltre dimostrato che i prezzi rilevati dalla Camera di Commercio e Industria di Treviso erano particolarmente attendibili.

#### Rottame di rame.

Fonte 1. — Genova — « Listino della Borsa Merci ».

Qualità rilevata.

a) massiccio.

Periodo di rilevazione: 1901-1929.

OSSERVAZIONI: i prezzi sono *nominali presunti* per merce nazionale o nazionalizzata, vagone Genova.

#### Sapone.

Fonte 1. — Roma — « Listino della Camera di Commercio e Industria ».

Qualità rilevate:

a) comune nostrale (1870-1911);

b) marmorato 1<sup>a</sup> (1896-1929);

c) giallo-verde 70-75 (1911-1929).

Periodo di rilevazione: 1870-1929.

OSSERVAZIONI: l'elaborazione è stata limitata alle qualità a) e c) che si estendono a tutto il periodo dell'indagine; trattasi evidentemente di una sola qualità di cui si è soltanto cambiata denominazione nell'anno 1911. Infatti il termine ultimo della serie a) e il primo della c) presentano una notevole concordanza; inoltre la prima serie si interrompe dal marzo del 1911 e la seconda si inizia subito dopo, nell'aprile dello stesso anno.



Per questa merce, la cui produzione è molto frazionata in tutto il Regno, non può parlarsi di mercati regolatori; la scelta del mercato di Roma è stata quindi fatta tenendo presente la copiosa serie di quotazioni comparenti nel listino e la discreta importanza dell'industria locale.

#### Scorie Thomas.

Fonte 1. — Genova — « Listino della Borsa Merci ».

Qualità rilevata:

a) 16-18 %.

Periodo di rilevazione: 1901-1929.

OSSERVAZIONI: i prezzi sono *nominali presunti*, vagone Genova, merce nazionale o nazionalizzata.

Dal 1914, le quotazioni riferendosi all'unità di anidride fosforica totale, sono state ridotte ai corrispondenti prezzi per quintale, mediante ragguagli suggeriti dall'Ufficio Statistica del Consiglio Provinciale dell'Economia.

#### Segale.

Fonte 1. — Rovigo — « Listino della Camera di Commercio e Industria ».

Qualità rilevata:

a) di Rovigo.

Periodo di rilevazione: 1870-1929.

OSSERVAZIONI: per gli anni 1870-1875 le quotazioni riferendosi al sacco di Rovigo, sono state ridotte ai corrispondenti prezzi per quintale, in base al ragguaglio di kg. 64 per ogni sacco, come da indicazione dell'Ufficio Statistica del Consiglio Provinciale dell'Economia.

Fonte 2. — « Notizie periodiche di Statistica Agraria » e « Decreti vari ».

Periodo di rilevazione: 1915-1922.

OSSERVAZIONI: i dati sono stati rilevati per questo periodo, dai prezzi di requisizione stabiliti dai vari Decreti; per i mesi in cui i prezzi di imperio non vigevano, dalle quotazioni nei mercati di Cuneo, Novara, Torino, Milano Pavia, contenute nelle « Notizie periodiche di Statistica Agraria ». Per questi anni non si sono considerati i prezzi del mercato di Rovigo.

La produzione della segale nel mercato di Rovigo, è abbastanza copiosa, tale da poter considerare questa piazza, indice dell'andamento del mercato nazionale.

### Seta greggia.

Fonte 1. — Milano — « *Associazione Serica Italiana* ».

Qualità rilevate:

- a) greggia sublime 10/12 (1870-1878);
- b) greggia sublime 11/13 (1870-1893);
- c) greggia sublime 11/12 (1878-1893).

Periodo di rilevazione: 1870-1893.

OSSERVAZIONI: per il settennio 1870-1876 trovansi soltanto i prezzi massimi e minimi annuali; l'Associazione Serica, non è riuscita a fornire, per questo periodo, i dati mensili. Al fine di ottenere un'unica serie per tutto il periodo dell'indagine, le quotazioni 10/12, 11/12, sono state ridotte, come da indicazione dell'*Associazione Serica Italiana*, al titolo 11/13, sottraendovi L. 1,50 per il titolo 10/12 fino al 1876, e L. 0,50 per il titolo 11/12 dal 1876 in poi.

Fonte 2. — Milano — « *Bollettino di Sericoltura* ».

Qualità rilevate:

- a) greggie gialle 9/11 (1894-1929);
- b) greggie gialle 11/13 (1894-1929);
- c) greggie gialle 12/14 (1894-1929);
- d) organzini gialli 19/21 (1894-1926).

Periodo di rilevazione: 1894-1929.

OSSERVAZIONI: le quotazioni sono state rilevate dal *Bollettino di Sericoltura*, organo della Borsa Sete di Milano, dal primo anno di pubblicazione. Si è rilevato propriamente la qualità classica come quella che presenta nel periodo considerato la maggiore frequenza di quotazioni.

Allo scopo di ottenere una serie omogenea di dati per tutto il periodo dell'indagine, si sono elaborate solamente le quotazioni della seta 11/13 che, per indicazione dell'*Associazione Serica Italiana*, esprimono, con sufficiente approssimazione, l'andamento del mercato nel sessantennio esaminato.

### Soda caustica.

Fonte 1. — « *Informazioni di Giornali commerciali* ».

Qualità rilevata:

- a) 70-72.

Periodo di rilevazione: 1870-1873.

OSSERVAZIONI: la rilevazione per questo periodo si è compiuta da Giornali commerciali vari, cercando di rilevare sempre i prezzi delle stesse qualità o di qualità similari.

Fonte 2. — Genova — « *L'Economista* ».

Qualità rilevata :

a) 70-72.

Periodo di rilevazione: 1874-1900.

OSSERVAZIONI: le quotazioni sono rilevate da comunicazioni periodiche all'*Economista*. Nella rilevazione si è cercato, per quanto era possibile, di rilevare le ultime quotazioni del mese, ma non essendo le comunicazioni costantemente periodiche, alcune volte i prezzi riferiscono alla seconda o alla prima decade del mese, in mancanza di quotazioni dell'ultima settimana o dell'ultima decade.

Fonte 3. — Genova — « Listino della Borsa Merci ».

Qualità rilevata:

a) 70-72.

Periodo di rilevazione: 1901-1929.

OSSERVAZIONI: i prezzi sono *nominali presunti* per merce nazionale o nazionalizzata, vagone Genova.

#### Solfato ammonico.

Fonte 1. — Genova — « Listino della Borsa Merci ».

Periodo di rilevazione: 1901-1929.

OSSERVAZIONI: i prezzi sono *nominali presunti* per merce nazionale o nazionalizzata, vagone Genova.

#### Solfato di rame.

Fonte 1. — « *Informazioni di Giornali commerciali* ».

Periodo di rilevazione: 1870-1873.

OSSERVAZIONI: la rilevazione, per questo periodo, si è compiuta da *Giornali commerciali* vari, cercando di rilevare sempre i prezzi delle stesse qualità o qualità similari.

Fonte 2. — Genova — « *L'Economista* ».

Periodo di rilevazione: 1874-1900.

OSSERVAZIONI: le quotazioni sono state rilevate da comunicazioni periodiche all'*Economista*. Si è cercato, di rilevare le ultime quotazioni del mese, ma le comunicazioni non essendo periodiche, alcune volte i prezzi riferiscono alla seconda o alla prima decade del mese.

Fonte 3. — Genova — « Listino della Borsa Merci ».

Periodo di rilevazione: 1901-1929.

OSSERVAZIONI: i prezzi sono *nominali presunti* per merce nazionale o nazionalizzata, franco vagone Genova.

#### Stagno.

Fonte 1. — Roma — « Listino della Camera di Commercio e Industria ».

Qualità rilevate:

a) in verghe;

b) in pani.

Periodo di rilevazione: 1870-1929.

OSSERVAZIONI: si è elaborata soltanto la qualità a), in verghe.

#### Suini.

Fonte 1. — Roma — « Listino della Camera di Commercio e Industria ».

Qualità rilevate:

a) nostrali (1870-1888);

b) pelatelli (1889-1902);

c) della Provincia (1891-1925);

Periodo di rilevazione: 1870-1925.

OSSERVAZIONI: le quotazioni riferiscono fino al 1916 al peso morto, dopo questa data al peso vivo.

Fonte 2. — Treviso — « Listino della Camera di Commercio e Industria ».

Qualità rilevata:

a) nostrali.

Periodo di rilevazione: 1870-1929.

OSSERVAZIONI: a differenza delle altre rilevazioni, i dati mensili forniti dalla Camera di Commercio e Industria di Treviso sono stati desunti dalla media aritmetica dei prezzi fatti nelle quattro o cinque settimane del mese.

I prezzi riferiscono al peso vivo.

Si sono elaborati i prezzi rilevati dalla Camera di Commercio e Industria di Treviso, riferentisi all'intero periodo considerato nell'indagine.

### Tessuti di seta.

Fonte 1. — Como — « *Ditta Eduardo Stucchi* ».

Qualità rilevata:

a) tessuto composto di tutta seta naturale, tipi *taffetas e duchesse*.

Periodo di rilevazione: 1870-1929.

OSSERVAZIONI: le quotazioni riferiscono per l'undicennio 1870-1880 a medie annuali, ripetute 12 volte nei singoli mesi. Per il periodo successivo la *Ditta Stucchi*, è riuscita a desumere dai propri registri contabili, le quotazioni medie mensili.

### Tonno.

Fonte 1. — Roma — « Listino della Camera di Commercio e Industria ».

Qualità rilevate:

a) in scatola di Sardegna (1870-1904);

b) da corsa in scatola (1904-1929).

Periodo di rilevazione: 1870-1929.

OSSERVAZIONI: considerata l'identità di quotazioni fra il termine ultimo della qualità a) e l'iniziale della qualità b), si è elaborata una unica serie, trattandosi evidentemente più che di varie qualità, di varie denominazioni: la seconda serie si inizia infatti appena ha termine la prima.

La scelta del mercato di Roma, è stata fatta più che per l'importanza della piazza nel commercio del tonno, per il copioso materiale che questa fonte presenta in confronto delle altre.

### Uova.

Fonte 1. — Padova — « Listino della Camera di Commercio e Industria ».

Qualità rilevata:

a) fresche da bere.

Periodo di rilevazione: 1878-1929.

OSSERVAZIONI: la produzione avicola padana è particolarmente notevole, tale da poter considerare il mercato di Padova come « regolatore ».

A differenza delle altre merci, i prezzi rilevati rappresentano la media dei prezzi fatti nelle quattro o cinque settimane del mese; ciò si è reso necessario per la forte variazione stagionale che presentano i prezzi delle uova.

Fonte 2. - « *Informazioni di Giornali commerciali* ».

Qualità rilevata:

a) fresche da bere.

Periodo di rilevazione: 1870-1877.

OSSERVAZIONI: la rilevazione per questo periodo si è compiuta da Giornali commerciali vari, cercando di rilevare sempre i prezzi delle stesse qualità o di qualità similari.

### Vino.

Fonte 1. - Roma - « *Listino della Camera di Commercio e Industria* ».

Qualità rilevate:

a) romano (1870-1913);

b) dei Castelli (1870-1887);

c) Frascati, Grottaferrata, Marino (1887-1929);

d) Velletri (1887-1929).

Periodo di rilevazione: 1870-1929.

OSSERVAZIONI: la voce b) « dei Castelli » (1870-1887) e la voce c) « Frascati, Grottaferrata, Marino » (1887-1929), riferiscono evidentemente alla stessa qualità; trattasi di un semplice cambio di indicazione.

La produzione di vino della provincia di Roma è particolarmente notevole: essa si eguaglia ai tre milioni e mezzo di quintali (espressa in uva).

L'elaborazione è stata limitata alla qualità b) dei Castelli e c) Frascati, Grottaferrata, Marino, costruendo un'unica serie.

### Vitelli.

Fonte 1. - Roma - « *Listino della Camera di Commercio e Industria* ».

Qualità rilevate:

a) mongane (1870-1918);

b) campereccie (1870-1917).

Periodo di rilevazione: 1870-1918.

OSSERVAZIONI: le quotazioni si riferiscono al peso morto.

Fonte 2. - Treviso - « *Listino della Camera di Commercio e Industria* ».

Qualità rilevata:

a) nostrale.

Periodo di rilevazione: 1877-1929.

OSSERVAZIONI: a differenza delle altre rilevazioni, i dati mensili forniti dalla Camera di Commercio e Industria di Treviso, sono stati desunti dalla media aritmetica dei prezzi fatti nelle quattro o cinque settimane del mese.

I prezzi riferiscono al peso vivo.

Dal 1924, comparando nel listino la distinzione tra vitelli *sopra i kg. 100 e sotto i kg. 100*, è stata considerata la prima categoria.

Si sono elaborate per il 1870-1876 le quotazioni rilevate dalla Camera di Commercio e Industria di Roma (base i corrispondenti prezzi nel 1901-1905); successivamente i prezzi forniti dalla Camera di Commercio e Industria di Treviso.

### Zinco.

Fonte 1. — Roma — « Listino della Camera di Commercio e Industria ».

Qualità rilevate:

a) in pani (1896-1929);

b) in placche (1891-1913).

Periodo di rilevazione: 1891-1929.

Fonte 2. — « *Informazioni di Giornali commerciali* ».

Qualità rilevata:

a) in pani.

Periodo di rilevazione: 1870-1873.

OSSERVAZIONI: la rilevazione, per questo periodo, si è compiuta da *Giornali commerciali* vari, cercando di rilevare sempre i prezzi delle stesse qualità o di qualità similari.

Fonte 3. — Genova — « *L'Economista* ».

Qualità rilevata:

a) in pani.

Periodo di rilevazione: 1874-1900.

OSSERVAZIONI: le quotazioni sono rilevate da comunicazioni periodiche all'*Economista*. Si è cercato, per quanto era possibile, di rilevare le ultime quotazioni del mese, ma non essendo le comunicazioni rigorosamente periodiche, alcune volte i prezzi riferiscono alla seconda o alla prima decade del mese, in mancanza di quotazioni dell'ultima settimana o dell'ultima decade.

Fonte 4. — Genova — « Listino della Borsa Merci ».

Qualità rilevata:

a) in pani.

Periodo di rilevazione: 1901-1929.

OSSERVAZIONI: i prezzi sono *nominali presunti*, vagone Genova, merce nazionale o nazionalizzata.

L'elaborazione si è limitata ai prezzi rilevati della piazza di Genova, che sono più attendibili di quelli desunti dai listini della Camera di Commercio e Industria di Roma.

## Zolfo.

Fonte 1. — Roma — « Listino della Camera di Commercio e Industria ».

Qualità rilevata:

a) zolfo di Romagna.

Periodo di rilevazione: 1871-1913.

Fonte 2. — Genova — « *Corriere Mercantile* ».

Qualità rilevate:

a) Licata prima (1870-1878);

b) L. V. f. m. (1870-1880);

c) B. F. m. (1870-1905).

Periodo di rilevazione 1870-1905.

OSSERVAZIONI: le quotazioni sono state rilevate da comunicazioni periodiche al *Corriere Mercantile* da Messina: i prezzi riferiscono alla piazza di Licata. Si è cercato di rilevare le ultime quotazioni del mese, ma, le comunicazioni non essendo periodiche, alcune volte i prezzi riferiscono alla seconda o alla prima decade del mese.

Fonte 3. — « *Consorzio Solfifero Siciliano* ».

Periodo di rilevazione: 1906-1929.

OSSERVAZIONI: il *Consorzio Solfifero Siciliano* è stato costituito con Legge 15 luglio 1906, n. 303. Il Consorzio non vende lo zolfo ad un prezzo fisso, ma lo stabilisce a seconda vari fattori: l'importanza della domanda, le condizioni del mercato, la destinazione degli zolfi stessi. In ossequio al disposto dell'art. 16 della Legge 30 giugno 1910, n. 361, a datare dal 6 dicembre 1910, il Consorzio ha ripartito il prezzo in un *anticipo* (prezzo prudenziale) ed un *avanzo di cassa*, corrisposto ai produttori alla chiusura dell'esercizio. I prezzi rilevati, riferiscono dal 1910 al *prezzo medio ricavato* dal produttore, cioè al prezzo prudenziale più l'avanzo di cassa. Per questo periodo si è dovuto necessariamente rinunciare alla rilevazione mensile. I prezzi raccolti riferiscono ad un periodo annuale (1° agosto-31 luglio di ciascun anno) coincidente con la durata dell'esercizio di gestione del Consorzio.

I prezzi annuali sono stati ripetuti 12 volte nei singoli mesi.

Si è omessa l'elaborazione dello zolfo di Romagna, rilevato dalla Camera di Commercio e Industria di Roma, limitando l'indagine agli zolfi siciliani che presentano la maggiore importanza nell'industria solfifera italiana.



### Zucchero.

Fonte 1. — Roma — « Listino della Camera di Commercio e Industria ».

Qualità rilevate:

- a) Olanda (1870-1878);
- b) Francia Pilé (1870-1880);
- c) polvere Egitto (1873-1890);
- d) Sampierdarena prima qualità (1877-1891);
- d<sub>α</sub>) Sampierdarena pani grossi (1885-1909);
- d<sub>β</sub>) Sampierdarena pani piccoli (1885-1909);
- d<sub>γ</sub>) Sampierdarena quadri comuni (1885-1916);
- d<sub>δ</sub>) Sampierdarena quadri piccoli (1885-1917);
- e) centrifugo (1885-1913);
- f) semolato (1889-1917);
- g) raffinato (1891-1929);
- h) quadretti (1922-1929).

Periodo di rilevazione: 1870-1929.

OSSERVAZIONI: l'elaborazione si è limitata alle seguenti qualità:

- b) Francia Pilé (1870-1880);
- d) Sampierdarena prima qualità (1878-1891);
- g) raffinato (1891-1929), perchè esse presentano la maggiore frequenza di quotazioni e si estendono complessivamente a tutto il periodo esaminato.


Fonte 2. — « Decreti varî ».

Periodo di rilevazione: 1916-1922.

OSSERVAZIONI: nel listino della Camera di Commercio e Industria di Roma si nota una lacuna nel quinquennio 1917-1922, dovuta ai prezzi d'imperio.

Si è reso quindi necessario, per questo periodo, la rilevazione dei prezzi di imperio contenuti nei varî Decreti. La lieve differenza che si riscontra tra i prezzi d'imperio, stabiliti nei Decreti, e le quotazioni dei listini della Camera di Commercio e Industria di Roma, nei pochi mesi in cui compaiono entrambi (in meno il prezzo d'imperio, in più la mercuriale) è dovuta al fatto che i prezzi d'imperio erano stabiliti per la cessione ai depositi di distribuzione, e non vi era quindi compreso l'ammontare delle spese successive (trasporti, mediazioni, utile dei grossisti, ecc.).

La scelta del mercato di Roma è particolarmente conveniente, perchè i listini della Camera di Commercio e Industria contengono una copiosa serie di quotazioni e sono attendibili come si è rilevato dal confronto con le corrispondenti quotazioni in grandi mercati. Dall'esame dei prezzi rilevati da altre fonti (Giornali commerciali) è risultata una perfetta concordanza con i prezzi rilevati dal listino di Roma.



**ALLEGATO B**

**La perturbazione dei prezzi nel periodo bellico  
e nell'immediato dopo-guerra.**

*Allegato B.*

LA PERTURBAZIONE DEI PREZZI NEL PERIODO BELLICO  
E NELL'IMMEDIATO DOPO-GUERRA.

SOMMARIO :

1. I prezzi di imperio per il grano, granoturco, orzo, segale.
2. » » » l'olio di oliva.
3. » » » il riso.
4. » » » la canapa.
5. » » » i fagioli.
6. » » » il caffè e lo zucchero.
7. » » » il burro e il formaggio.
8. » » » le carni da macello.

1. — Con Decreto Ministeriale 11 gennaio 1916 (1) si stabilivano i prezzi di requisizione per i grani ed il granoturco. Successivamente, con Decreto Luogotenenziale dell'11 marzo 1916, n. 247, fu disposto che i prezzi massimi così stabiliti non potessero essere superati nelle libere contrattazioni; essi venivano quindi (Decreto Ministeriale 23 giugno 1916) ridotti in maniera sensibile. Il prezzo massimo del granoturco venne confermato in L. 29 con un aumento di L. 0,10 per mese e per quintale relativamente alle consegne eseguite dal 1° dicembre in poi.

Con Decreto Ministeriale del 30 settembre 1916 si stabilì che i prezzi massimi nelle libere contrattazioni non dovessero superare i seguenti :

segale .....	L. 30
orzo.....	» 30

con aumento di L. 0,10 per mese e per quintale, relativamente alle consegne eseguite dal 1° dicembre in poi.

Con Decreto Ministeriale del 15 febbraio 1917, i prezzi per i cereali del raccolto dell'anno, vennero così stabiliti :

grano tenero.....	L. 45
grano duro.....	» 50
segale.....	» 40
orzo .....	» 40
granoturco .....	» 33

---

(1) Con la scorta delle disposizioni legislative che qui si indicano, e di altro materiale delle organizzazioni annonarie (circolari, relazioni, ecc.), si è desunta la dinamica dei prezzi delle merci alimentari nel periodo bellico e negli immediati anni seguenti.

I prezzi così rilevati sono indicati nel presente allegato: conviene tener presente che essi hanno carattere nazionale essendo determinati dai regolamenti Annonari, a differenza dei prezzi rilevati negli altri periodi, che sono stati desunti dai Bollettini delle singole piazze.

con aumento dal 1° agosto in poi di cent. 20 al mese per il grano e di cent. 10 per la segale e l'orzo.

Con notificazione Ministeriale del 4 giugno 1917, fu stabilito, a modificazione del precedente Decreto, che, per le consegne successive al 1° agosto i prezzi dovessero aumentare di cent. 30 per quintale e per mese per il grano e di cent. 25 per la segale e l'orzo. Successivamente con notificazione dell'agosto 1917, il Commissariato Generale per gli Approvvigionamenti e i Consumi, constatata la scarsità del raccolto del grano stabilì un compenso per il grano requisito nella misura di L. 3,50 al quintale, per quello tenero, e di L. 7,50 per quello duro.

Lo stesso Commissariato con ordinanza del 29 agosto 1917 aumentava i prezzi nella maniera seguente:

segale.....	L. 43
orzo.....	» 43
granoturco.....	» 36

con aumento per il granoturco di cent. 25 per quintale e per ciascun mese successivo all'ottobre.

Con Decreto Ministeriale del 22 novembre 1917 furono stabiliti i seguenti prezzi per il raccolto del 1918:

grano tenero.....	L. 60
grano duro.....	» 70
segale.....	» 50
orzo.....	» 50
granoturco.....	» 45

Questi prezzi furono aumentati a datare dal 1° agosto 1918, conformemente al Decreto Ministeriale del 5 giugno 1918, di L. 0,30 per quintale e per mese per il grano tenero e duro, e di L. 0,20 per l'orzo e la segale. Successivamente con Decreto Ministeriale (10 agosto 1918) fu disposto per il granoturco un aumento di prezzo di L. 0,20 al quintale e per mese a datare dal 1° novembre 1918.

Per il raccolto del 1919, con notificazione del 15 agosto 1918 dei Ministeri per l'Interno, l'Agricoltura e la Guerra di concerto con quello degli Approvvigionamenti e Consumi, furono stabiliti i prezzi seguenti:

grano tenero.....	L. 75
grano duro.....	» 85
orzo.....	» 62
granoturco.....	» 56
segale.....	» 62

con aumento a datare dal 1° agosto 1919 di L. 0,40 per quintale e per mese per il grano e di L. 0,30 per la segale e l'orzo, e a datare dal 1° novembre di L. 0,30 per il granoturco.

Per il raccolto del 1920 con Decreto-Legge 29 maggio 1920, n. 682, si stabilivano i seguenti prezzi massimi:

grano tenero e semiduro.....	L.	90
grano duro .....	»	105
orzo.....	»	80
segale .....	»	80

con aumento a datare dal 1° agosto 1920, di L. 0,40 per quintale e per mese per i grani teneri, semiduri e duri, e di L. 0,30 per la segale e l'orzo.

Il Decreto 8 luglio 1920, n. 1039, aumentava successivamente i prezzi dei grani di L. 10 al quintale.

Per il granoturco il Decreto 14 agosto 1920 stabiliva, per il raccolto dell'anno, il prezzo di L. 80 al quintale, con aumento di L. 0,30 per quintale e per mese dal 1° novembre 1920.

Per il raccolto del 1921 il Decreto 4 maggio 1920, n. 660, stabiliva i seguenti prezzi:

grani teneri e semiduri .....	L.	125
grani duri.....	»	145
orzo e segale.....	»	95
granoturco .....	»	85

Dal 10 maggio 1921, conformemente al Decreto 4 marzo del Commissariato Generale per gli Approvvigionamenti e Consumi, fu ristabilita la libertà nel commercio interno e nell'importazione dall'estero per l'orzo; libertà estesa successivamente (Decreto dello stesso Commissariato del 22 giugno 1921) al grano, alla segale e al granoturco, consentendo però, allo scopo di far conseguire agli agricoltori i prezzi fissati col Decreto del maggio 1920, che i produttori potessero offrire spontaneamente alle Commissioni Provinciali di Requisizione dei cereali, le sole quantità di grano del raccolto del 1921, eccedenti il fabbisogno per la alimentazione e le sementi.

2. — Per l'olio d'oliva, l'ordinanza del 9 marzo 1917 del Commissariato Generale degli Approvvigionamenti e Consumi, stabiliva il prezzo massimo in L. 300 al quintale. Successivamente (ordinanza dello stesso Commissariato del 29 maggio 1917) si emanarono delle norme per la cessione ai Comuni, ai Consorzi ed agli altri Enti, dell'olio di oliva requisito, stabilendo i prezzi seguenti:

olio finissimo.....	L.	300
olio fino .....	»	275
olio mangiabile .....	»	250

Con Decreto dello stesso Commissariato, in data 20 ottobre 1917, tali prezzi furono così modificati :

olio di prima qualità.....	L. 350
olio di seconda qualità .....	» 330
olio di terza qualità.....	» 310

Successivamente (Decreto 10 ottobre 1918 del Ministero per gli Approvvigionamenti e Consumi) il prezzo per l'olio di oliva di prima qualità fu aumentato a L. 450 il quintale.

Il Decreto 22 dicembre 1919 del Sottosegretariato per gli Approvvigionamenti e Consumi, pur lasciando libero il commercio stabiliva il prezzo di requisizione dell'olio in L. 600. Tale prezzo, con circolare dello stesso Sottosegretariato in data 17 maggio 1920, venne elevato a L. 800 e successivamente (Decreto 20 ottobre 1920) a L. 1000.

Con Decreto 6 febbraio 1921 del Commissariato degli Approvvigionamenti e Consumi, si concedeva la libertà di esportazione da Provincia a Provincia; successivamente, in seguito all'abbondante raccolto del 1920, i prezzi scemarono a tal punto da far scomparire automaticamente il prezzo di calmiera.

3. — Con Decreto Ministeriale 17 marzo 1916 vennero stabiliti i seguenti prezzi massimi per la requisizione del riso :

Riso comune :

a) camolino .....	L. 40
b) brillato .....	» 42

Riso fino :

a) camolino.....	L. 42
b) brillato .....	» 44

Riso finissimo :

a) camolino.....	L. 50
b) brillato .....	» 52

Successivamente (Decreto Ministeriale 22 settembre 1916) fu disposto che nelle libere contrattazioni i prezzi massimi per il riso fossero quelli sovraindicati aumentati di una lira.

Con Decreto Ministeriale del 23 gennaio 1917 vennero aumentati di L. 1,50 i prezzi stabiliti col Decreto del settembre 1916.

Successivamente, con ordinanza del Commissariato Generale per gli Approvvigionamenti e Consumi, in data 6 marzo 1917, venne fatta una distinzione dei prezzi del riso finissimo, stabilendo in L. 54 e in L. 56 i prezzi per il camolino e per il brillato della varietà cinese o bertone, e in L. 49 e 51 per le altre qualità.

Con ordinanza 25 marzo 1917 del detto Commissariato Generale vennero prescritti i prezzi seguenti: riso comune L. 44,50; riso fino L. 46,50. Per il raccolto del 1918, il Commissariato Generale per gli Approvvigionamenti e Consumi, stabiliva con ordinanza del 28 settembre 1917, i prezzi seguenti:

riso comune .....	L. 65
riso fino .....	» 70
risone finissimo .....	» 77

In data 10 settembre 1918 il Ministero degli Approvvigionamenti e Consumi aumentava tali prezzi, stabilendo il prezzo unico di L. 90. Successivamente con circolare ai Prefetti, dello stesso Ministero, questi prezzi subivano un successivo aumento (L. 110) a datare dal 1° ottobre 1919.

Con Decreto Ministeriale 9 novembre 1919, n. 2258, i prezzi furono così stabiliti:

riso comune e semifino.....	L. 110
riso fino.....	» 140

Tali prezzi furono successivamente aumentati per il raccolto del 1920, nella misura seguente:

riso comune e semifino .....	L. 175
riso fino.....	» 215

A partire dal 1° ottobre 1921, cioè con la fine del raccolto del 1921, non essendo sopravvenuto nessun altro provvedimento, il commercio del riso tornava libero.

4. — Con Decreto 26 novembre 1917, del Ministero per l'Industria, Commercio e Lavoro, di concerto con quello per l'Agricoltura, furono stabiliti per la canapa greggia, i prezzi seguenti:

L. 590 per la canapa buona di Bologna, Bondeno, Finale e Cento;

L. 580 per la canapa buona di Ferrara, Romagna, Polèsine e Campania.

Detti prezzi furono confermati per il 1918, con Decreto Ministeriale del 27 luglio 1918.

5. — Con ordinanza del Commissario degli Approvvigionamenti e Consumi, in data 21 agosto 1917, venne stabilito per i fagioli il prezzo massimo di L. 130 da adottarsi anche per compra-vendita all'ingrosso fra privati.

Con Decreto del Ministero per gli Approvvigionamenti e Consumi, in data 20 agosto 1918, venne abrogata questa disposizione. Da questa data, quindi, il commercio ritornò libero.

6. — Allo scopo di frenare il rialzo dei prezzi nel caffè, il Governo reputò conveniente verso la metà del 1916 di intervenire nella determinazione dei prezzi, uniformemente a quanto aveva già fatto per altri generi.



Dopo aver precettato con Decreto del 6 luglio dello stesso anno tutto il caffè esistente nel Regno, con Decreto 14 luglio fu istituito presso il Dicastero dei Consumi un Ufficio per gli approvvigionamenti, le requisizioni, l'immagazzinamento e la distribuzione del caffè. Il prezzo base per la requisizione del caffè precettato, fu fissato con Decreto del settembre 1916, in L. 650, per la qualità Santos superiore, prezzo notevolmente inferiore a quello praticato nel mercato. Successivamente si iniziò la politica consorziale del caffè, cui tante critiche vennero mosse: fu istituito un Consorzio obbligatorio per le ditte riconosciute come esercitanti abitualmente l'importazione del caffè, cui lo Stato ricedette il caffè precettato a L. 750, realizzando notevoli utili per l'Erario. Con Decreto del 21 settembre 1918 venne fissato il prezzo all'ingrosso del tipo Santos superiore a L. 1040 per quintale.

La politica consorziale del caffè si protrasse per vari anni tra le lamentele dei commercianti da un lato e le critiche dei consumatori dall'altro, finchè con Decreto del 16 novembre 1921 si abolì ogni ingerenza da parte dello Stato nel commercio del caffè, fissandone il nuovo regime tributario.

Per lo zucchero, il Dicastero dei Consumi acquistò tutta la produzione nazionale del settennio 1916-22. Ogni anno si determinava un prezzo base mediante deliberazione di una commissione di funzionari appartenenti ai Ministeri interessati, sentiti i rappresentanti dei produttori.

Il prezzo di cessione ai depositi di distribuzione, fissato in L. 225 secondo il Decreto 18 ottobre 1916, fu aumentato a L. 303 il 13 maggio 1917, con lievi ritocchi stabiliti da altri provvedimenti succedutisi nel corso dell'anno. Il prezzo fu quindi portato a L. 438,15 dal Decreto 30 settembre 1918 e successivamente in seguito a piccoli rialzi nei prezzi pagati agli zuccherifici, raggiunse L. 443 (Decreto del 15 ottobre 1919) e quindi, con la introduzione di un sopraprezzo, fu elevato a L. 542 nell'aprile del 1920.

Nel novembre del 1920 il prezzo fu portato a L. 606. =, dopo di che, in seguito al generale ribasso manifestatosi nel mercato internazionale ed alla discesa dei cambi, si contrasse a L. 571. =, livello che rimase approssimativamente stabile.

7. — Gli aumenti di prezzo del burro nell'estate del 1916, portarono alla tradizionale richiesta di prezzi di imperio al Governo: il Decreto Ministeriale 15 settembre 1916 stabiliva il prezzo in L. 340. = al quintale, che fu successivamente aumentato a L. 420. = con Decreto Ministeriale 19 gennaio 1917 ed a L. 540. = con Decreto Commissariale del 2 maggio 1917.

Per il formaggio pecorino il Decreto Ministeriale 15 settembre 1916 stabiliva il prezzo di L. 300. =, successivamente aumentato a L. 325. = e poi contratto (Decreto Ministeriale 19 gennaio 1917) a L. 270. =. Il Decreto Ministeriale 4 aprile 1917 portava tale prezzo a L. 310. =.

Allo scopo di controllare completamente il mercato, fu progettata la requisizione, già adottata per le altre merci, particolarmente per i cereali, ma

considerata la continuità della produzione, operata in maniera frazionatissima, si credette più opportuna l'istituzione di un Consorzio.

Le vicissitudini di questa organizzazione, mentre i prezzi erano sempre sottoposti al regolamento statale, sono state analiticamente illustrate da vari autori: la loro gestione si è mostrata ovunque irregolare, dando luogo a ripetuti dibattiti sulla pubblica stampa, e finanche a strascichi giudiziari.

Cessate le ostilità, si pensò all'abolizione delle pastoie che inceppavano il libero andamento di questo commercio e con Decreto Ministeriale 6 aprile 1919 e 15 maggio 1919, salvo alcune disposizioni per le merci già requisite, si abolivano i prezzi di imperio e si poneva fine al regime consorziale. Contrariamente a quanto si operò per altre merci, per i prodotti caseari, il Governo, dopo instaurata la libertà del commercio, credette opportuno ristabilire nuovamente il regime dei prezzi di imperio.

Con Decreti dell'agosto, settembre, ottobre 1919, si istituirono nuovamente i Consorzi, sotto forma di « Consorzi obbligatori per la disciplina del commercio e distribuzione dei latticini ».

La vita di questo Consorzio presentò notevoli analogie a quella degli Enti precedentemente costituiti, con la consueta irregolarità di gestione, finchè lungo il 1920, si ritornò alla libertà di commercio.

Elenchiamo le disposizioni legislative stabilenti i prezzi di imperio per il formaggio pecorino ed il burro:

*Formaggio pecorino:*

Produzione 1915-1916 .....	L. 300. = (D. M. 15 settembre 1916)
Id. 1915-1916 .....	» 325. = ( Id. 19 gennaio 1917)
Id. 1916-1917 .....	» 270. = ( Id. 19 gennaio 1917)
Id. 1916-1917 .....	» 310. = ( Id. 4 aprile 1917)
Id. 1917-1918 .....	» 340. = ( Id. 9 agosto 1917)
Id. 1917-1918 .....	» 440. = ( Id. 16 maggio 1918)
Id. 1918-1919 .....	» 380. = ( Id. 18 novembre 1918)
Id. 1919-1920 .....	» 500. = ( Id. 6 aprile 1919)
Id. 1920-1921 .....	» 920. = ( Id. 9 dicembre 1920)

*Burro:*

D. M. 15 sett. 1916 ...	L. 340. = dal 17 sett. 1916 al 20 genn. 1917
D. M. 19 genn. 1917 ...	» 420. = dal 21 genn. 1917 al 2 magg. 1917
D. C. 2 magg. 1917 ...	» 540. = dal 3 magg. 1917 al 17 nov. 1917
D. M. 15 nov. 1917 ...	» 600. = dal 18 nov. 1917 al 30 aprile 1918
D. C. 23 marzo 1918 ...	» 760. = dal 1 magg. 1918 al 12 nov. 1918
D. M. 11 nov. 1918 ...	» 830. = dal 13 nov. 1918
D. M. 6 aprile 1919 ...	» 830. = requisizione campagna 1919-20
D. M. 15 agosto 1919 ...	» 950. = requisizione campagna 1919-20

8. — Iniziata la fase di ascesa per i prezzi dei bovini alla fine dell'anno 1917, ed acuitasi nella primavera del 1918, si stabilirono dei prezzi di requisizione notevolmente bassi in confronto dello stato dei prezzi: L. 320 ÷ 330 per i buoi, L. 310 ÷ 320 per i manzi e le giovenche, L. 290 ÷ 300 per i vitelli (quotazioni a peso vivo).

Considerato che i prezzi erano troppo bassi, e che l'onere così imposto all'agricoltura era particolarmente gravoso, con Decreto Luogotenenziale 20 novembre 1918, n. 1746, si ammise la costituzione di Consorzi zootecnici comunali tra possidenti di bovini.

Si adottarono anche le più severe norme per la limitazione del consumo, ordinando la chiusura dei negozi di vendita dalle ore 13 del martedì a tutto il venerdì. Successivamente con Decreto 15 maggio 1919, n. 797, si sospese l'incetta dei bovini per la popolazione civile, mantenendo però i vincoli per la macellazione. All'inizio del 1921 si stabilì la libertà del commercio e del consumo dei bovini.

Per i suini, il Commissariato Generale per gli Approvvigionamenti e Consumi, con ordinanza del 26 agosto 1917, stabilì delle limitazioni nei riguardi del commercio interno e del consumo, fissando il prezzo di L. 400 al quintale (peso vivo), per i suini non inferiori ai kg. 100. Successivamente il Decreto 29 giugno 1918, elevò i prezzi base di calmiera a L. 550. =, ma per la forte differenza con le quotazioni reali del mercato, si iniziò subito dopo la applicazione del Decreto, l'abituale stipulazione a prezzi superiori a quelli fissati.

In relazione alla migliorata situazione, con Decreto 27 marzo 1919 si ripristinò la libertà del commercio dei suini, ma poco dopo, in seguito ai vasti perturbamenti politici manifestatisi nel luglio dell'anno, con Decreto 16 settembre 1919, si stabilì nuovamente il calmiera in L. 600 al quintale (peso vivo) con aumento di L. 1 per ogni chilogramma superante il limite di kg. 150 per l'Italia Settentrionale, e di kg. 100 per le altre Ripartizioni geografiche.

Considerata però la forte differenza con i prezzi reali del mercato, si generalizzò la pratica dei sopraprezzi, aggirantisi sulle L. 300 al quintale; eguale stato di cose si manifestò nell'anno 1920 in confronto del calmiera di L. 600.

Il Decreto 9 ottobre 1920 stabilì nuovamente il vincolo, fissando il calmiera a L. 800 elevato con Decreto 2 novembre a L. 850 con aumento di L. 1 al chilogramma per i capi non superanti i kg. 130 nel Piemonte, Lombardia ed Emilia, e i kg. 100 negli altri Compartimenti.

Nel marzo 1921 fu ripristinata la libertà nel commercio dei suini.

---



## **ALLEGATO C**

**Prezzi ed indici mensili ed annuali delle merci considerate.**



*Allegato C.*

**PREZZI ED INDICI MENSILI ED ANNUALI  
DELLE MERCI CONSIDERATE.**

**NOTE ILLUSTRATIVE.**

1. — Per ogni merce si indicano le fonti dei dati, le qualità considerate per ciascuna fonte, il periodo di rilevazione delle singole qualità.

2. — Per la determinazione del coefficiente di ponderazione si è dapprima valutato il consumo di ogni singola merce moltiplicando la quantità consumata (produzione + importazione — esportazione) per il prezzo medio nei due periodi considerati; si è quindi diviso il valore del consumo di ogni merce per il valore complessivo del consumo di tutte le merci considerate. I quozienti ottenuti sono stati poi moltiplicati per 100.

La valutazione del consumo nazionale si è compiuta per il quinquennio 1909-1913 e il triennio 1927-1929; i coefficienti ottenuti in base alla prima valutazione si sono applicati al periodo 1870-1913; quelli ottenuti in base alla seconda al periodo 1914-1929; però essendosi aggiunte nel 1901 alle quarantaquattro merci prima considerate, altre tredici merci, si è reso necessario calcolare, per il periodo 1870-1913, due coefficienti di ponderazione, uno per il periodo 1870-1900 in base a 44 merci, l'altro per il periodo 1901-1913 in base a 57 merci.

Si sono quindi considerati tre distinti coefficienti di ponderazione:

1° per il periodo 1870-1900 (44 merci), in base al valore del consumo medio di ogni singola merce nel quinquennio 1909-1913;

2° per il periodo 1901-1913 (57 merci), in base al valore del consumo medio di ogni singola merce nel quinquennio 1909-1913;

3° per il periodo 1914-1929 (57 merci), in base al valore del consumo medio di ogni singola merce nel triennio 1927-1929.

Per ogni merce si indicano i tre distinti coefficienti di ponderazione.

Per maggiori illustrazioni dei procedimenti seguiti nella ponderazione dei dati, (v. Capitolo III § 2)

3. — I numeri indici mensili si sono calcolati facendo eguale a 100 la media dei prezzi di ogni singolo mese nel quinquennio 1901-1905. Si sono cioè considerate 12 basi: una base gennaio (media dei prezzi nel gennaio 1901-1902-1903-1904-1905), una base febbraio (media dei prezzi nel febbraio 1901-1902-1903-1904-1905) e così di seguito. Si sono poi calcolati i numeri indici annuali, prendendo come base (= 100) la media dei prezzi annuali nel quinquennio 1901-1905.

Per maggiori illustrazioni dei procedimenti seguiti nell'elaborazione dei dati, (v. Capitolo III § 1).

*Allegato C.*

**TAV. I — ACIDO CITRICO**

Fonte 1. — GENOVA « Listino della Borsa Mercè ».

Qualità rilevata: a) in cristalli (1901-1929).

Coefficienti di ponderazione dell'acido citrico in base alle quantità consumate } 1901-1913 = 0.01  
 } 1914-1929 = 0.01

I prezzi sono stati riferiti al quintale.

ANNI — PREZZI E INDICI	VALORI MENSILI												MEDIA ANNUALE
	Gennaio	Febbraio	Marzo	Aprile	Maggio	Giugno	Luglio	Agosto	Settembre	Ottobre	Novembre	Dicembre	
<b>1901</b>													
Prezzi - Fonte 1 - qualità a)	382.50	382.50	415 —	415 —	415 —	402.50	390 —	390 —	390 —	390 —	307.50	307.50	382.29
Indici - Fonte 1 - qualità a)	125.82	125.82	130.71	129.08	129.08	126.18	120.93	120.37	123.81	123.81	103.71	103.71	122.11
<b>1902</b>													
Prezzi - Fonte 1 - qualità a)	302.50	302.50	302.50	302.50	302.50	302.50	285 —	285 —	285 —	285 —	285 —	285 —	293.75
Indici - Fonte 1 - qualità a)	99.51	99.51	95.28	94.09	94.09	94.83	88.37	87.96	90.48	90.48	96.12	96.12	93.83
<b>1903</b>													
Prezzi - Fonte 1 - qualità a)	285 —	285 —	285 —	305 —	312.50	312.50	312.50	312.50	280 —	280 —	280 —	280 —	294.17
Indici - Fonte 1 - qualità a)	93.75	93.75	89.76	94.87	97.20	97.96	96.90	96.45	88.89	88.89	94.44	94.44	93.96
<b>1904</b>													
Prezzi - Fonte 1 - qualità a)	280 —	280 —	280 —	280 —	280 —	280 —	270 —	277.50	282.50	282.50	277.50	277.50	278.96
Indici - Fonte 1 - qualità a)	92.11	92.11	88.19	87.09	87.09	87.77	83.72	85.65	89.68	89.68	93.59	93.59	89.10
<b>1905</b>													
Prezzi - Fonte 1 - qualità a)	270 —	270 —	305 —	305 —	297.50	297.50	355 —	355 —	337.50	337.50	332.50	332.50	316.25
Indici - Fonte 1 - qualità a)	88.82	88.82	96.06	94.87	92.53	93.26	110.08	109.57	107.14	107.14	112.14	112.14	101.01
<b>1906</b>													
Prezzi - Fonte 1 - qualità a)	317.50	332.50	342.50	342.50	390 —	405 —	425 —	427.50	427.50	427.50	427.50	402.50	388.96
Indici - Fonte 1 - qualità a)	104.44	109.38	107.87	106.53	121.31	126.96	131.78	131.94	135.71	135.71	144.18	135.75	124.24
<b>1907</b>													
Prezzi - Fonte 1 - qualità a)	402.50	435 —	435 —	515 —	530 —	485 —	515 —	525 —	525 —	525 —	525 —	515 —	497.71
Indici - Fonte 1 - qualità a)	132.40	149.67	143.31	160.19	164.85	152.04	159.69	162.04	166.67	166.67	177.07	173.69	158.97
<b>1908</b>													
Prezzi - Fonte 1 - qualità a)	502.50	437.50	355 —	355 —	345 —	325 —	345 —	345 —	345 —	335 —	335 —	335 —	365 —
Indici - Fonte 1 - qualità a)	165.30	150.49	111.81	110.42	107.31	101.88	106.98	106.48	109.52	106.35	112.98	112.98	116.58
<b>1909</b>													
Prezzi - Fonte 1 - qualità a)	380 —	367.50	375 —	375 —	365 —	362.50	342.50	342.50	342.50	332.50	327.50	330 —	353.54
Indici - Fonte 1 - qualità a)	125 —	120.89	118.11	116.64	113.53	113.64	106.20	105.71	108.73	105.56	110.46	111.30	112.92
<b>1910</b>													
Prezzi - Fonte 1 - qualità a)	342.50	342.50	365 —	357.50	357.50	357.50	362.50	362.50	343.50	343.50	343.50	343.50	351.79
Indici - Fonte 1 - qualità a)	112.66	112.66	114.96	111.20	111.20	112.07	112.40	111.88	109.05	109.05	115.85	115.85	112.36
<b>1911</b>													
Prezzi - Fonte 1 - qualità a)	343.50	343.50	343.50	343.50	357.50	357.50	352.50	352.50	352.50	382.50	382.50	365 —	356.38
Indici - Fonte 1 - qualità a)	112.99	112.99	108.19	106.84	111.20	112.07	109.30	108.80	111.90	121.43	129.01	123.10	113.83
<b>1912</b>													
Prezzi - Fonte 1 - qualità a)	352.50	402.50	352.50	362.50	362.50	387.50	387.50	387.50	397.50	367.50	367.50	367.50	374.58
Indici - Fonte 1 - qualità a)	115.95	132.40	111.02	112.75	112.75	121.47	120.16	119.60	126.19	116.67	123.95	123.95	119.64
<b>1913</b>													
Prezzi - Fonte 1 - qualità a)	367.50	372.50	422.50	412.50	452.50	452.50	452.50	452.50	505 —	555 —	555 —	555 —	462.92
Indici - Fonte 1 - qualità a)	120.89	122.53	133.07	128.30	140.75	141.85	140.31	139.66	160.32	176.19	187.18	187.18	147.86



**Allegato C.**

**Segue: Tav. I - Acido citrico.**

ANNI — PREZZI E INDICI	VALORI MENSILI												MEDIA ANNUALE
	Gennaio	Febbraio	Marzo	Aprile	Maggio	Giugno	Luglio	Agosto	Settembre	Ottobre	Novembre	Dicembre	
<b>1914</b>													
Prezzi - Fonte 1 - qualità a)	555	555	535	535	535	552.50	570	570	570	570	570	570	557.29
Indici - Fonte 1 - qualità a)	182.57	182.57	168.50	166.41	166.41	173.20	176.74	175.93	180.95	180.95	192.24	192.24	178
<b>1915</b>													
Prezzi - Fonte 1 - qualità a)	675	685	690	695	690	950	1100	977.50	925	872.50	772.50	755	815.63
Indici - Fonte 1 - qualità a)	222.04	225.33	217.32	216.17	214.62	297.81	341.09	301.70	293.65	276.98	260.54	254.64	260.52
<b>1916</b>													
Prezzi - Fonte 1 - qualità a)	860	945	945	1040	1107.50	1112.50	1112.50	1050	1035	955	955	920	1003.13
Indici - Fonte 1 - qualità a)	282.89	310.86	297.64	323.48	344.48	348.75	344.96	324.07	328.57	303.17	322.09	310.29	320.41
<b>1917</b>													
Prezzi - Fonte 1 - qualità a)	920	900	1000	1007.50	1050	1050	1085	1112.50	1095	1150	1162.50	1147.50	1056.67
Indici - Fonte 1 - qualità a)	302.63	296.05	314.96	313.37	326.59	329.15	336.43	343.36	347.62	365.08	392.07	387.02	337.51
<b>1918</b>													
Prezzi - Fonte 1 - qualità a)	1350	1350	1400	1400	1400	1400	1400	1400	1400	1400	1380	1380	1388.33
Indici - Fonte 1 - qualità a)	444.08	444.08	440.94	435.46	435.46	438.87	434.11	432.10	444.44	444.44	465.43	465.43	443.44
<b>1919</b>													
Prezzi - Fonte 1 - qualità a)	1400	1350	1300	1400	1500	1500	1600	1600	1637.50	1500	1362.50	1362.50	1459.38
Indici - Fonte 1 - qualità a)	460.53	444.08	409.45	435.46	466.56	470.22	496.12	493.83	519.84	476.19	459.53	459.53	466.14
<b>1920</b>													
Prezzi - Fonte 1 - qualità a)	2600	3000	3850	4500	6750	4500	4000	4000	3550	3550	3375	3375	3920.83
Indici - Fonte 1 - qualità a)	855.26	986.84	1212.60	1399.69	2099.53	1410.66	1240.31	1234.57	1126.98	1126.98	1138.28	1138.28	1252.34
<b>1921</b>													
Prezzi - Fonte 1 - qualità a)	2550	2550	2575	2575	2325	2325	2000	2000	2000	2000	2000	2000	2241.67
Indici - Fonte 1 - qualità a)	838.82	838.82	811.02	800.93	723.17	728.84	620.16	617.28	634.92	634.92	674.54	674.54	716.01
<b>1922</b>													
Prezzi - Fonte 1 - qualità a)	1985	1950	1950	1950	1922.50	1922.50	1942.50	1942.50	1942.50	1942.50	1890	1890	1935.83
Indici - Fonte 1 - qualità a)	652.96	641.45	614.17	606.53	597.98	602.66	602.33	599.54	616.67	616.67	637.44	637.44	618.32
<b>1923</b>													
Prezzi - Fonte 1 - qualità a)	1930	1930	1800	1800	1785	1785	1782.50	1782.50	1825	1825	1690	1690	1802.08
Indici - Fonte 1 - qualità a)	634.87	634.87	566.93	559.88	555.21	559.56	552.71	550.15	579.37	579.37	569.98	569.98	575.60
<b>1924</b>													
Prezzi - Fonte 1 - qualità a)	1580	1580	1580	1580	1550	1550	1550	1550	1540	1540	1540	1540	1556.67
Indici - Fonte 1 - qualità a)	519.74	519.74	497.64	491.45	482.12	485.89	480.62	478.40	488.89	488.89	519.39	519.39	497.21
<b>1925</b>													
Prezzi - Fonte 1 - qualità a)	1540	1540	1600	1600	1600	1600	1875	1875	1875	1875	1775	1775	1710.83
Indici - Fonte 1 - qualità a)	506.58	506.58	503.94	497.67	497.67	501.57	581.40	578.70	595.24	595.24	598.65	598.65	546.45
<b>1926</b>													
Prezzi - Fonte 1 - qualità a)	1775	1675	1675	1675	1675	1675	1675	1675	1675	1675	1675	1675	1683.33
Indici - Fonte 1 - qualità a)	583.88	550.99	527.56	521	521	525.08	519.38	516.98	531.75	531.75	564.92	564.92	537.67
<b>1927</b>													
Prezzi - Fonte 1 - qualità a)	1675	1675	1675	1675	1675	1675	1675	1675	1675	1675	1675	1675	1675
Indici - Fonte 1 - qualità a)	550.99	550.99	527.56	521	521	525.08	519.38	516.98	531.75	531.75	564.92	564.92	535.01
<b>1928</b>													
Prezzi - Fonte 1 - qualità a)	1675	1675	1675	1675	1690	1690	1710	2025	2025	2025	2025	2025	1826.25
Indici - Fonte 1 - qualità a)	550.99	550.99	527.56	521	525.66	529.78	530.23	625	642.86	642.86	682.97	682.97	583.32
<b>1929</b>													
Prezzi - Fonte 1 - qualità a)	2137.50	2137.50	2137.50	2137.50	2110	2110	2075	2025	2025	2025	2025	2025	2080.83
Indici - Fonte 1 - qualità a)	703.13	703.13	673.23	664.85	656.30	661.44	643.41	625	642.86	642.86	682.97	682.97	664.63

**Allegato C.**

**TAV. II - ANTIMONIO**

Fonte 1. — GENOVA « Listino della Borsa Merci ».

Qualità rilevata: a) *regolo in pani* (1901-1929).

Coefficienti di ponderazione dell'antimonio in base alle quantità consumate } 1901-1913 = 0.01  
 I prezzi sono stati riferiti al quintale. } 1914-1929 = 0.01

ANNI — PREZZI E INDICI	VALORI MENSILI												MEDIA ANNUALE
	Gennaio	Febbraio	Marzo	Aprile	Maggio	Giugno	Luglio	Agosto	Settembre	Ottobre	Novembre	Dicembre	
<b>1901</b>													
Prezzi - Fonte 1 - qualità a)	110 —	105 —	105 —	100 —	100 —	100 —	100 —	100 —	95 —	95 —	95 —	95 —	100 —
Indici - Fonte 1 - qualità a)	118.28	112.90	112.90	108.70	106.38	103.09	96.15	97.09	94.06	97.94	96.94	91.35	102.65
<b>1902</b>													
Prezzi - Fonte 1 - qualità a)	95 —	95 —	95 —	95 —	95 —	95 —	95 —	95 —	95 —	95 —	90 —	90 —	94.17
Indici - Fonte 1 - qualità a)	102.15	102.15	102.15	103.26	101.06	97.94	91.35	92.23	94.06	97.94	91.84	86.54	96.66
<b>1903</b>													
Prezzi - Fonte 1 - qualità a)	90 —	90 —	90 —	90 —	85 —	80 —	80 —	80 —	80 —	75 —	75 —	75 —	82.50
Indici - Fonte 1 - qualità a)	96.77	96.77	96.77	97.83	90.43	82.47	76.92	77.67	79.21	77.32	76.53	72.12	84.68
<b>1904</b>													
Prezzi - Fonte 1 - qualità a)	75 —	80 —	80 —	80 —	85 —	85 —	85 —	80 —	80 —	80 —	90 —	100 —	83.33
Indici - Fonte 1 - qualità a)	80.65	86.02	86.02	86.96	90.43	87.63	81.73	77.67	79.21	82.47	91.84	96.15	85.54
<b>1905</b>													
Prezzi - Fonte 1 - qualità a)	95 —	95 —	95 —	95 —	105 —	125 —	160 —	160 —	155 —	140 —	140 —	160 —	127.08
Indici - Fonte 1 - qualità a)	102.15	102.15	102.15	103.26	111.70	128.87	153.85	155.34	153.47	144.33	142.86	153.85	130.45
<b>1906</b>													
Prezzi - Fonte 1 - qualità a)	160 —	180 —	195 —	250 —	250 —	300 —	270 —	275 —	275 —	275 —	275 —	290 —	249.58
Indici - Fonte 1 - qualità a)	172.04	193.55	209.68	271.74	265.96	309.28	259.62	266.99	272.28	283.51	280.61	278.85	256.19
<b>1907</b>													
Prezzi - Fonte 1 - qualità a)	290 —	285 —	275 —	270 —	225 —	190 —	150 —	120 —	125 —	130 —	125 —	115 —	191.67
Indici - Fonte 1 - qualità a)	311.83	306.45	295.70	293.48	239.36	195.88	144.23	116.50	123.76	134.02	127.55	110.58	196.75
<b>1908</b>													
Prezzi - Fonte 1 - qualità a)	110 —	110 —	105 —	100 —	100 —	100 —	100 —	100 —	100 —	100 —	100 —	95 —	101.67
Indici - Fonte 1 - qualità a)	118.28	118.28	112.90	108.70	106.38	103.09	96.15	97.09	99.01	103.09	102.04	91.35	104.36
<b>1909</b>													
Prezzi - Fonte 1 - qualità a)	95 —	95 —	90 —	90 —	90 —	90 —	90 —	90 —	90 —	90 —	90 —	90 —	90.83
Indici - Fonte 1 - qualità a)	102.15	102.15	96.77	97.83	95.74	92.78	86.54	87.38	89.11	92.78	91.84	86.54	93.24
<b>1910</b>													
Prezzi - Fonte 1 - qualità a)	90 —	90 —	90 —	90 —	90 —	90 —	90 —	88 —	87 —	85 —	85 —	86 —	88.42
Indici - Fonte 1 - qualità a)	96.77	96.77	96.77	97.83	95.74	92.78	86.54	85.44	86.14	87.63	86.73	82.69	90.76
<b>1911</b>													
Prezzi - Fonte 1 - qualità a)	86 —	86 —	100 —	100 —	100 —	100 —	90 —	90 —	90 —	90 —	90 —	90 —	92.67
Indici - Fonte 1 - qualità a)	92.47	92.47	107.53	108.70	106.38	103.09	86.54	87.38	89.11	92.78	91.84	86.54	95.12
<b>1912</b>													
Prezzi - Fonte 1 - qualità a)	90 —	88 —	85 —	85 —	85 —	85 —	85 —	85 —	90 —	105 —	120 —	110 —	92.75
Indici - Fonte 1 - qualità a)	96.77	94.62	91.40	92.39	90.43	87.63	81.73	82.52	89.11	108.25	122.45	105.77	95.21
<b>1913</b>													
Prezzi - Fonte 1 - qualità a)	108 —	100 —	95 —	95 —	95 —	95 —	92 —	88 —	85 —	85 —	84 —	84 —	92.17
Indici - Fonte 1 - qualità a)	116.13	107.53	102.15	103.26	101.06	97.94	88.46	85.44	84.16	87.63	85.71	80.77	94.61

**Allegato C.**

**Segue: TAV. II - Antimonio.**

ANNI — PREZZI E INDICI	VALORI MENSILI												MEDIA ANNUALE
	Gennaio	Febbraio	Marzo	Aprile	Maggio	Giugno	Luglio	Agosto	Settembre	Ottobre	Novembre	Dicembre	
<b>1914</b>													
Prezzi - Fonte 1 - qualità a)	84 —	83 —	83 —	80 —	80 —	80 —	78 —	100 —	125 —	150 —	185 —	200 —	110.67
Indici - Fonte 1 - qualità a)	90.32	89.25	89.25	86.96	85.11	82.47	75 —	97.09	123.76	154.64	188.78	192.31	113.60
<b>1915</b>													
Prezzi - Fonte 1 - qualità a)	220 —	250 —	285 —	287.50	380 —	380 —	405 —	420 —	435 —	415 —	410 —	410 —	358.13
Indici - Fonte 1 - qualità a)	236.56	268.82	306.45	312.50	404.26	391.75	389.42	407.77	430.69	427.84	418.37	394.23	367.61
<b>1916</b>													
Prezzi - Fonte 1 - qualità a)	395 —	395 —	395 —	380 —	375 —	375 —	365 —	365 —	357 —	357 —	357 —	365 —	373.42
Indici - Fonte 1 - qualità a)	424.73	424.73	424.73	413.04	398.94	386.60	350.96	354.37	353.47	368.04	364.29	350.96	383.31
<b>1917</b>													
Prezzi - Fonte 1 - qualità a)	360 —	365 —	390 —	390 —	400 —	420 —	435 —	470 —	550 —	550 —	550 —	575 —	454.58
Indici - Fonte 1 - qualità a)	387.10	392.47	419.35	423.91	425.53	432.99	418.27	456.31	544.55	567.01	561.22	552.88	466.62
<b>1918</b>													
Prezzi - Fonte 1 - qualità a)	610 —	610 —	675 —	675 —	700 —	700 —	725 —	725 —	725 —	725 —	665 —	500 —	669.58
Indici - Fonte 1 - qualità a)	655.91	655.91	725.81	733.70	744.68	721.65	697.12	703.88	717.82	747.42	678.57	480.77	687.31
<b>1919</b>													
Prezzi - Fonte 1 - qualità a)	500 —	375 —	375 —	375 —	375 —	375 —	310 —	310 —	310 —	310 —	260 —	260 —	344.58
Indici - Fonte 1 - qualità a)	537.63	403.23	403.23	407.61	398.94	386.60	298.08	300.97	306.93	319.59	265.31	250 —	353.71
<b>1920</b>													
Prezzi - Fonte 1 - qualità a)	295 —	365 —	460 —	460 —	460 —	460 —	300 —	300 —	335 —	335 —	330 —	330 —	369.17
Indici - Fonte 1 - qualità a)	317.20	392.47	494.62	500 —	489.36	474.23	288.46	291.26	331.68	345.36	336.73	317.31	378.95
<b>1921</b>													
Prezzi - Fonte 1 - qualità a)	285 —	285 —	280 —	280 —	245 —	245 —	240 —	240 —	240 —	240 —	295 —	295 —	264.17
Indici - Fonte 1 - qualità a)	306.45	306.45	301.08	304.35	260.64	252.58	230.77	233.01	237.62	247.42	301.02	283.65	271.17
<b>1922</b>													
Prezzi - Fonte 1 - qualità a)	275 —	275 —	270 —	270 —	245 —	245 —	315 —	315 —	340 —	340 —	365 —	365 —	301.67
Indici - Fonte 1 - qualità a)	295.70	295.70	290.32	293.48	260.64	252.58	302.88	305.83	336.63	350.52	372.45	350.96	309.66
<b>1923</b>													
Prezzi - Fonte 1 - qualità a)	350 —	350 —	350 —	350 —	350 —	350 —	365 —	365 —	365 —	365 —	370 —	370 —	358.33
Indici - Fonte 1 - qualità a)	376.34	376.34	376.34	380.43	372.34	360.82	350.96	354.37	361.39	376.29	377.55	355.77	367.82
<b>1924</b>													
Prezzi - Fonte 1 - qualità a)	370 —	370 —	450 —	450 —	470 —	470 —	475 —	480 —	490 —	650 —	590 —	700 —	497.08
Indici - Fonte 1 - qualità a)	397.85	397.85	483.87	489.13	500 —	484.54	456.73	466.02	485.15	670.10	602.04	673.08	510.24
<b>1925</b>													
Prezzi - Fonte 1 - qualità a)	800 —	800 —	850 —	850 —	850 —	850 —	1050 —	1050 —	1050 —	1050 —	1050 —	1050 —	941.67
Indici - Fonte 1 - qualità a)	860.22	860.22	913.98	923.91	904.26	876.29	1009.62	1019.42	1039.60	1082.47	1071.43	1009.62	966.61
<b>1926</b>													
Prezzi - Fonte 1 - qualità a)	1300 —	1300 —	1200 —	1050 —	1200 —	1200 —	1050 —	1050 —	1100 —	1100 —	975 —	975 —	1125 —
Indici - Fonte 1 - qualità a)	1397.85	1397.85	1290.32	1141.30	1276.60	1237.11	1009.62	1019.42	1089.11	1134.02	994.90	937.50	1154.79
<b>1927</b>													
Prezzi - Fonte 1 - qualità a)	925 —	925 —	900 —	850 —	800 —	750 —	695 —	695 —	675 —	675 —	650 —	650 —	765.83
Indici - Fonte 1 - qualità a)	994.62	994.62	967.74	923.91	851.06	773.20	668.27	674.76	668.32	695.88	663.27	625 —	786.11
<b>1928</b>													
Prezzi - Fonte 1 - qualità a)	650 —	625 —	600 —	575 —	550 —	600 —	625 —	625 —	600 —	600 —	550 —	550 —	595.83
Indici - Fonte 1 - qualità a)	698.92	672.04	645.16	625 —	585.11	618.56	600.96	606.80	594.06	618.56	561.22	528.85	611.61
<b>1929</b>													
Prezzi - Fonte 1 - qualità a)	635 —	635 —	600 —	595 —	575 —	575 —	575 —	575 —	520 —	520 —	520 —	520 —	570.42
Indici - Fonte 1 - qualità a)	682.80	682.80	645.16	646.74	611.70	592.78	552.88	558.25	514.85	536.08	530.61	500 —	585.53

**Allegato C.**

**TAV. III - BACCALA**

Fonte I. — ROMA «Listino della Camera di Commercio e Industria».

Qualità rilevate; a) *Gaspier* (1870-1929); b) *San Giovanni* (1870-1929);

c) *Labrador* (1870-1918); d) *Francia* (1870-1929); e) *Norvegiano*

(1876-1929); f) *Irlanda* (1896-1929).

Coefficienti di ponderazione del baccalà in base alle quantità consumate

1870-1900 = 0,39  
1901-1913 = 0,37  
1914-1929 = 0,37

I prezzi sono stati riferiti al quintale.

ANNI — PREZZI E INDICI	VALORI MENSILI												MEDIA ANNUALE	
	Gennaio	Febbraio	Marzo	Aprile	Maggio	Giugno	Luglio	Agosto	Settembre	Ottobre	Novembre	Dicembre		
<b>1870</b>														
Prezzi	Fonte I - qualità a)	97.50	97.50	90 —	90 —	90 —	90 —	90 —	99 —	96 —	91.50	91.50	92.75	
	» 1 - » b)	82.50	82.50	79.50	79.50	79.50	..	..	93 —	90 —	85.50	85.50	..	
	» 1 - » c)	75 —	75 —	72 —	72 —	72 —	..	..	..	..	..	..	..	
	» 1 - » d)	87 —	87 —	96 —	..	..	..	..	..	..	97.50	81.75	81.75	..
Indici - Fonte I - qualità a)	109.92	107.73	101.93	101.69	99.56	98.58	97.51	99.34	109.27	107.14	101.67	100.22	102.85	
<b>1871</b>														
Prezzi	Fonte I - qualità a)	91.50	91.50	91.50	91.50	91.50	91.50	94.50	94.50	93.50	93 —	92.75	92.75	92.50
	» 1 - » b)	82.50	82.50	82.50	82.50	82.50	82.50	82.50	82.50	..	88.30	88.30	88.30	..
	» 1 - » c)	..	..	..	..	..	..	..	..	..	..	75 —	75 —	..
	» 1 - » d)	81.75	81.75	81.75	81.75	..	..	..	..	..	..	93 —	93 —	..
Indici - Fonte I - qualità a)	103.16	101.10	103.62	103.39	101.22	100.22	102.38	104.30	103.20	103.79	103.06	101.59	102.57	
<b>1872</b>														
Prezzi	Fonte I - qualità a)	92.75	92.75	92.75	92.75	92.75	92.75	92.75	93 —	93.50	93.50	94 —	93 —	
	» 1 - » b)	88.30	88.30	88.30	88.30	88.30	88.30	88.30	..	..	..	..	..	
	» 1 - » c)	75 —	75 —	75 —	75 —	75 —	75 —	..	..	..	..	..	..	
	» 1 - » d)	93 —	93 —	93 —	93 —	93 —	93 —	..	..	..	..	..	..	
Indici - Fonte I - qualità a)	104.57	102.49	105.04	104.80	102.60	101.59	100.49	102.37	102.65	104.35	103.89	102.96	103.13	
<b>1873</b>														
Prezzi	Fonte I - qualità a)	95 —	95 —	95.40	95.40	95.30	95.30	95.30	95.30	95.30	94.50	96 —	95.26	
	» 1 - » b)	..	..	84.50	84.75	84.75	84.75	..	..	..	..	..	..	
	» 1 - » c)	..	..	..	..	..	..	..	..	..	..	..	..	
	» 1 - » d)	..	..	..	..	..	..	..	..	..	..	..	..	
Indici - Fonte I - qualità a)	107.10	104.97	108.04	107.80	105.42	104.38	103.25	105.19	105.19	106.36	105 —	105.15	105.63	
<b>1874</b>														
Prezzi	Fonte I - qualità a)	96 —	96.50	96.50	96.50	97 —	97 —	100 —	98 —	95 —	96 —	97 —	96.88	
	» 1 - » b)	..	..	..	..	80 —	80 —	80 —	77.50	70 —	75 —	77.50	..	
	» 1 - » c)	..	..	..	..	..	..	..	..	75 —	..	..	..	
	» 1 - » d)	..	..	..	..	..	..	..	95 —	95 —	90 —	95 —	97.50	
Indici - Fonte I - qualità a)	108.23	106.63	109.29	109.04	107.30	106.24	108.34	108.17	104.86	107.14	107.78	106.24	107.43	
<b>1875</b>														
Prezzi	Fonte I - qualità a)	98 —	98 —	98 —	98.50	103.50	110 —	112.50	130 —	145 —	94.50	108 —	108 —	108.67
	» 1 - » b)	80 —	84 —	88.25	88.25	95 —	..	..	..	105 —	92 —	97 —	97 —	
	» 1 - » c)	65 —	75 —	70 —	70 —	..	..	..	..	..	..	78 —	78 —	
	» 1 - » d)	..	..	..	..	..	..	..	..	..	100 —	105 —	105 —	
Indici - Fonte I - qualità a)	110.48	108.29	110.99	111.30	114.49	120.48	121.89	143.49	160.04	105.47	120 —	118.29	120.50	
<b>1876</b>														
Prezzi	Fonte I - qualità a)	110 —	110 —	110 —	110 —	108 —	108 —	108 —	108 —	106 —	106 —	104.50	112 —	108.38
	» 1 - » b)	98 —	100 —	102.50	102.50	99 —	99 —	99 —	95 —	..	110 —	107 —	104.50	
	» 1 - » c)	87 —	90 —	90 —	..	..	..	..	..	..	..	..	..	
	» 1 - » d)	105 —	105 —	105 —	100 —	..	..	..	..	..	..	..	118 —	
Indici - Fonte I - qualità a)	124.01	121.55	124.58	124.29	119.47	118.29	117.01	119.21	117 —	118.30	116.11	122.67	120.18	
<b>1877</b>														
Prezzi	Fonte I - qualità a)	108.50	107.50	107 —	106 —	106 —	105 —	105 —	100 —	102 —	104 —	105 —	103.50	104.96
	» 1 - » b)	100 —	..	100 —	98 —	98 —	90 —	90 —	90 —	..	100 —	97.50	97.50	
	» 1 - » c)	..	..	..	55 —	53 —	45 —	45 —	35 —	..	..	72.50	75 —	
	» 1 - » d)	118 —	..	..	..	..	..	..	..	..	..	111 —	111 —	
Indici - Fonte I - qualità a)	122.32	118.78	121.18	119.77	117.26	115.01	113.76	110.38	112.58	116.07	116.67	113.36	116.39	
<b>1878</b>														
Prezzi	Fonte I - qualità a)	105 —	103 —	103 —	103 —	103 —	103 —	103 —	95 —	95 —	103 —	103 —	103 —	101.83
	» 1 - » b)	100 —	96 —	..	..	..	..	..	..	..	92 —	90 —	90 —	
	» 1 - » c)	75 —	72 —	65 —	..	..	..	..	..	..	..	74 —	71.50	
	» 1 - » d)	110 —	98 —	100 —	100 —	..	..	..	..	..	105 —	100 —	98 —	
Indici - Fonte I - qualità a)	118.38	113.81	116.65	116.38	113.94	112.81	111.59	104.86	104.86	114.96	114.44	112.81	112.92	

**Allegato C.**

**Segue: Tav. III - Baccalà.**

ANNI — PREZZI E INDICI	VALORI MENSILI												MEDIA ANNUALE	
	Gennaio	Febbraio	Marzo	Aprile	Maggio	Giugno	Luglio	Agosto	Settembre	Ottobre	Novembre	Dicembre		
<b>1879</b>														
Prezzi	Fonte 1 - qualità a)	103 —	103 —	103 —	104 —	105 —	110 —	105 —	98 —	98 —	97 —	98 —	98 —	101.83
	» 1 - » b)	90 —	90 —	90 —	90 —	100 —	100 —	..	..	..	85 —	85 —	85 —	..
	» 1 - » c)	71.50	71.50	71.50	60 —	80 —	70 —	..	..	..	..	70 —	70 —	..
	» 1 - » d)	91.50	91.50	91.50	..	60 —	..	..	85 —	95 —	95 —	90 —	90 —	..
	» 1 - » e)	85 —	85 —	85 —	78 —	95 —	100 —	..	79 —	79 —	79 —	80 —	80 —	..
Indici - Fonte 1 - qualità a)	116.12	113.81	116.65	117.51	116.15	120.48	113.76	108.17	108.17	108.26	108.89	107.34	112.92	
<b>1880</b>														
Prezzi	Fonte 1 - qualità a)	97.50	97.50	97.50	97.50	97.50	96.50	95 —	92 —	93 —	88 —	88 —	88 —	94 —
	» 1 - » b)	85 —	85 —	85 —	85 —	85 —	85 —	85 —	85 —	..	76 —	75 —	75 —	..
	» 1 - » c)	60 —	59 —	62 —	58.50	56.50	45 —	45 —	45 —	..	..	60 —	60 —	..
	» 1 - » d)	85 —	80 —	70 —	75 —	70 —	70 —	70 —	70 —	..	65 —	75 —	75 —	..
	» 1 - » e)	80 —	82.50	81 —	80 —	80 —	79 —	76.50	75 —	..	75 —	73 —	73 —	..
Indici - Fonte 1 - qualità a)	109.92	107.73	110.42	110.17	107.85	105.70	102.93	101.55	102.65	98.21	97.78	96.39	104.24	
<b>1881</b>														
Prezzi	Fonte 1 - qualità a)	88 —	88 —	88 —	88 —	88 —	88 —	95 —	95 —	95 —	95 —	95 —	95 —	91.50
	» 1 - » b)	..	..	..	..	..	..	82 —	..	..	..	..	..	..
	» 1 - » c)	..	55 —	50 —	..	..	..	..	..	..	..	..	..	..
	» 1 - » d)	..	..	70 —	..	..	..	..	..	..	..	..	..	..
	» 1 - » e)	..	..	75 —	..	..	70 —	87 —	86 —	..	..	..	..	..
Indici - Fonte 1 - qualità a)	99.21	97.24	99.66	99.44	97.35	96.39	102.93	104.86	104.86	106.03	105.56	104.05	101.46	
<b>1882</b>														
Prezzi	Fonte 1 - qualità a)	95 —	95 —	94 —	94 —	94 —	94 —	94 —	94 —	94 —	94 —	94 —	94 —	94.17
	» 1 - » b)	87 —	84.50	..	..	..	..	..	..	..	..	..	89 —	..
	» 1 - » c)	..	70 —	..	..	..	..	..	..	..	..	..	..	..
	» 1 - » d)	..	92.50	..	..	..	..	..	..	..	..	..	95 —	..
	» 1 - » e)	..	88 —	..	..	..	..	..	..	..	..	..	92 —	..
Indici - Fonte 1 - qualità a)	107.10	104.97	106.46	106.21	103.98	102.96	101.84	103.75	103.75	104.91	104.44	102.96	104.42	
<b>1883</b>														
Prezzi	Fonte 1 - qualità a)	96 —	96 —	96 —	96 —	96 —	96 —	96 —	95 —	95 —	95 —	95 —	95 —	95.58
	» 1 - » b)	91 —	..	..	..	..	..	..	..	..	..	..	..	..
	» 1 - » c)	..	..	..	..	..	..	..	..	..	..	..	..	..
	» 1 - » d)	90 —	..	..	..	..	..	..	..	..	..	..	..	..
	» 1 - » e)	90 —	..	..	..	..	..	..	..	..	..	..	..	..
Indici - Fonte 1 - qualità a)	108.23	106.08	108.72	108.47	106.19	105.15	104.01	104.86	104.86	106.03	105.56	104.05	105.99	
<b>1884</b>														
Prezzi	Fonte 1 - qualità a)	95 —	94.50	94 —	94 —	94 —	94 —	94 —	94 —	94 —	94 —	94 —	94.50	94.17
	» 1 - » b)	81 —	81 —	..	..	..	..	..	..	..	..	..	82 —	..
	» 1 - » c)	..	..	..	..	..	..	..	..	..	..	74 —	72 —	..
	» 1 - » d)	..	..	..	..	..	..	..	..	..	..	80 —	75 —	..
	» 1 - » e)	..	..	..	..	..	..	..	..	..	..	..	85.50	..
Indici - Fonte 1 - qualità a)	107.10	104.42	106.46	106.21	103.98	102.96	101.84	103.75	103.75	104.91	104.44	103.50	104.42	
<b>1885</b>														
Prezzi	Fonte 1 - qualità a)	93.50	90 —	90 —	90 —	90 —	90 —	90 —	72.50	72.50	72.50	72.50	72.50	83 —
	» 1 - » b)	82 —	75 —	75 —	75 —	75 —	75 —	75 —	..	..	76.50	76.50	76.50	..
	» 1 - » c)	72 —	..	..	..	..	..	..	..	..	..	..	..	..
	» 1 - » d)	75 —	87.50	87.50	87.50	87.50	87.50	87.50	..	..	78 —	78 —	78 —	..
	» 1 - » e)	85.50	85.50	85.50	85.50	85.50	85.50	85.50	..	..	75 —	75 —	75 —	..
Indici - Fonte 1 - qualità a)	105.41	99.45	101.93	101.69	99.56	98.58	97.51	80.02	80.02	80.92	80.56	79.41	92.04	
<b>1886</b>														
Prezzi	Fonte 1 - qualità a)	72.50	84 —	84 —	84 —	82.50	82.50	82.50	90 —	85 —	85 —	85 —	85 —	83.50
	» 1 - » b)	76.50	72.50	72.50	72.50	65 —	65 —	65 —	65 —	73 —	..	69 —	69 —	..
	» 1 - » c)	..	60 —	60 —	60 —	60 —	60 —	60 —	60 —	60 —	..	60 —	60 —	..
	» 1 - » d)	78 —	72.50	72.50	72.50	60 —	55 —	55 —	55 —	55 —	..	55 —	55 —	..
	» 1 - » e)	75 —	75 —	75 —	75 —	78 —	70 —	70 —	67 —	67 —	..	60 —	60 —	..
Indici - Fonte 1 - qualità a)	81.74	92.82	95.13	94.92	91.26	90.36	89.38	99.34	93.82	94.87	94.44	93.10	92.59	
<b>1887</b>														
Prezzi	Fonte 1 - qualità a)	85 —	83 —	83 —	83 —	82 —	79 —	75 —	78 —	67.50	85 —	85 —	94 —	81.63
	» 1 - » b)	69 —	68 —	68 —	65 —	67.50	67.50	67.50	67.50	67.50	..	89 —	84.50	..
	» 1 - » c)	60 —	55 —	55 —	50 —	50 —	35 —	35 —	35 —	35 —	..	..	..	..
	» 1 - » d)	55 —	55 —	55 —	50 —	50 —	50 —	50 —	50 —	60 —	..	75 —	85 —	..
	» 1 - » e)	60 —	59 —	59 —	60 —	60 —	69 —	67 —	64.50	69 —	..	79 —	77 —	..
Indici - Fonte 1 - qualità a)	95.83	91.71	94 —	93.79	90.71	86.53	81.26	86.09	74.50	94.87	94.44	102.96	90.52	

Allegato C.

Segue: TAV. III - Baccalà.

ANNI PREZZI E INDICI	VALORI MENSILI												MEDIA ANNUALE	
	Gennaio	Febbraio	Marzo	Aprile	Maggio	Giugno	Luglio	Agosto	Settembre	Ottobre	Novembre	Dicembre		
<b>1888</b>														
Prezzi	Fonte 1 - qualità a)	94	94	94	94	85	85	85	85	85	85	85	85	88
	» 1 - » b)	84.50	84.50	84.50	84.50	78	78	78	78	78	78	78	78	..
	» 1 - » c)	..	..	..	..	60	60	60	60	60	60	60	60	..
	» 1 - » d)	85	75	75	75	..	..	..	..	..	..	87	87	87
	» 1 - » e)	77	77	77	77	78	78	78	78	78	78	78	78	..
Indici - Fonte 1 - qualità a)	105.98	103.87	106.46	106.21	94.03	93.10	92.09	93.82	93.82	94.87	94.44	93.10	97.58	
<b>1889</b>														
Prezzi	Fonte 1 - qualità a)	85	85	85	85	85	85	79	78	78	78	78	78	81.58
	» 1 - » b)	85	85	85	85	85	85	65	63	63	63	63	63	..
	» 1 - » c)	60	60	60	60	60	60	..	..	..	..	..	..	..
	» 1 - » d)	87	87	87	87	87	87	..	..	..	..	..	..	..
	» 1 - » e)	78	78	78	78	78	78	75.50	76	76	76	76	76	..
Indici - Fonte 1 - qualità a)	95.83	93.92	96.26	96.05	94.03	93.10	85.59	86.09	86.09	87.05	86.67	85.43	90.46	
<b>1890</b>														
Prezzi	Fonte 1 - qualità a)	78	82.50	82.50	82.50	82.50	78	78	78	78	78	78	78	79.50
	» 1 - » b)	63	68	68	68	68	68	68	68	68	68	68	68	..
	» 1 - » c)	..	61	61	61	61	61	61	61	61	61	61	61	..
	» 1 - » d)	..	73	73	73	73	73	73	73	73	73	73	73	..
	» 1 - » e)	76	76	76	75	75	75	75	75	75	75	75	75	..
Indici - Fonte 1 - qualità a)	87.94	91.16	93.43	93.22	91.26	85.43	84.51	86.09	86.09	87.05	86.67	85.43	88.16	
<b>1891</b>														
Prezzi	Fonte 1 - qualità a)	78	78	83.50	81.50	81.50	81.50	81.50	81.50	81.50	90	90	90	83.21
	» 1 - » b)	68	68	76.50	78	78	78	78	78	78	85	85	85	..
	» 1 - » c)	61	61	65	64.50	64.50	64.50	64.50	64.50	64.50	70	70	70	..
	» 1 - » d)	73	73	92.50	85	85	85	85	85	85	83.50	83.50	83.50	..
	» 1 - » e)	75	75	73	72.50	72.50	72.50	72.50	72.50	72.50	84	84	84	..
Indici - Fonte 1 - qualità a)	87.94	86.19	94.56	92.09	90.15	89.27	88.30	89.96	89.96	100.45	100	98.58	92.27	
<b>1892</b>														
Prezzi	Fonte 1 - qualità a)	86	86	86.50	86	86	86	82.50	82.50	82.50	83.50	83.50	83.50	84.54
	» 1 - » b)	80	80	77.50	74.50	74.50	74.50	..	..	..	71	71	71	..
	» 1 - » c)	61	61	61	81	81	..	..	..	..	..	..	..	..
	» 1 - » d)	82	82	81	76.50	76.50	76	..	..	..	75	75	75	..
	» 1 - » e)	83	83	81	..	..	77	75.50	75.50	75.50	71	71	71	..
Indici - Fonte 1 - qualità a)	96.96	95.03	97.96	97.18	95.13	94.19	89.38	91.06	91.06	93.19	92.78	91.46	93.75	
<b>1893</b>														
Prezzi	Fonte 1 - qualità a)	80	79	79	79	79	79	79	79	79	77	77	77	78.58
	» 1 - » b)	70	70	70	70	70	70	70	70	70	71.50	71.50	71.50	..
	» 1 - » c)	63.50	63.50	63.50	63.50	63.50	63.50	63.50	63.50	63.50	63.50	63.50	63.50	..
	» 1 - » d)	72	72	72	72	72	72	72	72	72	72	72	72	..
	» 1 - » e)	71	71	71	71	71	71	71	71	71	71	71	71	..
Indici - Fonte 1 - qualità a)	90.19	87.29	89.47	89.27	87.39	86.53	85.59	87.20	87.20	85.94	85.56	84.34	87.14	
<b>1894</b>														
Prezzi	Fonte 1 - qualità a)	77	77	77	77	77	77	79	80	80	80	82.50	82.50	78.83
	» 1 - » b)	71.50	71.50	71.50	71.50	71.50	71.50	..	..	..	82	79	79	..
	» 1 - » c)	63.50	63.50	63.50	63.50	63.50	63.50	..	..	..	..	..	..	..
	» 1 - » d)	72	72	72	72	72	72	..	..	..	77.50	77	77	..
	» 1 - » e)	71	71	71	71	71	..	70.50	62.50	..	71	70.50	68.50	..
Indici - Fonte 1 - qualità a)	86.81	85.08	87.20	87.01	85.18	84.34	85.59	88.30	88.30	89.29	91.67	90.36	87.41	
<b>1895</b>														
Prezzi	Fonte 1 - qualità a)	82.50	82.50	82.50	82.50	82.50	82	82	81.50	81.50	81	80.50	80.50	81.79
	» 1 - » b)	79	75	75	..	..	..	..	..	..	70.50	70.50	68.50	..
	» 1 - » c)	..	..	..	..	..	..	..	..	..	..	..	..	..
	» 1 - » d)	80	80	..	..	..	..	..	..	..	71	82.50	78	..
	» 1 - » e)	71	71	71	76.50	79	72.50	66.75	65.50	69.50	69.50	69.50	69.50	..
Indici - Fonte 1 - qualità a)	93.01	91.16	93.43	93.22	91.26	89.81	88.84	89.96	89.96	90.40	89.44	88.17	90.70	
<b>1896</b>														
Prezzi	Fonte 1 - qualità a)	80.50	80.50	83	75.50	75.50	75.50	75.50	75.50	76	77	78	79.50	77.67
	» 1 - » b)	70	70.50	70.50	..	..	..	..	..	..	75.50	74.50	73.50	..
	» 1 - » c)	..	..	..	48.50	..	..	..	..	..	..	..	..	..
	» 1 - » d)	78	73.50	70.50	61	61	61	61	61	61	..	57.50	65.50	65.50
	» 1 - » e)	69.50	72.50	77	..	..	76.50	73.50	75.50	77.50	75	73.50	72.50	..
	» 1 - » f)	..	..	..	..	55	55	61.50	61	67.50	65	65	78.50	..
Indici - Fonte 1 - qualità a)	90.76	88.95	94	85.31	83.52	82.69	81.80	83.33	83.89	85.94	86.67	87.08	86.13	

Allegato C.

Segue: TAV. III - Baccalà.

ANNI — PREZZI E INDICI	VALORI MENSILI												MEDIA ANNUALE
	Gennaio	Febbraio	Marzo	Aprile	Maggio	Giugno	Luglio	Agosto	Settembre	Ottobre	Novembre	Dicembre	
<b>1897</b>													
Prezzi	Fonte 1 - qualità a)	79 —	72 —	72 —	71.50	70 —	68 —	68 —	68 —	68 —	76 —	76 —	71.38
	» 1 - » b)	72.50	66.50	65.50	60.50	52.50	59.50	59.50	59.50	59.50	62 —	..	..
	» 1 - » c)	73.50	73.50	67.50	64 —	57.50	..	..	..	..	..	..	..
	» 1 - » d)	64.50	63 —	56.50	53.50	53.50	53.50	..	..	..	61 —	61 —	..
	» 1 - » e)	73.50	67.50	63 —	60 —	60 —	53.50	53.50	53.50	53.50	53.50	68 —	..
	» 1 - » f)	62 —	61 —	61 —	55 —	48.50	58.50	58.50	58.50	58.50	62.50	62 —	..
Indici - Fonte 1 - qualità a)	89.06	79.56	81.54	80.79	77.43	74.48	73.67	75.06	75.06	75.89	84.44	83.24	79.15
<b>1898</b>													
Prezzi	Fonte 1 - qualità a)	76 —	76 —	76 —	76 —	76 —	76 —	76 —	76 —	76.50	77 —	79 —	76.38
	» 1 - » b)	61 —	62 —	62 —	62 —	62 —	62 —	..	..	71.50	72.50	70.50	..
	» 1 - » c)	61 —	61 —	61 —	61 —	61 —	61 —	..	..	..	..	61.50	61.50
	» 1 - » d)	67 —	71 —	74.50	74.50	74.50	74.50	74.50	74.50	74.50	..	72.50	72.50
	» 1 - » e)	64.50	64.50	65.50	65.50	65.50	..	67.50	67.50	67.50	67.50	67.50	71 —
	» 1 - » f)	61 —	61 —	61 —	61 —	61 —	..	..	..	68 —	68 —	68 —	66.50
Indici - Fonte 1 - qualità a)	85.68	83.98	86.07	85.88	84.07	83.24	82.34	83.89	83.89	85.38	85.56	86.53	84.70
<b>1899</b>													
Prezzi	Fonte 1 - qualità a)	79 —	79 —	79.50	80.50	80.50	85 —	85 —	85 —	85 —	85 —	85 —	82.79
	» 1 - » b)	75 —	75 —	75 —	78.50	79.50	83 —	83 —	83 —	83 —	84 —	79 —	..
	» 1 - » c)	61.50	61.50	61.50	61.50	61.50	..	..	..	..	..	..	..
	» 1 - » d)	76 —	78 —	78 —	78 —	..	..	..	..	..	..	..	..
	» 1 - » e)	73 —	74 —	76.50	..	..	93 —	92.50	92.50	92.50	92.50	92.50	92.50
	» 1 - » f)	67.50	69 —	69 —	71 —	73 —	73 —	73 —	73 —	73 —	73 —	79 —	..
Indici - Fonte 1 - qualità a)	89.06	87.29	90.03	90.96	89.05	93.10	92.09	93.82	93.82	94.87	94.44	93.10	91.81
<b>1900</b>													
Prezzi	Fonte 1 - qualità a)	85 —	85 —	85 —	85 —	85 —	85 —	85 —	85 —	85.50	85.50	86 —	85.17
	» 1 - » b)	79 —	79 —	79 —	81 —	81 —	81 —	81 —	81 —	81 —	..	81 —	..
	» 1 - » c)	73 —	..	..	..	..	..	..	..	..	..	75 —	..
	» 1 - » d)	..	..	..	..	..	..	..	..	..	..	78 —	..
	» 1 - » e)	92.50	92.50	92.50	92.50	92.50	97.50	97.50	93.50	93.50	93.50	..	85 —
	» 1 - » f)	79 —	79 —	79 —	77 —	77 —	77 —	77 —	77 —	77 —	74 —	74 —	..
Indici - Fonte 1 - qualità a)	95.83	93.92	96.26	96.05	94.03	93.10	92.09	93.82	93.82	95.42	95 —	94.19	94.44
<b>1901</b>													
Prezzi	Fonte 1 - qualità a)	86 —	88 —	81.50	82.50	82.50	82.50	82.50	82.50	85 —	88 —	90 —	84.46
	» 1 - » b)	81.50	78.50	77.50	80 —	80 —	80 —	80 —	80 —	86 —	86 —	84 —	..
	» 1 - » c)	75 —	75 —	60 —	70 —	70 —	70 —	70 —	70 —	70 —	..	..	..
	» 1 - » d)	75.50	75.50	73 —	78 —	78 —	78 —	78 —	78 —	78 —	76 —	..	75 —
	» 1 - » e)	84 —	77.50	71.50	85 —	85 —	85 —	85 —	85 —	80 —	80 —	..	..
	» 1 - » f)	72 —	72.50	66 —	71.50	71.50	71.50	71.50	71.50	75 —	79 —	..	76.50
Indici - Fonte 1 - qualità a)	96.96	97.24	92.30	93.22	91.26	90.36	89.38	91.06	91.06	94.87	97.78	98.58	93.66
<b>1902</b>													
Prezzi	Fonte 1 - qualità a)	88 —	88 —	88 —	88 —	90 —	90 —	95 —	86.50	90 —	90 —	90 —	89.46
	» 1 - » b)	..	80 —	80 —	80 —	80 —	80 —	..	79 —	89 —	80 —	79 —	..
	» 1 - » c)	..	..	..	..	..	..	..	..	..	70 —	70 —	..
	» 1 - » d)	75 —	73 —	73 —	70 —	70 —	70 —	..	..	..	73 —	70 —	..
	» 1 - » e)	70 —	66 —	66 —	66 —	66 —	90 —	90 —	82 —	88 —	..	..	..
	» 1 - » f)	75 —	71 —	71 —	75 —	80 —	79 —	85 —	78 —	83.50	79.50	..	76 —
Indici - Fonte 1 - qualità a)	99.21	97.24	99.66	99.44	99.56	98.58	102.93	95.47	99.34	100.45	100 —	98.58	99.20
<b>1903</b>													
Prezzi	Fonte 1 - qualità a)	90 —	90 —	82 —	82 —	82 —	82 —	82 —	82.50	82.50	83 —	83 —	83.58
	» 1 - » b)	79 —	79 —	74 —	74 —	74 —	74 —	..	..	..	79 —	79 —	..
	» 1 - » c)	70 —	70 —	55 —	55 —	55 —	55 —	..	..	..	..	..	..
	» 1 - » d)	70 —	70 —	62 —	62 —	62 —	62 —	..	..	..	88 —	88 —	..
	» 1 - » e)	..	..	..	..	..	..	..	..	..	85 —	85 —	..
	» 1 - » f)	76 —	76 —	62 —	62 —	62 —	62 —	..	..	..	75 —	75 —	..
Indici - Fonte 1 - qualità a)	101.47	99.45	92.87	92.66	90.71	89.81	88.84	90.51	91.06	92.08	92.22	90.91	92.68
<b>1904</b>													
Prezzi	Fonte 1 - qualità a)	83 —	90 —	90 —	90 —	97.50	100 —	100 —	100 —	100 —	92.50	91 —	95.50
	» 1 - » b)	79 —	80 —	82.50	85 —	92.50	92.50	92.50	92.50	92.50	..	86.50	88.50
	» 1 - » c)	..	75 —	73.50	..	..	..	..	..	..	..	81 —	..
	» 1 - » d)	88 —	90 —	86 —	..	..	..	..	..	..	..	97.50	..
	» 1 - » e)	85 —	75 —	75 —	85 —	..	105 —	105 —	105 —	97.50	..	..	..
	» 1 - » f)	75 —	73 —	73 —	76.50	..	..	..	..	..	77.50	80.50	80.50
Indici - Fonte 1 - qualità a)	93.57	99.45	101.93	101.69	107.85	109.53	108.34	110.38	110.38	103.24	101.11	104.60	104.38
<b>1905</b>													
Prezzi	Fonte 1 - qualità a)	96.50	96.50	100 —	100 —	100 —	102 —	102 —	102 —	98 —	98 —	98 —	99.25
	» 1 - » b)	90 —	90 —	95.50	95.50	94 —	95.50	95.50	95.50	90 —	90 —	91 —	..
	» 1 - » c)	81 —	81 —	..	..	..	..	..	..	..	..	77 —	..
	» 1 - » d)	99 —	99 —	91 —	91 —	..	..	..	..	..	90 —	90 —	88 —
	» 1 - » e)	..	..	..	..	..	..	..	..	..	..	..	92.50
	» 1 - » f)	84.50	84.50	85.50	85.50	85.50	89.50	89.50	89.50	83.50	83.50	84.50	..
Indici - Fonte 1 - qualità a)	108.79	106.63	113.25	112.99	110.62	111.72	110.51	112.58	108.17	109.38	108.89	107.34	110.06

**Allegato C.**

**Segue : TAV. III - Baccalà.**

ANNI — PREZZI E INDICI	VALORI MENSILI												MEDIA ANNUALE
	Gennaio	Febbraio	Marzo	Aprile	Maggio	Giugno	Luglio	Agosto	Settembre	Ottobre	Novembre	Dicembre	
<b>1906</b>													
Prezzi { Fonte 1 - qualità a)	98 —	98 —	98 —	98 —	99 —	100 —	100 —	100 —	100 —	100 —	100 —	100 —	99,25
» 1 - » b)	94,50	94,50	94,50	94,50	93 —	93 —	93 —	93 —	93 —	..	94,50	94,50	..
» 1 - » c)	65,50	65,50	65,50	65,50	..	..	..	..	..	..	84 —	84 —	..
» 1 - » d)	89 —	89 —	89 —	89 —	..	..	..	..	..	..	..	..	..
» 1 - » e)	92,50	92,50	92,50	92,50	..	..	..	..	..	..	..	..	..
» 1 - » f)	82,50	82,50	68 —	68 —	80 —	80 —	80 —	80 —	80 —	..	84,50	84,50	..
Indici - Fonte 1 - qualità a)	110,48	108,29	110,99	110,73	109,51	109,53	108,34	110,38	110,38	111,61	111,11	109,53	110,06
<b>1907</b>													
Prezzi { Fonte 1 - qualità a)	100 —	100 —	100 —	100 —	100 —	100 —	100 —	100 —	100 —	100 —	102 —	95 —	99,75
» 1 - » b)	93 —	93 —	93 —	93 —	93 —	93 —	93 —	93 —	93 —	..	80 —	100 —	..
» 1 - » c)	84 —	84 —	84 —	84 —	84 —	84 —	84 —	84 —	84 —	..	95 —	80 —	..
» 1 - » d)	..	..	..	..	..	..	..	..	..	..	..	90 —	..
» 1 - » e)	..	..	..	..	..	..	..	..	..	..	95 —	..	..
» 1 - » f)	84,50	84,50	84,50	84,50	84,50	84,50	84,50	84,50	84,50	84,50	..	..	..
Indici - Fonte 1 - qualità a)	112,74	110,50	113,25	112,99	110,62	109,53	108,34	110,38	110,38	111,61	113,33	104,05	110,61
<b>1908</b>													
Prezzi { Fonte 1 - qualità a)	95 —	95 —	87,50	97 —	97 —	97 —	97 —	95 —	93 —	92 —	91 —	90 —	93,88
» 1 - » b)	100 —	100 —	92,50	87,50	87,50	87,50	87,50	..	..	69 —	69 —	69 —	..
» 1 - » c)	80 —	80 —	80 —	80 —	80 —	80 —	80 —	..	..	56,50	56,50	56,50	..
» 1 - » d)	90 —	90 —	90 —	87,50	87,50	87,50	87,50	..	..	..	..	..	..
» 1 - » e)	..	..	..	..	..	..	..	..	..	..	..	..	..
» 1 - » f)	..	..	..	..	..	..	..	91 —	91 —	91 —	91 —	91 —	..
Indici - Fonte 1 - qualità a)	107,10	104,97	99,09	109,60	107,30	106,24	105,09	104,86	102,65	102,68	101,11	98,58	104,10
<b>1909</b>													
Prezzi { Fonte 1 - qualità a)	89 —	89 —	89 —	89 —	89 —	89 —	89 —	89 —	89 —	89 —	89 —	105 —	90,33
» 1 - » b)	69 —	69 —	79 —	79 —	79 —	79 —	79 —	79 —	..	..	..	95 —	..
» 1 - » c)	56,50	56,50	56,50	56,50	56,50	56,50	56,50	56,60	..	..	..	..	..
» 1 - » d)	..	..	84,50	84,50	84,50	84,50	84,50	84,50	..	..	..	70 —	..
» 1 - » e)	..	..	..	..	..	..	..	..	..	..	..	75 —	..
» 1 - » f)	91 —	91 —	79 —	79 —	79 —	79 —	79 —	79 —	79 —	79 —	..	85 —	..
Indici - Fonte 1 - qualità a)	100,34	98,34	100,79	100,56	98,45	97,48	96,42	98,23	98,23	99,33	98,89	115,01	100,17
<b>1910</b>													
Prezzi { Fonte 1 - qualità a)	105 —	105 —	105 —	105 —	105 —	105 —	105 —	105 —	105 —	97,50	97,50	97,50	103,13
» 1 - » b)	95 —	95 —	95 —	95 —	95 —	95 —	95 —	95 —	95 —	..	96 —	96 —	..
» 1 - » c)	..	..	..	..	..	..	..	..	..	..	..	..	..
» 1 - » d)	70 —	70 —	70 —	70 —	70 —	70 —	70 —	70 —	70 —	..	71 —	71 —	..
» 1 - » e)	75 —	75 —	75 —	75 —	75 —	75 —	75 —	75 —	75 —	..	84,50	84,50	..
» 1 - » f)	85 —	85 —	85 —	85 —	85 —	85 —	85 —	85 —	85 —	..	86 —	86 —	..
Indici - Fonte 1 - qualità a)	118,38	116,02	118,91	118,64	116,15	115,01	113,76	115,89	115,89	108,82	108,33	106,79	114,36
<b>1911</b>													
Prezzi { Fonte 1 - qualità a)	99 —	99 —	99 —	99 —	99 —	99 —	99 —	99 —	99 —	105 —	105 —	111 —	101 —
» 1 - » b)	97 —	97 —	97 —	99 —	99 —	99 —	99 —	99 —	99 —	102,50	..	103,50	..
» 1 - » c)	..	..	..	73,50	73,50	73,50	73,50	73,50	73,50	87,50	..	82,50	..
» 1 - » d)	73 —	73 —	73 —	73 —	73 —	73 —	73 —	73 —	73 —	107,50	..	109 —	..
» 1 - » e)	..	..	..	..	..	..	..	..	..	..	..	..	..
» 1 - » f)	82,50	82,50	82,50	77,50	77,50	77,50	77,50	77,50	77,50	..	..	97,50	..
Indici - Fonte 1 - qualità a)	111,61	109,39	112,12	111,86	109,51	108,43	107,26	109,27	109,27	117,19	116,67	121,58	112 —
<b>1912</b>													
Prezzi { Fonte 1 - qualità a)	111 —	111 —	111 —	111 —	111 —	111 —	111 —	111 —	111 —	111 —	109 —	109 —	110,67
» 1 - » b)	103,50	105 —	105 —	105 —	105 —	105 —	105 —	105 —	105 —	..	70 —	70 —	..
» 1 - » c)	82,50	82,50	82,50	82,50	82,50	82,50	82,50	82,50	82,50	..	80 —	80 —	..
» 1 - » d)	109 —	109 —	109 —	109 —	109 —	109 —	109 —	109 —	109 —	..	110 —	110 —	..
» 1 - » e)	..	..	..	..	..	..	..	..	..	..	97,50	97,50	..
» 1 - » f)	97,50	97,50	97,50	97,50	97,50	97,50	97,50	97,50	97,50	..	83,50	83,50	..
Indici - Fonte 1 - qualità a)	125,14	122,65	125,71	125,42	122,79	121,58	120,26	122,52	122,52	123,88	121,11	119,39	122,72
<b>1913</b>													
Prezzi { Fonte 1 - qualità a)	109 —	109 —	109 —	109 —	109 —	109 —	112 —	114 —	116,50	109 —	108,50	110 —	110,33
» 1 - » b)	70 —	70 —	70 —	70 —	70 —	70 —	107 —	119 —	114 —	..	102 —	102,50	..
» 1 - » c)	80 —	80 —	80 —	80 —	80 —	80 —	80 —	..	..	..	94,50	88 —	..
» 1 - » d)	110 —	110 —	110 —	110 —	110 —	110 —	..	..	..	..	..	102,50	..
» 1 - » e)	97,50	97,50	97,50	97,50	97,50	97,50	89,50	100 —	99 —	..	..	..	..
» 1 - » f)	83,50	83,50	83,50	83,50	83,50	83,50	97,50	107,50	107,50	..	104 —	99 —	..
Indici - Fonte 1 - qualità a)	122,89	120,44	123,44	123,16	120,58	119,39	121,34	125,83	128,59	121,65	120,56	120,48	122,34



**Allegato C.**

**Segue : TAV. III - Baccalà.**

ANNI — PREZZI E INDICI	VALORI MENSILI												MEDIA ANNUALE	
	Gennaio	Febbraio	Marzo	Aprile	Maggio	Giugno	Luglio	Agosto	Settembre	Ottobre	Novembre	Dicembre		
<b>1914</b>														
Prezzi	Fonte 1 - qualità a)	115 —	122.50	120 —	120 —	115 —	110 —	105 —	130 —	139 —	140 —	136 —	135 —	123.96
	» 1 - » b)	110 —	114.50	121 —	121 —	127.50	126 —	127.50	127.50	..	132.50	129 —	126 —	..
	» 1 - » c)	88 —	88 —	..	..	..	..	..	..	..	125 —	116.50	109 —	..
	» 1 - » d)	106.50	109 —	..	..	..	..	..	..	..	..	..	132.50	..
	» 1 - » e)	..	..	..	..	..	111 —	102.50	120 —	120 —	130 —	110 —	102.50	..
	» 1 - » f)	99 —	99 —	100 —	97 —	100 —	..	..	..	125 —	132.50	127.50	122.50	..
Indici - Fonte 1 - qualità a)	129.65	135.36	135.90	135.59	127.21	120.48	113.76	143.49	153.42	156.25	151.11	147.86	137.46	
<b>1915</b>														
Prezzi	Fonte 1 - qualità a)	134 —	130 —	129.50	132.50	134 —	130 —	132.50	135 —	139 —	137.50	137.50	137.50	134.08
	» 1 - » b)	127.50	126.50	127.50	127.50	129 —	125 —	125 —	..	154 —	152.50	152.50	154.50	..
	» 1 - » c)	111.50	104.50	..	110 —	105 —	..	..	..	..	150 —	145 —	142.50	..
	» 1 - » d)	130 —	..	130 —	..	..	..	..	..	..	..	..	..	..
	» 1 - » e)	101.50	103.50	101 —	..	..	..	..	..	150 —	..	137.50	..	..
	» 1 - » f)	118 —	112.50	119 —	122.50	124 —	127.50	140 —	..	195 —	185 —	150 —	187.50	..
Indici - Fonte 1 - qualità a)	151.07	143.65	146.66	149.72	148.23	142.39	143.55	149.01	153.42	153.46	152.78	150.60	148.68	
<b>1916</b>														
Prezzi	Fonte 1 - qualità a)	162.50	162.50	162.50	167.50	170 —	185 —	188 —	190 —	192 —	192 —	193 —	195 —	180 —
	» 1 - » b)	156.50	157.50	154.50	157.50	160 —	..	..	..	..	207.50	207.50	207.50	..
	» 1 - » c)	172.50	172.50	165 —	180 —	..	..	..	..	..	..	..	..	..
	» 1 - » d)	180 —	180 —	165 —	..	..	..	..	..	..	..	..	..	..
	» 1 - » e)	..	..	..	..	..	..	..	..	..	..	..	..	..
	» 1 - » f)	185 —	182.50	179 —	182.50	177.50	182.50	197.50	212.50	212.50	..	235 —	235 —	..
Indici - Fonte 1 - qualità a)	183.20	179.56	184.03	189.27	188.05	202.63	203.68	209.71	211.92	214.29	214.44	213.58	199.60	
<b>1917</b>														
Prezzi	Fonte 1 - qualità a)	197.50	230 —	240 —	245 —	266.50	266.50	300 —	350 —	410 —	490 —	530 —	600 —	343.79
	» 1 - » b)	215 —	222.50	246.50	262.50	252.50	237.50	265 —	362.50	380 —	..	587.50	592.50	..
	» 1 - » c)	232.50	232.50	252.50	252.50	..	..	..	..	370 —	..	525 —	537.50	..
	» 1 - » d)	..	240 —	..	..	..	..	..	..	..	..	..	..	..
	» 1 - » e)	..	..	..	..	..	..	..	..	..	..	..	..	..
	» 1 - » f)	237.50	242.50	265 —	277.50	265 —	272.50	282.50	..	..	665 —	665 —	665 —	..
Indici - Fonte 1 - qualità a)	222.66	254.14	271.80	276.84	294.80	291.89	325.03	386.31	452.54	546.88	588.89	657.17	381.23	
<b>1918</b>														
Prezzi	Fonte 1 - qualità a)	615 —	612.50	620 —	627.50	605 —	615 —	690 —	690 —	862.50	800 —	790 —	650 —	681.46
	» 1 - » b)	610 —	590 —	612.50	585 —	550 —	597.50	630 —	650 —	825 —	725 —	690 —	..	..
	» 1 - » c)	..	555 —	525 —	487.50	510 —	535 —	525 —	525 —	..	..	..	..	..
	» 1 - » d)	..	..	..	..	..	..	..	..	..	..	..	..	..
	» 1 - » e)	..	..	..	..	..	..	..	..	..	..	..	..	..
	» 1 - » f)	655 —	612.50	637.50	667.50	..	..	..	..	..	590 —	610 —	..	..
Indici - Fonte 1 - qualità a)	693.35	676.80	702.15	709.04	669.25	673.60	747.56	761.59	951.99	892.86	877.78	711.94	755.67	
<b>1919</b>														
Prezzi	Fonte 1 - qualità a)	630 —	605.80	609 —	615 —	617 —	615 —	615 —	615 —	615 —	610 —	610 —	610 —	613.90
	» 1 - » b)	..	577.50	470 —	..	..	480 —	..	..	..	..	..	..	..
	» 1 - » c)	..	..	..	..	..	..	..	..	..	..	..	..	..
	» 1 - » d)	..	..	..	..	..	..	..	..	..	..	..	..	..
	» 1 - » e)	..	..	..	..	..	..	..	..	..	..	..	..	..
	» 1 - » f)	..	577.50	470 —	452.50	445 —	445 —	..	360 —	360 —	375 —	..	..	..
Indici - Fonte 1 - qualità a)	710.26	669.39	689.69	694.92	682.52	673.60	666.31	678.81	678.81	680.80	677.78	668.13	680.75	
<b>1920</b>														
Prezzi	Fonte 1 - qualità a)	610 —	610 —	610.50	604 —	600 —	600 —	600 —	603 —	603 —	603 —	600 —	600 —	603.63
	» 1 - » b)	..	504 —	510 —	510 —	510 —	..	..	..	..	..	..	..	..
	» 1 - » c)	..	..	..	..	..	..	..	..	..	..	..	..	..
	» 1 - » d)	..	..	..	..	..	..	..	..	..	..	..	..	..
	» 1 - » e)	..	..	..	..	..	..	..	..	..	..	..	..	..
	» 1 - » f)	..	..	..	..	..	..	..	..	..	..	..	..	..
Indici - Fonte 1 - qualità a)	687.71	674.03	691.39	682.49	663.72	657.17	650.05	665.56	665.56	672.99	666.67	657.17	669.36	
<b>1921</b>														
Prezzi	Fonte 1 - qualità a)	603 —	605 —	605 —	605 —	605 —	605 —	605 —	605 —	605 —	605 —	605 —	605 —	604.83
	» 1 - » b)	..	..	..	..	582.50	525 —	540 —	540 —	..	650 —	675 —	665 —	..
	» 1 - » c)	..	..	..	..	..	..	..	..	..	..	..	..	..
	» 1 - » d)	..	..	..	..	..	..	..	..	..	..	..	..	..
	» 1 - » e)	..	..	..	..	485 —	475 —	470 —	470 —	490 —	490 —	490 —	575 —	..
	» 1 - » f)	..	..	..	..	512.50	512.50	512.50	512.50	512.50	512.50	512.50	512.50	..
Indici - Fonte 1 - qualità a)	679.82	668.51	685.16	683.62	669.25	662.65	655.47	667.77	667.77	675.22	672.22	662.65	670.69	

**Allegato C.**

**Segue : Tav. III - Baccalà.**

ANNI — PREZZI E INDICI	VALORI MENSILI												MEDIA ANNUALE		
	Gennaio	Febbraio	Marzo	Aprile	Maggio	Giugno	Luglio	Agosto	Settembre	Ottobre	Novembre	Dicembre			
<b>1922</b>															
Prezzi {	Fonte 1 - qualità a)	645	645	585	565	565	560	560	560	727.50	710	625	575	610.21	
	» 1 - » b)	620	645	500	465	525	525	525	705	..	600	540	..	..	
	» 1 - » d)	530	530	425	425	425	400	400	675	..	475	415	..	..	
	» 1 - » e)	475	475	375	325	365	..	..	610	..	450	450	..	..	
	» 1 - » f)	550	562.50	480	450	515	515	505	505	640	..	485	465	..	..
	Indici - Fonte 1 - qualità a)	727.17	712.71	662.51	638.42	625	613.36	606.72	618.10	802.98	792.41	694.44	629.79	676.66	
<b>1923</b>															
Prezzi {	Fonte 1 - qualità a)	525	525	505	530	530	525	525	525	577.50	565	565	535.21		
	» 1 - » b)	520	485	465	480	480	482.50	510	510	567.50	540	545	..		
	» 1 - » d)	390	370	350	375	375	..	..	425	387.50	365	365	..		
	» 1 - » e)	410	350	330	355	355	390	425	425	412.50	402.50	402.50	..	..	
	» 1 - » f)	440	420	445	470	470	470	475	475	..	415	410	425	..	
	Indici - Fonte 1 - qualità a)	591.88	580.11	571.91	598.87	586.28	575.03	568.80	579.47	579.47	644.53	627.78	618.84	593.49	
<b>1924</b>															
Prezzi {	Fonte 1 - qualità a)	635	662.50	662.50	662.50	685	685	675	760	725	725	725	725	693.96	
	» 1 - » b)	590	610	635	635	660	690	625	..	675	695	695	715	..	
	» 1 - » d)	385	410	475	475	475	475	475	475	..	475	475	615	..	
	» 1 - » e)	407.50	407.50	..	..	..	540	520	520	520	540	540	605	..	
	» 1 - » f)	470	512.50	570	570	570	570	535	567.50	..	570	605	650	..	
	Indici - Fonte 1 - qualità a)	715.90	732.04	750.28	748.59	757.74	750.27	731.31	838.85	800.22	809.15	805.56	794.09	769.53	
<b>1925</b>															
Prezzi {	Fonte 1 - qualità a)	725	725	725	725	725	760	160	760	770	760	760	760	746.25	
	» 1 - » b)	715	710	685	685	685	695	695	775	..	745	740	730	..	
	» 1 - » d)	615	575	505	490	490	..	..	590	590	585	515	..	..	
	» 1 - » e)	605	605	605	605	605	675	675	700	695	695	695	..	..	
	» 1 - » f)	650	632.50	587.50	587.50	587.50	..	..	710	670	650	650	635	..	
	Indici - Fonte 1 - qualità a)	817.36	801.10	821.06	819.21	801.99	832.42	823.40	838.85	849.89	848.21	844.44	832.42	827.51	
<b>1926</b>															
Prezzi {	Fonte 1 - qualità a)	715	675	675	625	625	675	770	770	755	710	640	575	684.17	
	» 1 - » b)	675	610	595	555	600	615	..	..	695	580	550	480	..	
	» 1 - » d)	430	385	375	355	355	355	355	355	..	365	385	365	..	
	» 1 - » e)	565	535	..	..	..	515	512.50	512.50	525	475	..	..	..	
	» 1 - » f)	580	545	480	455	455	420	430	435	450	..	435	410	..	
	Indici - Fonte 1 - qualità a)	806.09	745.86	764.44	706.21	691.37	739.32	834.24	849.89	833.33	792.41	711.11	629.79	758.67	
<b>1927</b>															
Prezzi {	Fonte 1 - qualità a)	555	570	505	510	470	440	460	500	480	500	515	510	501.25	
	» 1 - » b)	490	450	430	430	410	375	325	405	415	..	450	445	..	
	» 1 - » d)	345	345	335	..	..	..	..	..	..	330	310	..	..	
	» 1 - » e)	..	..	..	..	..	..	290	375	375	..	350	335	..	
	» 1 - » f)	400	405	402.50	365	310	290	280	..	295	335	355	355	..	
	Indici - Fonte 1 - qualità a)	625.70	629.83	571.91	576.27	519.91	481.93	498.37	551.88	529.80	558.04	572.22	558.60	555.83	
<b>1928</b>															
Prezzi {	Fonte 1 - qualità a)	500	510	520	540	565	580	580	590	575	590	590	565	558.75	
	» 1 - » b)	417.50	440	455	470	510	..	..	525	520	510	505	505	..	
	» 1 - » d)	290	290	..	340	..	..	..	..	..	..	405	410	..	
	» 1 - » e)	365	..	..	437.50	..	390	390	..	..	..	..	..	..	
	» 1 - » f)	..	..	..	..	412.50	..	385	377.50	390	410	445	445	..	
	Indici - Fonte 1 - qualità a)	563.70	563.54	588.90	610.17	625	635.27	628.39	651.21	634.66	658.48	655.56	618.84	619.59	
<b>1929</b>															
Prezzi {	Fonte 1 - qualità a)	555	555	555	555	565	570	600	605	605	605	595	595	580	
	» 1 - » b)	505	505	545	545	545	..	..	..	545	545	540	540	..	
	» 1 - » d)	410	410	..	..	..	..	..	..	385	..	..	..	..	
	» 1 - » e)	..	445	465	445	425	405	385	385	385	385	385	385	..	
	» 1 - » f)	475	475	455	430	405	395	375	375	385	415	..	395	..	
	Indici - Fonte 1 - qualità a)	625.70	613.26	628.54	627.12	625	624.32	650.05	667.77	667.77	675.22	661.11	651.70	643.16	

**Allegato C.**

**TAV. IV - BANDE STAGNATE**

Fonte 1. — ROMA «Listino della Camera di Commercio e Industria».

Qualità rilevate: a) *bande stagnate* (1870-1929); b) *bande stagnate doppie marca una croce* (1887-1913); c) *bande stagnate doppie marca due croci* (1895-1913).

Coefficienti di ponderazione delle bande stagnate in base alle quantità consumate  $\left\{ \begin{array}{l} 1870-1900 = 0,45 \\ 1901-1913 = 0,43 \\ 1914-1929 = 0,37 \end{array} \right.$

I prezzi sono stati riferiti alla cassa.

ANNI — PREZZI E INDICI	VALORI MENSILI												MEDIA ANNUALE
	Gennaio	Febbraio	Marzo	Aprile	Maggio	Giugno	Luglio	Agosto	Settembre	Ottobre	Novembre	Dicembre	
<b>1870</b>													
Prezzi - Fonte 1 - qualità a)	32,18	32,18	29,24	29,24	29,24	29,24	29,24	30,17	30,17	30,17	30,17	30,17	30,12
Indici - Fonte 1 - qualità a)	100,25	102,98	101,70	102,06	105,75	106,13	105,75	109,31	109,31	108,14	108,14	108,14	105,54
<b>1871</b>													
Prezzi - Fonte 1 - qualità a)	31,10	31,10	31,10	31,10	29,24	30 —	31,10	31,10	31,10	31,13	31,13	31,13	30,86
Indici - Fonte 1 - qualità a)	96,88	99,52	108,17	108,55	105,75	108,89	112,48	112,68	112,68	111,58	111,58	111,58	108,13
<b>1872</b>													
Prezzi - Fonte 1 - qualità a)	31,13	35,18	35,18	39,35	39,35	45,14	47,45	47,45	48,61	49 —	49,77	45,14	42,73
Indici - Fonte 1 - qualità a)	96,98	112,58	122,37	137,35	142,31	163,85	171,61	171,92	176,12	175,63	178,39	161,79	149,72
<b>1873</b>													
Prezzi - Fonte 1 - qualità a)	45 —	45,14	45,50	46,87	48,61	48 —	47,50	46 —	46 —	45,14	44 —	43,98	45,98
Indici - Fonte 1 - qualità a)	140,19	144,45	158,26	163,60	175,80	174,23	171,79	166,67	166,67	161,79	157,71	157,63	161,11
<b>1874</b>													
Prezzi - Fonte 1 - qualità a)	40 —	40 —	40 —	40 —	40,51	40,51	40,51	40,51	39,35	39,35	39,35	39,35	39,95
Indici - Fonte 1 - qualità a)	124,61	128 —	139,13	139,62	146,51	147,04	146,51	146,78	142,57	141,04	141,04	141,04	139,98
<b>1875</b>													
Prezzi - Fonte 1 - qualità a)	39,35	39,35	37,04	37,04	37,04	37,04	34,72	34,72	32,41	32,41	32,41	32,41	35,50
Indici - Fonte 1 - qualità a)	122,59	125,92	128,83	129,28	133,96	134,45	125,57	125,80	117,43	116,16	116,16	116,16	124,39
<b>1876</b>													
Prezzi - Fonte 1 - qualità a)	32,41	32,41	32,41	30,09	30,09	30,09	30,09	30,09	30,09	30,09	30,09	30,09	30,67
Indici - Fonte 1 - qualità a)	100,97	103,71	112,73	105,03	108,82	109,22	108,82	109,02	109,02	107,85	107,85	107,85	107,46
<b>1877</b>													
Prezzi - Fonte 1 - qualità a)	30,09	30,09	30,09	30,09	30,09	30,09	30,09	29,17	29,17	29,17	29,17	29,17	29,71
Indici - Fonte 1 - qualità a)	93,74	96,29	104,66	105,03	108,82	109,22	108,82	105,69	105,69	104,55	104,55	104,55	104,10
<b>1878</b>													
Prezzi - Fonte 1 - qualità a)	27,78	27,78	27,78	27,78	27,78	27,78	27,78	27,78	27,78	25,93	25,93	25,93	27,32
Indici - Fonte 1 - qualità a)	86,54	88,90	96,63	96,96	100,47	100,83	100,47	100,65	100,65	92,94	92,94	92,94	95,73
<b>1879</b>													
Prezzi - Fonte 1 - qualità a)	25,93	25,93	25,93	25,93	25,93	25,93	25,93	25,93	25,93	25,93	28,93	28,93	26,43
Indici - Fonte 1 - qualità a)	80,78	82,98	90,19	90,51	93,78	94,12	93,78	93,95	93,95	92,94	103,69	103,69	92,61
<b>1880</b>													
Prezzi - Fonte 1 - qualità a)	35,42	35,42	35,42	35,42	35,18	35,18	35,18	30,09	30,09	30,09	28,93	28,24	32,89
Indici - Fonte 1 - qualità a)	110,34	113,34	123,20	123,63	127,23	127,70	127,23	109,02	109,02	107,85	103,69	101,22	115,24
<b>1881</b>													
Prezzi - Fonte 1 - qualità a)	27,25	27 —	27 —	26,50	26,50	25,45	25,45	26 —	26 —	26,62	26,62	26,62	26,42
Indici - Fonte 1 - qualità a)	84,80	86,40	93,91	92,50	95,84	92,38	92,04	94,20	94,20	95,41	95,41	95,41	92,57

**Allegato C.**

**Segue : Tav. IV - Bande stagnate.**

ANNI — PREZZI E INDICI	VALORI MENSILI												MEDIA ANNUALE
	Gennaio	Febbraio	Marzo	Aprile	Maggio	Giugno	Luglio	Agosto	Settembre	Ottobre	Novembre	Dicembre	
<b>1882</b>													
Prezzi - Fonte 1 - qualità a)	26	26	26	26	26	26	26	26	26	26	26	26	26
Indici - Fonte 1 - qualità a)	81	83.20	90.43	90.75	94.03	94.37	94.03	94.20	94.20	93.19	93.19	93.19	91.10
<b>1883</b>													
Prezzi - Fonte 1 - qualità a)	25.46	25.46	25.46	25.46	25.46	25.46	25.46	25.46	25.46	25.46	25.46	25.46	25.46
Indici - Fonte 1 - qualità a)	79.31	81.47	88.56	88.87	92.08	92.41	92.08	92.25	92.25	91.25	91.25	91.25	89.21
<b>1884</b>													
Prezzi - Fonte 1 - qualità a)	25.23	25.23	25.23	25.23	25.23	25.23	25.23	25.23	25.23	25.23	25.23	25.23	25.23
Indici - Fonte 1 - qualità a)	78.60	80.74	87.76	88.06	91.25	91.58	91.25	91.41	91.41	90.43	90.43	90.43	88.40
<b>1885</b>													
Prezzi - Fonte 1 - qualità a)	25	25	25	25	25	25	25	25	25	25	25	25	25
Indici - Fonte 1 - qualità a)	77.88	80	86.96	87.26	90.42	90.74	90.42	90.58	90.58	89.61	89.61	89.61	87.60
<b>1886</b>													
Prezzi - Fonte 1 - qualità a)	25	25	25	25	25	25	25	25	25	25	25	25	25
Indici - Fonte 1 - qualità a)	77.88	80	86.96	87.26	90.42	90.74	90.42	90.58	90.58	89.61	89.61	89.61	87.60
<b>1887</b>													
Prezzi { Fonte 1 - qualità a) " 1 - " b)	25 ..	25 ..	25 ..	25 ..	25 ..	25 ..	25 ..	25 ..	25 ..	25 ..	25 ..	25 ..	25 45
Indici - Fonte 1 - qualità a)	77.88	80	86.96	87.26	90.42	90.74	90.42	90.58	90.58	89.61	89.61	89.61	87.60
<b>1888</b>													
Prezzi { Fonte 1 - qualità a) " 1 - " b)	25 45	25 45	25 45	25 45	25 45	25 45	25 45	25 45	25 45	25 45	25 45	25 45	25 45
Indici - Fonte 1 - qualità a)	77.88	80	86.96	87.26	90.42	90.74	90.42	90.58	90.58	89.61	89.61	89.61	87.60
<b>1889</b>													
Prezzi { Fonte 1 - qualità a) " 1 - " b)	25 45	35 40	35 40	35 40	35 40	35 40	35 40	35 40	35 40	35 40	35 40	35 40	35 ..
Indici - Fonte 1 - qualità a)	77.88	112	121.74	122.16	126.58	127.04	126.58	126.81	126.81	125.45	125.45	125.45	119.73
<b>1890</b>													
Prezzi { Fonte 1 - qualità a) " 1 - " b)	35 40	35 40	35 40	35 40	35 40	35 40	35 40	35 40	35 40	35 40	35 40	35 40	35 ..
Indici - Fonte 1 - qualità a)	109.03	112	121.74	122.16	126.58	127.04	126.58	126.81	126.81	125.45	125.45	125.45	122.63
<b>1891</b>													
Prezzi { Fonte 1 - qualità a) " 1 - " b)	35 40	35 40	35 40	35 40	35 40	35 40	35 40	35 40	35 40	35 40	35 40	35 40	35 43.50
Indici - Fonte 1 - qualità a)	109.03	112	121.74	122.16	126.58	127.04	126.58	126.81	126.81	125.45	125.45	125.45	122.63
<b>1892</b>													
Prezzi { Fonte 1 - qualità a) " 1 - " b)	33.75 43.50	33.75 43.50	33.75 43.50	33.75 40.25	33.75 40.25	33.75 40.25	33.75 40.25	33.75 40.25	33.75 40.25	33.75 40.25	33.75 40.25	33.75 40.25	33.75 ..
Indici - Fonte 1 - qualità a)	105.14	108	117.39	117.80	122.06	122.50	122.06	122.28	122.28	120.97	120.97	120.97	118.26
<b>1893</b>													
Prezzi { Fonte 1 - qualità a) " 1 - " b)	33.75 40.25	33.75 40.25	33.75 40.25	33.75 40.25	33.75 40.25	33.75 40.25	33 40.25	33 40.25	33 40.25	33 ..	33 39	33 39	33 ..
Indici - Fonte 1 - qualità a)	105.14	108	117.39	117.80	122.06	122.50	119.35	119.57	119.57	118.28	118.28	118.28	116.96

**Allegato C.**

**Segue : Tav. IV - Bande stagnate.**

ANNI — PREZZI E INDICI	VALORI MENSILI												MEDIA ANNUALE
	Gennaio	Febbraio	Marzo	Aprile	Maggio	Giugno	Luglio	Agosto	Settembre	Ottobre	Novembre	Dicembre	
<b>1894</b>													
Prezzi { Fonte 1 - qualità a)	33 —	33 —	33 —	33 —	33 —	33 —	30 —	30 —	30 —	30 —	30 —	30 —	31.50
» 1 - » b)	39 —	39 —	39 —	39 —	39 —	39 —	36 —	36 —	36 —	..	36 —	36 —	..
Indici - Fonte 1 - qualità a)	102.80	105.60	114.78	115.18	119.35	119.78	108.50	108.70	108.70	107.53	107.53	107.53	110.37
<b>1895</b>													
Prezzi { Fonte 1 - qualità a)	30 —	30 —	30 —	30 —	28 —	28 —	28 —	28 —	28 —	28 —	28 —	28 —	28.67
» 1 - » b)	36 —	36 —	36 —	36 —	34 —	34 —	34 —	34 —	34 —	34 —	34 —	34 —	..
» 1 - » c)	..	..	..	..	40.75	40.75	40.75	40.75	40.75	40.75	40.75	40.75	..
Indici - Fonte 1 - qualità a)	93.46	96 —	104.35	104.71	101.27	101.63	101.27	101.45	101.45	100.36	100.36	100.36	100.46
<b>1896</b>													
Prezzi { Fonte 1 - qualità a)	27.50	27.75	27 —	27 —	27 —	27 —	27 —	27 —	27 —	27 —	28 —	28 —	27.27
» 1 - » b)	33.50	33.75	33 —	..	33 —	33 —	33 —	33 —	33 —	33 —	34 —	34 —	..
» 1 - » c)	40.50	40.50	40.50	..	40 —	40 —	40 —	40 —	40 —	40 —	41 —	41 —	..
Indici - Fonte 1 - qualità a)	85.67	88.80	93.91	94.24	97.65	98 —	97.65	97.83	97.83	96.77	100.36	100.36	95.55
<b>1897</b>													
Prezzi { Fonte 1 - qualità a)	28 —	28 —	27 —	27 —	27 —	27 —	27 —	27 —	27 —	27 —	27 —	26 —	27.08
» 1 - » b)	34 —	34 —	34 —	34 —	34 —	34 —	34 —	34 —	34 —	34 —	..	33.50	..
» 1 - » c)	41 —	41 —	41 —	41 —	41 —	41 —	41 —	41 —	41 —	41 —	..	40.50	..
Indici - Fonte 1 - qualità a)	87.23	89.60	93.91	94.24	97.65	98 —	97.65	97.83	97.83	96.77	96.77	93.19	94.88
<b>1898</b>													
Prezzi { Fonte 1 - qualità a)	26 —	26 —	26 —	26 —	25 —	25 —	25 —	25 —	25 —	26.50	27.50	27.50	25.88
» 1 - » b)	33.50	33.50	33.50	33.50	32.50	32.50	32.50	..	32.50	33.50	34.50	34.50	..
» 1 - » c)	40.50	40.50	40.50	40.50	39.50	39.50	39.50	..	39.50	40.50	41.50	41.50	..
Indici - Fonte 1 - qualità a)	81 —	83.20	90.43	90.75	90.42	90.74	90.42	90.58	90.58	94.98	98.57	98.57	90.68
<b>1899</b>													
Prezzi { Fonte 1 - qualità a)	27.50	28.50	28.50	28.50	28.50	28.50	28.50	30.50	31.50	32.50	33.50	33.50	30 —
» 1 - » b)	34.50	35.50	35.50	35.50	35.50	35.50	35.50	37.50	..	38 —	38 —	38 —	..
» 1 - » c)	41.50	42.50	42.50	42.50	42.50	42.50	42.50	44.50	..	43.50	43.50	43.50	..
Indici - Fonte 1 - qualità a)	85.67	91.20	99.13	99.48	103.07	103.45	103.07	110.51	114.13	116.49	120.07	120.07	105.12
<b>1900</b>													
Prezzi { Fonte 1 - qualità a)	34 —	34 —	34 —	34 —	34 —	34 —	33.50	33.50	33.50	33.50	33.50	33.50	33.75
» 1 - » b)	44.50	44.50	44.50	44.50	44.50	44.50	43.50	43.50	43.50	43.50	43.50	..	..
» 1 - » c)	49.50	49.50	49.50	49.50	49.50	49.50	48.50	48.50	48.50	48.50	48.50	..	..
Indici - Fonte 1 - qualità a)	105.92	108.80	118.26	118.67	122.97	123.41	121.16	121.38	121.38	120.07	120.07	120.07	118.26
<b>1901</b>													
Prezzi { Fonte 1 - qualità a)	33.50	34 —	35 —	35 —	31 —	31 —	32 —	32 —	32 —	32 —	32 —	32 —	32.63
» 1 - » b)	43.50	41 —	42 —	42 —	37 —	37 —	38 —	..	38 —	38 —	38 —	38 —	..
» 1 - » c)	48.50	47 —	48 —	48 —	43 —	43 —	44 —	..	44 —	44 —	44 —	44 —	..
Indici - Fonte 1 - qualità a)	104.36	108.80	121.74	122.16	112.12	112.52	115.73	115.94	115.94	114.70	114.70	114.70	114.33
<b>1902</b>													
Prezzi { Fonte 1 - qualità a)	32 —	32 —	32 —	32 —	31.50	31 —	30.50	30.25	30.25	30.25	30.25	30.25	31.02
» 1 - » b)	38 —	38 —	38 —	38 —	37.50	37 —	36.50	..	36.25	36.25	36.25	36.25	..
» 1 - » c)	44 —	44 —	44 —	44 —	43.50	43 —	42.50	..	42.25	42.25	42.25	42.25	..
Indici - Fonte 1 - qualità a)	99.69	102.40	111.30	111.69	113.92	112.52	110.31	109.60	109.60	108.42	108.42	108.42	108.69
<b>1903</b>													
Prezzi { Fonte 1 - qualità a)	30.25	28.75	28.75	28.75	28.75	28.75	28.75	28.75	28.75	28.75	28.75	28.75	28.88
» 1 - » b)	36.25	34.75	34.75	34.75	34.75	34.75	34.75	..	34.75	34.75	34.75	34.75	..
» 1 - » c)	42.25	41.25	41.25	41.25	41.25	41.25	41.25	..	41.25	41.25	41.25	41.25	..
Indici - Fonte 1 - qualità a)	94.24	92 —	100 —	100.35	103.98	104.36	103.98	104.17	104.17	103.05	103.05	103.05	101.19

*Allegato C.*

**Segue : Tav. IV - Bande stagnate.**

ANNI — PREZZI E INDICI	VALORI MENSILI												MEDIA ANNUALE
	Gennaio	Febbraio	Marzo	Aprile	Maggio	Giugno	Luglio	Agosto	Settembre	Ottobre	Novembre	Dicembre	
<b>1904</b>													
Prezzi { Fonte 1 - qualità a)	28.75	25.50	25 —	25 —	24.50	24.50	24.50	24.50	24.50	24.50	24.50	24.50	25.02
» 1 - » b)	34.75	34.75	34.75	34.75	34.75	34.75	34.75	34.75	..	34.75	34.75	34.75	..
» 1 - » c)	41.25	41.25	41.25	41.25	41.25	41.25	41.25	41.25	..	41.25	41.25	41.25	..
Indici - Fonte 1 - qualità a)	89.56	81.60	86.96	87.26	88.61	88.93	88.61	88.77	88.77	87.81	87.81	87.81	87.67
<b>1905</b>													
Prezzi { Fonte 1 - qualità a)	36 —	36 —	23 —	22.50	22.50	22.50	22.50	22.50	22.50	24 —	24 —	24 —	25.17
» 1 - » b)	34.75	34.75	29 —	29 —	29 —	..	29 —	29 —	29 —	30 —	30 —	30 —	..
» 1 - » c)	41.25	41.25	35 —	35 —	35 —	..	35 —	35 —	35 —	36 —	36 —	36 —	..
Indici - Fonte 1 - qualità a)	112.15	115.20	80 —	78.53	81.37	81.67	81.37	81.52	81.52	86.02	86.02	86.02	88.19
<b>1906</b>													
Prezzi { Fonte 1 - qualità a)	24 —	24 —	24 —	24 —	27 —	27 —	27 —	27 —	27 —	27 —	27 —	27 —	26 —
» 1 - » b)	30 —	30 —	30 —	30 —	33 —	..	33 —	33 —	33 —	33 —	32 —	32 —	..
» 1 - » c)	36 —	36 —	36 —	36 —	39 —	..	39 —	39 —	39 —	39 —	39 —	39 —	..
Indici - Fonte 1 - qualità a)	74.77	76.80	83.48	83.77	97.65	98 —	97.65	97.83	97.83	96.77	96.77	96.77	91.10
<b>1907</b>													
Prezzi { Fonte 1 - qualità a)	29.50	29.50	29.50	29.50	29.50	29.50	29.50	29.50	29.50	29.50	29.50	29.50	29.50
» 1 - » b)	32 —	32 —	32 —	32 —	32 —	32 —	32 —	32 —	32 —	32 —	..	32 —	..
» 1 - » c)	39 —	39 —	39 —	39 —	39 —	39 —	39 —	39 —	39 —	39 —	..	39 —	..
Indici - Fonte 1 - qualità a)	91.90	94.40	102.61	102.97	106.69	107.08	106.69	106.88	106.88	105.73	105.73	105.73	103.36
<b>1908</b>													
Prezzi { Fonte 1 - qualità a)	29.50	29.50	29.50	29.50	29.50	29.50	29.50	29.50	29.50	29.50	29.50	29.50	29.50
» 1 - » b)	32 —	32 —	32 —	32 —	32 —	32 —	32 —	32 —	32 —	32 —	..	32 —	..
» 1 - » c)	39 —	39 —	39 —	39 —	39 —	39 —	39 —	39 —	39 —	39 —	..	39 —	..
Indici - Fonte 1 - qualità a)	91.90	94.40	102.61	102.97	106.69	107.08	106.69	106.88	106.88	105.73	105.73	105.73	103.36
<b>1909</b>													
Prezzi { Fonte 1 - qualità a)	29.50	29.50	29.50	28.50	28.50	28.50	28.50	26.50	26.50	26.50	26.50	26.50	27.92
» 1 - » b)	32 —	32 —	32 —	34.50	34.50	34.50	34.50	32.50	32.50	..	32.50	32.50	..
» 1 - » c)	39 —	39 —	39 —	40.50	40.50	40.50	40.50	38.50	38.50	..	38.50	38.50	..
Indici - Fonte 1 - qualità a)	91.90	94.40	102.61	99.48	103.07	103.45	103.07	96.01	96.01	94.98	94.98	94.98	97.83
<b>1910</b>													
Prezzi { Fonte 1 - qualità a)	26.50	26.50	26.50	26.50	26.50	26.50	26.50	26.50	26.50	27 —	27.50	28 —	26.75
» 1 - » b)	32.50	32.50	32.50	32.50	32.50	32.50	32.50	32.50	32.50	33 —	33.50	..	..
» 1 - » c)	38.50	38.50	38.50	38.50	38.50	38.50	38.50	38.50	38.50	39 —	39.50	..	..
Indici - Fonte 1 - qualità a)	82.55	84.80	92.17	92.50	95.84	96.19	95.84	96.01	96.01	96.77	98.57	100.36	93.73
<b>1911</b>													
Prezzi { Fonte 1 - qualità a)	29 —	29 —	29 —	29 —	29 —	29 —	29 —	29 —	29 —	29 —	29 —	29 —	29 —
» 1 - » b)	35 —	35 —	35 —	35 —	35 —	35 —	35 —	35 —	35 —	..	35 —	35 —	..
» 1 - » c)	41 —	41 —	41 —	41 —	41 —	41 —	41 —	41 —	41 —	..	41 —	41 —	..
Indici - Fonte 1 - qualità a)	90.34	92.80	100.87	101.22	104.88	105.26	104.88	105.07	105.07	103.94	103.94	103.94	101.61
<b>1912</b>													
Prezzi { Fonte 1 - qualità a)	29 —	29 —	29 —	29 —	29 —	29 —	29 —	29 —	29 —	29 —	29 —	29 —	29 —
» 1 - » b)	35 —	35 —	35 —	35 —	35 —	35 —	35 —	35 —	35 —	35 —	35 —	..	..
» 1 - » c)	41 —	41 —	41 —	41 —	41 —	41 —	41 —	41 —	41 —	41 —	41 —	..	..
Indici - Fonte 1 - qualità a)	90.34	92.80	100.87	101.22	104.88	105.26	104.88	105.07	105.07	103.94	103.94	103.94	101.61
<b>1913</b>													
Prezzi { Fonte 1 - qualità a)	29 —	29 —	29 —	29 —	29 —	29 —	35 —	35 —	35 —	35 —	35 —	35 —	32 —
» 1 - » b)	35 —	35 —	35 —	35 —	35 —	35 —	..	..	..	..	..	..	..
» 1 - » c)	41 —	41 —	41 —	41 —	41 —	41 —	..	..	..	..	..	..	..
Indici - Fonte 1 - qualità a)	90.34	92.80	100.87	101.22	104.88	105.26	126.58	126.81	126.81	125.45	125.45	125.45	112.12
<b>1914</b>													
Prezzi - Fonte 1 - qualità a)	40 —	40 —	40 —	40 —	45 —	45 —	50 —	50 —	55 —	60 —	60 —	60 —	48.75
Indici - Fonte 1 - qualità a)	124.61	128 —	139.13	139.62	162.75	163.34	180.83	181.16	199.28	215.05	215.05	215.05	170.81

**Allegato C.**

**Segue : Tav. IV - Bande stagnate.**

ANNI — PREZZI E INDICI	VALORI MENSILI												MEDIA ANNUALE
	Gennaio	Febbraio	Marzo	Aprile	Maggio	Giugno	Luglio	Agosto	Settembre	Ottobre	Novembre	Dicembre	
<b>1915</b>													
Prezzi - Fonte 1 - qualità a)	60 —	60 —	65 —	75 —	80 —	85 —	90 —	95 —	95 —	95 —	95 —	100 —	82.92
Indici - Fonte 1 - qualità a)	186.92	192 —	226.09	261.78	289.33	308.53	325.50	344.20	344.20	340.50	340.50	358.42	290.54
<b>1916</b>													
Prezzi - Fonte 1 - qualità a)	105 —	110 —	115 —	120 —	120 —	150 —	150 —	150 —	150 —	150 —	150 —	150 —	135 —
Indici - Fonte 1 - qualità a)	327.10	352 —	400 —	418.85	434 —	544.46	542.50	543.48	543.48	537.63	537.63	537.63	473.02
<b>1917</b>													
Prezzi - Fonte 1 - qualità a)	155 —	160 —	160 —	160 —	160 —	170 —	170 —	180 —	180 —	180 —	180 —	200 —	171.25
Indici - Fonte 1 - qualità a)	482.87	512 —	556.52	558.46	578.66	617.06	614.83	652.17	652.17	645.16	645.16	716.85	600.04
<b>1918</b>													
Prezzi - Fonte 1 - qualità a)	205 —	205 —	210 —	215 —	220 —	220 —	220 —	230 —	240 —	240 —	240 —	240 —	223.75
Indici - Fonte 1 - qualità a)	638.63	656 —	730.43	750.44	795.66	798.55	795.66	833.33	869.57	860.22	860.22	860.22	783.99
<b>1919</b>													
Prezzi - Fonte 1 - qualità a)	245 —	250 —	250 —	250 —	250 —	250 —	250 —	250 —	280 —	280 —	280 —	280 —	259.58
Indici - Fonte 1 - qualità a)	763.24	800 —	869.57	872.60	904.16	907.44	904.16	905.80	1014.49	1003.58	1003.58	1003.58	909.53
<b>1920</b>													
Prezzi - Fonte 1 - qualità a)	300 —	300 —	305 —	305 —	305 —	315 —	320 —	320 —	310 —	310 —	310 —	310 —	309.17
Indici - Fonte 1 - qualità a)	934.58	960 —	1060.87	1064.57	1103.07	1143.38	1157.32	1159.42	1123.19	1111.11	1111.11	1111.11	1083.29
<b>1921</b>													
Prezzi - Fonte 1 - qualità a)	307.50	297.50	245 —	230 —	205 —	170 —	185 —	187.50	192.50	205 —	235 —	235 —	224.58
Indici - Fonte 1 - qualità a)	957.94	952 —	852.17	802.79	741.41	617.06	669.08	679.35	697.46	734.77	842.29	842.29	786.90
<b>1922</b>													
Prezzi - Fonte 1 - qualità a)	235 —	235 —	207.50	215 —	207.50	201.50	202.50	202.50	202.50	217.50	205 —	197.50	210.75
Indici - Fonte 1 - qualità a)	732.09	752 —	721.74	750.44	750.45	731.40	732.37	733.70	733.70	779.57	734.77	707.89	738.44
<b>1923</b>													
Prezzi - Fonte 1 - qualità a)	197.50	197.50	207.50	207.50	197.50	195 —	185 —	185 —	185 —	185 —	185 —	192.50	193.33
Indici - Fonte 1 - qualità a)	615.26	632 —	721.74	724.26	714.29	707.80	669.08	670.29	670.29	663.08	663.08	689.96	677.40
<b>1924</b>													
Prezzi - Fonte 1 - qualità a)	192.50	177.50	175 —	177.50	177.50	177.50	182.50	182.50	182.50	182.50	182.50	185 —	181.25
Indici - Fonte 1 - qualità a)	599.69	568 —	608.70	619.55	641.95	644.28	660.04	661.23	661.23	654.12	654.12	663.08	635.07
<b>1925</b>													
Prezzi - Fonte 1 - qualità a)	185 —	185 —	185 —	182.50	182.50	182.50	182.50	192.50	192.50	190 —	183 —	183 —	185.50
Indici - Fonte 1 - qualità a)	576.32	592 —	643.48	637 —	660.04	662.43	660.04	697.46	697.46	681 —	655.91	655.91	649.96
<b>1926</b>													
Prezzi - Fonte 1 - qualità a)	169.50	174.50	169.50	172.50	167.50	167.50	167.50	167.50	167.50	167.50	167.50	162.50	168.42
Indici - Fonte 1 - qualità a)	528.04	558.40	589.57	602.09	605.79	607.99	605.79	606.88	606.88	600.36	600.36	582.44	590.12
<b>1927</b>													
Prezzi - Fonte 1 - qualità a)	162.50	162.50	147.50	147.50	147.50	147.50	142.50	142.50	132.50	132.50	132.50	132.50	144.17
Indici - Fonte 1 - qualità a)	506.23	520 —	513.04	514.83	533.45	535.39	515.37	516.30	480.07	474.91	474.91	474.91	505.15
<b>1928</b>													
Prezzi - Fonte 1 - qualità a)	137.50	137.50	137.50	137.50	137.50	137.50	137.50	137.50	137.50	137.50	137.50	137.50	137.50
Indici - Fonte 1 - qualità a)	428.35	440 —	478.26	479.93	497.29	499.09	497.29	498.19	498.19	492.83	492.83	492.83	481.78
<b>1929</b>													
Prezzi - Fonte 1 - qualità a)	137.50	137.50	137.50	137.50	137.50	137.50	137.50	137.50	137.50	137.50	137.50	137.50	137.50
Indici - Fonte 1 - qualità a)	428.35	440 —	478.26	479.93	497.29	499.09	497.29	498.19	498.19	492.83	492.83	492.83	481.78











**Allegato C.**

**TAV. VI - BUOI (\*)**

Fonte 1. — ROMA «Listino della Camera di Commercio e Industria».

Qualità rilevate: a) romani (1870-1877); b) perugini (1870-1877); c) nazionali da stame (1877-1913); d) nazionali da erba (1877-1915); e) nazionali da stame (1908-1929); f) nazionali da erba (1908-1929).

Fonte 2. — TREVISO «Listino della Camera di Commercio e Industria».

Qualità rilevata: a) nostrali (1877-1929).

Coefficienti di ponderazione dei buoi in base alle quantità consumate  $\left\{ \begin{array}{l} 1870-1900 = 4, 03 \\ 1901-1913 = 3, 80 \\ 1914-1929 = 3, 32 \end{array} \right.$

I prezzi sono stati riferiti al chilogramma.

ANNI PREZZI E INDICI	VALORI MENSILI												MEDIA ANNUALE
	Gennaio	Febbraio	Marzo	Aprile	Maggio	Giugno	Luglio	Agosto	Settembre	Ottobre	Novembre	Dicembre	
<b>1870</b>													
Prezzi { Fonte 1 - qualità a)	1.20	1.22	1.24	1.39	1.21	1.20	1.19	1.15	1.16	0.90	1.12	1.12	1.18
» 1 - » b)	1.19	1.25	1.32	1.35	1.25	1.19	1.21	1.19	1.18	1.15	1.06	..	..
Indici - Fonte 1 - qualità a)	96.77	96.06	93.94	104.51	92.37	92.31	92.25	89.15	88.55	67.67	84.85	86.15	90.08
<b>1871</b>													
Prezzi { Fonte 1 - qualità a)	1.09	1.09	1.21	1.20	1.16	0.97	1.01	1.09	1.09	1.07	1.10	1.16	1.10
» 1 - » b)	1.25	1.19	1.30	1.39	1.11	1.12	1.10	1.11	1.01	1.13	1.20	..	..
Indici - Fonte 1 - qualità a)	87.90	85.83	91.67	90.23	88.55	74.62	78.29	84.50	83.21	80.45	83.33	89.23	83.97
<b>1872</b>													
Prezzi { Fonte 1 - qualità a)	1.25	1.30	1.35	1.35	1.33	1.10	1.29	1.34	1.46	1.44	1.51	1.51	1.35
» 1 - » b)	1.18	1.20	1.25	1.35	1.33	1.17	1.33	1.38	1.48	1.57	1.58	..	..
Indici - Fonte 1 - qualità a)	100.81	102.36	102.27	101.50	101.53	84.62	100 -	103.88	111.45	108.27	114.39	116.15	103.05
<b>1873</b>													
Prezzi { Fonte 1 - qualità a)	1.47	1.47	1.47	1.82	1.91	1.80	1.91	1.87	1.82	1.77	1.85	1.65	1.73
» 1 - » b)	1.56	1.64	1.47	1.82	1.91	1.80	1.91	1.87	1.82	1.77	1.85	..	..
Indici - Fonte 1 - qualità a)	118.55	115.75	111.36	136.84	145.80	138.46	148.06	144.96	138.93	133.08	140.15	126.92	132.06
<b>1874</b>													
Prezzi { Fonte 1 - qualità a)	1.70	1.72	1.72	1.72	1.72	1.73	1.57	1.57	1.53	1.46	1.42	1.53	1.62
» 1 - » b)	1.18	1.20	..	..	1.72	1.73	1.57	1.57	1.53	1.46	1.42	1.53	..
Indici - Fonte 1 - qualità a)	137.10	135.43	130.30	129.32	131.30	133.08	121.71	121.71	116.79	109.77	107.58	117.69	123.66
<b>1875</b>													
Prezzi { Fonte 1 - qualità a)	1.50	1.51	1.53	1.57	1.57	1.50	1.42	1.36	1.27	1.38	1.33	1.27	1.43
» 1 - » b)	1.50	1.51	1.53	1.57	1.57	1.50	1.42	1.36	1.27	1.38	1.33	..	..
Indici - Fonte 1 - qualità a)	120.97	118.90	115.91	118.05	119.85	115.38	110.08	105.43	96.95	103.76	100.76	97.69	109.16
<b>1876</b>													
Prezzi { Fonte 1 - qualità a)	1.31	1.38	1.35	1.42	1.30	1.27	1.27	1.32	1.27	1.27	1.31	1.35	1.32
» 1 - » b)	1.31	1.38	1.35	1.42	1.30	1.27	1.27	1.32	1.27	1.27	..	1.35	..
Indici - Fonte 1 - qualità a)	105.65	108.66	102.27	106.77	99.24	97.69	98.45	102.33	96.95	95.49	99.24	103.85	100.76
<b>1877</b>													
Prezzi { Fonte 1 - qualità a)	1.31	1.38	1.38	1.42	1.42	1.40	1.30	1.31	1.27	1.35	1.31	1.35	1.35
» 1 - » b)	1.31	1.38	1.38	1.42	1.42	1.40	1.30	1.31	1.27	1.35	1.31	1.35	1.35
» 1 - » c)	1.31	1.38	1.38	1.42	1.42	1.40	1.30	1.31	1.27	1.35	1.31	1.35	1.35
» 1 - » d)	1.16	1.13	1.13	1.27	1.27	1.25	1.15	1.16	1.12	1.20	1.16	1.20	1.18
» 2 - » a)	0.76	0.75	0.75	0.74	0.78	0.77	0.76	0.75	0.75	0.75	0.75	0.75	0.76
Indici - Fonte 2 - qualità a)	111.76	113.64	110.29	102.78	106.85	104.05	102.70	105.63	105.63	105.63	105.63	105.63	107.04
<b>1878</b>													
Prezzi { Fonte 1 - qualità c)	1.35	1.38	1.38	1.50	1.35	1.38	1.27	1.27	1.31	1.31	1.27	1.31	1.34
» 1 - » d)	1.20	1.27	1.27	1.27	1.27	1.27	1.15	1.23	1.20	1.20	1.20	1.27	1.23
» 2 - » a)	0.76	0.78	0.79	0.84	0.87	0.85	0.85	0.82	0.81	0.78	0.79	0.80	0.81
Indici - Fonte 2 - qualità a)	111.76	118.18	116.18	116.67	119.18	114.86	114.86	115.49	114.08	109.86	111.27	112.68	114.08
<b>1879</b>													
Prezzi { Fonte 1 - qualità c)	1.31	..	1.38	1.42	1.38	1.35	1.31	1.27	1.31	..	1.31	1.31	..
» 1 - » d)	1.27	..	1.27	1.27	1.27	1.23	1.23	1.12	1.23	..	1.20	1.27	..
» 2 - » a)	0.80	0.80	0.84	0.87	0.87	0.87	0.87	0.79	0.75	0.77	0.80	0.80	0.82
Indici - Fonte 2 - qualità a)	117.65	121.21	123.53	120.83	119.18	117.57	117.57	111.27	105.63	108.45	112.68	112.68	115.49
<b>1880</b>													
Prezzi { Fonte 1 - qualità c)	1.35	1.35	1.42	1.42	1.36	1.31	1.31	1.35	1.31	1.31	..	1.35	..
» 1 - » d)	1.27	1.27	1.27	1.27	1.27	1.23	1.27	1.27	1.27	1.27	..	1.27	..
» 2 - » a)	0.80	0.80	0.81	0.82	0.82	0.81	0.80	0.80	0.80	0.76	0.75	0.74	0.79
Indici - Fonte 2 - qualità a)	117.65	121.21	119.12	113.89	112.33	109.46	108.11	112.68	112.68	107.04	105.63	104.23	111.27
<b>1881</b>													
Prezzi { Fonte 1 - qualità c)	1.31	1.31	1.31	1.31	1.31	1.27	1.27	1.27	..	1.27	1.27	1.30	..
» 1 - » d)	1.27	1.23	1.23	1.27	1.27	1.23	1.23	1.23	..	1.23	1.23	1.23	..
» 2 - » a)	0.70	0.70	0.75	0.75	0.75	0.75	0.74	0.66	0.65	0.65	0.63	0.60	0.69
Indici - Fonte 2 - qualità a)	102.94	106.06	102.94	104.17	102.74	101.35	100 -	92.96	91.55	91.55	88.73	84.51	97.18

(\*) Le quotazioni della fonte 1 qualità a), b), c), d), si riferiscono al peso morto; quelle della fonte 1 qualità e), f) e della fonte 2 qualità a) al peso vivo.

Allegato C.

Segue: Tav. VI - Buoi.

ANNI PREZZI E INDICI	VALORI MENSILI												MEDIA ANNUALE
	Gennaio	Febbraio	Marzo	Aprile	Maggio	Giugno	Luglio	Agosto	Settembre	Ottobre	Novembre	Dicembre	
<b>1882</b>													
Prezzi { Fonte 1 - qualità c)	1.27	1.31	1.31	1.31	1.31	1.27	1.27	1.27	1.25	..	1.30	1.27	..
Prezzi { » 1 - » d)	1.23	1.23	1.23	1.27	1.27	1.23	1.23	1.23	1.22	..	1.22	1.22	..
Prezzi { » 2 - » a)	0.60	0.60	0.64	0.72	0.75	0.72	0.65	0.65	0.65	0.60	0.62	0.65	0.65
Indici - Fonte 2 - qualità a)	88.24	90.91	94.12	100	102.74	97.30	87.84	91.55	91.55	84.51	87.32	91.55	91.55
<b>1883</b>													
Prezzi { Fonte 1 - qualità c)	1.34	1.30	1.31	1.38	1.42	1.35	1.35	..	1.32	1.37	1.34	1.40	..
Prezzi { » 1 - » d)	1.31	1.22	1.25	1.31	1.31	1.25	1.25	..	1.25	1.28	1.25	1.27	..
Prezzi { » 2 - » a)	0.65	0.65	0.65	0.71	0.79	0.80	0.80	0.80	0.80	0.80	0.79	0.71	0.75
Indici - Fonte 2 - qualità a)	95.59	98.48	95.59	98.61	108.22	108.11	108.11	112.68	112.68	112.68	111.27	100	105.63
<b>1884</b>													
Prezzi { Fonte 1 - qualità c)	1.42	1.42	1.40	1.40	1.38	1.38	1.38	1.40	1.40	..	1.38	1.42	..
Prezzi { » 1 - » d)	1.32	1.30	1.32	1.37	1.32	1.32	1.32	1.32	1.32	..	1.32	1.32	..
Prezzi { » 2 - » a)	0.70	0.70	0.70	0.76	0.80	0.80	0.75	0.75	0.79	0.80	0.80	0.80	0.76
Indici - Fonte 2 - qualità a)	102.94	106.06	102.94	105.56	109.59	108.11	101.35	105.63	111.27	112.68	112.68	112.68	107.04
<b>1885</b>													
Prezzi { Fonte 1 - qualità c)	1.40	1.42	1.40	1.46	1.45	1.38	..	1.37	1.42	1.40	1.38	1.35	..
Prezzi { » 1 - » d)	1.32	1.32	1.32	1.38	1.37	1.32	..	1.25	1.32	1.32	1.25	1.25	..
Prezzi { » 2 - » a)	0.80	0.72	0.70	0.70	0.70	0.74	0.70	0.69	0.63	0.60	0.60	0.59	0.68
Indici - Fonte 2 - qualità a)	117.65	109.09	102.94	97.22	95.89	100	94.59	97.18	88.73	84.51	84.51	83.10	95.77
<b>1886</b>													
Prezzi { Fonte 1 - qualità c)	1.35	1.40	1.35	1.42	1.36	1.27	1.32	1.27	..	1.25	1.25	1.25	..
Prezzi { » 1 - » d)	1.25	1.30	1.25	1.35	1.32	1.20	1.22	1.16	..	1.10	1.12	1.10	..
Prezzi { » 2 - » a)	0.56	0.55	0.56	0.65	0.70	0.69	0.65	0.63	0.60	0.60	0.56	0.56	0.61
Indici - Fonte 2 - qualità a)	82.35	83.33	82.35	90.28	95.89	93.24	87.84	88.73	84.51	84.51	78.87	78.87	85.92
<b>1887</b>													
Prezzi { Fonte 1 - qualità c)	1.25	1.34	1.27	1.30	1.25	1.25	1.17	1.20	1.22	1.20	..	1.22	..
Prezzi { » 1 - » d)	1.10	1.12	1.17	1.20	1.18	1.12	1.02	0.97	1.05	1.05	..	1.05	..
Prezzi { » 2 - » a)	0.57	0.58	0.61	0.65	0.73	0.75	0.74	0.69	0.65	0.65	0.65	0.65	0.66
Indici - Fonte 2 - qualità a)	83.82	87.88	89.71	90.28	100	101.35	100	97.18	91.55	91.55	91.55	91.55	92.96
<b>1888</b>													
Prezzi { Fonte 1 - qualità c)	1.16	1.17	1.21	1.27	1.25	1.15	..	1.20	1.15	1.12	1.15	1.12	..
Prezzi { » 1 - » d)	1.05	..	..	1.22	1.15	1.10	..	1.02	0.95	0.95	0.97	0.90	..
Prezzi { » 2 - » a)	0.64	0.60	0.60	0.60	0.68	0.70	0.63	0.60	0.60	0.60	0.60	0.60	0.62
Indici - Fonte 2 - qualità a)	94.12	90.91	88.24	83.33	93.15	94.59	85.14	84.51	84.51	84.51	84.51	84.51	87.32
<b>1889</b>													
Prezzi { Fonte 1 - qualità c)	1.15	1.20	1.20	1.27	1.25	1.22	1.25	1.30	..	1.30	1.37	1.30	..
Prezzi { » 1 - » d)	1	1.05	1.02	..	1.08	1.10	1.12	1.12	..	1.15	1.20	1.12	..
Prezzi { » 2 - » a)	0.60	0.60	0.61	0.65	0.69	0.70	0.70	0.72	0.75	0.75	0.75	0.78	0.69
Indici - Fonte 2 - qualità a)	88.24	90.91	89.71	90.28	94.52	94.59	94.59	101.41	105.63	105.63	105.63	109.86	97.18
<b>1890</b>													
Prezzi { Fonte 1 - qualità c)	1.32	1.40	1.40	1.42	1.45	1.42	1.40	1.38	..	1.38	1.36	1.40	..
Prezzi { » 1 - » d)	1.25	..	..	1.32	1.30	1.30	1.25	1.27	1.27	1.27	..	..	..
Prezzi { » 2 - » a)	0.78	0.80	0.82	0.83	0.85	0.85	0.81	0.75	0.71	0.70	0.70	0.70	0.78
Indici - Fonte 2 - qualità a)	114.71	121.21	120.59	115.28	116.44	114.86	109.46	105.63	100	98.59	98.59	98.59	109.86
<b>1891</b>													
Prezzi { Fonte 1 - qualità c)	1.37	1.37	1.42	1.40	1.40	1.37	1.40	1.35	1.38	1.40	..	1.32	..
Prezzi { » 1 - » d)	..	..	..	..	1.35	1.27	1.25	1.25	1.23	1.23	..	1.20	..
Prezzi { » 2 - » a)	0.70	0.70	0.69	0.69	0.70	0.70	0.70	0.68	0.68	0.67	0.68	0.68	0.69
Indici - Fonte 2 - qualità a)	102.94	106.06	101.47	95.83	95.89	94.59	94.59	95.77	95.77	94.37	95.77	95.77	97.18
<b>1892</b>													
Prezzi { Fonte 1 - qualità c)	1.34	1.40	1.38	1.37	1.35	1.37	1.32	1.32	1.30	..	1.27	1.34	..
Prezzi { » 1 - » d)	..	..	1.30	1.30	1.25	1.20	1.15	1.17	1.20	..	1.15	1.25	..
Prezzi { » 2 - » a)	0.68	0.68	0.68	0.70	0.74	0.75	0.75	0.75	0.75	0.75	0.70	0.70	0.72
Indici - Fonte 2 - qualità a)	100	103.03	100	97.22	101.37	101.35	101.35	105.63	105.63	105.63	98.59	98.59	101.41
<b>1893</b>													
Prezzi { Fonte 1 - qualità c)	1.27	1.27	1.40	1.25	1.25	1.35	1.30	1.25	1.22	..	1.25	1.30	..
Prezzi { » 1 - » d)	1.12	..	1.25	1.15	1.10	1.20	1.20	1.12	1.10	..	1.15	1.15	..
Prezzi { » 2 - » a)	0.70	0.70	0.70	0.65	0.66	0.66	0.65	0.65	0.65	0.65	0.65	0.65	0.66
Indici - Fonte 2 - qualità a)	102.94	106.06	102.94	90.28	90.41	89.19	87.84	91.55	91.55	91.55	91.55	91.55	92.96
<b>1894</b>													
Prezzi { Fonte 1 - qualità c)	1.25	1.32	1.30	1.32	1.35	1.25	1.30	1.20	1.25	..	1.30	1.30	..
Prezzi { » 1 - » d)	1.10	1.15	1.25	..	1.20	1.10	1.15	1.10	1.15	..	1.15	1.15	..
Prezzi { » 2 - » a)	0.65	0.64	0.60	0.64	0.71	0.76	0.76	0.75	0.75	0.75	0.75	0.70	0.71
Indici - Fonte 2 - qualità a)	95.59	96.97	88.24	88.89	97.26	102.70	102.70	105.63	105.63	105.63	105.63	98.59	100

*Allegato C.*

**Segue: TAV. VI - Buoi.**

ANNI — PREZZI E INDICI	VALORI MENSILI												MEDIA ANNUALE
	Gennaio	Febbraio	Marzo	Aprile	Maggio	Giugno	Luglio	Agosto	Settembre	Ottobre	Novembre	Dicembre	
<b>1895</b>													
Prezzi { Fonte 1 - qualità c)	1.30	1.30	1.31	1.30	1.25	1.25	1.25	1.25	1.25	1.30	1.25	1.25	..
» 1 - » d)	1.15	1.15	1.15	1.15	1.15	1.15	1.15	1.10	1.10	1.10	1.10	1.10	..
» 2 - » a)	0.65	0.68	0.68	0.73	0.80	0.80	0.79	0.76	0.75	0.72	0.70	0.70	0.73
Indici - Fonte 2 - qualità a)	95.59	103.03	100 —	101.39	109.59	108.11	106.76	107.04	105.63	101.41	98.59	98.59	102.82
<b>1896</b>													
Prezzi { Fonte 1 - qualità c)	1.25	1.27	1.32	1.30	1.27	1.22	1.22	1.27	1.25	..	1.22	..	..
» 1 - » d)	1.10	1.15	1.17	1.15	1.10	1.05	1.05	1.07	1.07	..	1.07	..	..
» 2 - » a)	0.65	0.72	0.75	0.75	0.75	0.75	0.70	0.70	0.70	0.69	0.70	0.70	0.71
Indici - Fonte 2 - qualità a)	95.59	109.09	110.29	104.17	102.74	97.30	94.59	98.59	98.59	97.18	98.59	98.59	100 —
<b>1897</b>													
Prezzi { Fonte 1 - qualità c)	1.20	..	1.25	1.25	1.20	1.20	1.22	1.20	1.22	1.20	1.12	1.12	..
» 1 - » d)	1.05	..	..	..	1.10	1.05	1.07	1.05	1.05	1.05	1.02	1 —	..
» 2 - » a)	0.68	0.66	0.65	0.66	0.72	0.75	0.73	0.66	0.64	0.65	0.63	0.65	0.67
Indici - Fonte 2 - qualità a)	100 —	100 —	95.59	91.67	98.63	101.35	98.65	92.96	90.14	91.55	88.73	91.55	94.37
<b>1898</b>													
Prezzi { Fonte 1 - qualità c)	1.15	1.15	1.20	1.20	1.17	1.17	1.17	1.17	1.17	..	1.17	1.18	..
» 1 - » d)	1.02	1.05	..	1.05	1.05	1.10	1.10	1.05	1.07	1.05	1.05	1.08	..
» 2 - » a)	0.64	0.62	0.63	0.60	0.62	0.65	0.64	0.60	0.59	0.61	0.60	0.60	0.62
Indici - Fonte 2 - qualità a)	94.12	93.94	92.65	83.33	84.93	87.84	86.49	84.51	83.10	85.92	84.51	84.51	87.32
<b>1899</b>													
Prezzi { Fonte 1 - qualità c)	1.17	1.17	1.15	1.17	1.15	1.15	1.15	1.15	1.17	..	1.15	1.15	..
» 1 - » d)	1.07	1.02	1.02	1.02	1.05	1.02	1.05	1.07	1.07	..	1.05	1.05	..
» 2 - » a)	0.60	0.61	0.65	0.68	0.70	0.70	0.69	0.66	0.61	0.61	0.62	0.60	0.64
Indici - Fonte 2 - qualità a)	88.24	92.42	95.59	94.44	95.89	94.59	93.24	92.96	85.92	85.92	87.32	84.51	90.14
<b>1900</b>													
Prezzi { Fonte 1 - qualità c)	1.20	1.15	1.22	1.22	1.20	1.20	1.25	1.20	1.20	..	1.15	1.15	..
» 1 - » d)	1.05	1.05	1.15	1.15	1.10	1.10	1.15	1.10	1.07	..	1.07	1.05	..
» 2 - » a)	0.64	0.65	0.65	0.67	0.70	0.70	0.70	0.68	0.65	0.61	0.61	0.61	0.66
Indici - Fonte 2 - qualità a)	94.12	98.48	95.59	93.06	95.89	94.59	94.59	95.77	91.55	85.92	85.92	85.92	92.96
<b>1901</b>													
Prezzi { Fonte 1 - qualità c)	1.17	1.20	1.30	1.37	1.30	1.25	1.20	1.17	1.17	1.17	1.15	1.15	1.22
» 1 - » d)	1.07	1.05	..	1.20	..	..	1.07	1.07	..	1.05	1.05	1.05	..
» 2 - » a)	0.58	0.56	0.60	0.68	0.71	0.70	0.70	0.70	0.70	0.70	0.70	0.70	0.67
Indici - Fonte 2 - qualità a)	85.29	84.85	88.24	94.44	97.26	94.59	94.59	98.59	98.59	98.59	98.59	98.59	94.37
<b>1902</b>													
Prezzi { Fonte 1 - qualità c)	1.15	1.20	1.20	1.20	1.20	1.20	1.20	1.20	1.20	1.20	1.20	1.20	1.20
» 1 - » d)	1.05	1.05	1.05	1.07	1.07	1.07	1.07	1.07	1.07	..	1.07	1.07	..
» 2 - » a)	0.68	0.64	0.68	0.70	0.71	0.70	0.69	0.67	0.66	0.66	0.69	0.68	0.68
Indici - Fonte 2 - qualità a)	100 —	96.97	100 —	97.22	97.26	94.59	93.24	94.37	92.96	92.96	97.18	95.77	95.77
<b>1903</b>													
Prezzi { Fonte 1 - qualità c)	1.20	1.30	1.25	1.22	1.20	1.20	1.20	1.25	1.25	1.30	1.30	1.30	1.25
» 1 - » d)	1.07	1.15	..	1.15	1.10	1.10	1.10	1.15	1.15	1.20	1.20	1.20	..
» 2 - » a)	0.70	0.63	0.66	0.66	0.60	0.66	0.68	0.70	0.66	0.66	0.63	0.64	0.66
Indici - Fonte 2 - qualità a)	102.94	95.45	97.06	91.67	82.19	89.19	91.89	98.59	92.96	92.96	88.73	90.14	92.96
<b>1904</b>													
Prezzi { Fonte 1 - qualità c)	1.30	1.30	1.40	1.42	1.45	1.45	1.45	1.45	1.50	1.45	1.42	1.42	1.42
» 1 - » d)	1.20	1.20	1.25	1.30	1.30	1.30	1.30	1.30	1.40	1.35	..	1.32	..
» 2 - » a)	0.69	0.70	0.73	0.80	0.85	0.88	0.87	0.76	0.77	0.78	0.76	0.76	0.78
Indici - Fonte 2 - qualità a)	101.47	106.06	107.35	111.11	116.44	118.92	117.57	107.04	108.45	109.86	107.04	107.04	109.86
<b>1905</b>													
Prezzi { Fonte 1 - qualità c)	1.40	1.35	1.45	1.45	1.40	1.40	1.40	1.40	1.45	1.55	1.55	1.45	1.44
» 1 - » d)	1.25	1.20	1.20	..	1.30	1.30	1.30	1.30	..	1.42	1.42	1.30	..
» 2 - » a)	0.75	0.75	0.73	0.75	0.76	0.76	0.77	0.73	0.74	0.76	0.76	0.77	0.75
Indici - Fonte 2 - qualità a)	110.29	113.64	107.35	104.17	104.11	102.70	104.05	102.82	104.23	107.04	107.04	108.45	105.63
<b>1906</b>													
Prezzi { Fonte 1 - qualità c)	1.45	1.45	1.45	1.55	1.55	1.55	1.55	1.55	..	1.50	1.50	1.45	..
» 1 - » d)	1.30	1.30	1.30	1.47	1.47	1.47	1.47	1.47	..	1.40	1.40	1.35	..
» 2 - » a)	0.78	0.77	0.78	0.78	0.80	0.83	0.81	0.80	0.79	0.79	0.74	0.73	0.78
Indici - Fonte 2 - qualità a)	114.71	116.67	114.71	108.33	109.59	112.16	109.46	112.68	111.27	111.27	104.23	102.82	109.86
<b>1907</b>													
Prezzi { Fonte 1 - qualità c)	1.45	1.45	1.50	1.55	1.55	1.55	1.55	1.55	..	1.47	1.42	1.42	..
» 1 - » d)	1.35	1.35	1.35	1.40	1.40	1.40	1.40	1.40	..	1.35	1.30	1.30	..
» 2 - » a)	0.74	0.75	0.75	0.80	0.82	0.83	0.81	0.80	0.78	0.80	0.81	0.80	0.79
Indici - Fonte 2 - qualità a)	108.82	113.64	110.29	111.11	112.33	112.16	109.46	112.68	109.86	112.68	114.08	112.68	111.27

**Allegato C.**

**Segue: TAV. VI - Buoi.**

ANNI — PREZZI E INDICI	VALORI MENSILI												MEDIA ANNUALE	
	Gennaio	Febbraio	Marzo	Aprile	Maggio	Giugno	Luglio	Agosto	Settembre	Ottobre	Novembre	Dicembre		
<b>1908</b>														
Prezzi	Fonte 1 - qualità c)	1,42	1,42	1,42	1,45	1,45	1,40	1,48	1,47	1,47	1,52	1,54	..	
	» 1 - » d)	1,30	1,30	1,30	..	..	1,27	1,37	..	..	1,42	1,43	1,40	
	» 1 - » e)	..	..	..	..	..	0,76	0,80	0,82	0,82	0,87	0,79	0,82	
	» 1 - » f)	..	..	..	..	..	0,67	0,69	..	..	0,77	0,77	0,77	
	» 2 - » a)	0,82	0,81	0,81	0,89	0,91	0,90	0,91	0,91	1,01	1,01	1,03	0,99	
	Indici - Fonte 2 - qualità a)	120,59	122,73	119,12	123,61	124,66	121,62	121,62	128,17	142,25	142,25	145,07	139,44	129,58
<b>1909</b>														
Prezzi	Fonte 1 - qualità c)	1,50	1,60	1,59	1,77	1,65	1,60	1,67	1,66	1,61	1,68	1,55	..	
	» 1 - » d)	1,40	..	..	1,52	1,50	1,40	1,48	1,52	1,52	1,61	1,61	..	
	» 1 - » e)	0,84	0,94	0,93	0,98	0,97	0,92	0,94	0,97	0,93	1 -	0,95	..	
	» 1 - » f)	0,77	..	..	0,78	0,84	0,74	0,79	0,79	0,82	0,88	0,88	0,81	
	» 2 - » a)	0,96	0,98	0,98	0,97	0,96	0,91	0,90	0,91	0,90	0,90	1 -	0,96	
	Indici - Fonte 2 - qualità a)	141,18	148,48	144,12	134,72	131,51	122,97	121,62	128,17	126,76	126,76	140,85	135,21	132,39
<b>1910</b>														
Prezzi	Fonte 1 - qualità c)	1,59	..	1,63	1,68	1,68	1,77	1,84	1,90	1,95	1,99	1,91	1,93	
	» 1 - » d)	1,46	..	1,60	1,60	1,60	1,67	1,65	1,70	..	..	..	..	
	» 1 - » e)	0,92	..	0,96	0,98	0,99	1,01	1,05	1,06	1,04	1,10	1,07	1,09	
	» 1 - » f)	0,79	..	0,84	0,84	0,87	0,90	0,90	0,92	..	..	..	..	
	» 2 - » a)	0,93	0,89	0,93	0,99	1,01	1,01	1,07	1,12	1,03	1 -	1,02	1,01	
	Indici - Fonte 2 - qualità a)	136,76	134,85	136,76	137,50	138,36	136,49	144,59	157,75	145,07	140,85	143,66	142,25	140,85
<b>1911</b>														
Prezzi	Fonte 1 - qualità c)	1,89	..	2,00	1,99	1,98	1,98	2,01	2,01	1,97	1,92	1,90	1,89	
	» 1 - » d)	..	..	..	..	..	..	1,79	1,80	..	..	..	..	
	» 1 - » e)	1,06	..	1,10	1,12	1,12	1,10	1,11	1,11	1,09	1,09	1,04	1,05	
	» 1 - » f)	..	..	..	..	..	..	0,92	0,95	..	..	..	..	
	» 2 - » a)	1,15	0,98	0,97	1 -	1,11	1 -	1 -	0,99	1,01	1,01	0,99	0,96	
	Indici - Fonte 2 - qualità a)	169,12	148,48	142,65	138,89	152,05	135,14	135,14	139,44	142,25	142,25	139,44	135,21	142,25
<b>1912</b>														
Prezzi	Fonte 1 - qualità c)	1,92	1,82	1,87	1,86	1,82	1,81	1,78	1,76	1,78	1,72	1,60	1,66	
	» 1 - » d)	..	..	..	..	..	..	1,65	1,65	1,54	..	..	..	
	» 1 - » e)	1,08	1,01	1,04	1,06	1,01	1,02	0,98	0,97	0,99	0,96	..	0,95	
	» 1 - » f)	..	..	..	..	..	..	0,86	0,85	0,80	..	..	..	
	» 2 - » a)	0,99	0,95	0,96	0,98	0,95	0,96	0,96	0,95	0,94	0,95	0,93	0,92	
	Indici - Fonte 2 - qualità a)	145,59	143,94	141,18	136,11	130,14	129,73	129,73	133,80	132,39	133,80	130,99	129,58	133,80
<b>1913</b>														
Prezzi	Fonte 1 - qualità c)	1,65	1,72	1,69	1,68	1,62	1,48	..	..	..	..	..	..	
	» 1 - » d)	..	..	..	..	..	..	1,45	1,42	1,37	1,40	1,40	1,40	
	» 1 - » e)	0,93	0,98	0,96	0,92	0,91	0,85	..	..	..	..	..	..	
	» 1 - » f)	..	..	..	..	..	..	0,74	0,73	0,75	0,75	0,71	0,71	
	» 2 - » a)	0,91	0,93	0,92	0,92	0,91	0,92	0,91	0,85	0,85	0,85	0,84	0,81	
	Indici - Fonte 2 - qualità a)	133,82	140,91	135,29	127,78	124,66	124,32	122,97	119,72	119,72	119,72	118,31	114,08	125,35
<b>1914</b>														
Prezzi	Fonte 1 - qualità d)	..	..	..	..	..	1,40	1,42	1,48	1,61	1,52	..	..	
	» 1 - » e)	..	..	..	..	..	..	..	..	..	..	..	..	
	» 1 - » f)	..	..	..	..	0,68	0,69	0,72	0,76	0,76	0,78	..	..	
	» 2 - » a)	0,80	0,77	0,77	0,77	0,80	0,82	0,84	0,84	0,80	0,80	0,80	0,77	
	Indici - Fonte 2 - qualità a)	117,65	116,67	113,24	106,94	109,59	110,81	113,51	118,31	112,68	112,68	112,68	108,45	112,68
	<b>1915</b>													
Prezzi	Fonte 1 - qualità d)	..	..	..	..	..	2,20	2,40	2,07	2,40	2,25	2,10	..	
	» 1 - » e)	..	..	..	..	..	..	..	..	..	..	..	..	
	» 1 - » f)	..	..	..	..	..	1,15	1,20	1,15	1,22	1,17	1,30	..	
	» 2 - » a)	0,80	0,85	0,85	0,85	0,87	1,04	1,25	1,25	1,37	1,54	1,50	1,50	
	Indici - Fonte 2 - qualità a)	117,65	128,79	125 -	118,06	119,18	140,54	168,92	176,06	192,96	216,90	211,27	211,27	160,56
	<b>1916</b>													
Prezzi	Fonte 1 - qualità e)	..	..	..	..	..	..	..	..	..	..	..	..	
	» 1 - » f)	..	..	..	..	..	1,50	..	..	..	..	..	..	
	» 2 - » a)	1,50	1,50	1,50	1,52	1,55	1,55	1,50	1,36	1,40	1,40	1,40	1,40	
	Indici - Fonte 2 - qualità a)	220,59	227,27	220,59	211,11	212,33	209,46	202,70	191,55	197,18	197,18	197,18	197,18	207,04
	<b>1917</b>													
	Prezzi	Fonte 1 - qualità e)	..	..	..	..	..	..	..	..	..	..	..	..
» 1 - » f)		1,80	2 -	2,20	2,80	2,80	3 -	3,20	3,20	3,50	..	..	..	
» 2 - » a)		1,85	2,05	2,20	2,85	2,85	3,05	3,25	3,25	3,50	3,50	3,50	3,50	
Indici - Fonte 2 - qualità a)		272,06	310,61	323,53	395,83	390,41	412,16	439,19	457,75	492,96	492,96	492,96	492,96	415,49



**Allegato C.**

**Segue : TAV. VI - Buoi.**

ANNI — PREZZI E INDICI		VALORI MENSILI											MEDIA ANNUALE	
		Gennaio	Febbraio	Marzo	Aprile	Maggio	Giugno	Luglio	Agosto	Settembre	Ottobre	Novembre		Dicembre
1918	Prezzi	..	..	..	..	..	..	..	..	..	..	..	..	..
	{ Fonte 1 - qualità e)	..	..	..	..	..	..	..	..	..	..	..	..	..
	{ » 1 - » f)	..	..	..	..	..	..	..	..	..	..	..	..	..
1918	Prezzi	4 —	4 —	4.10	4.20	4.25	3.25	3.30	3.75	3.60	4 —	3.90	3.65	3.85
	{ » 2 - » a)	4 —	4 —	4.10	4.20	4.25	3.25	3.30	3.75	3.60	4 —	3.90	3.65	3.85
	Indici - Fonte 2 - qualità a)	588.24	606.06	602.94	583.33	582.19	439.19	445.95	528.17	507.04	563.38	549.30	542.25	542.25
1919	Prezzi	..	..	..	..	..	..	..	..	..	..	..	..	..
	{ Fonte 1 - qualità e)	..	..	..	..	..	..	..	..	..	..	..	..	..
	{ » 1 - » f)	..	..	..	..	..	..	..	..	..	..	..	..	..
1919	Prezzi	3.85	4.35	4.10	..	3.85	..	3.55	2.65	..	..	..	..	..
	{ » 2 - » a)	3.90	4.40	4.20	4 —	3.90	3.65	3.60	3 —	3 —	3 —	3.10	3.25	3.58
	Indici - Fonte 2 - qualità a)	573.53	666.67	617.65	555.56	534.25	493.24	486.49	422.54	422.54	422.54	436.62	457.75	504.23
1920	Prezzi	..	..	..	..	..	..	..	..	..	..	..	..	..
	{ Fonte 1 - qualità e)	..	..	..	..	..	..	..	..	..	..	..	..	..
	{ » 1 - » f)	..	..	..	..	..	..	..	..	..	..	..	..	..
1920	Prezzi	4.85	5 —	..	5 —	4.80	..	..	..	..	..	..	..	..
	{ » 2 - » a)	4.50	4.50	5 —	5.10	5.10	5 —	4.90	4.80	4.75	4.66	4.55	4.75	4.80
	Indici - Fonte 2 - qualità a)	661.76	681.82	735.29	708.33	698.63	675.68	662.16	676.06	669.01	656.34	640.85	669.01	676.06
1921	Prezzi	..	..	..	6.30	6.20	..	..	..	..	..	..	..	..
	{ Fonte 1 - qualità e)	..	..	..	6.30	6.20	..	..	..	..	..	..	..	..
	{ » 1 - » f)	..	..	..	6.30	6.20	..	..	..	..	..	..	..	..
1921	Prezzi	4.90	5.35	5.70	5.85	5.35	4.35	3.91	4.35	4.76	4.80	4.80	4.65	4.90
	{ » 2 - » a)	4.90	5.35	5.70	5.85	5.35	4.35	3.91	4.35	4.76	4.80	4.80	4.65	4.90
	Indici - Fonte 2 - qualità a)	720.39	810.61	838.24	812.50	732.88	587.84	528.38	612.68	670.42	676.06	676.06	654.93	690.14
1922	Prezzi	..	..	..	..	..	..	..	..	..	..	..	..	..
	{ Fonte 1 - qualità e)	..	..	..	..	..	..	..	..	..	..	..	..	..
	{ » 1 - » f)	..	..	..	..	..	..	..	..	..	..	..	..	..
1922	Prezzi	4.50	4.57	4.60	4.65	4.45	3.95	4.15	3.76	3.65	3.65	3.31	3.16	4.03
	{ » 2 - » a)	4.50	4.57	4.60	4.65	4.45	3.95	4.15	3.76	3.65	3.65	3.31	3.16	4.03
	Indici - Fonte 2 - qualità a)	661.76	692.42	676.47	645.83	609.59	533.78	560.81	529.58	514.08	514.08	466.20	445.07	567.61
1923	Prezzi	..	..	..	5.05	..	..	..	..	..	..	..	..	..
	{ Fonte 1 - qualità e)	..	..	..	5.05	..	..	..	..	..	..	..	..	..
	{ » 1 - » f)	..	..	..	5.05	..	..	..	..	..	..	..	..	..
1923	Prezzi	3.08	3.63	3.79	3.75	4.07	3.94	4.09	4.34	4.32	4.56	4.62	4.07	4.02
	{ » 2 - » a)	3.08	3.63	3.79	3.75	4.07	3.94	4.09	4.34	4.32	4.56	4.62	4.07	4.02
	Indici - Fonte 2 - qualità a)	452.94	550 —	557.35	520.83	557.53	532.43	552.70	611.27	608.45	642.25	650.70	573.24	566.20
1924	Prezzi	..	..	..	..	..	..	..	..	..	..	..	..	..
	{ Fonte 1 - qualità e)	..	..	..	..	..	..	..	..	..	..	..	..	..
	{ » 1 - » f)	..	..	..	..	..	..	..	..	..	..	..	..	..
1924	Prezzi	4.10	4.40	4.50	4.50	4.60	4.60	4.60	4.60	5 —	..	..	..	..
	{ » 2 - » a)	4.46	4.82	4.90	5.01	5.25	5.25	5.20	5.31	5.27	5.12	5.12	5.12	5.07
	Indici - Fonte 2 - qualità a)	655.88	730.30	720.59	695.83	719.18	709.46	702.70	747.89	742.25	721.13	721.13	721.13	714.08
1925	Prezzi	..	..	..	..	..	..	..	..	..	..	..	..	..
	{ Fonte 1 - qualità e)	..	..	..	..	..	..	..	..	..	..	..	..	..
	{ » 1 - » f)	..	..	..	..	..	..	..	..	..	..	..	..	..
1925	Prezzi	5.12	4.88	4.80	4.80	5 —	4.95	5 —	5 —	5.30	5.25	..	..	..
	{ » 2 - » a)	5.12	4.88	4.80	4.80	5 —	4.95	5 —	5 —	5.30	5.25	..	..	..
	Indici - Fonte 2 - qualità a)	752.94	739.39	705.88	666.67	684.93	668.92	675.68	704.23	704.23	704.23	704.23	704.23	698.59
1926	Prezzi	5.82	6.43	6.46	6.20	6.17	5.98	5.88	5.67	5.66	5.76	5 —	5.47	5.88
	{ Fonte 1 - qualità e)	5.82	6.43	6.46	6.20	6.17	5.98	5.88	5.67	5.66	5.76	5 —	5.47	5.88
	{ » 1 - » f)	6.40	7.20	7.20	6.80	6.67	6.80	6.80	6.30	4.76	..	..	..	..
1926	Prezzi	5.62	6.40	6.15	5.60	5.95	5.77	5.17	4.40	4.45	4.75	..	..	..
	{ » 2 - » a)	5 —	5 —	5.05	5.37	5.75	5.55	5.25	5.05	5 —	4.75	4.75	4.56	5.09
	Indici - Fonte 2 - qualità a)	735.29	757.58	742.65	745.83	787.67	750 —	709.46	711.27	704.23	669.01	669.01	642.25	716.90
1927	Prezzi	5.25	5.80	5.55	5.10	5.35	5.17	4.37	3.80	3.95	4.15	..	3.66	..
	{ Fonte 1 - qualità e)	5.25	5.80	5.55	5.10	5.35	5.17	4.37	3.80	3.95	4.15	..	3.66	..
	{ » 1 - » f)	5.62	6.40	6.15	5.60	5.95	5.77	5.17	4.40	4.45	4.75	..	4.26	..
1927	Prezzi	4.50	4.50	5.02	5.14	4.82	4.25	4.01	3.69	3.94	4.21	4.14	3.90	4.34
	{ » 2 - » a)	4.50	4.50	5.02	5.14	4.82	4.25	4.01	3.69	3.94	4.21	4.14	3.90	4.34
	Indici - Fonte 2 - qualità a)	661.76	681.82	738.24	713.89	660.27	574.32	541.89	519.72	554.93	592.96	583.10	549.30	611.27
1928	Prezzi	4.10	4.32	4.45	4.50	3.95	3.90	3.87	3.82	3.90	4.10	..	3.95	..
	{ Fonte 1 - qualità e)	4.10	4.32	4.45	4.50	3.95	3.90	3.87	3.82	3.90	4.10	..	3.95	..
	{ » 1 - » f)	4.60	4.92	4.95	5 —	4.65	4.60	4.47	4.40	4.50	4.60	..	4.60	..
1928	Prezzi	3.78	3.82	4.24	4.37	4.43	4.01	3.68	3.41	3.81	3.68	3.71	3.71	3.89
	{ » 2 - » a)	3.78	3.82	4.24	4.37	4.43	4.01	3.68	3.41	3.81	3.68	3.71	3.71	3.89
	Indici - Fonte 2 - qualità a)	555.88	578.79	623.53	606.94	606.85	541.89	497.30	480.28	536.62	518.31	522.54	522.54	547.89
1929	Prezzi	3.92	4.12	4.62	4.67	4.25	4.35	4.63	4.70	4.62	4.52	..	4.42	..
	{ Fonte 1 - qualità e)	3.92	4.12	4.62	4.67	4.25	4.35	4.63	4.70	4.62	4.52	..	4.42	..
	{ » 1 - » f)	4.50	4.60	5.12	5.27	4.85	4.95	5.17	5.30	5.22	5.12	..	5.02	..
1929	Prezzi	3.94	4.02	4.05	4.15	4.18	4.25	4.15	4.09	4.22	4.29	4.11	3.96	4.12
	{ » 2 - » a)	3.94	4.02	4.05	4.15	4.18	4.25	4.15	4.09	4.22	4.29	4.11	3.96	4.12
	Indici - Fonte 2 - qualità a)	579.41	609.09	595.59	576.39	572.60	574.32	560.81	576.06	594.37	604.23	578.87	557.75	580.28



**Allegato C.**

**TAV. VII - BURRO**

Fonte 1. — ROMA « Listino della Camera di Commercio e Industria ».

Qualità rilevate: a) *nostrale* (1870-1910); b) *Milano 1ª qualità* (1870-1920);  
c) *Milano 2ª qualità* (1874-1920); d) *Milano 3ª qualità* (1874-1888);  
e) *Reggio Emilia 1ª qualità* (1879-1929); f) *Lombardo* (1921-1929);  
g) *misto* (1919-1926).

Fonte 2. — « Decreti vari ».

Qualità rilevata: a) *Milano* (1917-1920).

Coefficienti di ponderazione del burro in base alle quantità consumate  $\left\{ \begin{array}{l} 1870-1900 = 0,74 \\ 1901-1913 = 0,70 \\ 1914-1929 = 1,80 \end{array} \right.$

I prezzi sono stati riferiti al quintale.

ANNI PREZZI E INDICI	VALORI MENSILI												MEDIA ANNUALE
	Gennaio	Febbraio	Marzo	Aprile	Maggio	Giugno	Luglio	Agosto	Settembre	Ottobre	Novembre	Dicembre	
<b>1870</b>													
Prezzi { Fonte 1 - qualità a)	420	420	420	420	330	330	330	330	330	270	270	300	300
» 1 - » b)	300	300	315	330	307,50	307,50	307,50	307,50	307,50	270	270	330	330
Indici - Fonte 1 - qualità b)	110,09	107,30	109,19	113,79	122,51	121,54	117,59	116,65	111,41	96,95	94,41	111,86	110,84
<b>1871</b>													
Prezzi { Fonte 1 - qualità a)	390	390	390	390	315	225	225	225	315	315	315	324,50	318,29
» 1 - » b)	270	270	270	270	292,50	210	210	210	265	265	265	295	257,71
Indici - Fonte 1 - qualità b)	99,08	96,57	93,59	93,10	116,53	83	80,31	79,67	96,01	95,15	92,66	100	93,85
<b>1872</b>													
Prezzi { Fonte 1 - qualità a)	354	345	345	345	345	250	250	250	300	360	345	345	287,13
» 1 - » b)	265,50	285	285	285	285	230	230	230	300	360	345	345	287,13
Indici - Fonte 1 - qualità b)	97,43	101,93	98,79	98,28	113,55	90,91	87,95	87,25	108,70	129,26	120,63	116,95	104,56
<b>1873</b>													
Prezzi { Fonte 1 - qualità a)	330	320	345	315	315	315	315	310	310	310	310	310	314,58
» 1 - » b)	330	320	345	315	315	315	315	310	310	310	310	310	314,58
Indici - Fonte 1 - qualità b)	121,10	114,45	109,19	108,62	125,50	124,51	120,46	117,60	112,32	111,31	108,39	105,08	114,56
<b>1874</b>													
Prezzi { Fonte 1 - qualità a)	310	300	300	300	315	320	345	345	345	345	320	345	310,42
» 1 - » b)	310	300	300	300	300	285	300	290	300	345	335	360	310,42
» 1 - » c)	310	300	300	300	315	320	345	345	345	345	320	345	310,42
» 1 - » d)	310	300	300	300	315	320	345	345	345	345	320	345	310,42
Indici - Fonte 1 - qualità b)	113,76	107,30	103,99	103,45	119,52	112,65	114,72	110,02	108,70	123,88	117,13	122,03	113,04
<b>1875</b>													
Prezzi { Fonte 1 - qualità a)	345	345	345	315	335	345	315	285	315	330	390	390	315,21
» 1 - » b)	345	335	330	290	322,50	290	290	255	300	320	335	370	315,21
» 1 - » c)	330	325	325	285	305	275	255	245	292,50	310	360	360	315,21
» 1 - » d)	315	315	300	290	290	260	235	235	280	280	345	345	315,21
Indici - Fonte 1 - qualità b)	126,61	119,81	114,38	100	128,49	114,62	110,90	96,74	108,70	114,90	117,13	125,42	114,79
<b>1876</b>													
Prezzi { Fonte 1 - qualità a)	345	345	420	375	285	285	285	315	285	315	380	380	311,33
» 1 - » b)	330	330	375	355	240	256	230	300	290	310	365	355	311,33
» 1 - » c)	310	320	360	340	220	245	225	280	280	280	335	335	311,33
» 1 - » d)	290	300	300	300	215	235	230	250	275	275	335	335	311,33
Indici - Fonte 1 - qualità b)	121,10	118,03	129,98	122,41	95,62	101,19	87,95	113,81	105,07	111,31	127,62	120,34	113,38
<b>1877</b>													
Prezzi { Fonte 1 - qualità a)	345	355	355	345	315	285	270	315	285	315	330	390	307,50
» 1 - » b)	335	350	340	300	260	270	250	260	280	320	335	390	307,50
» 1 - » c)	325	340	325	300	250	265	230	250	270	300	320	380	307,50
» 1 - » d)	325	340	325	300	250	265	230	250	270	300	320	380	307,50
Indici - Fonte 1 - qualità b)	122,94	125,18	117,85	103,45	103,59	106,72	95,60	98,63	101,45	114,90	117,13	132,20	111,98
<b>1878</b>													
Prezzi { Fonte 1 - qualità a)	315	322,50	345	345	315	285	270	315	315	325	330	390	315,42
» 1 - » b)	300	315	345	315	250	250	250	275	390	350	355	390	315,42
» 1 - » c)	280	297,50	315	305	240	235	210	210	300	285	330	370	315,42
» 1 - » d)	280	297,50	315	305	240	235	210	210	300	285	330	370	315,42
Indici - Fonte 1 - qualità b)	110,09	112,66	119,58	108,62	99,60	98,81	95,60	104,32	141,30	125,67	124,13	132,20	114,87

**Allegato C.**

**Segue: TAV. VII - Burro.**

ANNI - PREZZI E INDICI	VALORI MENSILI												MEDIA ANNUALE	
	Gennaio	Febbraio	Marzo	Aprile	Maggio	Giugno	Luglio	Agosto	Settembre	Ottobre	Novembre	Dicembre		
<b>1879</b>														
Prezzi	Fonte 1 - qualità a)	345	325	315	345	315	300	280	280	..	345	345	345	..
	» 1 - » b)	315	320	315	300	280	275	270	270	345	375	335	375	314,58
	» 1 - » c)	290	300	295	..	270	..	..	250	330	..	320	360	..
	» 1 - » d)	..	..	..	..	215	245	230	240	240	300	..	..	..
	» 1 - » e)	..	..	..	..	..	..	..	..	..	..	..	..	..
Indici - Fonte 1 - qualità b)	115,60	114,45	109,19	103,45	111,55	108,70	103,25	102,43	125	134,65	117,13	127,12	114,56	
<b>1880</b>														
Prezzi	Fonte 1 - qualità a)	340	375	375	..	300	..	280	300	330	315	320	380	..
	» 1 - » b)	325	370	390	350	300	270	280	300	400	365	365	375	340,83
	» 1 - » c)	310	350	380	..	260	..	..	..	..	..	..	..	..
	» 1 - » d)	..	..	..	..	250	225	250	275	300	300	330	330	..
	» 1 - » e)	..	..	..	..	..	..	..	..	..	..	..	..	..
Indici - Fonte 1 - qualità b)	119,27	132,33	135,18	120,69	119,52	106,72	107,07	113,81	144,93	131,06	127,62	127,12	124,12	
<b>1881</b>														
Prezzi	Fonte 1 - qualità a)	345	360	340	330	..	..	280	..	..	330	..	..	..
	» 1 - » b)	330	335	325	342,50	240	270	310	310	350	360	340	340	321,04
	» 1 - » c)	290	300	285	320	..	..	..	..	340	..	..	..	..
	» 1 - » d)	..	..	..	..	..	..	..	..	..	..	..	..	..
	» 1 - » e)	..	..	..	285	190	..	..	..	..	..	..	..	..
Indici - Fonte 1 - qualità b)	121,10	119,81	112,65	118,10	95,62	106,72	118,55	117,60	126,81	129,26	118,88	115,25	116,91	
<b>1882</b>														
Prezzi	Fonte 1 - qualità a)	..	360	..	..	..	..	..	..	..	..	..	..	..
	» 1 - » b)	320	355	305	295	260	260	260	280	290	300	310	320	296,25
	» 1 - » c)	..	320	..	260	..	..	240	..	..	..	..	..	..
	» 1 - » d)	..	..	..	..	..	..	..	..	..	..	..	..	..
	» 1 - » e)	..	..	..	240	220	240	225	..	..	..	..	..	..
Indici - Fonte 1 - qualità b)	117,43	126,97	105,72	101,72	103,59	102,77	99,43	106,22	105,07	107,72	108,39	108,47	107,88	
<b>1883</b>														
Prezzi	Fonte 1 - qualità a)	..	..	..	..	..	..	..	..	..	..	..	..	..
	» 1 - » b)	350	330	345	300	290	300	302	305	340	360	370	375	330,58
	» 1 - » c)	317,50	290	330	..	..	..	..	..	..	..	..	355	..
	» 1 - » d)	..	..	..	..	..	..	..	..	..	..	..	..	..
	» 1 - » e)	..	..	..	240	..	..	..	260	..	..	..	320	..
Indici - Fonte 1 - qualità b)	128,44	118,03	119,58	103,45	115,54	118,58	115,49	115,71	123,19	129,26	129,37	127,12	120,39	
<b>1884</b>														
Prezzi	Fonte 1 - qualità a)	..	..	..	..	..	..	..	..	..	..	..	..	..
	» 1 - » b)	370	340	325	305	270	270	305	315	325	330	335	340	319,17
	» 1 - » c)	..	330	..	290	..	..	..	..	..	..	..	..	..
	» 1 - » d)	..	295	..	275	..	..	..	..	..	..	..	..	..
	» 1 - » e)	..	..	..	..	230	240	260	..	..	..	..	..	..
Indici - Fonte 1 - qualità b)	135,78	121,60	112,65	105,17	107,57	106,72	116,63	119,50	117,75	118,49	117,13	115,25	116,23	
<b>1885</b>														
Prezzi	Fonte 1 - qualità a)	..	..	..	..	..	..	..	..	..	..	..	..	..
	» 1 - » b)	320	300	305	265	255	260	295	305	310	305	300	370	299,17
	» 1 - » c)	280	275	270	225	225	210	235	..	240	260	270	330	..
	» 1 - » d)	..	265	260	..	..	..	..	..	..	..	..	..	..
	» 1 - » e)	..	..	..	..	200	200	245	260	260	260	265	325	..
Indici - Fonte 1 - qualità b)	117,43	107,30	105,72	91,38	101,59	102,77	112,81	115,71	112,32	109,52	104,90	125,42	108,95	
<b>1886</b>														
Prezzi	Fonte 1 - qualità a)	..	..	..	..	..	..	..	..	..	..	..	..	..
	» 1 - » b)	305	282,50	275	305	240	270	240	252,50	325	330	332,50	345	291,88
	» 1 - » c)	260	260	250	260	195	225	210	210	270	270	270	290	247,50
	» 1 - » d)	..	..	..	..	..	..	..	..	..	..	..	..	..
	» 1 - » e)	257,50	257,50	260	240	195	220	210	210	270	270	270	290	245,83
Indici - Fonte 1 - qualità b)	111,93	101,04	95,32	105,17	95,62	106,72	91,79	95,79	117,75	118,49	116,26	116,95	106,29	
<b>1887</b>														
Prezzi	Fonte 1 - qualità a)	..	..	..	..	..	..	..	..	..	..	..	..	..
	» 1 - » b)	295	290	290	270	240	260	270	280	330	330	330	340	293,75
	» 1 - » c)	270	270	260	240	200	190	235	260	280	280	310	300	257,92
	» 1 - » d)	..	..	..	..	..	..	..	..	..	..	..	..	..
	» 1 - » e)	270	225	..	..	200	190	235	260	280	280	310	..	..
Indici - Fonte 1 - qualità b)	108,26	103,72	100,52	93,10	95,62	102,77	103,25	106,22	119,57	118,49	115,38	115,25	106,97	



Allegato C.

Segue: TAV. VII - Burro.

ANNI PREZZI E INDICI	VALORI MENSILI												MEDIA ANNUALE
	Gennaio	Febbraio	Marzo	Aprile	Maggio	Giugno	Luglio	Agosto	Settembre	Ottobre	Novembre	Dicembre	
<b>1898</b>													
Prezzi	Fonte 1 - qualità a)	258	288	258	293	270.50	268	258	290.50	298	313	318	..
	» 1 - » b)	248	278	248	283	250.50	248	238	270.50	288	303	308	328
	» 1 - » c)	238	268	238	273	228	228	228	260.50	278	293	..	318
	» 1 - » e)	..	..	..	..	203	208	188	238	258	248	157.50	..
Indici - Fonte 1 - qualità b)	91.01	99.43	85.96	97.59	99.80	98.02	91.01	102.62	104.35	108.80	107.69	111.19	99.87
<b>1899</b>													
Prezzi	Fonte 1 - qualità a)	273	298	308	313	258	268	270.50	305.50	300.50	305	301.50	..
	» 1 - » b)	263	288	298	303	233	243	248	293	290.50	302.50	301.50	328
	» 1 - » c)	253	278	288	293	223	233	238	283	280.50	277.50	261.50	..
	» 1 - » e)	..	..	..	..	198	215.50	215.50	263	260.50	263	263	..
Indici - Fonte 1 - qualità b)	96.51	103	103.29	104.48	92.83	96.05	94.84	111.15	105.25	108.62	105.42	111.19	102.92
<b>1900</b>													
Prezzi	Fonte 1 - qualità a)	263	263	268	273	265	265	287.50	297.50	304	304	304	..
	» 1 - » b)	263	288	268	273	265	265	272.50	280	282.50	305	305	317.50
	» 1 - » c)	233	..	..	..	..	..	267.50	270	272.50	295	295	295
	» 1 - » e)	..	..	..	248	210	210	232.50	240	237.50	260	260	270
Indici - Fonte 1 - qualità b)	96.51	103	92.89	94.14	105.58	104.74	104.21	106.22	102.36	109.52	106.64	107.63	102.71
<b>1901</b>													
Prezzi	Fonte 1 - qualità a)	315	355	355	355	..	..	320	345	345	370	370	335
	» 1 - » b)	290	328	300	302.50	282.50	282.50	295	307.50	307.50	327.50	327.50	306.50
	» 1 - » c)	280	308	270	277.50	262.50	262.50	280	282.50	282.50	295	295	..
	» 1 - » e)	270	288	270	255	235	235	280	255	255	265	265	..
Indici - Fonte 1 - qualità b)	106.42	117.31	103.99	104.31	112.55	111.66	112.81	116.65	111.41	117.59	114.51	111.02	111.62
<b>1902</b>													
Prezzi	Fonte 1 - qualità a)	360	335	345	355	325	320	..	262.50	272.50	257.50	305	305
	» 1 - » b)	307.50	285	325	320	255	245	265	243	255	257.50	257.50	272.75
	» 1 - » c)	212.50	265	295	290	245	225	240	223	235	237.50	235	..
	» 1 - » e)	245	245	250	265	215	205	230	235	225	245	225	..
Indici - Fonte 1 - qualità b)	112.64	101.93	112.65	110.34	101.59	96.84	101.34	92.19	92.39	92.46	90.03	67.29	99.33
<b>1903</b>													
Prezzi	Fonte 1 - qualità a)	305	305	305	305	305	305	305	305	305	305	305	..
	» 1 - » b)	257.50	257.50	257.50	257.50	257.50	257.50	257.50	257.50	257.50	257.50	257.50	257.50
	» 1 - » c)	235	235	235	235	235	235	235	235	235	235	235	..
	» 1 - » e)	225	225	225	225	225	225	225	225	225	225	225	225
Indici - Fonte 1 - qualità b)	94.50	92.10	89.25	88.79	102.59	101.78	98.47	97.69	93.30	92.46	90.03	87.29	93.77
<b>1904</b>													
Prezzi	Fonte 1 - qualità a)	305	270	..	..	..	..	..	..	..	..	..	..
	» 1 - » b)	257.50	262.50	272.50	257.50	217.50	240	225	250	260	272.50	290	300
	» 1 - » c)	235	235	247.50	247.50	207.50	230	215	240	255	252.50	280	..
	» 1 - » e)	225	225	225	217.50	187.50	215	205	225	240	227.50	270	..
Indici - Fonte 1 - qualità b)	94.50	93.88	94.45	88.79	86.65	94.86	86.04	94.84	94.20	97.85	101.40	101.69	94.23
<b>1905</b>													
Prezzi	Fonte 1 - qualità a)	..	..	..	..	..	..	..	..	..	..	..	..
	» 1 - » b)	250	265	287.50	312.50	242.50	240	265	260	300	325	325	325
	» 1 - » c)	235	255	272.50	302.50	232.50	235	260	..	292.50	270	290	322.50
	» 1 - » e)	250	245	267.50	272.50	217.50	225	242.50	250	277.50	262.50	285	..
Indici - Fonte 1 - qualità b)	91.74	94.78	99.65	107.76	96.61	94.86	101.34	98.63	108.70	99.64	104.02	112.71	101.06
<b>1906</b>													
Prezzi	Fonte 1 - qualità a)	325	325	325	325	245	255	..	..	..	307.50	307.50	307.50
	» 1 - » b)	302.50	312.50	312.50	297.50	245	255	270	287.50	270	307.50	312.50	295
	» 1 - » c)	292.50	302.50	302.50	287.50	240	245	260	277.50	260	295	302.50	..
	» 1 - » e)	282.50	302.50	302.50	277.50	230	240	230	247.50	245	262.50	282.50	..
Indici - Fonte 1 - qualità b)	111.01	111.77	108.32	102.59	97.61	100.79	103.25	109.07	97.83	110.41	109.27	100	105.23
<b>1907</b>													
Prezzi	Fonte 1 - qualità a)	280	305	305	330	330	297.50	297.50	297.50	297.50	300	300	..
	» 1 - » b)	280	305	295	350	295	297.50	265	290	290	300	310	305
	» 1 - » c)	280	300	285	340	285	285	..	280	280	290	305	265
	» 1 - » e)	265	300	270	270	210	250	235	270	275	290	300	..
Indici - Fonte 1 - qualità b)	102.75	109.08	102.25	120.69	117.53	117.59	101.34	110.02	105.07	107.72	108.39	103.39	108.72

*Allegato C.*

**Segue: TAV. VII - Burro.**

ANNI PREZZI E INDICI	VALORI MENSILI												MEDIA ANNUALE	
	Gennaio	Febbraio	Marzo	Aprile	Maggio	Giugno	Luglio	Agosto	Settembre	Ottobre	Novembre	Dicembre		
<b>1908</b>														
Prezzi	Fonte 1 - qualità a)	262,50	327,50	327,50	327,50	300 -	300 -	300 -	..	300 -	300 -	300 -	300 -	..
	» 1 - » b)	275 -	327,50	390 -	325 -	300 -	302,50	290 -	300 -	300 -	300 -	300 -	300 -	309,17
	» 1 - » c)	265 -	305 -	360 -	300 -	310 -	300 -	300 -	..	300 -	300 -	300 -	300 -	..
	» 1 - » e)	265 -	290 -	330 -	245 -	240 -	249 -	235 -	..	235 -	235 -	235 -	235 -	..
Indici - Fonte 1 - qualità b)	100,92	117,13	135,18	112,07	119,52	119,57	110,90	113,81	108,70	107,72	104,90	101,69	112,59	
<b>1909</b>														
Prezzi	Fonte 1 - qualità a)	300 -	300 -	300 -	300 -	300 -	300 -	300 -	..	305 -	305 -	305 -	305 -	..
	» 1 - » b)	300 -	300 -	315 -	315 -	360 -	320 -	320 -	320 -	305 -	305 -	305 -	305 -	314,17
	» 1 - » c)	300 -	300 -	300 -	300 -	300 -	300 -	300 -	..	277,50	277,50	277,50	277,50	..
	» 1 - » e)	235 -	235 -	235 -	235 -	235 -	235 -	235 -	..	235 -	235 -	235 -	235 -	..
Indici - Fonte 1 - qualità b)	110,09	107,30	109,19	108,62	143,43	126,48	122,37	121,40	110,51	109,52	106,64	103,39	114,41	
<b>1910</b>														
Prezzi	Fonte 1 - qualità a)	292,50	287,50	317,50	318,50	297,50	297,50	297,50	297,50	297,50	..	..	..	..
	» 1 - » b)	292,50	287,50	317,50	318,50	297,50	297,50	297,50	297,50	297,50	325 -	325 -	302,50	304,67
	» 1 - » c)	272,50	272,50	282,50	283,50	282,50	282,50	282,50	282,50	282,50	305 -	305 -	287,50	285,08
	» 1 - » e)	270 -	269 -	247,50	247,50	237,50	237,50	237,50	237,50	237,50	..	..	..	..
Indici - Fonte 1 - qualità b)	107,34	102,83	110,05	109,83	118,53	117,59	113,77	112,86	107,79	116,70	113,64	102,54	110,95	
<b>1911</b>														
Prezzi	Fonte 1 - qualità b)	307,50	307,50	307,50	317,50	317,50	317,50	335 -	335 -	335 -	335 -	322,50	322,50	321,67
	» 1 - » c)	292,50	292,50	292,50	297,50	297,50	297,50	295 -	295 -	295 -	295 -	290 -	290 -	294,17
	» 1 - » e)	..	..	..	297,50	297,50	297,50	295 -	295 -	295 -	295 -	297,50	297,50	..
	Indici - Fonte 1 - qualità b)	112,84	109,98	106,59	109,48	126,49	125,49	128,11	127,09	121,38	120,29	112,76	109,32	117,14
<b>1912</b>														
Prezzi	Fonte 1 - qualità b)	322,50	322,50	302,50	307,50	307,50	307,50	297,50	297,50	297,50	297,50	297,50	297,50	304,58
	» 1 - » c)	290 -	290 -	272,50	277,50	277,50	277,50	267,50	267,50	267,50	267,50	267,50	267,50	274,17
	» 1 - » e)	297,50	292,50	272,50	277,50	277,50	262,50	252,50	252,50	252,50	252,50	252,50	252,50	266,25
	Indici - Fonte 1 - qualità b)	118,35	115,34	104,85	106,03	122,51	121,54	113,77	112,86	107,79	106,82	104,02	100,85	110,92
<b>1913</b>														
Prezzi	Fonte 1 - qualità b)	292,50	292,50	292,50	292,50	292,50	292,50	307,50	307,50	340 -	355 -	340 -	340 -	312,08
	» 1 - » c)	262,50	262,50	262,50	262,50	262,50	262,50	270 -	275 -	310 -	310 -	310 -	335 -	282,08
	» 1 - » e)	247,50	247,50	247,50	247,50	247,50	247,50	247,50	252,50	280 -	280 -	285 -	292,50	260,21
	Indici - Fonte 1 - qualità b)	107,34	104,61	101,39	100,86	116,53	115,61	117,59	116,65	123,19	127,47	118,88	115,25	113,65
<b>1914</b>														
Prezzi	Fonte 1 - qualità b)	330 -	325 -	320 -	317,50	300 -	275 -	277,50	260 -	290 -	285 -	322,50	357,50	305 -
	» 1 - » c)	310 -	295 -	290 -	282,50	275 -	245 -	257,50	240 -	280 -	250 -	297,50	330 -	279,38
	» 1 - » e)	292,50	287,50	272,50	252,50	232,50	230 -	247,50	222,50	250 -	250 -	282,50	320 -	261,67
	Indici - Fonte 1 - qualità b)	121,10	116,24	110,92	109,48	119,52	108,70	106,12	98,63	105,07	102,33	112,76	121,19	111,07
<b>1915</b>														
Prezzi	Fonte 1 - qualità b)	335 -	355 -	342,50	375 -	292,50	340 -	347,50	345 -	342,50	397,50	402,50	400 -	356,25
	» 1 - » c)	307,50	332,50	317,50	350 -	275 -	310 -	312,50	320 -	315 -	370 -	372,50	370 -	329,38
	» 1 - » e)	302,50	317,50	315 -	322,50	262,50	290 -	310 -	307,50	312,50	372,50	392,50	387,50	324,38
	Indici - Fonte 1 - qualità b)	122,94	126,97	118,72	129,31	116,53	134,39	132,89	130,88	124,09	142,73	140,73	135,59	129,73
<b>1916</b>														
Prezzi	Fonte 1 - qualità b)	400 -	415 -	432,50	455 -	400 -	420 -	425 -	490 -	340 -	340 -	340 -	340 -	399,79
	» 1 - » c)	367,50	382,50	392,50	427,50	370 -	390 -	395 -	460 -	..	385 -	410 -	..	..
	» 1 - » e)	372,50	387,50	397,50	392,50	325 -	370 -	392,50	442,50	..	385 -	360 -	..	..
	Indici - Fonte 1 - qualità b)	146,79	148,43	149,91	156,90	159,36	166,01	162,52	185,89	123,19	122,08	118,88	115,25	145,59
<b>1917</b>														
Prezzi	Fonte 1 - qualità b)	..	..	..	..	..	..	..	..	..	..	..	..	..
	» 1 - » c)	..	..	..	..	..	..	..	..	..	..	..	..	..
	» 1 - » e)	..	..	..	..	..	..	..	..	..	..	..	..	..
	» 2 - » a)	420 -	420 -	420 -	420 -	540 -	540 -	540 -	540 -	540 -	540 -	600 -	600 -	510 -
Indici - Fonte 2 - qualità a)	154,13	150,21	145,58	144,83	215,14	213,44	206,50	204,86	195,65	193,90	209,79	203,39	185,72	
<b>1918</b>														
Prezzi	Fonte 1 - qualità b)	..	..	..	..	..	..	..	..	..	..	..	..	..
	» 1 - » c)	..	..	..	..	..	..	..	..	..	..	..	..	..
	» 1 - » e)	..	..	..	..	..	..	..	..	..	..	..	..	..
	» 2 - » a)	600 -	600 -	760 -	760 -	760 -	760 -	760 -	760 -	760 -	760 -	830 -	830 -	745 -
Indici - Fonte 2 - qualità a)	220,18	214,59	263,43	262,07	302,79	300,40	290,63	288,32	275,36	272,89	290,21	281,36	271,30	

**Allegato C.**

**Segue: TAV. VII - Burro.**

ANNI — PREZZI E INDICI	VALORI MENSILI												MEDIA ANNUALE
	Gennaio	Febbraio	Marzo	Aprile	Maggio	Giugno	Luglio	Agosto	Settembre	Ottobre	Novembre	Dicembre	
<b>1919</b>													
Prezzi { Fonte 1 - qualità b)	..	..	..	..	..	..	..	..	..	..	..	..	..
» 1 - » c)	..	..	..	..	..	..	..	..	..	..	..	..	..
» 1 - » e)	..	..	..	..	..	..	..	..	..	..	..	..	..
» 1 - » g)	..	..	..	..	900	975	..	..	..	..	..	..	..
» 2 - » a)	830	830	830	830	830	830	830	830	830	830	830	830	830
Indici - Fonte 2 - qualità a)	304.59	296.85	287.69	286.21	330.68	328.06	317.40	314.87	300.72	298.03	290.21	281.36	302.26
<b>1920</b>													
Prezzi { Fonte 1 - qualità b)	..	..	..	..	..	..	..	..	..	..	2575	2625	..
» 1 - » c)	..	..	..	..	..	..	..	..	..	..	2250	2425	..
» 1 - » e)	..	..	..	..	1425	1475	1475	1525	1775	1975	..	2335	..
» 1 - » g)	..	..	..	..	875	..	..	..	..	1675	1900	1925	..
» 2 - » a)	950	950	950	950	950	950	950	950	950	950	950	950	950
Indici - Fonte 2 - qualità a)	348.62	339.77	329.29	327.59	378.49	375.49	363.29	360.39	344.20	341.11	332.17	322.03	345.96
<b>1921</b>													
Prezzi { Fonte 1 - qualità e)	2090	..	..	1725	1400	1225	1250	1700	1825	1900	1975	1875	..
» 1 - » f)	1550	1550	1550	1550	1550	1550	1550	1850	2150	2350	2150	2175	1793.75
» 1 - » g)	1650	1650	1550	..	..	..	..	..	..	..	..	..	..
Indici - Fonte 1 - qualità f)	568.81	554.36	537.26	534.48	617.53	612.65	592.73	701.82	778.99	843.81	751.75	737.29	653.22
<b>1922</b>													
Prezzi { Fonte 1 - qualità e)	1675	1625	1400	1750	1375	1450	1425	1425	1775	1625	1675	1625	1568.75
» 1 - » f)	1975	1900	1700	1900	1625	1850	1850	1900	2075	2075	2000	1975	1902.08
» 1 - » g)	..	..	950	1050	887.50	887.50	887.50	887.50	1075	1075	1050	1025	..
Indici - Fonte 1 - qualità f)	724.77	679.54	589.25	655.17	647.41	731.23	707.46	720.79	751.81	745.06	699.30	669.49	692.67
<b>1923</b>													
Prezzi { Fonte 1 - qualità e)	..	1575	1590	1425	1300	1300	1300	1300	1400	1425	1425	1550	..
» 1 - » f)	1975	1925	1935	1800	1750	1750	1700	1875	1875	2000	2000	2100	1890.42
» 1 - » g)	..	900	880	800	750	750	850	850	850	900	900	900	..
Indici - Fonte 1 - qualità f)	724.77	688.48	670.71	620.69	697.21	691.70	650.10	711.31	679.35	718.13	699.30	711.86	688.43
<b>1924</b>													
Prezzi { Fonte 1 - qualità e)	1550	1550	1550	1500	1500	1400	1350	1350	1450	1475	1475	1475	1468.75
» 1 - » f)	2000	1900	1925	1900	1900	1800	1800	1800	1900	1950	1950	2075	1908.33
» 1 - » g)	900	875	875	875	875	800	800	800	625	650	650	650	781.25
Indici - Fonte 1 - qualità f)	733.94	679.54	667.24	655.17	756.97	711.46	688.34	682.85	688.41	700.18	681.82	703.39	694.95
<b>1925</b>													
Prezzi { Fonte 1 - qualità e)	1475	..	..	1575	1375	1375	1375	1500	1500	1450	1650	1650	..
» 1 - » f)	2025	2100	2300	2175	2175	2175	2200	2200	2450	2375	2350	2375	2241.67
» 1 - » g)	650	850	850	..	850	850	850	850	850	850	850	850	..
Indici - Fonte 1 - qualità f)	743.12	751.07	797.23	750	866.53	859.68	841.30	834.60	887.68	852.78	821.68	805.08	816.34
<b>1926</b>													
Prezzi { Fonte 1 - qualità e)	2075	1950	1950	1950	1950	1700	1575	1625	1675	..	1675	1750	..
» 1 - » f)	2225	2225	2275	2300	2300	2000	1900	2000	2100	2275	2150	2175	2160.42
» 1 - » g)	1450	1250	1200	1200	1200	1225	1225	1225	1275	..	1425	..	..
Indici - Fonte 1 - qualità f)	816.51	795.78	788.56	793.10	916.33	790.51	726.58	758.73	760.87	816.88	751.75	737.29	786.75
<b>1927</b>													
Prezzi { Fonte 1 - qualità e)	..	..	..	1750	1425	1437.50	1412.50	1412.50	1500	..	1675	1675	..
» 1 - » f)	2100	2150	2175	2150	2000	1950	1850	1750	1825	1875	1850	1850	1960.42
Indici - Fonte 1 - qualità f)	770.64	768.96	753.90	741.38	796.81	770.75	707.46	663.88	661.23	673.25	646.85	627.12	713.92
<b>1928</b>													
Prezzi { Fonte 1 - qualità e)	1675	1625	1675	1650	1387.50	1350	1350	1625	1550	1650	..	1650	..
» 1 - » f)	1850	1875	1975	1925	1825	1700	1700	1900	2000	2100	2050	2100	1916.67
Indici - Fonte 1 - qualità f)	678.90	670.60	684.58	663.79	727.09	671.94	650.10	720.79	724.64	754.04	716.78	711.86	697.99
<b>1929</b>													
Prezzi { Fonte 1 - qualità e)	1600	1700	1575	1500	1350	1375	1475	1475	1475	1575	1625	1625	1529.17
» 1 - » f)	2000	2100	2000	1950	1850	1850	1900	1900	1900	2000	2000	1950	1950
Indici - Fonte 1 - qualità f)	733.94	751.07	693.24	672.41	737.05	731.23	726.58	720.79	688.41	718.13	699.30	661.02	710.12

**Allegato C.**

**TAV. VIII - CACAO (\*)**

Fonte 1. — ROMA «Listino della Camera di Commercio e Industria».

Qualità rilevate: a) *San Domingo* (1870-1925); b) *San Thomé* (1876-1929);  
c) *Parà* (1870-1923).

Coefficienti di ponderazione del cacao in base alle quantità consumate { 1870-1900 = 0, 07  
1901-1913 = 0, 07  
1914-1929 = 0, 10

I prezzi sono stati riferiti al quintale.

ANNI PREZZI E INDICI	VALORI MENSILI												MEDIA ANNUALE
	Gennaio	Febbraio	Marzo	Aprile	Maggio	Giugno	Luglio	Agosto	Settembre	Ottobre	Novembre	Dicembre	
<b>1870</b>													
Prezzi { Fonte 1 - qualità a)	150 —	150 —	150 —	150 —	150 —	150 —	161.25	161.25	161.25	161.25	161.25	161.25	210.77
» 1 - » c)	209.61	209.61	209.61	205.59	205.59	205.59	205.59	215 —	215 —	216 —	216 —	216 —	210.77
Indici - Fonte 1 - qualità c)	62.76	62.76	62.76	61.55	61.55	61.55	61.55	64.37	64.66	64.96	64.96	64.96	63.20
<b>1871</b>													
Prezzi { Fonte 1 - qualità a)	158.25	158.25	180 —	180 —	180 —	165 —	180 —	..	177 —	177 —	177 —	177 —	230.44
» 1 - » c)	216 —	216 —	240 —	240 —	225 —	225 —	240 —	240 —	230 —	221.25	236 —	236 —	230.44
Indici - Fonte 1 - qualità c)	64.67	64.67	71.86	71.86	67.37	67.37	71.86	71.86	69.17	66.54	70.98	70.98	69.10
<b>1872</b>													
Prezzi { Fonte 1 - qualità a)	177 —	177 —	177 —	177 —	177 —	177 —	177 —	175 —	..	172.50	..	..	236 —
» 1 - » c)	236 —	236 —	236 —	236 —	236 —	236 —	236 —	236 —	236 —	236 —	236 —	236 —	236 —
Indici - Fonte 1 - qualità c)	70.66	70.66	70.66	70.66	70.66	70.66	70.66	70.66	70.98	70.98	70.98	70.98	70.76
<b>1873</b>													
Prezzi { Fonte 1 - qualità a)	169.25	180 —	177 —	178.50	177 —	175 —	173 —	..	..	..	..	180 —	232.50
» 1 - » c)	240 —	240 —	225 —	225 —	225 —	225 —	225 —	225 —	240 —	240 —	240 —	240 —	232.50
Indici - Fonte 1 - qualità c)	71.86	71.86	67.37	67.37	67.37	67.37	67.37	67.37	72.18	72.18	72.18	72.18	69.72
<b>1874</b>													
Prezzi { Fonte 1 - qualità a)	..	..	..	..	180 —	..	..	..	185 —	185 —	185 —	185 —	243.33
» 1 - » c)	240 —	240 —	240 —	240 —	240 —	240 —	240 —	240 —	250 —	250 —	250 —	250 —	243.33
Indici - Fonte 1 - qualità c)	71.86	71.86	71.86	71.86	71.86	71.86	71.86	71.86	75.19	75.19	75.19	75.19	72.96
<b>1875</b>													
Prezzi { Fonte 1 - qualità a)	180 —	180 —	175 —	175 —	175 —	175 —	175 —	175 —	175 —	..	175 —	175 —	240.83
» 1 - » c)	250 —	240 —	240 —	240 —	240 —	240 —	240 —	240 —	240 —	240 —	240 —	240 —	240.83
Indici - Fonte 1 - qualità c)	74.85	71.86	71.86	71.86	71.86	71.86	71.86	71.86	72.18	72.18	72.18	72.18	72.21
<b>1876</b>													
Prezzi { Fonte 1 - qualità a)	175 —	175 —	175 —	175 —	175 —	180 —	180 —	180 —	190 —	190 —	..	220 —	200 —
» 1 - » b)	195 —	195 —	195 —	195 —	195 —	195 —	195 —	195 —	195 —	195 —	225 —	225 —	200 —
» 1 - » c)	240 —	240 —	240 —	240 —	225 —	250 —	250 —	250 —	260 —	260 —	260 —	260 —	247.92
Indici - Fonte 1 - qualità c)	71.86	71.86	71.86	71.86	67.37	74.85	74.85	74.85	78.20	78.20	78.20	78.20	74.34
<b>1877</b>													
Prezzi { Fonte 1 - qualità a)	220 —	240 —	240 —	240 —	240 —	210 —	210 —	210 —	210 —	210 —	..	210 —	225.83
» 1 - » b)	225 —	245 —	245 —	245 —	245 —	215 —	215 —	215 —	215 —	215 —	215 —	215 —	225.83
» 1 - » c)	260 —	270 —	270 —	270 —	270 —	240 —	250 —	250 —	250 —	250 —	250 —	250 —	256.67
Indici - Fonte 1 - qualità c)	77.84	80.84	80.84	80.84	80.84	71.86	74.85	74.85	75.19	75.19	75.19	75.19	76.96
<b>1878</b>													
Prezzi { Fonte 1 - qualità a)	210 —	210 —	210 —	210 —	..	230 —	235 —	250 —	250 —	275 —	280 —	280 —	250 —
» 1 - » b)	215 —	215 —	215 —	215 —	230 —	235 —	250 —	250 —	275 —	300 —	300 —	300 —	250 —
» 1 - » c)	250 —	260 —	260 —	260 —	260 —	260 —	280 —	280 —	300 —	320 —	320 —	320 —	280.83
Indici - Fonte 1 - qualità c)	74.85	77.84	77.84	77.84	77.84	77.84	83.83	83.83	90.23	96.24	96.24	96.24	84.21
<b>1879</b>													
Prezzi { Fonte 1 - qualità a)	300 —	300 —	300 —	300 —	300 —	310 —	310 —	325 —	335 —	..	390 —	375 —	330.83
» 1 - » b)	320 —	320 —	320 —	320 —	320 —	325 —	325 —	340 —	345 —	345 —	345 —	345 —	330.83
» 1 - » c)	350 —	350 —	350 —	350 —	350 —	360 —	360 —	360 —	370 —	415 —	450 —	450 —	376.25
Indici - Fonte 1 - qualità c)	104.79	104.79	104.79	104.79	104.79	107.78	107.78	107.78	111.28	124.81	135.34	135.34	112.82

(\*) Per il periodo 1870-1923 gli indici sono stati calcolati sui prezzi della fonte 1, qualità c); per il periodo 1924-1929, la mancanza di quotazioni della serie precedentemente elaborata ha reso necessario il ricorso ad un'altra qualità; la scelta è caduta sulla fonte 1, qualità b) che si estende a tutto il sessennio (1924-1929). Per il calcolo degli indici in questo periodo, in mancanza delle corrispondenti quotazioni nel periodo base, si è fissata una base di 252.50, tenendo presente il livello dei prezzi della fonte 1, qualità b) nel primo anno (1908) dopo il periodo base, in cui tali quotazioni comparivano, e della dinamica dei prezzi di qualità similari dal 1901 al 1908.



*Allegato C.*

**Segue : TAV. VIII - Cacao.**

ANNI — PREZZI E INDICI	VALORI MENSILI												MEDIA ANNUALE
	Gennaio	Febbraio	Marzo	Aprile	Maggio	Giugno	Luglio	Agosto	Settembre	Ottobre	Novembre	Dicembre	
<b>1880</b>													
Prezzi { Fonte 1 - qualità a)	375 —	375 —	330 —	320 —	320 —	..	..	..	..	..	275 —	275 —	..
Prezzi { » 1 - » b)	345 —	350 —	350 —	340 —	340 —	330 —	320 —	300 —	300 —	300 —	295 —	295 —	322,08
Prezzi { » 1 - » c)	450 —	450 —	360 —	350 —	350 —	350 —	340 —	340 —	340 —	340 —	340 —	340 —	362,50
Indici - Fonte 1 - qualità c)	134,73	134,73	107,78	104,79	104,79	104,79	101,80	101,80	102,26	102,26	102,26	102,26	108,70
<b>1881</b>													
Prezzi { Fonte 1 - qualità a)	..	..	..	..	270 —	270 —	250 —	..	..	..	245 —	..	..
Prezzi { » 1 - » b)	295 —	290 —	290 —	290 —	290 —	290 —	290 —	290 —	290 —	290 —	290 —	290 —	290,42
Prezzi { » 1 - » c)	340 —	335 —	330 —	330 —	330 —	330 —	330 —	325 —	325 —	325 —	325 —	325 —	329,17
Indici - Fonte 1 - qualità c)	101,80	100,30	98,80	98,80	98,80	98,80	98,80	97,31	97,74	97,74	97,74	97,74	98,70
<b>1882</b>													
Prezzi { Fonte 1 - qualità a)	..	240 —	..	..	..	..	..	235 —	..	227,50	..	..	..
Prezzi { » 1 - » b)	290 —	285 —	280 —	265 —	265 —	265 —	265 —	262,50	262,50	262,50	262,50	262,50	268,96
Prezzi { » 1 - » c)	325 —	325 —	325 —	325 —	325 —	325 —	325 —	327 —	327 —	327 —	327 —	327 —	325,83
Indici - Fonte 1 - qualità c)	97,31	97,31	97,31	97,31	97,31	97,31	97,31	97,90	98,35	98,35	98,35	98,35	97,70
<b>1883</b>													
Prezzi { Fonte 1 - qualità a)	..	..	232,50	..	237,50	245 —	..	..	..	..	..	..	..
Prezzi { » 1 - » b)	262,50	262,50	267,50	270 —	270 —	270 —	270 —	270 —	270 —	270 —	270 —	270 —	268,54
Prezzi { » 1 - » c)	327 —	327 —	330 —	335 —	340 —	350 —	350 —	350 —	350 —	350 —	350 —	350 —	342,42
Indici - Fonte 1 - qualità c)	97,90	97,90	98,80	100,30	101,80	104,79	104,79	104,79	105,26	105,26	105,26	105,26	102,67
<b>1884</b>													
Prezzi { Fonte 1 - qualità a)	250 —	250 —	..	..	..	..	..	..	..	..	..	..	..
Prezzi { » 1 - » b)	270 —	270 —	270 —	270 —	270 —	270 —	270 —	270 —	270 —	270 —	270 —	270 —	270 —
Prezzi { » 1 - » c)	350 —	350 —	350 —	350 —	350 —	350 —	350 —	350 —	350 —	350 —	350 —	350 —	350 —
Indici - Fonte 1 - qualità c)	104,79	104,79	104,79	104,79	104,79	104,79	104,79	104,79	105,26	105,26	105,26	105,26	104,95
<b>1885</b>													
Prezzi { Fonte 1 - qualità a)	245 —	245 —	245 —	245 —	245 —	245 —	245 —	245 —	..	267,50	267,50	267,50	..
Prezzi { » 1 - » b)	345 —	335 —	335 —	335 —	335 —	335 —	335 —	335 —	335 —	365 —	365 —	365 —	343,33
Prezzi { » 1 - » c)	327 —	327 —	330 —	335 —	340 —	350 —	350 —	350 —	350 —	350 —	350 —	350 —	342,42
Indici - Fonte 1 - qualità c)	103,29	100,30	100,30	100,30	100,30	100,30	100,30	100,30	100,75	109,77	109,77	109,77	102,95
<b>1886</b>													
Prezzi { Fonte 1 - qualità a)	267,50	267,50	267,50	267,50	267,50	267,50	267,50	267,50	270 —	270 —	..	265 —	..
Prezzi { » 1 - » b)	365 —	365 —	365 —	365 —	365 —	365 —	365 —	365 —	370 —	370 —	370 —	370 —	366,67
Prezzi { » 1 - » c)	365 —	365 —	365 —	365 —	365 —	365 —	365 —	365 —	370 —	370 —	370 —	370 —	366,67
Indici - Fonte 1 - qualità c)	109,28	109,28	109,28	109,28	109,28	109,28	109,28	109,28	111,28	111,28	111,28	111,28	109,95
<b>1887</b>													
Prezzi { Fonte 1 - qualità a)	265 —	265 —	265 —	262,50	275 —	275 —	275 —	275 —	275 —	..	275 —	275 —	..
Prezzi { » 1 - » b)	370 —	370 —	370 —	370 —	362,50	362,50	362,50	362,50	362,50	362,50	362,50	362,50	365 —
Prezzi { » 1 - » c)	370 —	370 —	370 —	370 —	362,50	362,50	362,50	362,50	362,50	362,50	362,50	362,50	365 —
Indici - Fonte 1 - qualità c)	110,78	110,78	110,78	110,78	108,53	108,53	108,53	108,53	109,02	109,02	109,02	109,02	109,45
<b>1888</b>													
Prezzi { Fonte 1 - qualità a)	275 —	275 —	275 —	275 —	275 —	275 —	275 —	275 —	..	275 —	275 —	275 —	..
Prezzi { » 1 - » b)	362,50	362,50	362,50	362,50	362,50	362,50	362,50	362,50	362,50	362,50	362,50	362,50	362,50
Prezzi { » 1 - » c)	362,50	362,50	362,50	362,50	362,50	362,50	362,50	362,50	362,50	362,50	362,50	362,50	362,50
Indici - Fonte 1 - qualità c)	108,53	108,53	108,53	108,53	108,53	108,53	108,53	108,53	109,02	109,02	109,02	109,02	108,70
<b>1889</b>													
Prezzi { Fonte 1 - qualità a)	275 —	275 —	275 —	275 —	275 —	275 —	275 —	..	275 —	275 —	275 —	252,50	..
Prezzi { » 1 - » b)	362,50	362,50	362,50	362,50	362,50	362,50	362,50	362,50	362,50	362,50	362,50	362,50	362,50
Prezzi { » 1 - » c)	362,50	362,50	362,50	362,50	362,50	362,50	362,50	362,50	362,50	362,50	362,50	362,50	362,50
Indici - Fonte 1 - qualità c)	108,53	108,53	108,53	108,53	108,53	108,53	108,53	108,53	109,02	109,02	109,02	109,02	108,70
<b>1890</b>													
Prezzi { Fonte 1 - qualità a)	252,50	252,50	252,50	252,50	252,50	252,50	252,50	252,50	252,50	..	252,50	252,50	..
Prezzi { » 1 - » b)	282,50	282,50	282,50	282,50	282,50	282,50	282,50	282,50	282,50	282,50	282,50	282,50	282,50
Prezzi { » 1 - » c)	362,50	362,50	362,50	362,50	362,50	362,50	362,50	362,50	362,50	362,50	362,50	362,50	362,50
Indici - Fonte 1 - qualità c)	108,53	108,53	108,53	108,53	108,53	108,53	108,53	108,53	109,02	109,02	109,02	109,02	108,70
<b>1891</b>													
Prezzi { Fonte 1 - qualità a)	252,50	252,50	..	252,50	252,50	252,50	252,50	252,50	252,50	252,50	252,50	252,50	..
Prezzi { » 1 - » b)	282,50	282,50	282,50	282,50	282,50	282,50	282,50	282,50	282,50	282,50	282,50	282,50	282,50
Prezzi { » 1 - » c)	362,50	362,50	335 —	335 —	335 —	335 —	335 —	335 —	335 —	335 —	335 —	335 —	339,58
Indici - Fonte 1 - qualità c)	108,53	108,53	100,30	100,30	100,30	100,30	100,30	100,30	100,75	100,75	100,75	100,75	101,82





*Allegato C.*

**Segue: TAV. VIII - Cacao.**

ANNI — PREZZI E INDICI	VALORI MENSILI												MEDIA ANNUALE	
	Gennaio	Febbraio	Marzo	Aprile	Maggio	Giugno	Luglio	Agosto	Settembre	Ottobre	Novembre	Dicembre		
<b>1904</b>														
Prezzi {	Fonte 1 - qualità a)	269 —	269 —	269 —	269 —	269 —	269 —	269 —	269 —	..	269 —	269 —	269 —	..
	» 1 - » b)	..	..	..	..	..	..	..	..	..	..	..	..	..
	» 1 - » c)	335 —	335 —	335 —	335 —	335 —	335 —	335 —	335 —	335 —	335 —	335 —	335 —	335 —
Indici - Fonte 1 - qualità c)	100,30	100,30	100,30	100,30	100,30	100,30	100,30	100,30	100,75	100,75	100,75	100,75	100,45	
<b>1905</b>														
Prezzi {	Fonte 1 - qualità a)	282,50	282,50	282,50	282,50	282,50	282,50	282,50	282,50	282,50	282,50	282,50	..	..
	» 1 - » b)	..	..	..	..	..	..	..	..	..	..	..	..	..
	» 1 - » c)	335 —	335 —	335 —	335 —	335 —	335 —	335 —	335 —	332,50	332,50	332,50	332,50	334 17
Indici - Fonte 1 - qualità c)	100,30	100,30	100,30	100,30	100,30	100,30	100,30	100,30	100 —	100 —	100 —	100 —	100,20	
<b>1906</b>														
Prezzi {	Fonte 1 - qualità a)	282,50	282,50	282,50	282,50	282,50	282,50	282,50	282,50	282,50	282,50	..	282,50	..
	» 1 - » b)	..	..	..	..	..	..	..	..	..	..	..	..	..
	» 1 - » c)	332,50	332,50	332,50	332,50	332,50	332,50	332,50	332,50	332,50	332,50	332,50	332,50	332,50
Indici - Fonte 1 - qualità c)	99,55	99,55	99,55	99,55	99,55	99,55	99,55	99,55	100 —	100 —	100 —	100 —	99,70	
<b>1907</b>														
Prezzi {	Fonte 1 - qualità a)	282,50	282,50	282,50	282,50	282,50	282,50	282,50	282,50	282,50	282,50	..	282,50	..
	» 1 - » b)	..	..	..	..	..	..	..	..	..	..	..	..	..
	» 1 - » c)	332,50	332,50	332,50	332,50	332,50	332,50	332,50	332,50	332,50	332,50	332,50	332,50	332,50
Indici - Fonte 1 - qualità c)	99,55	99,55	99,55	99,55	99,55	99,55	99,55	99,55	100 —	100 —	100 —	100 —	99,70	
<b>1908</b>														
Prezzi {	Fonte 1 - qualità a)	282,50	282,50	282,50	282,50	282,50	282,50	282,50	282,50	282,50	282,50	232,50	..	..
	» 1 - » b)	252,50	252,50	252,50	252,50	252,50	252,50	252,50	252,50	252,50	252,50	222,50	222,50	247,50
	» 1 - » c)	332,50	332,50	332,50	332,50	332,50	332,50	332,50	332,50	332,50	332,50	332,50	332,50	332,50
Indici - Fonte 1 - qualità c)	99,55	99,55	99,55	99,55	99,55	99,55	99,55	99,55	100 —	100 —	100 —	100 —	99,70	
<b>1909</b>														
Prezzi {	Fonte 1 - qualità a)	232,50	232,50	232,50	232,50	232,50	232,50	232,50	..	232,50	232,50	232,50	232,50	..
	» 1 - » b)	222,50	222,50	222,55	222,50	222,50	222,50	222,50	222,50	222,50	222,50	222,50	222,50	222,50
	» 1 - » c)	332,50	332,50	332,50	332,50	332,50	332,50	332,50	332,50	332,50	332,50	332,50	332,50	332,50
Indici - Fonte 1 - qualità c)	99,55	99,55	99,55	99,55	99,55	99,55	99,55	99,55	100 —	100 —	100 —	100 —	99,70	
<b>1910</b>														
Prezzi {	Fonte 1 - qualità a)	232,50	232,50	232,50	232,50	232,50	232,50	232,50	232,50	232,50	232,50	232,50	..	..
	» 1 - » b)	222,50	222,50	222,50	222,50	222,50	222,50	222,50	222,50	222,50	222,50	222,50	222,50	222,50
	» 1 - » c)	332,50	332,50	332,50	332,50	332,50	332,50	332,50	332,50	332,50	332,50	332,50	332,50	332,50
Indici - Fonte 1 - qualità c)	99,55	99,55	99,55	99,55	99,55	99,55	99,55	99,55	100 —	100 —	100 —	100 —	99,70	
<b>1911</b>														
Prezzi {	Fonte 1 - qualità a)	232,50	232,50	232,50	232,50	232,50	232,50	232,50	232,50	232,50	232,50	232,50	..	..
	» 1 - » b)	222,50	222,50	222,50	222,50	222,50	222,50	222,50	222,50	222,50	222,50	222,50	222,50	222,50
	» 1 - » c)	332,50	332,50	332,50	332,50	332,50	332,50	332,50	332,50	332,50	332,50	332,50	332,50	332,50
Indici - Fonte 1 - qualità c)	99,55	99,55	99,55	99,55	99,55	99,55	99,55	99,55	100 —	100 —	100 —	100 —	99,70	
<b>1912</b>														
Prezzi {	Fonte 1 - qualità a)	232,50	232,50	232,50	232,50	232,50	232,50	232,50	232,50	344,50	344,50	344,50	..	..
	» 1 - » b)	222,50	222,50	222,50	222,50	222,50	222,50	222,50	222,50	222,50	222,50	222,50	222,50	222,50
	» 1 - » c)	332,50	332,50	332,50	332,50	332,50	332,50	332,50	332,50	332,50	333 —	333 —	333 —	332,63
Indici - Fonte 1 - qualità c)	99,55	99,55	99,55	99,55	99,55	99,55	99,55	99,55	100 —	100,15	100,15	100,15	99,74	
<b>1913</b>														
Prezzi {	Fonte 1 - qualità a)	344,50	344,50	344,50	344,50	344,50	344,50	..	..	..	..	..	..	..
	» 1 - » b)	..	..	..	..	..	..	..	..	..	..	..	..	..
	» 1 - » c)	333 —	333 —	333 —	333 —	333 —	333 —	333 —	333 —	333 —	333 —	333 —	333 —	333 —
Indici - Fonte 1 - qualità c)	99,70	99,70	99,70	99,70	99,70	99,70	99,70	99,70	100,15	100,15	100,15	100,15	99,85	
<b>1914</b>														
Prezzi {	Fonte 1 - qualità a)	..	..	..	..	..	..	..	..	..	..	..	..	..
	» 1 - » b)	..	..	..	..	..	..	..	..	..	..	..	..	..
	» 1 - » c)	334 —	334 —	334 —	334 —	334 —	334 —	335 —	335 —	335 —	335 —	335 —	335 —	334,50
Indici - Fonte 1 - qualità c)	100 —	100 —	100 —	100 —	100 —	100 —	100,30	100,30	100,75	100,75	100,75	100,75	100,30	
<b>1915</b>														
Prezzi {	Fonte 1 - qualità a)	..	..	..	..	..	..	..	..	..	..	..	..	..
	» 1 - » b)	..	..	..	..	..	..	..	..	..	..	..	..	..
	» 1 - » c)	335 —	335 —	335 —	335 —	335,50	336 —	336 —	336 —	336 —	336 —	336 —	336 —	335,63
Indici - Fonte 1 - qualità c)	100,30	100,30	100,30	100,30	100,45	100,60	100,60	100,60	101,05	101,05	101,05	101,05	100,64	

**Allegato C.**

**Segue: Tav. VIII - Cacao.**

ANNI — PREZZI E INDICI	VALORI MENSILI												MEDIA ANNUALE
	Gennaio	Febbraio	Marzo	Aprile	Maggio	Giugno	Luglio	Agosto	Settembre	Ottobre	Novembre	Dicembre	
<b>1916</b>													
Prezzi { Fonte 1 - qualità a)	..	..	..	..	..	..	..	..	..	..	..	..	..
Prezzi { » 1 - » b)	..	..	..	..	..	..	..	..	..	..	..	..	..
Prezzi { » 1 - » c)	337 -	337 -	337 -	337 -	337 -	337 -	337 -	337 -	337 -	337 -	337,50	337,50	337,08
Indici - Fonte 1 - qualità c)	100,90	100,90	100,90	100,90	100,90	100,90	100,90	100,90	101,35	101,35	101,50	101,50	101,07
<b>1917</b>													
Prezzi { Fonte 1 - qualità a)	..	..	..	..	..	..	..	..	..	..	..	..	..
Prezzi { » 1 - » b)	..	..	..	..	..	..	..	..	..	..	..	..	..
Prezzi { » 1 - » c)	342,50	342,50	350 -	360 -	360 -	365 -	365 -	380 -	480 -	480 -	480 -	480 -	398,75
Indici - Fonte 1 - qualità c)	102,54	102,54	104,79	107,78	107,78	109,28	109,28	113,77	144,36	144,36	144,36	144,36	119,57
<b>1918</b>													
Prezzi { Fonte 1 - qualità a)	..	..	..	..	..	..	..	..	..	..	..	..	..
Prezzi { » 1 - » b)	..	..	..	..	..	..	..	..	..	..	..	..	..
Prezzi { » 1 - » c)	480 -	480 -	480 -	480 -	580 -	580 -	580 -	580 -	580 -	580 -	580 -	580 -	546,67
Indici - Fonte 1 - qualità c)	143,71	143,71	143,71	143,71	173,65	173,65	173,65	173,65	174,44	174,44	174,44	174,44	163,92
<b>1919</b>													
Prezzi { Fonte 1 - qualità a)	..	..	..	..	..	..	..	..	..	..	..	..	..
Prezzi { » 1 - » b)	..	..	..	..	..	..	..	..	..	..	..	..	..
Prezzi { » 1 - » c)	600 -	650 -	650 -	675 -	700 -	770 -	770 -	770 -	780 -	780 -	780 -	780 -	725,42
Indici - Fonte 1 - qualità c)	179,64	194,61	194,61	202,10	209,58	230,54	230,54	230,54	234,59	234,59	234,59	234,59	217,52
<b>1920</b>													
Prezzi { Fonte 1 - qualità a)	..	..	..	..	..	..	..	..	..	..	..	..	..
Prezzi { » 1 - » b)	..	..	..	..	..	..	..	..	..	..	..	..	..
Prezzi { » 1 - » c)	800 -	850 -	900 -	900 -	900 -	950 -	950 -	980 -	980 -	980 -	980 -	980 -	929,17
Indici - Fonte 1 - qualità c)	239,52	254,49	269,46	269,46	269,46	284,43	284,43	293,41	294,74	294,74	294,74	294,74	278,61
<b>1921</b>													
Prezzi { Fonte 1 - qualità a)	..	..	..	..	..	..	..	..	..	..	..	..	..
Prezzi { » 1 - » b)	..	..	..	..	..	..	..	..	..	..	..	..	..
Prezzi { » 1 - » c)	980 -	980 -	980 -	980 -	980 -	980 -	980 -	980 -	980 -	980 -	980 -	980 -	980 -
Indici - Fonte 1 - qualità c)	293,41	293,41	293,41	293,41	293,41	293,41	293,41	293,41	294,74	294,74	294,74	294,74	293,85
<b>1922</b>													
Prezzi { Fonte 1 - qualità a)	..	..	..	..	..	..	..	..	..	..	..	..	..
Prezzi { » 1 - » b)	..	..	..	..	..	..	..	..	..	..	..	..	..
Prezzi { » 1 - » c)	1000 -	1100 -	1250 -	1300 -	1300 -	1300 -	1300 -	1300 -	1300 -	1002,50	1002,50	1002,50	1254,17
Indici - Fonte 1 - qualità c)	299,40	329,34	374,25	389,22	389,22	389,22	389,22	389,22	390,98	390,98	390,98	390,98	376,06
<b>1923</b>													
Prezzi { Fonte 1 - qualità a)	..	..	..	..	..	..	..	..	..	..	..	..	..
Prezzi { » 1 - » b)	..	..	..	..	..	..	..	..	..	..	..	..	..
Prezzi { » 1 - » c)	1002,50	1002,50	977,50	1057,50	1057,50	1057,50	1057,50	1057,50	1057,50	1057,50	1057,50	1057,50	1041,67
Indici - Fonte 1 - qualità c)	389,22	389,22	389,22	404,19	404,19	404,19	404,19	404,19	406,02	406,02	406,02	406,02	401,05
<b>1924</b>													
Prezzi { Fonte 1 - qualità a)	..	..	..	..	..	..	..	..	..	..	..	..	..
Prezzi { » 1 - » b)	..	..	..	..	..	..	..	..	..	..	..	..	..
Prezzi { » 1 - » c)	1057,50	1057,50	1057,50	1057,50	1057,50	1057,50	1057,50	1057,50	850 -	850 -	850 -	850 -	940 -
Indici - Fonte 1 - qualità b)	418,81	418,81	418,81	418,81	418,81	418,81	418,81	418,81	279,21	279,21	279,21	279,21	372,28
<b>1925</b>													
Prezzi { Fonte 1 - qualità a)	..	..	..	..	..	..	..	..	..	..	..	..	..
Prezzi { » 1 - » b)	..	..	..	..	..	..	..	..	..	..	..	..	..
Prezzi { » 1 - » c)	850 -	850 -	850 -	850 -	850 -	850 -	850 -	850 -	850 -	850 -	850 -	850 -	721,25
Indici - Fonte 1 - qualità b)	279,21	279,21	279,21	279,21	279,21	279,21	279,21	279,21	279,21	304,95	304,95	304,95	285,64
<b>1926</b>													
Prezzi - Fonte 1 - qualità b)	855 -	835 -	845 -	845 -	845 -	865 -	900 -	900 -	890 -	865 -	865 -	912,50	868,54
Indici - Fonte 1 - qualità b)	338,61	330,69	334,65	334,65	334,65	342,57	356,44	356,44	352,48	342,57	342,57	361,39	343,98
<b>1927</b>													
Prezzi - Fonte 1 - qualità b)	937,50	937,50	1000 -	950 -	925 -	895 -	895 -	895 -	895 -	862,50	862,50	862,50	909,79
Indici - Fonte 1 - qualità b)	371,29	371,29	396,04	376,24	366,34	354,46	354,46	354,46	354,46	341,58	341,58	341,58	360,31
<b>1928</b>													
Prezzi - Fonte 1 - qualità b)	862,50	862,50	862,50	862,50	795 -	770 -	770 -	770 -	770 -	770 -	770 -	770 -	802,92
Indici - Fonte 1 - qualità b)	341,58	341,58	341,58	341,58	314,85	304,95	304,95	304,95	304,95	304,95	304,95	304,95	317,99
<b>1929</b>													
Prezzi - Fonte 1 - qualità b)	695 -	695 -	695 -	695 -	660 -	660 -	617,50	617,50	617,50	602,50	602,50	585 -	645,21
Indici - Fonte 1 - qualità b)	275,25	275,25	275,25	275,25	261,39	261,39	244,55	244,55	244,55	238,61	238,61	231,68	255,53

*Allegato C.*

**TAV. IX. — CAFFÈ**

Fonte 1. — ROMA « Listino della Camera di Commercio e Industria ».

Qualità rilevate: a) *San Domingo* (1870-1929); b) *Portorico* (1870-1928);  
c) *Santos* (1896-1929).

Coefficienti di ponderazione del caffè in base alle quantità consumate  $\left\{ \begin{array}{l} 1870-1900 = 0,92 \\ 1901-1913 = 0,87 \\ 1914-1929 = 1,84 \end{array} \right.$

I prezzi sono stati riferiti al quintale.

ANNI — PREZZI E INDICI	VALORI MENSILI												MEDIA ANNUALE
	Gennaio	Febbraio	Marzo	Aprile	Maggio	Giugno	Luglio	Agosto	Settembre	Ottobre	Novembre	Dicembre	
<b>1870</b>													
Prezzi { Fonte 1 - qualità a)	183,81	183,81	183,81	183,81	177,36	172,74	191,10	193,50	193,50	177,38	211,23	204 —	188 —
» 1 - » b)	240 —	240 —	240 —	240 —	240 —	240 —	249,93	249,93	258 —	258 —	258 —	..	..
Indici - Fonte 1 - qualità a)	68,46	68,33	69,63	69,36	67,31	65,56	72,52	74 —	73,71	67,42	80,29	77,24	71,14
<b>1871</b>													
Prezzi { Fonte 1 - qualità a)	217,50	213 —	213 —	222 —	216 —	216 —	216 —	228 —	227 —	230 —	250 —	253,50	225,17
» 1 - » b)	258 —	258 —	258 —	258 —	258 —	258 —	270 —	270 —	..	259,60	365,50	295 —	..
Indici - Fonte 1 - qualità a)	81,01	79,18	80,68	83,77	81,97	81,97	81,97	87,19	86,48	87,42	95,02	95,99	85,20
<b>1872</b>													
Prezzi { Fonte 1 - qualità a)	265 —	262,50	262,50	262,50	262,50	271,40	271,40	271 —	280,25	280,25	289,10	295 —	272,78
» 1 - » b)	280,25	..	289 —	289 —	295 —	300 —	300 —	324,50	309,75	..	333,35	..	..
Indici - Fonte 1 - qualità a)	98,70	97,58	99,43	99,06	99,62	103 —	103 —	103,63	106,76	106,52	109,88	111,70	103,22
<b>1873</b>													
Prezzi { Fonte 1 - qualità a)	309,75	309,75	315,65	312,60	336,30	335 —	338 —	345 —	345 —	360 —	360 —	376 —	336,92
» 1 - » b)	330,50	..	..	359 —	390 —	390 —	380 —	375 —	385 —	400 —	400 —	415 —	..
Indici - Fonte 1 - qualità a)	115,36	115,15	119,56	117,96	127,63	127,13	128,27	131,93	131,43	136,83	136,83	142,37	127,49
<b>1874</b>													
Prezzi { Fonte 1 - qualità a)	376 —	370 —	360 —	350 —	340 —	317,50	317,50	325 —	312,50	322,50	322,50	327,50	336,75
» 1 - » b)	..	..	..	..	392,50	405 —	410 —	405 —	412,50	432,50	..	..	..
Indici - Fonte 1 - qualità a)	140,04	137,55	136,36	132,08	129,03	120,49	120,49	124,28	119,05	122,58	122,58	124,01	127,42
<b>1875</b>													
Prezzi { Fonte 1 - qualità a)	322,50	320 —	315 —	310 —	305 —	307,50	311 —	317,50	322,50	327,50	327,50	327,50	317,79
» 1 - » b)	..	420 —	400 —	385 —	385 —	390 —	390 —	410 —	410 —	410 —	400 —	392,50	..
Indici - Fonte 1 - qualità a)	120,11	118,96	119,32	116,98	115,75	116,70	118,03	121,41	122,86	124,48	124,48	124,01	120,25
<b>1876</b>													
Prezzi { Fonte 1 - qualità a)	327,50	317,50	317,50	305 —	305 —	305 —	305 —	300 —	295 —	295 —	295 —	300 —	305,63
» 1 - » b)	395 —	395 —	390 —	385 —	380 —	380 —	380 —	375 —	..	..	375 —	375 —	..
Indici - Fonte 1 - qualità a)	121,97	118,03	120,27	115,09	115,75	115,75	115,75	114,72	112,38	112,12	112,12	113,59	115,65
<b>1877</b>													
Prezzi { Fonte 1 - qualità a)	307,50	302,50	298 —	305 —	315 —	315 —	315 —	327,50	327,50	332,50	332,50	332,50	317,54
» 1 - » b)	375 —	375 —	385 —	385 —	415 —	415 —	415 —	415 —	415 —	415 —	415 —	..	..
Indici - Fonte 1 - qualità a)	114,53	112,45	112,88	115,09	119,54	119,54	119,54	125,24	124,76	126,38	126,38	125,90	120,15
<b>1878</b>													
Prezzi { Fonte 1 - qualità a)	332,50	332,50	322,50	320 —	307,50	307,50	307,50	302,50	302,50	302,50	300 —	300 —	311,46
» 1 - » b)	412,50	412,50	400 —	390 —	385 —	400 —	400 —	400 —	400 —	..	400 —	400 —	..
Indici - Fonte 1 - qualità a)	123,84	123,61	122,16	120,75	116,70	116,70	116,70	115,68	115,24	114,98	114,03	113,59	117,85
<b>1879</b>													
Prezzi { Fonte 1 - qualità a)	295 —	295 —	295 —	290 —	290 —	290 —	290 —	300 —	300 —	300 —	325 —	325 —	299,58
» 1 - » b)	400 —	400 —	395 —	395 —	395 —	390 —	390 —	..	400 —	400 —	405 —	395 —	..
Indici - Fonte 1 - qualità a)	109,87	109,67	111,74	109,43	110,06	110,06	110,06	114,72	114,29	114,03	123,53	123,06	113,36
<b>1880</b>													
Prezzi { Fonte 1 - qualità a)	325 —	325 —	325 —	320 —	320 —	315 —	315 —	315 —	315 —	315 —	315 —	310 —	317,92
» 1 - » b)	405 —	400 —	400 —	400 —	400 —	390 —	390 —	390 —	390 —	390 —	..	405 —	..
Indici - Fonte 1 - qualità a)	121,04	120,82	123,11	120,75	121,44	119,54	119,54	120,46	120 —	119,73	119,73	117,38	120,30
<b>1881</b>													
Prezzi { Fonte 1 - qualità a)	305 —	300 —	280 —	280 —	277,50	277,50	277,50	267,50	267,50	267,50	267,50	267,50	277,92
» 1 - » b)	395 —	..	390 —	..	..	..	385 —	..	..	370 —	..	360 —	..
Indici - Fonte 1 - qualità a)	113,59	111,52	106,06	105,66	105,31	105,31	105,31	102,29	101,90	101,67	101,67	101,29	105,16

**Allegato C.**

**Segue: TAV. IX - Caffè.**

ANNI — PREZZI E INDICI	VALORI MENSILI												MEDIA ANNUALE
	Gennaio	Febbraio	Marzo	Aprile	Maggio	Giugno	Luglio	Agosto	Settembre	Ottobre	Novembre	Dicembre	
<b>1882</b>													
Prezzi { Fonte 1 - qualità a)	267,50	267,50	262,50	262,50	257,50	245 —	242,50	237,50	242,50	235 —	235 —	235 —	249,17
» 1 - » b)	..	355 —	..	..	355 —	345 —	..	..	345 —	..	..	..	..
Indici - Fonte 1 - qualità a)	99,63	99,44	99,43	99,06	97,72	92,98	92,03	90,82	92,38	89,32	89,32	88,98	94,28
<b>1883</b>													
Prezzi { Fonte 1 - qualità a)	230 —	230 —	240 —	240 —	240 —	240 —	240 —	240 —	240 —	240 —	245 —	245 —	239,17
» 1 - » b)	340 —	340 —	350 —	..	345 —	..	..	..	..	..	..	..	..
Indici - Fonte 1 - qualità a)	85,66	85,50	90,91	90,57	91,08	91,08	91,08	91,78	91,43	91,22	93,12	92,77	90,50
<b>1884</b>													
Prezzi { Fonte 1 - qualità a)	245 —	245 —	247,50	247,50	247,50	247,50	247,50	247,50	247,50	247,50	247,50	247,50	247,08
» 1 - » b)	..	..	347 —	..	..	..	..	..	..	..	..	..	..
Indici - Fonte 1 - qualità a)	91,25	91,08	93,75	93,40	93,93	93,93	93,93	94,65	94,29	94,07	94,07	93,71	93,49
<b>1885</b>													
Prezzi { Fonte 1 - qualità a)	245 —	245 —	245 —	245 —	270 —	270 —	235 —	235 —	235 —	235 —	235 —	255 —	245,83
» 1 - » b)	342,50	325 —	325 —	325 —	325 —	325 —	314 —	314 —	314 —	314 —	..	345 —	..
Indici - Fonte 1 - qualità a)	91,25	91,08	92,80	92,45	102,47	102,47	89,18	89,87	89,52	89,32	89,32	96,55	93,02
<b>1886</b>													
Prezzi { Fonte 1 - qualità a)	255 —	255 —	255 —	260 —	260 —	262,50	262,50	270 —	280 —	282,50	297,50	320 —	271,67
» 1 - » b)	340 —	340 —	340 —	340 —	340 —	340 —	360 —	..	350 —	350 —	360 —	372,50	..
Indici - Fonte 1 - qualità a)	94,97	94,80	96,59	98,11	98,67	99,62	99,62	103,25	106,67	107,37	113,07	121,17	102,80
<b>1887</b>													
Prezzi { Fonte 1 - qualità a)	332,50	332,50	332,50	360 —	367,50	397,50	380 —	380 —	385 —	385 —	385 —	385 —	368,54
» 1 - » b)	380 —	..	380 —	417,50	420 —	440 —	440 —	440 —	445 —	445 —	445 —	445 —	..
Indici - Fonte 1 - qualità a)	123,84	123,61	125,95	135,85	139,47	150,85	144,21	145,32	146,67	146,33	146,33	145,78	139,45
<b>1888</b>													
Prezzi { Fonte 1 - qualità a)	385 —	367,50	345 —	345 —	345 —	345 —	342,50	342,50	330 —	345 —	352,50	352,50	349,79
» 1 - » b)	445 —	425 —	415 —	415 —	415 —	417,50	415 —	415 —	415 —	412,50	412,50	..	..
Indici - Fonte 1 - qualità a)	143,39	136,62	130,68	130,19	130,93	130,93	129,98	130,98	125,71	131,13	133,98	133,47	132,36
<b>1889</b>													
Prezzi { Fonte 1 - qualità a)	357,50	367,50	377,50	380 —	382,50	382,50	377 —	380 —	382,50	382,50	380 —	392,50	378,50
» 1 - » b)	412,50	422,50	427,50	427,50	427,50	427,50	427,50	..	435 —	442,50	442,50	442,50	..
Indici - Fonte 1 - qualità a)	133,15	136,62	142,99	143,40	145,16	145,16	143,07	145,32	145,71	145,38	144,43	148,62	143,22
<b>1890</b>													
Prezzi { Fonte 1 - qualità a)	392,50	392,50	395 —	395 —	397,50	397,50	397,50	402,50	402,50	402,50	402,50	402,50	398,33
» 1 - » b)	442,50	442,50	442,50	442,50	450 —	..	445 —	445 —	447,50	447,50	447,50	447,50	..
Indici - Fonte 1 - qualità a)	146,18	145,91	149,62	149,06	150,85	150,85	150,85	153,92	153,33	152,98	152,98	152,40	150,72
<b>1891</b>													
Prezzi { Fonte 1 - qualità a)	407,50	407,50	407,50	407,50	407,50	407,50	407,50	390 —	390 —	382,50	382,50	390 —	398,96
» 1 - » b)	455 —	455 —	455 —	455 —	455 —	..	455 —	455 —	455 —	447,50	457,50	467,50	..
Indici - Fonte 1 - qualità a)	151,77	151,49	154,36	153,77	154,65	154,65	154,65	149,14	148,57	145,38	145,38	147,67	150,96
<b>1892</b>													
Prezzi { Fonte 1 - qualità a)	390 —	385 —	380 —	380 —	380 —	380 —	380 —	380 —	380 —	385 —	385 —	385 —	382,50
» 1 - » b)	467,50	467,50	467,50	465 —	..	465 —	465 —	465 —	465 —	465 —	465 —	467,50	..
Indici - Fonte 1 - qualità a)	145,25	143,12	143,94	143,40	144,21	144,21	144,21	145,32	144,76	146,33	146,33	145,78	144,73
<b>1893</b>													
Prezzi { Fonte 1 - qualità a)	385 —	397,50	397,50	402,50	402,50	402,50	397,50	397,50	397,50	397,50	432,50	432,50	403,54
» 1 - » b)	467,50	470 —	470 —	470 —	470 —	470 —	470 —	..	475 —	475 —	497,52	497,52	..
Indici - Fonte 1 - qualità a)	143,39	147,77	150,57	151,89	152,75	152,75	150,85	152,01	151,43	151,08	164,39	163,76	152,69
<b>1894</b>													
Prezzi { Fonte 1 - qualità a)	432,50	437,50	437,50	437,50	432,50	442,50	440 —	440 —	440 —	432,50	427,50	427,50	435,63
» 1 - » b)	497,52	502,50	502,50	..	503,50	503,50	500 —	500 —	500 —	500 —	495 —	495 —	..
Indici - Fonte 1 - qualità a)	161,08	162,64	165,72	165,09	164,14	167,93	166,98	168,26	167,62	164,39	162,49	161,87	164,84
<b>1895</b>													
Prezzi { Fonte 1 - qualità a)	412,50	412,50	412,50	412,50	402,50	407,50	407,50	407,50	407,50	407,50	412,50	412,50	409,58
» 1 - » b)	495 —	495 —	485 —	485 —	485 —	485 —	485 —	485 —	485 —	485 —	..	490 —	..
Indici - Fonte 1 - qualità a)	153,63	153,35	156,25	155,66	152,75	154,65	154,65	155,83	155,24	154,88	156,78	156,19	154,98

**Allegato C.**

**Segue: Tav. IX - Caffè.**

ANNI Prezzi e Indici	VALORI MENSILI												MEDIA ANNUALE
	Gennaio	Febbraio	Marzo	Aprile	Maggio	Giugno	Luglio	Agosto	Settembre	Ottobre	Novembre	Dicembre	
<b>1896</b>													
Prezzi { Fonte 1 - qualità a)	417.50	417.50	417.50	395 -	395 -	385 -	385 -	380 -	380 -	390 -	390 -	390 -	395.21
» 1 - » b)	495 -	495 -	495 -	483 -	483 -	473 -	473 -	473 -	473 -	473 -	473 -	473 -	..
» 1 - » c)	..	..	..	415 -	415 -	405 -	405 -	405 -	405 -	405 -	405 -	405 -	..
Indici - Fonte 1 - qualità a)	155.49	155.20	158.14	149.06	149.91	146.11	146.11	145.32	144.76	148.23	148.23	147.67	149.54
<b>1897</b>													
Prezzi { Fonte 1 - qualità a)	380 -	375 -	370 -	365 -	365 -	365 -	355 -	345 -	345 -	340 -	340 -	337.50	356.88
» 1 - » b)	452.50	452.50	452.50	447.50	447.50	442.50	442.50	442.50	442.50	442.50	442.50	442.50	..
» 1 - » c)	382.50	370 -	365 -	355 -	355 -	350 -	340 -	340 -	340 -	340 -	340 -	340 -	..
Indici - Fonte 1 - qualità a)	141.53	139.41	140.15	137.74	138.52	138.52	134.72	131.93	131.43	129.23	129.23	127.79	135.04
<b>1898</b>													
Prezzi { Fonte 1 - qualità a)	330 -	325 -	315 -	310 -	310 -	310 -	305 -	305 -	300.50	302.50	302.50	299.50	309.58
» 1 - » b)	435 -	435 -	435 -	430 -	430 -	427.50	422.50	422.50	417.50	419.50	419.50	416.50	..
» 1 - » c)	322.50	317.50	307.50	307.50	307.50	307.50	297.50	297.50	297.50	298 -	298 -	292 -	..
Indici - Fonte 1 - qualità a)	122.91	120.82	119.32	116.98	117.65	117.65	115.75	116.63	114.48	114.98	114.98	113.40	117.14
<b>1899</b>													
Prezzi { Fonte 1 - qualità a)	294.50	290.50	287.50	285.50	287.50	285.50	282.50	282.50	281 -	281 -	290 -	290 -	286.50
» 1 - » b)	416.50	407.50	405 -	395 -	385 -	383 -	380 -	380 -	378 -	378 -	..	387.50	..
» 1 - » c)	285 -	275 -	272 -	267.50	269.50	267.50	265.50	265.50	265.50	265.50	..	265.50	..
Indici - Fonte 1 - qualità a)	109.68	107.99	108.90	107.74	109.11	108.35	107.21	108.03	107.05	106.80	110.22	109.81	108.41
<b>1900</b>													
Prezzi { Fonte 1 - qualità a)	290 -	295 -	295 -	297.50	301 -	302 -	310 -	310 -	310 -	310 -	310 -	310 -	303.38
» 1 - » b)	410 -	425 -	425 -	425 -	428.50	429.50	437.50	437.50	437.50	437.50	437.50	437.50	430.67
» 1 - » c)	268 -	272.50	272.50	272.50	275 -	302 -	285 -	285 -	285 -	285 -	285 -	285 -	281.04
Indici - Fonte 1 - qualità a)	108.01	109.67	111.74	112.26	114.23	114.61	117.65	118.55	118.10	117.83	117.83	117.38	114.79
<b>1901</b>													
Prezzi { Fonte 1 - qualità a)	297.50	295 -	285 -	285 -	285 -	285 -	285 -	285 -	275 -	275 -	275 -	275 -	282.71
» 1 - » b)	405 -	395 -	385 -	385 -	385 -	385 -	385 -	385 -	385 -	385 -	..	385 -	..
» 1 - » c)	305 -	305 -	290 -	290 -	290 -	290 -	290 -	285 -	285 -	..	285 -	285 -	..
Indici - Fonte 1 - qualità a)	110.80	109.67	107.95	107.55	108.16	108.16	108.16	105.16	104.76	104.52	104.52	104.13	106.97
<b>1902</b>													
Prezzi { Fonte 1 - qualità a)	275 -	275 -	275 -	275 -	275 -	275 -	270 -	270 -	270 -	268 -	268 -	268 -	272 -
» 1 - » b)	390 -	390 -	390 -	390 -	390 -	390 -	355 -	355 -	355 -	328 -	340 -	..	..
» 1 - » c)	275 -	275 -	275 -	275 -	275 -	275 -	275 -	252.50	252.50	252.50	250 -	260 -	..
Indici - Fonte 1 - qualità a)	102.42	102.23	104.17	103.77	104.36	104.36	102.47	103.25	102.86	101.86	101.86	101.48	102.92
<b>1903</b>													
Prezzi { Fonte 1 - qualità a)	250 -	250 -	250 -	250 -	242.50	242.50	242.50	242.50	242.50	247.50	247.50	247.50	246.25
» 1 - » b)	335 -	335 -	335 -	335 -	317.50	317.50	317.50	317.50	317.50	317.50	..	317.50	..
» 1 - » c)	235 -	235 -	235 -	235 -	227.50	227.50	227.50	227.50	227.50	227.50	..	227.50	..
Indici - Fonte 1 - qualità a)	93.11	92.94	94.70	94.34	92.03	92.03	92.03	92.73	92.38	94.07	94.07	93.71	93.18
<b>1904</b>													
Prezzi { Fonte 1 - qualità a)	252.50	257.50	257.50	257.50	257.50	257.50	257.50	257.50	257.50	257.50	257.50	262.50	257.50
» 1 - » b)	317.50	317.50	317.50	317.50	317.50	317.50	317.50	317.50	317.50	317.50	..	322.50	..
» 1 - » c)	227.50	258 -	258 -	258 -	258 -	258 -	252.50	252.50	252.50	252.50	..	257.50	..
Indici - Fonte 1 - qualità a)	94.04	95.72	97.54	97.17	97.72	97.72	97.72	98.47	98.10	97.87	97.87	99.39	97.43
<b>1905</b>													
Prezzi { Fonte 1 - qualità a)	267.50	267.50	252.50	257.50	257.50	257.50	262.50	262.50	267.50	267.50	267.50	267.50	262.92
» 1 - » b)	332.50	332.50	322.50	327.50	327.50	327.50	327.50	327.50	332.50	332.50	..	332.50	..
» 1 - » c)	257.50	257.60	245.50	257.50	257.50	257.50	252.50	252.50	262.50	262.50	..	262.50	..
Indici - Fonte 1 - qualità a)	99.63	99.44	95.64	97.17	97.72	97.72	99.62	100.38	101.90	101.67	101.67	101.29	99.49
<b>1906</b>													
Prezzi { Fonte 1 - qualità a)	267.50	267.50	262.50	262.50	262.50	262.50	262.50	262.50	262.50	262.50	262.50	262.50	263.33
» 1 - » b)	332.50	332.50	327.50	327.50	327.50	327.50	327.50	..	327.50	327.50	327.50	327.50	..
» 1 - » c)	262.50	262.50	257.50	257.50	257.50	257.50	257.50	..	257.50	257.50	257.50	257.50	..
Indici - Fonte 1 - qualità a)	99.63	99.44	99.43	99.06	99.62	99.62	99.62	100.38	100 -	99.77	99.77	99.39	99.64
<b>1907</b>													
Prezzi { Fonte 1 - qualità a)	262.50	262.50	255 -	255 -	255 -	262.50	262.50	262.50	262.50	262.50	262.50	262.50	260.63
» 1 - » b)	327.50	327.50	310 -	310 -	310 -	310 -	310 -	310 -	310 -	310 -	..	..	..
» 1 - » c)	257.50	257.50	262.50	262.50	262.50	262.50	240 -	240 -	240 -	240 -	240 -	..	..
Indici - Fonte 1 - qualità a)	97.77	97.58	96.59	96.23	96.77	99.62	99.62	100.38	100 -	99.77	99.77	99.39	98.62

**Allegato C.**

**Segue: Tav. IX - Caffè.**

ANNI — PREZZI E INDICI	VALORI MENSILI												MEDIA ANNUALE
	Gennaio	Febbraio	Marzo	Aprile	Maggio	Giugno	Luglio	Agosto	Settembre	Ottobre	Novembre	Dicembre	
<b>1908</b>													
Prezzi { Fonte 1 - qualità a)	262,50	262,50	262,50	262,50	262,50	267,50	267,50	267,50	267,50	267,50	267,50	267,50	265,42
» 1 - » b)	310 —	310 —	310 —	310 —	310 —	312,50	312,50	312,50	312,50	312,50	312,50	312,50	..
» 1 - » c)	240 —	240 —	240 —	240 —	240 —	252,50	252,50	252,50	252,50	252,50	252,50	252,50	..
Indici - Fonte 1 - qualità a)	97,77	97,58	99,43	99,06	99,62	101,52	101,52	102,29	101,90	101,67	101,67	101,29	100,43
<b>1909</b>													
Prezzi { Fonte 1 - qualità a)	267,50	267,50	267,50	267,50	232,50	232,50	232,50	232,50	232,50	232,50	232,50	232,50	244,17
» 1 - » b)	312,50	312,50	312,50	336,50	325 —	325 —	325 —	325 —	325 —	325 —	325 —	325 —	..
» 1 - » c)	252,50	252,50	252,50	267,50	267,50	267,50	267,50	267,50	267,50	267,50	267,50	267,50	..
Indici - Fonte 1 - qualità a)	99,63	99,44	101,33	100,94	88,24	88,24	88,24	88,91	88,57	88,37	88,37	88,03	92,39
<b>1910</b>													
Prezzi { Fonte 1 - qualità a)	265 —	270 —	270 —	270 —	270 —	270 —	270 —	270 —	270 —	297,50	295 —	295 —	276,04
» 1 - » b)	312,50	317,50	317,50	317,50	317,50	317,50	317,50	317,50	317,50	..	327,50	325 —	..
» 1 - » c)	265 —	270 —	270 —	270 —	270 —	270 —	270 —	270 —	270 —	..	297,50	297,50	..
Indici - Fonte 1 - qualità a)	98,70	100,37	102,27	101,89	102,47	102,47	102,47	103,25	102,86	113,07	112,12	111,70	104,45
<b>1911</b>													
Prezzi { Fonte 1 - qualità a)	295 —	317,50	317,50	317,50	315 —	315 —	315 —	315 —	315 —	315 —	325 —	325 —	315,63
» 1 - » b)	325 —	395 —	395 —	395 —	355 —	355 —	355 —	355 —	355 —	355 —	..	365 —	..
» 1 - » c)	297,50	322,50	322,50	322,50	309 —	309 —	309 —	309 —	309 —	309 —	..	323 —	..
Indici - Fonte 1 - qualità a)	109,87	118,03	120,27	119,81	119,54	119,54	119,54	120,46	120 —	119,73	123,53	123,06	119,43
<b>1912</b>													
Prezzi { Fonte 1 - qualità a)	325 —	360 —	360 —	360 —	360 —	360 —	360 —	360 —	362,50	365 —	365 —	365 —	358,54
» 1 - » b)	365 —	375 —	375 —	375 —	375 —	375 —	375 —	375 —	344,50	..	405 —	405 —	..
» 1 - » c)	323 —	326,50	326,50	326,50	326,50	339 —	339 —	339 —	339 —	..	347,50	347,50	..
Indici - Fonte 1 - qualità a)	121,04	133,83	136,36	135,85	136,62	136,62	136,62	137,67	138,10	138,73	138,73	138,21	135,67
<b>1913</b>													
Prezzi { Fonte 1 - qualità a)	350 —	350 —	350 —	350 —	350 —	350 —	347,50	332,50	327,50	332,50	312,50	312,50	338,75
» 1 - » b)	395 —	395 —	395 —	395 —	395 —	395 —	387,50	387,50	387,50	387,50	377,50	..	..
» 1 - » c)	347,50	..	..	..	..	..	327,50	322,50	322,50	322,50	307,50	307,50	..
Indici - Fonte 1 - qualità a)	130,35	130,11	132,58	132,08	132,83	132,83	131,88	127,15	124,76	126,38	118,78	118,33	128,18
<b>1914</b>													
Prezzi { Fonte 1 - qualità a)	312,50	312,50	312,50	312,50	312,50	312,50	312,50	347,50	347,50	347,50	337,50	337,50	325,42
» 1 - » b)	377,50	377,50	377,50	377,50	377,50	377,50	377,50	..	430 —	430 —	410 —	410 —	..
» 1 - » c)	307,50	307,50	307,50	307,50	307,50	307,50	307,50	..	337,50	337,50	327,50	327,50	..
Indici - Fonte 1 - qualità a)	116,39	116,17	118,37	117,92	118,60	118,60	118,60	132,89	132,38	132,08	128,28	127,79	123,13
<b>1915</b>													
Prezzi { Fonte 1 - qualità a)	345 —	345 —	345 —	350 —	350 —	350 —	350 —	350 —	355 —	355 —	355 —	370 —	351,67
» 1 - » b)	400 —	400 —	400 —	412,50	412,50	415 —	415 —	415 —	..	417,50	417,50	445 —	..
» 1 - » c)	327,50	327,50	327,50	322,50	322,50	330 —	327,50	330 —	..	332,50	337,50	355 —	..
Indici - Fonte 1 - qualità a)	128,49	128,25	130,68	132,08	132,83	132,83	132,83	133,84	135,24	134,93	134,93	140,10	133,07
<b>1916</b>													
Prezzi { Fonte 1 - qualità a)	387,50	392,50	392,50	392,50	392,50	392,50	415 —	415 —	422,50	422,50	440 —	455 —	410 —
» 1 - » b)	450 —	475 —	490 —	490 —	490 —	490 —	490 —	490 —	510 —	510 —	500 —	..	..
» 1 - » c)	367,50	367,50	370 —	370 —	375 —	375 —	377,50	377,50	385 —	385 —	390 —	..	..
Indici - Fonte 1 - qualità a)	144,32	145,91	148,67	148,11	148,96	148,96	157,50	158,70	160,95	160,59	167,24	172,28	155,14
<b>1917</b>													
Prezzi { Fonte 1 - qualità a)	467,50	460 —	505 —	510 —	565 —	565 —	565 —	565 —	575 —	575 —	640 —	645 —	553,13
» 1 - » b)	515 —	530 —	580 —	575 —	625 —	625 —	625 —	650 —	690 —	..	740 —	760 —	..
» 1 - » c)	412,50	425 —	475 —	490 —	527,50	535 —	535 —	540 —	560 —	..	640 —	650 —	..
Indici - Fonte 1 - qualità a)	174,12	171 —	191,29	192,45	214,42	214,42	214,42	216,06	219,05	218,55	243,25	244,23	209,30
<b>1918</b>													
Prezzi { Fonte 1 - qualità a)	675 —	745 —	820 —	850 —	1150 —	1215 —	1215 —	1215 —	1215 —	1215 —	1215 —	1215 —	1062,08
» 1 - » b)	760 —	770 —	950 —	960 —	1325 —	1325 —	1325 —	1325 —	1325 —	..	..	..	..
» 1 - » c)	665 —	715 —	760 —	825 —	950 —	1065 —	1065 —	1065 —	1040 —	..	..	..	..
Indici - Fonte 1 - qualità a)	251,40	276,95	310,61	320,75	436,43	461,10	461,10	464,63	462,86	461,80	461,80	460,05	401,88
<b>1919</b>													
Prezzi { Fonte 1 - qualità a)	1230 —	1240 —	1250 —	1265 —	1275 —	1287,50	1287,50	1287,50	1285 —	1280 —	1265 —	1265 —	1268,13
» 1 - » b)	..	..	..	..	1375 —	1387,50	1387,50	..	..	..	..	..	..
» 1 - » c)	..	..	..	..	1050 —	1100 —	1100 —	..	..	..	..	..	..
Indici - Fonte 1 - qualità a)	458,10	460,97	473,48	477,36	483,87	488,61	488,61	492,35	489,52	486,51	480,81	478,99	479,84



**Allegato C.**

**Segue : TAV. IX - Caffè.**

ANNI PREZZI E INDICI	VALORI MENSILI												MEDIA ANNUALE
	Gennaio	Febbraio	Marzo	Aprile	Maggio	Giugno	Luglio	Agosto	Settembre	Ottobre	Novembre	Dicembre	
<b>1920</b>													
Prezzi { Fonte 1 - qualità a)	1240	1240	1240	1560	1565	1565	1565	1565	1565	1565	1550	1550	1480.83
» 1 - » b)	1545	1545	1580	1710	1715	1715	1715	1715	1715	1715	1700	1585	..
» 1 - » c)	1300	1300	1305	1410	1415	1415	1415	1415	1415	1415	1400	1285	..
Indici - Fonte 1 - qualità a)	461.82	460.97	469.70	588.68	593.93	593.93	593.93	598.47	596.19	594.83	589.13	586.90	560.33
<b>1921</b>													
Prezzi { Fonte 1 - qualità a)	1565	1565	1565	1565	1565	1565	1565	1615	1615	1700	1815	1875	1631.25
» 1 - » b)	1715	1715	1715	1715	1715	1715	1715	1715	1715	1715	1715	1715	..
» 1 - » c)	1415	1415	1415	1415	1415	1415	1415	1670	1670	1670	1800	1800	..
Indici - Fonte 1 - qualità a)	582.87	581.78	592.80	590.57	593.93	593.93	593.93	617.59	615.24	646.14	689.85	709.96	617.24
<b>1922</b>													
Prezzi { Fonte 1 - qualità a)	1975	1950	1950	1950	1950	1950	1950	1925	2050	2025	2025	2025	1977.08
» 1 - » b)	1715	1715	1715	1715	1715	1715	1715	2075	2075	2150	2150	2150	..
» 1 - » c)	1800	1700	1690	1720	1720	1735	1770	1770	2000	1885	1860	1860	..
Indici - Fonte 1 - qualità a)	735.57	724.91	738.64	735.85	740.04	740.04	740.04	736.14	780.95	769.67	769.67	766.76	748.10
<b>1923</b>													
Prezzi { Fonte 1 - qualità a)	2025	2025	2040	2105	2105	2105	2105	2105	2105	2150	2150	2175	2099.58
» 1 - » b)	2150	2150	2110	2230	2230	2230	2230	2230	2230	2450	2450	2450	..
» 1 - » c)	1845	1845	1805	1925	1925	1925	1925	1925	1925	1845	1845	1845	..
Indici - Fonte 1 - qualità a)	754.19	752.79	772.73	794.34	798.86	798.86	798.86	804.97	801.90	817.18	817.18	823.55	794.45
<b>1924</b>													
Prezzi { Fonte 1 - qualità a)	2175	2325	2375	2375	2375	2275	2275	2275	2575	2625	2625	2825	2425
» 1 - » b)	2400	2550	2550	2550	2550	2550	2525	2525	2725	2825	2825	2825	..
» 1 - » c)	1845	2020	2112.50	2112.50	2087.50	2065	2165	2165	2440	2505	2505	2505	..
Indici - Fonte 1 - qualità a)	810.06	864.31	899.62	896.23	901.33	863.38	863.38	869.98	980.95	997.72	997.72	1069.67	917.59
<b>1925</b>													
Prezzi { Fonte 1 - qualità a)	2925	2925	2825	2825	2825	2825	3025	3025	3025	3025	3025	3025	2941.67
» 1 - » b)	3225	3225	3125	3125	3125	3125	3225	3275	3275	3275	3275	3275	..
» 1 - » c)	2875	2975	2825	2775	2725	2725	2862.50	2862.50	2862.50	2862.50	2862.50	2862.50	..
Indici - Fonte 1 - qualità a)	1089.39	1087.36	1070.08	1066.04	1072.11	1072.11	1148.01	1156.79	1152.38	1149.75	1149.75	1145.40	1113.09
<b>1926</b>													
Prezzi { Fonte 1 - qualità a)	3062.50	2990	2975	2925	2925	2925	2975	2975	2875	2737.50	2737.50	2625	2893.96
» 1 - » b)	3262.50	3262.50	3237.50	3075	3125	3175	3200	3250	3137.50	3025	3025	2950	..
» 1 - » c)	2615	2550	2500	2475	2525	2575	2675	2825	2700	2450	2450	2337.50	..
Indici - Fonte 1 - qualità a)	1140.60	1111.52	1126.89	1103.77	1110.06	1110.06	1129.03	1137.67	1095.24	1040.48	1040.48	993.94	1095.04
<b>1927</b>													
Prezzi { Fonte 1 - qualità a)	2575	2525	2475	2350	2337.50	2287.50	2312.50	2312.50	2375	2425	2425	2425	2402.08
» 1 - » b)	2950	2950	2900	2812.50	2787.50	2737.50	2762.50	2762.50	2787.50	2875	2875	2875	..
» 1 - » c)	2375	2300	2225	2125	2112.50	2025	2070	2070	2098.50	2162.50	2125	2125	..
Indici - Fonte 1 - qualità a)	959.03	938.66	937.50	886.79	887.10	868.12	877.61	884.32	904.76	921.70	921.70	918.21	908.91
<b>1928</b>													
Prezzi { Fonte 1 - qualità a)	2450	2450	2450	2362.50	2312.50	2312.50	2337.50	2337.50	2337.50	2337.50	2337.50	2312.50	2361.46
» 1 - » b)	2875	2875	2900	2875	2875	2875	2875	2875	2875	2875	2875	2875	..
» 1 - » c)	2130	2187.50	2187.50	2162.50	2187.50	2187.50	2200	2212.50	2212.50	2212.50	2212.50	2190	..
Indici - Fonte 1 - qualità a)	912.48	910.78	928.83	891.51	877.61	877.61	887.10	893.88	890.48	889.45	889.45	875.62	893.54
<b>1929</b>													
Prezzi { Fonte 1 - qualità a)	2312.50	2337.50	2337.50	2337.50	2337.50	2337.50	2337.50	2337.50	2315	2285	2255	2175	2308.75
» 1 - » b)	2240	2265	2237.50	2212.50	2195	2195	2155	2155	2145	2105	2050	2050	..
» 1 - » c)	1845	1845	1805	1925	1925	1925	1925	1925	1925	1845	1845	1845	..
Indici - Fonte 1 - qualità a)	861.27	868.96	885.42	882.08	887.10	887.10	887.10	893.88	881.90	868.49	857.09	823.55	873.60







**Allegato C.**

**TAV. XI - CANAPA**

Fonte 1. — BOLOGNA « Corriere Mercantile ».

Qualità rilevate: a) greggia 1<sup>a</sup> qualità (1870-1881); b) greggia 2<sup>a</sup> qualità (1870-1881).

Fonte 2. — FERRARA « Listino della Camera di Commercio e Industria ».

Qualità rilevate: a) di primaria qualità (1881-1886); b) naturale fina di Bondeno e di Cento (1887-1900); c) naturale buona di Bondeno e di Cento (1901-1917); d) buona in fagotti e in natura di Bondeno e di Cento (1919-1929).

Fonte 3. — MODENA « Listino della Camera di Commercio e Industria ».

Qualità rilevata: a) di Modena (1890-1929).

Fonte 4. — « Notizie periodiche di Statistica Agraria » e « Decreti vari ».

Qualità rilevata: a) tipo unico (1915-1922).

Coefficienti di ponderazione della canapa in base alle quantità consumate  $\left\{ \begin{array}{l} 1870-1900 = 0,45 \\ 1901-1913 = 0,42 \\ 1914-1929 = 0,32 \end{array} \right.$

I prezzi sono stati riferiti al quintale.

ANNI PREZZI E INDICI	VALORI MENSILI												MEDIA ANNUALE
	Gennaio	Febbraio	Marzo	Aprile	Maggio	Giugno	Luglio	Agosto	Settembre	Ottobre	Novembre	Dicembre	
<b>1870</b>													
Prezzi { Fonte 1 - qualità a)	107 —	107 —	107,50	107,50	108 —	108 —	108 —	108,50	109 —	109 —	109 —	110 —	..
» 1 - » b)	98 —	98,50	98,50	98,25	98,75	98,75	100 —	101 —	101 —	100,75	101,50	102,50	99,79
Indici - Fonte 1 - qualità b)	103,53	103,86	103,83	104,08	104,91	105,27	106,30	108,09	107,52	106,94	107,61	108,62	105,87
<b>1871</b>													
Prezzi { Fonte 1 - qualità a)	110 —	110 —	109,50	109,50	109,50	112 —	114 —	116 —	116,50	116,50	117 —	..	..
» 1 - » b)	103 —	103 —	102,50	102,50	102,50	105 —	107 —	109,50	109,50	110 —	110 —	110 —	106,21
Indici - Fonte 1 - qualità b)	108,81	108,60	108,04	108,58	108,89	111,93	113,75	117,19	116,56	116,76	116,62	116,56	112,68
<b>1872</b>													
Prezzi { Fonte 1 - qualità a)	118,75	..	..	118 —	117,50	114 —	113,50	113,28	117,45	116,96	117,75	119 —	..
» 1 - » b)	113 —	114,50	112,50	113,25	112,37	110,20	108,75	112,50	110,84	111,94	114,04	115,85	112,48
Indici - Fonte 1 - qualità b)	119,37	120,73	118,58	119,97	119,38	117,47	115,61	120,40	117,99	118,82	120,91	122,76	119,33
<b>1873</b>													
Prezzi { Fonte 1 - qualità a)	119 —	118,54	118,50	118,42	119,40	..	..	..	121,91	124,30	118,82	..	..
» 1 - » b)	115,67	113,92	115,50	115,70	116,18	116,40	116,37	117,15	117,15	118 —	115,53	115,25	116,07
Indici - Fonte 1 - qualità b)	122,20	120,12	121,75	122,56	123,43	124,08	123,71	125,37	124,71	125,25	122,49	122,13	123,14
<b>1874</b>													
Prezzi { Fonte 1 - qualità a)	120 —	120,50	..	106,37	97,50	94,96	105,65	107,75	107,78	110,56	103,62	105,33	..
» 1 - » b)	117,44	112,51	107,07	106,37	97,50	94,96	105,65	107,75	102,48	102,50	99,50	98,30	104,34
Indici - Fonte 1 - qualità b)	124,07	118,63	112,86	112,68	103,58	101,23	112,31	115,31	109,09	108,80	105,49	104,16	110,69
<b>1875</b>													
Prezzi { Fonte 1 - qualità a)	107,70	107,70	111,08	110,75	111,89	108,10	..	107,78	114,05	113,25	110,50	119,25	..
» 1 - » b)	97,13	99,82	101,50	101,80	97,50	98,61	97,62	100,20	104,92	107,12	104,30	117,30	102,32
Indici - Fonte 1 - qualità b)	102,61	105,25	106,99	107,84	103,58	105,12	103,77	107,23	111,69	113,70	110,58	124,30	108,55
<b>1876</b>													
Prezzi { Fonte 1 - qualità a)	117,37	119 —	..	114 —	114 —	119 —	121,50	122 —	117,75	120,20	126,75	122,27	..
» 1 - » b)	109,28	110,50	109,16	110,04	100,04	105,04	114,64	114,75	114,75	116,07	118,25	119,15	111,81
Indici - Fonte 1 - qualità b)	115,44	116,51	115,06	116,57	106,28	111,97	121,87	122,81	122,15	123,20	125,37	126,26	118,62
<b>1877</b>													
Prezzi { Fonte 1 - qualità a)	125,70	125,62	125,50	120,15	121,50	122 —	122 —	..	112,50	112,25	112,78	112,28	..
» 1 - » b)	120,20	119,25	119 —	109,62	116,75	117,43	117 —	115,87	111,30	104,12	105,40	106,37	113,53
Indici - Fonte 1 - qualità b)	126,98	125,74	125,43	116,12	124,03	125,18	124,38	124 —	118,48	110,52	111,75	112,72	120,44
<b>1878</b>													
Prezzi { Fonte 1 - qualità a)	112,78	106,87	106,25	106,25	106,75	106,37	106,37	106,37	..	99,35	97,72	96,75	..
» 1 - » b)	106,37	101,25	101,25	101,25	101,25	101,12	101,12	101,12	95,35	92,75	92,35	87,82	98,58
Indici - Fonte 1 - qualità b)	112,37	106,76	106,72	107,26	107,56	107,79	107,49	108,22	101,50	98,45	97,91	93,06	104,58
<b>1879</b>													
Prezzi { Fonte 1 - qualità a)	96,75	98,37	..	98,37	98,37	99,50	103,25	103,50	108,25	105,25	..	..	..
» 1 - » b)	87,85	87,85	87,85	88,85	90,37	92 —	92,75	97,50	97,50	93 —	93 —	93 —	91,79
Indici - Fonte 1 - qualità b)	92,81	92,63	92,60	94,12	96,01	98,07	98,60	104,35	103,79	98,72	98,60	98,55	97,38
<b>1880</b>													
Prezzi { Fonte 1 - qualità a)	113,28	110,56	110,56	110,56	110,56	..	110,56	110,56	114 —	114 —	106,50	107,50	..
» 1 - » b)	102,50	102,50	102,50	101,87	101,87	101,87	101,87	104 —	104 —	102,50	107,78	100,15	99,80
Indici - Fonte 1 - qualità b)	108,28	108,08	108,04	107,91	108,22	108,59	110,56	111,30	109,11	114,40	106,18	105,75	108,86
<b>1881</b>													
Prezzi { Fonte 1 - qualità a)	107 —	103,50	105 —	105,20	103,10	103,10	..	103 —	103 —	104,50	100,50	104,10	..
» 1 - » b)	99,50	96 —	98,50	98,50	98,50	98,50	98,50	98,50	98,25	99,40	94 —	98,50	98,05
» 2 - » a)	90,50	86,20	88,38	88,38	86,93	86,93	86,93	86,93	86,93	88,38	82,58	86,20	87,11
» 2 - » b)	105,11	101,22	103,83	104,34	104,64	105 —	104,71	105,42	104,59	105,51	99,66	104,38	104,02
Indici { Fonte 2 - qualità a)	106,90	101,60	104,14	104,72	103,33	103,72	103,40	104,18	103,56	104,95	97,94	102,17	103,38
Media aritmetica	106,01	101,41	103,98	104,53	103,99	104,86	104,06	104,80	104,08	105,23	98,80	103,28	103,70

**Allegato C.**

**Segue: TAV. XI - Canapa.**

ANNI — PREZZI E INDICI	VALORI MENSILI												MED ANNUALE
	Gennaio	Febbraio	Marzo	Aprile	Maggio	Giugno	Luglio	Agosto	Settembre	Ottobre	Novembre	Dicembre	
<b>1882</b>													
Prezzi - Fonte 2 - qualità a)	86.20	86.20	79.68	79.68	79.68	76.06	76.06	76.06	82.58	78.24	73.89	73.89	79.02
Indici - Fonte 2 - qualità a)	101.82	101.60	93.88	94.41	94.71	90.75	90.47	91.16	98.38	92.91	87.63	87.58	93.78
<b>1883</b>													
Prezzi - Fonte 2 - qualità a)	67.99	67.36	67.36	67.36	70.99	70.99	70.99	70.99	73.89	76.79	76.79	76.79	71.52
Indici - Fonte 2 - qualità a)	80.31	79.40	79.37	79.81	84.38	84.70	84.44	85.08	88.03	91.19	91.07	91.02	84.88
<b>1884</b>													
Prezzi - Fonte 2 - qualità a)	76.79	76.79	76.79	76.79	78 —	78 —	78 —	79 —	80 —	80 —	80 —	80 —	78.35
Indici - Fonte 2 - qualità a)	90.70	90.51	90.48	90.98	92.71	93.07	92.78	94.68	95.31	95 —	94.88	94.82	92.99
<b>1885</b>													
Prezzi - Fonte 2 - qualità a)	82	83 —	83 —	83 —	83 —	84 —	84 —	85 —	86.93	88.38	88.38	88.38	84.92
Indici - Fonte 2 - qualità a)	90.6	97.83	97.80	98.34	98.66	100.23	99.92	101.87	103.56	104.95	104.81	104.75	100.78
<b>1886</b>													
Prezzi - Fonte 2 - qualità a)	88.38	88.38	89.13	89.83	89.83	89.83	89.83	87.48	85.48	86.64	86.93	86.93	88.22
Indici - Fonte 2 - qualità a)	104.39	104.17	105.02	106.43	106.78	107.18	106.85	104.84	101.83	102.89	103.10	103.03	104.70
<b>1887</b>													
Prezzi - Fonte 2 - qualità b)	87.80	88.38	86.20	86.20	86.20	86.20	86.20	86.20	79.68	78.52	75.05	73.89	83.38
Indici - Fonte 2 - qualità b)	103.71	104.17	101.57	102.13	102.46	102.85	102.53	103.31	94.92	93.24	89.01	87.58	98.96
<b>1888</b>													
Prezzi - Fonte 2 - qualità b)	73.89	73.89	73.89	73.89	73.89	73.89	73.89	73.89	82.01	82.58	81.13	81.13	76.50
Indici - Fonte 2 - qualità b)	87.28	87.09	87.06	87.55	87.83	88.16	87.89	88.55	97.70	98.06	96.22	96.16	90.79
<b>1889</b>													
Prezzi - Fonte 2 - qualità b)	81.13	77.07	73.89	73.89	73.89	73.89	73.89	73.89	70.26	70.26	70.26	70.26	73.55
Indici - Fonte 2 - qualità b)	95.83	90.84	87.06	87.55	87.83	88.16	87.89	88.55	83.70	83.43	83.33	83.28	87.29
<b>1890</b>													
Prezzi { Fonte 2 - qualità b)	70.26	70.26	70.26	70.26	70.26	70.26	70.26	68.81	72 —	73.16	73.16	73.16	71.01
» 3 — » a)	70.26	70.26	70.26	70.26	70.26	70.26	70.26	68.81	76 —	74 —	74 —	74 —	71.50
Indici - Fonte 2 - qualità b)	82.99	82.81	82.79	83.25	83.51	83.83	83.57	82.47	85.78	86.88	86.76	86.71	84.27
<b>1891</b>													
Prezzi { Fonte 2 - qualità b)	73.16	73.16	73.16	73.02	71.28	71.13	71.71	73.13	75.09	74.51	73.65	73.65	73.05
» 3 — » a)	71.50	71.50	71.50	71.50	71.50	69 —	77.50	80 —	72.50	70 —	75 —	75 —	..
Indici - Fonte 2 - qualità b)	86.42	86.23	86.20	86.52	84.73	84.87	85.30	87.64	89.46	88.48	87.35	87.29	86.70
<b>1892</b>													
Prezzi { Fonte 2 - qualità b)	73.65	73.65	72.73	75.21	75.21	75.21	75.21	75.21	80.16	80.84	80.55	79.68	76.44
» 3 — » a)	75 —	68.50	68.50	68.50	68.50	68.50	68.50	68.50	71.50	72.50	70 —	71.50	..
Indici - Fonte 2 - qualità b)	87 —	86.81	85.70	89.11	89.40	89.74	89.46	90.14	95.50	96 —	95.53	94.44	90.72
<b>1893</b>													
Prezzi { Fonte 2 - qualità b)	77.95	82 —	82.58	82.58	82.58	82.58	82.58	82.58	80.55	83.16	85.19	88.38	82.73
» 3 — » a)	72.50	72.50	72.50	72.50	72.50	72.50	72.50	72.50	72.50	82.50	85 —	87.50	..
Indici - Fonte 2 - qualità b)	92.07	96.65	97.30	97.84	98.16	98.53	98.23	98.97	95.96	98.75	101.03	104.75	98.18
<b>1894</b>													
Prezzi { Fonte 2 - qualità b)	88.38	88.38	88.38	87.80	85.48	85.48	85.48	83.31	86.20	85.98	83.16	82.58	85.88
» 3 — » a)	87.50	85 —	85 —	85 —	85 —	85 —	85 —	85 —	85 —	85 —	85 —	85 —	85 —
Indici - Fonte 2 - qualità b)	104.39	104.17	104.14	104.03	101.60	101.99	101.68	99.84	102.69	102.10	98.62	97.88	101.92
<b>1895</b>													
Prezzi { Fonte 2 - qualità b)	82.58	82.58	82.58	82.58	82.58	84.90	84.58	84.58	82.58	82.58	82.27	81.13	82.96
» 3 — » a)	82.58	82.58	82.58	82.58	82.58	81.50	81.50	81.50	77.50	77.50	70 —	74.50	..
Indici - Fonte 2 - qualità b)	97.54	97.34	97.30	97.84	98.16	101.30	100.61	101.37	98.38	98.06	97.57	96.16	98.46
<b>1896</b>													
Prezzi { Fonte 2 - qualità b)	81.13	79.69	79.69	79.69	79.69	79.69	79.69	79.69	74.79	81.61	74.46	75.34	78.76
» 3 — » a)	78.50	65 —	72.50	67.50	67.50	67.50	67.50	75 —	75 —	65 —	..	67.50	..
Indici - Fonte 2 - qualità b)	95.83	93.93	93.90	94.42	94.72	95.08	94.79	95.51	89.10	96.91	88.31	89.30	93.47
<b>1897</b>													
Prezzi { Fonte 2 - qualità b)	75.34	75.34	75.34	71.27	70.26	70.26	70.26	77.26	85.21	82.58	82.58	82.58	76.52
» 3 — » a)	60 —	65 —	62.50	70 —	70 —	70 —	67.50	80 —	..	68.50	68.50	65 —	..
Indici - Fonte 2 - qualità b)	88.99	88.80	88.77	84.44	83.51	83.83	83.57	92.59	101.51	98.06	97.94	97.88	90.81
<b>1898</b>													
Prezzi { Fonte 2 - qualità b)	82.58	82.58	82.58	80 —	75 —	75 —	70 —	70 —	68.81	65.48	65.20	65.20	73.54
» 3 — » a)	75 —	75 —	67.50	70 —	70 —	70 —	71.50	71.50	70 —	65 —	..	65 —	..
Indici - Fonte 2 - qualità b)	97.54	97.34	97.30	94.79	89.15	89.49	83.26	83.89	81.98	77.76	77.32	77.28	87.28
<b>1899</b>													
Prezzi { Fonte 2 - qualità b)	65.20	65.20	65.20	65.20	65.20	65.20	65.20	65.20	68.96	72.43	73.40	73.40	67.48
» 3 — » a)	65 —	67.50	67.50	65 —	65 —	65 —	65 —	72.50	72.50	..	71.50	74 —	..
Indici - Fonte 2 - qualità b)	77.01	76.85	76.82	77.25	77.50	77.80	77.55	78.14	82.15	86.01	87.05	87 —	80.09

**Allegato C.**

**Segue: TAV. XI - Canapa.**

ANNI  PREZZI E INDICI	VALORI MENSILI												MEDIA ANNUALE
	Gennaio	Febbraio	Marzo	Aprile	Maggio	Giugno	Luglio	Agosto	Settembre	Ottobre	Novembre	Dicembre	
<b>1900</b>													
Prezzi { Fonte 2 - qualità b)	73.40	73.40	73.40	73.40	73.40	73.40	73.40	73.40	79.54	83.74	88.37	88.52	77.28
» 3 - » a)	72.50	72.50	72.50	72.50	72.50	..	72.50	72.50	72.50	79.50	78.50	78.50	..
Indici - Fonte 2 - qualità b)	86.70	86.52	86.49	86.97	87.25	87.58	87.31	87.97	94.76	99.44	104.80	104.92	91.72
<b>1901</b>													
Prezzi { Fonte 2 - qualità c)	89.66	89.80	89.80	89.80	89.80	89.80	89.80	83.01	85.33	88.38	88.38	87.80	88.45
» 3 - » a)	78.50	78.50	78.50	78.50	78.50	78.50	..	80 -	80 -	80 -	80 -	80.50	80.50
Indici - Fonte 2 - qualità c)	105.91	105.85	105.81	106.40	106.74	107.15	106.82	99.48	101.66	104.95	104.81	104.07	104.97
<b>1902</b>													
Prezzi { Fonte 2 - qualità c)	86.20	84.03	84.03	83 -	84 -	84 -	84 -	86 -	89.98	86.50	86.50	86.50	85.40
» 3 - » a)	80.50	80.50	80.50	80.50	80.50	..	80.50	80.50	90 -	85 -	85 -	85 -	..
Indici - Fonte 2 - qualità c)	101.82	99.05	99.01	98.34	99.85	100.23	99.92	103.07	107.20	102.72	102.59	102.52	101.35
<b>1903</b>													
Prezzi { Fonte 2 - qualità c)	86.50	87.10	88.20	86 -	84.40	82 -	82 -	82 -	76.47	77.21	77.21	76.79	82.16
» 3 - » a)	85 -	85 -	75 -	77 -	72 -	70.70	68.50	69.15	56.62	58.47	56.50	..	..
Indici - Fonte 2 - qualità c)	102.17	102.66	103.92	101.90	100.32	97.84	97.54	98.27	91.10	91.69	91.57	91.02	97.51
<b>1904</b>													
Prezzi { Fonte 2 - qualità c)	77.65	80.54	81.32	82.20	83.07	83.07	83.07	83.07	84 -	82.38	81.91	82.74	82.09
» 3 - » a)	54 -	63 -	63 -	63 -	63 -	..	..	..	..	..	..	..	..
Indici - Fonte 2 - qualità c)	91.72	94.93	95.82	97.39	98.74	99.12	98.81	99.56	100.07	97.83	97.14	98.07	97.42
<b>1905</b>													
Prezzi { Fonte 2 - qualità c)	83.29	82.71	81 -	81 -	79.40	80.20	81.50	83.10	83.90	86.60	87.60	88 -	83.19
» 3 - » a)	..	..	..	..	..	..	..	..	..	..	..	..	..
Indici - Fonte 2 - qualità c)	98.38	97.49	95.44	95.97	94.38	95.69	96.94	99.59	99.95	102.84	103.89	104.30	98.73
<b>1906</b>													
Prezzi { Fonte 2 - qualità c)	88.50	95 -	99 -	100.50	100.50	97.50	87.50	87.50	91.25	98.35	99.80	101.60	95.58
» 3 - » a)	..	90 -	100 -	100 -	100 -	..	..	..	..	..	94.50	..	..
Indici - Fonte 2 - qualità c)	104.54	111.98	116.65	119.08	119.46	116.33	104.08	104.87	108.71	116.79	118.36	120.42	113.43
<b>1907</b>													
Prezzi { Fonte 2 - qualità c)	102 -	102 -	102 -	102 -	102 -	102 -	102 -	97 -	101.35	102.80	100 -	95.37	100.88
» 3 - » a)	102.50	..	101.50	..	..	..	..	..	..	..	100 -	95 -	..
Indici - Fonte 2 - qualità c)	120.48	120.23	120.18	120.85	121.24	121.70	121.33	116.25	120.74	122.08	118.60	113.04	119.72
<b>1908</b>													
Prezzi { Fonte 2 - qualità c)	95.10	94 -	91 -	87.50	85.60	84.45	87.75	87.90	85.93	83.10	81.20	80.20	86.98
» 3 - » a)	95.50	87.50	85 -	90 -	..	..	..	..	..	82.50	82.50	82.50	..
Indici - Fonte 2 - qualità c)	112.33	110.80	107.22	103.67	101.75	100.76	104.38	105.35	102.37	98.68	96.30	95.06	103.23
<b>1909</b>													
Prezzi { Fonte 2 - qualità c)	80.50	82.25	80.80	78.90	78.80	78.40	80 -	80.90	85 -	84.65	83.90	84 -	81.51
» 3 - » a)	80 -	82.50	82.50	82.50	..	..	..	..	..	82.50	82.50	82.50	..
Indici - Fonte 2 - qualità c)	95.09	96.95	95.20	93.48	93.66	93.54	95.16	96.96	101.26	100.52	99.50	99.66	96.74
<b>1910</b>													
Prezzi { Fonte 2 - qualità c)	84.60	85 -	85.10	85.65	86.05	86.50	86.50	84.87	85.95	86.80	87.20	89.40	86.14
» 3 - » a)	82.50	82.50	82.50	82.50	82.50	..	..	..	..	85 -	82.50	82.50	..
Indici - Fonte 2 - qualità c)	99.93	100.19	100.27	101.48	102.28	103.21	102.89	101.71	102.39	103.08	103.42	105.96	102.23
<b>1911</b>													
Prezzi { Fonte 2 - qualità c)	93.80	99.40	102.40	104 -	104.90	106.30	106.50	106.66	121.30	138.60	137.80	135.80	113.12
» 3 - » a)	82.50	90 -	92.50	92.50	..	92.50	92.50	92.50	92.50	117.50	117.50	127.50	..
Indici - Fonte 2 - qualità c)	110.80	117.16	120.66	123.22	124.69	126.83	126.68	127.83	144.51	164.59	163.43	160.96	134.25
<b>1912</b>													
Prezzi { Fonte 2 - qualità c)	130.80	132 -	132 -	130.40	130 -	130 -	125 -	125 -	94.97	96 -	97.80	102.64	118.88
» 3 - » a)	112.50	112.50	117.50	117.50	125 -	125 -	125 -	125 -	95 -	96 -	96 -	..	..
Indici - Fonte 2 - qualità c)	154.50	155.59	155.53	154.50	154.52	155.11	148.69	149.81	113.14	114 -	115.99	121.65	141.09
<b>1913</b>													
Prezzi { Fonte 2 - qualità c)	103.50	103.50	103.50	103.50	103.50	103.50	103.50	103 -	102.80	100.90	99.30	103.60	102.84
» 3 - » a)	97.50	104.50	104.50	..	..	..	..	..	95 -	107.50	100 -	100 -	..
Indici - Fonte 2 - qualità c)	122.25	121.99	121.95	122.63	123.02	123.49	123.11	123.44	122.47	119.82	117.77	122.79	122.05
<b>1914</b>													
Prezzi { Fonte 2 - qualità c)	103.90	101.60	101.90	102 -	102 -	102 -	102 -	92 -	88.25	92.30	104 -	115.10	100.59
» 3 - » a)	100 -	100 -	100 -	..	..	..	..	..	82.50	88 -	106 -	..	..
Indici - Fonte 2 - qualità c)	122.73	119.75	120.07	120.85	121.24	121.70	121.33	110.26	105.13	109.61	123.34	136.42	119.38
<b>1915</b>													
Prezzi { Fonte 2 - qualità c)	121.90	129 -	133.90	135 -	134 -	134 -	134 -	134 -	131.50	142.80	140.08	..	..
» 3 - » a)	121.50	121.50	..	..	..	..	..	119 -	117.50	132.50	135 -	137.50	..
» 4 - » a)	115.30	122.25	123.60	124.20	124.25	126.80	126.70	125.50	122.15	136.50	137.50	142.10	127.24
Indici - Fonte 4 - qualità a)	136.19	144.09	145.63	147.16	147.69	151.29	150.71	150.41	145.52	162.09	163.07	168.42	151.01

**Allegato C.**

**Segue: Tav. XI - Canapa.**

ANNI PREZZI E INDICI	VALORI MENSILI												MEDIA ANNUALE
	Gennaio	Febbraio	Marzo	Aprile	Maggio	Giugno	Luglio	Agosto	Settembre	Ottobre	Novembre	Dicembre	
<b>1916</b>													
Prezzi { Fonte 2 - qualità c)	..	180 —	214 —	..	206.50	206.50	215 —	212.50	225 —	258.50	258.50	270 —	..
» 3 - » a)	145 —	165 —	167.50	..	..	..	..	..	230 —	245 —	250 —	250 —	..
» 4 - » a)	153 —	165.50	196.50	206.75	197.50	193.50	189.25	206 —	221.50	244.75	249 —	250.50	206.15
Indici - Fonte 4 - qualità a)	180.72	195.07	231.53	244.96	234.76	230.88	225.11	246.88	263.88	290.64	295.30	296.91	244.66
<b>1917</b>													
Prezzi { Fonte 2 - qualità c)	307.50	322.50	317.50	313.50	312.50	350 —	400 —	420 —	610 —	635 —	635 —	..	..
» 3 - » a)	285 —	297.50	297.50	..	..	..	..	..	570 —	587.50	..	..	..
» 4 - » a)	281.75	302 —	297.25	295.50	292.25	308 —	336 —	372.75	450 —	580.75	605 —	583.75	392.08
Indici - Fonte 4 - qualità a)	332.80	355.96	350.24	350.12	347.38	367.50	399.67	446.73	536.10	689.64	717.50	691.89	465.32
<b>1918</b>													
Prezzi { Fonte 3 - qualità a)	585 —	585 —	585 —	585 —	585 —	585 —	585 —	585 —	585 —	585 —	..	..	..
» 4 - » a)	585 —	585 —	585 —	585 —	585 —	585 —	585 —	585 —	585 —	585 —	..	..	..
Indici - Fonte 4 - qualità a)	691 —	689.53	689.29	693.13	695.35	698.01	695.85	701.10	696.93	694.69	693.79	693.37	694.28
<b>1919</b>													
Prezzi { Fonte 2 - qualità d)	..	440 —	430 —	420 —	400 —	390 —	425 —	485 —	460 —	490 —	490 —	512.50	..
» 3 - » a)	..	..	425 —	425 —	390 —	400 —	415 —	465 —	500 —	500 —	500 —	500 —	..
» 4 - » a)	518 —	466 —	450 —	444 —	428 —	410 —	416 —	490 —	492 —	501 —	470 —	497 —	465.17
Indici - Fonte 4 - qualità a)	611.86	549.27	530.22	526.07	508.74	489.20	494.83	587.25	586.13	594.94	557.40	589.07	552.07
<b>1920</b>													
Prezzi { Fonte 2 - qualità d)	..	662 —	821.66	925 —	1010 —	1050 —	995 —	925 —	955 —	955 —	954.16	950 —	..
» 3 - » a)	..	665 —	890 —	950 —	950 —	975 —	..	..	975 —	950 —	925 —	912.50	..
» 4 - » a)	530 —	626 —	767 —	908 —	952 —	929 —	891 —	848 —	882 —	928 —	949 —	920 —	844.17
Indici - Fonte 4 - qualità a)	626.03	737.86	903.74	1075.83	1131.58	1108.46	1059.83	1016.30	1050.75	1102.01	1125.47	1090.43	1001.86
<b>1921</b>													
Prezzi { Fonte 2 - qualità d)	935 —	826.25	800 —	757.50	712.50	..	..	512.50	525 —	525 —	490 —	462.50	..
» 3 - » a)	..	725 —	700 —	650 —	487.50	425 —	400 —	425 —	450 —	425 —	400 —	425 —	..
» 4 - » a)	864.50	780.50	707.50	629.75	533.50	462.75	438.75	449.25	475.50	467 —	429.50	406.29	553.73
Indici - Fonte 4 - qualità a)	1021.14	919.97	833.63	746.15	634.14	552.14	521.89	538.41	566.48	554.57	509.37	481.56	657.17
<b>1922</b>													
Prezzi { Fonte 2 - qualità d)	450.41	409 —	..	356 —	340 —	362 —	438 —	463 —	475 —	475 —	460 —	437 —	..
» 3 - » a)	425 —	365 —	..	325 —	272.50	365 —	445 —	450 —	450 —	450 —	410 —	410 —	..
» 4 - » a)	404 —	400 —	371 —	353 —	346 —	375 —	440 —	472 —	496 —	490 —	484 —	475 —	425.50
Indici - Fonte 4 - qualità a)	477.20	471.48	437.14	418.25	411.27	447.44	523.37	565.68	590.90	581.88	574 —	563 —	504.98
<b>1923</b>													
Prezzi { Fonte 2 - qualità d)	448.33	469 —	466 —	460 —	460 —	464 —	470 —	472 —	501 —	515 —	519 —	574 —	484.86
» 3 - » a)	395 —	415 —	420 —	420 —	420 —	420 —	..	420 —	450 —	500 —	500 —	485 —	..
» 4 - » a)	529.57	552.81	549.08	545.02	546.77	553.63	559.06	565.68	596.85	611.57	615.51	680.34	575.43
<b>1924</b>													
Prezzi { Fonte 2 - qualità d)	636 —	732 —	894 —	907.50	852.50	808 —	770 —	770 —	786.66	845 —	906 —	1022.91	827.55
» 3 - » a)	600 —	675 —	862.50	832.50	832.50	775 —	..	725 —	760 —	820 —	925 —	1000 —	..
» 4 - » a)	751.24	862.80	1053.38	1075.24	1013.31	964.09	915.90	922.82	937.17	1003.44	1074.48	1212.41	982.14
<b>1925</b>													
Prezzi { Fonte 2 - qualità d)	1112.50	1037.50	1040 —	993.50	962.50	972.50	1062.50	1027.50	827.50	812.50	797.50	787.50	952.79
» 3 - » a)	1025 —	975 —	1005 —	950 —	900 —	890 —	..	975 —	800 —	800 —	740 —	740 —	..
» 4 - » a)	1314.08	1222.89	1225.40	1177.13	1144.06	1160.36	1263.83	1231.42	985.82	964.85	945.80	933.39	1130.77
<b>1926</b>													
Prezzi { Fonte 2 - qualità d)	787.50	787.50	750.41	656.50	642.50	642.50	668.50	699.16	665.50	554 —	510 —	503.50	655.63
» 3 - » a)	740 —	750 —	675 —	570 —	600 —	700 —	660 —	665 —	..	505 —	475 —	..	..
» 4 - » a)	930.19	928.22	884.19	777.84	763.70	766.61	795.17	837.92	792.83	657.88	604.84	596.78	778.10
<b>1927</b>													
Prezzi { Fonte 2 - qualità d)	497.50	508.12	515 —	503 —	472.50	457.50	442.50	432.50	453 —	496 —	502 —	500 —	481.64
» 3 - » a)	..	..	..	..	385 —	415 —	375 —	..	445 —	475 —	475 —	480 —	..
» 4 - » a)	587.64	598.92	606.81	595.97	561.63	545.88	526.35	518.34	539.67	589 —	595.35	592.63	571.61
<b>1928</b>													
Prezzi { Fonte 2 - qualità d)	587.50	700 —	620 —	600 —	650 —	800 —	910 —	950 —	966.66	962.50	890 —	1100 —	811.39
» 3 - » a)	530 —	..	515 —	510 —	535 —	535 —	530 —	530 —	515 —	505 —	510 —	510 —	..
» 4 - » a)	693.95	825.08	730.53	710.90	772.61	954.54	1082.43	1138.54	1151.61	1142.98	1055.50	1303.78	962.96
<b>1929</b>													
Prezzi { Fonte 2 - qualità d)	828.75	515 —	515 —	497 —	482.50	460 —	451 —	445 —	451 —	465 —	460 —	454 —	502.02
» 3 - » a)	510 —	..	500 —	475 —	440 —	415 —	435 —	430 —	..	445 —	430 —	415 —	..
» 4 - » a)	978.92	607.02	606.81	588.86	573.52	548.86	536.46	533.32	537.29	552.19	545.54	538.11	595.80

**Allegato C.**

**TAV. XII. — CARBONE COKE**

Fonte 1. — GENOVA « Corriere Mercantile ». Qualità rilevata: a) metallurgico nazionale (1870-1880).

Fonte 2. — GENOVA « L'Economista ». Qualità rilevata: a) metallurgico nazionale (1881-1900).

Fonte 3. — GENOVA « Listino della Borsa Merci ». Qualità rilevata: a) metallurgico nazionale (1901-1929).

Coefficienti di ponderazione del carbone coke in base alle quantità consumate

1870-1900 = 0,70
1901-1913 = 0,66
1914-1929 = 0,54

I prezzi sono stati riferiti alla tonnellata.

ANNI — PREZZI E INDICI	VALORI MENSILI												MEDIA ANNUALE
	Gennaio	Febbraio	Marzo	Aprile	Maggio	Giugno	Luglio	Agosto	Settembre	Ottobre	Novembre	Dicembre	
<b>1870</b>													
Prezzi - Fonte 1 - qualità a)	42.50	43 —	43 —	44.50	45 —	45.50	46 —	47.50	47.50	47 —	46.50	46.50	45.38
Indici - Fonte 1 - qualità a)	107.59	111.11	119.11	124.65	123.97	126.04	127.25	132.31	132.31	131.65	127.40	126.88	123.99
<b>1871</b>													
Prezzi - Fonte 1 - qualità a)	46.50	46.50	46.50	46.50	46 —	47 —	47 —	47.50	48 —	50 —	51 —	51 —	47.79
Indici - Fonte 1 - qualità a)	117.72	120.16	128.81	130.25	126.72	130.19	130.01	132.31	133.70	140.06	139.73	139.15	130.57
<b>1872</b>													
Prezzi - Fonte 1 - qualità a)	51 —	51 —	51.50	52 —	52.10	52.30	53 —	53.50	53.50	53.50	54 —	54.50	52.66
Indici - Fonte 1 - qualità a)	129.11	131.78	142.66	145.66	143.53	144.88	146.61	149.03	149.03	149.86	147.95	148.70	143.88
<b>1873</b>													
Prezzi - Fonte 1 - qualità a)	55 —	55.50	56 —	56 —	56 —	56 —	55.50	55 —	55 —	55 —	55 —	55 —	55.42
Indici - Fonte 1 - qualità a)	139.24	143.41	155.12	156.86	154.27	155.12	153.53	153.20	153.20	154.06	150.68	150.07	151.42
<b>1874</b>													
Prezzi - Fonte 1 - qualità a)	55 —	55 —	54.50	54 —	56 —	56 —	55.60	55.60	52 —	50 —	49 —	48.50	53.43
Indici - Fonte 1 - qualità a)	139.24	142.12	150.97	151.26	154.27	155.12	153.80	154.87	144.85	140.06	134.25	132.33	145.98
<b>1875</b>													
Prezzi - Fonte 1 - qualità a)	49 —	48.50	48.50	48.30	48 —	48.80	48.50	48.50	47 —	47.50	46.50	46.50	47.97
Indici - Fonte 1 - qualità a)	124.05	125.32	134.35	135.29	132.23	135.18	134.16	135.10	130.92	133.05	127.40	126.88	131.07
<b>1876</b>													
Prezzi - Fonte 1 - qualità a)	44.50	43 —	43 —	43 —	43.50	43 —	43 —	43.50	43.50	43 —	43 —	43 —	43.25
Indici - Fonte 1 - qualità a)	112.66	111.11	119.11	120.45	119.83	119.11	118.95	121.17	121.17	120.45	117.81	117.33	118.17
<b>1877</b>													
Prezzi - Fonte 1 - qualità a)	44.50	44 —	43 —	42.50	43.50	43.50	43 —	43 —	42.50	42.50	42 —	42 —	43 —
Indici - Fonte 1 - qualità a)	112.66	113.70	119.11	119.05	119.83	120.50	118.95	119.78	118.38	119.05	115.07	114.60	117.49
<b>1878</b>													
Prezzi - Fonte 1 - qualità a)	41 —	41.50	41 —	42.50	42 —	41.50	39.50	38 —	37.50	35.80	37 —	37.50	39.57
Indici - Fonte 1 - qualità a)	103.80	107.24	113.57	119.05	115.70	114.96	109.27	105.85	104.46	100.28	101.37	102.32	108.11
<b>1879</b>													
Prezzi - Fonte 1 - qualità a)	38 —	38.50	39 —	43 —	45 —	39 —	38 —	36.50	36 —	38.50	41 —	41.50	39.50
Indici - Fonte 1 - qualità a)	96.20	99.48	108.03	120.45	123.97	108.03	105.12	101.67	100.28	107.84	112.33	113.23	107.92
<b>1880</b>													
Prezzi - Fonte 1 - qualità a)	40 —	40 —	39 —	37 —	37 —	38 —	38 —	39 —	39.50	39 —	38 —	38 —	38.54
Indici - Fonte 1 - qualità a)	101.27	103.36	108.03	103.64	101.93	105.26	105.12	108.64	110.63	109.24	104.11	103.68	105.30
<b>1881</b>													
Prezzi - Fonte 2 - qualità a)	37.50	37.25	36.50	37.75	39.50	38 —	37 —	37 —	37 —	38 —	38.50	39 —	37.75
Indici - Fonte 2 - qualità a)	94.94	96.25	101.11	105.74	108.82	105.26	102.35	103.06	103.06	106.44	105.48	106.41	103.14
<b>1882</b>													
Prezzi - Fonte 2 - qualità a)	38 —	39.50	38 —	37.50	38.50	40.50	37.50	38.50	39.50	39 —	37 —	45.50	39.08
Indici - Fonte 2 - qualità a)	96.20	102.07	105.26	105.04	106.06	112.19	103.73	107.24	110.03	109.24	101.37	124.15	106.78



**Allegato C.**

**Segue : Tav. XII. - Carbone coke.**

ANNI — PREZZI E INDICI	VALORI MENSILI												MEDIA ANNUALE
	Gennaio	Febbraio	Marzo	Aprile	Maggio	Giugno	Luglio	Agosto	Settembre	Ottobre	Novembre	Dicembre	
<b>1883</b>													
Prezzi - Fonte 2 - qualità a)	41 —	41 —	36 —	36 —	35 —	34.50	34 —	34 —	35 —	35 —	40 —	40 —	36.79
Indici - Fonte 2 - qualità a)	103.80	105.94	99.72	100.84	96.42	95.57	94.05	94.71	97.49	98.04	109.59	109.14	100.52
<b>1884</b>													
Prezzi - Fonte 2 - qualità a)	39.50	43 —	43.50	42.50	35.50	36.50	35.50	34.50	32 —	33.50	33.50	34 —	36.96
Indici - Fonte 2 - qualità a)	100 —	111.11	120.50	119.05	97.80	101.11	98.20	96.10	89.14	93.84	91.78	92.77	100.98
<b>1885</b>													
Prezzi - Fonte 2 - qualità a)	33 —	34 —	37 —	35 —	33.50	33 —	32.50	34 —	36.50	39 —	40 —	40 —	35.63
Indici - Fonte 2 - qualità a)	83.54	87.86	102.49	98.04	92.29	91.41	89.90	94.71	101.67	109.24	109.59	109.14	97.35
<b>1886</b>													
Prezzi - Fonte 2 - qualità a)	32 —	33 —	33.50	34 —	36 —	34 —	33 —	33.50	34 —	33 —	34 —	35 —	33.75
Indici - Fonte 2 - qualità a)	81.01	85.27	92.80	95.24	99.17	94.18	91.29	93.31	94.71	92.44	93.15	95.50	92.21
<b>1887</b>													
Prezzi - Fonte 2 - qualità a)	35 —	34.50	34.50	33.50	33.25	33 —	33.50	33.50	33.50	33.50	34 —	36 —	33.98
Indici - Fonte 2 - qualità a)	88.61	89.15	95.57	93.84	91.60	91.41	92.67	93.31	93.31	93.84	93.15	98.23	92.84
<b>1888</b>													
Prezzi - Fonte 2 - qualità a)	36 —	35.75	35.50	35.50	35.50	35.75	36 —	35 —	33 —	29.50	26 —	25 —	33.21
Indici - Fonte 2 - qualità a)	91.14	92.38	98.34	99.44	97.80	99.03	99.59	97.49	91.92	82.63	71.23	68.21	90.74
<b>1889</b>													
Prezzi - Fonte 2 - qualità a)	23 —	23.50	26 —	26.50	28 —	31 —	34.50	32 —	30.25	29 —	28.50	25.50	28.15
Indici - Fonte 2 - qualità a)	58.23	60.72	72.02	74.23	77.13	85.87	95.44	89.14	84.26	81.23	78.08	69.58	76.91
<b>1890</b>													
Prezzi - Fonte 2 - qualità a)	28 —	28.50	29 —	30 —	31.50	34 —	34.50	36 —	37 —	36.50	36 —	42.25	33.60
Indici - Fonte 2 - qualità a)	70.89	73.64	80.33	84.03	86.78	94.18	95.44	100.28	103.06	102.24	98.63	115.28	91.80
<b>1891</b>													
Prezzi - Fonte 2 - qualità a)	41.50	39 —	39 —	38.50	38 —	37.50	37.50	36 —	36 —	35 —	34 —	38 —	37.50
Indici - Fonte 2 - qualità a)	105.06	100.78	108.03	107.84	104.68	103.88	103.73	100.28	100.28	98.04	93.15	103.68	102.46
<b>1892</b>													
Prezzi - Fonte 2 - qualità a)	38 —	38 —	39 —	40 —	40 —	40.50	41 —	41 —	43.50	38 —	36 —	35.50	39.21
Indici - Fonte 2 - qualità a)	96.20	98.19	108.03	112.04	110.19	112.19	113.42	114.21	121.17	106.44	98.63	96.86	107.13
<b>1893</b>													
Prezzi - Fonte 2 - qualità a)	36 —	36 —	35 —	35 —	34 —	34 —	34 —	36 —	39 —	36.50	36 —	37 —	35.71
Indici - Fonte 2 - qualità a)	91.14	93.02	96.95	98.04	93.66	94.18	94.05	100.28	108.64	102.24	98.63	100.95	97.57
<b>1894</b>													
Prezzi - Fonte 2 - qualità a)	38 —	38 —	44 —	34 —	35 —	34 —	34 —	34 —	34 —	34 —	34 —	34.25	35.60
Indici - Fonte 2 - qualità a)	96.20	98.19	121.88	95.24	96.42	94.18	94.05	94.71	94.71	95.24	93.15	93.45	97.27
<b>1895</b>													
Prezzi - Fonte 2 - qualità a)	34 —	34 —	34 —	35.50	34 —	32 —	31 —	30 —	31 —	30 —	30 —	30 —	32.13
Indici - Fonte 2 - qualità a)	86.08	87.86	94.18	99.44	93.66	88.64	85.75	83.57	86.35	84.03	82.19	81.86	87.79
<b>1896</b>													
Prezzi - Fonte 2 - qualità a)	33 —	34 —	33 —	34 —	34 —	34 —	34 —	34 —	33 —	38 —	35 —	36 —	34.33
Indici - Fonte 2 - qualità a)	83.54	87.86	91.41	95.24	93.66	94.18	94.05	94.71	91.92	106.44	95.89	98.23	93.80
<b>1897</b>													
Prezzi - Fonte 2 - qualità a)	40 —	40 —	38 —	38 —	39 —	38 —	40 —	38 —	39 —	39 —	38 —	39.50	38.88
Indici - Fonte 2 - qualità a)	101.27	103.36	105.26	106.44	107.44	105.26	110.65	105.85	108.64	109.24	104.11	107.78	106.23
<b>1898</b>													
Prezzi - Fonte 2 - qualità a)	40 —	40 —	39 —	41 —	44 —	44 —	42 —	42.50	42 —	41 —	40.75	40.50	41.40
Indici - Fonte 2 - qualità a)	101.27	103.36	108.03	114.85	121.21	121.88	116.18	118.38	116.99	114.85	111.64	110.50	113.11



**Allegato C.**

**Segue: Tav. XII. - Carbone coke.**

ANNI PREZZI E INDICI	VALORI MENSILI												MEDIA ANNUALE
	Gennaio	Febbraio	Marzo	Aprile	Maggio	Giugno	Luglio	Agosto	Settembre	Ottobre	Novembre	Dicembre	
<b>1899</b>													
Prezzi - Fonte 2 - qualità a)	42 —	48 —	47 —	46 —	40 —	50 —	51 —	51 —	53 —	55 —	57 —	57.50	49.79
Indici - Fonte 2 - qualità a)	106.33	124.03	130.19	128.85	110.19	138.50	141.08	142.06	147.63	154.06	156.16	156.89	136.04
<b>1900</b>													
Prezzi - Fonte 2 - qualità a)	61 —	69 —	68.75	68.70	68.25	68 —	68 —	70 —	71.50	72 —	70 —	69.50	68.73
Indici - Fonte 2 - qualità a)	154.43	178.29	190.44	192.44	188.02	188.37	188.11	194.99	199.16	201.68	191.78	189.63	187.79
<b>1901</b>													
Prezzi - Fonte 3 - qualità a)	56.50	50.50	41.50	43.50	44.50	42.50	43.50	42.50	41.50	40.50	42.50	42.50	44.33
Indici - Fonte 3 - qualità a)	143.04	130.49	114.96	121.85	122.59	117.73	120.33	118.38	115.60	113.45	116.44	115.96	121.12
<b>1902</b>													
Prezzi - Fonte 3 - qualità a)	38.50	38.50	34.50	33.50	34.50	35.50	35.50	34.50	33.50	33.50	35.50	35.25	35.23
Indici - Fonte 3 - qualità a)	97.47	99.48	95.57	93.84	95.04	98.34	98.20	96.10	93.31	93.84	97.26	96.18	96.26
<b>1903</b>													
Prezzi - Fonte 3 - qualità a)	35.50	35.50	35.50	32.50	33.50	33.50	32.75	33.50	33.50	33.50	33.50	33.50	33.85
Indici - Fonte 3 - qualità a)	89.87	91.73	98.34	91.04	92.29	92.80	90.59	93.31	93.31	93.84	91.78	91.41	92.49
<b>1904</b>													
Prezzi - Fonte 3 - qualità a)	33.50	33.50	33.50	33.50	33.50	33.50	33.50	33.50	33.50	33.50	33.50	33.50	33.50
Indici - Fonte 3 - qualità a)	84.81	86.56	92.80	93.84	92.29	92.80	92.67	93.31	93.31	93.84	91.78	91.41	91.53
<b>1905</b>													
Prezzi - Fonte 3 - qualità a)	33.50	35.50	35.50	35.50	35.50	35.50	35.50	35.50	37.50	37.50	37.50	38.50	36.08
Indici - Fonte 3 - qualità a)	84.81	91.73	98.34	99.44	97.80	98.34	98.20	98.89	104.46	105.04	102.74	105.05	98.58
<b>1906</b>													
Prezzi - Fonte 3 - qualità a)	38.50	39 —	39 —	40 —	40 —	39.50	39.50	39.50	39.50	40.50	41.50	41.50	39.83
Indici - Fonte 3 - qualità a)	97.47	100.78	108.03	112.04	110.19	109.42	109.27	110.03	110.03	113.45	113.70	113.23	108.83
<b>1907</b>													
Prezzi - Fonte 3 - qualità a)	45.50	47.50	50.50	53.50	52.50	47.50	47.50	47.50	49 —	49.50	49.50	45.75	48.81
Indici - Fonte 3 - qualità a)	115.19	122.74	139.89	149.86	144.63	131.58	131.40	132.31	136.49	138.66	135.62	124.83	133.36
<b>1908</b>													
Prezzi - Fonte 3 - qualità a)	45.50	43.25	43.50	42.50	42.50	42.25	41.50	43.50	46.50	46.50	46.50	46.50	44.21
Indici - Fonte 3 - qualità a)	115.19	111.76	120.50	119.05	117.08	117.04	114.80	121.17	129.53	130.25	127.40	126.88	120.79
<b>1909</b>													
Prezzi - Fonte 3 - qualità a)	41.50	42.25	42.25	40.25	38.25	38.25	38.25	38.25	39.25	39.50	39.50	39.50	39.75
Indici - Fonte 3 - qualità a)	105.06	109.17	117.04	112.75	105.37	105.96	105.81	106.55	109.33	110.64	108.22	107.78	108.61
<b>1910</b>													
Prezzi - Fonte 3 - qualità a)	40 —	40 —	39.75	39.25	39.25	38.25	38.25	38.25	38.50	38.50	38.50	38.50	38.92
Indici - Fonte 3 - qualità a)	101.27	103.36	110.11	109.94	108.13	105.96	105.81	106.55	107.24	107.84	105.48	105.05	106.34
<b>1911</b>													
Prezzi - Fonte 3 - qualità a)	38.50	38.75	38.75	38.75	38.75	40.25	40.75	40.75	40.25	41.50	43.50	44 —	40.38
Indici - Fonte 3 - qualità a)	97.47	100.13	107.34	108.54	106.75	111.50	112.72	113.51	112.12	116.25	119.18	120.05	110.33
<b>1912</b>													
Prezzi - Fonte 3 - qualità a)	45.50	47.50	57.50	51.50	48.50	49.50	49.50	49.50	51.50	52.25	53.50	53.50	50.81
Indici - Fonte 3 - qualità a)	115.19	122.74	159.28	144.26	133.61	137.12	136.93	137.88	143.45	146.36	146.58	145.98	138.83
<b>1913</b>													
Prezzi - Fonte 3 - qualità a)	53.50	57.50	57.50	57.50	57.50	57.50	57.50	53 —	52.50	51 —	51 —	51 —	54.75
Indici - Fonte 3 - qualità a)	135.44	148.58	159.28	161.06	158.40	159.28	159.06	147.63	146.24	142.86	139.73	139.15	149.59
<b>1914</b>													
Prezzi - Fonte 3 - qualità a)	51 —	49 —	47.50	47.50	47.50	46.25	46.25	62.50	62.50	62.50	62.50	57.50	53.54
Indici - Fonte 3 - qualità a)	129.11	126.61	131.58	133.05	130.85	128.12	127.94	174.09	174.09	175.07	171.23	156.89	146.28

**Allegato C.**

**Segue: Tav. XII. - Carbone coke.**

ANNI — PREZZI E INDICI	VALORI MENSILI												MEDIA ANNUALE
	Gennaio	Febbraio	Marzo	Aprile	Maggio	Giugno	Luglio	Agosto	Settembre	Ottobre	Novembre	Dicembre	
<b>1915</b>													
Prezzi - Fonte 3 - qualità a)	77.50	85 —	102.50	102.50	102.50	109 —	111 —	116.50	137.50	215 —	215 —	260 —	136.17
Indici - Fonte 3 - qualità a)	196.20	219.64	283.93	287.11	282.37	301.94	307.05	324.51	383.01	602.24	589.04	709.41	372.05
<b>1916</b>													
Prezzi - Fonte 3 - qualità a)	300 —	270 —	270 —	275 —	281 —	272.50	272.50	257.50	257.50	257.50	257.50	257.50	269.04
Indici - Fonte 3 - qualità a)	759.49	697.67	747.92	770.31	774.10	754.85	753.80	717.27	717.27	721.29	705.48	702.59	735.08
<b>1917</b>													
Prezzi - Fonte 3 - qualità a)	260 —	275 —	290 —	305 —	305 —	315 —	450 —	450 —	500 —	500 —	500 —	500 —	387.50
Indici - Fonte 3 - qualità a)	658.23	710.59	803.32	854.34	840.22	872.58	1244.81	1253.48	1392.76	1400.56	1369.86	1364.26	1058.74
<b>1918</b>													
Prezzi - Fonte 3 - qualità a)	510 —	560 —	560 —	600 —	625 —	625 —	690 —	700 —	705 —	710 —	710 —	715 —	642.50
Indici - Fonte 3 - qualità a)	1291.14	1447.03	1551.25	1680.67	1721.76	1731.30	1908.71	1949.86	1963.79	1988.80	1945.21	1950.89	1755.46
<b>1919</b>													
Prezzi - Fonte 3 - qualità a)	720 —	735 —	800 —	850 —	850 —	850 —	850 —	890 —	890 —	895 —	895 —	895 —	843.33
Indici - Fonte 3 - qualità a)	1822.78	1899.22	2216.07	2380.95	2341.60	2354.57	2351.31	2479.11	2479.11	2507 —	2452.05	2442.02	2304.18
<b>1920</b>													
Prezzi - Fonte 3 - qualità a)	900 —	950 —	1000 —	1000 —	1100 —	1000 —	950 —	950 —	900 —	850 —	700 —	650 —	912.50
Indici - Fonte 3 - qualità a)	2278.48	2454.78	2770.08	2801.12	3030.30	2770.08	2627.94	2646.24	2506.96	2380.95	1917.81	1773.53	2493.17
<b>1921</b>													
Prezzi - Fonte 3 - qualità a)	637.50	526 —	495 —	470 —	410 —	400 —	380 —	372 —	360 —	350 —	345 —	345 —	424.21
Indici - Fonte 3 - qualità a)	1613.92	1359.17	1371.19	1316.53	1129.48	1108.03	1051.18	1036.21	1002.79	980.39	945.21	941.34	1159.04
<b>1922</b>													
Prezzi - Fonte 3 - qualità a)	330 —	325 —	325 —	325 —	325 —	325 —	315 —	310 —	300 —	300 —	300 —	300 —	315 —
Indici - Fonte 3 - qualità a)	835.44	839.79	900.28	910.36	895.32	900.28	871.37	863.51	835.65	840.34	821.92	818.55	860.66
<b>1923</b>													
Prezzi - Fonte 3 - qualità a)	290 —	305 —	412.50	412.50	402.50	400 —	385 —	365 —	355 —	355 —	357.50	357.50	366.46
Indici - Fonte 3 - qualità a)	734.18	788.11	1142.66	1155.46	1108.82	1108.03	1065.01	1016.71	988.86	994.40	979.45	975.44	1001.26
<b>1924</b>													
Prezzi - Fonte 3 - qualità a)	345 —	300 —	290 —	300 —	302.50	302.50	288.50	286.50	280.50	280.50	267.50	267.50	292.58
Indici - Fonte 3 - qualità a)	873.42	775.19	803.32	840.34	833.33	837.95	798.06	798.05	781.34	785.71	732.88	729.88	799.40
<b>1925</b>													
Prezzi - Fonte 3 - qualità a)	267.50	267.50	272.50	272.50	267.50	267.50	267.50	267.50	267.50	267.50	267.50	267.50	268.33
Indici - Fonte 3 - qualità a)	677.22	691.21	754.85	763.31	736.91	741 —	739.97	745.13	745.13	749.30	732.88	729.88	733.14
<b>1926</b>													
Prezzi - Fonte 3 - qualità a)	270.50	270 —	265.50	265.50	260.50	260.50	267.50	267.50	327.50	327.50	340 —	340 —	288.54
Indici - Fonte 3 - qualità a)	684.81	697.67	735.46	743.70	717.63	721.61	739.97	745.13	912.26	917.37	931.51	927.69	788.36
<b>1927</b>													
Prezzi - Fonte 3 - qualità a)	297.50	297.50	270 —	265 —	220 —	220 —	212.50	212.50	212.50	212.50	212.50	212.50	237.08
Indici - Fonte 3 - qualità a)	753.16	768.73	747.92	742.30	606.06	609.42	587.83	591.92	591.92	595.24	582.19	579.81	647.76
<b>1928</b>													
Prezzi - Fonte 3 - qualità a)	200 —	200 —	200 —	200 —	195 —	195 —	195 —	195 —	195 —	190 —	187.50	187.50	195 —
Indici - Fonte 3 - qualità a)	506.33	516.80	554.02	560.22	537.19	540.17	539.42	543.18	543.18	532.21	513.70	511.60	532.79
<b>1929</b>													
Prezzi - Fonte 3 - qualità a)	182.50	190 —	210 —	210 —	196.50	196.50	193.50	194 —	195 —	195 —	199 —	199 —	196.75
Indici - Fonte 3 - qualità a)	462.03	490.96	581.72	588.24	541.32	544.32	535.27	540.39	543.18	546.22	545.21	542.97	537.57

**Allegato C.**

**TAV. XIII. — CARBONE FOSSILE**

Fonte 1. — GENOVA « Corriere Mercantile ».

Qualità rilevate: a) *New Castle* (1870-1880); b) *Scozia* (1870-1880); c) *Cardiff* (1870-1880); d) *New Pelton da gas* (1870-1880).

Fonte 2. — GENOVA « L' Economista ».

Qualità rilevate: a) *Cardiff* (1881-1900); b) *New Pelton da gas* (1881-1900).

Fonte 3. — GENOVA « Listino della Borsa Merci ».

Qualità rilevate: a) *Cardiff* (1901-1929); b) *New Pelton da gas* (1901-1929).

Coefficienti di ponderazione del carbone fossile in base alle quantità consumate

1870-1900 = 3,97
1901-1913 = 3,75
1914-1929 = 3,47

I prezzi sono stati riferiti alla tonnellata.

ANNI PREZZI E INDICI	VALORI MENSILI												MEDIA ANNUALE	
	Gennaio	Febbraio	Marzo	Aprile	Maggio	Giugno	Luglio	Agosto	Settembre	Ottobre	Novembre	Dicembre		
<b>1870</b>														
Prezzi	Fonte 1 - qualità a)	43 —	43.50	44 —	45 —	46 —	46.50	47 —	47.50	47.50	47.50	47 —	..	..
	» 1 - » b)	27 —	27.50	29 —	30 —	31 —	31.50	32 —	32.20	32 —	32 —	31.90	..	..
	» 1 - » c)	34 —	35 —	35.50	36 —	36.50	36.50	36.50	37 —	37 —	37.25	37.25	37.50	36.33
	» 1 - » d)	32 —	33.50	34 —	35 —	35.50	36 —	36.50	37.10	36.50	36.50	36.50	37 —	35.51
Indici	Fonte 1 - qualità c)	107.59	113.45	113.06	115.02	118.89	119.20	122.61	123.87	125 —	127.35	127.57	127.33	119.90
	» 1 - » d)	130.88	144.40	144.07	152.31	153.81	155.51	159.74	163.29	160.79	159.04	156.65	156.12	152.93
	Media aritmetica ..	119.24	128.93	128.57	133.67	136.35	137.98	141.18	143.58	142.90	143.20	142.11	141.78	136.42
	<b>1871</b>													
Prezzi	Fonte 1 - qualità a)	46.25	46.50	46.50	47 —	47 —	47 —	48 —	48.50	49.50	50 —	..	51 —	..
	» 1 - » b)	31.50	31.50	31.50	31.75	32 —	32 —	32.50	33 —	33.70	34 —	..	38 —	..
	» 1 - » c)	37.50	37.50	37.50	37.75	37.75	38 —	39.50	40 —	40 —	40.50	40.50	41 —	38.96
	» 1 - » d)	37 —	37 —	37.50	37.50	37.25	37 —	38 —	38.50	39.45	40 —	40.50	41 —	38.39
Indici	Fonte 1 - qualità c)	118.67	121.56	119.43	120.61	122.96	124.10	132.68	133.91	135.14	138.46	138.70	139.22	128.58
	» 1 - » d)	151.33	159.48	158.90	163.19	161.40	159.83	166.30	169.45	173.79	174.29	173.82	173 —	165.33
	Media aritmetica ..	135 —	140.82	139.17	141.90	142.18	141.97	149.49	151.98	154.47	156.38	156.98	156.11	146.96
	<b>1872</b>													
Prezzi	Fonte 1 - qualità a)	51.25	51.50	51.75	52 —	52.10	52.25	53 —	53.50	53.50	53.50	..	54 —	..
	» 1 - » b)	38 —	37.50	37 —	37.10	37.60	37.80	38 —	38 —	38.25	38.25	..	38.50	..
	» 1 - » c)	41.50	41.50	41.50	42 —	42.05	42.15	42.50	42.50	42.75	43 —	43.25	43.50	42.35
	» 1 - » d)	41.25	41.25	41.50	42 —	42.10	42.20	43 —	43.50	43.50	43.75	43.75	44 —	42.65
Indici	Fonte 1 - qualità c)	131.33	134.52	132.17	134.19	136.97	137.66	142.76	142.28	144.43	147.01	148.12	147.71	139.77
	» 1 - » d)	168.71	177.90	175.85	182.77	182.41	182.29	188.18	191.46	191.63	190.63	187.77	185.65	183.68
	Media aritmetica ..	150.92	156.16	154.91	158.48	160.69	159.98	165.47	168.87	168.93	168.82	167.95	166.68	161.73
	<b>1873</b>													
Prezzi	Fonte 1 - qualità a)	54.25	54.50	54.55	54.70	55 —	54.50	54.50	54.50	54.25	..	54 —	54 —	..
	» 1 - » b)	39.25	39.50	39.50	39.75	40 —	40 —	40 —	39.50	39.50	..	39.25	39.25	..
	» 1 - » c)	44 —	44.50	45 —	45.25	45.50	45 —	45 —	44.50	44.50	44.50	44 —	43.75	44.63
	» 1 - » d)	45 —	45.50	46 —	46 —	46 —	46 —	45.50	45.50	45.50	45.25	45.25	45.25	45.56
Indici	Fonte 1 - qualità c)	139.24	144.25	143.31	144.57	148.21	146.96	151.16	148.98	150.34	152.14	150.68	148.56	147.29
	» 1 - » d)	184.05	196.12	194.92	200.17	199.31	198.70	199.12	200.26	200.44	197.17	194.21	190.93	196.21
	Media aritmetica ..	161.85	170.19	169.12	172.37	173.78	172.83	175.14	174.62	175.39	174.66	172.45	169.75	171.75
	<b>1874</b>													
Prezzi	Fonte 1 - qualità a)	53.50	53.50	54 —	54.50	54.50	54.50	56 —	55 —	51.50	51 —	..	50.75	..
	» 1 - » b)	39 —	39.50	39.50	39.50	39.50	39.75	39.75	40 —	37.50	37 —	..	36.85	..
	» 1 - » c)	43.50	44 —	44.50	45 —	45.50	45.50	46 —	46 —	43.50	43 —	43 —	43 —	44.38
	» 1 - » d)	45 —	45 —	45.50	45.50	46 —	46 —	46 —	46 —	40 —	39.50	39.50	39.35	43.61
Indici	Fonte 1 - qualità c)	137.66	142.63	141.72	143.77	148.21	148.60	154.52	154 —	146.96	147.01	147.26	146.01	146.47
	» 1 - » d)	184.05	193.97	192.80	198 —	199.31	198.70	201.31	202.46	176.21	172.11	169.53	166.03	187.81
	Media aritmetica ..	160.86	168.30	167.26	170.89	173.78	173.65	177.92	178.23	161.59	159.56	158.40	156.02	167.14
	<b>1875</b>													
Prezzi	Fonte 1 - qualità a)	48 —	46.50	44 —	44 —	43 —	42.50	..	42.50	42 —	42 —	41.50	40 —	..
	» 1 - » b)	36 —	35.75	35.75	35.25	35 —	34.75	..	34.50	34.50	34 —	33.50	32.75	..
	» 1 - » c)	42 —	42 —	41.75	41.75	41.75	41.50	41 —	40.50	40 —	40 —	39.50	38 —	40.81
	» 1 - » d)	39 —	38.70	38.70	38.25	38 —	37.75	37.50	37.50	37 —	36.50	36 —	35.50	37.53
Indici	Fonte 1 - qualità c)	132.91	136.14	132.96	133.39	135.99	135.53	137.72	135.59	135.14	136.75	135.27	129.03	134.69
	» 1 - » d)	159.51	166.81	163.98	166.45	164.64	163.07	164.11	165.05	163 —	159.04	154.51	149.79	161.63
	Media aritmetica ..	146.21	151.48	148.47	149.92	150.32	149.30	150.92	150.32	149.07	147.90	144.89	139.41	148.16



**Allegato C.**

**Segue : TAV. XIII. - Carbone fossile.**

ANNI PREZZI E INDICI	VALORI MENSILI												MEDIA ANNUALE
	Gennaio	Febbraio	Marzo	Aprile	Maggio	Giugno	Luglio	Agosto	Settembre	Ottobre	Novembre	Dicembre	
<b>1885</b>													
Prezzi { Fonte 2 - qualità a)	27.50	27 —	26.50	26 —	27.50	26 —	26 —	26 —	26 —	27 —	26 —	25 —	26.38
Prezzi { » 2 - » b)	21.50	21.50	21.50	20.50	21 —	20 —	19 —	19 —	19 —	19 —	21 —	20.75	20.31
Indici { Fonte 2 - qualità a)	87.03	87.52	84.39	83.07	89.58	84.91	87.34	87.04	87.84	92.31	89.04	84.89	87.06
Indici { » 2 - » b)	87.93	92.67	91.10	89.21	90.99	86.39	83.15	83.63	83.70	82.79	90.13	87.55	87.47
Indici { Media aritmetica ..	87.48	90.10	87.75	86.14	90.29	85.65	85.25	85.34	85.77	87.55	89.59	86.22	87.27
<b>1886</b>													
Prezzi { Fonte 2 - qualità a)	27 —	25 —	24.50	24 —	26 —	23.75	23.50	24 —	23 —	23 —	23.50	24 —	24.27
Prezzi { » 2 - » b)	20 —	20.25	20.25	19.50	20 —	20.50	20.25	20 —	18.50	18.75	18.75	20 —	19.73
Indici { Fonte 2 - qualità a)	85.44	81.04	78.03	76.68	84.69	77.56	78.94	80.35	77.70	78.63	80.48	81.49	80.10
Indici { » 2 - » b)	81.80	87.28	85.81	84.86	86.66	88.53	88.62	88.03	81.50	81.70	86.47	84.39	84.97
Indici { Media aritmetica ..	83.82	84.18	81.92	80.77	85.68	88.06	83.78	84.19	79.60	80.17	80.48	82.94	82.54
<b>1887</b>													
Prezzi { Fonte 2 - qualità a)	24.50	24.75	24.75	24.12	24 —	24 —	23 —	23 —	24 —	23 —	24.25	25 —	24.03
Prezzi { » 2 - » b)	22 —	21 —	20.50	21 —	20 —	20 —	20 —	19.25	20 —	19.75	21 —	21.25	20.48
Indici { Fonte 2 - qualità a)	77.53	80.23	78.82	77.06	78.18	78.38	77.26	77 —	81.08	78.63	83.05	84.89	79.31
Indici { » 2 - » b)	89.98	90.52	86.86	91.38	86.66	86.39	87.53	84.73	88.11	86.06	90.13	89.66	88.20
Indici { Media aritmetica ..	83.76	85.38	82.84	84.22	82.42	82.89	82.40	80.87	84.60	82.35	86.59	87.28	83.76
<b>1888</b>													
Prezzi { Fonte 2 - qualità a)	24.37	25 —	25.37	25.25	24.25	24.75	25.75	25.50	25.50	26 —	28 —	26.25	25.50
Prezzi { » 2 - » b)	22 —	23 —	24.32	22.50	22.25	22.25	22.50	21.50	21.75	20 —	20 —	20.50	21.88
Indici { Fonte 2 - qualità a)	77.12	81.04	80.80	80.67	78.99	80.83	86.50	85.37	86.15	88.89	95.89	89.13	84.16
Indici { » 2 - » b)	89.98	99.14	103.05	97.91	96.40	96.11	98.47	94.63	95.81	87.15	86.84	86.50	94.23
Indici { Media aritmetica ..	83.55	90.09	81.93	89.29	87.70	88.47	92.49	90 —	90.98	88.02	90.87	87.82	89.20
<b>1889</b>													
Prezzi { Fonte 2 - qualità a)	29.50	29.87	33.50	33 —	33 —	32 —	32 —	32 —	32.50	31 —	32.25	32 —	31.88
Prezzi { » 2 - » b)	22 —	22.25	22.50	22.50	22.50	22.75	24 —	23.50	24.25	24.50	21.50	28.25	23.38
Indici { Fonte 2 - qualità a)	93.35	96.82	106.69	105.43	107.49	104.51	107.49	107.13	109.80	105.98	110.45	108.66	105.21
Indici { » 2 - » b)	89.98	95.91	95.34	97.91	97.49	98.27	105.03	103.43	106.83	106.75	92.27	119.20	100.69
Indici { Media aritmetica ..	91.67	96.37	101.02	101.67	102.49	101.39	108.28	105.28	108.32	106.37	101.36	113.98	102.95
<b>1890</b>													
Prezzi { Fonte 2 - qualità a)	33 —	33.50	33.50	33.50	33 —	31 —	31.75	31.50	32.25	30.50	29.50	31.25	32.02
Prezzi { » 2 - » b)	32.75	30.50	30 —	29.50	29.50	29.50	28 —	26.50	25 —	24.50	25 —	24 —	27.90
Indici { Fonte 2 - qualità a)	104.43	108.59	106.69	107.03	107.49	101.24	106.65	105.46	108.95	104.27	101.03	106.11	105.68
Indici { » 2 - » b)	133.95	131.47	127.12	128.37	127.82	127.43	122.54	116.64	110.13	106.75	107.30	102.27	120.16
Indici { Media aritmetica ..	119.19	120.03	116.91	117.70	117.06	114.34	114.60	111.05	109.54	105.51	104.17	103.69	112.92
<b>1891</b>													
Prezzi { Fonte 2 - qualità a)	31.50	31.75	31.35	30.75	29.75	28.75	28.50	28.50	27.50	26.25	26.50	29 —	29.18
Prezzi { » 2 - » b)	24.75	23.50	23 —	22.75	22.50	22 —	21.25	21.60	21.50	21.25	21 —	25 —	22.51
Indici { Fonte 2 - qualità a)	99.68	102.92	99.84	98.24	96.91	93.89	95.73	95.41	92.91	89.74	90.75	98.47	96.30
Indici { » 2 - » b)	101.23	101.29	97.46	99 —	97.49	95.03	93 —	95.07	94.71	92.59	90.13	105.49	96.94
Indici { Media aritmetica ..	100.46	102.11	98.65	98.62	97.20	94.46	94.37	95.24	93.81	91.17	90.44	101.98	96.62
<b>1892</b>													
Prezzi { Fonte 2 - qualità a)	28.75	29.50	31 —	32 —	28.75	27.75	27 —	24.75	26.50	25 —	25 —	24.50	27.54
Prezzi { » 2 - » b)	25 —	22 —	26.50	29.25	32 —	28 —	26.50	22.25	22.50	21.50	21.50	21 —	24.83
Indici { Fonte 2 - qualità a)	90.98	95.62	98.73	102.24	93.65	90.63	90.70	82.86	89.53	85.47	85.62	83.19	90.89
Indici { » 2 - » b)	102.25	94.83	112.29	127.28	138.65	129.95	115.97	97.93	99.12	93.68	92.27	88.61	106.93
Indici { Media aritmetica ..	96.62	95.23	105.51	114.76	116.15	105.79	103.34	90.40	94.33	89.58	88.95	85.90	98.91
<b>1893</b>													
Prezzi { Fonte 2 - qualità a)	24.50	24.50	24.75	23.50	23.50	23.50	22.75	25 —	27.50	28.25	28 —	33.50	25.77
Prezzi { » 2 - » b)	22 —	21.25	21 —	19 —	18.50	18.50	18.50	19.50	20.50	19.50	20 —	24.25	20.21
Indici { Fonte 2 - qualità a)	77.53	79.42	78.82	75.08	76.55	76.75	76.42	83.70	92.91	96.58	95.89	113.75	85.05
Indici { » 2 - » b)	89.98	91.59	88.98	82.68	80.16	79.91	80.96	85.83	90.31	84.97	85.84	102.32	87.04
Indici { Media aritmetica ..	83.76	85.51	83.90	78.88	78.36	78.33	78.69	84.77	91.61	90.78	90.87	108.04	86.05

*Allegato C.*

Segue : TAV. XIII. - **Carbone fossile.**

ANNI — PREZZI E INDICI		VALORI MENSILI											MEDIA ANNUALE	
		Gennaio	Febbraio	Marzo	Aprile	Maggio	Giugno	Luglio	Agosto	Settembre	Ottobre	Novembre		Dicembre
<b>1894</b>														
Prezzi	Fonte 2 - qualità a)	31.50	32.75	34.50	28 —	27 —	25.87	25.75	24 —	24.25	24.25	23.62	23.50	27.08
	» 2 - » b)	23 —	23.50	28.52	21 —	19 —	18.75	19 —	18.50	17.50	18.50	18 —	17.75	20.25
Indici	Fonte 2 - qualità a)	99.68	106.16	109.87	89.46	87.95	84.49	86.50	80.35	81.93	82.91	80.89	79.80	89.37
	» 2 - » b)	94.07	101.29	120.85	91.38	82.32	80.99	83.15	81.43	77.09	80.61	77.25	74.89	87.21
	Media aritmetica ..	96.88	103.73	115.38	90.42	85.14	82.74	84.83	80.89	79.51	81.76	79.07	77.35	88.29
<b>1895</b>														
Prezzi	Fonte 2 - qualità a)	26.50	26.25	23.25	25 —	24.50	22.50	21.75	21.25	21.25	21 —	21.25	21.50	23 —
	» 2 - » b)	17.50	17.50	17.50	17.50	17 —	16.50	16 —	16 —	16 —	15.75	16 —	16 —	16.60
Indici	Fonte 2 - qualità a)	83.86	85.09	74.04	79.87	79.80	73.48	73.06	71.74	71.79	71.79	72.77	73.01	75.91
	» 2 - » b)	71.57	75.43	74.15	76.15	73.66	71.27	70.02	70.42	70.48	68.63	68.67	67.51	71.49
	Media aritmetica ..	77.72	80.26	74.10	78.01	76.73	72.38	71.54	70.78	71.14	70.21	70.72	70.26	73.70
<b>1896</b>														
Prezzi	Fonte 2 - qualità a)	22.50	23.12	23.12	24.25	24 —	23.50	23.50	23.50	23 —	23.25	24.12	24.25	23.51
	» 2 - » b)	17.50	19.50	18.50	19 —	19.50	18.50	19 —	19 —	17.50	18 —	19.50	20.50	18.83
Indici	Fonte 2 - qualità a)	71.20	74.94	73.63	77.48	78.18	76.75	78.94	78.67	77.70	79.49	82.60	82.34	77.59
	» 2 - » b)	71.57	84.05	78.39	82.68	84.49	79.91	83.15	83.63	77.09	78.43	83.69	86.50	81.09
	Media aritmetica ..	71.39	79.50	76.01	80.08	81.34	78.33	81.05	81.15	77.40	78.96	83.15	84.42	79.34
<b>1897</b>														
Prezzi	Fonte 2 - qualità a)	26.25	25.75	25 —	24.75	25 —	25 —	24.85	24 —	24.25	24.25	24.50	27.25	25.07
	» 2 - » b)	21.50	21.50	21.50	21 —	21 —	21.50	21 —	20.75	20.50	20.75	21.25	24.25	21.38
Indici	Fonte 2 - qualità a)	83.07	83.47	79.62	79.07	81.43	81.65	83.47	80.35	81.93	82.91	83.90	92.53	82.74
	» 2 - » b)	87.93	92.67	91.10	91.38	90.99	92.87	91.90	91.33	90.31	90.41	91.20	102.32	92.08
	Media aritmetica ..	85.50	88.07	85.36	85.23	86.21	87.21	87.69	85.84	86.12	86.66	87.55	97.43	87.41
<b>1898</b>														
Prezzi	Fonte 2 - qualità a)	25 —	31.50	29.75	31.75	41.50	40.50	37.50	38.50	39 —	37.50	35 —	33 —	35.04
	» 2 - » b)	22 —	22.25	22.50	23.25	27.25	27.25	24 —	24.50	24.50	27.50	29 —	28 —	25.17
Indici	Fonte 2 - qualità a)	79.11	102.11	94.75	101.44	135.18	132.27	125.97	128.89	131.76	128.21	119.86	112.05	115.64
	» 2 - » b)	89.98	95.91	95.34	101.17	118.07	117.71	105.03	107.83	107.93	119.83	124.46	118.14	108.40
	Media aritmetica ..	84.55	99.01	95.05	101.31	126.63	124.99	115.80	118.36	119.85	124.02	122.16	115.10	112.02
<b>1899</b>														
Prezzi	Fonte 2 - qualità a)	33 —	33 —	31.50	30 —	29 —	29 —	29.25	29.75	30 —	33 —	35.75	42 —	32.10
	» 2 - » b)	28 —	27 —	26 —	24 —	24.50	24.50	24.50	25.50	26.35	30 —	32 —	35 —	27.28
Indici	Fonte 2 - qualità a)	104.43	106.97	100.32	95.85	94.46	94.71	98.25	99.60	101.35	112.82	122.43	142.61	105.94
	» 2 - » b)	114.52	116.38	110.17	104.44	106.15	105.83	107.22	112.24	116.08	130.72	137.34	147.68	117.48
	Media aritmetica ..	109.48	111.68	105.25	100.15	100.31	100.27	102.74	105.92	108.72	121.77	129.89	145.16	111.71
<b>1900</b>														
Prezzi	Fonte 2 - qualità a)	42.25	55 —	45 —	42 —	41 —	43.50	44 —	48 —	52.50	53 —	49 —	50.50	47.15
	» 2 - » b)	33.75	42 —	40 —	38 —	37 —	37.75	39 —	39 —	38.50	39.75	39.50	35.25	38.29
Indici	Fonte 2 - qualità a)	133.70	178.28	143.31	134.19	133.55	142.06	147.80	160.70	177.36	181.20	167.81	171.48	155.61
	» 2 - » b)	138.04	181.03	169.49	165.36	160.31	163.07	170.68	171.65	169.60	173.20	169.53	148.73	164.90
	Media aritmetica ..	135.87	179.66	156.40	149.78	146.93	152.57	159.24	166.18	173.48	177.20	168.67	160.11	160.26
<b>1901</b>														
Prezzi	Fonte 3 - qualità a)	38.50	35.50	37 —	37.50	36.75	36.50	36 —	37.50	35.50	33.75	32.50	30.75	35.65
	» 3 - » b)	27.50	23.75	25.50	26.50	27.27	28.75	28.75	28.50	27.75	27.25	27 —	26.75	27.11
Indici	Fonte 3 - qualità a)	121.84	115.07	117.83	119.81	119.71	119.20	120.93	125.54	119.93	115.38	111.30	104.41	117.66
	» 3 - » b)	112.47	102.37	108.05	115.32	118.15	124.19	125.82	125.44	122.25	118.74	115.88	112.87	116.75
	Media aritmetica ..	117.16	108.72	112.94	117.57	118.93	121.70	123.38	125.49	121.09	117.06	113.59	108.64	117.21
<b>1902</b>														
Prezzi	Fonte 3 - qualità a)	30.75	30.50	30.50	29.25	29.50	29.50	29.25	29.25	29.75	30 —	29.50	30.25	29.83
	» 3 - » b)	25 —	23.75	22.50	22.15	22.15	21.75	21.75	21.75	22.75	22.75	23.25	23.25	22.73
Indici	Fonte 3 - qualità a)	97.31	98.87	97.13	93.45	96.09	96.34	98.25	97.92	100.51	102.56	101.03	102.72	98.45
	» 3 - » b)	102.25	102.37	95.34	96.39	95.97	93.95	95.19	95.73	100.22	99.13	99.79	98.10	97.89
	Media aritmetica ..	99.78	100.62	96.24	94.92	96.03	95.15	96.72	96.88	100.37	100.85	100.41	100.41	98.17

Allegato C.

Segue: TAV. XIII. - Carbone fossile.

ANNI PREZZI E INDICI		VALORI MENSILI												MEDIA ANNUALE	
		Gennaio	Febbraio	Marzo	Aprile	Maggio	Giugno	Luglio	Agosto	Settembre	Ottobre	Novembre	Dicembre		
<b>1903</b>															
Prezzi	Fonte 3 - qualità a)	30.25	29.25	29.25	28.75	28.75	30.50	29.25	27.75	27.75	27.50	27.25	28.25	28.71	
	» 3 - » b)	25.25	24 —	23.75	22.75	22 —	23.25	22.25	21.25	21 —	21.25	20.75	21.75	22.44	
Indici	Fonte 3 - qualità a)	95.73	94.81	93.15	91.85	93.65	99.61	98.25	92.90	93.75	94.02	93.32	95.93	94.75	
	» 3 - » b)	103.27	103.45	100.64	99 —	95.32	100.43	97.37	93.53	92.51	92.59	89.06	91.77	96.64	
	Media aritmetica ..	99.50	99.13	96.90	95.43	94.49	100.02	97.81	93.22	93.13	93.31	91.19	93.85	95.70	
<b>1904</b>															
Prezzi	Fonte 3 - qualità a)	28.75	28.50	29.50	31.50	30.25	28.87	27.25	27.75	27.25	27.25	28 —	28.25	28.59	
	» 3 - » b)	21.75	21.75	21.50	20.75	21.25	20.25	19.75	20.37	19.75	20.25	20.25	21.25	20.74	
Indici	Fonte 3 - qualità a)	90.98	92.38	93.95	100.64	98.53	94.28	91.54	92.90	92.06	93.16	95.89	95.93	94.36	
	» 3 - » b)	88.96	93.75	91.10	90.30	92.07	87.47	86.43	89.66	87 —	88.24	86.91	89.66	89.32	
	Media aritmetica ..	89.97	93.07	92.53	95.47	95.80	90.88	88.99	91.28	89.53	90.70	91.40	92.80	91.84	
<b>1905</b>															
Prezzi	Fonte 3 - qualità a)	29.75	30.50	30.75	29.50	28.25	27.75	27.12	27.12	27.75	27.75	28.75	29.75	28.73	
	» 3 - » b)	22.75	22.75	24.75	22.75	22.75	21.75	21.75	21.75	22.25	23.25	25.25	25.50	23.10	
Indici	Fonte 3 - qualità a)	94.15	98.87	97.93	94.25	92.02	90.63	91.10	90.79	93.75	94.87	98.46	101.02	94.82	
	» 3 - » b)	93.05	98.06	104.87	99 —	98.57	93.95	95.19	95.73	98.02	101.31	108.37	107.59	99.48	
	Media aritmetica ..	93.60	98.47	101.40	98.83	95.80	92.29	93.15	93.26	95.89	98.09	103.42	104.31	97.15	
<b>1906</b>															
Prezzi	Fonte 3 - qualità a)	35.50	35.75	35 —	33.75	33.75	30.75	31.25	30.75	31.75	33.25	35.50	35.25	33.52	
	» 3 - » b)	26.50	26.50	26.50	27.25	27.25	24.25	24.25	24.25	24.75	25.25	27.25	28.75	26.06	
Indici	Fonte 3 - qualità a)	112.34	115.88	111.46	107.83	109.93	100.42	104.97	102.95	107.26	113.68	121.58	119.69	110.63	
	» 3 - » b)	108.38	114.22	112.29	118.58	118.07	104.75	106.13	106.73	109.03	110.02	116.95	121.31	112.23	
	Media aritmetica ..	110.86	115.05	111.88	113.21	114 —	102.89	105.55	104.84	108.15	111.85	119.27	120.50	111.43	
<b>1907</b>															
Prezzi	Fonte 3 - qualità a)	44 —	47 —	41.50	36.50	36.50	38 —	38 —	38.75	38.50	37.75	36.25	34.25	38.92	
	» 3 - » b)	29.75	33.50	30.50	31.75	31.50	31.75	29 —	30.25	31.50	31.25	30.25	28.75	30.81	
Indici	Fonte 3 - qualità a)	139.24	152.35	132.17	116.61	118.89	124.10	127.65	129.73	130.07	129.06	124.14	116.30	128.45	
	» 3 - » b)	121.68	144.40	129.24	138.16	136.48	137.15	126.91	133.14	138.77	136.17	129.83	121.31	132.69	
	Media aritmetica ..	130.46	148.38	130.71	127.89	127.69	130.63	127.28	131.44	134.42	132.62	126.99	118.81	130.57	
<b>1908</b>															
Prezzi	Fonte 3 - qualità a)	34.75	33.25	33.25	32.50	32.50	31.25	30.25	30.75	31.50	31.50	29.25	30 —	31.73	
	» 3 - » b)	28.75	26.75	25.75	25.75	24.75	24.25	23.25	24.25	24.50	24.75	23 —	23.25	24.92	
Indici	Fonte 3 - qualità a)	109.97	107.78	105.89	103.83	105.86	102.06	101.61	103.78	108.95	112.82	110.45	109.51	102.74	
	» 3 - » b)	117.59	115.30	109.11	112.05	107.24	104.75	101.75	106.73	107.93	107.84	98.71	98.10	107.32	
	Media aritmetica ..	113.78	111.54	107.50	107.94	108.55	103.41	101.68	104.84	107.18	107.77	99.44	99.99	106.02	
<b>1909</b>															
Prezzi	Fonte 3 - qualità a)	29.75	31.75	30.75	29.75	29.75	30.75	30.25	31 —	32.25	33 —	32.25	32.25	31.13	
	» 3 - » b)	23.75	24.25	23.75	24.25	24.75	25.12	23.75	24.75	24.87	23.50	25.25	25.25	24.44	
Indici	Fonte 3 - qualità a)	94.15	102.92	97.93	95.05	96.91	100.42	101.61	103.78	108.95	112.82	110.45	109.51	102.74	
	» 3 - » b)	97.14	104.53	100.64	105.53	107.24	108.51	103.94	108.93	109.56	102.40	108.37	106.54	105.25	
	Media aritmetica ..	95.65	103.73	99.29	100.29	102.08	104.47	102.78	106.38	109.26	107.61	109.41	108.03	104 —	
<b>1910</b>															
Prezzi	Fonte 3 - qualità a)	32.25	32.25	32.67	31.25	31.25	30.75	30.75	30.25	30.75	31.75	32.25	34.75	31.74	
	» 3 - » b)	26.50	26.50	26.25	25.25	24.75	24.75	23.87	23.12	23.25	22.75	22.25	23.25	24.37	
Indici	Fonte 3 - qualità a)	102.06	104.54	104.04	99.84	101.79	100.42	103.29	101.27	103.89	108.55	110.45	118 —	104.75	
	» 3 - » b)	108.38	114.22	111.23	109.88	107.24	106.91	104.46	101.76	102.42	99.13	95.49	98.10	104.95	
	Media aritmetica ..	105.22	109.38	107.64	104.86	104.52	103.67	103.88	101.52	103.18	103.84	102.97	108.05	104.85	
<b>1911</b>															
Prezzi	Fonte 3 - qualità a)	35.75	34.75	34 —	33.25	34.25	36.25	36.25	36.25	34.75	37.50	37.50	37.25	35.65	
	» 3 - » b)	23.25	23.25	24.75	25.25	25.75	26.25	25.25	24.75	26.25	28.50	32 —	32.75	26.50	
Indici	Fonte 3 - qualità a)	113.13	112.64	108.28	106.23	111.56	118.39	121.77	121.36	117.40	128.21	128.42	126.49	117.66	
	» 3 - » b)	95.09	100.22	104.87	109.88	111.57	113.39	110.50	108.93	115.64	124.18	137.34	139.19	114.13	
	Media aritmetica ..	104.11	106.43	106.58	108.06	111.57	115.89	116.14	115.15	116.52	126.20	132.88	132.34	115.90	



Allegato C.

Segue: Tav. XIII. — Carbone fossile.

ANNI PREZZI E INDICI	VALORI MENSILI												MEDIA ANNUALE	
	Gennaio	Febbraio	Marzo	Aprile	Maggio	Giugno	Luglio	Agosto	Settembre	Ottobre	Novembre	Dicembre		
<b>1912</b>														
Prezzi	Fonte 3 - qualità a)	41 —	45.50	59.50	54.50	42.25	39.25	40 —	38.25	39.50	41.25	41.75	40.50	43.60
	» 3 - » b)	38.25	40.50	50.50	44.50	37.75	35.25	35.25	36.25	37.25	38.25	39.75	38.75	39.35
Indici	Fonte 3 - qualità a)	129.75	147.49	189.49	174.12	137.62	128.18	134.36	128.05	133.45	141.03	142.98	137.52	143.89
	» 3 - » b)	156.44	174.57	213.98	193.65	163.56	152.27	154.27	159.55	164.10	166.67	170.60	163.50	169.47
	Media aritmetica ..	143.10	161.03	201.74	183.89	150.59	140.23	144.32	143.80	148.78	153.85	156.79	150.51	156.63
<b>1913</b>														
Prezzi	Fonte 3 - qualità a)	39.75	41.25	41.12	41.25	43.50	41.25	41.25	39.75	42 —	40.75	40.25	39.12	40.94
	» 3 - » b)	37.75	36.12	35.50	35.87	35.75	34.25	33.87	34.25	34.75	36.25	34.25	34.25	35.24
Indici	Fonte 3 - qualità a)	125.79	133.71	130.95	131.79	141.69	134.72	138.56	133.08	141.89	139.32	137.84	132.84	135.12
	» 3 - » b)	154.40	155.69	150.42	156.09	154.90	147.95	148.23	150.75	153.08	157.95	147 —	144.51	151.77
	Media aritmetica ..	140.10	144.70	140.69	143.94	148.30	141.34	143.40	141.92	147.49	148.64	142.42	138.68	143.45
<b>1914</b>														
Prezzi	Fonte 3 - qualità a)	37.25	36.25	36.25	37 —	37.25	38.75	38.75	62.50	47.50	47.50	50 —	50 —	43.25
	» 3 - » b)	34.25	33.25	33.50	33.75	33.75	34.25	35 —	57.50	45 —	40 —	47.50	49 —	39.73
Indici	Fonte 3 - qualità a)	117.88	117.50	115.45	118.21	121.34	126.55	130.16	209.24	160.47	162.39	171.23	169.73	142.74
	» 3 - » b)	140.08	143.32	141.95	146.87	146.23	147.95	153.17	253.08	198.24	174.29	203.86	206.75	171.10
	Media aritmetica ..	128.98	130.41	128.70	132.54	133.79	137.25	141.67	231.16	179.36	168.34	187.55	188.27	156.92
<b>1915</b>														
Prezzi	Fonte 3 - qualità a)	65 —	80.50	84 —	91 —	88.50	86.50	81 —	84.50	88.50	100 —	132.50	177.50	96.63
	» 3 - » b)	67.50	77.50	83 —	87 —	86.50	84.50	77.50	85.50	86.50	95 —	127.50	172.50	94.21
Indici	Fonte 3 - qualità a)	205.70	260.94	267.52	290.73	288.27	282.50	272.09	282.89	298.99	341.88	453.77	602.72	318.91
	» 3 - » b)	276.07	334.05	351.69	378.59	374.78	365.01	339.17	376.32	381.06	413.94	547.21	727.85	405.73
	Media aritmetica ..	240.89	297.50	309.61	334.66	331.63	323.76	305.63	329.61	340.68	377.91	500.49	665.29	382.32
<b>1916</b>														
Prezzi	Fonte 3 - qualità a)	222 —	230 —	242 —	250 —	262.50	242 —	208 —	196 —	215 —	237 —	300 —	359 —	246.96
	» 3 - » b)	197.50	212.50	212.50	218.50	218.50	216 —	187 —	173.50	187.50	195 —	250 —	305 —	214.46
Indici	Fonte 3 - qualità a)	702.53	745.54	770.70	798.72	855.05	790.33	698.69	656.18	726.35	810.26	1027.40	1219.02	815.05
	» 3 - » b)	807.77	915.95	900.42	950.83	946.71	933.65	818.38	763.64	825.99	949.67	1072.96	1286.92	923.60
	Media aritmetica ..	755.15	830.75	835.56	874.78	900.88	861.69	758.54	709.91	776.17	829.97	1050.18	1252.97	869.33
<b>1917</b>														
Prezzi	Fonte 3 - qualità a)	365 —	380 —	395 —	400 —	405 —	440 —	440 —	465 —	470 —	470 —	475 —	480 —	432.08
	» 3 - » b)	310 —	320 —	335 —	340 —	345 —	360 —	400 —	405.20	415 —	415 —	435 —	450 —	377.52
Indici	Fonte 3 - qualità a)	1155.06	1231.77	1257.96	1277.96	1319.22	1436.97	1478 —	1556.75	1587.34	1606.84	1626.71	1629.88	1426.01
	» 3 - » b)	1267.89	1379.31	1419.49	1479.55	1494.80	1555.08	1750.55	1783.45	1828.19	1808.28	1866.95	1898.73	1625.84
	Media aritmetica ..	1211.48	1305.54	1338.78	1378.76	1407.01	1496.03	1614.98	1670.10	1708.02	1707.56	1746.83	1764.31	1525.93
<b>1918</b>														
Prezzi	Fonte 3 - qualità a)	485 —	490 —	495 —	500 —	520 —	525 —	600 —	605 —	600 —	610 —	600 —	600 —	552.50
	» 3 - » b)	455 —	460 —	465 —	480 —	500 —	515 —	560 —	560 —	560 —	560 —	560 —	568 —	520.25
Indici	Fonte 3 - qualità a)	1534.81	1588.33	1576.43	1597.44	1693.81	1714.57	2015.45	2025.44	2027.03	2085.47	2054.79	2037.35	1823.43
	» 3 - » b)	1860.94	1982.76	1970.34	2088.77	2166.38	2234.62	2450.77	2464.79	2466.96	2440.09	2403.43	2396.62	2240.53
	Media aritmetica ..	1697.88	1785.55	1773.39	1843.11	1930.10	1969.60	2233.11	2245.12	2247 —	2262.78	2229.11	2216.90	2031.98
<b>1919</b>														
Prezzi	Fonte 3 - qualità a)	605 —	650 —	650 —	650 —	665 —	670 —	680 —	695 —	700 —	750 —	750 —	750 —	684.58
	» 3 - » b)	570 —	600 —	605 —	620 —	625 —	630 —	635 —	670 —	675 —	680 —	695 —	700 —	642.08
Indici	Fonte 3 - qualità a)	1914.56	2106.97	2070.06	2076.68	2166.12	2188.11	2284.18	2326.75	2364.86	2564.10	2568.49	2546.69	2259.34
	» 3 - » b)	2331.29	2586.21	2563.55	2698 —	2707.97	2721.38	2778.99	2948.94	2973.57	2962.96	2982.83	2953.59	2765.20
	Media aritmetica ..	2122.93	2346.59	2316.81	2387.34	2437.05	2454.75	2531.59	2637.85	2669.22	2763.53	2775.66	2760.14	2512.27
<b>1920</b>														
Prezzi	Fonte 3 - qualità a)	720 —	735 —	740 —	745 —	745 —	650 —	610 —	655 —	755 —	700 —	655 —	500 —	684.17
	» 3 - » b)	650 —	665 —	670 —	675 —	675 —	680 —	660 —	675 —	770 —	680 —	600 —	495 —	657.92
Indici	Fonte 3 - qualità a)	2278.48	2382.50	2356.69	2380.19	2426.71	2122.80	2049.04	2192.84	2550.68	2393.16	2243.18	1697.79	2257.99
	» 3 - » b)	2658.49	2866.38	2838.96	2937.34	2924.61	2937.31	2888.40	2970.95	3392.07	2962.96	2575.11	2088.61	2833.42
	Media aritmetica ..	2468.49	2624.44	2597.84	2658.77	2675.66	2530.09	2468.72	2581.90	2971.38	2678.06	2409.13	1893.20	2545.71



Allegato C.

Segue: TAV. XIII. — Carbone fossile.

ANNI — PREZZI E INDICI	VALORI MENSILI												MEDIA ANNUALE	
	Gennaio	Febbraio	Marzo	Aprile	Maggio	Giugno	Luglio	Agosto	Settembre	Ottobre	Novembre	Dicembre		
<b>1921</b>														
Prezzi {	Fonte 3 - qualità a)	455 —	400 —	355 —	350 —	330 —	295 —	292.50	285 —	227.50	220 —	212.50	212.50	302.92
	» 3 - » b)	380 —	365 —	305 —	300 —	295 —	280 —	272.50	260 —	251.50	204 —	192.50	192.50	274.83
Indici {	Fonte 3 - qualità a)	1439.87	1296.60	1130.57	1118.21	1074.92	963.42	982.53	954.13	768.58	752.14	727.74	721.56	999.74
	» 3 - » b)	1554.19	1573.28	1292.37	1305.48	1278.16	1209.50	1192.56	1144.37	1107.93	888.89	826.18	812.24	1183.59
	Media aritmetica ..	1497.03	1434.94	1211.47	1211.85	1176.54	1086.46	1087.55	1049.25	938.26	820.52	776.96	766.90	1091.67
<b>1922</b>														
Prezzi {	Fonte 3 - qualità a)	202.50	200 —	197.50	187 —	185 —	190 —	207.50	207.50	227.50	225 —	207.50	207.50	203.71
	» 3 - » b)	197.50	197.50	192.50	185 —	165 —	180 —	185 —	185 —	185 —	190 —	197.50	197.50	188.13
Indici {	Fonte 3 - qualità a)	640.82	648.30	628.98	597.44	602.61	620.51	697.01	694.68	768.58	769.23	710.62	704.58	672.31
	» 3 - » b)	807.77	851.29	815.68	805.05	714.90	777.54	809.63	814.26	814.98	827.89	847.64	833.33	810.21
	Media aritmetica ..	724.30	749.80	732.33	701.25	658.76	699.03	753.32	754.47	791.78	798.56	779.13	768.96	741.26
<b>1923</b>														
Prezzi {	Fonte 3 - qualità a)	210 —	225 —	242.50	235 —	222.50	225 —	227.50	230 —	212.50	212.50	207.50	207.50	221.46
	» 3 - » b)	202.50	204 —	204 —	205 —	206.50	200 —	195 —	185 —	182.50	182.50	181.50	181.50	194.17
Indici {	Fonte 3 - qualità a)	664.56	729.34	772.29	750.80	724.76	734.81	764.19	770 —	717.91	726.50	710.62	704.58	730.89
	» 3 - » b)	828.22	879.31	864.41	892.08	894.71	863.93	853.39	814.26	803.96	795.21	778.97	765.82	836.22
	Media aritmetica ..	746.39	804.33	818.35	821.44	809.74	799.37	808.79	792.13	760.94	760.86	744.80	735.20	783.56
<b>1924</b>														
Prezzi {	Fonte 3 - qualità a)	217.50	225 —	232.50	215 —	199 —	205.50	207.50	205 —	202.50	204 —	206 —	215 —	211.21
	» 3 - » b)	192.50	200 —	202.50	195.50	187.50	185 —	180 —	175.50	167.50	167.50	169 —	169 —	182.63
Indici {	Fonte 3 - qualità a)	688.29	729.34	740.45	686.90	648.21	671.13	697.01	686.31	684.12	697.44	705.48	730.05	697.06
	» 3 - » b)	787.32	862.07	858.05	850.74	812.39	799.14	787.75	772.45	737.89	729.85	725.32	713.08	786.52
	Media aritmetica ..	737.81	795.71	799.25	768.82	730.30	735.14	742.38	729.38	711.01	713.65	715.40	721.57	741.79
<b>1925</b>														
Prezzi {	Fonte 3 - qualità a)	221.50	225.50	227.50	230 —	232.50	230 —	257.50	240 —	210 —	209.50	209 —	209 —	225.17
	» 3 - » b)	189 —	185 —	184.50	184.50	184.50	205 —	232.50	205 —	164 —	164 —	164 —	164 —	185.50
Indici {	Fonte 3 - qualità a)	700.95	730.96	724.52	734.82	757.33	751.14	864.96	803.48	709.46	716.24	715.75	709.68	743.14
	» 3 - » b)	773.01	797.41	781.78	802.87	799.39	885.53	1017.51	902.29	722.47	714.60	703.86	691.98	798.88
	Media aritmetica ..	736.98	764.19	753.15	765.85	778.36	818.34	941.24	852.89	715.97	715.42	709.81	700.83	771.01
<b>1926</b>														
Prezzi {	Fonte 3 - qualità a)	219 —	225 —	230 —	235 —	247.50	245 —	245 —	240 —	237.50	235 —	232 —	230 —	235.08
	» 3 - » b)	178 —	180 —	185 —	215 —	227.50	215 —	215 —	205 —	200 —	198 —	198 —	198 —	201.21
Indici {	Fonte 3 - qualità a)	693.04	729.34	732.48	750.80	806.19	800.13	822.98	803.48	802.36	803.42	794.52	780.98	775.84
	» 3 - » b)	728.02	775.86	783.90	935.60	985.70	928.73	940.92	902.29	881.06	862.75	849.79	835.44	866.54
	Media aritmetica ..	710.53	752.60	758.19	843.20	895.95	864.43	881.95	852.89	841.71	833.09	822.16	808.21	821.19
<b>1927</b>														
Prezzi {	Fonte 3 - qualità a)	225 —	220 —	205 —	175 —	160 —	150 —	140 —	141.50	143.50	140 —	134 —	134 —	164 —
	» 3 - » b)	195 —	180 —	165 —	150 —	133 —	125 —	120 —	120 —	122 —	120 —	116 —	115.50	138.46
Indici {	Fonte 3 - qualità a)	712.03	713.13	652.87	559.11	521.17	489.88	470.27	473.72	484.80	478.63	458.90	455.01	541.25
	» 3 - » b)	797.55	775.86	699.15	652.74	576.26	539.96	525.16	528.17	537.44	522.88	497.85	487.34	596.30
	Media aritmetica ..	754.79	744.50	676.01	605.93	548.72	514.92	497.72	500.95	511.12	500.76	478.38	471.18	568.78
<b>1928</b>														
Prezzi {	Fonte 3 - qualità a)	140 —	138 —	137.50	136 —	135 —	136 —	137 —	138 —	139 —	137.50	136 —	139 —	137.42
	» 3 - » b)	116.50	115 —	114 —	113.50	111.50	113 —	114.50	115.50	116 —	115.50	114 —	120 —	114.92
Indici {	Fonte 3 - qualità a)	443.04	447.33	437.90	434.50	439.74	444.15	460.19	462 —	469.59	470.09	465.75	471.99	453.53
	» 3 - » b)	476.48	495.69	483.05	493.91	483.10	488.12	501.09	508.36	511.01	503.27	489.27	506.33	494.92
	Media aritmetica ..	469.76	471.51	460.48	464.21	461.42	466.14	480.64	485.18	490.30	486.68	477.51	489.16	474.23
<b>1929</b>														
Prezzi {	Fonte 3 - qualità a)	150.50	151 —	153.50	150 —	147.50	147.50	147.50	146 —	145 —	145 —	145 —	145 —	147.79
	» 3 - » b)	124 —	123.50	123.50	130 —	134.50	134.50	135.50	130 —	129 —	128 —	125 —	125 —	128.54
Indici {	Fonte 3 - qualità a)	476.27	489.47	488.85	479.23	480.46	481.71	495.47	488.78	489.86	495.73	496.58	492.36	487.76
	» 3 - » b)	507.16	532.33	523.31	565.71	582.76	580.99	593 —	572.18	568.28	557.73	536.48	527.43	553.57
	Media aritmetica ..	491.72	510.90	506.08	522.47	531.81	531.85	544.24	530.48	529.07	526.73	516.53	509.90	520.67

*Allegato C.*

**TAV. XIV. — CARBONE VEGETALE**

Fonte 1. — ROMA « Listino della Camera di Commercio e Industria ».

Qualità rilevate: a) *forte* (1870-1917); b) *ciocatura* (1889-1917).

Fonte 2. — CATANIA « Listino della Camera di Commercio e Industria ».

Qualità rilevate: a) *faggio* (1917-1929); b) *quercia* (1917-1928).

*Coefficienti di ponderazione del carbone vegetale in base alle quantità consumate*

1870-1900 = 0,77

1901-1913 = 0,73

1914-1929 = 0,55

I prezzi sono stati riferiti al quintale.

ANNI — PREZZI E INDICI	VALORI MENSILI												MEDIA ANNUALE
	Gennaio	Febbraio	Marzo	Aprile	Maggio	Giugno	Luglio	Agosto	Settembre	Ottobre	Novembre	Dicembre	
<b>1870</b>													
Prezzi - Fonte 1 - qualità a)	4,17	5,50	5,50	5,50	5,50	5,50	5,50	5,50	5,50	5,50	5,50	5,50	5,39
Indici - Fonte 1 - qualità a)	48,32	64,71	62,50	63,22	63,95	63,95	63,95	63,95	63,36	63,36	58,89	59,08	61,53
<b>1871</b>													
Prezzi - Fonte 1 - qualità a)	5,07	5,07	5,33	5,33	5,17	5 —	5 —	5 —	5 —	5 —	5 —	5 —	5,08
Indici - Fonte 1 - qualità a)	58,75	59,65	60,57	61,26	60,12	58,14	58,14	58,14	57,60	57,60	53,53	53,71	57,99
<b>1872</b>													
Prezzi - Fonte 1 - qualità a)	5 —	5 —	5 —	5 —	5 —	5 —	7,50	7,50	7,50	7,50	7,50	7,50	6,25
Indici - Fonte 1 - qualità a)	57,94	58,82	56,82	57,47	58,14	58,14	87,21	87,21	86,41	86,41	80,30	80,56	71,35
<b>1873</b>													
Prezzi - Fonte 1 - qualità a)	7,50	7,92	8 —	8 —	8 —	8 —	8 —	8 —	8 —	8 —	8 —	8 —	7,95
Indici - Fonte 1 - qualità a)	86,91	93,18	90,91	91,95	93,02	93,02	93,02	93,02	92,17	92,17	85,65	85,93	90,75
<b>1874</b>													
Prezzi - Fonte 1 - qualità a)	9,10	9,10	9,10	9,15	9,15	9,15	9,20	9,25	9,25	9,25	9,30	9,30	9,19
Indici - Fonte 1 - qualità a)	105,45	107,06	103,41	105,17	106,40	106,40	106,98	107,56	106,57	106,57	99,57	99,89	104,91
<b>1875</b>													
Prezzi - Fonte 1 - qualità a)	8,75	8,75	8,75	8,75	8,75	8,75	8,50	8,50	8,50	8,50	8,50	8,50	8,63
Indici - Fonte 1 - qualità a)	101,39	102,94	99,43	100,57	101,74	101,74	98,84	98,84	97,93	97,93	91,01	91,30	98,52
<b>1876</b>													
Prezzi - Fonte 1 - qualità a)	8,25	8,25	8,25	8,25	8,25	8,25	8,25	8,25	8,25	8,25	8,25	8,25	8,25
Indici - Fonte 1 - qualità a)	95,60	97,06	93,75	94,83	95,93	95,93	95,93	95,93	95,05	95,05	88,33	88,61	94,18
<b>1877</b>													
Prezzi - Fonte 1 - qualità a)	8 —	8 —	8 —	8 —	8 —	8 —	8 —	8 —	8 —	8 —	8 —	8 —	8 —
Indici - Fonte 1 - qualità a)	92,70	94,12	90,91	91,95	93,02	93,02	93,02	93,02	92,17	92,17	85,65	85,93	91,32
<b>1878</b>													
Prezzi - Fonte 1 - qualità a)	7,75	7,75	7,75	7,75	7,75	7,75	7,75	7,75	7,75	7,75	7,75	7,75	7,75
Indici - Fonte 1 - qualità a)	89,80	91,18	88,07	89,08	90,12	90,12	90,12	90,12	89,29	89,29	82,98	83,24	88,47
<b>1879</b>													
Prezzi - Fonte 1 - qualità a)	7,25	7,25	7,25	7,25	7,25	7,25	7,25	7,25	7,25	7,25	7,25	7,25	7,25
Indici - Fonte 1 - qualità a)	84,01	85,29	82,39	83,33	84,30	84,30	84,30	84,30	83,53	83,53	77,62	77,87	82,76
<b>1880</b>													
Prezzi - Fonte 1 - qualità a)	8 —	8 —	8 —	8 —	8 —	8 —	8 —	8 —	8 —	8 —	8 —	8 —	8 —
Indici - Fonte 1 - qualità a)	92,70	94,12	90,91	91,95	93,02	93,02	93,02	93,02	92,17	92,17	85,65	85,93	91,32
<b>1881</b>													
Prezzi - Fonte 1 - qualità a)	8,25	8,25	8,25	8,25	8,25	8,25	8,25	8,25	8,25	8,25	8,25	8,25	8,25
Indici - Fonte 1 - qualità a)	95,60	97,06	93,75	94,83	95,93	95,93	95,93	95,93	95,05	95,05	88,33	88,61	94,18

**Allegato C.**

**Segue : TAV. XIV. — Carbone vegetale.**

ANNI — PREZZI E INDICI	VALORI MENSILI												MEDIA ANNUALE
	Gennaio	Febbraio	Marzo	Aprile	Maggio	Giugno	Luglio	Agosto	Settembre	Ottobre	Novembre	Dicembre	
<b>1882</b>													
Prezzi - Fonte 1 - qualità a)	8,50	8,50	8,50	8,50	8,50	8,50	8,50	8,50	8,50	8,50	8,50	8,50	8,50
Indici - Fonte 1 - qualità a)	98,49	100 —	96,59	97,70	98,84	98,84	98,84	98,84	97,93	97,93	91,01	91,30	97,03
<b>1883</b>													
Prezzi - Fonte 1 - qualità a)	8,75	8,75	8,75	8,75	8,75	8,75	8,75	8,75	8,75	8,75	8,75	8,75	8,75
Indici - Fonte 1 - qualità a)	101,39	102,94	99,43	100,57	101,74	101,74	101,74	101,74	100,81	100,81	93,68	93,98	99,89
<b>1884</b>													
Prezzi - Fonte 1 - qualità a)	9 —	9 —	9 —	9 —	9 —	9 —	9 —	9 —	9 —	9 —	9 —	9 —	9 —
Indici - Fonte 1 - qualità a)	104,29	105,88	102,27	103,45	104,65	104,65	104,65	104,65	103,69	103,69	96,36	96,67	102,74
<b>1885</b>													
Prezzi - Fonte 1 - qualità a)	9,25	9,25	9,25	9,25	9,25	9,25	9,25	9,25	9,25	9,25	9,25	9,25	9,25
Indici - Fonte 1 - qualità a)	107,18	108,82	105,11	106,32	107,56	107,56	107,56	107,56	106,57	106,57	99,04	99,36	105,59
<b>1886</b>													
Prezzi - Fonte 1 - qualità a)	8,65	8,65	8,65	8,65	8,65	8,65	8,65	8,65	8,50	8,30	8,15	8,15	8,53
Indici - Fonte 1 - qualità a)	100,23	101,76	98,30	99,43	100,58	100,58	100,58	100,58	97,93	95,62	87,26	87,54	97,37
<b>1887</b>													
Prezzi - Fonte 1 - qualità a)	8,75	8,75	8,75	8,75	8,75	8,75	8,75	8,75	8,85	8,85	8,85	8,85	8,78
Indici - Fonte 1 - qualità a)	101,39	102,94	99,43	100,57	101,74	101,74	101,74	101,74	101,96	101,96	94,75	95,06	100,23
<b>1888</b>													
Prezzi - Fonte 1 - qualità a)	9,10	9,10	9,10	9,10	9,10	9,10	9,10	9,10	9,10	9,10	9,10	9,10	9,10
Indici - Fonte 1 - qualità a)	105,45	107,06	103,41	104,60	105,81	105,81	105,81	105,81	104,84	104,84	97,43	97,74	103,88
<b>1889</b>													
Prezzi { Fonte 1 - qualità a)	8,65	8,65	8,65	8,65	8,65	8,65	9,10	9,10	9,10	7,80	7,80	7,90	8,56
» 1 - » b)	..	..	..	..	..	..	..	..	..	7,05	7,05	7,05	..
Indici - Fonte 1 - qualità a)	100,23	101,76	98,30	99,43	100,58	100,58	105,81	105,81	104,84	89,86	83,51	84,85	97,72
<b>1890</b>													
Prezzi { Fonte 1 - qualità a)	7,90	7,90	7,90	7,90	7,90	7,90	7,90	7,90	7,90	7,90	7,90	7,90	7,90
» 1 - » b)	7,05	7,05	7,05	7,05	7,05	7,05	7,05	7,05	7,05	7,05	7,05	7,05	7,05
Indici - Fonte 1 - qualità a)	91,54	92,94	89,77	90,80	91,86	91,86	91,86	91,86	91,01	91,01	84,58	84,85	90,18
<b>1891</b>													
Prezzi { Fonte 1 - qualità a)	7,90	7,90	7,90	8,10	8,10	8,10	8,10	8,10	8,10	7,90	7,10	7,10	7,87
» 1 - » b)	7,05	7,05	7,05	7,55	7,55	7,55	7,55	7,55	7,55	..	..	..	..
Indici - Fonte 1 - qualità a)	91,54	92,94	89,77	93,10	94,19	94,19	94,19	94,19	93,32	91,01	76,02	76,26	89,84
<b>1892</b>													
Prezzi { Fonte 1 - qualità a)	7 —	7 —	7 —	7 —	7 —	7 —	7 —	7 —	7 —	7 —	7 —	7 —	7 —
» 1 - » b)	..	6,25	6,25	6,25	6,25	..	..	..	..	..	..	..	..
Indici - Fonte 1 - qualità a)	81,11	82,35	79,55	80,46	81,40	81,40	81,40	81,40	80,65	80,65	74,95	75,19	79,91
<b>1893</b>													
Prezzi { Fonte 1 - qualità a)	7,90	7,90	7,95	7,95	7,95	7,95	7,95	7,70	7,70	7,70	7,70	7,70	7,84
» 1 - » b)	7,50	7,50	7,55	7,55	7,55	7,55	7,55	..	..	..	..	..	..
Indici - Fonte 1 - qualità a)	91,54	92,94	90,34	91,38	92,44	92,44	92,44	89,53	88,71	88,71	82,44	82,71	89,50
<b>1894</b>													
Prezzi { Fonte 1 - qualità a)	7,55	7,55	7,55	7,55	7,55	7,55	7,45	7,45	7,45	7,45	7,45	7,45	7,50
» 1 - » b)	..	6,90	6,90	6,90	6,90	6,90	6,80	6,80	6,80	6,80	6,80	6,80	..
Indici - Fonte 1 - qualità a)	87,49	88,82	85,80	86,78	87,79	87,79	86,63	86,63	85,83	85,83	79,76	80,02	85,62

*Allegato C.*

**Segue : TAV. XIV. — Carbone vegetale.**

ANNI — PREZZI E INDICI	VALORI MENSILI												MEDIA ANNUALE
	Gennaio	Febbraio	Marzo	Aprile	Maggio	Giugno	Luglio	Agosto	Settembre	Ottobre	Novembre	Dicembre	
<b>1895</b>													
Prezzi { Fonte 1 - qualità a)	7.45	7.10	7.10	7.10	7.10	7.10	7.10	7.10	7.10	7.10	7.10	7.10	7.13
» 1 - » b)	6.80	6.45	6.45	6.45	6.45	6.45	6.45	6.45	6.45	6.45	..	..	..
Indici - Fonte 1 - qualità a)	86.33	83.53	80.68	81.61	82.56	82.56	82.56	82.56	81.80	81.80	76.02	76.26	81.39
<b>1896</b>													
Prezzi { Fonte 1 - qualità a)	7.55	7.55	7.55	7.70	7.70	7.70	7.70	7.70	7.70	7.70	7.70	7.70	7.66
» 1 - » b)	..	6.90	6.90	6.90	6.90	6.90	6.90	6.90	6.90	6.90	6.90	6.90	..
Indici - Fonte 1 - qualità a)	87.49	88.82	85.80	88.51	89.53	89.53	89.53	89.53	88.71	88.71	82.44	82.71	87.44
<b>1897</b>													
Prezzi { Fonte 1 - qualità a)	7.70	7.70	7.70	7.50	7.50	7.50	7.50	7.50	7.50	7.50	7.50	7.50	7.55
» 1 - » b)	6.90	6.90	6.90	7.20	7.20	7.20	7.20	7.20	7.20	7.20	7.20	7.20	7.13
Indici - Fonte 1 - qualità a)	89.22	90.59	87.50	86.21	87.21	87.21	87.21	87.21	86.41	86.41	80.30	80.56	86.19
<b>1898</b>													
Prezzi { Fonte 1 - qualità a)	7.50	7.50	7.50	7.50	7.50	7.50	7.50	7.50	7.50	7.50	7.50	7.50	7.50
» 1 - » b)	7.20	7.20	7.20	7.20	7.20	7.20	7.20	7.20	7.20	7.20	7.20	7.20	7.20
Indici - Fonte 1 - qualità a)	86.91	88.24	85.23	86.21	87.21	87.21	87.21	87.21	86.41	86.41	80.30	80.56	85.62
<b>1899</b>													
Prezzi { Fonte 1 - qualità a)	7.50	7 —	7 —	7 —	7 —	7 —	7 —	7 —	7 —	7 —	7 —	7 —	7.04
» 1 - » b)	7.20	6 —	6 —	6 —	6 —	6 —	6 —	6 —	6 —	6 —	6 —	6 —	6.20
Indici - Fonte 1 - qualità a)	86.91	82.35	79.55	80.46	81.40	81.40	81.40	81.40	80.65	80.65	74.95	75.19	80.37
<b>1900</b>													
Prezzi { Fonte 1 - qualità a)	7 —	7.55	7.55	7.55	7.55	7.55	7.55	7.55	10.75	10.75	10.75	12.50	8.72
» 1 - » b)	6 —	7.10	7.10	7.10	7.10	7.10	7.10	7.10	9.50	9.50	9.50	9.50	7.81
Indici - Fonte 1 - qualità a)	81.11	88.82	85.80	86.78	87.79	87.79	87.79	87.79	123.85	123.85	115.10	134.26	99.54
<b>1901</b>													
Prezzi { Fonte 1 - qualità a)	9.75	9.25	9.75	9.25	8.75	8.75	8.75	8.75	8.75	8.75	8.55	8.55	8.97
» 1 - » b)	8.50	8.75	8.35	8.75	8.25	8.25	8.25	8.25	8.25	7.75	7.65	7.65	8.22
Indici - Fonte 1 - qualità a)	112.98	108.82	110.80	106.32	101.74	101.74	101.74	101.74	100.81	100.81	91.54	91.84	102.40
<b>1902</b>													
Prezzi { Fonte 1 - qualità a)	8.15	8.15	8.15	8.15	8.25	8.25	8.25	8.25	8.25	8.25	8.25	8.25	8.22
» 1 - » b)	7.35	7.35	7.35	7.35	7.90	7.90	7.75	7.75	7.75	7.75	7.75	7.75	7.64
Indici - Fonte 1 - qualità a)	94.44	95.88	92.61	93.68	95.93	95.93	95.93	95.93	95.05	95.05	88.33	88.61	93.84
<b>1903</b>													
Prezzi { Fonte 1 - qualità a)	8.25	8.25	8.25	8.25	8.15	8.15	8.15	8.15	8.15	8.15	8.15	8 —	8.17
» 1 - » b)	7.75	7.75	7.75	7.75	..	..	..	..	..	..	..	8 —	..
Indici - Fonte 1 - qualità a)	95.60	97.06	93.75	94.83	94.77	94.77	94.77	94.77	93.89	93.89	87.26	85.93	93.26
<b>1904</b>													
Prezzi { Fonte 1 - qualità a)	8 —	7.85	7.85	7.85	7.85	7.85	7.85	7.85	8.25	8.25	8.25	8.25	8 —
» 1 - » b)	8 —	7.65	7.85	7.85	7.85	7.85	7.85	7.85	8.25	8.25	8.25	8.25	7.98
Indici - Fonte 1 - qualità a)	92.70	92.35	89.20	90.23	91.28	91.28	91.28	91.28	95.05	95.05	88.33	88.61	91.32
<b>1905</b>													
Prezzi { Fonte 1 - qualità a)	9 —	9 —	10 —	10 —	10 —	10 —	10 —	10 —	10 —	10 —	13.50	13.50	10.42
» 1 - » b)	8.50	8.50	9.50	9.50	9.50	9.50	9.50	9.50	9.50	9.50	14.50	14.50	10.17
Indici - Fonte 1 - qualità a)	104.29	105.88	113.64	114.94	116.28	116.28	116.28	116.28	115.21	115.21	144.54	145.01	128.95
<b>1906</b>													
Prezzi { Fonte 1 - qualità a)	13.50	13.50	11.25	11.25	10.25	10.25	10.25	10.25	10.25	10.25	10.25	10.25	10.96
» 1 - » b)	14.50	14.50	11.25	11.25	10.25	10.25	10.25	10.25	10.25	10.25	10.25	10.25	11.13
Indici - Fonte 1 - qualità a)	156.43	158.82	127.84	129.31	119.19	119.19	119.19	119.19	118.09	118.09	109.74	110.10	125.11

**Allegato C.**

**Segue : TAV. XIV. - Carbone vegetale.**

ANNI — PREZZI E INDICI	VALORI MENSILI											MEDIA ANNUALE	
	Gennaio	Febbraio	Marzo	Aprile	Maggio	Giugno	Luglio	Agosto	Settembre	Ottobre	Novembre		Dicembre
<b>1907</b>													
Prezzi { Fonte 1 - qualità a)	10.25	10.25	10.75	10.75	10.75	10.75	10.75	10.75	10.75	10.75	10.75	10.75	10.67
» 1 - » b)	10.25	10.25	10.75	10.75	10.75	10.75	10.75	10.75	10.75	10.75	10.75	10.75	10.67
Indici - Fonte 1 - qualità a)	118.77	120.59	122.16	123.56	125 —	125 —	125 —	125 —	123.85	123.85	115.10	115.47	121.80
<b>1908</b>													
Prezzi { Fonte 1 - qualità a)	10.75	10.75	10.75	10.75	10.75	10.75	10.75	10.75	10.75	10.75	10.75	11.25	10.79
» 1 - » b)	10.75	10.75	10.75	10.75	10.75	10.75	10.75	10.75	10.75	10.75	10.75	11.25	10.79
Indici - Fonte 1 - qualità a)	124.57	126.47	122.16	123.56	125 —	125 —	125 —	125 —	123.85	123.85	115.10	120.84	123.17
<b>1909</b>													
Prezzi { Fonte 1 - qualità a)	11.25	11.25	11.25	11.25	11.25	11.25	11.25	11.25	11.25	11.25	11.25	11.25	11.25
» 1 - » b)	11.25	11.25	11.25	11.25	11.25	11.25	11.25	11.25	11.25	11.25	11.25	11.25	11.25
Indici - Fonte 1 - qualità a)	130.36	132.35	127.84	129.31	130.81	130.81	130.81	130.81	129.61	129.61	120.45	120.84	128.42
<b>1910</b>													
Prezzi { Fonte 1 - qualità a)	12.25	12.25	12.25	12.25	12.25	12.25	12.25	12.25	12.25	12.50	12.50	12.50	12.31
» 1 - » b)	12.25	12.25	12.25	12.25	12.25	12.25	12.25	12.25	12.25	12 —	12 —	12 —	12.19
Indici - Fonte 1 - qualità a)	141.95	144.12	139.20	140.80	142.44	142.44	142.44	142.44	141.13	144.01	133.83	134.26	140.53
<b>1911</b>													
Prezzi { Fonte 1 - qualità a)	12.50	12.50	12.50	12.50	12.50	12.50	12.50	11.75	11.75	11.75	11.75	11.75	12.19
» 1 - » b)	12.50	12.50	12.50	12.50	12.50	12.50	12.50	11.75	11.75	11.75	11.75	11.75	12.19
Indici - Fonte 1 - qualità a)	144.84	147.06	142.05	143.68	145.35	145.35	145.35	136.63	135.37	135.37	125.80	126.21	139.16
<b>1912</b>													
Prezzi { Fonte 1 - qualità a)	11.75	11.75	11.75	11.75	11.75	11.75	11.75	11.75	11.75	11.75	12.75	12.75	11.92
» 1 - » b)	11.75	11.75	11.75	11.75	11.75	11.75	11.75	11.75	11.75	11.75	12.75	12.75	11.92
Indici - Fonte 1 - qualità a)	136.15	138.24	133.52	135.06	136.63	136.63	136.63	136.63	135.37	135.37	136.51	136.95	136.07
<b>1913</b>													
Prezzi { Fonte 1 - qualità a)	12.75	12.75	12.75	12.75	12.75	12.75	12.75	12.77	12.77	12.77	13.25	13.25	12.84
» 1 - » b)	12.75	12.75	12.75	12.75	12.75	12.75	12.65	12.67	12.67	12.67	12.67	13.25	12.76
Indici - Fonte 1 - qualità a)	147.74	150 —	144.89	146.55	148.26	148.26	148.26	148.49	147.12	147.12	141.86	142.32	146.58
<b>1914</b>													
Prezzi { Fonte 1 - qualità a)	12.80	12.80	13.25	13.25	13.25	13.25	13.25	13.25	13.25	13.25	13.25	13.25	13.18
» 1 - » b)	12.60	12.60	13 —	13 —	13 —	13 —	13 —	13 —	12.75	12.75	12.75	12.75	12.83
Indici - Fonte 1 - qualità a)	148.32	150.59	150.57	152.30	154.07	154.07	154.07	154.07	152.65	152.65	141.86	142.32	150.46
<b>1915</b>													
Prezzi { Fonte 1 - qualità a)	13.25	13.25	14.75	15.25	16.25	15.75	16.25	17 —	17.50	20 —	20 —	20 —	16.60
» 1 - » b)	12.75	12.75	14.25	15 —	15.50	15.25	15.75	16.25	15.25	17.50	..	..	..
Indici - Fonte 1 - qualità a)	153.53	155.88	167.61	175.29	188.95	183.14	188.95	197.67	201.61	230.41	214.13	214.82	189.50
<b>1916</b>													
Prezzi { Fonte 1 - qualità a)	20 —	19.50	18.75	19.50	19.75	20.50	20.50	23.50	23.25	22.75	24.25	24.25	21.38
» 1 - » b)	..	18.25	18.25	19.25	19.25	19.50	20.50	22.50	22.25	21 —	23.25	..	..
Indici - Fonte 1 - qualità a)	231.75	229.41	213.07	224.14	229.65	238.37	238.37	273.26	267.86	262.10	259.64	260.47	244.06
<b>1917</b>													
Prezzi { Fonte 1 - qualità a)	27 —	27 —	30 —	31 —	31 —	31 —	31 —	31 —	..	..	..	..	..
» 1 - » b)	27.50	27.50	30.50	31.50	31.50	31.50	31.50	31.50	..	..	..	..	..
» 2 - » a)	21.50	21.50	24 —	25 —	25 —	25 —	25 —	25 —	35 —	35 —	35 —	35 —	27.67
» 2 - » b)	21.50	21.50	24 —	25 —	25 —	25 —	25 —	25 —	34 —	34 —	34 —	34 —	27.33
Indici - Fonte 2 - qualità a)	249.13	252.94	272.73	287.36	290.70	290.70	290.70	290.70	403.23	403.23	374.73	375.94	315.87
<b>1918</b>													
Prezzi { Fonte 2 - qualità a)	39 —	39 —	39 —	39 —	39 —	39 —	39 —	39 —	40 —	40 —	40 —	41 —	39.42
» 2 - » b)	38 —	38 —	38 —	38 —	38 —	38 —	38 —	38 —	39 —	39 —	39 —	40 —	38.42
Indici - Fonte 2 - qualità a)	451.91	458.82	443.18	448.28	453.49	453.49	453.49	453.49	460.83	460.83	428.27	440.39	450 —

**Allegato C.**

**Segue : TAV. XIV. - Carbone vegetale.**

ANNI PREZZI E INDICI	VALORI MENSILI												MEDIA ANNUALE
	Gennaio	Febbraio	Marzo	Aprile	Maggio	Giugno	Luglio	Agosto	Settembre	Ottobre	Novembre	Dicembre	
<b>1919</b>													
Prezzi { Fonte 2 - qualità a)	41 —	41 —	41 —	41 —	41 —	41 —	40 —	38 —	41 —	41 —	41 —	41 —	40.67
» 2 - » b)	40 —	40 —	40 —	40 —	40 —	40 —	39 —	38 —	40 —	40 —	40 —	40 —	39.75
Indici - Fonte 2 - qualità a)	475.09	482.35	465.91	471.26	476.74	476.74	465.12	441.86	472.35	472.35	438.97	440.39	464.27
<b>1920</b>													
Prezzi { Fonte 2 - qualità a)	41 —	41 —	41 —	41 —	41 —	41 —	41 —	45 —	45 —	45 —	54 —	54 —	44.17
» 2 - » b)	40 —	40 —	40 —	40 —	40 —	40 —	40 —	44 —	44 —	44 —	53 —	53 —	43.17
Indici - Fonte 2 - qualità a)	475.09	482.35	465.91	471.26	476.74	476.74	476.74	523.26	518.43	518.43	578.16	580.02	504.22
<b>1921</b>													
Prezzi { Fonte 2 - qualità a)	73 —	73 —	68 —	58 —	58 —	68 —	68 —	68 —	60 —	60 —	60 —	60 —	64.50
» 2 - » b)	73 —	73 —	68 —	58 —	58 —	68 —	68 —	68 —	58 —	58 —	60 —	60 —	64.17
Indici - Fonte 2 - qualità a)	845.89	858.82	772.73	666.67	674.42	790.70	790.70	790.70	691.24	691.24	642.40	644.47	736.30
<b>1922</b>													
Prezzi { Fonte 2 - qualità a)	60 —	60 —	60 —	60 —	55 —	55 —	55 —	55 —	55 —	55 —	55 —	55 —	56.67
» 2 - » b)	60 —	60 —	60 —	60 —	55 —	55 —	55 —	55 —	55 —	55 —	55 —	55 —	56.67
Indici - Fonte 2 - qualità a)	695.25	705.88	681.82	689.66	639.53	639.53	639.53	639.53	633.64	633.64	588.87	590.76	646.92
<b>1923</b>													
Prezzi { Fonte 2 - qualità a)	55 —	55 —	55 —	50 —	50 —	50 —	50 —	50 —	50 —	50 —	44.50	50.86	50.86
» 2 - » b)	55 —	55 —	55 —	50 —	50 —	50 —	50 —	50 —	50 —	50 —	43.50	47 —	50.46
Indici - Fonte 2 - qualità a)	637.31	647.06	625 —	574.71	581.40	581.40	581.40	581.40	576.04	576.04	476.45	546.29	580.59
<b>1924</b>													
Prezzi { Fonte 2 - qualità a)	52.50	52.50	52.50	52.50	54 —	48 —	48 —	50 —	50 —	55 —	57 —	58 —	52.50
» 2 - » b)	48 —	48 —	..	..	..	..	..	..	..	..	..	..	..
Indici - Fonte 2 - qualità a)	608.34	617.65	596.59	603.45	627.91	558.14	558.14	581.40	576.04	633.64	610.28	622.99	599.32
<b>1925</b>													
Prezzi { Fonte 2 - qualità a)	58 —	58 —	58 —	58 —	58 —	56 —	54 —	56 —	57 —	59 —	59 —	61 —	57.67
» 2 - » b)	..	..	..	..	..	..	..	..	..	..	..	..	..
Indici - Fonte 2 - qualità a)	672.07	682.35	659.09	666.67	674.42	651.16	627.91	651.16	656.68	679.72	631.69	655.21	658.33
<b>1926</b>													
Prezzi { Fonte 2 - qualità a)	61 —	62 —	60.40	60.40	60 —	60 —	60 —	60 —	60 —	60 —	60 —	60 —	60.32
» 2 - » b)	..	..	..	..	..	..	..	..	..	..	..	..	..
Indici - Fonte 2 - qualità a)	706.84	729.41	686.36	694.25	697.67	697.67	697.67	697.67	691.24	691.24	642.40	644.47	688.58
<b>1927</b>													
Prezzi { Fonte 2 - qualità a)	62 —	60 —	61 —	60 —	55.27	53 —	50 —	50 —	53 —	53 —	53 —	53 —	55.27
» 2 - » b)	..	..	..	..	..	..	..	..	53 —	53 —	53 —	53 —	..
Indici - Fonte 2 - qualità a)	718.42	705.88	693.18	689.66	642.67	616.28	581.40	581.40	610.60	610.60	567.45	569.28	630.94
<b>1928</b>													
Prezzi { Fonte 2 - qualità a)	53 —	53 —	53 —	53 —	53 —	53 —	53 —	53 —	53 —	53 —	53 —	53 —	53 —
» 2 - » b)	53 —	53 —	53 —	53 —	53 —	53 —	..	..	..	..	..	..	..
Indici - Fonte 2 - qualità a)	614.14	623.53	602.27	609.20	616.28	616.28	616.28	616.28	610.60	610.60	567.45	569.28	605.02
<b>1929</b>													
Prezzi - Fonte 2 - qualità a)	53 —	53 —	53 —	53 —	53 —	51.50	50 —	50 —	50 —	50 —	50 —	50 —	51.38
Indici - Fonte 2 - qualità a)	614.14	623.53	602.27	609.20	616.28	598.84	581.40	581.40	576.04	576.04	535.33	537.06	586.53



*Allegato C.*

*Segue : Tav. XV. - Cemento.*

ANNI — PREZZI E INDICI	VALORI MENSILI												MEDIA ANNUALE
	Gennaio	Febbraio	Marzo	Aprile	Maggio	Giugno	Luglio	Agosto	Settembre	Ottobre	Novembre	Dicembre	
<b>1914</b>													
Prezzi - Fonte 2 - qualità a)	3,80	3,90	3,90	3,90	3,80	3,80	3,80	4,25	4,25	4,25	4,25	4,25	4,01
Indici - Fonte 2 - qualità a)	97,19	99,74	99,74	99,74	97,19	97,19	97,19	108,70	108,70	108,70	108,70	108,70	102,56
<b>1915</b>													
Prezzi - Fonte 2 - qualità a)	4,25	4,25	4,50	4,50	4,50	5 —	4,82	5 —	5 —	7 —	7 —	9,50	5,44
Indici - Fonte 2 - qualità a)	108,70	108,70	115,09	115,09	115,09	127,88	123,27	127,88	127,88	179,03	179,03	242,97	139,13
<b>1916</b>													
Prezzi - Fonte 2 - qualità a)	9,50	9,50	9,50	10 —	10 —	10 —	9,50	9,50	9 —	9 —	9 —	9 —	9,46
Indici - Fonte 2 - qualità a)	242,97	242,97	242,97	255,75	255,75	255,75	242,97	242,97	230,18	230,18	230,18	230,18	241,94
<b>1917</b>													
Prezzi - Fonte 2 - qualità a)	9,50	9 —	10 —	15 —	25 —	20 —	25 —	25 —	25 —	25 —	25 —	25 —	19,88
Indici - Fonte 2 - qualità a)	242,97	230,18	255,75	383,63	639,39	511,51	639,39	639,39	639,39	639,39	639,39	639,39	508,44
<b>1918</b>													
Prezzi - Fonte 2 - qualità a)	25 —	25 —	30 —	30 —	30 —	30 —	35 —	35 —	35 —	35 —	35 —	35 —	31,67
Indici - Fonte 2 - qualità a)	639,39	639,39	767,26	767,26	767,26	767,26	895,14	895,14	895,14	895,14	895,14	895,14	809,97
<b>1919</b>													
Prezzi - Fonte 2 - qualità a)	30 —	30 —	30 —	30 —	30 —	30 —	30 —	30 —	30 —	35 —	35 —	35 —	31,25
Indici - Fonte 2 - qualità a)	767,26	767,26	767,26	767,26	767,26	767,26	767,26	767,26	767,26	895,14	895,14	895,14	799,23
<b>1920</b>													
Prezzi - Fonte 2 - qualità a)	25 —	25,50	26 —	32 —	37 —	39 —	40 —	40 —	40 —	40 —	41 —	41 —	35,54
Indici - Fonte 2 - qualità a)	639,39	652,17	664,96	818,41	946,29	997,44	1023,02	1023,02	1023,02	1023,02	1048,59	1048,59	908,95
<b>1921</b>													
Prezzi - Fonte 2 - qualità a)	38 —	37 —	36 —	36 —	36 —	36 —	28 —	26 —	24 —	24 —	24 —	24 —	30,75
Indici - Fonte 2 - qualità a)	971,87	946,29	920,72	920,72	920,72	920,72	716,11	664,96	613,81	613,81	613,81	613,81	786,45
<b>1922</b>													
Prezzi - Fonte 2 - qualità a)	23 —	23 —	20 —	20 —	20 —	19 —	19 —	19 —	19 —	19 —	19 —	19 —	19,92
Indici - Fonte 2 - qualità a)	588,24	588,24	511,51	511,51	511,51	485,93	485,93	485,93	485,93	485,93	485,93	485,93	509,46
<b>1923</b>													
Prezzi - Fonte 2 - qualità a)	18 —	17,50	17 —	17,50	17,50	17,50	18 —	18 —	18 —	18 —	18 —	18 —	17,75
Indici - Fonte 2 - qualità a)	460,36	447,57	434,78	447,57	447,57	447,57	460,36	460,36	460,36	460,36	460,36	460,36	453,96
<b>1924</b>													
Prezzi - Fonte 2 - qualità a)	18 —	18 —	18 —	18 —	18 —	20 —	20 —	20 —	20 —	22 —	22 —	22 —	19,67
Indici - Fonte 2 - qualità a)	460,36	460,36	460,36	460,36	460,36	511,51	511,51	511,51	511,51	562,66	562,66	562,66	503,07
<b>1925</b>													
Prezzi - Fonte 2 - qualità a)	24 —	24 —	26 —	30 —	30 —	30 —	35 —	35 —	35 —	35 —	35 —	35 —	31,17
Indici - Fonte 2 - qualità a)	613,81	613,81	664,96	767,26	767,26	767,26	895,14	895,14	895,14	895,14	895,14	895,14	797,19
<b>1926</b>													
Prezzi - Fonte 2 - qualità a)	30 —	30 —	30 —	30 —	30 —	28 —	28 —	27 —	27 —	30 —	30 —	30 —	29,17
Indici - Fonte 2 - qualità a)	767,26	767,26	767,26	767,26	767,26	716,11	716,11	690,54	690,54	767,26	767,26	767,26	746,04
<b>1927</b>													
Prezzi - Fonte 2 - qualità a)	27 —	26,50	25 —	25 —	24 —	20 —	18 —	18 —	20 —	20 —	17,50	17,50	21,54
Indici - Fonte 2 - qualità a)	690,54	677,75	639,39	639,39	613,81	511,51	460,36	460,36	511,51	511,51	447,57	447,57	550,90
<b>1928</b>													
Prezzi - Fonte 2 - qualità a)	16 —	16 —	15,50	15 —	14,50	14 —	14 —	14 —	14 —	14 —	14 —	14 —	14,58
Indici - Fonte 2 - qualità a)	409,21	409,21	396,42	383,63	370,84	358,06	358,06	358,06	358,06	358,06	358,06	358,06	372,89
<b>1929</b>													
Prezzi - Fonte 2 - qualità a)	16 —	16 —	15,50	15,50	15,50	15,50	15,50	15,50	13 —	14 —	15 —	15 —	15,17
Indici - Fonte 2 - qualità a)	409,21	409,21	396,42	396,42	396,42	396,42	396,42	396,42	332,48	358,06	383,63	383,63	387,98



*Allegato C.*

**TAV. XVI. — COTONE**

- Fonte 1. — « Informazioni di Giornali commerciali ».  
Qualità rilevata: a) *Middling Orléans* (1870-1873).  
Fonte 2. — GENOVA « L' Economista ».  
Qualità rilevata: a) *Middling Orléans* (1874-1900).  
Fonte 3. — GENOVA « Listino della Borsa Merci ».  
Qualità rilevata: a) *Middling Orléans* (1901-1929).

Coefficienti di ponderazione del cotone in base alle quantità consumate  $\left\{ \begin{array}{l} 1870-1900 = 0,30 \\ 1901-1913 = 0,28 \\ 1914-1929 = 0,44 \end{array} \right.$

I prezzi sono stati riferiti al quintale.

ANNI — PREZZI E INDICI	VALORI MENSILI												MEDIA ANNUALE
	Gennaio	Febbraio	Marzo	Aprile	Maggio	Giugno	Luglio	Agosto	Settembre	Ottobre	Novembre	Dicembre	
<b>1870</b>													
Prezzi - Fonte 1 - qualità a)	200 —	205 —	205 —	205 —	200 —	200 —	205 —	205 —	205 —	210 —	210 —	210 —	205 —
Indici - Fonte 1 - qualità a)	165.84	168.86	167.21	167.48	166.11	168.92	174.02	176.12	175.51	177.36	175.88	172.41	171.26
<b>1871</b>													
Prezzi - Fonte 1 - qualità a)	210 —	215 —	215 —	215 —	215 —	215 —	220 —	220 —	220 —	220 —	225 —	225 —	217.92
Indici - Fonte 1 - qualità a)	174.13	177.10	175.37	175.65	178.57	181.59	186.76	189 —	188.36	185.81	188.44	184.73	182.06
<b>1872</b>													
Prezzi - Fonte 1 - qualità a)	220 —	220 —	225 —	225 —	225 —	220 —	220 —	220 —	220 —	225 —	225 —	220 —	222.08
Indici - Fonte 1 - qualità a)	182.42	181.22	183.52	183.82	186.88	185.81	186.76	189 —	188.36	190.03	188.44	180.62	185.53
<b>1873</b>													
Prezzi - Fonte 1 - qualità a)	225 —	230 —	230 —	230 —	230 —	230 —	235 —	235 —	235 —	235 —	240 —	240 —	232.92
Indici - Fonte 1 - qualità a)	186.57	189.46	187.60	187.91	191.03	194.26	199.49	201.89	201.20	198.48	201.01	197.04	194.59
<b>1874</b>													
Prezzi - Fonte 2 - qualità a)	248 —	248 —	248 —	248 —	248 —	248 —	247 —	245 —	238 —	230 —	230 —	230 —	242.33
Indici - Fonte 2 - qualità a)	205.64	204.28	202.28	202.61	205.98	209.46	209.68	210.48	203.77	194.26	192.63	188.83	202.45
<b>1875</b>													
Prezzi - Fonte 2 - qualità a)	210 —	205 —	200 —	200 —	200 —	195 —	195 —	190 —	190 —	190 —	185 —	185 —	195.42
Indici - Fonte 2 - qualità a)	174.13	168.86	163.13	163.40	166.11	164.70	165.53	163.23	162.67	160.47	154.94	151.89	163.26
<b>1876</b>													
Prezzi - Fonte 2 - qualità a)	188 —	183 —	189 —	199 —	185 —	172 —	174 —	174 —	178 —	174 —	178 —	183 —	181.42
Indici - Fonte 2 - qualità a)	155.89	150.74	154.16	162.58	153.65	145.27	147.71	149.48	152.40	146.96	149.08	150.25	151.56
<b>1877</b>													
Prezzi - Fonte 2 - qualità a)	190 —	196 —	188 —	183 —	180 —	180 —	180.50	182 —	178 —	181 —	186 —	183 —	183.96
Indici - Fonte 2 - qualità a)	157.55	161.45	153.34	149.51	149.50	152.03	153.23	156.36	152.40	152.87	155.78	150.25	153.68
<b>1878</b>													
Prezzi - Fonte 2 - qualità a)	179 —	178 —	174 —	171 —	171 —	172 —	173 —	177 —	175 —	176 —	169 —	165 —	173.33
Indici - Fonte 2 - qualità a)	148.42	146.62	141.92	139.71	142.03	145.27	146.86	152.06	149.83	148.65	141.54	135.47	144.80
<b>1879</b>													
Prezzi - Fonte 2 - qualità a)	166 —	164 —	153 —	160 —	175 —	195 —	185 —	185 —	185 —	184 —	198 —	205 —	179.58
Indici - Fonte 2 - qualità a)	137.65	135.09	124.80	130.72	145.35	164.70	157.05	158.93	158.39	155.41	165.83	168.31	150.03
<b>1880</b>													
Prezzi - Fonte 2 - qualità a)	200 —	195 —	195 —	190 —	185 —	185 —	185 —	185 —	181 —	181 —	181 —	181 —	187 —
Indici - Fonte 2 - qualità a)	165.84	160.63	159.05	155.23	153.65	156.25	157.05	158.93	154.97	152.87	151.59	148.60	156.22
<b>1881</b>													
Prezzi - Fonte 2 - qualità a)	179 —	179 —	171 —	167 —	163 —	165 —	159 —	162 —	167 —	161 —	169 —	173 —	167.92
Indici - Fonte 2 - qualità a)	148.42	147.45	139.48	136.44	135.38	139.36	134.97	139.18	142.98	135.98	141.54	142.04	140.28

Allegato C.

Segue : TAV. XVI. - Cotone.

ANNI — PREZZI E INDICI	VALORI MENSILI												MEDIA ANNUALE
	Gennaio	Febbraio	Marzo	Aprile	Maggio	Giugno	Luglio	Agosto	Settembre	Ottobre	Novembre	Dicembre	
<b>1882</b>													
Prezzi - Fonte 2 - qualità a)	175 —	177 —	177 —	177 —	180 —	181 —	183 —	182 —	182 —	181 —	181 —	181 —	179,75
Indici - Fonte 2 - qualità a)	145,11	145,80	144,37	144,61	149,50	152,87	155,35	156,36	155,82	152,87	151,59	148,60	150,17
<b>1883</b>													
Prezzi - Fonte 2 - qualità a)	152 —	150 —	145 —	145 —	145 —	145 —	143 —	143 —	143 —	143 —	145 —	147 —	145,50
Indici - Fonte 2 - qualità a)	126,04	123,56	118,27	118,46	120,43	122,47	121,39	122,85	122,43	120,78	121,44	120,69	121,55
<b>1884</b>													
Prezzi - Fonte 2 - qualità a)	150 —	151 —	151 —	156 —	161 —	162,50	163,50	160 —	159 —	161 —	151,50	152 —	156,54
Indici - Fonte 2 - qualità a)	124,38	124,38	123,16	127,45	133,72	137,25	138,79	137,46	136,13	135,98	126,88	124,79	130,78
<b>1885</b>													
Prezzi - Fonte 2 - qualità a)	153,50	152,30	151,50	151,50	153,50	155 —	152 —	147 —	147 —	147 —	141,50	137 —	149,07
Indici - Fonte 2 - qualità a)	127,28	125,45	123,57	123,77	127,49	130,91	129,03	126,29	125,86	124,16	118,51	112,48	124,54
<b>1886</b>													
Prezzi - Fonte 2 - qualità a)	144 —	134 —	127,50	128,50	131 —	130 —	130 —	130 —	128 —	129 —	131,50	129 —	131,04
Indici - Fonte 2 - qualità a)	119,40	110,38	104 —	104,98	108,80	109,80	110,36	111,68	109,59	108,95	110,13	105,91	109,47
<b>1887</b>													
Prezzi - Fonte 2 - qualità a)	133 —	131,50	129 —	129 —	144 —	146,50	147 —	146 —	139 —	138 —	138 —	139 —	138,33
Indici - Fonte 2 - qualità a)	110,28	108,32	105,22	105,39	119,60	123,73	124,79	125,43	119,01	116,55	115,58	114,12	115,56
<b>1888</b>													
Prezzi - Fonte 2 - qualità a)	143 —	146 —	145 —	145 —	142 —	142 —	145 —	143 —	144 —	147 —	149 —	148 —	144,92
Indici - Fonte 2 - qualità a)	118,57	120,26	118,27	118,46	117,94	119,93	123,09	122,85	123,29	124,16	124,79	121,51	121,07
<b>1889</b>													
Prezzi - Fonte 2 - qualità a)	142 —	144,50	145 —	150 —	155 —	154 —	153 —	157 —	163 —	164 —	166 —	154 —	153,96
Indici - Fonte 2 - qualità a)	117,74	119,03	118,27	122,55	128,74	130,07	129,88	134,88	139,55	138,51	139,03	126,44	128,62
<b>1890</b>													
Prezzi - Fonte 2 - qualità a)	159 —	157 —	157 —	158 —	165 —	166 —	165 —	162 —	156 —	158 —	152 —	152 —	158,92
Indici - Fonte 2 - qualità a)	131,84	129,32	128,06	129,08	137,04	140,20	140,07	139,18	133,56	133,45	127,30	124,79	132,77
<b>1891</b>													
Prezzi - Fonte 2 - qualità a)	153 —	146,24	144 —	140 —	134 —	134 —	130 —	113 —	129 —	133 —	133 —	117 —	133,85
Indici - Fonte 2 - qualità a)	126,87	120,46	117,46	114,38	111,30	113,18	110,36	97,08	110,45	112,33	111,39	96,06	111,82
<b>1892</b>													
Prezzi - Fonte 2 - qualità a)	119 —	109 —	103 —	102 —	109,50	109,50	109,50	109,50	109,50	109,50	109,50	109,50	109,08
Indici - Fonte 2 - qualità a)	98,67	89,79	84,01	83,33	90,95	92,48	92,95	94,07	93,75	92,48	91,71	89,90	91,13
<b>1893</b>													
Prezzi - Fonte 2 - qualità a)	109,50	110 —	100 —	105 —	105 —	105 —	105 —	105 —	105 —	105 —	100 —	100 —	104,54
Indici - Fonte 2 - qualità a)	90,80	90,61	81,57	85,78	87,21	88,68	89,13	90,21	89,90	88,68	83,75	82,10	87,34
<b>1894</b>													
Prezzi - Fonte 2 - qualità a)	100 —	100 —	98 —	98 —	96 —	96 —	96 —	96 —	95 —	95 —	94 —	94 —	96,50
Indici - Fonte 2 - qualità a)	82,92	82,37	79,93	80,07	79,73	81,08	81,49	82,47	81,34	80,24	78,73	77,18	80,62
<b>1895</b>													
Prezzi - Fonte 2 - qualità a)	92 —	90 —	90 —	90 —	90 —	90 —	95 —	95 —	95 —	96 —	96 —	96 —	92,92
Indici - Fonte 2 - qualità a)	76,29	74,14	73,41	73,53	74,75	76,01	80,65	81,62	81,34	81,08	80,40	78,82	77,63
<b>1896</b>													
Prezzi - Fonte 2 - qualità a)	98 —	100 —	105 —	104 —	102 —	100 —	98 —	97 —	96 —	96 —	94 —	93 —	98,58
Indici - Fonte 2 - qualità a)	81,26	82,37	85,64	84,97	84,72	84,46	83,19	83,33	82,19	81,08	78,73	76,35	82,36
<b>1897</b>													
Prezzi - Fonte 2 - qualità a)	93 —	92 —	90 —	88 —	86 —	86 —	86 —	85 —	85 —	85 —	85 —	84 —	87,08
Indici - Fonte 2 - qualità a)	77,11	75,78	73,41	71,90	71,43	72,64	73,01	73,02	72,77	71,79	71,19	68,97	72,75

*Allegato C.*

*Segue : TAV. XVI. - Cotone.*

ANNI — PREZZI E INDICI	VALORI MENSILI												MEDIA ANNUALE
	Gennaio	Febbraio	Marzo	Aprile	Maggio	Giugno	Luglio	Agosto	Settembre	Ottobre	Novembre	Dicembre	
<b>1898</b>													
Prezzi - Fonte 2 - qualità a)	84 —	84 —	84 —	83 —	83 —	84 —	83 —	83.50	83 —	82 —	83 —	83 —	83.29
Indici - Fonte 2 - qualità a)	69.65	69.19	68.52	67.81	68.94	70.95	70.46	71.74	71.06	69.26	69.51	68.14	69.58
<b>1899</b>													
Prezzi - Fonte 2 - qualità a)	83 —	82.50	89 —	90 —	90 —	95 —	95 —	98 —	98 —	100 —	105 —	110 —	94.63
Indici - Fonte 2 - qualità a)	68.82	67.96	72.59	73.53	74.75	80.24	80.65	84.19	83.90	84.46	87.94	90.31	79.06
<b>1900</b>													
Prezzi - Fonte 2 - qualità a)	115 —	120 —	123 —	120 —	120 —	118 —	118 —	116 —	116 —	117 —	117 —	117 —	118.08
Indici - Fonte 2 - qualità a)	95.36	98.85	100.33	98.04	99.67	99.66	100.17	99.66	99.32	98.82	97.99	96.06	98.65
<b>1901</b>													
Prezzi - Fonte 3 - qualità a)	117 —	117 —	117 —	115 —	115 —	115 —	115 —	113 —	113 —	112 —	112 —	111 —	114.33
Indici - Fonte 3 - qualità a)	97.01	96.38	95.43	93.95	95.51	97.13	97.62	97.08	96.75	94.59	93.80	91.13	95.51
<b>1902</b>													
Prezzi - Fonte 3 - qualità a)	111 —	111 —	111 —	110 —	105 —	105 —	108 —	105 —	110 —	110 —	110 —	110 —	108.83
Indici - Fonte 3 - qualità a)	92.04	91.43	90.54	89.87	87.21	88.68	91.68	90.21	94.18	92.91	92.13	90.31	90.92
<b>1903</b>													
Prezzi - Fonte 3 - qualità a)	113 —	113 —	120 —	125 —	125 —	120 —	120 —	125 —	125 —	130 —	135 —	145 —	124.67
Indici - Fonte 3 - qualità a)	93.70	93.08	97.88	102.12	103.82	101.35	101.87	107.39	107.02	109.80	113.07	119.05	104.15
<b>1904</b>													
Prezzi - Fonte 3 - qualità a)	145 —	150 —	150 —	150 —	145 —	140 —	136 —	130 —	128 —	125 —	120 —	118 —	136.42
Indici - Fonte 3 - qualità a)	120.23	123.56	122.35	122.55	120.43	118.24	115.45	111.68	109.59	105.57	100.50	96.88	113.97
<b>1905</b>													
Prezzi - Fonte 3 - qualità a)	117 —	116 —	115 —	112 —	112 —	112 —	110 —	109 —	108 —	115 —	120 —	125 —	114.25
Indici - Fonte 3 - qualità a)	97.01	95.55	93.80	91.50	93.02	94.59	93.38	93.64	92.47	97.13	100.50	102.63	95.45
<b>1906</b>													
Prezzi - Fonte 3 - qualità a)	129 —	130 —	133 —	134 —	134 —	134 —	134 —	136 —	136 —	136 —	137 —	138 —	134.25
Indici - Fonte 3 - qualità a)	106.97	107.08	108.48	109.48	111.30	113.18	113.75	116.84	116.44	114.86	114.74	113.30	112.16
<b>1907</b>													
Prezzi - Fonte 3 - qualità a)	138 —	138 —	138 —	135 —	134 —	134 —	135 —	134 —	135 —	135 —	134 —	133 —	135.25
Indici - Fonte 3 - qualità a)	114.43	113.67	112.56	110.29	111.30	113.18	114.60	115.12	115.58	114.02	112.23	109.20	112.99
<b>1908</b>													
Prezzi - Fonte 3 - qualità a)	133 —	130 —	131 —	133 —	132 —	131 —	130 —	129 —	128 —	127 —	128 —	128 —	130 —
Indici - Fonte 3 - qualità a)	110.28	107.08	106.85	108.66	109.63	110.64	110.36	110.82	109.59	107.26	107.20	105.09	108.60
<b>1909</b>													
Prezzi - Fonte 3 - qualità a)	128 —	127.50	128 —	128 —	130 —	135 —	135 —	135 —	136 —	136 —	137 —	138 —	132.79
Indici - Fonte 3 - qualità a)	106.14	105.02	104.40	104.58	107.97	114.02	114.60	115.98	116.44	114.86	114.74	113.30	110.94
<b>1910</b>													
Prezzi - Fonte 3 - qualità a)	139 —	139.50	140 —	140 —	140.50	141 —	142 —	143 —	142.50	143 —	143 —	143 —	141.38
Indici - Fonte 3 - qualità a)	115.26	114.91	114.19	114.38	116.69	119.09	120.54	122.85	122 —	120.78	119.77	117.41	118.11
<b>1911</b>													
Prezzi - Fonte 3 - qualità a)	143 —	146 —	146 —	145.50	146 —	146 —	146 —	146.50	147 —	147 —	147.50	148 —	146.21
Indici - Fonte 3 - qualità a)	118.57	120.26	119.09	118.87	121.26	123.31	123.94	125.86	125.86	124.16	123.53	121.51	122.15
<b>1912</b>													
Prezzi - Fonte 3 - qualità a)	148 —	148 —	149.50	150 —	150 —	150.50	151 —	152 —	153.50	153 —	153 —	153 —	150.96
Indici - Fonte 3 - qualità a)	122.72	121.91	121.94	122.55	124.58	127.11	128.18	130.58	131.42	129.22	128.14	125.62	126.12
<b>1913</b>													
Prezzi - Fonte 3 - qualità a)	153 —	154 —	156 —	156 —	156 —	156.50	157 —	157 —	157 —	158 —	158 —	158 —	156.38
Indici - Fonte 3 - qualità a)	126.87	126.85	127.24	127.45	129.57	132.18	133.28	134.88	134.42	133.45	132.33	129.72	130.64

*Allegato C.*

**Segue: TAV. XVI. - Cotone.**

ANNI — PREZZI E INDICI	VALORI MENSILI												MEDIA ANNUALE
	Gennaio	Febbraio	Marzo	Aprile	Maggio	Giugno	Luglio	Agosto	Settembre	Ottobre	Novembre	Dicembre	
<b>1914</b>													
Prezzi - Fonte 3 - qualità a)	163	160	159	161.50	169	168	169	145	120	118	114	111	146.46
Indici - Fonte 3 - qualità a)	135.16	131.80	129.69	131.94	140.37	141.89	143.46	124.57	102.74	99.66	95.48	91.13	122.36
<b>1915</b>													
Prezzi - Fonte 3 - qualità a)	125	130	140	152	142	139	136	151	193	195	191	195	157.42
Indici - Fonte 3 - qualità a)	103.65	107.08	114.19	124.18	117.94	117.40	115.45	129.73	165.24	164.70	159.97	160.10	131.51
<b>1916</b>													
Prezzi - Fonte 3 - qualità a)	218	219	223	221	225	225	260	285	297	350.50	357	362.25	270.23
Indici - Fonte 3 - qualità a)	180.76	180.40	181.89	180.56	186.88	190.03	220.71	244.85	254.28	296.03	298.99	297.41	225.76
<b>1917</b>													
Prezzi - Fonte 3 - qualità a)	280	250	233	270.60	300	325	355.40	348	335.83	350	372.50	398.57	318.24
Indici - Fonte 3 - qualità a)	232.17	205.93	190.05	221.08	249.17	274.49	301.70	298.97	287.53	295.61	311.98	327.23	265.86
<b>1918</b>													
Prezzi - Fonte 3 - qualità a)	422.75	450	500.48	540	589.42	600	615	615	630.15	642	648	650	575.23
Indici - Fonte 3 - qualità a)	350.54	370.68	408.22	441.18	489.55	506.76	522.07	528.35	539.51	542.23	542.71	533.66	480.56
<b>1919</b>													
Prezzi - Fonte 3 - qualità a)	680	685	700	700	715	705	725	740	760	765	781	850	733.83
Indici - Fonte 3 - qualità a)	563.85	564.25	570.96	571.90	593.85	595.44	615.45	635.74	650.68	646.11	654.10	697.87	613.06
<b>1920</b>													
Prezzi - Fonte 3 - qualità a)	1850	1855	1900	2000	2107.03	2050	2000	1655	1488.26	915.30	850	745	1617.97
Indici - Fonte 3 - qualità a)	1534	1528.01	1549.76	1633.99	1750.02	1731.42	1697.79	1421.82	1274.20	773.06	711.89	611.66	1351.69
<b>1921</b>													
Prezzi - Fonte 3 - qualità a)	620	675	664.14	680	697	695	687.65	1000	1258	995	960	1000	827.65
Indici - Fonte 3 - qualità a)	514.10	556.01	541.71	555.56	578.90	586.99	583.74	859.11	1077.05	840.37	804.02	821.02	691.44
<b>1922</b>													
Prezzi - Fonte 3 - qualità a)	839.23	850	881.08	950	1048.89	1100	1112	1056	1014	1150	1270.35	1350	1051.80
Indici - Fonte 3 - qualità a)	695.88	700.16	718.66	776.14	871.17	929.05	943.97	907.22	868.15	971.28	1063.94	1108.37	878.70
<b>1923</b>													
Prezzi - Fonte 3 - qualità a)	1498.40	1500	1517.54	1500	1450.53	1400	1352.38	1400	1448	1650	1747	1750	1517.82
Indici - Fonte 3 - qualità a)	1242.45	1235.58	1237.80	1225.49	1204.76	1182.43	1148.03	1202.75	1239.73	1393.58	1463.15	1436.78	1268.02
<b>1924</b>													
Prezzi - Fonte 3 - qualità a)	1811	1750	1562	1565	1575.70	1650	1721	1508	1171	1255	1390	1450	1533.39
Indici - Fonte 3 - qualità a)	1501.66	1441.52	1274.06	1278.59	1308.72	1393.58	1460.95	1288.66	1002.57	1059.97	1164.15	1190.48	1281.03
<b>1925</b>													
Prezzi - Fonte 3 - qualità a)	1439	1500	1542.70	1500	1435	1465	1584	1500	1485	1305	1164.70	1164.70	1423.76
Indici - Fonte 3 - qualità a)	1193.20	1235.58	1258.32	1225.49	1191.86	1237.33	1344.65	1288.66	1271.40	1102.20	975.46	956.24	1189.44
<b>1926</b>													
Prezzi - Fonte 3 - qualità a)	1202	1200	1173	1100	1092	1080	1058	995	900	854.50	758	700	1009.38
Indici - Fonte 3 - qualità a)	996.68	988.47	956.77	898.69	906.98	912.16	898.13	854.81	770.55	721.71	634.84	574.71	843.26
<b>1927</b>													
Prezzi - Fonte 3 - qualità a)	661	661	665.72	750	793.54	854	893.27	953	997.32	997.32	956.18	900	840.20
Indici - Fonte 3 - qualità a)	548.09	544.48	543	612.75	659.09	721.28	758.29	818.73	853.87	842.33	800.82	738.92	701.92
<b>1928</b>													
Prezzi - Fonte 3 - qualità a)	854	900	974	974	974	985	1010	950	853.67	890	891.29	856	926
Indici - Fonte 3 - qualità a)	708.13	741.35	794.45	795.75	808.97	831.93	857.39	816.15	730.88	751.69	746.47	702.79	773.60
<b>1929</b>													
Prezzi - Fonte 3 - qualità a)	845.10	900	936.80	900	871	871	871	871	856.94	845	810.75	800	854.88
Indici - Fonte 3 - qualità a)	700.75	741.35	764.11	735.29	723.42	735.64	739.39	748.28	733.68	713.68	679.02	656.81	722.54

**Allegato C.**

**TAV. XVII. — FAGIOLI**

Fonte 1. — ROMA « Listino della Camera di Commercio e Industria ».

Qualità rilevate: a) grossi (1870-1929); b) mezzani (1884-1929); c) con l'occhio (1885-1929).

Fonte 2. — « Notizie periodiche di Statistica Agraria » e « Decreti vari ».

Qualità rilevata: a) tipo unico (1915-1922).

Coefficienti di ponderazione dei fagioli in base alle quantità consumate  $\left\{ \begin{array}{l} 1870-1900 = 0,88 \\ 1901-1913 = 0,83 \\ 1914-1929 = 0,67 \end{array} \right.$

I prezzi sono stati riferiti al quintale.

ANNI — PREZZI E INDICI	VALORI MENSILI												MEDIA ANNUALE
	Gennaio	Febbraio	Marzo	Aprile	Maggio	Giugno	Luglio	Agosto	Settembre	Ottobre	Novembre	Dicembre	
<b>1870</b>													
Prezzi - Fonte 1 - qualità a)	39 —	39 —	39 —	39 —	39 —	39 —	39 —	31,25	31,25	31,50	27,38	31,50	35,49
Indici - Fonte 1 - qualità a)	115,04	115,04	114,37	116,42	115,04	113,70	113,37	91,91	89,54	89,74	78,01	89,74	103,32
<b>1871</b>													
Prezzi - Fonte 1 - qualità a)	34,50	34,50	34,50	34,50	34,50	34,50	27 —	31,50	32,55	36,85	36,85	36,85	34,05
Indici - Fonte 1 - qualità a)	101,77	101,77	101,17	102,99	101,77	100,58	78,49	92,65	93,27	104,99	104,99	104,99	99,13
<b>1872</b>													
Prezzi - Fonte 1 - qualità a)	36,85	36,85	30,95	30,95	30,95	30,95	30,95	34 —	34 —	34 —	36 —	36 —	33,54
Indici - Fonte 1 - qualità a)	108,70	108,70	90,76	92,39	91,30	90,23	89,97	100 —	97,42	96,87	102,56	102,56	97,64
<b>1873</b>													
Prezzi - Fonte 1 - qualità a)	34 —	36,60	33 —	33 —	33 —	33 —	35 —	35 —	35 —	35 —	40 —	40 —	35,22
Indici - Fonte 1 - qualità a)	100,29	107,96	96,77	98,51	97,35	96,21	101,74	102,94	100,29	99,72	113,96	113,96	102,53
<b>1874</b>													
Prezzi - Fonte 1 - qualità a)	40 —	45 —	45 —	45 —	45 —	50 —	50 —	54 —	54 —	59 —	59 —	53,50	49,96
Indici - Fonte 1 - qualità a)	117,99	132,74	131,96	134,33	132,74	145,77	145,35	158,82	154,73	168,09	168,09	152,42	145,44
<b>1875</b>													
Prezzi - Fonte 1 - qualità a)	53,50	53,50	53,50	52 —	52 —	52 —	47,50	41,50	34,50	34,50	34,50	34,50	45,29
Indici - Fonte 1 - qualità a)	157,82	157,82	156,89	155,22	153,39	151,60	138,08	122,06	98,85	98,29	98,29	98,29	131,85
<b>1876</b>													
Prezzi - Fonte 1 - qualità a)	34,50	34,50	34,50	34,50	34,50	34,50	34,50	34,50	34,50	33 —	33 —	33 —	34,13
Indici - Fonte 1 - qualità a)	101,77	101,77	101,17	102,99	101,77	100,58	100,29	101,47	98,85	94,02	94,02	94,02	99,36
<b>1877</b>													
Prezzi - Fonte 1 - qualità a)	33 —	33 —	36 —	36,43	36,43	36,43	36,43	46,50	54 —	52,75	52,75	47 —	41,73
Indici - Fonte 1 - qualità a)	97,35	97,35	105,57	108,75	107,46	106,21	105,90	136,76	154,73	150,28	150,28	133,90	121,48
<b>1878</b>													
Prezzi - Fonte 1 - qualità a)	43 —	43 —	43 —	43 —	37,50	37,50	37,50	42 —	42 —	42 —	42 —	38 —	40,88
Indici - Fonte 1 - qualità a)	126,84	126,84	126,10	128,36	110,62	109,33	109,01	123,53	120,34	119,66	119,66	108,26	119,01
<b>1879</b>													
Prezzi - Fonte 1 - qualità a)	38 —	38 —	43,50	43,50	51 —	51 —	51 —	51 —	51 —	51 —	51 —	51 —	47,58
Indici - Fonte 1 - qualità a)	112,09	112,09	127,57	129,85	150,44	148,69	148,26	150 —	146,13	145,30	145,30	145,30	138,52
<b>1880</b>													
Prezzi - Fonte 1 - qualità a)	53 —	53 —	53 —	53 —	53 —	50 —	45 —	39,50	39,50	39 —	39 —	39 —	46,33
Indici - Fonte 1 - qualità a)	156,34	156,34	155,43	158,21	156,34	145,77	130,81	116,18	113,18	111,11	111,11	111,11	134,88
<b>1881</b>													
Prezzi - Fonte 1 - qualità a)	39 —	44 —	44 —	44 —	44 —	44 —	43,50	44 —	44 —	44 —	44 —	44 —	43,54
Indici - Fonte 1 - qualità a)	115,04	129,79	129,03	131,34	129,79	128,28	126,45	129,41	126,07	125,36	125,36	125,36	126,75
<b>1882</b>													
Prezzi - Fonte 1 - qualità a)	44 —	44 —	44 —	47 —	47 —	47 —	47 —	47,50	47,50	47,50	47,50	47,50	46,46
Indici - Fonte 1 - qualità a)	129,79	129,79	129,03	140,30	138,64	137,03	136,63	139,71	136,10	135,33	135,33	135,33	135,25
<b>1883</b>													
Prezzi - Fonte 1 - qualità a)	47,50	47,50	40 —	40 —	40 —	40 —	40 —	40 —	40 —	40 —	40 —	40 —	41,25
Indici - Fonte 1 - qualità a)	140,12	140,12	117,30	119,40	117,99	116,62	116,28	117,65	114,61	113,96	113,96	113,96	120,09

**Allegato C.**

**Segue : TAV. XVII. - Fagioli.**

ANNI — PREZZI E INDICI	VALORI MENSILI												MEDIA ANNUALE
	Gennaio	Febbraio	Marzo	Aprile	Maggio	Giugno	Luglio	Agosto	Settembre	Ottobre	Novembre	Dicembre	
<b>1884</b>													
Prezzi { Fonte 1 - qualità a)	40 —	40 —	40 —	36 —	36 —	36 —	36 —	36 —	36 —	36 —	36 —	36 —	37 —
) 1 -        b)	..	..	..	33 —	..	..	..	..	..	..	..	..	..
Indici - Fonte 1 - qualità a)	117.99	117.99	117.30	107.46	106.19	104.96	104.65	105.88	103.15	102.56	102.56	102.56	107.71
<b>1885</b>													
Prezzi { Fonte 1 - qualità a)	37 —	37 —	37.50	31.50	31.50	31.50	36.50	39.50	45 —	38 —	38 —	36 —	36.58
) 1 -        b)	33 —	33 —	32.50	32.50	32.50	32.50	30 —	30 —	30 —	31.50	31.50	..	..
) 1 -        c)	24.75	24.75	24.75	24.75	24.75	24.75	24.75	24.75	24.75	..	..	24.50	..
Indici - Fonte 1 - qualità a)	109.14	109.14	109.97	94.03	92.92	91.84	106.10	116.18	128.94	108.26	108.26	102.56	106.49
<b>1886</b>													
Prezzi { Fonte 1 - qualità a)	36 —	36 —	33.50	33.50	42.50	39 —	39 —	32.50	35 —	36.50	36.50	36.50	36.38
) 1 -        b)	31.50	..	30.50	31.50	36 —	36 —	36 —	27 —	28 —	31.50	31.50	31.50	..
) 1 -        c)	24.50	..	24.50	24.50	24.50	24.50	24.50	24.50	24.50	24.50	24.50	24.50	..
Indici - Fonte 1 - qualità a)	106.19	106.19	98.24	100 —	125.37	113.70	113.37	95.59	100.29	103.99	103.99	103.99	105.91
<b>1887</b>													
Prezzi { Fonte 1 - qualità a)	36.50	36.50	36.50	36.50	31 —	28 —	28 —	32.50	28.50	28.50	28.50	28.50	31.63
) 1 -        b)	30 —	30 —	28 —	28 —	23 —	24 —	..	23.50	23.25	23.25	..	24.50	..
) 1 -        c)	..	21 —	21 —	21 —	21 —	21 —	..	21 —	21 —	21 —	..	21 —	..
Indici - Fonte 1 - qualità a)	107.67	107.67	107.04	108.96	91.45	81.63	81.40	95.59	81.66	81.20	81.20	81.20	92.08
<b>1888</b>													
Prezzi { Fonte 1 - qualità a)	28.50	31 —	31 —	31 —	31 —	31 —	31 —	35.50	35.50	35.50	35.50	35.50	32.67
) 1 -        b)	24.50	26.50	29 —	31 —	31 —	31 —	31 —	27.50	27.50	27.50	27.50	..	..
) 1 -        c)	21 —	21 —	21.50	21.50	21.50	21.50	21.50	21.50	21.50	21.50	21.50	..	..
Indici - Fonte 1 - qualità a)	84.07	91.45	90.91	92.54	91.45	90.38	90.12	104.41	101.72	101.14	101.14	101.14	95.11
<b>1889</b>													
Prezzi { Fonte 1 - qualità a)	35.50	35.50	35.50	31 —	31 —	31 —	31 —	28.50	28.50	28.50	28.50	28.50	31.08
) 1 -        b)	27.50	27.50	28.50	26.50	26.50	26.50	26.50	..	23.50	23.50	23.50	23.50	..
) 1 -        c)	21.50	21.50	21.50	21.50	21.50	21.50	21.50	..	..	22.50	22.50	22.50	..
Indici - Fonte 1 - qualità a)	104.72	104.72	104.11	92.54	91.45	90.38	90.12	83.82	81.66	81.20	81.20	81.20	90.48
<b>1890</b>													
Prezzi { Fonte 1 - qualità a)	27.25	27.25	27.25	27.25	25.75	25.75	29 —	29 —	27.50	38.50	38.50	38.50	30.13
) 1 -        b)	22.50	22.50	22.50	22.50	21.75	21.75	23.50	23.50	23.50	32 —	32 —	32 —	25 —
) 1 -        c)	18.50	18.50	18.50	18.50	17.50	17.50	..	..	..	21.50	21.50	21.50	..
Indici - Fonte 1 - qualità a)	80.38	80.38	79.91	81.34	75.96	75.07	84.30	85.29	78.80	109.69	109.69	109.69	87.71
<b>1891</b>													
Prezzi { Fonte 1 - qualità a)	31 —	31 —	29 —	27.50	27.50	29 —	29 —	29 —	34.50	34.50	35 —	35 —	31 —
) 1 -        b)	23.50	23.50	23.50	23.25	23.25	24.50	24.50	24.50	27.50	27.50	..	26.50	..
) 1 -        c)	20.50	21.50	21.50	22.12	22.12	23.25	23.25	23.25	23.25	23.25	..	23.25	..
Indici - Fonte 1 - qualità a)	91.45	91.45	85.04	82.09	81.12	84.55	84.30	85.29	98.85	98.29	99.72	99.72	90.25
<b>1892</b>													
Prezzi { Fonte 1 - qualità a)	32.50	31.50	31.50	31.50	29.50	29.50	32.50	34.50	35.50	33.50	33.50	33.50	32.42
) 1 -        b)	25.50	24.50	24.50	24.50	23.75	..	..	27.50	27.50	25.50	25.50	25.50	..
) 1 -        c)	23.25	22.25	22.25	20.75	19.75	..	..	22.75	22.75	21.75	21.75	21.75	..
Indici - Fonte 1 - qualità a)	95.87	92.92	92.38	94.03	87.02	86.01	94.48	101.47	101.72	95.44	95.44	95.44	94.38
<b>1893</b>													
Prezzi { Fonte 1 - qualità a)	33.50	34.50	32.50	32.50	33.50	33.50	33.50	33.50	34.50	34.50	35.50	34.50	33.83
) 1 -        b)	25.50	26.50	24.50	24.50	25.50	25.50	25.50	..	28.50	28.50	29.50	28.50	..
) 1 -        c)	21.75	21.75	20.75	20.75	22.25	22.25	22.25	..	..	..	..	..	..
Indici - Fonte 1 - qualità a)	98.82	101.77	95.31	97.01	98.82	97.67	97.38	98.53	98.85	98.29	101.14	98.29	98.49
<b>1894</b>													
Prezzi { Fonte 1 - qualità a)	34.50	34.50	31.50	31.50	31.50	31.50	31.50	34.50	35.50	35.50	35.50	35.50	33.58
) 1 -        b)	28.50	27.50	25.50	25.50	25.50	..	..	29.50	31.50	31.50	31.50	31.50	..
) 1 -        c)	..	..	19.75	19.75	20.25	..	..	..	..	..	..	..	..
Indici - Fonte 1 - qualità a)	101.77	101.77	92.38	94.03	92.92	91.84	91.57	101.47	101.72	101.14	101.14	101.14	97.76
<b>1895</b>													
Prezzi { Fonte 1 - qualità a)	35.50	36 —	37.50	37.50	39 —	39 —	39 —	33.50	34.50	35.50	35.50	35.50	36.50
) 1 -        b)	31.50	32 —	33.25	33.25	33.50	33.50	..	25.50	26.50	26.50	26.50	26.50	..
) 1 -        c)	..	..	22.50	24.50	25.50	25.50	..	..	21 —	22.25	22.75	22.75	..
Indici - Fonte 1 - qualità a)	104.72	106.19	109.97	111.94	115.04	113.70	113.37	98.53	98.85	101.14	101.14	101.14	106.26

**Allegato C.**

**Segue : TAV. XVII. - Fagioli.**

ANNI — PREZZI E INDICI	VALORI MENSILI												MEDIA ANNUALE
	Gennaio	Febbraio	Marzo	Aprile	Maggio	Giugno	Luglio	Agosto	Settembre	Ottobre	Novembre	Dicembre	
<b>1896</b>													
Prezzi { Fonte 1 - qualità a)	35.50	35.50	32.50	29.50	29.50	29.50	29.50	29.50	31 —	33.50	33 —	31 —	31.63
Prezzi { » 1 - » b)	26.50	26.50	25.50	24.50	24.50	24.50	24.50	24.50	..	25.50	25.50	24.50	..
Prezzi { » 1 - » c)	23.25	22.75	21.75	20.25	20.25	20.25	20.25	20.25	..	..	21.50	19.50	..
Indici - Fonte 1 - qualità a)	104.72	104.72	95.31	88.06	87.02	86.01	85.76	86.76	88.83	95.44	94.02	88.32	92.08
<b>1897</b>													
Prezzi { Fonte 1 - qualità a)	31 —	31 —	31 —	29.50	29.50	28.50	28.50	32.50	34.50	34.50	34.50	34.50	31.63
Prezzi { » 1 - » b)	24.50	23.50	23.50	22.50	22.50	22.25	22.25	26.75	27.50	27.50	27.50	..	..
Prezzi { » 1 - » c)	19.50	19.50	18.50	18.50	19 —	19.12	19.12	23.50	23.50	21.50	21.50	..	..
Indici - Fonte 1 - qualità a)	91.45	91.45	90.91	88.06	87.02	83.09	82.85	95.59	98.85	98.29	98.29	98.29	92.08
<b>1898</b>													
Prezzi { Fonte 1 - qualità a)	34.50	33.50	31.50	31.50	31.50	31.50	31.50	35.50	35.50	33.50	33.50	35.50	33.25
Prezzi { » 1 - » b)	27.50	26.50	25.50	25.50	25.50	25.50	..	26.50	26.50	26.50	26.50	27.50	..
Prezzi { » 1 - » c)	21.50	20.50	19.50	20.25	20.25	20.25	..	..	..	21.75	21.75	21.75	..
Indici - Fonte 1 - qualità a)	101.77	98.82	92.38	94.03	92.92	91.84	91.57	104.41	101.72	95.44	95.44	101.14	96.80
<b>1899</b>													
Prezzi { Fonte 1 - qualità a)	37.50	37.50	34.50	32.50	32.50	32.50	32.50	32.50	34.50	34.50	34.50	34.50	34.17
Prezzi { » 1 - » b)	29.50	29.50	26.50	25.50	25.50	..	..	24.50	24.75	26.50	26.50	26.50	..
Prezzi { » 1 - » c)	21.75	21.75	20.75	20.75	20.75	..	..	..	..	..	..	..	..
Indici - Fonte 1 - qualità a)	110.62	110.62	101.17	97.01	95.87	94.75	94.48	95.59	98.85	98.29	98.29	98.29	99.48
<b>1900</b>													
Prezzi { Fonte 1 - qualità a)	33.50	32.50	32.50	32.50	29.50	29.50	29.50	31.50	31.50	33.50	33.50	35.50	32.08
Prezzi { » 1 - » b)	25.50	24.50	24.50	24.50	24.50	24.50	..	23.50	23.50	25.50	25.50	26.50	..
Prezzi { » 1 - » c)	20.50	20.50	20.25	20.25	19.75	19.75	..	..	..	..	..	..	..
Indici - Fonte 1 - qualità a)	98.82	95.87	95.31	97.01	87.02	86.01	85.76	92.65	90.26	95.44	95.44	101.14	93.39
<b>1901</b>													
Prezzi { Fonte 1 - qualità a)	35.50	35.50	36.50	35.50	35.50	35.50	35.50	34.50	34.50	33.50	33.50	33.50	34.92
Prezzi { » 1 - » b)	26.50	27.50	28.50	27.50	27.50	..	..	27.50	26.50	24.50	24.50	24.50	..
Prezzi { » 1 - » c)	24.50	24.50	25.50	24.50	24.50	24.50	24.50	23.50	23.50	22.75	22.75	22.75	23.98
Indici - Fonte 1 - qualità a)	104.72	104.72	107.04	105.97	104.72	103.50	103.20	101.47	98.85	95.44	95.44	95.44	101.66
<b>1902</b>													
Prezzi { Fonte 1 - qualità a)	31.50	31.50	31.50	30.50	30.50	30.50	31 —	32.50	34.50	34.50	34.50	34.50	32.29
Prezzi { » 1 - » b)	24.50	24.50	24.50	23.50	23.50	..	23.50	24.50	26.50	26.50	27.50	27.50	..
Prezzi { » 1 - » c)	22.25	21.75	21.50	20.75	20.25	20.25	21.25	21.75	22.50	23.25	23.25	22.50	21.77
Indici - Fonte 1 - qualità a)	92.92	92.92	92.38	91.04	89.97	88.92	90.12	95.59	98.85	98.29	98.29	98.29	94 —
<b>1903</b>													
Prezzi { Fonte 1 - qualità a)	33.50	33.50	33.50	33.50	36.50	36.50	36.50	31 —	33.50	33.50	33.50	33.50	34.04
Prezzi { » 1 - » b)	27.50	27.50	27.50	27.50	31 —	..	..	26.50	29 —	28.50	28.50	..	..
Prezzi { » 1 - » c)	22.75	22.75	23.25	23.25	23.75	23.75	23.75	22.50	24.50	24.50	24.50	24.50	23.65
Indici - Fonte 1 - qualità a)	98.82	98.82	98.24	100 —	107.67	106.41	106.10	91.18	95.99	95.44	95.44	95.44	99.10
<b>1904</b>													
Prezzi { Fonte 1 - qualità a)	33.50	33.50	32.50	31.50	30.50	32.50	32.50	35.50	35.50	35.50	35.50	35.50	33.67
Prezzi { » 1 - » b)	26.50	26.50	25.50	25.50	24.50	..	..	27.50	27.50	28.50	28.50	28.50	..
Prezzi { » 1 - » c)	24.50	24.50	24.50	24.25	23.50	24 —	24 —	24.50	24.50	24.50	24.50	24.50	24.31
Indici - Fonte 1 - qualità a)	98.82	98.82	95.31	94.03	89.97	94.75	94.48	104.41	101.72	101.14	101.14	101.14	98.02
<b>1905</b>													
Prezzi { Fonte 1 - qualità a)	35.50	35.50	36.50	36.50	36.50	36.50	36.50	36.50	36.50	38.50	38.50	38.50	36.83
Prezzi { » 1 - » b)	28.50	28.50	28.50	28.50	..	..	..	..	..	32.50	32.50	32.50	..
Prezzi { » 1 - » c)	24.50	24.50	25.50	25.50	25.50	25.50	25.50	25.50	25.50	27.75	27.75	27.75	25.90
Indici - Fonte 1 - qualità a)	104.72	104.72	107.04	108.96	107.67	106.41	106.10	107.35	104.58	109.69	109.69	109.69	107.22
<b>1906</b>													
Prezzi { Fonte 1 - qualità a)	38.50	38.50	38.50	38.50	38.50	38.50	38.50	38.50	38 —	38 —	38 —	38 —	38.33
Prezzi { » 1 - » b)	32.50	32.50	32.50	32.50	..	..	..	30 —	29.50	27.50	27.50	27.50	..
Prezzi { » 1 - » c)	27.75	27.75	27.75	27.75	..	..	..	25.50	25.50	25.50	25.50	25.50	..
Indici - Fonte 1 - qualità a)	113.57	113.57	112.90	114.93	113.57	112.24	111.92	113.24	108.88	108.26	108.26	108.26	111.59
<b>1907</b>													
Prezzi { Fonte 1 - qualità a)	38 —	38 —	38 —	38 —	38 —	38 —	38 —	38 —	38 —	44.50	44.50	47.50	39.88
Prezzi { » 1 - » b)	27.50	27.50	27.50	27.50	27.50	27.50	..	..	..	35.50	35.50	35.50	..
Prezzi { » 1 - » c)	25.50	25.50	25.50	25.50	25.50	25.50	..	..	..	..	..	..	..
Indici - Fonte 1 - qualità a)	112.09	112.09	111.44	113.43	112.09	110.79	110.47	111.76	108.88	126.78	126.78	135.93	116.10



**Allegato C.**

**TAV. XVIII. — FERRO (\*)**

Fonte 1. — ROMA « Listino della Camera di Commercio e Industria ».

Qualità rilevate: a) ferro comune di prima classe (1891-1929); b) ferro comune di seconda classe (1891-1920); c) ferro comune di terza classe (1900-1920); d) ferro comune di quarta classe (1900-1920); e) ferro raffinato (1900-1925); f) ferro cerchio e moietta (1900-1929); g) ferro sagomato (1900-1929); h) ferro largo piatto (1900-1925); i) ferro cornice e fiori (1900-1920); l) ferro a 1/2 cornice e 1/2 fiore (1900-1920).

Fonte 2. — GENOVA « Corriere Mercantile ».

Qualità rilevate: a) nazionale (1870-1873); b) in cerchi (1870-1873).

Fonte 3. — GENOVA « L' Economista ».

Qualità rilevate: a) nazionale (1874-1900); b) in cerchi (1874-1900).

Coefficienti di ponderazione del ferro in base alle quantità consumate  $\left\{ \begin{array}{l} 1870-1900 = 2,72 \\ 1901-1913 = 2,56 \\ 1914-1929 = 3,05 \end{array} \right.$

I prezzi sono stati riferiti al quintale.

ANNI — PREZZI E INDICI	VALORI MENSILI												MEDIA ANNUALE	
	Gennaio	Febbraio	Marzo	Aprile	Maggio	Giugno	Luglio	Agosto	Settembre	Ottobre	Novembre	Dicembre		
<b>1870</b>														
Prezzi { Fonte 2 - qualità a)	23,25	23,25	23,25	23,50	23,50	23,50	23,50	23,50	23,50	23,50	23,50	31 —	31 —	30,52
Prezzi {     " 2 -     " b)	30 —	30 —	30 —	30 —	30,50	30,50	30,50	30,75	31 —	31 —	31 —	31 —	31 —	..
Indici - Fonte 2 - qualità b)	95,54	99,57	99,54	101,15	103,92	103,99	103,35	102,30	102,82	101,91	102,21	102,85	102,85	101,70
<b>1871</b>														
Prezzi { Fonte 2 - qualità a)	24 —	24,50	24,50	25 —	25 —	25,50	25,50	26 —	26 —	26 —	26 —	26 —	26 —	..
Prezzi {     " 2 -     " b)	31 —	31 —	31,50	31,50	31,50	32 —	32 —	32,50	32,50	33 —	33 —	33 —	33 —	32,04
Indici - Fonte 2 - qualità b)	98,73	102,89	104,51	106,20	107,33	109,10	108,44	108,12	107,79	108,48	108,80	109,49	109,49	106,76
<b>1872</b>														
Prezzi { Fonte 2 - qualità a)	26 —	26 —	26 —	26 —	26,50	27 —	27 —	27 —	27,25	27,25	27,25	27,25	27,25	..
Prezzi {     " 2 -     " b)	33 —	33 —	33,50	33,50	34 —	34 —	34 —	34,50	34,50	34,50	34,50	34,50	34,50	33,96
Indici - Fonte 2 - qualità b)	105,10	109,53	111,15	112,95	115,84	115,92	115,22	114,77	114,43	113,41	113,75	114,47	114,47	113,16
<b>1873</b>														
Prezzi { Fonte 2 - qualità a)	28 —	28 —	28,50	28,50	28,50	28,50	29 —	29 —	29 —	29 —	29 —	29 —	29 —	..
Prezzi {     " 2 -     " b)	35 —	35 —	35,50	35,50	35,50	35,50	36 —	36 —	36 —	36 —	36 —	36 —	36 —	35,67
Indici - Fonte 2 - qualità b)	111,46	116,16	117,78	119,69	120,95	121,04	121,99	119,76	119,40	118,34	118,69	119,44	119,44	118,86
<b>1874</b>														
Prezzi { Fonte 3 - qualità a)	29 —	29 —	29 —	28,50	28,50	28,50	28 —	28 —	28 —	28 —	28 —	28 —	28 —	..
Prezzi {     " 3 -     " b)	36 —	36 —	36 —	36 —	35,50	35,50	35,50	35,50	35,50	35,50	35,50	35,50	35,50	35,67
Indici - Fonte 3 - qualità b)	114,65	119,48	119,44	121,38	120,95	121,04	120,30	118,10	117,74	116,70	117,05	117,78	117,78	118,86
<b>1875</b>														
Prezzi { Fonte 3 - qualità a)	28 —	..	27,50	27 —	27 —	27 —	26,75	26,75	26,50	26,25	26 —	26 —	26 —	..
Prezzi {     " 3 -     " b)	35 —	35 —	34,50	34 —	34 —	34 —	33,75	33,75	33,50	33,25	33 —	33 —	33 —	33,81
Indici - Fonte 3 - qualità b)	111,46	116,16	114,47	114,63	115,84	115,92	114,37	112,28	111,11	109,30	108,80	106,17	106,17	112,66
<b>1876</b>														
Prezzi { Fonte 3 - qualità a)	26 —	25,50	25,50	25 —	..	25 —	25 —	25 —	25 —	25 —	25 —	25 —	25 —	..
Prezzi {     " 3 -     " b)	32 —	32 —	32 —	32 —	32 —	31,50	31 —	30 —	30 —	30 —	29,50	28 —	28 —	30,83
Indici - Fonte 3 - qualità b)	101,91	106,21	106,17	107,89	109,03	107,40	105,05	99,80	99,50	98,62	97,26	92,90	92,90	102,73
<b>1877</b>														
Prezzi { Fonte 3 - qualità a)	23 —	23 —	23 —	23 —	23 —	23 —	23 —	..	23 —	23,50	21,50	21 —	21 —	..
Prezzi {     " 3 -     " b)	28 —	28 —	28 —	28 —	28 —	28 —	28 —	28 —	28 —	28 —	28 —	28 —	28 —	28 —
Indici - Fonte 3 - qualità b)	89,17	92,93	92,90	94,40	95,40	95,47	94,88	93,15	92,87	92,04	92,32	92,90	92,90	93,30

(\*) Nessuna delle qualità rilevate abbraccia tutto il periodo considerato nell'indagine; per costruire una serie omogenea di indici si è ricorso all'accorgimento seguente.

Per il periodo 1901-1929, gli indici sono stati calcolati sui prezzi della fonte 1, qualità a), prendendo per base i prezzi della stessa fonte nel quinquennio 1901-1905; per il periodo 1870-1900 gli indici sono stati calcolati sui prezzi della fonte 3, qualità b). Poichè, però, tale serie non si estendeva al periodo base (1901-1905), si è calcolato per il periodo 1892-1900, il rapporto tra i prezzi della fonte 3, qualità b), ed i prezzi della fonte 1, qualità a)-fatti le medie mensili ed annuali di tale rapporto per il periodo considerato (1892-1900), si sono applicate le percentuali così calcolate alle basi del quinquennio 1901-1905 dei prezzi della fonte 1, qualità a), ottenendo così le basi (1901-1905) su cui sono stati calcolati gli indici per il periodo 1870-1900.



*Allegato C.*

**Segue : TAV. XVIII. — Ferro.**

ANNI — PREZZI E INDICI	VALORI MENSILI												MEDIA ANNUALE	
	Gennaio	Febbraio	Marzo	Aprile	Maggio	Giugno	Luglio	Agosto	Settembre	Ottobre	Novembre	Dicembre		
<b>1878</b>														
Prezzi { Fonte 3 - qualità a)	21,50	23 —	23 —	23 —	23 —	22 —	19,50	19,50	19,50	19,50	19,50	19,50	..	..
» 3 - » b)	28 —	28 —	28 —	28 —	28 —	28 —	28 —	27 —	27 —	26,50	26 —	26 —	26 —	27,38
Indici - Fonte 3 - qualità b)	89,17	92,98	92,90	94,40	95,40	95,47	94,88	89,82	89,55	87,11	85,72	86,26	86,26	91,24
<b>1879</b>														
Prezzi { Fonte 3 - qualità a)	23 —	..	21,50	21,50	21,75	21,50	21,50	21,50	21,50	21,50	21,50	21,50	21,50	..
» 3 - » b)	28 —	27 —	27 —	26,50	26,50	26,75	26,50	26,75	26,50	26,75	27 —	27 —	27 —	26,85
Indici - Fonte 3 - qualità b)	89,17	89,61	89,58	89,35	90,29	91,20	89,80	88,99	87,89	87,94	89,02	89,58	89,58	89,47
<b>1880</b>														
Prezzi { Fonte 3 - qualità a)	21,25	21,25	21,25	21,25	..	22,50	22,50	23 —	23 —	23 —	23 —	23 —	23 —	..
» 3 - » b)	27,50	27,50	27,50	27,50	27,50	28 —	28 —	28 —	28 —	28 —	28 —	28 —	28 —	27,79
Indici - Fonte 3 - qualità b)	87,58	91,27	91,24	92,72	93,70	95,47	94,88	93,15	92,87	92,04	92,32	92,90	92,90	92,60
<b>1881</b>														
Prezzi { Fonte 3 - qualità a)	23,50	23,50	23 —	22,75	22,75	22 —	..	21,50	21,50	21,50	21,25	21,25	21,25	..
» 3 - » b)	28 —	28 —	28 —	28 —	28,50	28 —	28 —	28 —	28 —	28 —	27,50	27,50	27,50	27,96
Indici - Fonte 3 - qualità b)	89,17	92,93	92,90	94,40	97,10	95,47	94,88	93,15	92,87	92,04	90,67	91,24	91,24	93,17
<b>1882</b>														
Prezzi { Fonte 3 - qualità a)	21,50	21,50	22,25	22,25	..	22,25	22,25	22,25	22,25	22,75	22,25	22,25	22,25	..
» 3 - » b)	25,50	25,50	25,50	27 —	27 —	27 —	27 —	27 —	27 —	27 —	27 —	27 —	26,50	26,59
Indici - Fonte 3 - qualità b)	81,21	84,63	84,61	91,03	91,99	92,06	91,49	89,82	89,55	88,76	89,02	87,92	87,92	88,57
<b>1883</b>														
Prezzi { Fonte 3 - qualità a)	22,25	22,25	22,25	22,50	22,25	22,25	..	21 —	21,25	22,25	22,25	22,25	22,25	..
» 3 - » b)	26,50	26,50	26,50	26,50	26,50	26,50	26,50	26,50	26,50	26,50	26,50	26,50	26,50	26,50
Indici - Fonte 3 - qualità b)	84,39	87,95	87,92	89,35	90,29	90,35	89,80	88,16	87,89	87,11	87,37	87,92	87,92	88,30
<b>1884</b>														
Prezzi { Fonte 3 - qualità a)	22,25	22,25	20,75	21,25	21,25	21,25	..	21,25	21,25	21 —	21,25	21,25	21,25	..
» 3 - » b)	26,50	27,50	26 —	26 —	26 —	25,50	25 —	25 —	25 —	24,62	24,50	24,50	24,50	25,51
Indici - Fonte 3 - qualità b)	84,39	91,27	86,26	87,66	88,59	86,94	84,72	83,17	82,92	80,93	80,78	81,29	81,29	85 —
<b>1885</b>														
Prezzi { Fonte 3 - qualità a)	21,25	21,25	21,37	21,25	..	21,25	21,25	21,25	21,25	21,25	21,50	22 —	22 —	..
» 3 - » b)	25 —	25,50	25 —	25,50	25,50	26 —	26 —	26 —	26 —	26 —	25,50	25,50	25,50	25,63
Indici - Fonte 3 - qualità b)	79,62	84,63	82,95	85,97	86,88	88,65	88,11	86,49	86,24	85,47	84,08	84,61	84,61	85,40
<b>1886</b>														
Prezzi { Fonte 3 - qualità a)	21,75	21,25	21,25	21,25	21,25	..	21,25	21,25	21,25	21,25	21,25	21,25	21,25	..
» 3 - » b)	25,50	26 —	26 —	26 —	26 —	25 —	26 —	26 —	26 —	26 —	26 —	26 —	26 —	25,88
Indici - Fonte 3 - qualità b)	81,21	86,29	86,26	87,66	88,59	85,24	88,11	86,49	86,24	85,47	85,72	86,26	86,26	86,24
<b>1887</b>														
Prezzi { Fonte 3 - qualità a)	21,25	21,25	21,25	21,25	21,25	21,25	21,25	21,25	21,25	..	21,25	21,25	21,25	..
» 3 - » b)	26,25	26 —	26 —	26 —	26 —	26 —	26 —	26 —	26 —	26 —	26 —	26 —	26 —	26,02
Indici - Fonte 3 - qualità b)	83,60	86,29	86,26	87,66	88,59	88,65	88,11	86,49	86,24	85,47	85,72	86,26	86,26	86,70

**Allegato C.**

**Segue : TAV. XVIII. - Ferro.**

ANNI — PREZZI E INDICI	VALORI MENSILI												MEDIA ANNUALE
	Gennaio	Febbraio	Marzo	Aprile	Maggio	Giugno	Luglio	Agosto	Settembre	Ottobre	Novembre	Dicembre	
<b>1888</b>													
Prezzi { Fonte 3 - qualità a)	20 —	20 —	21,25	21,25	21,50	22 —	21,50	21,50	..	22,50	21 —	22,50	..
» 3 - » b)	26 —	26 —	26,25	26,25	26,25	27,50	28 —	28,50	28 —	29 —	28,50	28,50	27,40
Indici - Fonte 3 - qualità b)	82,80	86,29	87,09	88,50	89,44	93,76	94,88	94,81	92,87	95,33	93,97	94,56	91,30
<b>1889</b>													
Prezzi { Fonte 3 - qualità a)	22,50	22,50	22,50	22,50	22,50	22,50	22,50	21,50	23,50	22,50	22,50	..	..
» 3 - » b)	28,50	28,50	28,50	28,50	28,50	28,50	28,50	28,50	28,50	28,50	28,50	28,50	28,50
Indici - Fonte 3 - qualità b)	90,76	94,59	94,56	96,09	97,10	97,17	96,58	94,81	94,53	93,69	93,97	94,56	94,97
<b>1890</b>													
Prezzi { Fonte 3 - qualità a)	22,50	23 —	22,50	23 —	23,50	24 —	24 —	23,75	24 —	24 —	..	24 —	..
» 3 - » b)	28,50	29 —	28,50	29 —	29,50	30 —	30 —	30 —	30 —	30 —	30 —	30 —	29,54
Indici - Fonte 3 - qualità b)	90,76	96,25	94,56	97,77	100,51	102,28	101,66	99,80	99,50	98,62	98,91	99,54	98,43
<b>1891</b>													
Prezzi { Fonte 1 - qualità a)	..	..	..	..	..	..	..	..	..	..	21,75	21,75	..
» 1 - » b)	..	..	..	..	..	..	..	..	..	..	21,75	21,75	..
» 3 - » a)	23 —	23 —	23 —	23 —	23 —	23 —	23 —	22 —	22,50	23 —	23,50	..	..
» 3 - » b)	29,50	29 —	29 —	29 —	29 —	29 —	29 —	28,50	28,50	29 —	29,50	30 —	29,08
Indici - Fonte 3 - qualità b)	93,95	96,25	96,22	97,77	98,81	98,87	98,27	94,81	94,53	95,33	97,26	99,54	96,90
<b>1892</b>													
Prezzi { Fonte 1 - qualità a)	21,75	21,75	21,75	21,75	21,75	21,75	21,75	21,75	21,75	21,75	21,75	21,75	21,75
» 1 - » b)	21,75	21,75	21,75	21,75	21,75	21,75	21,75	21,75	21,75	21,75	21,75	21,75	21,75
» 3 - » a)	23 —	23 —	23 —	23,25	23,50	23,50	23,50	23,50	23,50	23,50	23,50	..	..
» 3 - » b)	29 —	29 —	29 —	29 —	29,50	29,50	29 —	29 —	29 —	29 —	29 —	29 —	29,08
Indici - Fonte 3 - qualità b)	92,36	96,25	96,22	97,77	100,51	100,58	98,27	96,47	96,19	95,33	95,61	96,22	96,90
<b>1893</b>													
Prezzi { Fonte 1 - qualità a)	21,75	21,75	21,75	21,75	21,75	21,75	21,50	21,50	21,50	21,50	21,50	21,50	21,63
» 1 - » b)	21,75	21,75	21,75	21,75	21,75	21,75	21,50	21,50	21,50	21,50	21,50	21,50	21,63
» 3 - » a)	23,50	23,50	23,50	23 —	23 —	22,50	22 —	22 —	21,50	21 —	..	20,50	..
» 3 - » b)	29 —	29 —	29 —	29 —	28,50	28,50	28 —	28 —	28 —	27,50	27 —	26 —	28,13
Indici - Fonte 3 - qualità b)	92,36	96,25	96,22	97,77	97,10	97,17	94,88	93,15	92,87	90,40	89,02	86,26	93,74
<b>1894</b>													
Prezzi { Fonte 1 - qualità a)	21,50	21,50	21,50	21,50	21,50	21,50	21,50	21,50	21,50	21,50	21,50	21,50	21,50
» 1 - » b)	21,50	21,50	21,50	21,50	21,50	21,50	21,50	21,50	21,50	21,50	21,50	21,50	21,50
» 3 - » a)	20 —	20 —	20,50	20 —	19,50	20 —	20 —	20 —	20 —	20 —	20 —	20 —	20 —
» 3 - » b)	26 —	26 —	26 —	26,50	26 —	25,50	26 —	26 —	26 —	26 —	26 —	26 —	26 —
Indici - Fonte 3 - qualità b)	82,80	86,29	86,26	89,35	88,59	86,94	88,11	86,49	86,24	85,47	85,72	86,26	86,64
<b>1895</b>													
Prezzi { Fonte 1 - qualità a)	21,50	21,50	21,50	21,50	21,50	21,50	20,25	20,25	20,25	20,25	20,25	20,25	20,88
» 1 - » b)	21,50	21,50	21,50	21,50	21,50	21,50	20,25	20,25	20,25	20,25	20,25	20,25	20,88
» 3 - » a)	20 —	20 —	20 —	20 —	20 —	20 —	20 —	20 —	20 —	20 —	20 —	20 —	20 —
» 3 - » b)	26 —	26 —	26,50	26 —	26 —	26 —	25,50	26 —	26 —	26 —	26 —	26 —	26 —
Indici - Fonte 3 - qualità b)	82,80	86,29	87,92	87,66	88,59	88,65	86,41	86,49	86,24	85,47	85,72	86,26	86,64

**Allegato C.**

**Segue : Tav. XVIII. - Ferro.**

ANNI — PREZZI E INDICI	VALORI MENSILI												MEDIA ANNUALE	
	Gennaio	Febbraio	Marzo	Aprile	Maggio	Giugno	Luglio	Agosto	Settembre	Ottobre	Novembre	Dicembre		
<b>1896</b>														
Prezzi {	Fonte 1 - qualità a)	20,25	20,25	20,25	23,75	23,75	23,75	23,75	23,75	23,75	25,50	25,50	23,17	
	» 1 - » b)	20,25	20,25	20,25	23,75	23,75	23,75	23,75	23,75	23,75	25,50	25,50	23,17	
	» 3 - » a)	20 -	20 -	20 -	20,50	20,50	20,50	20,75	21 -	21 -	21 -	21,50	..	
	» 3 - » b)	26 -	26 -	26,50	26,50	26,50	26,50	27 -	27 -	27 -	27 -	27,50	26,71	
Indici - Fonte 3 - qualità b)	82,80	86,29	87,92	89,35	90,29	90,35	91,49	89,82	89,55	88,76	89,02	91,24	89 -	
<b>1897</b>														
Prezzi {	Fonte 1 - qualità a)	25,50	25,50	25,50	25,50	25,50	25,50	25,50	25,50	25,50	25,50	25,50	25,50	
	» 1 - » b)	25,50	25,50	25,50	25,50	25,50	25,50	25,50	25,50	25,50	25,50	25,50	25,50	
	» 3 - » a)	21,50	21,50	21,50	21,50	21,50	21,50	21,50	21,50	21,50	21,50	21,50	21,50	
	» 3 - » b)	27,50	27,50	27,50	28 -	28 -	27,50	27 -	27 -	27,50	27,50	27,50	27,50	
Indici - Fonte 3 - qualità b)	87,58	91,27	91,24	94,40	95,40	93,76	91,49	89,82	91,21	90,40	90,67	91,24	91,64	
<b>1898</b>														
Prezzi {	Fonte 1 - qualità a)	25,50	25,50	25,50	25,50	25,50	25,50	25,50	25,50	25,50	25,50	25,50	25,50	
	» 1 - » b)	25,50	25,50	25,50	25,50	25,50	25,50	25,50	25,50	25,50	25,50	25,50	25,50	
	» 3 - » a)	21,50	21,50	22 -	22 -	22 -	22 -	22,50	23 -	23 -	23 -	23 -	..	
	» 3 - » b)	27,50	27,50	28 -	28 -	28 -	28 -	28 -	28,50	29 -	29 -	29 -	28,29	
Indici - Fonte 3 - qualità b)	87,58	91,27	92,90	94,40	95,40	95,47	94,88	94,81	96,19	95,33	95,61	96,22	94,27	
<b>1899</b>														
Prezzi {	Fonte 1 - qualità a)	25,50	25,50	25,50	25,50	25,50	25,50	25,50	25,50	25,50	32 -	31 -	26,50	
	» 1 - » b)	25,50	25,50	25,50	25,50	25,50	25,50	25,50	25,50	25,50	32 -	31 -	26,50	
	» 3 - » a)	23 -	23 -	23 -	23 -	23 -	24 -	24,50	25 -	25 -	26 -	26 -	..	
	» 3 - » b)	29 -	29 -	29 -	29 -	29,50	30 -	30,50	31 -	31,50	32 -	33 -	34 -	
Indici - Fonte 3 - qualità b)	92,36	96,25	96,22	97,77	100,51	102,28	103,35	103,13	104,48	105,19	108,80	112,81	102,07	
<b>1900</b>														
Prezzi {	Fonte 1 - qualità a)	33,25	34,25	35 -	35 -	35 -	35 -	35 -	34 -	34 -	31 -	31 -	33,63	
	» 1 - » b)	36,25	37,25	38 -	38 -	38 -	38 -	38 -	37,50	37,50	33,50	33,50	36,58	
	» 1 - » c)	36,25	37,25	38 -	38 -	38 -	38 -	38 -	37,50	37,50	33,50	33,50	36,58	
	» 1 - » d)	37,75	38,75	39 -	39 -	39 -	39 -	39 -	39 -	39 -	36 -	36 -	38,13	
	» 1 - » e)	38,50	39,50	41 -	41 -	41 -	41 -	41 -	41 -	41 -	39 -	39 -	40,17	
	» 1 - » f)	41 -	42 -	44 -	44 -	44 -	44 -	44 -	44 -	44 -	41 -	41 -	42,83	
	» 1 - » g)	37,50	38,50	40 -	40 -	40 -	40 -	40 -	38,50	38,50	..	..	..	
	» 1 - » h)	40 -	41 -	42,50	42,50	42,50	42,50	42,50	42,50	42,50	43,50	43,50	42,42	
	» 1 - » i)	49 -	50 -	50 -	50 -	50 -	50 -	50 -	50 -	50 -	49 -	49 -	49,67	
	» 1 - » l)	49 -	50 -	50 -	50 -	50 -	50 -	50 -	50 -	50 -	50 -	50 -	49,92	
	» 3 - » a)	28 -	28 -	28 -	28 -	28,50	29 -	29 -	29 -	29 -	29 -	29 -	..	
	» 3 - » b)	34 -	34 -	34 -	34 -	34 -	34,50	34,50	34,50	35 -	35 -	35 -	34,46	
Indici - Fonte 3 - qualità b)	108,28	112,84	112,81	114,63	115,84	117,63	116,91	114,77	116,09	115,06	115,40	116,12	114,83	
<b>1901</b>														
Prezzi {	Fonte 1 - qualità a)	31 -	27 -	27 -	27 -	26 -	26 -	26 -	26 -	26 -	26 -	26 -	26,67	
	» 1 - » b)	33,50	29 -	30 -	28 -	28 -	27 -	28 -	28 -	28 -	28 -	28 -	..	
	» 1 - » c)	33,50	29 -	30 -	28 -	28 -	27 -	28 -	28 -	28 -	28 -	28 -	..	
	» 1 - » d)	36 -	32 -	32 -	30 -	30 -	28 -	30 -	30 -	30 -	30 -	30 -	..	
	» 1 - » e)	39 -	36 -	36 -	35 -	36 -	36 -	35 -	36 -	36 -	36 -	36 -	..	
	» 1 - » f)	41 -	40 -	40 -	38 -	38 -	38 -	36 -	36 -	36 -	36 -	36 -	..	
	» 1 - » g)	..	35 -	34 -	33 -	33 -	33 -	33 -	32 -	32 -	32 -	32 -	..	
	» 1 - » h)	43,50	38 -	38 -	38 -	36 -	36 -	36 -	36 -	36 -	36 -	36 -	..	
	» 1 - » i)	49 -	45 -	45 -	45 -	45 -	45 -	45 -	45 -	45 -	45 -	45 -	..	
	» 1 - » l)	50 -	48 -	48 -	48 -	48 -	48 -	48 -	48 -	48 -	48 -	48 -	..	
	Indici - Fonte 1 - qualità a)	117,20	106,09	106,51	106,51	103,59	103,59	103,59	102,56	102,97	102,97	100,19	101,17	104,79

Allegato C.

Segue : Tav. XVIII. - Ferro.

ANNI — PREZZI E INDICI	VALORI MENSILI												MEDIA ANNUALE	
	Gennaio	Febbraio	Marzo	Aprile	Maggio	Giugno	Luglio	Agosto	Settembre	Ottobre	Novembre	Dicembre		
<b>1902</b>														
Prezzi	Fonte 1 - qualità a)	26	26	26	26	26	26	26	27,25	27,25	27,25	27,25	27,25	26,52
	» 1 - » b)	..	..	..	..	..	..	..	29	29	29	29	29	..
	» 1 - » c)	..	..	..	..	..	..	..	29	29	29	29	29	..
	» 1 - » d)	..	..	..	..	..	..	..	31	31	31	31	31	..
	» 1 - » e)	..	..	..	..	..	..	..	33	33	33	33	33	..
	» 1 - » f)	..	..	..	..	..	..	..	33	33	33	33	33	..
	» 1 - » g)	..	..	..	..	..	..	..	33	33	33	33	33	..
	» 1 - » h)	..	..	..	..	..	..	..	33	33	33	33	33	..
	» 1 - » i)	..	..	..	..	..	..	..	47,50	47,50	47,50	47,50	47,50	..
» 1 - » l)	..	..	..	..	..	..	..	..	..	..	..	..	..	
Indici - Fonte 1 - qualità a)	98,30	102,16	102,56	102,56	103,59	103,59	103,59	107,50	107,92	107,92	105,01	106,03	104,20	
<b>1903</b>														
Prezzi	Fonte 1 - qualità a)	27,25	27,25	27,25	27,25	27,25	27,25	27,25	27,25	27,25	27,25	27,25	26	27,15
	» 1 - » b)	29	29	29	29	29	29	29	29	29	29	29	..	..
	» 1 - » c)	29	29	29	29	29	29	29	29	29	29	29	..	..
	» 1 - » d)	31	31	31	31	31	31	31	31	31	31	31	..	..
	» 1 - » e)	33	33	33	33	33	33	33	33	33	33	33	..	..
	» 1 - » f)	33	33	33	33	33	33	33	33	33	33	33	..	..
	» 1 - » g)	33	33	33	33	33	33	33	33	33	33	33	..	..
	» 1 - » h)	33	33	33	33	33	33	33	33	33	33	33	..	..
	» 1 - » i)	47,50	47,50	47,50	47,50	47,50	47,50	47,50	47,50	47,50	47,50	47,50	..	..
» 1 - » l)	..	..	..	..	..	..	..	..	..	..	..	..	..	
Indici - Fonte 1 - qualità a)	103,02	107,07	107,50	107,50	108,57	108,57	108,57	107,50	107,92	107,92	105,01	101,17	106,68	
<b>1904</b>														
Prezzi	Fonte 1 - qualità a)	25	24	23,50	23,50	23,50	23,50	23,50	23,50	23	23	23	23	23,50
	» 1 - » b)	27	26	26	26	25	25	25	..	26	26	26	26	..
	» 1 - » c)	27	26	26	26	25	25	25	..	26	26	26	26	..
	» 1 - » d)	29	28	28	28	27	27	27	..	27	27	28	28	..
	» 1 - » e)	33	32	32	32	32	31	30	..	30	30	31	31	..
	» 1 - » f)	33	33	33	33	33	33	31	..	31	31	31	31	..
	» 1 - » g)	33	33	36	31	31	29	29	..	29	29	28,50	28,50	..
	» 1 - » h)	33	33	31	43,50	41	29	29	..	29	29	29	29	..
	» 1 - » i)	47,50	47,50	47,50	43,50	41	41	41	..	41	41	41	41	..
» 1 - » l)	..	..	..	..	..	..	..	..	..	..	..	..	..	
Indici - Fonte 1 - qualità a)	94,52	94,30	92,70	92,70	93,63	93,63	93,63	92,70	91,09	91,09	88,63	89,49	92,34	
<b>1905</b>														
Prezzi	Fonte 1 - qualità a)	23	23	23	23	22,75	22,75	22,75	22,75	22,75	22,75	26,25	26,25	23,42
	» 1 - » b)	26	26	26	26	25,75	25,75	25,75	..	25,75	25,75	28	28	..
	» 1 - » c)	26	26	26	26	25,75	25,75	25,75	..	25,75	25,75	..	28	..
	» 1 - » d)	28	28	27,50	27,50	27,50	27,50	27,50	27,50	27,50	27,50	..	29,50	..
	» 1 - » e)	31	31	31	31	31	31	31	31	31	31	..	32	..
	» 1 - » f)	31	31	31	31	31	31	31	31	31	31	..	31	..
	» 1 - » g)	28,50	28,50	28,50	28,50	27,50	27,50	27,50	27,50	27,50	27,50	..	34	..
	» 1 - » h)	29	29	29	29	29	29	29	29	29	29	..	29	..
	» 1 - » i)	41	41	41	41	41	41	41	41	41	41	..	41	..
» 1 - » l)	..	..	..	..	26	26	26	26	26	26	..	26	..	
Indici - Fonte 1 - qualità a)	86,96	90,37	90,73	90,73	90,64	90,64	90,64	89,74	90,10	90,10	101,16	102,14	92,02	
<b>1906</b>														
Prezzi	Fonte 1 - qualità a)	26,25	26,25	26,25	26,25	26,25	26,25	26,25	26,25	26,25	26,25	26,25	29,25	26,50
	» 1 - » b)	28	28	28	28	28	28	28	28	28	28	28	..	..
	» 1 - » c)	28	28	28	28	28	28	28	28	28	28	28	..	..
	» 1 - » d)	29,50	29,50	29,50	29,50	29,50	29,50	29,50	29,50	29,50	29,50	29,50	..	..
	» 1 - » e)	32	32	32	32	32	32	32	32	32	32	32	..	..
	» 1 - » f)	31	31	31	31	31	31	31	31	31	31	31	..	..
	» 1 - » g)	34	34	34	34	34	34	34	34	34	34	34	..	..
	» 1 - » h)	34	34	34	34	34	34	34	34	34	34	34	..	..
	» 1 - » i)	41	41	41	41	41	41	41	41	41	41	41	..	..
» 1 - » l)	26	26	26	26	26	26	26	26	26	26	26	..	..	
Indici - Fonte 1 - qualità a)	99,24	103,14	103,55	103,55	104,58	104,58	104,58	103,55	103,96	103,96	101,16	113,81	104,13	

Allegato C.

Segue : Tav. XVIII. - Ferro.

ANNI PREZZI E INDICI	VALORI MENSILI												MEDIA ANNUALE	
	Gennaio	Febbraio	Marzo	Aprile	Maggio	Giugno	Luglio	Agosto	Settembre	Ottobre	Novembre	Dicembre		
<b>1907</b>														
Prezzi	Fonte 1 - qualità a)	29,25	29,25	29,25	29,25	29,25	29,25	29,25	29,25	29,25	29,25	29,25	29,25	29,25
	» 1 - » b)	32,25	32,25	32,25	32,25	32,25	32,25	32,25	32,25	32,25	32,25	32,25	32,25	32,25
	» 1 - » c)	32,25	32,25	32,25	32,25	32,25	32,25	32,25	32,25	32,25	32,25	32,25	32,25	32,25
	» 1 - » d)	29,50	29,50	29,50	29,50	29,50	29,50	29,50	29,50	29,50	29,50	29,50	29,50	29,50
	» 1 - » e)	32	32	32	32	32	32	32	32	32	32	32	32	32
	» 1 - » f)	33,75	33,75	33,75	33,75	33,75	33,75	33,75	33,75	33,75	33,75	33,75	33,75	33,75
	» 1 - » g)	34	34	34	34	34	34	34	34	34	34	34	34	34
	» 1 - » h)	29	29	29	29	29	29	29	29	29	29	29	29	29
	» 1 - » i)	41	41	41	41	41	41	41	41	41	41	41	41	41
	» 1 - » l)	26	26	26	26	26	26	26	26	26	26	26	26	26
Indici - Fonte 1 - qualità a)	110,59	114,93	115,38	115,38	116,53	116,53	116,53	115,38	115,84	115,84	112,72	113,81	114,93	
<b>1908</b>														
Prezzi	Fonte 1 - qualità a)	29,25	29,25	27,50	27,50	27,50	27,50	27,50	27,50	27,50	27,50	27,50	27,50	27,50
	» 1 - » b)	32,25	32,25	30,50	30,50	30,50	30,50	30,50	30,50	30,50	30,50	30,50	30,50	30,50
	» 1 - » c)	32,25	32,25	30,50	30,50	30,50	30,50	30,50	30,50	30,50	30,50	30,50	30,50	30,50
	» 1 - » d)	29,50	29,50	32,50	32,50	32,50	32,50	32,50	32,50	32,50	32,50	32,50	32,50	32,50
	» 1 - » e)	32	32	33,50	33,50	33,50	33,50	33,50	33,50	33,50	33,50	33,50	33,50	33,50
	» 1 - » f)	33,75	33,75	36,50	36,50	36,50	36,50	36,50	36,50	36,50	36,50	36,50	36,50	36,50
	» 1 - » g)	34	34	30	30	30	30	30	30	30	30	30	30	30
	» 1 - » h)	29	29	29	29	29	29	29	29	29	29	29	29	29
	» 1 - » i)	41	41	41	41	41	41	41	41	41	41	41	41	41
	» 1 - » l)	26	26	40	40	40	40	40	40	40	40	40	40	40
Indici - Fonte 1 - qualità a)	110,59	114,93	108,48	108,48	109,56	109,56	109,56	108,48	108,91	108,91	105,97	107	109,19	
<b>1909</b>														
Prezzi	Fonte 1 - qualità a)	27,50	27,50	27,50	25,50	25,50	25,50	25,50	24,50	24,50	24,50	24,50	24,50	25,50
	» 1 - » b)	30,50	30,50	30,50	27,50	27,50	27,50	27,50	27,50	26,50	26,50	26,50	26,50	26,50
	» 1 - » c)	30,50	30,50	30,50	27,50	27,50	27,50	27,50	27,50	26,50	26,50	26,50	26,50	26,50
	» 1 - » d)	32,50	32,50	32,50	31	31	31	31	31	31	31	31	31	31
	» 1 - » e)	33,50	33,50	33,50	31	31	31	31	31	32	32	32	32	32
	» 1 - » f)	36,50	36,50	36,50	34	34	34	34	34	30	30	30	30	30
	» 1 - » g)	30	30	30	30	30	30	30	30	30	30	30	30	30
	» 1 - » h)	29	29	29	29	29	29	29	29	29	29	29	29	29
	» 1 - » i)	41	41	41	43,50	43,50	43,50	43,50	43,50	43,50	43,50	43,50	43,50	43,50
	» 1 - » l)	40	40	40	43,50	43,50	43,50	43,50	43,50	43,50	43,50	43,50	43,50	43,50
Indici - Fonte 1 - qualità a)	103,97	108,06	108,48	100,59	101,59	101,59	101,59	96,65	97,03	97,03	94,41	95,33	100,51	
<b>1910</b>														
Prezzi	Fonte 1 - qualità a)	24,50	24,50	24,50	24,50	24,50	24,50	24,50	24,50	24,50	24,50	24,50	24,50	24,50
	» 1 - » b)	26,50	26,50	26,50	26,50	26,50	26,50	26,50	26,50	26,50	26,50	26,50	26,50	26,50
	» 1 - » c)	26,50	26,50	26,50	26,50	26,50	26,50	26,50	26,50	26,50	26,50	26,50	26,50	26,50
	» 1 - » d)	29	29	29	29	29	29	29	29	29	29	29	29	29
	» 1 - » e)	31	31	31	31	31	31	31	31	31	31	31	31	31
	» 1 - » f)	30	30	30	30	30	30	30	30	30	30	30	30	30
	» 1 - » g)	30	30	30	30	30	30	30	30	30	30	30	30	30
	» 1 - » h)	29	29	29	29	29	29	29	29	29	29	29	29	29
	» 1 - » i)	43,50	43,50	43,50	43,50	43,50	43,50	43,50	43,50	43,50	43,50	43,50	43,50	43,50
	» 1 - » l)	43,50	43,50	43,50	43,50	43,50	43,50	43,50	43,50	43,50	43,50	43,50	43,50	43,50
Indici - Fonte 1 - qualità a)	92,63	96,27	96,65	96,65	97,61	97,61	97,61	96,65	97,03	97,03	94,41	95,33	96,27	
<b>1911</b>														
Prezzi	Fonte 1 - qualità a)	25	25	25	25	25	25	25,50	25,50	25,50	25,50	25,50	25,50	25,50
	» 1 - » b)	..	..	..	..	..	..	..	..	..	..	..	..	
	» 1 - » c)	..	..	..	..	..	..	..	..	..	..	..	..	
	» 1 - » d)	..	..	..	..	..	..	..	..	..	..	..	..	
	» 1 - » e)	..	..	..	..	..	..	..	..	..	..	..	..	
	» 1 - » f)	..	..	..	..	..	..	..	..	..	..	..	..	
	» 1 - » g)	..	..	..	..	..	..	..	..	..	..	..	..	
	» 1 - » h)	..	..	..	..	..	..	..	..	..	..	..	..	
	» 1 - » i)	..	..	..	..	..	..	..	..	..	..	..	..	
	» 1 - » l)	..	..	..	..	..	..	..	..	..	..	..	..	
Indici - Fonte 1 - qualità a)	94,52	98,23	98,62	98,62	99,60	99,60	101,59	100,59	100,99	100,99	98,27	99,22	99,21	

*Allegato C.*

**Segue : TAV. XVIII. - Ferro.**

ANNI — PREZZI E INDICI	VALORI MENSILI												MEDIA ANNUALE	
	Gennaio	Febbraio	Marzo	Aprile	Maggio	Giugno	Luglio	Agosto	Settembre	Ottobre	Novembre	Dicembre		
<b>1922</b>														
Prezzi {	Fonte 1 - qualità a)	160 —	160 —	152.50	152.50	150 —	147.50	147.50	150 —	155 —	160 —	160 —	160 —	154.58
	» 1 - » e)	..	180 —	165 —	165 —	165 —	160 —	160 —	165 —	165 —	170 —	170 —	170 —	..
	» 1 - » f)	..	230 —	190 —	190 —	185 —	185 —	185 —	190 —	197.50	205 —	205 —	205 —	..
	» 1 - » g)	..	190 —	167 —	167.50	165 —	157.50	157.50	170 —	170 —	175 —	175 —	175 —	..
	» 1 - » h)	..	210 —	195 —	195 —	185 —	185 —	185 —	195 —	195 —	205 —	205 —	205 —	..
Indici - Fonte 1 - qualità a)	604.91	628.68	601.58	601.58	597.61	587.65	587.65	591.72	613.86	633.66	616.57	622.57	607.39	
<b>1923</b>														
Prezzi {	Fonte 1 - qualità a)	152.50	152.50	152.50	162.50	162.50	157.50	155 —	155 —	155 —	155 —	155 —	155 —	155.83
	» 1 - » e)	..	170 —	170 —	175 —	175 —	170 —	170 —	167.50	167.50	167.50	167.50	167.50	..
	» 1 - » f)	..	205 —	205 —	200 —	200 —	195 —	195 —	185 —	195 —	182.50	182.50	182.50	..
	» 1 - » g)	..	152.50	152.50	190 —	190 —	185 —	180 —	180 —	180 —	180 —	180 —	180 —	..
	» 1 - » h)	..	205 —	205 —	210 —	210 —	205 —	200 —	200 —	200 —	200 —	200 —	200 —	..
Indici - Fonte 1 - qualità a)	576.56	599.21	601.58	641.03	647.41	627.49	617.53	611.44	613.86	613.86	597.30	603.11	612.30	
<b>1924</b>														
Prezzi {	Fonte 1 - qualità a)	145 —	145 —	145 —	145 —	145 —	145 —	145 —	145 —	145 —	145 —	145 —	150 —	145.42
	» 1 - » e)	167.50	165 —	165 —	170 —	170 —	170 —	170 —	170 —	170 —	170 —	170 —	..	..
	» 1 - » f)	182.50	175 —	175 —	180 —	180 —	180 —	180 —	185 —	185 —	185 —	185 —	..	..
	» 1 - » g)	167.50	155 —	155 —	160 —	160 —	160 —	160 —	162.50	162.50	162.50	162.50	..	..
	» 1 - » h)	195 —	165 —	165 —	170 —	170 —	170 —	170 —	179.50	175 —	175 —	175 —	..	..
Indici - Fonte 1 - qualità a)	548.20	569.74	571.99	571.99	577.69	577.69	577.69	571.99	574.26	574.26	558.77	583.66	571.39	
<b>1925</b>														
Prezzi {	Fonte 1 - qualità a)	152.50	155 —	155 —	157.50	157.50	157.50	162.50	162.50	162.50	162.50	152.50	157.50	157.92
	» 1 - » e)	177.50	185 —	185 —	185 —	185 —	190 —	195 —	195 —	195 —	195 —	185 —	..	..
	» 1 - » f)	197.50	207.50	220 —	220 —	220 —	230 —	232.50	232.50	232.50	232.50	222.50	..	..
	» 1 - » g)	177.50	177.50	185 —	185 —	185 —	185 —	185 —	185 —	185 —	185 —	175 —	..	..
	» 1 - » h)	185 —	187.50	180 —	180 —	180 —	190 —	190 —	190 —	190 —	190 —	180 —	..	..
Indici - Fonte 1 - qualità a)	576.56	609.04	611.44	621.30	627.49	627.49	647.41	641.03	643.56	643.56	587.67	612.84	620.51	
<b>1926</b>														
Prezzi {	Fonte 1 - qualità a)	140.50	139 —	139 —	137 —	142 —	142 —	142 —	142 —	142 —	142 —	142 —	139 —	140.71
	» 1 - » f)	154.50	154.50	154.50	151 —	156 —	156 —	156 —	159 —	159 —	159 —	159 —	..	..
	» 1 - » g)	142.50	141 —	141 —	139 —	144 —	144 —	144 —	150 —	150 —	150 —	150 —	..	..
Indici - Fonte 1 - qualità a)	531.19	546.17	548.32	540.43	565.74	565.74	565.74	560.16	562.38	562.38	547.21	540.86	552.89	
<b>1927</b>														
Prezzi {	Fonte 1 - qualità a)	132 —	132 —	122 —	122 —	117 —	109 —	109 —	109 —	107 —	107 —	100.55	100.55	113.93
	» 1 - » f)	147 —	147 —	137 —	137 —	131 —	127 —	127 —	127 —	121 —	121 —	..	115.20	..
	» 1 - » g)	137 —	135 —	125 —	125 —	120 —	115 —	115 —	115 —	112 —	112 —	..	106.20	..
Indici - Fonte 1 - qualità a)	499.05	518.66	481.26	481.26	466.14	434.26	434.26	429.98	423.76	423.76	387.48	391.25	447.66	
<b>1928</b>														
Prezzi {	Fonte 1 - qualità a)	100.55	82 —	82 —	87 —	95 —	95 —	95 —	95 —	95 —	95 —	95 —	95 —	92.63
	» 1 - » f)	115.20	103 —	103 —	103 —	108 —	108 —	108 —	108 —	108 —	108 —	..	108 —	..
	» 1 - » g)	106.20	93 —	93 —	93 —	99 —	99 —	99 —	99 —	99 —	99 —	..	99 —	..
Indici - Fonte 1 - qualità a)	380.15	322.20	323.47	343.20	378.49	378.49	378.49	374.75	376.24	376.24	366.09	369.65	363.97	
<b>1929</b>														
Prezzi {	Fonte 1 - qualità a)	98 —	98 —	98 —	98 —	98 —	98 —	98 —	98 —	93 —	93 —	93 —	99 —	96.83
	» 1 - » f)	109.50	109.50	109.50	109.50	109.50	109.50	109.50	109.50	110 —	..	110 —	109 —	..
	» 1 - » g)	98 —	98 —	98 —	98 —	98 —	98 —	98 —	98 —	105 —	..	105 —	104 —	..
Indici - Fonte 1 - qualità a)	370.51	385.07	386.59	386.59	390.44	390.44	390.44	386.59	368.32	368.32	358.38	385.21	380.47	

*Allegato C.*

**TAV. XIX. — FILATI DI COTONE**

Fonte 1. — ROMA « Listino della Camera di Commercio e Industria ».

Qualità rilevate: a) *filati di Malta* (1870-1892); b) *ordito greggio* (1893-1910); c) *sewing candido* (1893-1910); d) *ordito candido* (1893-1910); e) *greggio ritorto di varie marche* (1896-1910).

Fonte 2. — MILANO « Associazione Cottoniera Italiana ».

Qualità rilevata: a) *America 1ª base 20 unico* (1910-1929).

Coefficienti di ponderazione del filato di cotone in base alle quantità consumate

1870-1900 = 4,18
1901-1913 = 3,94
1914-1929 = 3,57

I prezzi sono stati riferiti al chilogramma.

ANNI — PREZZI E INDICI	VALORI MENSILI												MEDIA ANNUALE
	Gennaio	Febbraio	Marzo	Aprile	Maggio	Giugno	Luglio	Agosto	Settembre	Ottobre	Novembre	Dicembre	
<b>1870</b>													
Prezzi - Fonte 1 - qualità a)	4.12	4.12	4.12	4.12	4.12	4.12	4.12	4.12	4.12	4.03	4.03	4.03	4.10
Indici - Fonte 1 - qualità a)	179.91	172.38	172.38	172.38	172.38	176.82	176.82	185.59	185.59	181.53	181.53	181.53	178.26
<b>1871</b>													
Prezzi - Fonte 1 - qualità a)	4.03	4.03	4.03	4.03	4.03	4.03	4.03	3.72	3.72	3.72	3.72	3.72	3.90
Indici - Fonte 1 - qualità a)	175.98	168.62	168.62	168.62	168.62	172.96	172.96	167.57	167.57	167.57	167.57	167.57	169.57
<b>1872</b>													
Prezzi - Fonte 1 - qualità a)	3.42	3.42	3.42	3.42	3.42	3.42	3.42	3.42	3.42	3.42	3.42	3.42	3.42
Indici - Fonte 1 - qualità a)	149.34	143.10	143.10	143.10	143.10	146.78	146.78	154.05	154.05	154.05	154.05	154.05	148.70
<b>1873</b>													
Prezzi - Fonte 1 - qualità a)	3.60	3.60	3.60	3.60	3.90	3.90	3.90	3.90	3.90	3.90	3.90	3.90	3.80
Indici - Fonte 1 - qualità a)	157.21	150.63	150.63	150.63	163.18	167.38	167.38	175.68	175.68	175.68	175.68	175.68	165.22
<b>1874</b>													
Prezzi - Fonte 1 - qualità a)	3.50	3.50	3.40	3.40	3.40	3.40	3.40	3.40	3.20	3.20	3.20	3.20	3.35
Indici - Fonte 1 - qualità a)	152.84	146.44	142.26	142.26	142.26	145.92	145.92	153.15	144.14	144.14	144.14	144.14	145.65
<b>1875</b>													
Prezzi - Fonte 1 - qualità a)	3.20	3.20	3.20	3.20	3.20	3.20	3.20	3.20	3.20	3.20	3.20	3.20	3.20
Indici - Fonte 1 - qualità a)	139.74	133.89	133.89	133.89	133.89	137.34	137.34	144.14	144.14	144.14	144.14	144.14	139.13
<b>1876</b>													
Prezzi - Fonte 1 - qualità a)	3.20	3.20	3.20	3.20	3.20	3.05	3.05	3.05	3 —	3 —	3 —	3 —	3.10
Indici - Fonte 1 - qualità a)	139.74	133.89	133.89	133.89	133.89	130.90	130.90	137.39	135.14	135.14	135.14	135.14	134.78
<b>1877</b>													
Prezzi - Fonte 1 - qualità a)	3 —	3 —	2.90	2.90	2.90	2.90	2.90	2.90	2.90	2.90	2.65	2.65	2.88
Indici - Fonte 1 - qualità a)	131 —	125.52	121.34	121.34	121.34	124.46	124.46	130.63	130.63	130.63	119.37	119.37	125.22
<b>1878</b>													
Prezzi - Fonte 1 - qualità a)	2.65	2.65	2.65	2.65	2.70	2.70	2.80	2.80	2.80	2.80	2.80	2.80	2.73
Indici - Fonte 1 - qualità a)	115.72	110.88	110.88	110.88	112.97	115.88	120.17	126.13	126.13	126.13	126.13	126.13	118.70
<b>1879</b>													
Prezzi - Fonte 1 - qualità a)	2.80	2.80	2.80	2.70	2.70	2.70	2.70	2.70	2.70	2.80	2.80	2.80	2.75
Indici - Fonte 1 - qualità a)	122.27	117.15	117.15	112.97	112.97	115.88	115.88	121.62	121.62	126.13	126.13	126.13	119.57
<b>1880</b>													
Prezzi - Fonte 1 - qualità a)	2.80	2.80	2.80	2.80	3 —	2.90	2.80	2.80	2.80	2.80	2.70	2.70	2.81
Indici - Fonte 1 - qualità a)	122.27	117.15	117.15	117.15	125.52	124.46	120.17	126.13	126.13	126.13	121.62	121.62	122.17





**Allegato C**

**Segue: TAV. XIX. — Filati di cotone.**

ANNI — PREZZI E INDICI	VALORI MENSILI											MEDIA ANNUALE	
	Gennaio	Febbraio	Marzo	Aprile	Maggio	Giugno	Luglio	Agosto	Settembre	Ottobre	Novembre		Dicembre
<b>1895</b>													
Prezzi { Fonte 1 - qualità b)	2.40	2.40	2.40	2.60	2.60	2.60	2.60	2.60	2.60	2.45	2.45	2.45	2.51
» 1 - » c)	2.75	2.75	2.75	3.75	3.75	3.75	3.75	3.75	3.75	2.44	2.44	2.44	3.17
» 1 - » d)	3 —	3 —	3 —	3.25	3.25	3.25	3.25	3.25	3.25	2.61	2.61	2.61	3.03
Indici - Fonte 1 - qualità b)	104.80	100.42	100.42	108.79	108.79	111.59	111.59	117.12	117.12	110.36	110.36	110.36	109.13
<b>1896</b>													
Prezzi { Fonte 1 - qualità b)	2.45	2.28	2.28	2.28	2.28	2.28	2.28	2.28	2.28	2.28	2.28	2.28	2.29
» 1 - » c)	2.44	2.66	2.66	2.66	2.66	2.66	2.66	2.66	2.66	2.66	2.66	2.66	2.64
» 1 - » d)	2.61	2.67	2.67	2.67	2.67	2.67	2.67	2.67	2.67	2.67	2.67	2.67	2.67
» 1 - » e)	1.84	1.73	1.73	1.73	1.73	1.73	1.73	1.73	1.73	1.73	1.73	1.73	1.74
Indici - Fonte 1 - qualità b)	106.99	95.40	95.40	95.40	95.40	97.85	97.85	102.70	102.70	102.70	102.70	102.70	99.57
<b>1897</b>													
Prezzi { Fonte 1 - qualità b)	2.27	2.27	2.27	2.27	2.27	2.27	2.27	2.27	2.27	2.27	2.27	2.27	2.27
» 1 - » c)	2.57	2.57	2.57	2.57	2.57	2.57	2.57	2.57	2.57	2.57	2.57	2.57	2.57
» 1 - » d)	2.67	2.67	2.67	2.67	2.67	2.67	2.67	2.67	2.67	2.67	2.67	2.67	2.67
» 1 - » e)	1.64	1.64	1.64	1.64	1.64	1.64	1.64	1.64	1.64	1.64	1.64	1.64	1.64
Indici - Fonte 1 - qualità b)	99.13	94.98	94.98	94.98	94.98	97.42	97.42	102.25	102.25	102.25	102.25	102.25	98.70
<b>1898</b>													
Prezzi { Fonte 1 - qualità b)	2.27	2.27	2.27	2.27	2.27	2.27	2.27	2.27	2.27	2.27	2.27	2.27	2.27
» 1 - » c)	2.57	2.57	2.57	2.57	2.57	2.57	2.57	2.57	2.57	2.33	2.33	2.33	2.51
» 1 - » d)	2.67	2.67	2.67	2.67	2.67	2.67	2.67	2.67	2.67	2.67	2.67	2.67	2.67
» 1 - » e)	1.64	1.64	1.64	1.64	1.64	1.64	1.51	1.51	1.51	1.46	1.46	1.46	1.56
Indici - Fonte 1 - qualità b)	99.13	94.98	94.98	94.98	94.98	97.42	97.42	102.25	102.25	102.25	102.25	102.25	98.70
<b>1899</b>													
Prezzi { Fonte 1 - qualità b)	2.27	2.27	2.27	2.27	2.27	2.27	2.27	2.27	2.27	2.27	2.14	2.14	2.25
» 1 - » c)	2.33	2.33	2.33	2.33	2.33	2.33	2.33	2.33	2.33	2.33	2.50	2.50	2.36
» 1 - » d)	2.67	2.67	2.67	2.67	2.67	2.67	2.67	2.67	2.67	2.67	2.52	2.52	2.65
» 1 - » e)	1.46	1.46	1.46	1.46	1.46	1.46	1.46	1.46	1.46	1.46	1.69	1.69	1.50
Indici - Fonte 1 - qualità b)	99.13	94.98	94.98	94.98	94.98	97.42	97.42	102.25	102.25	102.25	96.40	96.40	97.83
<b>1900</b>													
Prezzi { Fonte 1 - qualità b)	2.13	2.13	2.13	2.44	2.44	2.44	2.44	2.44	2.30	2.30	2.30	2.30	2.32
» 1 - » c)	2.50	2.50	2.50	2.72	2.72	2.72	2.72	2.72	2.52	2.52	2.52	2.52	2.60
» 1 - » d)	2.52	2.52	2.52	2.70	2.70	2.70	2.70	2.70	2.70	2.70	2.70	2.70	2.66
» 1 - » e)	1.69	1.69	1.69	2.07	2.07	2.07	2.07	2.07	2 —	2 —	2 —	2 —	1.95
Indici - Fonte 1 - qualità b)	93.01	89.12	89.12	102.09	102.09	104.72	104.72	109.91	103.60	103.60	103.60	103.60	100.87
<b>1901</b>													
Prezzi { Fonte 1 - qualità b)	2.30	2.30	2.30	2.30	2.30	2 —	2 —	2 —	2 —	2 —	2 —	2 —	2.13
» 1 - » c)	2.52	2.52	2.22	2.22	2.16	2.16	2.18	2.18	2.18	2.18	2.18	2.18	2.24
» 1 - » d)	2.70	2.70	2.70	2.70	2.70	2.41	2.38	2.38	2.38	2.38	2.38	2.38	2.52
» 1 - » e)	2 —	1.89	1.73	1.64	1.64	1.75	1.60	1.60	1.60	1.60	1.60	1.60	1.69
Indici - Fonte 1 - qualità b)	100.44	96.23	96.23	96.23	96.23	85.84	85.84	90.09	90.09	90.09	90.09	90.09	92.61
<b>1902</b>													
Prezzi { Fonte 1 - qualità b)	2 —	2.25	2.25	2.25	2.25	2.25	2.25	2.25	2.25	2.25	2.25	2.25	2.23
» 1 - » c)	2.18	..	..	..	..	..	..	..	..	..	..	..	..
» 1 - » d)	2.38	..	..	..	..	..	..	..	..	..	..	..	..
» 1 - » e)	1.60	..	..	..	..	..	..	1.69	1.69	1.69	1.69	1.69	..
Indici - Fonte 1 - qualità b)	87.34	94.14	94.14	94.14	94.14	96.57	96.57	101.35	101.35	101.35	101.35	101.35	96.96
<b>1903</b>													
Prezzi { Fonte 1 - qualità b)	2.50	2.50	2.50	2.50	2.50	2.50	2.50	2.50	2.50	2.50	2.50	2.50	2.50
» 1 - » c)	..	..	..	..	..	2.50	2.50	2.50	2.50	2.50	2.50	2.50	..
» 1 - » d)	..	..	..	..	..	2.04	2.04	2.04	2.04	2.04	2.04	2.04	..
» 1 - » e)	1.69	1.69	1.69	1.69	1.69	2.25	2.25	2.25	2.25	2.25	2.25	2.25	2.02
Indici - Fonte 1 - qualità b)	109.17	104.60	104.60	104.60	104.60	107.30	107.30	112.61	112.61	112.61	112.61	112.61	108.70

*Allegato C.*

**Segue: TAV. XIX. - Filati di cotone.**

ANNI PREZZI E INDICI	VALORI MENSILI												MEDIA ANNUALE
	Gennaio	Febbraio	Marzo	Aprile	Maggio	Giugno	Luglio	Agosto	Settembre	Ottobre	Novembre	Dicembre	
<b>1904</b>													
Prezzi	Fonte 1 - qualità b)	2.50	2.72	2.72	2.72	2.72	2.72	2.72	2.17	2.17	2.17	2.17	2.47
	» 1 - » c)	2.50	2.94	2.94	2.94	2.94	2.50	2.50	2.25	2.25	2.25	2.25	..
	» 1 - » d)	3.04	3.08	3.08	3.08	3.08	3.08	3.08	2.74	2.74	2.74	2.74	..
	» 1 - » e)	2.25	2 —	2.02	2.02	2.02	1.93	1.93	1.80	1.80	1.80	1.80	..
Indici - Fonte 1 - qualità b)	109.17	113.81	113.81	113.81	113.81	116.74	116.74	97.75	97.75	97.75	97.75	107.39	
<b>1905</b>													
Prezzi	Fonte 1 - qualità b)	2.17	2.17	2.17	2.17	2.17	2.17	2.17	2.17	2.17	2.17	2.17	2.17
	» 1 - » c)	2.25	2.25	..	2.25	2.25	2.25	2.25	2.25	2.25	2.25	2.25	..
	» 1 - » d)	2.74	2.74	..	2.74	2.74	2.74	2.74	2.74	2.74	2.74	2.74	..
	» 1 - » e)	1.80	1.80	..	1.80	1.80	1.80	1.80	1.80	1.80	1.80	1.80	..
Indici - Fonte 1 - qualità b)	94.76	90.79	90.79	90.79	90.79	93.13	93.13	97.75	97.75	97.75	97.75	94.35	
<b>1906</b>													
Prezzi	Fonte 1 - qualità b)	2.17	2.17	2.17	2.17	2.17	2.17	2.17	2.17	2.17	2.17	2.17	2.17
	» 1 - » c)	2.25	2.25	2.25	..	2.25	2.25	2.25	2.25	2.25	2.25	2.25	..
	» 1 - » d)	2.74	2.74	2.74	..	2.74	2.74	2.74	2.74	2.74	2.74	2.74	..
	» 1 - » e)	1.80	1.80	1.80	..	1.80	1.80	1.80	1.80	1.80	1.80	1.80	..
Indici - Fonte 1 - qualità b)	94.76	90.79	90.79	90.79	90.79	93.13	93.13	97.75	97.75	97.75	97.75	94.35	
<b>1907</b>													
Prezzi	Fonte 1 - qualità b)	2.17	2.17	2.17	2.17	2.17	2.17	2.17	2.17	2.17	2.17	2.17	2.17
	» 1 - » c)	2.25	2.25	2.25	..	2.25	2.25	2.25	2.25	2.25	2.25	2.25	..
	» 1 - » d)	2.74	2.74	2.74	..	2.74	2.74	2.74	2.74	2.74	2.74	2.74	..
	» 1 - » e)	1.80	1.80	1.80	1.80	..	1.80	1.80	1.80	1.80	1.80	1.80	..
Indici - Fonte 1 - qualità b)	94.76	90.79	90.79	90.79	90.79	93.13	93.13	97.75	97.75	97.75	97.75	94.35	
<b>1908</b>													
Prezzi	Fonte 1 - qualità b)	2.17	2.17	2.17	2.17	2.17	2.17	2.17	2.17	2.17	2.17	2.17	2.17
	» 1 - » c)	2.25	2.25	2.25	2.25	2.25	2.25	2.25	2.25	..	2.25	2.25	..
	» 1 - » d)	2.74	2.74	2.74	..	2.74	2.74	2.74	2.74	2.74	2.74	2.74	..
	» 1 - » e)	1.80	1.80	1.80	1.80	1.80	1.80	1.80	1.80	..	1.80	1.80	..
Indici - Fonte 1 - qualità b)	94.76	90.79	90.79	90.79	90.79	93.13	93.13	97.75	97.75	97.75	97.75	94.35	
<b>1909</b>													
Prezzi	Fonte 1 - qualità b)	2.17	2.17	2.17	2.17	2.17	2.17	2.17	2.17	2.17	2.17	2.17	2.17
	» 1 - » c)	2.25	2.25	2.25	2.25	2.25	2.25	2.25	2.25	2.25	2.25	..	..
	» 1 - » d)	2.74	2.74	2.74	2.74	2.74	2.74	2.74	2.74	2.74	2.74	..	..
	» 1 - » e)	1.80	1.80	1.80	1.80	1.80	1.80	1.80	1.80	1.80	1.80	1.80	..
Indici - Fonte 1 - qualità b)	94.76	90.79	90.79	90.79	90.79	93.13	93.13	97.75	97.75	97.75	97.75	94.35	
<b>1910</b>													
Prezzi	Fonte 1 - qualità b)	2.17	2.17	2.17	2.17	2.17	2.17	2.17	2.17	2.17	..	..	..
	» 1 - » c)	2.25	2.25	2.25	2.25	2.25	2.25	2.25	2.25	2.25	..	..	..
	» 1 - » d)	2.74	2.74	2.74	2.74	2.74	2.74	2.74	2.74	2.74	..	..	..
	» 1 - » e)	1.80	1.80	1.80	1.80	1.80	1.80	1.80	1.80	1.80	..	..	..
	» 2 - » a)	2.45	2.44	2.42	2.43	2.45	2.42	2.39	2.44	2.46	2.59	2.59	2.64
Indici - Fonte 2 - qualità a)	106.99	102.09	101.26	101.67	102.51	103.86	102.58	109.91	110.81	116.67	116.67	118.92	107.83
<b>1911</b>													
Prezzi - Fonte 2 - qualità a)	2.61	2.58	2.55	2.56	2.57	2.47	2.41	2.18	2.16	2.02	1.96	1.98	2.34
Indici - Fonte 2 - qualità a)	113.97	107.95	106.69	107.11	107.53	106.01	103.43	98.20	97.30	90.99	88.29	89.19	101.74
<b>1912</b>													
Prezzi - Fonte 2 - qualità a)	1.99	2.06	2.14	2.17	2.19	2.19	2.21	2.18	2.17	2.15	2.24	2.34	2.17
Indici - Fonte 2 - qualità a)	86.90	86.19	89.54	90.79	91.63	93.99	94.85	98.20	97.75	96.85	100.90	105.41	94.35
<b>1913</b>													
Prezzi - Fonte 2 - qualità a)	2.36	2.33	2.32	2.33	2.28	2.28	2.26	2.27	2.47	2.52	2.52	2.47	2.37
Indici - Fonte 2 - qualità a)	103.06	97.49	97.07	97.49	95.40	97.85	97 —	102.25	111.26	113.51	113.51	111.26	103.04
<b>1914</b>													
Prezzi - Fonte 2 - qualità a)	2.48	2.44	2.40	2.45	2.58	2.49	2.46	2.51	2.41	2.18	2.12	2.21	2.39
Indici - Fonte 2 - qualità a)	108.30	102.09	100.42	102.51	107.95	106.87	105.58	113.06	108.56	98.20	95.50	99.55	103.91

**Allegato C.**

**Segue : Tav. XIX. - Filati di cotone.**

ANNI — PREZZI E INDICI	VALORI MENSILI												MEDIA ANNUALE
	Gennaio	Febbraio	Marzo	Aprile	Maggio	Giugno	Luglio	Agosto	Settembre	Ottobre	Novembre	Dicembre	
<b>1915</b>													
Prezzi - Fonte 2 - qualità a)	2.19	2.24	2.29	2.39	2.39	2.49	2.57	2.69	3.14	3.42	3.42	3.47	2.73
Indici - Fonte 2 - qualità a)	95.63	93.72	95.82	100 —	100 —	106.87	110.30	121.17	141.44	154.05	154.05	156.31	118.70
<b>1916</b>													
Prezzi - Fonte 2 - qualità a)	3.39	3.47	3.57	3.67	3.79	3.79	3.87	4.02	4.27	4.62	5.12	5.74	4.11
Indici - Fonte 2 - qualità a)	148.03	145.19	149.37	153.56	158.58	162.66	166.09	181.08	192.34	208.11	230.63	258.56	178.70
<b>1917</b>													
Prezzi - Fonte 2 - qualità a)	5.76	5.86	6.38	7.16	7.33	7.81	9.26	9.41	9.39	9.91	11.33	12.71	8.53
Indici - Fonte 2 - qualità a)	251.53	245.19	266.95	299.58	306.69	335.19	397.42	423.87	422.97	446.40	510.36	572.52	370.87
<b>1918</b>													
Prezzi - Fonte 2 - qualità a)	13.41	14.91	16.41	19.41	21.91	20.36	19.91	20.66	20.66	20.16	16.75	16.16	18.39
Indici - Fonte 2 - qualità a)	585.59	623.85	686.61	812.13	916.74	873.82	854.51	930.63	930.63	908.11	754.50	727.93	799.57
<b>1919</b>													
Prezzi - Fonte 2 - qualità a)	12.77	10.22	9.97	9.77	10.97	13.32	13.09	13.02	13.32	14.34	18.11	19.61	13.21
Indici - Fonte 2 - qualità a)	557.64	427.62	417.15	408.79	459 —	571.67	561.80	586.49	600 —	645.95	815.77	883.33	574.35
<b>1920</b>													
Prezzi - Fonte 2 - qualità a)	20.46	28.01	29.81	34.79	35.72	32.43	27.67	28.42	29 —	29.20	27.83	24.28	28.97
Indici - Fonte 2 - qualità a)	893.45	1171.97	1247.28	1455.65	1494.56	1391.85	1187.55	1280.18	1306.31	1315.32	1253.60	1093.69	1259.57
<b>1921</b>													
Prezzi - Fonte 2 - qualità a)	23.36	20.92	17.42	13.39	11.25	9.90	10.42	13.30	19.37	19.63	18 —	17.24	16.18
Indici - Fonte 2 - qualità a)	1020.09	875.31	728.87	560.25	470.71	424.89	447.21	599.10	872.52	884.23	810.81	776.58	703.48
<b>1922</b>													
Prezzi - Fonte 2 - qualità a)	17.09	16.08	15.24	14.36	15.98	18.36	19.21	19.13	19.55	20.11	20.72	19.23	17.92
Indici - Fonte 2 - qualità a)	746.29	672.80	637.66	600.84	668.62	787.98	824.46	861.71	880.63	905.86	933.33	866.22	779.13
<b>1923</b>													
Prezzi - Fonte 2 - qualità a)	19.96	19.91	20.69	19.39	18.18	18.91	19.31	18.64	20.03	20.80	24.83	25.16	20.48
Indici - Fonte 2 - qualità a)	871.62	833.05	865.69	811.30	760.67	811.59	828.76	839.64	902.25	936.94	1118.47	1133.33	890.43
<b>1924</b>													
Prezzi - Fonte 2 - qualità a)	23.74	22.02	21.56	22.10	21.83	21.54	22.02	21.05	18.35	19.53	20.77	21.33	21.32
Indici - Fonte 2 - qualità a)	1036.68	921.34	902.09	924.69	913.39	924.46	945.06	948.20	826.58	879.73	935.59	960.81	926.96
<b>1925</b>													
Prezzi - Fonte 2 - qualità a)	21.70	22.39	23.67	22.78	21.60	22.76	23.88	23.80	22.54	21.26	20.38	19.80	22.21
Indici - Fonte 2 - qualità a)	947.60	936.82	990.38	953.14	903.77	976.82	1024.89	1072.07	1015.32	957.66	918.02	891.89	965.65
<b>1926</b>													
Prezzi - Fonte 2 - qualità a)	19.10	18.95	18.07	17.70	17.95	18.03	18.83	18.90	20.53	13.32	12.79	11.77	17.16
Indici - Fonte 2 - qualità a)	834.06	792.89	756.07	740.59	751.05	773.82	808.15	851.35	924.77	600 —	576.13	530.18	746.09
<b>1927</b>													
Prezzi - Fonte 2 - qualità a)	11.80	12.16	11.92	11.32	10.91	10.59	10.89	12.32	13 —	12.49	12.22	12.16	11.82
Indici - Fonte 2 - qualità a)	515.28	508.79	498.74	473.64	456.49	454.51	467.38	554.95	585.59	562.61	550.45	547.75	513.91
<b>1928</b>													
Prezzi - Fonte 2 - qualità a)	11.85	11.75	12 —	12.53	12.95	13.12	12.83	11.81	11.73	12.02	12.47	12.60	12.31
Indici - Fonte 2 - qualità a)	517.47	491.63	502.09	524.27	541.84	563.09	550.64	531.98	528.38	541.44	561.71	567.57	535.22
<b>1929</b>													
Prezzi - Fonte 2 - qualità a)	12.55	12.46	12.84	12.43	12.13	11.96	12.26	12.05	12.03	11.95	11.82	11.79	12.19
Indici - Fonte 2 - qualità a)	548.03	521.34	537.24	520.08	507.53	513.30	526.18	542.79	541.89	538.29	532.43	531.08	530 —



*Allegato C.*

**Segue : Tav. XX. - Filati di lana.**

ANNI PREZZI e INDICI	VALORI MENSILI												MEDIA ANNUALE
	Gennaio	Febbraio	Marzo	Aprile	Maggio	Giugno	Luglio	Agosto	Settembre	Ottobre	Novembre	Dicembre	
<b>1914</b>													
Prezzi - Fonte 1 - qualità a)	8.50	8.50	8.50	8.50	8.50	8.90	8.90	8.90	8.90	8.90	8.90	8.90	8.73
Indici - Fonte 1 - qualità a)	135.35	135.35	135.35	135.35	135.35	141.72	141.72	141.72	141.72	141.72	141.72	141.72	139.01
<b>1915</b>													
Prezzi - Fonte 1 - qualità a)	8.90	8.90	8.90	8.90	8.90	11.55	11.55	11.55	11.55	11.55	11.55	12.50	10.53
Indici - Fonte 1 - qualità a)	141.72	141.72	141.72	141.72	141.72	183.92	183.92	183.92	183.92	183.92	183.92	199.04	167.68
<b>1916</b>													
Prezzi - Fonte 1 - qualità a)	12.50	12.50	12.50	12.50	12.50	14.75	14.75	14.75	14.75	14.75	14.75	21.45	14.37
Indici - Fonte 1 - qualità a)	199.04	199.04	199.04	199.04	199.04	234.87	234.87	234.87	234.87	234.87	234.87	341.56	228.82
<b>1917</b>													
Prezzi - Fonte 1 - qualità a)	21.45	21.45	21.45	21.45	21.45	46.50	46.50	46.50	46.50	46.50	46.50	48.70	36.25
Indici - Fonte 1 - qualità a)	341.56	341.56	341.56	341.56	341.56	740.45	740.45	740.45	740.45	740.45	740.45	775.48	577.23
<b>1918</b>													
Prezzi - Fonte 1 - qualità a)	48.70	48.70	48.70	48.70	48.70	52 —	52 —	52 —	52 —	52 —	52 —	29 —	48.71
Indici - Fonte 1 - qualità a)	775.48	775.48	775.48	775.48	775.48	828.03	828.03	828.03	828.03	828.03	828.03	461.78	775.64
<b>1919</b>													
Prezzi - Fonte 1 - qualità a)	29 —	29 —	29 —	29 —	29 —	35.30	35.30	35.30	35.30	35.30	35.30	35.65	32.70
Indici - Fonte 1 - qualità a)	461.78	461.78	461.78	461.78	461.78	562.10	562.10	562.10	562.10	562.10	562.10	567.68	520.70
<b>1920</b>													
Prezzi - Fonte 1 - qualità a)	55.65	55.65	55.65	55.65	55.65	76.95	76.95	76.95	76.95	76.95	76.95	60.55	66.71
Indici - Fonte 1 - qualità a)	886.15	886.15	886.15	886.15	886.15	1225.32	1225.32	1225.32	1225.32	1225.32	1225.32	964.17	1062.26
<b>1921</b>													
Prezzi - Fonte 1 - qualità a)	60.55	60.55	60.55	60.55	60.55	30.85	30.85	30.85	30.85	30.85	30.85	45 —	44.40
Indici - Fonte 1 - qualità a)	964.17	964.17	964.17	964.17	964.17	491.24	491.24	491.24	491.24	491.24	491.24	716.56	707.01
<b>1922</b>													
Prezzi - Fonte 1 - qualità a)	45 —	45 —	45 —	45 —	45 —	63.30	63.30	63.30	63.30	63.30	63.30	65.75	55.88
Indici - Fonte 1 - qualità a)	716.56	716.56	716.56	716.56	716.56	1007.96	1007.96	1007.96	1007.96	1007.96	1007.96	1046.97	889.81
<b>1923</b>													
Prezzi - Fonte 1 - qualità a)	65.75	65.75	65.75	65.75	65.75	58 —	58 —	58 —	58 —	58 —	58 —	64.90	61.80
Indici - Fonte 1 - qualità a)	1046.97	1046.97	1046.97	1046.97	1046.97	923.57	923.57	923.57	923.57	923.57	923.57	1033.44	984.08
<b>1924</b>													
Prezzi - Fonte 1 - qualità a)	64.90	64.90	64.90	64.90	64.90	64.50	64.50	64.50	64.50	64.50	64.50	83 —	66.21
Indici - Fonte 1 - qualità a)	1033.44	1033.44	1033.44	1033.44	1033.44	1027.07	1027.07	1027.07	1027.07	1027.07	1027.07	1321.66	1054.30
<b>1925</b>													
Prezzi - Fonte 1 - qualità a)	83 —	83 —	83 —	83 —	83 —	79 —	79 —	79 —	79 —	79 —	79 —	79 —	80.67
Indici - Fonte 1 - qualità a)	1321.66	1321.66	1321.66	1321.66	1321.66	1257.96	1257.96	1257.96	1257.96	1257.96	1257.96	1257.96	1284.55
<b>1926</b>													
Prezzi - Fonte 1 - qualità a)	79 —	79 —	79 —	79 —	79 —	69.85	69.85	69.85	69.85	69.85	69.85	53 —	72.26
Indici - Fonte 1 - qualità a)	1257.96	1257.96	1257.96	1257.96	1257.96	1112.26	1112.26	1112.26	1112.26	1112.26	1112.26	843.95	1150.64
<b>1927</b>													
Prezzi - Fonte 1 - qualità a)	53 —	53 —	53 —	53 —	53 —	53 —	53 —	53 —	53 —	53 —	53 —	56 —	53.25
Indici - Fonte 1 - qualità a)	843.95	843.95	843.95	843.95	843.95	843.95	843.95	843.95	843.95	843.95	843.95	891.72	847.93
<b>1928</b>													
Prezzi - Fonte 1 - qualità a)	56 —	56 —	56 —	56 —	56 —	62 —	62 —	62 —	62 —	62 —	62 —	55.10	58.93
Indici - Fonte 1 - qualità a)	891.72	891.72	891.72	891.72	891.72	987.26	987.26	987.26	987.26	987.26	987.26	877.39	938.38
<b>1929</b>													
Prezzi - Fonte 1 - qualità a)	55.10	55.10	55.10	55.10	55.10	51.60	51.60	51.60	51.60	51.60	51.60	42.75	52.32
Indici - Fonte 1 - qualità a)	877.39	877.39	877.39	877.39	877.39	821.66	821.66	821.66	821.66	821.66	821.66	680.73	833.12

*Allegato C.*

**TAV. XXI. — FORMAGGIO**

Fonte 1. — ROMA « Listino della Camera di Commercio e Industria ».

Qualità rilevate: a) *cavallo* (1870-1916); b) *pecorino fresco* (1870-1918); c) *pecorino vecchio* (1870-1920); d) *parmigiano stravecchio* (1870-1913); e) *emental* (1874-1929); f) *gorgonzola erborizzata* (1891-1929); g) *bel paese* (1921-1929); h) *pecorino romano* (1922-1929).

Fonte 2. — « Decreti vari ».

Qualità rilevata: a) *pecorino* (1916-1921).

Coefficienti di ponderazione del formaggio in base alle quantità consumate  $\left\{ \begin{array}{l} 1870-1900 = 3,31 \\ 1901-1913 = 3,12 \\ 1914-1929 = 4,34 \end{array} \right.$

I prezzi sono stati riferiti al quintale.

ANNI — PREZZI E INDICI	VALORI MENSILI												MEDIA ANNUALE
	Gennaio	Febbraio	Marzo	Aprile	Maggio	Giugno	Luglio	Agosto	Settembre	Ottobre	Novembre	Dicembre	
<b>1870</b>													
Prezzi { Fonte 1 - qualità a)	211 —	211 —	211 —	211 —	211 —	211 —	211 —	211 —	211 —	211 —	211 —	211 —	211 —
» 1 - » b)	110 —	110 —	110 —	114 —	117,50	117,50	117,50	117,50	114,25	114,25	114,25	114,25	114,25
» 1 - » c)	146,55	167,70	175 —	175 —	175 —	175 —	175 —	175 —	175 —	175 —	162 —	..	..
» 1 - » d)	306 —	306 —	306 —	306 —	321 —	321 —	321 —	321 —	321 —	321 —	290 —	..	..
Indici - Fonte 1 - qualità b)	83,02	82,40	81,78	85,97	87,30	89,02	89,15	88,61	85,01	84,07	84,38	84,38	85,41
<b>1871</b>													
Prezzi { Fonte 1 - qualità a)	211 —	211 —	211 —	211 —	211 —	211 —	190 —	190 —	190 —	190 —	190 —	190 —	200,50
» 1 - » b)	117,50	117,50	117,50	117,50	117,50	117,50	117,50	117,50	117,50	117,50	117,50	118,50	117,50
» 1 - » c)	175 —	175 —	..	175 —	175 —	175 —	175 —	175 —	175 —	169,65	169,65	169,65	..
» 1 - » d)	290,80	290,80	..	290,80	300 —	300 —	300 —	300 —	300 —	300 —	300 —	265,50	..
Indici - Fonte 1 - qualità b)	88,68	88,01	87,36	88,61	87,30	89,02	89,15	88,61	87,43	86,46	86,78	87,52	87,90
<b>1872</b>													
Prezzi { Fonte 1 - qualità a)	190 —	210 —	178,50	178,50	178,50	178,50	178,50	178,50	178,50	178,50	178,50	178,50	182,08
» 1 - » b)	118,50	118,50	118,50	118 —	117 —	116 —	115 —	105 —	103,25	94,40	94,40	96,24	109,57
» 1 - » c)	..	..	173,50	162,25	158,55	..	..	150 —	154,87	154,87	154,87	154,97	..
» 1 - » d)	265,50	300 —	310 —	310 —	310 —	295 —	295 —	295 —	295 —	..	..	..	..
Indici - Fonte 1 - qualità b)	89,43	88,76	88,10	88,99	86,92	87,88	87,25	79,19	76,82	69,46	69,72	71,08	81,91
<b>1873</b>													
Prezzi { Fonte 1 - qualità a)	178,50	178,50	178,50	180 —	185 —	190 —	195 —	210 —	210 —	225 —	230 —	230 —	199,21
» 1 - » b)	93,66	95 —	98 —	100 —	105 —	110 —	110 —	110 —	110 —	110 —	110 —	110,62	105,19
» 1 - » c)	..	..	162,25	162,50	..	..	154 —	156,50	..	..	..	..	..
» 1 - » d)	..	..	..	285 —	..	..	..	..	..	..	..	..	..
Indici - Fonte 1 - qualità b)	70,69	71,16	72,86	75,41	78,01	83,33	83,46	82,96	81,85	80,94	81,24	81,70	78,63
<b>1874</b>													
Prezzi { Fonte 1 - qualità a)	230 —	230 —	235 —	235 —	240 —	240 —	245 —	240 —	240 —	240 —	195 —	195 —	230,42
» 1 - » b)	115 —	130 —	135 —	150 —	158,75	158,75	180 —	180 —	178,75	177,50	123 —	126 —	151,06
» 1 - » c)	..	..	..	..	195 —	197,50	210 —	210 —	..	..	195 —	198,75	..
» 1 - » d)	..	..	..	..	285 —	280 —	280 —	275 —	275 —	290 —	285 —	285 —	..
» 1 - » e)	..	..	..	..	255 —	255 —	255 —	230 —	212,50	230 —	235 —	230 —	..
Indici - Fonte 1 - qualità b)	86,79	97,38	100,37	113,12	117,94	120,27	136,57	135,75	133 —	130,61	90,84	93,06	112,93
<b>1875</b>													
Prezzi { Fonte 1 - qualità a)	195 —	195 —	225 —	225 —	232,50	240 —	240 —	202,50	240 —	270 —	255 —	240 —	230 —
» 1 - » b)	130 —	149 —	165 —	165 —	165 —	165 —	165 —	140 —	136 —	136,25	143,75	145 —	150,42
» 1 - » c)	210 —	..	210 —	208 —	210 —	220 —	196,75	..	203 —	203,50	203,50	203,50	..
» 1 - » d)	285 —	285 —	285 —	275 —	275 —	270 —	275 —	275 —	295 —	290 —	290 —	..	..
» 1 - » e)	227,50	237,50	225 —	225 —	225 —	225 —	235 —	240 —	270 —	240 —	250 —	..	..
Indici - Fonte 1 - qualità b)	98,11	111,61	122,68	124,43	122,59	125 —	125,19	105,58	101,19	100,26	106,17	107,09	112,45
<b>1876</b>													
Prezzi { Fonte 1 - qualità a)	240 —	225 —	240 —	210 —	180 —	180 —	187,50	187,50	195 —	210 —	255 —	240 —	212,50
» 1 - » b)	140 —	140 —	140 —	140 —	140 —	140 —	140 —	140 —	140 —	140 —	118,75	120 —	136,56
» 1 - » c)	203,50	203,50	205,50	205,50	..	205,50	205,50	205,50	165 —	167 —	180 —	175 —	..
» 1 - » d)	295 —	295 —	295 —	295 —	..	290 —	290 —	290 —	300 —	297 —	297,50	297,50	..
» 1 - » e)	260 —	260 —	255 —	250 —	..	232,50	232,50	232,50	270 —	270 —	255 —	255 —	..
Indici - Fonte 1 - qualità b)	105,66	104,87	104,09	105,58	104,01	106,06	106,22	105,58	104,17	103,02	87,70	88,63	102,09
<b>1877</b>													
Prezzi { Fonte 1 - qualità a)	255 —	240 —	240 —	240 —	240 —	210 —	210 —	210 —	232,50	255 —	207,50	210 —	229,17
» 1 - » b)	110 —	110 —	110 —	110 —	110 —	110 —	110 —	110 —	110 —	110 —	101,25	101,25	108,54
» 1 - » c)	170 —	170 —	170 —	167,50	161,50	161,25	167,50	..	150 —	150 —	150 —	150 —	..
» 1 - » d)	297,50	297,50	295 —	297 —	290 —	295 —	290 —	..	290 —	287,50	287,50	287,50	..
» 1 - » e)	272 —	272 —	272 —	275 —	260 —	260 —	270 —	..	280 —	280 —	265 —	265 —	..
Indici - Fonte 1 - qualità b)	83,02	82,40	81,78	82,96	81,72	83,33	83,46	82,96	81,85	80,94	74,78	74,78	81,14

Allegato C.

Segue: TAV. XXI. - Formaggio.

ANNI PREZZI E INDICI	VALORI MENSILI												MEDIA ANNUALE
	Gennaio	Febbraio	Marzo	Aprile	Maggio	Giugno	Luglio	Agosto	Settembre	Ottobre	Novembre	Dicembre	
<b>1878</b>													
Prezzi { Fonte 1 - qualità a)	172.50	172.50	172.50	172.50	157.50	157.50	157.50	165 -	187.50	210 -	187.50	187.50	175 -
» 1 - » b)	101.25	101.25	101.25	101.25	101.25	101.25	101.25	101.25	101.25	101.25	95 -	100 -	100.63
» 1 - » c)	150 -	..	160 -	160 -	162.50	162.50	170 -	153.50	153.50	152 -	153 -	..	..
» 1 - » d)	282.50	..	280 -	277.50	287.50	280 -	290 -	295 -	285 -	275 -	285 -	285 -	..
» 1 - » e)	265 -	..	..	..	225 -	225 -	240 -	230 -	215 -	215 -	230 -	230 -	..
Indici - Fonte 1 - qualità b)	76.42	75.84	75.28	76.36	75.22	76.70	76.82	76.36	75.33	74.50	70.16	73.86	75.23
<b>1879</b>													
Prezzi { Fonte 1 - qualità a)	187.50	210 -	225 -	225 -	195 -	195 -	195 -	195 -	195 -	240 -	240 -	240 -	211.88
» 1 - » b)	100 -	100 -	100 -	100 -	100 -	100 -	100 -	100 -	100 -	100 -	100 -	110.50	100.88
» 1 - » c)	158 -	158 -	158 -	158 -	165 -	165 -	180 -	150 -	150 -	155 -	155 -	..	..
» 1 - » d)	285 -	285 -	270 -	272.50	285 -	285 -	280 -	270 -	280 -	275 -	275 -	..	..
» 1 - » e)	205 -	205 -	205 -	205 -	205 -	205 -	230 -	230 -	250 -	230 -	240 -	..	..
Indici - Fonte 1 - qualità b)	75.47	74.91	74.35	75.41	74.29	75.76	75.87	75.41	74.40	73.58	73.86	81.61	75.41
<b>1880</b>													
Prezzi { Fonte 1 - qualità a)	240 -	217.50	240 -	232.50	225 -	225 -	232.50	232.50	232.50	232.50	230 -	230 -	230.83
» 1 - » b)	110.50	110.50	110.50	110.50	110.50	110.50	110.50	110.50	106.37	106.37	105 -	105 -	108.90
» 1 - » c)	163.50	163.50	163.50	163.50	..	..	165.50	165.50	165.50	156 -	159 -	159 -	..
» 1 - » d)	275 -	275 -	275 -	275 -	275 -	280 -	280 -	280 -	280 -	280 -	280 -	..	..
» 1 - » e)	240 -	240 -	240 -	240 -	230 -	230 -	245 -	235 -	235 -	235 -	235 -	..	..
Indici - Fonte 1 - qualità b)	83.40	82.77	82.16	83.33	82.10	83.71	83.84	83.33	79.14	78.27	77.55	77.55	81.41
<b>1881</b>													
Prezzi { Fonte 1 - qualità a)	180 -	200 -	205 -	205 -	210 -	210 -	210 -	220 -	245 -	255 -	255 -	255 -	220.83
» 1 - » b)	105 -	105 -	105 -	105 -	105 -	105 -	105 -	105 -	105 -	105 -	105 -	105 -	105 -
» 1 - » c)	..	..	160 -	..	..	170 -	180 -	..	..	159 -	..	164 -	..
» 1 - » d)	..	..	..	275 -	..	..	..	..	277.50	..	280 -	..	..
» 1 - » e)	..	..	..	230 -	..	..	..	..	..	200 -	..	..	..
Indici - Fonte 1 - qualità b)	79.25	78.65	78.07	79.19	78.01	79.55	79.67	79.19	78.13	77.26	77.55	77.55	78.49
<b>1882</b>													
Prezzi { Fonte 1 - qualità a)	230 -	187.50	185 -	180 -	180 -	180 -	157.50	157.50	157.50	157.50	157.50	157.50	173.96
» 1 - » b)	105 -	106 -	106 -	106 -	106 -	106 -	106 -	106 -	106 -	106 -	106 -	106 -	105.92
» 1 - » c)	..	..	..	..	..	..	..	..	..	..	..	..	..
» 1 - » d)	..	..	..	..	270 -	..	260 -	..	..	..	..	270 -	..
» 1 - » e)	210 -	220 -	..	200 -	..	..	..	..	..	..	..	200 -	..
Indici - Fonte 1 - qualità b)	79.25	79.40	78.81	79.94	78.75	80.30	80.42	79.94	78.87	78 -	78.29	78.29	79.18
<b>1883</b>													
Prezzi { Fonte 1 - qualità a)	157.50	165 -	170 -	175 -	190 -	190 -	190 -	195 -	195 -	195 -	195 -	195 -	184.38
» 1 - » b)	108 -	110 -	110 -	110 -	110 -	110 -	110 -	110 -	112.50	121.50	121.50	121.50	112.92
» 1 - » c)	164 -	..	175 -	..	..	..	..	..	163.50	167 -	..	..	..
» 1 - » d)	..	..	..	..	..	..	..	..	..	..	..	..	..
» 1 - » e)	210 -	..	..	..	..	..	..	..	..	..	..	225 -	..
Indici - Fonte 1 - qualità b)	81.51	82.40	81.78	82.96	81.72	83.33	83.46	82.96	83.71	89.40	89.73	89.73	84.41
<b>1884</b>													
Prezzi { Fonte 1 - qualità a)	195 -	194 -	193 -	187.50	187.50	187.50	187.50	187.50	187.50	187.50	187.50	187.50	189.13
» 1 - » b)	121.50	121.50	121.50	120 -	120 -	120 -	120 -	120 -	120 -	118.75	118.75	118.75	120.06
» 1 - » c)	..	..	..	..	..	..	..	..	..	..	..	..	..
» 1 - » d)	..	..	..	..	..	..	..	..	..	..	270 -	..	..
» 1 - » e)	..	..	..	..	..	..	..	..	..	..	..	..	..
Indici - Fonte 1 - qualità b)	91.70	91.01	90.33	90.50	89.15	90.91	91.05	90.50	89.29	87.38	87.70	87.70	89.75
<b>1885</b>													
Prezzi { Fonte 1 - qualità a)	187.50	187.50	187.50	187.50	187.50	187.50	187.50	187.50	187.50	187.50	187.50	187.50	187.50
» 1 - » b)	118.75	118.75	119 -	119 -	119 -	119 -	119 -	119 -	120 -	122.50	122.50	122.50	119.92
» 1 - » c)	173 -	173 -	..	..	172 -	172 -	..	..	164.75	164.75	164.75	164.75	..
» 1 - » d)	260 -	260 -	260 -	260 -	260 -	260 -	260 -	265 -	265 -	265 -	265 -	265 -	262.08
» 1 - » e)	..	230 -	220 -	220 -	220 -	220 -	220 -	212.50	212.50	212.50	212.50	212.50	..
Indici - Fonte 1 - qualità b)	89.62	88.95	88.48	89.74	88.41	90.15	90.29	89.74	89.29	90.14	90.47	90.47	89.65
<b>1886</b>													
Prezzi { Fonte 1 - qualità a)	187.50	187.50	187.50	187.50	187.50	187.50	187.50	187.50	187.50	187.50	187.50	187.50	187.50
» 1 - » b)	122.50	122.50	122.50	122.50	122.50	125 -	125 -	125 -	125 -	127.50	127.50	127.50	124.58
» 1 - » c)	175 -	..	175 -	175 -	175 -	157.50	157.50	157.50	173.50	173.50	179 -	179 -	..
» 1 - » d)	265 -	..	260 -	260 -	260 -	255 -	255 -	270 -	260 -	255 -	255 -	255 -	..
» 1 - » e)	212.50	..	212.50	212.50	290 -	180 -	180 -	195 -	180 -	185 -	185 -	182.50	..
Indici - Fonte 1 - qualità b)	92.45	91.76	91.08	92.38	91.01	94.70	94.84	94.27	93.01	93.82	94.17	94.17	92.13

**Allegato C.**

**Segue : Tav. XXI. - Formaggio.**

ANNI  PREZZI E INDICI	VALORI MENSILI												MEDIA ANNUALE	
	Gennaio	Febbraio	Marzo	Aprile	Maggio	Giugno	Luglio	Agosto	Settembre	Ottobre	Novembre	Dicembre		
<b>1887</b>														
Prezzi	Fonte 1 - qualità a)	187.50	187.50	187.50	187.50	187.50	187.50	187.50	187.50	187.50	205 --	205 --	205 --	191.88
	» 1 - » b)	127.50	127.50	127.50	127.50	127.50	126 --	126 --	126 --	126 --	125 --	125 --	125 --	126.38
	» 1 - » c)	179 --	179 --	188 --	190 --	190 --	164.50	164.50	..	..	173 --	174.50	174.50	..
	» 1 - » d)	255 --	260 --	260 --	230 --	260 --	260 --	260 --	..	..	255 --	252.50	252.50	257.50
	» 1 - » e)	182.50	165 --	165 --	190 --	190 --	190 --	190 --	..	..	215 --	215 --	200 --	..
Indici - Fonte 1 - qualità b)	96.23	95.51	94.80	96.15	94.73	95.45	95.60	95.02	93.75	91.98	92.32	92.32	94.48	
<b>1888</b>														
Prezzi	Fonte 1 - qualità a)	205 --	205 --	230 --	230 --	222.50	222.50	197.50	202.50	202.50	202.50	202.50	180 --	208.54
	» 1 - » b)	125 --	125 --	125 --	125 --	125 --	125 --	115 --	110 --	110 --	108.50	108.50	117.54	
	» 1 - » c)	177 --	177 --	173.50	175.50	175.50	171 --	171 --	..	..	161 --	158.50	161 --	..
	» 1 - » d)	257.50	257.50	257.50	257.50	260 --	260 --	260 --	260 --	260 --	260 --	240 --	..	..
	» 1 - » e)	200 --	200 --	200 --	200 --	200 --	200 --	200 --	200 --	200 --	202.50	202.50	..	..
Indici - Fonte 1 - qualità b)	94.34	93.63	92.94	94.27	92.87	94.70	87.25	82.96	81.85	79.84	80.13	80.13	87.87	
<b>1889</b>														
Prezzi	Fonte 1 - qualità a)	172.50	172.50	172.50	172.50	150 --	150 --	150 --	150 --	210 --	210 --	195 --	195 --	175 --
	» 1 - » b)	108.50	108.50	108.50	108.50	108.50	108.50	100 --	95 --	95 --	90 --	91 --	92.25	101.19
	» 1 - » c)	155.50	155 --	153 --	151 --	141 --	141 --	141 --	144 --	143.75	141 --	139 --	..	..
	» 1 - » d)	240 --	240 --	240 --	240 --	240 --	240 --	240 --	240 --	240 --	..	220 --	..	..
	» 1 - » e)	202.50	202.50	202.50	202.50	202.50	202.50	202.50	202.50	202.50	215 --	215 --	..	..
Indici - Fonte 1 - qualità b)	81.89	81.27	80.67	81.83	80.61	82.20	75.87	71.64	70.68	66.23	67.21	68.13	75.64	
<b>1890</b>														
Prezzi	Fonte 1 - qualità a)	195 --	195 --	202.50	187.50	187.50	195 --	202.50	202.50	217.50	217.50	217.50	217.50	203.13
	» 1 - » b)	92.25	92.25	92.25	92.25	92.25	105 --	105 --	110 --	125 --	127.50	127.50	106.98	
	» 1 - » c)	139 --	137 --	139 --	141 --	146.50	151 --	165 --	165 --	150 --	173.50	173.50	..	
	» 1 - » d)	230 --	220 --	220 --	220 --	220 --	220 --	245 --	245 --	245 --	245 --	245 --	..	
	» 1 - » e)	215 --	215 --	225 --	225 --	225 --	225 --	225 --	225 --	225 --	235 --	235 --	..	
Indici - Fonte 1 - qualità b)	69.62	69.10	68.59	69.57	68.54	75.76	79.67	82.96	93.01	93.82	94.17	94.17	79.97	
<b>1891</b>														
Prezzi	Fonte 1 - qualità a)	217.50	217.50	217.50	217.50	217.50	195 --	180 --	150 --	157.50	157.50	172.50	182.50	190.21
	» 1 - » b)	127.50	127.50	127.50	127.50	127.50	127.50	127.50	140 --	146.50	139.50	137.50	137.50	132.79
	» 1 - » c)	181 --	187.50	199 --	199 --	199 --	202.50	202.50	190.50	209 --	208 --	..	207.50	..
	» 1 - » d)	245 --	245 --	245 --	230 --	230 --	230 --	230 --	230 --	230 --	230 --	..	230 --	..
	» 1 - » e)	235 --	235 --	235 --	235 --	235 --	230 --	230 --	230 --	230 --	230 --	..	198 --	..
	» 1 - » f)	230 --	230 --	230 --	200 --	185 --	185 --	185 --	185 --	185 --	185 --	..	180 --	..
Indici - Fonte 1 - qualità b)	96.23	95.51	94.80	96.15	94.73	96.59	96.74	105.58	109 --	102.65	101.55	101.55	99.27	
<b>1892</b>														
Prezzi	Fonte 1 - qualità a)	165 --	165 --	172.50	172.50	172.50	172.50	172.50	157.50	157.50	157.50	157.50	127.50	162.50
	» 1 - » b)	145 --	160 --	165 --	165 --	170 --	175 --	175 --	176.50	176.50	113.50	113.50	113.50	154.04
	» 1 - » c)	..	..	198 --	..	190 --	..	..	..	..	165 --	165 --	165 --	..
	» 1 - » d)	230 --	230 --	230 --	230 --	230 --	230 --	230 --	230 --	230 --	230 --	230 --	..	..
	» 1 - » e)	198 --	198 --	..	..	..	..	..	..	215 --	215 --	215 --	215 --	..
	» 1 - » f)	180 --	180 --	190 --	190 --	190 --	190 --	190 --	190 --	195 --	195 --	185 --	..	..
Indici - Fonte 1 - qualità b)	109.43	119.85	122.68	124.43	126.30	132.58	132.78	133.11	131.32	83.52	83.83	83.83	115.15	
<b>1893</b>														
Prezzi	Fonte 1 - qualità a)	127.50	127.50	142.50	142.50	142.50	157.50	157.50	142.50	142.50	157.50	157.50	157.50	146.25
	» 1 - » b)	113.50	113.50	113.50	113.50	113.50	115 --	115 --	115 --	115 --	116 --	117.50	117.50	114.88
	» 1 - » c)	165 --	165 --	157 --	163.50	167 --	170 --	171 --	171 --	169 --	157 --	157 --	..	..
	» 1 - » d)	230 --	230 --	230 --	230 --	230 --	230 --	230 --	230 --	230 --	230 --	275 --	..	..
	» 1 - » e)	215 --	215 --	215 --	215 --	215 --	215 --	215 --	215 --	215 --	245 --	245 --	..	..
	» 1 - » f)	185 --	185 --	185 --	185 --	185 --	185 --	185 --	185 --	185 --	185 --	185 --	185 --	185 --
Indici - Fonte 1 - qualità b)	85.66	85.02	84.39	85.60	84.32	87.12	87.25	86.73	85.57	85.36	86.78	86.78	85.88	
<b>1894</b>														
Prezzi	Fonte 1 - qualità a)	157.50	157.50	157.50	157.50	157.50	157.50	180 --	185 --	172.50	157.50	157.50	157.50	162.92
	» 1 - » b)	117.50	117.50	117.50	117.50	117.50	125 --	125 --	125 --	126 --	122.50	122.50	122.50	121.33
	» 1 - » c)	157 --	157 --	157 --	157 --	159 --	167.50	167.50	171 --	161 --	163 --	165 --	..	..
	» 1 - » d)	275 --	275 --	275 --	275 --	275 --	275 --	275 --	240 --	240 --	240 --	240 --	..	..
	» 1 - » e)	245 --	245 --	245 --	245 --	245 --	245 --	245 --	245 --	245 --	245 --	245 --	..	..
	» 1 - » f)	185 --	185 --	185 --	185 --	185 --	185 --	185 --	185 --	185 --	185 --	190 --	190 --	185.83
Indici - Fonte 1 - qualità b)	88.68	88.01	87.36	88.61	87.30	94.70	94.84	94.27	93.75	90.14	90.47	90.47	90.70	
<b>1895</b>														
Prezzi	Fonte 1 - qualità a)	157.50	157.50	157.50	157.50	157.50	157.50	150 --	142.50	142.50	142.50	142.50	142.50	150.63
	» 1 - » b)	122.50	122.50	122.50	125 --	125 --	125 --	125 --	125 --	131.50	136.50	136.50	136.50	127.79
	» 1 - » c)	173.50	178.50	186 --	200 --	202.50	202.50	202.50	..	..	..	179 --	177 --	..
	» 1 - » d)	240 --	240 --	240 --	240 --	240 --	240 --	240 --	..	240 --	240 --	240 --	240 --	..
	» 1 - » e)	245 --	245 --	245 --	245 --	245 --	245 --	245 --	..	245 --	245 --	245 --	245 --	..
	» 1 - » f)	190 --	190 --	190 --	190 --	190 --	190 --	190 --	..	190 --	190 --	190 --	190 --	190 --
Indici - Fonte 1 - qualità b)	92.45	91.76	91.08	94.27	92.87	94.70	94.84	94.27	97.84	100.44	100.81	100.81	95.53	



**Allegato C.**

**Segue: TAV. XXI. - Formaggio.**

ANNI PREZZI E INDICI	VALORI MENSILI												MEDIA ANNUALE
	Gennaio	Febbraio	Marzo	Aprile	Maggio	Giugno	Luglio	Agosto	Settembre	Ottobre	Novembre	Dicembre	
<b>1896</b>													
Prezzi { Fonte 1 - qualità a)	142.50	142.50	142.50	130.50	130.50	130.50	130.50	130.50	130.50	130.50	130.50	130.50	133.50
» 1 - » b)	136.50	136.50	136.50	135 -	130 -	125 -	120 -	120 -	120 -	119.50	121.25	121.25	126.79
» 1 - » c)	174.50	181 -	185.75	183.25	186 -	182.50	186.50	186.50	186.50	157 -	159 -	159 -	..
» 1 - » d)	240 -	240 -	240 -	212.50	212.50	212.50	212.50	212.50	212.50	212.50	212.50	212.50	..
» 1 - » e)	245 -	245 -	245 -	187.50	187.50	187.50	187.50	187.50	187.50	187.50	187.50	187.50	..
» 1 - » f)	190 -	190 -	190 -	172 -	172 -	172 -	172 -	172 -	172 -	172 -	172 -	172 -	176.50
Indici - Fonte 1 - qualità b)	103.02	102.25	101.49	101.81	96.58	94.70	91.05	90.50	89.29	87.93	89.55	89.55	94.78
<b>1897</b>													
Prezzi { Fonte 1 - qualità a)	145.50	145.50	145.50	145.50	145.50	145.50	145.50	145.50	145.50	145.50	145 -	160.50	146.71
» 1 - » b)	121.25	121.25	121 -	121 -	121 -	121 -	121 -	121 -	121 -	115 -	115 -	115 -	119.54
» 1 - » c)	156.50	155.50	159 -	161.50	160 -	161.50	161.50	161.50	161.50	139.50	144 -	144.50	..
» 1 - » d)	212.50	212.50	212.50	212.50	212.50	212.50	212.50	212.50	212.50	212.50	212.50	212.50	..
» 1 - » e)	187.50	187.50	187.50	187.50	187.50	187.50	187.50	187.50	187.50	187.50	187.50	187.50	..
» 1 - » f)	172 -	172 -	172 -	172 -	172 -	172 -	172 -	172 -	172 -	172 -	172 -	152.50	170.38
Indici - Fonte 1 - qualità b)	91.51	90.82	89.96	91.25	89.90	91.67	91.81	91.25	90.03	84.62	84.93	84.93	89.36
<b>1898</b>													
Prezzi { Fonte 1 - qualità a)	160.50	160.50	160.50	160.50	160.50	160.50	160.50	157.50	157.50	172.50	157.50	157.50	160.50
» 1 - » b)	115 -	115 -	115 -	115 -	115 -	115 -	115 -	115 -	115 -	100 -	110 -	110 -	112.92
» 1 - » c)	142.50	142.50	143.50	153.50	151 -	151 -	149 -	149 -	149 -	..	140 -	141 -	..
» 1 - » d)	212.50	212.50	212.50	212.50	212.50	212.50	212.50	212.50	212.50	..	212.50	212.50	..
» 1 - » e)	187.50	187.50	187.50	187.50	187.50	187.50	187.50	187.50	187.50	..	187.50	187.50	..
» 1 - » f)	152.50	152.50	152.50	151.50	152.50	152.50	152.50	152.50	152.50	152.50	152.50	152.50	152.50
Indici - Fonte 1 - qualità b)	86.79	86.14	85.50	86.73	85.44	87.12	87.25	86.73	85.57	73.58	81.24	81.24	84.41
<b>1899</b>													
Prezzi { Fonte 1 - qualità a)	157.50	157.50	157.50	157.50	157.50	153 -	153 -	153 -	153 -	169 -	145.50	145.50	154.96
» 1 - » b)	110 -	110 -	110 -	110 -	110 -	110 -	110 -	110 -	119 -	124 -	124 -	124 -	114.25
» 1 - » c)	146 -	147 -	149 -	151 -	155.50	155.50	160 -	160 -	160 -	154 -	156.50	..	..
» 1 - » d)	212.50	212.50	212.50	212.50	212.50	212.50	212.50	212.50	212.50	216 -	216 -	216 -	..
» 1 - » e)	187.50	187.50	187.50	187.50	187.50	187.50	187.50	187.50	187.50	187.50	185 -	185 -	..
» 1 - » f)	152.50	152.50	152.50	152.50	152.50	152.50	152.50	152.50	152.50	175 -	170 -	170 -	157.29
Indici - Fonte 1 - qualità b)	83.02	82.40	81.78	82.96	81.72	83.33	83.46	82.96	88.54	91.24	91.58	91.58	85.41
<b>1900</b>													
Prezzi { Fonte 1 - qualità a)	145.50	158 -	158 -	160.50	160.50	160.50	160.50	160.50	160.50	160.50	160.50	160.50	158.83
» 1 - » b)	125 -	130 -	135 -	135 -	135 -	137 -	137 -	137 -	138 -	138 -	135.50	135.50	134.83
» 1 - » c)	159 -	162.50	164.50	179.50	181 -	180 -	184.50	182.50	182.50	184.50	184.50	..	..
» 1 - » d)	216 -	216 -	216 -	216 -	216 -	216 -	216 -	216 -	216 -	216 -	216 -	216 -	..
» 1 - » e)	185 -	185 -	185 -	185 -	185 -	185 -	185 -	185 -	185 -	185 -	185 -	185 -	..
» 1 - » f)	167 -	167 -	167 -	167 -	167 -	167 -	167 -	167 -	167 -	167 -	167 -	167 -	167 -
Indici - Fonte 1 - qualità b)	94.34	97.38	100.37	101.81	100.30	103.79	103.95	103.32	102.68	101.55	100.07	100.07	100.79
<b>1901</b>													
Prezzi { Fonte 1 - qualità a)	160.50	160.50	210 -	210 -	167.50	167.50	167.50	167.50	180 -	180 -	180 -	162.50	176.13
» 1 - » b)	137.50	137.50	137.50	137.50	137.50	136 -	136 -	135 -	134 -	150.50	150.50	150.50	140 -
» 1 - » c)	184.50	186 -	189 -	198.50	195 -	201 -	201 -	206.50	209 -	209 -	209 -	..	..
» 1 - » d)	235 -	216 -	216 -	230 -	250 -	250 -	230 -	230 -	250 -	250 -	250 -	..	..
» 1 - » e)	172.50	170 -	172.50	170 -	167.50	167.50	235 -	235 -	235 -	235 -	235 -	..	..
» 1 - » f)	145 -	155 -	152.50	145 -	150 -	150 -	195 -	195 -	165 -	165 -	165 -	155 -	161.46
Indici - Fonte 1 - qualità b)	103.77	103 -	102.23	103.70	102.15	103.03	103.19	101.81	99.70	110.74	111.15	111.15	104.66
<b>1902</b>													
Prezzi { Fonte 1 - qualità a)	162.50	162.50	160 -	143 -	143 -	155 -	180 -	155 -	155 -	145 -	145 -	145 -	154.25
» 1 - » b)	150.50	150.50	150.50	150.50	150.50	149 -	148 -	148 -	148 -	144.50	144.50	144.50	148.25
» 1 - » c)	199 -	203.50	203.50	209 -	..	210 -	211 -	222.50	222.50	186 -	184.50	181 -	..
» 1 - » d)	245 -	245 -	242.50	245 -	..	252.50	210 -	260 -	257.50	252.50	252.50	252.50	..
» 1 - » e)	192.50	192.50	187.50	187.50	..	187.50	190 -	192.50	192.50	197.50	197.50	197.50	..
» 1 - » f)	155 -	155 -	150 -	155 -	155 -	155 -	160 -	155 -	155 -	155 -	155 -	155 -	155 -
Indici - Fonte 1 - qualità b)	113.58	112.73	111.90	113.50	111.81	112.88	112.29	111.61	110.12	106.33	106.72	106.72	110.82
<b>1903</b>													
Prezzi { Fonte 1 - qualità a)	145 -	145 -	145 -	145 -	145 -	145 -	145 -	142.50	142.50	142.50	142.50	142.50	143.96
» 1 - » b)	144.50	144.50	144.50	130 -	130 -	115 -	115 -	115 -	115 -	109.50	105.50	105.50	122.83
» 1 - » c)	179 -	178.50	178.50	170.75	168.50	168.50	179 -	177 -	..	169 -	149 -	155 -	..
» 1 - » d)	252.50	252.50	252.50	252.50	252.50	252.50	252.50	252.50	..	252.50	252.50	252.50	..
» 1 - » e)	187.50	187.50	187.50	187.50	187.50	187.50	187.50	187.50	..	187.50	187.50	187.50	..
» 1 - » f)	145 -	145 -	145 -	145 -	145 -	145 -	145 -	145 -	145 -	145 -	145 -	145 -	145 -
Indici - Fonte 1 - qualità b)	109.06	108.24	107.43	98.04	96.58	87.12	87.25	86.73	85.57	80.57	77.92	77.92	91.82

**Allegato C.**

**Segue: TAV. XXI. - Formaggio.**

ANNI — PREZZI E INDICI	VALORI MENSILI												MEDIA ANNUALE	
	Gennaio	Febbraio	Marzo	Aprile	Maggio	Giugno	Luglio	Agosto	Settembre	Ottobre	Novembre	Dicembre		
<b>1904</b>														
Prezzi	Fonte 1 - qualità a)	165	165	175	175	175	172.50	180	180	180	180	195	195	178.13
	» 1 - » b)	105	110	115	115	120	120	120	120	125	125	126.50	126.50	119
	» 1 - » c)	155	159	160.50	160	151	159	159	167	167	167	159.50	..	..
	» 1 - » d)	252.50	252.50	222.50	222.50	222.50	222.50	222.50	222.50	222.50	222.50	200	..	..
	» 1 - » e)	187.50	187.50	175	175	175	175	175	175	175	175	175	..	..
	» 1 - » f)	145	145	168.50	168.50	168.50	167.50	167.50	167.50	167.50	167.50	172.50	172.50	164.83
Indici - Fonte 1 - qualità b)	79.25	82.40	85.50	86.73	89.15	90.91	91.05	90.50	93.01	91.98	93.43	93.43	88.96	
<b>1905</b>														
Prezzi	Fonte 1 - qualità a)	195	195	195	163	163	152.50	152.50	152.50	210	210	210	210	184.04
	» 1 - » b)	125	125	125	130	135	140	140	145	150	150	150	150	138.75
	» 1 - » c)	171	192.50	205	207.50	202.50	202.50	222.50	222.50	199	199	199	..	..
	» 1 - » d)	200	200	200	200	200	200	200	200	200	200	200	..	..
	» 1 - » e)	175	175	175	175	175	175	175	175	175	187.50	187.50	187.50	..
	» 1 - » f)	172.50	172.50	172.50	172.50	172.50	172.50	172.50	172.50	167.50	167.50	167.50	167.50	170.83
Indici - Fonte 1 - qualità b)	94.34	93.63	92.94	98.04	100.30	106.06	106.22	109.35	111.61	110.38	110.78	110.78	103.72	
<b>1906</b>														
Prezzi	Fonte 1 - qualità a)	210	210	210	210	210	210	210	210	210	210	210	210	210
	» 1 - » b)	150	150	155	160	160	160	160	160	163.50	163.50	163.50	163.50	159.08
	» 1 - » c)	217.50	217.50	222.50	222.50	222.50	240	230	230	230	230	230	..	..
	» 1 - » d)	235	235	235	235	235	235	235	235	235	235	235	..	..
	» 1 - » e)	197.50	197.50	197.50	197.50	197.50	202.50	202.50	202.50	202.50	202.50	202.50	202.50	..
	» 1 - » f)	172.50	172.50	172.50	172.50	172.50	167.50	167.50	167.50	167.50	167.50	167.50	167.50	169.58
Indici - Fonte 1 - qualità b)	113.21	112.36	115.24	120.66	118.87	121.21	121.40	120.66	121.65	120.31	120.75	120.75	118.92	
<b>1907</b>														
Prezzi	Fonte 1 - qualità a)	210	210	210	210	210	210	210	210	210	210	207	209.75	
	» 1 - » b)	163.50	163.50	163.50	163.50	163.50	163.50	170	175	187.50	187.50	187.50	187.50	173
	» 1 - » c)	221.50	221.50	221.50	221.50	221.50	221.50	221.50	221.50	224	224	224	..	..
	» 1 - » d)	235	235	235	235	235	235	235	235	235	235	235	..	..
	» 1 - » e)	202.50	202.50	202.50	202.50	202.50	202.50	202.50	202.50	202.50	202.50	202.50	..	..
	» 1 - » f)	167.50	167.50	167.50	167.50	167.50	167.50	167.50	167.50	167.50	167.50	167.50	167.50	167.50
Indici - Fonte 1 - qualità b)	123.40	122.47	121.56	123.30	121.47	123.86	128.98	131.98	139.51	137.97	138.48	138.48	129.33	
<b>1908</b>														
Prezzi	Fonte 1 - qualità a)	207	207	200	200	200	200	200	200	200	200	200	200	201.17
	» 1 - » b)	180	185	185	185	185	185	185	185	180	175	170	171.50	180.96
	» 1 - » c)	205	211	206	207.50	207.50	222	222	222	222	222	207.50	..	..
	» 1 - » d)	255	255	255	255	255	255	255	255	255	255	255	..	..
	» 1 - » e)	219	219	192.50	192.50	192.50	192.50	192.50	192.50	192.50	192.50	192.50	192.50	..
	» 1 - » f)	160	160	165	165	165	165	165	165	165	165	165	165	164.17
Indici - Fonte 1 - qualità b)	135.85	138.58	137.55	139.52	137.44	140.15	140.36	139.52	133.93	128.77	125.55	126.66	135.28	
<b>1909</b>														
Prezzi	Fonte 1 - qualità a)	200	200	200	200	240	220	220	220	215	215	215	215	213.33
	» 1 - » b)	200	219	209	209	200	195	180	180	175	170	167.50	167.50	189.33
	» 1 - » c)	211	218	217.50	223.50	226.50	229	229	229	229	227.50	222.50	227.50	..
	» 1 - » d)	255	255	290	290	290	290	290	290	305	305	305	..	..
	» 1 - » e)	192.50	192.50	192.50	192.50	192.50	192.50	192.50	192.50	192.50	192.50	192.50	192.50	..
	» 1 - » f)	165	165	165	165	165	165	165	165	165	165	165	165	165
Indici - Fonte 1 - qualità b)	150.94	164.04	155.39	157.62	148.59	147.73	136.57	135.75	130.21	125.09	123.71	123.71	141.53	
<b>1910</b>														
Prezzi	Fonte 1 - qualità a)	269	269	269	269	197.50	197.50	197.50	197.50	197.50	195	195	195	220.71
	» 1 - » b)	175	175	174	174	174	174	174	174	174	174	176.50	176.50	174.58
	» 1 - » c)	217.50	215	211	216.50	219	..	..	..	..	..	220	227.50	..
	» 1 - » d)	295	295	290	290	..	277.50	277.50	277.50	277.50	277.50	277.50	277.50	..
	» 1 - » e)	192.50	192.50	192.50	192.50	..	192.50	192.50	192.50	192.50	192.50	192.50	192.50	..
	» 1 - » f)	165	165	165	165	165	165	165	165	165	165	165	165	165
Indici - Fonte 1 - qualità b)	132.08	131.09	129.37	131.22	129.27	131.82	132.02	131.22	129.46	128.04	130.35	130.35	130.51	
<b>1911</b>														
Prezzi	Fonte 1 - qualità a)	195	195	207.50	207.50	207.50	207.50	207.50	207.50	207.50	207.50	207.50	207.50	205.42
	» 1 - » b)	176.50	176.50	176.50	176.50	176.50	176.50	180	180	185	190	190	190	181.17
	» 1 - » c)	232.50	232.50	236.50	232.50	231	231	..	229	229	231	242.50	247.50	..
	» 1 - » d)	277.50	277.50	277.50	277.50	277.50	277.50	..	255	255	255	255	255	..
	» 1 - » e)	192.50	192.50	192.50	192.50	192.50	192.50	..	192.50	192.50	192.50	192.50	192.50	..
	» 1 - » f)	165	165	165	165	165	165	165	165	165	165	165	165	165
Indici - Fonte 1 - qualità b)	133.21	132.21	131.23	133.11	131.13	133.71	136.57	135.75	137.65	139.81	140.32	140.32	135.43	

Allegato C.

Segue : TAV. XXI. - Formaggio.

ANNI PREZZI E INDICI	VALORI MENSILI												MEDIA ANNUALE
	Gennaio	Febbraio	Marzo	Aprile	Maggio	Giugno	Luglio	Agosto	Settembre	Ottobre	Novembre	Dicembre	
<b>1912</b>													
Prezzi { Fonte 1 - qualità a)	207.50	207.50	197.50	197.50	197.50	197.50	197.50	197.50	197.50	197.50	197.50	197.50	199.17
» 1 - » b)	200 -	200 -	200 -	200 -	200 -	200 -	202 -	202 -	202.50	202.50	203 -	203 -	201.25
» 1 - » c)	257.50	259 -	270 -	270 -	270 -	270 -	270 -	270 -	270 -	270 -	257.50	257.50	...
» 1 - » d)	255 -	255 -	255 -	245 -	245 -	245 -	245 -	245 -	245 -	245 -	245 -	245 -	247.50
» 1 - » e)	192.50	192.50	192.50	192.50	192.50	192.50	192.50	192.50	197.50	197.50	197.50	197.50	194.58
» 1 - » f)	165 -	165 -	165 -	165 -	165 -	165 -	165 -	165 -	165 -	165 -	165 -	165 -	165 -
Indici - Fonte 1 - qualità b)	150.94	149.81	148.70	150.83	148.59	151.52	153.26	152.34	150.67	149.01	149.93	149.93	150.44
<b>1913</b>													
Prezzi { Fonte 1 - qualità a)	197.50	197.50	197.50	197.50	197.50	197.50	200 -	202.50	205 -	200 -	200 -	215 -	200.63
» 1 - » b)	205 -	205 -	205 -	205 -	205 -	200 -	185 -	180 -	180 -	172.50	172.50	174 -	190.75
» 1 - » c)	237.50	232.50	242.50	242.50	240 -	232.50	242.50	252.50	256.50	..	..	..	..
» 1 - » d)	245 -	245 -	267.50	267.50	267.50	267.50	..	..	..	..	..	..	..
» 1 - » e)	197.50	197.50	215 -	215 -	215 -	215 -	192.50	192.50	197.50	207.50	197.50	205 -	203.96
» 1 - » f)	165 -	165 -	165 -	165 -	165 -	165 -	192.50	202.50	202.50	195 -	195 -	195 -	181.04
Indici - Fonte 1 - qualità b)	154.72	153.56	152.42	154.60	152.30	151.52	140.36	135.75	133.93	126.93	127.40	128.51	142.60
<b>1914</b>													
Prezzi { Fonte 1 - qualità a)	205 -	200 -	190 -	190 -	182.50	170 -	170 -	170 -	172.50	210 -	210 -	210 -	190 -
» 1 - » b)	170 -	170 -	170 -	170 -	170 -	170 -	170 -	170 -	170 -	170 -	171 -	171 -	170.17
» 1 - » c)	..	..	..	223.50	226.50	232.50	232.50	..	..	..	226.50	229 -	..
» 1 - » d)	205 -	180 -	212.50	212.50	205 -	202.50	..	207.50	207.50	187.50	217.50	237.50	..
» 1 - » e)	195 -	182 -	200 -	200 -	190 -	197.50	197.50	197.50	197.50	172.50	200 -	200 -	194.13
Indici - Fonte 1 - qualità b)	128.30	127.34	126.39	128.21	126.30	128.79	128.98	128.21	126.49	125.09	126.29	126.29	127.21
<b>1915</b>													
Prezzi { Fonte 1 - qualità a)	210 -	210 -	210 -	210 -	210 -	202.50	217.50	217.50	217.50	217.50	217.50	252.50	216.04
» 1 - » b)	171 -	171 -	171 -	175 -	175 -	180 -	185 -	185 -	185 -	185 -	187.50	187.50	179.83
» 1 - » c)	233.50	236 -	251 -	255 -	255 -	..	252.50	252.50	..	..	..	..	..
» 1 - » d)	232.50	247.50	270 -	287.50	287.50	265 -	242.50	255 -	285 -	285 -	325 -	325 -	275.63
» 1 - » e)	200 -	202.50	217.50	217.50	225 -	220 -	220 -	220 -	220 -	220 -	265 -	255 -	222.71
Indici - Fonte 1 - qualità b)	129.06	128.09	127.14	131.98	130.01	136.36	140.36	139.52	137.65	136.13	138.48	138.48	134.43
<b>1916</b>													
Prezzi { Fonte 1 - qualità a)	252.50	252.50	260 -	265 -	270 -	275 -	280 -	285 -	285 -	260 -	317 -	317 -	276.58
» 1 - » b)	185 -	187.50	187.50	187.50	187.50	187.50	200 -	220 -	240 -	252.50	252.50	252.50	211.67
» 1 - » c)	..	..	295 -	315 -	335 -	..	..	..	..	300 -	312 -	333 -	..
» 1 - » d)	340 -	315 -	315 -	315 -	325 -	325 -	355 -	362.50	..	..	318 -	303 -	..
» 1 - » e)	255 -	255 -	255 -	255 -	255 -	255 -	255 -	262.50	215 -	215 -	282 -	282 -	253.46
» 2 - » a)	..	..	..	..	..	..	..	..	300 -	300 -	300 -	300 -	..
Indici - Fonte 1 - qualità b)	139.62	140.45	139.41	141.40	139.30	142.05	151.75	165.91	178.57	185.80	186.48	186.48	158.23
<b>1917</b>													
Prezzi { Fonte 1 - qualità b)	..	..	..	..	..	..	..	..	..	..	360 -	370 -	..
» 1 - » c)	347.75	347.75	..	..	..	..	..	..	..	..	..	..	..
» 1 - » d)	..	..	..	..	..	..	..	..	..	..	..	..	..
» 1 - » e)	..	..	..	..	..	..	..	..	..	..	..	..	..
» 1 - » f)	..	..	..	..	..	..	..	..	..	..	..	..	..
» 2 - » a)	325 -	325 -	325 -	310 -	310 -	310 -	310 -	340 -	340 -	340 -	340 -	340 -	326.25
Indici - Fonte 2 - qualità a)	245.28	243.45	241.64	233.79	230.31	234.85	235.20	256.41	252.98	250.18	251.11	251.11	243.89
<b>1918</b>													
Prezzi { Fonte 1 - qualità b)	370 -	370 -	370 -	370 -	370 -	370 -	370 -	..	..	..	..	..	..
» 1 - » c)	..	..	..	..	..	..	..	..	..	..	..	..	..
» 1 - » d)	..	..	..	..	..	..	..	..	..	..	..	..	..
» 1 - » e)	..	..	..	..	..	..	..	..	..	..	..	..	..
» 1 - » f)	..	..	..	..	..	..	..	..	..	..	..	..	..
» 2 - » a)	340 -	340 -	340 -	340 -	440 -	440 -	440 -	440 -	440 -	440 -	380 -	380 -	396.67
Indici - Fonte 2 - qualità a)	256.60	254.68	252.79	256.41	326.89	333.33	333.84	331.83	327.38	323.77	280.65	280.65	296.53
<b>1919</b>													
Prezzi { Fonte 1 - qualità c)	..	..	..	..	..	..	..	..	..	..	..	..	..
» 1 - » d)	..	..	..	..	..	..	..	..	..	..	..	..	..
» 1 - » e)	..	..	..	..	..	..	..	..	..	..	..	..	..
» 1 - » f)	..	..	..	..	..	..	..	..	..	..	..	..	..
» 2 - » a)	380 -	380 -	380 -	500 -	500 -	500 -	500 -	500 -	500 -	500 -	500 -	500 -	470 -
Indici - Fonte 2 - qualità a)	286.79	284.64	282.53	377.07	371.47	378.79	379.36	377.07	372.02	367.92	369.28	369.28	351.35
<b>1920</b>													
Prezzi { Fonte 1 - qualità c)	..	640 -	640 -	640 -	640 -	710 -	710 -	710 -	710 -	710 -	710 -	710 -	..
» 1 - » d)	..	790 -	790 -	790 -	790 -	790 -	885 -	885 -	885 -	920 -	920 -	920 -	..
» 1 - » e)	..	675 -	660 -	660 -	660 -	660 -	755 -	755 -	755 -	775 -	775 -	..	..
» 1 - » f)	..	..	..	..	..	..	..	..	..	..	..	..	..
» 2 - » a)	500 -	500 -	500 -	500 -	500 -	500 -	500 -	500 -	500 -	500 -	500 -	500 -	535 -
Indici - Fonte 2 - qualità a)	377.36	374.53	371.75	377.07	371.47	378.79	379.36	377.07	372.02	367.92	369.28	369.28	399.94

Allegato C.

Segue: TAV. XXI. - Formaggio.

ANNI - PREZZI E INDICI	VALORI MENSILI												MEDIA ANNUALE
	Gennaio	Febbraio	Marzo	Aprile	Maggio	Giugno	Luglio	Agosto	Settembre	Ottobre	Novembre	Dicembre	
<b>1921</b>													
Prezzi { Fonte 1 - qualità e)	1385	1385	1385	1385	1385	1385	1385	1325	1650	1650	1575	..	..
» 1 - » f)	..	..	775	775	775	775	775	1150	1350	1325	1350	..	..
» 1 - » g)	..	..	770	770	770	770	770	770	1425	1375	1350	..	..
» 2 - » a)	920	920	920	920	920	920	920	920	920	920	920	920	920
Indici - Fonte 2 - qualità a)	694.34	689.14	684.01	693.82	683.51	696.97	698.03	693.82	684.52	676.97	679.47	679.47	687.75
<b>1922</b>													
Prezzi { Fonte 1 - qualità e)	1475	1500	1340	1200	1200	1125	1425	1475	1575	1600	1575	..	..
» 1 - » f)	1375	1425	1175	1175	1175	1175	1175	1175	1175	1300	1300	1300	1243.75
» 1 - » g)	1325	1325	1265	1265	1265	1265	1265	1265	1325	1325	1325	..	..
» 1 - » h)	1650	1675	1675	1675	1675	1675	1875	2000	2175	2175	2250	2250	1895.83
Indici - Fonte 1 - qualità h)	1245.28	1254.68	1245.35	1263.20	1244.43	1268.94	1422.61	1508.30	1618.30	1600.44	1661.74	1661.74	1417.23
<b>1923</b>													
Prezzi { Fonte 1 - qualità e)	1450	1400	1340	1450	1375	1375	1400	1400	1450	1425	1425	1350	1403.33
» 1 - » f)	1250	1250	1190	1215	1250	1250	1250	1250	1250	1225	1225	1225	1235.83
» 1 - » g)	1225	1200	1140	1265	1265	1265	1200	1200	1200	1200	1125	1175	1205
» 1 - » h)	2250	2250	2112.50	2125	2125	2125	2175	2175	2075	2000	1900	1900	2101.04
Indici - Fonte 1 - qualità h)	1698.11	1685.39	1570.63	1602.56	1578.75	1609.85	1650.23	1640.27	1543.90	1471.67	1403.25	1403.25	1570.64
<b>1924</b>													
Prezzi { Fonte 1 - qualità e)	1325	1225	1265	1300	1300	1300	1150	1225	1237.50	1237.50	1275	1275	1259.58
» 1 - » f)	1225	1075	1075	1075	1075	1075	1075	1075	1075	1075	1075	1075	1087.50
» 1 - » g)	1175	1175	1175	1125	1125	1075	1075	1075	1075	1005	1005	1040	1093.75
» 1 - » h)	1850	1825	1775	1725	1625	1650	1650	1650	1650	1600	1525	1475	1666.67
Indici - Fonte 1 - qualità h)	1396.23	1367.04	1319.70	1300.90	1207.28	1250	1251.90	1244.34	1227.68	1177.34	1126.29	1089.36	1245.92
<b>1925</b>													
Prezzi { Fonte 1 - qualità e)	1225	1250	1325	1300	1300	1325	1500	1600	1600	1575	1575	..	..
» 1 - » f)	1075	1075	1075	1075	1150	1150	1150	1150	1200	1200	1200	1200	1141.67
» 1 - » g)	1040	1040	1040	1040	1040	1040	1100	1100	1240	1240	1240	..	..
» 1 - » h)	1275	1250	1250	1275	1275	1300	1325	1275	1500	1500	1500	1500	1352.08
Indici - Fonte 1 - qualità h)	962.26	936.33	929.37	961.54	947.25	984.85	1005.31	961.54	1116.07	1103.75	1107.83	1107.83	1010.75
<b>1926</b>													
Prezzi { Fonte 1 - qualità e)	1337.50	1375	1400	1400	1340	1500	1475	1475	1400	1400	..	1300	..
» 1 - » f)	1200	1200	1200	1200	1200	1225	1150	1150	1150	1025	1075	1100	1156.25
» 1 - » g)	1187.50	1187.50	1187.50	1187.50	1187.50	1250	1375	1250	1250	1325	1325	1325	1253.13
» 1 - » h)	1225	1225	1225	1225	1225	1225	1300	1450	1450	1500	1575	1575	1350
Indici - Fonte 1 - qualità h)	924.53	917.60	910.78	923.83	910.10	928.03	986.34	1093.51	1078.87	1103.75	1163.22	1163.22	1009.19
<b>1927</b>													
Prezzi { Fonte 1 - qualità e)	1200	1250	1250	1250	1100	1007.50	1025	975	1050	1050	1050	1025	1102.71
» 1 - » f)	975	1075	1075	1075	1025	1000	1000	900	925	925	900	875	979.17
» 1 - » g)	1275	1275	1275	1275	1225	1225	1025	1025	1025	1025	1075	1075	1150
» 1 - » h)	1575	1575	1575	1575	1575	1300	1300	1250	1200	1150	1150	1115	1361.67
Indici - Fonte 1 - qualità h)	1188.68	1179.78	1171	1187.76	1170.13	984.85	986.34	942.68	892.86	846.21	849.34	823.49	1017.92
<b>1928</b>													
Prezzi { Fonte 1 - qualità e)	1045	1062.50	1062.50	1062.50	1050	..	1000	1000	1052.50	1175	1125	1125	..
» 1 - » f)	912.50	875	900	937.50	937.50	912.50	912.50	875	925	995	975	975	927.71
» 1 - » g)	1075	1050	1050	1000	1000	..	1000	1000	1000	1000	1050	1050	..
» 1 - » h)	1115	1180	1180	1180	1185	1185	1185	1185	1185	1185	1190	1190	1178.75
Indici - Fonte 1 - qualità h)	841.51	883.90	877.32	889.89	880.39	897.73	899.09	893.67	881.70	871.96	878.88	878.88	881.18
<b>1929</b>													
Prezzi { Fonte 1 - qualità e)	1115	1085	1085	1085	1012.50	1012.50	..	975	975	975	987.50	987.50	..
» 1 - » f)	975	975	1025	987.50	962.50	932.50	887.50	962.50	925	975	975	975	963.13
» 1 - » g)	1050	1050	1050	1050	1050	1050	..	1050	1050	1050	1050	1050	..
» 1 - » h)	1190	1190	1190	1190	1190	1200	1205	1250	1300	1337.50	1337.50	1337.50	1243.13
Indici - Fonte 1 - qualità h)	898.11	891.39	884.76	897.44	884.10	909.09	914.26	942.68	967.26	984.18	987.81	987.81	929.30

**Allegato C.**

**TAV. XXII. - GHISA**

Fonte 1. — « Informazioni di Giornali commerciali ».

Qualità rilevata: a) in pani Eglinton (1870-1873).

Fonte 2. — GENOVA « L'Economista ».

Qualità rilevata: a) in pani Eglinton (1874-1900).

Fonte 3. — GENOVA « Listino della Borsa Merci ».

Qualità rilevata: a) in pani Eglinton (1901-1929).

Coefficienti di ponderazione della ghisa in base alle quantità consumate

1870-1900 = 0,68
1901-1913 = 0,64
1914-1929 = 0,68

I prezzi sono stati riferiti alla tonnellata.

ANNI — PREZZI E INDICI	VALORI MENSILI												MEDIA ANNUALE
	Gennaio	Febbraio	Marzo	Aprile	Maggio	Giugno	Luglio	Agosto	Settembre	Ottobre	Novembre	Dicembre	
<b>1870</b>													
Prezzi - Fonte 1 - qualità a)	105 —	105 —	110 —	110 —	110 —	110 —	105 —	110 —	110 —	110 —	115 —	115 —	109,58
Indici - Fonte 1 - qualità a)	105,63	105,63	112,02	112,02	112,94	113,87	107,80	112,76	112,76	112,94	118,31	120,04	112,18
<b>1871</b>													
Prezzi - Fonte 1 - qualità a)	115 —	115 —	115 —	115 —	120 —	120 —	120 —	120 —	120 —	120 —	120 —	120 —	118,33
Indici - Fonte 1 - qualità a)	115,69	115,69	117,11	117,11	123,20	124,22	123,20	123,01	123,01	123,20	123,46	125,26	121,14
<b>1872</b>													
Prezzi - Fonte 1 - qualità a)	120 —	121 —	121 —	121 —	121 —	121 —	122 —	122 —	124 —	124 —	124 —	124 —	122,08
Indici - Fonte 1 - qualità a)	120,72	121,73	123,22	123,22	124,23	125,26	125,26	125,06	127,11	127,31	127,57	129,44	124,98
<b>1873</b>													
Prezzi - Fonte 1 - qualità a)	126 —	130 —	130 —	130 —	135 —	135 —	135 —	135 —	135 —	135 —	135 —	130 —	132,58
Indici - Fonte 1 - qualità a)	126,76	130,78	132,38	132,38	138,60	139,75	138,60	138,39	138,39	138,60	138,89	135,70	135,73
<b>1874</b>													
Prezzi - Fonte 2 - qualità a)	130 —	130 —	130 —	130 —	130 —	130 —	130 —	130 —	129 —	129 —	129 —	129 —	129,67
Indici - Fonte 2 - qualità a)	130,78	130,78	132,38	132,38	133,47	134,58	133,47	133,26	132,24	132,44	132,72	134,66	132,75
<b>1875</b>													
Prezzi - Fonte 2 - qualità a)	118 —	118 —	116 —	116 —	116 —	115 —	115 —	115 —	115 —	112 —	112 —	112 —	115 —
Indici - Fonte 2 - qualità a)	118,71	118,71	118,13	118,13	119,10	119,05	118,07	117,89	117,89	114,99	115,23	116,91	117,73
<b>1876</b>													
Prezzi - Fonte 2 - qualità a)	110 —	110 —	110 —	110 —	110 —	120 —	120 —	110 —	110 —	110 —	110 —	111 —	111,75
Indici - Fonte 2 - qualità a)	110,66	110,66	112,02	112,02	112,94	124,22	123,20	112,76	112,76	112,94	113,17	115,87	114,40
<b>1877</b>													
Prezzi - Fonte 2 - qualità a)	110 —	110 —	110 —	110 —	110 —	110 —	110 —	107,50	107,50	110 —	105 —	105 —	108,75
Indici - Fonte 2 - qualità a)	110,66	110,66	112,02	112,02	112,94	113,87	112,94	110,20	110,20	112,94	108,02	109,60	111,33
<b>1878</b>													
Prezzi - Fonte 2 - qualità a)	107,50	110 —	107,50	107,50	107,50	110 —	100 —	90 —	90 —	100 —	100 —	100 —	102,50
Indici - Fonte 2 - qualità a)	108,15	110,66	109,47	109,47	110,37	113,87	102,67	92,26	92,26	102,67	102,88	104,38	104,93
<b>1879</b>													
Prezzi - Fonte 2 - qualità a)	95 —	85 —	95 —	100 —	120 —	125 —	125 —	125 —	125 —	125 —	115 —	110 —	112,08
Indici - Fonte 2 - qualità a)	95,57	85,51	96,74	101,83	123,20	129,40	128,34	128,14	128,14	128,34	118,31	114,82	114,74
<b>1880</b>													
Prezzi - Fonte 2 - qualità a)	109 —	109 —	105 —	104 —	104 —	104 —	104 —	104 —	103 —	103 —	103 —	100 —	104,33
Indici - Fonte 2 - qualità a)	109,66	109,66	106,92	105,91	106,78	107,66	106,78	106,61	105,59	105,75	105,97	104,38	106,81
<b>1881</b>													
Prezzi - Fonte 2 - qualità a)	102 —	100 —	95 —	95 —	95 —	95 —	85 —	85 —	85 —	80 —	80 —	80 —	89,75
Indici - Fonte 2 - qualità a)	102,62	100,60	96,74	96,74	97,54	98,34	87,27	87,13	87,13	82,14	82,30	83,51	91,88
<b>1882</b>													
Prezzi - Fonte 2 - qualità a)	85 —	92,50	91,20	91,20	91,20	90 —	90 —	90 —	90 —	90 —	90 —	90 —	90,09
Indici - Fonte 2 - qualità a)	85,51	93,06	92,87	92,87	93,63	93,17	92,40	92,26	92,26	92,40	92,59	93,95	92,23
<b>1883</b>													
Prezzi - Fonte 2 - qualità a)	90 —	90 —	80 —	85 —	90 —	85 —	85 —	85 —	85 —	75 —	75 —	77,50	83,54
Indici - Fonte 2 - qualità a)	90,54	90,54	81,47	86,56	92,40	87,99	87,27	87,13	87,13	77 —	77,16	80,90	85,52
<b>1884</b>													
Prezzi - Fonte 2 - qualità a)	77,50	77,50	77,50	77,50	77,50	80 —	77,50	77,50	78,70	77,50	77,50	77,50	77,81
Indici - Fonte 2 - qualità a)	77,97	77,97	78,92	78,92	79,57	82,82	79,57	79,45	80,68	79,57	79,73	80,90	79,66
<b>1885</b>													
Prezzi - Fonte 2 - qualità a)	77,50	77,50	77,50	77,50	77,50	77,50	75 —	77,50	70 —	70 —	70 —	70 —	74,79
Indici - Fonte 2 - qualità a)	77,97	77,97	78,92	78,92	79,57	80,23	77 —	79,45	71,76	71,87	72,02	73,07	76,57
<b>1886</b>													
Prezzi - Fonte 2 - qualità a)	70 —	70 —	70 —	70 —	70 —	70 —	72,50	70 —	70 —	70 —	70 —	70 —	70,21
Indici - Fonte 2 - qualità a)	70,42	70,42	71,28	71,28	71,87	72,46	74,44	71,76	71,76	71,87	72,02	73,07	71,88

*Allegato C.*

*Segue: TAV. XXII. - Ghisa.*

ANNI — PREZZI E INDICI	VALORI MENSILI												MEDIA ANNUALE
	Gennaio	Febbraio	Marzo	Aprile	Maggio	Giugno	Luglio	Agosto	Settembre	Ottobre	Novembre	Dicembre	
<b>1887</b>													
Prezzi - Fonte 2 - qualità a)	70 —	70 —	70 —	70 —	70 —	70 —	71.20	70 —	70 —	70 —	70 —	70 —	70.10
Indici - Fonte 2 - qualità a)	70.42	70.42	71.28	71.28	71.87	72.46	73.10	71.76	71.76	71.87	72.02	73.07	71.76
<b>1888</b>													
Prezzi - Fonte 2 - qualità a)	85 —	80 —	77 —	70 —	75 —	75 —	70 —	70 —	70 —	70 —	70 —	70 —	73.50
Indici - Fonte 2 - qualità a)	85.51	80.48	78.41	71.28	77 —	77.64	71.87	71.76	71.76	71.87	72.02	73.07	75.25
<b>1889</b>													
Prezzi - Fonte 2 - qualità a)	70 —	70 —	70 —	70 —	70 —	70 —	70 —	70 —	70 —	70 —	70 —	70 —	70 —
Indici - Fonte 2 - qualità a)	70.42	70.42	71.28	71.28	71.87	72.46	71.87	71.76	71.76	71.87	72.02	73.07	71.66
<b>1890</b>													
Prezzi - Fonte 2 - qualità a)	73 —	75 —	90 —	90 —	95 —	95 —	95 —	82.50	82.50	82.50	82.50	82.50	85.46
Indici - Fonte 2 - qualità a)	73.44	75.45	91.65	91.65	97.54	98.34	97.54	84.57	84.57	84.70	84.88	86.12	87.49
<b>1891</b>													
Prezzi - Fonte 2 - qualità a)	82.50	82.50	82.50	82.50	82.50	85 —	85 —	85 —	85 —	85 —	82.50	82.50	83.54
Indici - Fonte 2 - qualità a)	83 —	83 —	84.01	84.01	84.70	87.99	87.27	87.13	87.13	87.27	84.88	86.12	85.52
<b>1892</b>													
Prezzi - Fonte 2 - qualità a)	82 —	82.50	82 —	80 —	78 —	78 —	78 —	78 —	75 —	75 —	75 —	75 —	78.21
Indici - Fonte 2 - qualità a)	82.49	83 —	83.50	81.47	80.08	80.75	80.08	79.96	76.88	77 —	77.16	78.29	80.07
<b>1893</b>													
Prezzi - Fonte 2 - qualità a)	76 —	78 —	80 —	80 —	80 —	80 —	80 —	81 —	82 —	82.50	83 —	83 —	80.46
Indici - Fonte 2 - qualità a)	76.46	78.47	81.47	81.47	82.14	82.82	82.14	83.03	84.06	84.70	85.39	86.64	82.37
<b>1894</b>													
Prezzi - Fonte 2 - qualità a)	83 —	83 —	83 —	83 —	83 —	83 —	83 —	83 —	83 —	83 —	83 —	83 —	83 —
Indici - Fonte 2 - qualità a)	83.50	83.50	84.52	84.52	85.22	85.92	85.22	85.08	85.08	85.22	85.39	86.64	84.97
<b>1895</b>													
Prezzi - Fonte 2 - qualità a)	83 —	83 —	83 —	84 —	84 —	84 —	84 —	84 —	84 —	84 —	84 —	84 —	83.75
Indici - Fonte 2 - qualità a)	83.50	83.50	84.52	85.54	86.24	86.96	86.24	86.11	86.11	86.24	86.42	87.68	85.74
<b>1896</b>													
Prezzi - Fonte 2 - qualità a)	84 —	84 —	85 —	90 —	90 —	95 —	95 —	95 —	95 —	95 —	95 —	95 —	91.50
Indici - Fonte 2 - qualità a)	84.51	84.51	86.56	91.65	92.40	98.34	97.54	97.39	97.39	97.54	97.74	99.16	93.67
<b>1897</b>													
Prezzi - Fonte 2 - qualità a)	122.50	115 —	115 —	115 —	115 —	115 —	115 —	110 —	110 —	110 —	110 —	110 —	113.54
Indici - Fonte 2 - qualità a)	123.24	115.69	117.11	117.11	118.07	119.05	118.07	112.76	112.76	112.94	113.17	114.82	116.24
<b>1898</b>													
Prezzi - Fonte 2 - qualità a)	105 —	105 —	100 —	100 —	100 —	100 —	100 —	100 —	105 —	105 —	100 —	100 —	101.67
Indici - Fonte 2 - qualità a)	105.63	105.63	101.83	101.83	102.67	103.52	102.67	102.51	107.64	107.80	102.88	104.38	104.08
<b>1899</b>													
Prezzi - Fonte 2 - qualità a)	95 —	90 —	100 —	100 —	105 —	105 —	105 —	105 —	105 —	105 —	105 —	105 —	102.08
Indici - Fonte 2 - qualità a)	95.57	90.54	101.83	101.83	107.80	108.70	107.80	107.64	107.64	107.80	108.02	109.60	104.50
<b>1900</b>													
Prezzi - Fonte 2 - qualità a)	105 —	110 —	110 —	110 —	110 —	110 —	105 —	105 —	110 —	110 —	110 —	110 —	108.75
Indici - Fonte 2 - qualità a)	105.63	110.66	112.02	112.02	112.94	113.87	107.80	107.64	112.76	112.94	113.17	114.82	111.33
<b>1901</b>													
Prezzi - Fonte 3 - qualità a)	115 —	115 —	107 —	107 —	107 —	105 —	105 —	104 —	104 —	104 —	104 —	104 —	106.75
Indici - Fonte 3 - qualità a)	115.69	115.69	108.96	108.96	109.86	108.70	107.80	106.61	106.61	106.78	107 —	108.56	109.29
<b>1902</b>													
Prezzi - Fonte 3 - qualità a)	98 —	98 —	100 —	100 —	98 —	98 —	102 —	103.75	103.75	103 —	102 —	102 —	100.71
Indici - Fonte 3 - qualità a)	98.59	98.59	101.83	101.83	100.62	101.45	104.72	106.36	106.36	105.75	104.94	106.47	103.10
<b>1903</b>													
Prezzi - Fonte 3 - qualità a)	102 —	102 —	102 —	102 —	100 —	98 —	98 —	98 —	98 —	98 —	98 —	91 —	98.92
Indici - Fonte 3 - qualità a)	102.62	102.62	103.87	103.87	102.67	101.45	100.62	100.46	100.46	100.62	100.82	94.99	101.27
<b>1904</b>													
Prezzi - Fonte 3 - qualità a)	91 —	91 —	91 —	91 —	91 —	91 —	91 —	91 —	91 —	91 —	91 —	91 —	91 —
Indici - Fonte 3 - qualità a)	91.55	91.55	92.67	92.67	93.43	94.20	93.43	93.29	93.29	93.43	93.62	94.99	93.16
<b>1905</b>													
Prezzi - Fonte 3 - qualità a)	91 —	91 —	91 —	91 —	91 —	91 —	91 —	91 —	91 —	91 —	91 —	91 —	91 —
Indici - Fonte 3 - qualità a)	91.55	91.55	92.67	92.67	93.43	94.20	93.43	93.29	93.29	93.43	93.62	94.99	93.16
<b>1906</b>													
Prezzi - Fonte 3 - qualità a)	91 —	91 —	91 —	91 —	91 —	91 —	91 —	91 —	91 —	91 —	91 —	91 —	91 —
Indici - Fonte 3 - qualità a)	91.55	91.55	92.67	92.67	93.43	94.20	93.43	93.29	93.29	93.43	93.62	94.99	93.16
<b>1907</b>													
Prezzi - Fonte 3 - qualità a)	91 —	100 —	110 —	110 —	110 —	110 —	110 —	110 —	110 —	110 —	110 —	110 —	107.58
Indici - Fonte 3 - qualità a)	91.55	100.60	112.02	112.02	112.94	113.87	112.94	112.76	112.76	112.94	113.17	114.82	110.14

**Allegato C.**

**Segue: TAV. XXII. - Ghisa.**

ANNI — PREZZI E INDICI	VALORI MENSILI												MEDIA ANNUALE
	Gennaio	Febbraio	Marzo	Aprile	Maggio	Giugno	Luglio	Agosto	Settembre	Ottobre	Novembre	Dicembre	
<b>1908</b>													
Prezzi - Fonte 3 - qualità a)	110 —	99 —	94 —	96 —	96 —	96 —	96 —	96 —	96 —	95 —	95 —	95 —	97 —
Indici - Fonte 3 - qualità a)	110.66	99.60	95.72	97.76	98.56	99.38	98.56	98.41	98.41	97.54	97.74	99.16	99.30
<b>1909</b>													
Prezzi - Fonte 3 - qualità a)	95 —	95 —	95 —	95 —	95 —	95 —	95.80	96.90	98.20	97.50	99.50	99 —	96.41
Indici - Fonte 3 - qualità a)	95.57	95.57	96.74	96.74	97.54	98.34	98.36	99.33	100.67	100.10	102.37	103.34	98.70
<b>1910</b>													
Prezzi - Fonte 3 - qualità a)	100.80	101.50	99 —	98.50	98 —	96.60	96 —	96.70	96.40	96.60	96.50	96.50	97.76
Indici - Fonte 3 - qualità a)	101.41	102.11	100.81	100.31	100.62	100 —	98.56	99.13	98.82	99.18	99.28	100.73	100.08
<b>1911</b>													
Prezzi - Fonte 3 - qualità a)	97 —	97 —	97.30	97.30	97.30	97.30	97.30	97.30	97.30	97.30	97.30	97.30	97.25
Indici - Fonte 3 - qualità a)	97.59	97.59	99.08	99.08	99.90	100.72	99.90	99.74	99.74	99.90	100.10	101.57	99.56
<b>1912</b>													
Prezzi - Fonte 3 - qualità a)	97.30	97.30	105 —	105 —	105 —	105 —	105 —	105 —	105 —	105 —	128.80	131.50	107.91
Indici - Fonte 3 - qualità a)	97.89	97.89	106.92	106.92	107.80	108.70	107.80	107.64	107.64	107.80	132.51	137.27	110.47
<b>1913</b>													
Prezzi - Fonte 3 - qualità a)	125 —	125 —	125 —	125 —	125 —	125 —	125 —	125 —	125 —	125 —	125 —	125 —	125 —
Indici - Fonte 3 - qualità a)	125.75	125.75	127.29	127.29	128.34	129.40	128.34	128.14	128.14	128.34	128.60	130.48	127.97
<b>1914</b>													
Prezzi - Fonte 3 - qualità a)	125 —	125 —	103 —	103 —	103 —	102.50	102 —	108 —	112 —	116 —	125 —	130 —	112.88
Indici - Fonte 3 - qualità a)	125.75	125.75	104.89	104.89	105.75	106.11	104.72	110.71	114.81	119.10	128.60	135.70	115.56
<b>1915</b>													
Prezzi - Fonte 3 - qualità a)	146 —	156 —	170 —	175 —	190 —	190 —	190 —	193 —	198 —	210 —	235 —	280 —	194.42
Indici - Fonte 3 - qualità a)	146.88	156.94	173.12	178.21	195.07	196.69	195.07	197.85	202.97	215.61	241.77	292.28	199.04
<b>1916</b>													
Prezzi - Fonte 3 - qualità a)	354 —	345 —	345 —	360 —	375 —	380 —	385 —	380 —	385 —	380 —	395 —	420 —	375.33
Indici - Fonte 3 - qualità a)	356.14	347.08	351.32	366.60	385.01	393.37	395.29	389.54	394.67	390.14	406.38	438.41	384.24
<b>1917</b>													
Prezzi - Fonte 3 - qualità a)	490 —	515 —	570 —	570 —	590 —	600 —	650 —	750 —	790 —	720 —	820 —	820 —	657.08
Indici - Fonte 3 - qualità a)	492.96	518.11	580.45	580.45	605.75	621.12	667.35	768.84	809.84	739.22	843.62	855.95	672.69
<b>1918</b>													
Prezzi - Fonte 3 - qualità a)	800 —	825 —	850 —	850 —	900 —	900 —	900 —	950 —	950 —	1000 —	1000 —	1000 —	910.42
Indici - Fonte 3 - qualità a)	804.83	829.98	865.58	865.58	924.02	931.68	924.02	973.86	973.86	1026.69	1028.81	1043.84	932.04
<b>1919</b>													
Prezzi - Fonte 3 - qualità a)	1005 —	1100 —	1100 —	1110 —	1110 —	1110 —	1150 —	1150 —	1160 —	1175 —	1200 —	1200 —	1130.83
Indici - Fonte 3 - qualità a)	1011.07	1106.64	1120.16	1130.35	1139.63	1149.07	1180.70	1178.88	1189.13	1206.37	1234.57	1252.61	1157.69
<b>1920</b>													
Prezzi - Fonte 3 - qualità a)	1210 —	1220 —	1230 —	1230 —	1250 —	1250 —	1300 —	1300 —	1350 —	1400 —	1400 —	1400 —	1295 —
Indici - Fonte 3 - qualità a)	1217.30	1227.36	1252.55	1252.55	1283.37	1294 —	1334.70	1332.65	1383.91	1437.37	1440.33	1461.38	1325.76
<b>1921</b>													
Prezzi - Fonte 3 - qualità a)	1450 —	1300 —	1100 —	1150 —	1150 —	1150 —	1145 —	1100 —	1100 —	1050 —	1050 —	1000 —	1145.42
Indici - Fonte 3 - qualità a)	1458.75	1307.85	1120.16	1171.08	1180.70	1190.48	1175.56	1127.63	1127.63	1078.03	1080.25	1043.84	1172.62
<b>1922</b>													
Prezzi - Fonte 3 - qualità a)	980 —	975 —	975 —	950 —	950 —	910 —	910 —	907 —	905 —	905 —	900 —	900 —	930.58
Indici - Fonte 3 - qualità a)	985.92	980.89	992.87	967.41	975.36	942.03	934.29	929.78	927.73	929.16	925.93	939.46	952.68
<b>1923</b>													
Prezzi - Fonte 3 - qualità a)	900 —	905 —	875 —	875 —	860 —	860 —	850 —	840 —	830 —	815 —	815 —	815 —	853.33
Indici - Fonte 3 - qualità a)	905.43	910.46	891.04	891.04	882.96	890.27	872.69	861.10	850.85	836.76	838.48	850.73	873.60
<b>1924</b>													
Prezzi - Fonte 3 - qualità a)	805 —	800 —	790 —	785 —	780 —	775 —	770 —	770 —	750 —	760 —	765 —	800 —	779.17
Indici - Fonte 3 - qualità a)	809.86	804.83	804.48	799.39	800.82	802.28	790.55	789.34	768.84	780.29	787.04	835.07	797.68
<b>1925</b>													
Prezzi - Fonte 3 - qualità a)	819 —	819 —	820 —	820 —	820 —	820 —	900 —	850 —	810 —	800 —	785 —	785 —	820.67
Indici - Fonte 3 - qualità a)	823.94	823.94	835.03	835.03	841.89	848.86	924.02	871.35	830.34	821.36	807.61	819.42	840.16
<b>1926</b>													
Prezzi - Fonte 3 - qualità a)	780 —	770 —	760 —	770 —	780 —	1000 —	1050 —	1000 —	970 —	970 —	900 —	850 —	883.33
Indici - Fonte 3 - qualità a)	784.71	774.65	773.93	784.11	800.82	1035.20	1078.03	1025.12	994.36	995.89	925.93	887.27	904.31
<b>1927</b>													
Prezzi - Fonte 3 - qualità a)	803 —	800 —	770 —	700 —	605 —	600 —	575 —	575 —	565 —	550 —	540 —	540 —	635.25
Indici - Fonte 3 - qualità a)	807.85	804.83	784.11	712.83	621.15	621.12	590.35	589.44	579.19	564.68	555.56	563.67	650.34
<b>1928</b>													
Prezzi - Fonte 3 - qualità a)	555 —	555 —	500 —	525 —	550 —	550 —	552 —	560 —	547 —	547 —	552 —	552 —	545.42
Indici - Fonte 3 - qualità a)	558.35	558.35	509.16	534.62	564.68	569.36	566.74	574.06	560.74	561.60	567.90	576.20	558.37
<b>1929</b>													
Prezzi - Fonte 3 - qualità a)	562 —	562 —	562 —	562 —	568 —	568 —	568 —	568 —	585 —	585 —	585 —	585 —	571.67
Indici - Fonte 3 - qualità a)	565.39	565.39	572.30	572.30	583.16	587.99	583.16	582.27	599.69	600.62	601.85	610.65	585.25



**Allegato C.**

**TAV. XXIII. - GRANO**

- Fonte 1. — ROMA « Listino della Camera di Commercio e Industria ».  
Qualità rilevate: a) tenero prima qualità (1870-1929); b) tenero seconda qualità (1870-1908)
- Fonte 2. — ROVIGO « Listino della Camera di Commercio e Industria ».  
Qualità rilevate: a) fino (1870-1929); b) mercantile (1870-1929).
- Fonte 3. — « Notizie periodiche di Statistica Agraria » e « Decreti vari ».  
Qualità rilevate: a) tenero (1915-1922); b) duro (1915-1922).
- Fonte 4. — TREVISO « Listino della Camera di Commercio e Industria ».  
Qualità rilevata: a) nostrale mercantile (1870-1929).

Coefficienti di ponderazione del grano in base alle quantità consumate

1870-1900 = 19.28
1901-1913 = 18.19
1914-1929 = 17.36

I prezzi sono stati riferiti al quintale.

ANNI — PREZZI E INDICI	VALORI MENSILI												MEDIA ANNUALE	
	Gennaio	Febbraio	Marzo	Aprile	Maggio	Giugno	Luglio	Agosto	Settembre	Ottobre	Novembre	Dicembre		
<b>1870</b>														
Prezzi	Fonte 1 - qualità a)	..	..	26.75	..	..	..	28.50	27.92	29.33	30.50	32.85	..	
	» 1 - » b)	26.04	..	24.87	26.04	..	..	26.98	27.21	28.86	27.21	..	..	
	» 2 - » a)	23.59	23.59	23.50	24.30	27.32	25.70	28.87	25.70	27.11	27.11	28.17	28.52	26.12
	» 2 - » b)	21.13	20.77	20.56	21.83	23.59	..	26.41	22.89	24.30	23.94	26.06	26.41	..
Indici - Fonte 2 - qualità a)	» 4 - » a)	19.75	19.69	19.65	19.91	22.75	21.81	20.12	19.65	18.90	19.72	20.70	22.25	20.41
	» 4 - » a)	95.82	94.59	94.11	97.16	107.90	104.86	123.27	111.11	115.95	113.19	116.31	116.55	107.36
<b>1871</b>														
Prezzi	Fonte 1 - qualità a)	..	..	..	..	..	30.97	33.08	34.32	37.25	..	..	..	
	» 1 - » b)	..	32.96	..	30.50	..	..	29.09	..	35.95	34.10	..	..	
	» 2 - » a)	29.58	29.23	28.52	29.44	28.17	28.52	29.58	28.52	29.75	32.75	30.28	32.39	29.73
	» 2 - » b)	27.46	27.46	26.06	27.82	26.06	26.06	25.35	26.06	27.30	30.28	28.52	30.11	27.38
Indici - Fonte 2 - qualità a)	» 4 - » a)	22.82	22.90	21.25	21.50	21.47	22.19	23.22	21.81	22.44	24.13	24.38	23.75	22.66
	» 4 - » a)	120.15	117.20	114.22	117.71	111.26	116.36	126.30	123.30	127.25	136.74	125.02	132.37	122.19
<b>1872</b>														
Prezzi	Fonte 1 - qualità a)	..	..	..	..	35.48	36.40	33.95	32.82	35.48	36.86	..	..	
	» 1 - » b)	..	32.25	33 —	..	..	29.26	32.55	31.30	34.22	36.86	..	..	
	» 2 - » a)	31.52	31.15	30.28	32.39	31.34	36.27	31.16	32.75	33.10	34.86	35.21	34.86	32.91
	» 2 - » b)	29.41	28.52	28.17	29.58	29.93	34.86	28 —	27.11	27.48	29.58	28.87	29.58	29.26
Indici - Fonte 2 - qualità a)	» 4 - » a)	24.10	23.94	24 —	26.07	24.72	26.78	27.02	24.28	24.90	24.85	26.75	26.50	25.33
	» 4 - » a)	128.03	124.90	121.27	129.51	123.78	147.98	133.05	141.59	141.57	145.55	145.38	142.46	135.27
<b>1873</b>														
Prezzi	Fonte 1 - qualità a)	37.32	..	38.24	36.93	39.62	39.62	36.63	39.16	38.83	39.50	..	41.46	..
	» 1 - » b)	35.48	..	37.50	..	36.40	..	34.56	..	38.80	..	..	..	
	» 2 - » a)	33.45	33.63	34.86	33.80	35.92	30.28	31.44	35.92	37.32	39.08	39.44	39.27	35.37
	» 2 - » b)	30.28	30.28	32.04	30.63	31.34	27.11	28 —	..	31.69	34.15	32.39	31.69	..
Indici - Fonte 2 - qualità a)	» 4 - » a)	26.75	26.25	26.56	25.10	26.88	25.39	23.80	25.62	27.47	26.56	28.40	28.90	26.47
	» 4 - » a)	135.87	134.84	139.61	135.15	141.86	123.54	134.24	155.30	159.62	163.17	162.84	160.48	145.38
<b>1874</b>														
Prezzi	Fonte 1 - qualità a)	..	..	..	..	..	34.67	30.65	28.15	..	27.76	..	..	
	» 1 - » b)	..	..	..	..	..	..	..	..	..	..	..	..	
	» 2 - » a)	40.14	40.14	42.96	42.25	45.07	47.89	28.87	28.52	29.22	28.70	27.46	26.93	35.68
	» 2 - » b)	31.69	31.34	32.04	34.51	38.73	35.92	24.30	24.48	24.48	23.94	25.52	..	..
Indici - Fonte 2 - qualità a)	» 4 - » a)	30.60	30.72	32.70	34.75	33.37	37.50	25.75	23.31	22.57	22.56	20.25	20.67	27.90
	» 4 - » a)	163.04	160.95	172.05	168.93	178 —	195.39	123.27	123.30	124.98	119.83	113.38	110.05	146.65
<b>1875</b>														
Prezzi	Fonte 1 - qualità a)	26.59	25.67	..	26.49	27.41	29.03	32.26	32.26	27.65	27.95	26.72	25.34	..
	» 1 - » b)	..	..	..	..	25.11	..	..	..	24.88	..	..	..	
	» 2 - » a)	26.06	25 —	25 —	25 —	25.70	25.87	28.70	26.93	26.59	26.93	26.93	26.93	26.30
	» 2 - » b)	22.53	21.83	21.83	21.83	23.24	22.89	24.11	21.48	20.86	21.30	22 —	..	..
Indici - Fonte 2 - qualità a)	» 4 - » a)	21.44	20.12	20 —	18.50	18.94	18.85	19.50	19.12	18.47	18.25	19.20	20.12	19.38
	» 4 - » a)	105.85	100.24	100.12	99.96	101.50	105.55	122.54	116.43	113.73	112.44	111.19	110.05	108.10
<b>1876</b>														
Prezzi	Fonte 1 - qualità a)	25.80	25.80	..	..	28 —	..	29.26	29.50	..	..	35.94	..	
	» 1 - » b)	..	23.04	25.34	25.34	..	..	..	27.50	31.34	32.26	33.37	..	
	» 2 - » a)	25.87	25.87	25.87	25.75	28.25	28.25	27.25	26.25	27.50	28.75	31 —	32.25	27.74
	» 2 - » b)	25.25	25.25	25.25	25.12	27.25	27.25	26.25	25.25	26.37	27.50	29.75	..	..
Indici - Fonte 2 - qualità a)	» 4 - » a)	24.25	24 —	23.91	24.08	25.75	25.46	25.46	24.93	25.38	26.77	27.25	28.29	25.46
	» 4 - » a)	105.08	103.73	103.60	102.96	111.57	115.26	116.35	113.49	117.62	120.04	127.99	131.79	114.02



**Allegato C.**

**Segue: Tav. XXIII. - Grano.**

ANNI — PREZZI E INDICI	VALORI MENSILI												MEDIA ANNUALE
	Gennaio	Febbraio	Marzo	Aprile	Maggio	Giugno	Luglio	Agosto	Settembre	Ottobre	Novembre	Dicembre	
<b>1877</b>													
Prezzi { Fonte 1 - qualità a)	..	..	..	37,43	..	32,26	35 —	36,63	35,94	37,78	36,17	..	..
» 1 - » b)	..	..	..	..	..	..	34,80	..	34,10	34,56	34,56	34 —	..
» 2 - » a)	32,87	32,12	31,12	33,25	33,75	29,25	28,25	29,25	30,25	33,25	33,62	32,25	31,60
» 2 - » b)	30,50	30,50	30,25	32,25	32 —	28,25	27,25	28,25	29,50	32,37	32,75	31,50	30,45
» 4 - » a)	28,74	28,92	28,38	29,43	32,41	28,03	26 —	26,75	28,60	29,60	30,24	30,68	28,98
Indici - Fonte 2 - qualità a)	133,51	128,79	124,63	132,95	133,29	119,34	120,62	126,46	129,38	138,83	138,81	131,79	129,88
<b>1878</b>													
Prezzi { Fonte 1 - qualità a)	..	33,20	34,87	35,95	33,64	..	28 —	27,65	27,75	27,65	28,67	..	..
» 1 - » b)	..	30,50	..	34,10	32,95	..	26,70	25,46	26 —	25,80	26,95	..	..
» 2 - » a)	32,37	31,75	33,67	33,37	32,75	32,25	26,75	26,37	26,25	26,25	27,25	27,25	29,69
» 2 - » b)	31,62	30,50	32,62	32,87	31,25	31,62	25,25	25,37	25,12	25,25	26,12	26,12	28,64
» 4 - » a)	30,70	29,72	29,87	31,39	31,50	27,34	24,92	24,92	24,28	23,75	24,45	25,29	27,34
Indici - Fonte 2 - qualità a)	131,48	127,31	134,84	133,43	129,34	131,58	114,22	114,01	112,28	109,60	112,51	111,36	122,03
<b>1879</b>													
Prezzi { Fonte 1 - qualità a)	..	..	30,57	29,25	33,40	30,19	..	..	..	..	..	..	..
» 1 - » b)	..	..	29 —	..	..	..	35 —	35,02	36,05	39 —	39,60	..	..
» 2 - » a)	26,87	26,87	27,12	27,12	29,25	27,75	30,75	30,75	32,25	34,75	34,75	36,25	30,37
» 2 - » b)	26,12	26,12	26,37	26,62	28,25	26,75	29,62	29,25	31,67	33,75	33,75	34,75	29,42
» 4 - » a)	25,32	24,79	25,39	24,87	25,78	27,26	24,78	26,75	27,42	29,83	31,96	32,93	27,26
Indici - Fonte 2 - qualità a)	109,14	107,74	108,61	108,44	115,52	113,22	131,30	132,94	137,94	145,09	143,48	148,14	124,83
<b>1880</b>													
Prezzi { Fonte 1 - qualità a)	35,70	34,27	34,33	35 —	..	25,82	25,70	25,82	26,25	27,87	27,65	..	..
» 1 - » b)	..	33,20	32,62	..	..	..	23,50	24,45	25,12	..	..	..	..
» 2 - » a)	35,87	34,87	34,50	33,75	33 —	33,75	25,75	26,50	26,25	27,87	26,87	26,87	30,49
» 2 - » b)	34,87	33,87	33,25	32,87	31,50	32,50	25 —	24 —	25,12	26,87	26 —	26,12	29,33
» 4 - » a)	34,69	33,78	32,44	32,41	31,47	31,49	31,50	24,97	25,59	26,45	26,55	26,22	29,80
Indici - Fonte 2 - qualità a)	145,69	139,82	138,17	134,95	130,33	137,70	109,95	114,57	112,28	116,37	110,94	109,81	125,32
<b>1881</b>													
Prezzi { Fonte 1 - qualità a)	26,72	26,95	26,02	26,25	26,05	..	28,55	32 —	..	30,75	27,87	..	..
» 1 - » b)	..	..	..	22,80	23,65	..	..	29,75	..	..	26,70	..	..
» 2 - » a)	27,12	26,62	25,62	25,62	25,37	25,12	25,12	27,25	26,50	27,75	27,25	27,25	26,38
» 2 - » b)	26,50	24,62	25,12	25,12	24,75	24,62	24,65	26,25	25,75	27 —	26,50	26,50	25,62
» 4 - » a)	26,19	26,59	25,40	25,25	24,78	24,31	23,81	24,75	25,25	25,97	26,09	26,06	25,37
Indici - Fonte 2 - qualità a)	110,15	106,74	102,60	102,44	100,20	102,49	107,26	117,81	113,34	115,87	112,51	111,36	108,43
<b>1882</b>													
Prezzi { Fonte 1 - qualità a)	27,65	27,42	27,07	..	..	26,25	24,88	..	..	..	..	..	..
» 1 - » b)	..	26,47	..	..	..	..	23 —	..	..	..	..	..	..
» 2 - » a)	27,37	27,50	27,50	27,62	27,82	27 —	24 —	23 —	22,25	22,50	23,25	22,75	25,21
» 2 - » b)	26,75	26,75	26,75	27 —	27,12	25,25	23,37	22,25	21,25	21,75	22,25	21,75	24,35
» 4 - » a)	26,25	26,48	26,50	26,16	26,60	27,13	23,55	22,14	21,79	22,13	22,10	22 —	24,40
Indici - Fonte 2 - qualità a)	111,17	110,26	110,13	110,44	109,87	110,16	102,48	99,44	95,17	93,95	96 —	92,97	103,62
<b>1883</b>													
Prezzi { Fonte 1 - qualità a)	..	25 —	25,46	..	25,20	24,42	24,22	25,35	24,65	..	..	..	..
» 1 - » b)	..	..	23,96	..	..	..	..	22,57	24,21	23,50	..	..	..
» 2 - » a)	23,12	23,37	23,37	23,37	23,62	22,87	22 —	22,37	21,87	22,12	22,37	22,67	22,76
» 2 - » b)	22,50	22,75	22,75	22,75	23,12	22,37	21,50	21,75	21,25	21,62	21,87	22,12	22,20
» 4 - » a)	20,02	22,45	22,28	21,99	22,37	22,09	21,34	22,06	21,41	20,75	20,87	21,87	21,63
Indici - Fonte 2 - qualità a)	93,91	93,70	93,59	93,44	93,29	93,31	93,94	96,71	93,54	92,36	92,36	92,64	93,55
<b>1884</b>													
Prezzi { Fonte 1 - qualità a)	24,60	..	24,20	..	23,27	..	..	22 —	21,50	21,89	22,70	23,16	..
» 1 - » b)	23,25	..	22,80	..	22,37	..	..	19,50	18,75	19,50	20,96	20,75	..
» 2 - » a)	22,87	23,12	23,12	22,17	22,17	23,67	21,25	20,25	20 —	20,50	20,25	20,25	21,64
» 2 - » b)	22,62	22,62	22,62	22,37	22,37	23,37	20,25	19 —	18,50	19 —	19 —	..	..
» 4 - » a)	22 —	21,90	22,03	21,71	21,68	22,43	20,70	19,36	18,88	18,53	18,89	19,61	20,64
Indici - Fonte 2 - qualità a)	92,89	92,70	92,59	88,64	87,56	96,57	90,73	87,55	85,54	85,59	83,61	82,75	88,94
<b>1885</b>													
Prezzi { Fonte 1 - qualità a)	23 —	23 —	22,95	22,92	23 —	23,75	24 —	24 —	24 —	23,12	22,92	..	..
» 1 - » b)	21,40	21,40	21,40	21,40	21,75	21,75	22,35	22,75	22,75	21,75	21,75	..	..
» 2 - » a)	20,75	20,75	20,75	22 —	23,05	20 —	20,12	20,25	20,12	21,12	21,87	21,62	21,03
» 2 - » b)	20,37	20,50	20,37	21,25	22,62	19,37	19,25	19,50	19,50	20,50	21,25	..	..
» 4 - » a)	19,92	19,91	19,92	20,50	21,52	20,85	18,34	18,85	18,96	19,34	20,17	20,52	19,90
Indici - Fonte 2 - qualità a)	84,28	83,20	83,10	87,96	91,03	81,60	85,91	87,55	86,06	88,18	90,30	88,35	86,44

**Allegato C.**

**Segue : Tav. XXIII. - Grano.**

ANNI PREZZI E INDICI	VALORI MENSILI												MEDIA ANNUALE
	Gennaio	Febbraio	Marzo	Aprile	Maggio	Giugno	Luglio	Agosto	Settembre	Ottobre	Novembre	Dicembre	
<b>1886</b>													
Prezzi	Fonte 1 - qualità a)	23 —	23.05	23.75	24.25	24.75	24.75	22.60	22.60	23 —	23 —	23.25	..
	» 1 - » b)	21.87	21.90	22.25	22.75	23.25	23.25	..	21.25	21.25	21.25	21.50	..
	» 2 - » a)	22 —	22.60	22.87	22.75	21.87	22.12	19.50	19.87	20.37	21.62	21.87	22.42
	» 2 - » b)	21.62	22.20	22.37	22.25	21.37	21.62	19.12	19.37	19.87	21.32	21.37	..
Indici - Fonte 2 - qualità a)	» 4 - » a)	20.82	21.29	21.50	21.46	21.12	20.37	18.12	18.71	19.20	19.34	19.95	20.90
	» 4 - » a)	89.36	90.62	91.59	90.96	86.37	90.25	83.26	85.91	87.13	90.27	90.30	91.62
<b>1887</b>													
Prezzi	Fonte 1 - qualità a)	23.62	23.62	23.90	24 —	24.87	24.12	23.12	22.25	22.25	21.75	21.75	..
	» 1 - » b)	22.37	22.37	22.70	22.80	23.87	23.12	22.12	20.25	20.75	20.75	20.75	..
	» 2 - » a)	22.67	22.67	22.12	22.55	23.12	22.37	20.62	20.50	20.12	20.55	20.92	20.92
	» 2 - » b)	22.37	22.32	21.80	22.32	22.75	21.87	20.12	20.12	19.62	20.22	20.67	..
Indici - Fonte 2 - qualità a)	» 4 - » a)	21.62	21.75	21.47	21.44	21.92	22.19	19.91	19.02	19.12	19.02	19.44	19.62
	» 4 - » a)	92.08	90.90	88.59	90.16	91.31	91.27	88.04	88.63	86.06	85.80	86.37	85.49
<b>1888</b>													
Prezzi	Fonte 1 - qualità a)	21.75	22.75	24.25	23.75	23.87	23.25	22.25	23.50	24.75	24.25	24.25	..
	» 1 - » b)	20.75	21.75	22.75	22.25	22.75	22.25	22 —	21.75	22.75	22.75	22.75	..
	» 2 - » a)	21.75	22.17	21.87	21.55	20.37	20.12	20.37	21.87	22.80	23.30	23.32	23.07
	» 2 - » b)	21.32	21.87	21.37	21.32	19.87	19.62	19.87	21.37	22.57	22.87	..	22.87
Indici - Fonte 2 - qualità a)	» 4 - » a)	20.90	21.65	22 —	22 —	21.42	21 —	19.81	20.82	22.50	23.03	23.34	23.13
	» 4 - » a)	88.34	88.89	87.59	86.17	80.45	82.09	86.98	94.55	97.52	97.29	96.28	94.28
<b>1889</b>													
Prezzi	Fonte 1 - qualità a)	24.25	24.25	24.37	24.37	24.75	24.25	23.75	24.50	24.25	24.37	..	24.62
	» 1 - » b)	22.75	22.75	23 —	23 —	23.37	23.25	22.75	23.25	23.25	23.25	..	23.75
	» 2 - » a)	23.37	22.95	23.37	23.57	23.80	23.60	23.20	22.55	22.62	22.97	22.97	23.67
	» 2 - » b)	23.07	22.62	23.07	23.27	23.57	23.32	22.87	22 —	22.12	22.62	22.62	..
Indici - Fonte 2 - qualità a)	» 4 - » a)	22.59	22.53	22.37	22.67	22.87	22.47	23.31	21.44	21.62	21.69	22.39	22.73
	» 4 - » a)	94.92	92.02	93.59	94.24	94 —	96.29	99.06	97.49	96.75	95.91	94.84	96.73
<b>1890</b>													
Prezzi	Fonte 1 - qualità a)	25 —	24.75	25.12	25.37	25.62	25.75	22.75	23.62	..	..	24.25	24.50
	» 1 - » b)	24.12	23.75	24 —	24.25	24.50	24.50	21.75	22.50	22.50	22.50	23.25	23.25
	» 2 - » a)	23.87	23.62	23.62	23.87	24.62	22.62	21.87	21.87	22.67	22.92	23.55	23.87
	» 2 - » b)	23.37	23.32	23.12	23.55	24.12	22.37	21.37	21.50	22.42	..	23.32	23.50
Indici - Fonte 2 - qualità a)	» 4 - » a)	23.11	22.92	23.10	23.22	23.56	23.53	23.50	23.50	21.48	22 —	22.37	22.92
	» 4 - » a)	96.95	94.71	94.59	95.44	97.24	92.29	93.38	94.55	96.96	95.70	97.23	97.55
<b>1891</b>													
Prezzi	Fonte 1 - qualità a)	24.62	24.62	24.37	25.75	27.75	26.25	..	..	..	25.80	28 —	28 —
	» 1 - » b)	23.87	23.87	23.87	24.87	26.75	25.25	..	..	..	24.75	27.25	27.25
	» 2 - » a)	24.12	23.80	24.50	28.17	26.67	25.37	23.27	24.37	25.12	26.37	29.12	28.12
	» 2 - » b)	23.80	23.55	24.12	27.87	26.37	24.87	22.87	24.07	24.62	26.07	28.62	27.62
Indici - Fonte 2 - qualità a)	» 4 - » a)	23.91	23.30	23.40	24.91	26.81	26.27	25.25	23.49	24.57	25.19	26.65	27.95
	» 4 - » a)	97.97	95.43	98.12	112.63	105.33	103.51	99.36	105.36	107.44	110.10	120.23	114.92
<b>1892</b>													
Prezzi	Fonte 1 - qualità a)	28.62	28 —	..	25.25	22.75	22.50	..	..	..	..	..	..
	» 1 - » b)	28.12	27.12	27.25	24.25	22 —	21.12	..	..	..	..	..	..
	» 2 - » a)	27.95	27.37	26.62	24.37	21.37	21.87	23.62	22.12	21.87	21.92	21.42	21.37
	» 2 - » b)	27.62	26.87	26.12	23.87	20.87	21.25	23.12	21.62	..	21.62	21.25	20.87
Indici - Fonte 2 - qualità a)	» 4 - » a)	27.42	27.01	26.71	24.74	22.45	20.33	21.03	21.41	20.72	20.74	20.70	20.24
	» 4 - » a)	113.53	109.74	106.61	97.44	84.40	89.23	100.85	95.63	93.54	91.52	88.44	87.33
<b>1893</b>													
Prezzi	Fonte 1 - qualità a)	..	..	..	..	22.75	21.25	20.75	19.75	..	..	19.50	19.50
	» 1 - » b)	..	..	..	..	21.75	20.62	19.75	18.75	18.75	18.50	18.75	18.50
	» 2 - » a)	21.80	21.37	21.12	22.12	21.62	20.87	19.87	18.62	19.37	18.92	18.92	18.82
	» 2 - » b)	21.57	21.10	20.62	21.82	21.12	20.87	19.37	..	18.87	18.62	18.62	18.37
Indici - Fonte 2 - qualità a)	» 4 - » a)	20.71	21.12	20.04	20.27	21.33	20.57	19.75	18.98	18.08	18.46	18.36	18.34
	» 4 - » a)	88.55	85.69	84.58	88.44	85.39	85.15	84.84	80.50	82.85	79 —	78.12	76.91
<b>1894</b>													
Prezzi	Fonte 1 - qualità a)	20 —	20.75	20.37	19.37	18.87	18.87	..	18.87	18.87	18.87	19.62	19.87
	» 1 - » b)	18.87	20 —	19.62	18.50	18.37	18.37	..	18.25	18.25	18.37	18.87	19.37
	» 2 - » a)	19.30	19.77	19.70	19.22	18.35	18.42	17.37	17.55	17.55	17.62	18.12	18.42
	» 2 - » b)	19.12	19.57	19.37	19.05	18.12	18.12	16.87	17 —	17.32	17.32	17.80	..
Indici - Fonte 2 - qualità a)	» 4 - » a)	18.60	18.89	19 —	18.72	17.75	17.32	16.90	16.26	16.99	17.01	17.10	17.58
	» 4 - » a)	78.39	79.27	78.89	76.85	72.47	75.15	74.17	75.88	75.06	73.57	74.81	75.28

**Allegato C.**

**Segue: TAV. XXIII. - Grano.**

ANNI PREZZI E INDICI	VALORI MENSILI												MEDIA ANNUALE
	Gennaio	Febbraio	Marzo	Aprile	Maggio	Giugno	Luglio	Agosto	Settembre	Ottobre	Novembre	Dicembre	
<b>1895</b>													
Prezzi { Fonte 1 - qualità a)	20,87	21,12	21,75	22,50	23,37	..	21,62	21,87	21,50	22,12	23,75	24,20	..
» 1 - » b)	20,12	20,62	21,12	21,87	..	..	20,62	21,25	20,62	21,25	22,87	23,12	..
» 2 - » a)	19,12	19,20	19,92	19,67	20,92	23,12	20,87	21,12	20,87	21,62	22,62	22,87	20,99
» 2 - » b)	18,82	18,87	19,67	19,37	20,67	22,70	20,37	20,62	20,37	21,30	22,55	22,57	20,66
» 4 - » a)	18,16	18,38	18,85	19,09	19,50	21,75	20,46	20,46	20,17	21,05	21,67	22,16	20,14
Indici - Fonte 2 - qualità a)	77,66	76,98	79,78	78,65	82,62	94,33	89,11	91,31	89,26	90,27	93,39	93,46	86,27
<b>1896</b>													
Prezzi { Fonte 1 - qualità a)	23,87	24,25	23,25	23,87	..	..	19,20	19,62	20,12	23,25	..	23 —	..
» 1 - » b)	22,87	23,25	..	23 —	22 —	20,25	18 —	18,75	19,25	22,50	22,25	22,12	..
» 2 - » a)	23,32	23,80	23,32	24,12	22,87	22,87	19,12	19,37	20,55	23,37	23,37	23,37	22,45
» 2 - » b)	22,92	23,57	22,87	23,62	22,37	22,57	18,62	18,87	20,12	22,92	23,12	23,07	22,05
» 4 - » a)	22,79	23,13	23,45	23,21	22,79	21,81	19,78	18,56	19,37	21,39	22,62	22,77	21,81
Indici - Fonte 2 - qualità a)	94,72	95,43	93,39	96,44	90,32	93,31	81,64	83,74	87,90	97,58	96,49	95,50	92,27
<b>1897</b>													
Prezzi { Fonte 1 - qualità a)	23,75	23,32	22,87	22,50	23,32	..	26,25	..	26,50	27,50	29,55	..	..
» 1 - » b)	22,75	22,75	22,25	21,75	22,85	..	24,75	24,75	25,75	26,72	28,62	29,25	..
» 2 - » a)	23,70	23,12	22,37	22,92	22,92	21,67	25,17	27,05	26,42	27,92	29,37	30,05	25,22
» 2 - » b)	23,55	22,12	21,87	22,67	22,57	21,42	24,87	26,62	26,12	27,62	28,87	29,80	24,84
» 4 - » a)	23,20	23,09	22,13	20,70	21,99	21,44	23,74	26,35	26,59	26,70	28,12	28,79	24,40
Indici - Fonte 2 - qualità a)	96,26	92,70	89,59	91,64	90,52	88,41	107,47	116,95	113 —	116,58	121,26	122,80	103,66
<b>1898</b>													
Prezzi { Fonte 1 - qualità a)	..	29,40	..	..	..	..	23,25	23 —	23,32	24,75	..	24,87	..
» 1 - » b)	..	28,50	..	..	..	..	22,25	22,32	22,62	..	..	..	..
» 2 - » a)	29,12	29,62	30,62	33,12	28,87	24 —	23,12	23,20	23,70	24,92	24,92	24,92	26,68
» 2 - » b)	29,12	29,30	30,32	32,62	28,42	23,37	22,62	22,92	23,55	24,62	24,67	24,67	26,35
» 4 - » a)	29,17	28,25	29,07	30,44	30,73	25,53	21,75	22,47	22,75	24,06	23,63	23,87	25,98
Indici - Fonte 2 - qualità a)	118,28	118,77	122,63	132,43	114,02	97,92	98,72	100,30	101,37	104,05	102,89	101,84	109,66
<b>1899</b>													
Prezzi { Fonte 1 - qualità a)	..	24,32	24,75	25,12	..	..	..	..	..	..	..	..	..
» 1 - » b)	..	28,50	..	..	..	..	..	..	..	..	..	..	..
» 2 - » a)	25,05	25,05	24,67	25,17	25,12	25,62	23,67	24,12	24,02	24,22	23,92	24,05	24,56
» 2 - » b)	24,82	24,82	24,40	24,95	24,82	25,25	23,32	23,67	23,57	23,80	23,45	23,70	24,21
» 4 - » a)	24,57	24,58	24,10	24,25	24,32	24,44	24,44	23,17	23,72	23,62	23,38	23,37	24,28
Indici - Fonte 2 - qualità a)	101,75	100,44	98,80	100,64	99,21	104,53	101,07	104,28	102,74	101,13	98,76	98,28	100,95
<b>1900</b>													
Prezzi { Fonte 1 - qualità a)	24,12	25 —	25 —	25,50	..	..	24,65	25 —	26,25	25,88	25,62	25,87	..
» 1 - » b)	23,30	23,50	23,25	24 —	..	..	23,12	24 —	24,75	24,75	..	24,75	..
» 2 - » a)	24,32	24,25	24,67	25,30	25,55	25,80	24,05	24,30	24,67	24,95	25,07	25,17	24,84
» 2 - » b)	24,05	24,30	24,45	24,95	25,20	25,17	23,57	23,80	24,45	24,55	24,87	24,70	24,51
» 4 - » a)	23,90	23,94	24,03	24,34	24,35	26,09	23,34	23,47	24,33	24,63	24,50	24,80	24,31
Indici - Fonte 2 - qualità a)	98,78	97,23	98,80	101,16	100,91	105,26	102,69	105,06	105,52	104,18	103,51	102,86	102,10
<b>1901</b>													
Prezzi { Fonte 1 - qualità a)	25,87	25,62	26,37	..	27,12	27,37	23,75	24,85	24,37	24,50	..	24,70	..
» 1 - » b)	24,25	24,75	24,30	..	..	26,38	22,87	24,25	23,75	22,87	..	24,45	..
» 2 - » a)	25,75	26 —	27,12	27,12	27,37	26,05	24,17	24,05	23,95	24,20	24,80	24,92	25,46
» 2 - » b)	25,37	25,55	26,75	26,55	26,80	25,32	23,92	23,75	23,65	23,95	24,50	24,50	25,05
» 4 - » a)	25,09	25,38	25,63	26,77	26,50	25,84	25,12	23,69	23,64	28,02	23,87	24,38	25,33
Indici - Fonte 2 - qualità a)	104,59	104,25	108,61	108,44	108,10	106,28	103,20	103,98	102,44	101,04	102,39	101,84	104,64
<b>1902</b>													
Prezzi { Fonte 1 - qualità a)	24,70	24,87	25,25	24,75	24,88	..	23,75	24,12	24,40	24,13	..	24,75	..
» 1 - » b)	24,25	24,12	..	..	..	..	..	23,63	23,75	23,37	..	23,88	..
» 2 - » a)	25,20	25,20	24,85	24,30	24,82	23,95	23,67	23,30	23,20	23,95	24,05	24,17	24,22
» 2 - » b)	24,87	24,95	24,55	23,82	24,55	23,55	23,17	22,95	22,57	23,55	23,65	23,60	23,82
» 4 - » a)	24,47	24,50	24,34	24,17	24,11	23,94	23,29	22,50	22,20	22,22	22,78	23 —	23,46
Indici - Fonte 2 - qualità a)	102,36	101,04	99,52	97,16	98,03	97,72	101,07	100,73	99,23	100 —	99,30	98,77	99,55
<b>1903</b>													
Prezzi { Fonte 1 - qualità a)	..	25,12	25,12	26 —	26,25	26,75	22,50	22,12	22,50	22,13	23,12	23,12	..
» 1 - » b)	..	24,25	24,25	..	..	..	22,50	20,25	20,50	21,13	..	22,37	..
» 2 - » a)	24,25	24,45	23,87	24,57	25,17	25,75	23 —	21,37	22,07	22,07	22,85	22,92	23,53
» 2 - » b)	23,70	23,82	23,20	24,05	24,55	25,30	20,75	20,97	21,65	21,80	22,60	..	..
» 4 - » a)	23,28	23,38	23,17	23,09	23,78	23,97	21,29	20,69	21,26	21,62	22,12	22,12	22,48
Indici - Fonte 2 - qualità a)	98,50	98,04	95,59	98,24	99,41	105,06	98,21	92,39	94,40	92,15	94,34	93,67	96,71

**Allegato C.**

**Segue: TAV. XXIII. — Grano.**

ANNI — PREZZI E INDICI	VALORI MENSILI												MEDIA ANNUALE
	Gennaio	Febbraio	Marzo	Aprile	Maggio	Giugno	Luglio	Agosto	Settembre	Ottobre	Novembre	Dicembre	
<b>1904</b>													
Prezzi { Fonte 1 - qualità a)	23.25	23.25	24 —	23.25	..	21.62	23.17	23.87	24.50	24.13	24.50	24.63	..
» 1 - » b)	..	..	23.25	..	..	20.75	..	23.13	23.62	23.63	23.62	23.63	..
» 2 - » a)	23.22	23.95	23.35	23.42	21.85	21.67	22.92	23.27	23.67	24.20	24.25	24.40	23.35
» 2 - » b)	22.95	23.65	22.95	23.10	21.45	21.35	22.50	23.02	23.17	23.92	23.82	24 —	22.99
» 4 - » a)	22.78	22.97	23.42	23 —	21.80	21.38	22.06	22.87	23.15	23.40	23.65	23.94	22.87
Indici - Fonte 2 - qualità a)	94.31	96.03	93.51	93.64	86.30	88.41	97.87	100.61	101.24	101.04	100.12	99.71	95.97
<b>1905</b>													
Prezzi { Fonte 1 - qualità a)	24.62	24.87	25.75	25.87	..	27 —	23.25	24 —	24.37	26 —	26.25	26.25	..
» 1 - » b)	23.63	23.62	24.63	24.62	..	..	22.87	23.25	24 —	25.25	25.75	25.75	..
» 2 - » a)	24.67	25.12	25.65	25.62	27.37	25.12	23.32	23.67	24 —	25.32	25.17	25.95	25.08
» 2 - » b)	24.27	24.77	25.20	25.25	26.87	24.70	23.05	23.30	23.70	24.90	24.75	25.70	24.71
» 4 - » a)	24.40	24.59	24.69	25.31	25.70	25.72	25.38	22.77	23.47	23.95	24.66	24.75	24.62
Indici - Fonte 2 - qualità a)	100.20	100.72	102.72	102.44	108.10	102.49	99.57	102.33	102.65	105.72	103.92	106.05	103.08
<b>1906</b>													
Prezzi { Fonte 1 - qualità a)	26 —	25.75	24.75	25 —	24.50	24.75	24 —	23.37	23.50	23.25	23.75	..	..
» 1 - » b)	..	..	..	..	..	..	..	..	..	..	..	..	..
» 2 - » a)	25.55	25.70	25.05	25.32	24.57	23.75	22.47	22.40	22.07	23.35	23.30	23.27	23.90
» 2 - » b)	25.37	25.50	24.75	25.10	24.10	23.32	22 —	21.90	21.50	23.05	22.75	22.82	23.51
» 4 - » a)	25.23	25.37	25.13	25.13	24.37	23.44	23.15	23 —	21.50	21.87	22.12	22 —	23.53
Indici - Fonte 2 - qualità a)	103.78	103.05	100.32	101.24	97.04	96.90	95.94	96.84	94.40	97.49	96.20	95.10	98.23
<b>1907</b>													
Prezzi { Fonte 1 - qualità a)	23.62	23.75	23.87	23.87	24.87	24.25	23.62	23.63	24.87	25.75	25.75	25.75	24.47
» 1 - » b)	23.37	23.12	23.12	23.37	23.12	..	..	..	24.37	24.37	..	25.25	..
» 2 - » a)	23.25	23.50	23.32	23.45	24.18	23.80	21.67	22.80	23.82	24.55	24.75	25.15	23.69
» 2 - » b)	22.80	22.97	22.67	22.87	23.55	23.30	21.40	22.47	23.55	24.30	24.55	24.95	23.28
» 4 - » a)	22.38	22.37	22.19	22.42	22.69	22.94	23 —	21.06	22.31	23.97	24.12	24.35	22.82
Indici - Fonte 2 - qualità a)	94.44	94.23	93.39	93.76	95.50	97.10	92.53	98.57	101.88	102.51	102.19	102.78	97.37
<b>1908</b>													
Prezzi { Fonte 1 - qualità a)	26.87	26.38	26.75	28.63	28.75	28.12	26.75	27.38	28.75	29 —	29.50	30.12	28.08
» 1 - » b)	26 —	25.62	..	..	..	..	..	..	..	..	..	..	..
» 2 - » a)	25.87	25.55	26.15	27.70	27.07	26 —	24.75	26.40	27.92	27.85	28.15	28.75	26.85
» 2 - » b)	25.67	25.30	25.95	27.50	26.80	26 —	24.07	26.07	27.57	27.50	27.82	28.50	26.28
» 4 - » a)	25.13	25.33	25.45	26.59	27.37	26.02	23.87	25.25	26.30	27.62	28.06	28.38	26.28
Indici - Fonte 2 - qualità a)	105.08	102.45	104.73	110.76	106.91	106.08	105.68	114.14	119.42	116.28	116.23	117.49	110.36
<b>1909</b>													
Prezzi { Fonte 1 - qualità a)	30.37	31.25	32.25	33.13	32.50	27.37	27.88	28.62	29.50	29.88	30.25	30.37	30.28
» 2 - » a)	29.70	29.95	30.67	31.95	31.87	28.87	27.82	28.57	28.70	29.05	28.80	29.45	29.62
» 2 - » b)	29.42	29.75	30.12	31.45	31.55	28.62	27.45	28.30	28.45	28.90	28.50	29.15	29.31
» 4 - » a)	29.12	29.25	30.02	31.72	32.18	31.57	26.29	26.47	27.44	28.22	28.85	28.75	29.16
Indici - Fonte 2 - qualità a)	120.63	120.09	122.83	127.75	125.87	117.79	118.79	123.52	122.75	121.29	118.91	120.35	121.74
<b>1910</b>													
Prezzi { Fonte 1 - qualità a)	31.12	30.12	30.63	30.25	29.25	27.75	28 —	28.75	29.12	28.25	28.75	28 —	29.17
» 2 - » a)	29.45	29.35	28.92	27.97	26.47	26.55	27.17	27.27	27.07	27.20	27.32	27.12	27.66
» 2 - » b)	29.25	29.07	28.65	27.10	26.02	26.22	26.65	26.60	26.32	26.45	26.57	26.37	27.11
» 4 - » a)	29.12	29.11	27.97	27.53	25.85	24.79	25.56	25.47	26.25	26.25	26.08	26.25	26.69
Indici - Fonte 2 - qualità a)	119.62	117.68	115.82	111.84	104.54	108.32	116.01	117.90	115.78	113.57	112.80	110.83	113.69
<b>1911</b>													
Prezzi { Fonte 1 - qualità a)	27.75	27.63	27.62	27.87	28.13	28.50	27.12	27.25	27.63	28.75	28.75	28.75	27.98
» 2 - » a)	27.17	26.25	26.45	26.85	27.10	27.05	25.50	25.95	26.57	28.15	28.05	28.15	26.94
» 2 - » b)	26.32	25.60	25.75	26.30	26.50	26.37	25.25	25.55	26.30	27.75	27.12	..	..
» 4 - » a)	26.37	25.91	25.58	25.72	25.85	26.97	24.35	24.92	25.89	26.98	27.55	27.68	26.15
Indici - Fonte 2 - qualità a)	110.36	105.25	105.93	107.36	107.03	110.36	108.88	112.19	113.64	117.54	115.81	115.04	110.73
<b>1912</b>													
Prezzi { Fonte 1 - qualità a)	30.37	30 —	30.63	34.25	34.25	..	30.12	30.37	30.37	30.63	30.63	30.25	..
» 2 - » a)	29.45	29.92	30.60	34.12	34.12	29.37	28.50	28.60	29.07	30.35	29.50	29.65	30.27
» 2 - » b)	29.20	29.62	30.12	33.67	33.70	..	28.10	28.07	28.32	29.75	28.95	29.30	..
» 4 - » a)	28.45	28.30	29.30	32.62	34 —	33 —	26.53	26.91	27.25	27.75	28.12	28.50	29.23
Indici - Fonte 2 - qualità a)	119.62	119.97	122.55	136.43	134.76	119.83	121.69	123.65	124.34	126.72	121.80	121.17	124.41

Allegato C.

Segue: TAV. XXIII. - Grano.

ANNI — PREZZI E INDICI	VALORI MENSILI												MEDIA ANNUALE
	Gennaio	Febbraio	Marzo	Aprile	Maggio	Giugno	Luglio	Agosto	Settembre	Ottobre	Novembre	Dicembre	
<b>1913</b>													
Prezzi } Fonte 1 - qualità a)	30,37	30,25	30,25	30,87	31,75	28,61	27,75	26,50	26,50	26,37	26,87	27,25	28,61
Prezzi } » 2 - » a)	29,80	30,07	30,10	31,20	30,25	28,87	26,17	25,60	25,55	25,55	25,85	25,87	27,91
Prezzi } » 2 - » b)	29,22	29,45	29,55	30,70	29,85	28,87	25,75	25,20	25,12	25,22	25,55	25,57	27,50
Prezzi } » 4 - » a)	29,21	29,09	28,64	29,40	29,47	28,96	25,68	25,09	24,73	24,71	24,70	25,12	27,07
Indici - Fonte 2 - qualità a)	121,04	120,57	120,54	124,75	119,47	117,79	111,74	110,68	109,28	106,68	106,73	105,72	114,71
<b>1914</b>													
Prezzi } Fonte 1 - qualità a)	27,75	27,25	27,50	27,25	27,25	27,25	27 —	28,50	30 —	32,50	35,25	35,75	29,44
Prezzi } » 2 - » a)	26,62	26,42	25,72	25,65	26,60	27,12	25,45	26,40	28,55	30,62	33,30	35,12	28,13
Prezzi } » 2 - » b)	26,30	26,17	25,12	25,25	26,12	26,75	25,17	25,77	28,07	30,62	33,30	35,12	27,81
Prezzi } » 4 - » a)	25,46	25,81	25,51	24,96	24,66	25,48	24,37	25,44	25,96	29,61	31,40	34,57	26,94
Indici - Fonte 2 - qualità a)	108,12	105,93	103 —	102,56	105,06	110,65	108,67	114,14	122,11	127,85	137,49	143,52	115,62
<b>1915</b>													
Prezzi } Fonte 1 - qualità a)	39,50	41,37	42 —	41,63	41,25	36,75	39,50	39,50	37,75	38,50	39,50	43,75	40,08
Prezzi } » 2 - » a)	39,75	42,75	44,12	43 —	43,25	33,75	37,25	37,50	37,87	39,37	41,50	..	..
Prezzi } » 2 - » b)	39,75	42,75	44,12	43 —	43,25	33,75	37,25	37,50	37,87	39,37	41,50	..	..
Prezzi } » 3 - » a)	37,80	40,77	42,55	43,12	42,51	38,74	37,95	39,95	38,71	39,71	40,48	42,83	40,43
Prezzi } » 3 - » b)	40,55	43,50	45,23	47,02	46,74	45,05	42,27	46,01	43,84	44,60	45,29	45,98	44,67
Prezzi } » 4 - » a)	37,06	40,31	41,93	43,19	43,42	37 —	34,25	37,27	36,62	38,71	39,50	42,87	39,34
Indici - Fonte 3 - qualità a)	153,53	163,47	170,40	172,41	167,89	158,06	162,04	172,72	165,57	165,80	167,13	175,03	166,17
<b>1916</b>													
Prezzi } Fonte 1 - qualità a)	40,75	40,75	..	..	..	..	36,05	36,55	36,42	36,42	36,60	37,05	..
Prezzi } » 2 - » a)	..	..	..	..	..	..	..	..	..	..	..	..	..
Prezzi } » 2 - » b)	39,12	42,75	39,75	..	..	..	35,37	37,75	35,25	35,75	..	..	..
Prezzi } » 3 - » a)	42,03	41,70	41,46	40 —	40 —	40 —	35,74	35,88	35,95	36,12	36,38	36,56	38,49
Prezzi } » 3 - » b)	44,49	44,10	43,44	41,94	41,94	41,83	40,89	40,97	41,09	41,35	41,43	41,66	42,09
Prezzi } » 4 - » a)	41,10	40,40	40,40	39,50	39,50	39,50	33,95	34,40	34,15	34,10	34,90	35,45	37,28
Indici - Fonte 3 - qualità a)	170,71	167,20	166,04	159,94	157,98	163,20	152,60	155,12	153,76	150,81	150,20	149,41	158,20
<b>1917</b>													
Prezzi } Fonte 1 - qualità a)	37,05	37,05	37,05	38,05	38,05	..	38,05	48,80	49,10	49,10	49,10	49,10	..
Prezzi } » 2 - » a)	45 —	45 —	45 —	45 —	45 —	45 —	45 —	45 —	45 —	45 —	45 —	45 —	45 —
Prezzi } » 2 - » b)	45 —	45 —	45 —	45 —	45 —	45 —	45 —	45 —	45 —	45 —	45 —	45 —	45 —
Prezzi } » 3 - » a)	36,90	37,05	37,20	37,35	37,50	37,65	48,50	48,80	49,10	49,40	49,70	50 —	43,26
Prezzi } » 3 - » b)	41,90	42,05	42,20	42,35	42,50	42,65	57,50	57,80	58,10	58,40	58,70	59 —	50,26
Prezzi } » 4 - » a)	..	..	..	..	..	..	..	..	..	..	..	..	..
Indici - Fonte 3 - qualità a)	149,88	148,56	148,98	149,34	148,10	153,61	207,09	210,98	210,01	206,26	205,20	204,33	177,81
<b>1918</b>													
Prezzi } Fonte 1 - qualità a)	49,10	49,10	49,10	46,15	46,15	46,15	46,15	53,15	53,15	53,15	53,15	53,15	49,80
Prezzi } » 2 - » a)	52 —	52 —	52 —	52 —	52 —	52 —	52 —	52 —	52 —	52 —	52 —	52 —	52 —
Prezzi } » 2 - » b)	52 —	52 —	52 —	52 —	52 —	52 —	52 —	52 —	52 —	52 —	52 —	52 —	52 —
Prezzi } » 3 - » a)	50,30	50,60	50,90	51,20	51,50	51,80	60 —	60,30	60,60	60,90	61,20	61,50	55,90
Prezzi } » 3 - » b)	59,30	59,60	59,90	60,20	60,50	60,80	70 —	70,30	70,60	70,90	71,20	71,50	65,40
Prezzi } » 4 - » a)	..	..	..	..	..	..	..	..	..	..	..	..	..
Indici - Fonte 3 - qualità a)	204,31	202,89	203,84	204,72	203,40	211,34	256,19	260,70	259,20	254,28	252,68	251,33	229,76
<b>1919</b>													
Prezzi } Fonte 1 - qualità a)	53,15	50,15	50,15	50,91	50,91	50,91	75 —	50,91	50,91	60,20	60,20	60,20	55,30
Prezzi } » 2 - » a)	75 —	75 —	75 —	75 —	75 —	75 —	75 —	75 —	75 —	75 —	75 —	75 —	75 —
Prezzi } » 2 - » b)	75 —	75 —	75 —	75 —	75 —	75 —	75 —	75 —	75 —	75 —	75 —	75 —	75 —
Prezzi } » 3 - » a)	61,80	62,10	62,40	62,70	63 —	63,30	75 —	75,40	75,80	76,20	76,60	77 —	69,28
Prezzi } » 3 - » b)	71,80	72,10	72,40	72,70	73 —	73,30	85 —	85,41	85,80	86,20	86,60	87 —	79,28
Prezzi } » 4 - » a)	..	..	..	..	..	..	..	..	..	..	..	..	..
Indici - Fonte 3 - qualità a)	251,02	249 —	249,90	250,70	248,82	258,26	320,24	325,98	324,21	318,16	316,27	314,67	284,75
<b>1920</b>													
Prezzi } Fonte 1 - qualità a)	60,20	60,20	60,20	60,20	60,20	60,20	60,20	60,20	60,20	60,20	60,20	60,20	60,20
Prezzi } » 2 - » a)	..	..	..	..	..	..	..	..	..	..	..	..	..
Prezzi } » 2 - » b)	..	..	..	..	..	..	..	..	..	..	..	..	..
Prezzi } » 3 - » a)	77,40	77,80	78,20	78,60	79 —	79,40	100 —	100,40	100,80	101,20	101,60	102 —	89,70
Prezzi } » 3 - » b)	87,40	87,80	88,20	88,60	89 —	89,40	115 —	115,40	115,80	116,20	116,60	117 —	102,20
Prezzi } » 4 - » a)	..	..	..	..	..	..	..	..	..	114 —	114 —	114 —	..
Indici - Fonte 3 - qualità a)	314,38	311,95	313,18	314,27	312,01	323,95	426,99	434,07	431,14	422,55	419,49	416,84	368,68

*Allegato C.*

**Segue: TAV. XXIV. - Granoturco.**

ANNI — PREZZI E INDICI	VALORI MENSILI												MEDIA ANNUALE	
	Gennaio	Febbraio	Marzo	Aprile	Maggio	Giugno	Luglio	Agosto	Settembre	Ottobre	Novembre	Dicembre		
<b>1878</b>														
Prezzi	Fonte 1 - qualità a)	25.40	27.45	28.25	29 —	..	..	..	..	..	18.40	17.60	18.43	..
	» 1 - » b)	..	..	..	..	..	..	..	..	..	16.40	..	..	..
	» 2 - » a)	..	24 —	25 —	25.87	25.37	24.12	23.50	17.75	16.12	15.62	16.62	16.62	..
	» 4 - » a)	22.45	22.50	22.90	24.98	24.54	24.08	24.88	23.08	19.25	16.20	16 —	16.65	21.46
Indici - Fonte 4 - qualità a)	140.93	137.03	137.79	149.49	144.01	134.75	141.04	134.58	113.64	100.43	101.14	105.92	128.81	
<b>1879</b>														
Prezzi	Fonte 1 - qualità a)	18.43	..	17.25	..	..	20.45	..	..	..	29.35	31.72	30.70	..
	» 1 - » b)	..	..	..	..	..	..	..	..	..	..	..	..	..
	» 2 - » a)	..	16.12	16.12	16.55	18.75	18.12	23 —	23.12	24.25	26.37	27.75	..	..
	» 4 - » a)	17.04	17.17	17.60	17.70	19.27	20.40	20.07	23.56	22.15	23.25	26 —	25.77	20.85
Indici - Fonte 4 - qualità a)	106.97	104.57	105.90	105.92	113.09	114.16	113.78	137.38	130.76	144.14	164.35	163.93	125.15	
<b>1880</b>														
Prezzi	Fonte 1 - qualità a)	29.50	..	..	..	..	25 —	..	..	17.25	19.65	19.65	18 —	..
	» 1 - » b)	..	..	..	..	..	..	..	..	..	..	..	..	..
	» 2 - » a)	27.12	26.25	25.75	26.25	26.25	24.25	24.25	19.75	17.37	19.25	18.50	..	..
	» 4 - » a)	25.56	24.94	25.02	25.47	25.19	24.55	23.28	21.79	18.79	17.12	16.47	16.47	22.05
Indici - Fonte 4 - qualità a)	160.45	151.89	150.54	152.42	147.83	137.38	131.97	127.06	110.92	106.14	104.11	104.77	132.35	
<b>1881</b>														
Prezzi	Fonte 1 - qualità a)	..	..	..	..	..	..	..	..	..	19.50	20 —	..	..
	» 1 - » b)	..	..	..	..	..	..	..	..	..	..	..	..	..
	» 2 - » a)	18.25	17.75	..	17 —	16.87	16.37	20.12	20.25	19.87	20.75	20.75	19.50	..
	» 4 - » a)	16.59	16.65	16.62	16.62	16.55	16.79	18.44	21.52	21.50	19.15	18.78	18.16	18.11
Indici - Fonte 4 - qualità a)	104.14	101.40	100 —	99.46	97.12	93.96	104.54	125.48	126.92	118.72	118.71	115.52	108.70	
<b>1882</b>														
Prezzi	Fonte 1 - qualità a)	..	..	..	..	..	..	..	..	..	15.75	..	..	..
	» 1 - » b)	..	..	..	..	..	..	..	..	..	..	..	..	..
	» 2 - » a)	21.50	22.25	..	..	..	..	..	..	..	..	..	..	..
	» 4 - » a)	19.50	20.34	20.56	22.62	24.25	24.25	23.25	18.75	20.87	19.62	20.25	20.25	..
Indici - Fonte 4 - qualità a)	122.41	123.87	123.71	124.78	132.51	128.99	128.68	121.46	119.07	120.40	118.71	118.83	123.77	
<b>1883</b>														
Prezzi	Fonte 1 - qualità a)	..	..	15.50	..	..	..	..	..	..	15.25	..	..	..
	» 1 - » b)	..	..	..	..	..	..	..	..	..	..	..	..	..
	» 2 - » a)	19.25	21.25	21.25	..	19.62	17.50	16.75	16.75	14.75	14.75	15 —	14.75	..
	» 4 - » a)	18.05	18.71	19.50	20.06	19.74	19.51	19.96	19.31	17.77	14.50	14.72	15.62	18.12
Indici - Fonte 4 - qualità a)	113.31	113.95	117.33	120.05	115.85	109.18	113.15	112.59	104.90	89.89	93.05	99.36	108.76	
<b>1884</b>														
Prezzi	Fonte 1 - qualità a)	..	..	..	..	..	..	..	..	12.75	..	13.25	..	..
	» 1 - » b)	..	..	..	..	..	..	..	..	..	..	11.75	..	..
	» 2 - » a)	14.75	14.75	15.12	14.75	14.37	15.12	15.62	15.37	13.37	..	13.62	13.37	..
	» 4 - » a)	15.75	15.55	15.72	15.42	15.13	15.47	16.72	15 —	14.26	13.44	13.65	13.90	15 —
Indici - Fonte 4 - qualità a)	98.87	94.70	94.58	92.28	88.79	86.57	94.78	87.46	84.18	83.32	86.28	88.42	90.04	
<b>1885</b>														
Prezzi	Fonte 1 - qualità a)	13.75	13.75	13.75	13.75	13.75	..	..	..	14 —	14.50	14.50	15 —	..
	» 1 - » b)	11.75	11.75	11.75	11.75	11.75	..	..	..	..	..	..	14 —	..
	» 2 - » a)	..	13.50	13.37	14.12	14.37	14.62	14.62	14.62	14.37	15.12	15.87	15.12	..
	» 4 - » a)	13.90	13.66	14.15	14.53	14.56	15.59	15.09	15.75	15.90	15.06	15.03	14.70	14.83
Indici - Fonte 4 - qualità a)	87.26	83.19	85.14	86.95	85.45	87.24	85.54	91.84	93.86	93.37	95.01	93.51	89.02	
<b>1886</b>														
Prezzi	Fonte 1 - qualità a)	15.50	15.50	16.50	17.50	17.50	17.50	17.50	17.75	16.50	16.50	16.50	15.75	16.71
	» 1 - » b)	..	..	..	..	..	..	..	..	..	..	..	..	..
	» 2 - » a)	15.62	..	17.37	17 —	16.75	16.25	15.62	14.12	13.87	14.12	13.87	13.75	..
	» 4 - » a)	14.53	15.08	15.93	16.31	16.12	16.06	16.44	14 —	13.87	13.53	13.60	13.62	14.93
Indici - Fonte 4 - qualità a)	91.21	91.84	95.85	97.61	94.60	89.87	93.20	81.63	81.88	83.88	85.97	86.64	89.62	
<b>1887</b>														
Prezzi	Fonte 1 - qualità a)	16.25	16.62	..	16 —	15 —	15 —	15 —	15 —	14 —	14.25	..	13.75	..
	» 1 - » b)	14.75	15.75	..	..	..	..	..	..	..	..	..	..	..
	» 2 - » a)	13.87	14 —	13.75	13.25	12.87	12.12	10.75	11.87	12.75	12 —	11.87	..	..
	» 4 - » a)	13.69	13.84	13.75	13.75	13.75	13.75	13.56	13.85	13.81	12.80	12.56	12.50	13.47
Indici - Fonte 4 - qualità a)	85.94	84.29	82.73	82.29	80.69	76.94	76.87	80.76	81.52	79.36	79.39	79.52	80.85	

Allegato C.

Segue : TAV. XXIV. — Granoturco.

ANNI — PREZZI E INDICI	VALORI MENSILI												MEDIA ANNUALE
	Gennaio	Febbraio	Marzo	Aprile	Maggio	Giugno	Luglio	Agosto	Settembre	Ottobre	Novembre	Dicembre	
<b>1888</b>													
Prezzi { Fonte 1 - qualità a)	13.25	13.25	12.75	12.75	12.75	12.75	12.75	15.25	15.25	15.25	15.75	..	..
» 1 - » b)	12.25	12.25	11.25	11.25	11.25	11.25	11.25	14.25	13.75	13.75	14.37	..	..
» 2 - » a)	12.25	12.25	12.12	12.12	11.62	11.62	15.75	15.25	15.12	15.37	15.67	..	..
» 4 - » a)	12.67	12.78	12.87	12.87	12.87	12.94	14.65	15.97	15 —	15.22	15.69	15.50	14.09
Indici - Fonte 4 - qualità a)	79.54	77.83	77.44	77.02	75.53	72.41	83.05	93.12	88.55	94.36	99.18	98.60	84.57
<b>1889</b>													
Prezzi { Fonte 1 - qualità a)	15.75	15.75	17.25	17.25	18 —	18 —	..	17.75	16.25	15.75	16.12	16.12	..
» 1 - » b)	14.75	14.75	16.25	16.25	17.25	17.25	..	16.75	14.50	14.75	15.25	15.25	..
» 2 - » a)	16.87	16.45	16.67	18 —	18.37	17.87	..	15.25	15.37	15.62	16.25	16.12	..
» 4 - » a)	15.77	16.09	16.31	16.90	17.25	17.25	18.37	17.09	15.36	15.47	15.29	16 —	16.43
Indici - Fonte 4 - qualità a)	99 —	97.99	98.13	101.14	101.23	96.53	104.14	99.65	90.67	95.91	96.65	101.78	98.62
<b>1890</b>													
Prezzi { Fonte 1 - qualità a)	15.87	15.25	15.25	15.25	14.75	14.75	..	..	15.37	15.50	14.75	14.75	..
» 1 - » b)	15.12	14.25	14.12	14.12	14.12	14.12	..	..	..	14.25	13.75	13.75	..
» 2 - » a)	16.50	16.50	16.25	15.87	15.87	16 —	16 —	15.37	15.12	15.12	..	15.12	..
» 4 - » a)	16.34	16.37	16.56	16.30	16.90	16.09	17.15	16.81	16.65	19.56	19.22	19.27	17.27
Indici - Fonte 4 - qualità a)	102.57	99.70	99.64	97.55	99.18	90.04	97.22	98.02	98.29	121.26	121.49	122.58	103.66
<b>1891</b>													
Prezzi { Fonte 1 - qualità a)	15.25	15.75	15.75	16.25	16.75	..	21.50	17 —	15.75	15.50	16.12	16.75	..
» 1 - » b)	14.25	14.75	14.75	15.25	15.75	..	20.25	..	..	13.75	15.75	15.75	..
» 2 - » a)	15.37	15.37	15.25	15.75	16.37	..	17.12	17.37	16.37	16.37	18.62	18.12	..
» 4 - » a)	14.37	14.65	15.07	16.56	17.75	17.87	17.84	18.65	18.50	17.28	16.78	17.40	16.89
Indici - Fonte 4 - qualità a)	90.21	89.22	90.67	99.10	104.17	100 —	101.13	108.75	109.21	107.13	106.07	110.69	101.38
<b>1892</b>													
Prezzi { Fonte 1 - qualità a)	16.75	16.75	16.50	15.75	14.75	..	..	..	14.75	14 —	13.75	13.75	..
» 1 - » b)	16 —	16 —	15 —	14.25	13.25	..	..	..	13.75	13 —	12.75	12.75	..
» 2 - » a)	17.87	17.12	17.37	16.12	15.75	15.12	15.37	14.87	14.25	14.50	14 —	..	..
» 4 - » a)	17.44	17.30	16.97	16.49	15.96	16.55	16.46	15.73	14.86	13.75	13 —	12.79	15.60
Indici - Fonte 4 - qualità a)	109.48	105.36	102.11	98.68	93.66	92.61	93.31	91.72	87.72	85.24	82.17	81.36	93.64
<b>1893</b>													
Prezzi { Fonte 1 - qualità a)	13.75	13.75	13.37	13.75	15.75	15.75	..	13.25	9.25	9.75	10.75	10.87	..
» 1 - » b)	12.75	12.75	12.25	12.75	14.75	14.75	..	12.25	9.25	9.75	10.75	10.87	..
» 2 - » a)	..	13.37	12.75	14.25	13.75	13 —	13 —	11.87	11.87	11.37	11.37	11.37	..
» 4 - » a)	13.04	13.20	12.84	12.90	13.18	12.89	13.08	12.20	12.28	11.95	11.23	11.03	12.49
Indici - Fonte 4 - qualità a)	81.86	80.39	77.26	77.20	77.35	72.13	74.15	71.14	72.49	74.09	70.99	70.17	74.97
<b>1894</b>													
Prezzi { Fonte 1 - qualità a)	10.87	10.87	10.62	9.25	8.50	8.87	..	13.75	12.75	12.75	13.25	14.25	..
» 1 - » b)	9.25	9.87	9.75	8.25	7.50	7.87	..	..	..	..	11.87	13 —	..
» 2 - » a)	11.62	11.12	10.87	11.12	10.37	11.25	..	13.62	14.37	14.37	14.37	15.25	..
» 4 - » a)	11.12	11.17	11.12	10.73	10.28	10.52	11.33	11.89	13.99	13.64	13.36	13.76	11.91
Indici - Fonte 4 - qualità a)	69.81	68.03	66.91	64.21	60.33	58.87	64.23	69.33	82.59	84.56	84.45	87.53	71.49
<b>1895</b>													
Prezzi { Fonte 1 - qualità a)	16.12	17.75	19.25	18.75	19.75	20.50	..	..	13.25	14.75	15.37	15.37	..
» 1 - » b)	15.25	16.62	18.25	17.75	18.25	18.75	..	..	12.25	13.87	14.62	14.62	..
» 2 - » a)	16.25	16.37	17.87	17.62	20.87	..	20.25	17.50	15.25	16.25	16.50	16 —	..
» 4 - » a)	14.47	14.75	15.50	16.29	17.40	19.78	20.27	19.52	18.07	16.35	16.46	16.03	17.07
Indici - Fonte 4 - qualità a)	90.83	89.83	93.26	97.49	102.11	110.69	114.91	113.82	106.67	101.36	104.05	101.97	102.46
<b>1896</b>													
Prezzi { Fonte 1 - qualità a)	15.37	15.37	14.75	13.75	13.75	13.75	14.75	..	..	11.75	11.75	11.75	..
» 1 - » b)	14.62	14.62	14.12	13.12	13.12	13.12	13.62	..	..	10.25	10.25	10.25	..
» 2 - » a)	16.12	15.62	14.12	14.75	13.50	12 —	11.25	..	11.75	13.12	12.62	11.75	..
» 4 - » a)	16.17	16.13	15.17	15.26	14.82	14.76	15.62	14.19	13.27	12.30	12.39	12.24	14.41
Indici - Fonte 4 - qualità a)	101.51	98.23	94.52	91.32	86.97	82.60	88.55	82.74	78.34	76.26	78.32	77.86	86.49
<b>1897</b>													
Prezzi { Fonte 1 - qualità a)	11.75	11.75	10.75	10.25	..	9.75	..	..	13.75	14.25	14.75	15.75	..
» 1 - » b)	10.25	10.25	9 —	8.75	..	7.65	..	..	..	13.62	14.12	14.87	..
» 2 - » a)	11.50	11.25	10.75	10.87	11.62	10.50	11.75	12.62	13.50	13.50	..	14.75	..
» 4 - » a)	11.64	11.69	11.95	11.86	11.75	11.82	13.12	13.47	13.31	13.12	12.72	13.14	12.47
Indici - Fonte 4 - qualità a)	73.07	71.19	71.90	70.98	68.96	66.14	74.38	78.54	78.57	81.34	80.40	83.59	74.85





**Allegato C.**

**Segue: Tav. XXIV. - Granoturco.**

ANNI — PREZZI E INDICI	VALORI MENSILI												MEDIA ANNUALE
	Gennaio	Febbraio	Marzo	Aprile	Maggio	Giugno	Luglio	Agosto	Settembre	Ottobre	Novembre	Dicembre	
<b>1908</b>													
Prezzi { Fonte 1 - qualità a)	18 —	17.87	18 —	18.25	18.75	18.75	18.75	..	18.75	18.37	18.75	19.50	..
» 1 - » b)	..	17.62	17.62	..	..	..	..	..	..	..	..	..	..
» 2 - » a)	17.15	16.25	16.25	17.07	16.67	17.42	18.70	..	..	17.95	18.35	18.32	..
» 4 - » a)	15.81	15.81	15.63	15.84	16.12	15.90	17.41	18.78	18.60	18.50	16.68	17.07	16.85
Indici - Fonte 4 - qualità a)	99.25	96.29	94.04	94.79	94.60	88.98	96.70	109.50	109.80	114.69	105.44	108.59	101.14
<b>1909</b>													
Prezzi { Fonte 1 - qualità a)	22.50	20.25	20 —	20.37	..	..	..	..	..	18.37	18.25	16.75	..
» 2 - » a)	18.35	18.30	19.70	19.70	19.25	19.30	20.92	20.20	..	18.95	18.97	18.90	..
» 4 - » a)	17 —	17.25	17.80	19.12	19.31	19.52	20.97	21.82	21.44	20.38	18.12	18.13	19.24
Indici - Fonte 4 - qualità a)	106.72	105.05	107.10	114.42	113.32	109.23	118.88	127.23	126.56	126.35	114.54	115.33	115.49
<b>1910</b>													
Prezzi { Fonte 1 - qualità a)	17.37	17.50	16.12	15.75	..	..	..	18.12	18.25	17.50	16.87	18.25	..
» 2 - » a)	19 —	19.07	18.35	18.45	18.50	18.42	19.42	18.87	..	18.32	18 —	18 —	..
» 4 - » a)	18.19	18.63	18.54	18.71	18.97	19.62	21.39	22.07	21.62	18.28	17.07	16.37	19.12
Indici - Fonte 4 - qualità a)	114.19	113.46	111.55	111.97	111.33	109.79	121.26	128.69	127.63	113.33	107.90	104.13	114.77
<b>1911</b>													
Prezzi { Fonte 1 - qualità a)	18.25	19.25	19.37	18.75	..	..	..	..	17.25	17.75	18.87	18.87	..
» 2 - » a)	18 —	17.87	17 —	17.12	16.92	16.97	17.15	17.15	..	19.25	19.42	20.12	..
» 4 - » a)	16.62	17.08	16.75	16.81	16.92	17.61	18.75	19.90	19.62	18.36	18.89	19.40	18.06
Indici - Fonte 4 - qualità a)	104.33	104.02	100.78	100.60	99.30	98.55	106.29	116.03	115.82	113.83	119.41	123.41	108.40
<b>1912</b>													
Prezzi { Fonte 1 - qualità a)	20.50	20.75	..	..	..	..	..	20.75	20.75	20.75	20.75	20.87	..
» 2 - » a)	21.15	21.67	21.30	24.87	26.62	25 —	..	..	..	..	..	19.37	..
» 4 - » a)	21.15	22.50	22.62	23.40	25.50	25.75	21.73	21.73	21.73	18.62	18.12	17.94	21.73
Indici - Fonte 4 - qualità a)	132.77	137.03	136.10	140.04	149.65	144.10	123.19	126.71	128.28	115.44	114.54	114.12	130.43
<b>1913</b>													
Prezzi { Fonte 1 - qualità a)	21.25	21.12	21.12	20.50	19.87	19.87	19.87	..	16.12	16.12	16.37	16.25	..
» 2 - » a)	19.37	19.47	19.47	19.47	20.25	17.87	18.50	..	15.75	46 —	16.37	16.27	..
» 4 - » a)	18.21	18.52	18.83	19.08	19.09	19.33	20.40	21.54	19.31	16.67	16.36	16.50	18.65
Indici - Fonte 4 - qualità a)	114.31	112.79	113.30	114.18	112.03	108.17	115.65	125.60	113.99	103.35	103.41	104.96	111.94
<b>1914</b>													
Prezzi { Fonte 1 - qualità a)	16.25	15.75	14.25	13.25	14.50	14.25	14 —	19.25	..	19.25	21.50	23.75	..
» 2 - » a)	16.20	16.37	15.07	15.12	15.37	17.07	16.05	16.70	17 —	20.10	22.25	..	..
» 4 - » a)	16.52	16.79	16.57	16.50	16.29	17.16	18.48	19.60	18.24	18.53	19.48	22.02	18.02
Indici - Fonte 4 - qualità a)	103.70	102.25	99.70	98.74	95.60	96.03	104.76	114.29	107.67	114.88	123.14	140.08	108.16
<b>1915</b>													
Prezzi { Fonte 1 - qualità a)	24.12	27 —	28.75	30.80	29 —	..	..	26.50	25 —	26.25	29.50	32.50	..
» 2 - » a)	25.50	29 —	31.62	31.87	32 —	29 —	..	25.62	27 —	30.67	31.62	32.50	..
» 3 - » a)	25.42	27.25	30.93	31.61	31.22	29.87	31.03	30.42	25.87	27.85	29.78	32.32	29.46
» 4 - » a)	23.32	24.70	29.60	32.02	32.56	32.62	32.92	33.36	26.93	27.09	29.07	31.71	29.66
Indici - Fonte 3 - qualità a)	159.57	165.96	186.10	189.17	193.22	167.15	175.91	177.38	152.72	172.66	188.24	205.60	176.83
<b>1916</b>													
Prezzi { Fonte 1 - qualità a)	30.25	29.50	..	26.75	26.50	..	..	..	29.50	29.25	29.25	29.60	..
» 2 - » a)	27.75	29 —	26.75	26.62	..	..	28.75	28.75	28.25	28.75	..	..	..
» 3 - » a)	29.86	29.75	29.18	28.18	27.62	27.83	28.72	28.89	28.80	28.82	28.86	29.10	28.80
» 4 - » a)	29.92	29.15	28.45	26.40	25.15	25.60	27.65	29 —	28.95	29.05	28.50	28.50	28.03
Indici - Fonte 3 - qualità a)	187.45	181.18	173.57	168.64	162.09	155.74	162.81	168.45	170.01	178.67	182.43	185.11	172.87
<b>1917</b>													
Prezzi { Fonte 1 - qualità a)	..	..	..	..	..	..	..	..	..	..	..	..	..
» 2 - » a)	33 —	33 —	33 —	33 —	33 —	33 —	33 —	..	33 —	33 —	33 —	33 —	..
» 3 - » a)	29.20	29.30	29.40	29.50	29.60	29.70	29.80	29.90	30 —	36 —	36.25	36.50	31.26
» 4 - » a)	..	..	..	..	..	..	..	..	..	..	..	..	..
Indici - Fonte 3 - qualità a)	183.30	178.44	176.90	176.54	173.71	166.20	168.93	174.34	177.10	223.19	229.14	232.19	187.64
<b>1918</b>													
Prezzi { Fonte 1 - qualità a)	..	..	..	..	..	..	..	..	..	..	..	..	..
» 2 - » a)	38 —	38 —	38 —	38 —	38 —	38 —	38 —	38 —	38 —	38 —	38 —	38 —	38 —
» 3 - » a)	36.75	37 —	37.25	37.50	37.75	38 —	38.25	38.30	38.75	45 —	45.20	45.40	39.61
» 4 - » a)	..	..	..	..	..	..	..	..	..	..	..	..	..
Indici - Fonte 3 - qualità a)	230.70	225.33	224.13	224.42	221.54	212.65	216.84	223.32	228.75	278.98	285.71	288.80	237.76

**Allegato C.**

**Segue: TAV. XXIV. - Granoturco.**

ANNI — PREZZI E INDICI	VALORI MENSILI												MEDIA ANNUALE
	Gennaio	Febbraio	Marzo	Aprile	Maggio	Giugno	Luglio	Agosto	Settembre	Ottobre	Novembre	Dicembre	
<b>1919</b>													
Prezzi { Fonte 1 - qualità a)	..	..	..	..	..	..	..	..	..	..	..	..	..
» 2 - » a)	56 —	56 —	56 —	56 —	56 —	56 —	56 —	56 —	56 —	56 —	56 —	56 —	56 —
» 3 - » a)	45.60	45.80	46 —	46.40	46.40	46.60	46.80	47 —	47.20	56 —	56.30	56.60	48.89
» 4 - » a)	..	..	..	..	..	..	..	..	..	..	..	..	..
Indici - Fonte 3 - qualità a)	286.25	278.93	276.77	277.68	272.30	260.77	265.31	274.05	278.63	347.18	355.88	360.05	293.46
<b>1920</b>													
Prezzi { Fonte 1 - qualità a)	..	..	..	..	..	..	..	..	..	..	..	..	..
» 2 - » a)	56.90	57.20	57.50	57.80	58.10	58.40	58.70	59 —	59.30	80 —	80.30	80.60	63.65
» 3 - » a)	..	..	..	..	..	..	..	..	..	..	..	..	..
» 4 - » a)	..	..	..	..	..	..	..	..	..	..	..	..	..
Indici - Fonte 3 - qualità a)	357.19	348.36	345.97	345.90	340.96	326.80	332.77	344.02	350.06	495.97	507.59	512.72	382.05
<b>1921</b>													
Prezzi { Fonte 1 - qualità a)	..	..	..	..	..	..	..	..	97.50	102.50	92.50	92.50	..
» 2 - » a)	80.90	81.20	81.50	81.80	82.10	82.40	88.60	93.20	107.50	102.50	100.50	105.50	..
» 3 - » a)	..	..	..	..	..	..	..	..	99.10	102.50	103.40	104.50	90.10
» 4 - » a)	..	..	..	..	..	88.50	82.40	120 —	114.38	108.50	110 —	111 —	..
Indici - Fonte 3 - qualità a)	507.85	494.52	490.37	489.53	481.81	461.11	502.27	543.44	585.01	635.46	653.60	664.76	540.82
<b>1922</b>													
Prezzi { Fonte 1 - qualità a)	102.50	97.50	85 —	75 —	115 —	115 —	110 —	112.50	110 —	108 —	..	97.50	..
» 2 - » a)	103.50	96.50	83.50	94 —	104.50	..	..	111 —	101.50	101 —	93.50	93.50	..
» 3 - » a)	105 —	103 —	97 —	92 —	99 —	101 —	109 —	113 —	105 —	101 —	99 —	95 —	101.58
» 4 - » a)	110 —	107 —	107 —	98.75	110 —	112.50	116 —	122.60	110.75	106.20	..	87 —	..
Indici - Fonte 3 - qualità a)	659.13	627.28	583.63	550.57	580.99	565.19	617.91	658.89	619.83	626.16	625.79	604.33	609.72
<b>1923</b>													
Prezzi { Fonte 1 - qualità a)	97.50	103.50	103.50	..	..	..	..	..	..	..	..	..	..
» 2 - » a)	96.50	98.50	101.50	110.50	108.50	114.50	107 —	88.50	76.50	76.50	77.50	..	..
» 3 - » a)	87.40	93.44	98.50	102.87	105.37	109.50	117.30	103.12	92.25	78.75	74 —	76.55	94.92
» 4 - » a)	..	..	..	..	..	..	..	..	..	..	..	..	..
Indici - Fonte 4 - qualità a)	548.65	569.06	592.66	615.62	618.37	612.76	664.97	601.28	544.57	488.22	467.76	486.96	569.75
<b>1924</b>													
Prezzi { Fonte 1 - qualità a)	93.50	96 —	97 —	100 —	100 —	98.50	98.50	98.50	100.50	108.50	117.50	..	..
» 2 - » a)	86 —	92 —	96 —	95 —	92 —	87 —	84 —	91 —	99.50	105.50	108.50	..	..
» 3 - » a)	83.12	87.31	93.62	92.80	91.37	92.75	92.90	92.06	92.37	100.50	103.38	104.70	93.90
» 4 - » a)	..	..	..	..	..	..	..	..	..	..	..	..	..
Indici - Fonte 4 - qualità a)	521.78	531.73	563.30	555.36	536.21	519.03	526.64	536.79	545.28	623.06	653.48	666.03	563.63
<b>1925</b>													
Prezzi { Fonte 1 - qualità a)	137.50	132.50	110 —	116.50	116.50	127.50	137.50	..	122.50	117.50	122.50	127.50	..
» 2 - » a)	129.50	119.50	104.50	106.50	108.50	117.50	149.50	..	111 —	111.50	118.50	117.50	..
» 3 - » a)	118.62	122.87	110.70	101.37	107.47	114.07	131.61	147.62	122.20	111 —	105.39	112.90	117.15
» 4 - » a)	..	..	..	..	..	..	..	..	..	..	..	..	..
Indici - Fonte 4 - qualità a)	744.63	748.29	666.06	606.64	630.69	638.33	746.09	860.76	721.37	688.16	666.18	718.19	703.18
<b>1926</b>													
Prezzi { Fonte 1 - qualità a)	126 —	116 —	113.50	113.50	115 —	122.50	127.50	..	111 —	102.50	109 —	100 —	..
» 2 - » a)	118.50	113.50	110.50	114.50	114.50	124.50	124.50	..	110.50	94.50	97.50	94.50	..
» 3 - » a)	113.12	111.50	108.60	113 —	114.25	125 —	131.25	130.10	113.87	103.50	98 —	91.62	112.82
» 4 - » a)	..	..	..	..	..	..	..	..	..	..	..	..	..
Indici - Fonte 4 - qualità a)	710.11	679.05	653.43	676.24	670.48	699.50	744.05	758.60	672.20	641.66	619.47	582.82	677.19
<b>1927</b>													
Prezzi { Fonte 1 - qualità a)	97.50	97.50	88.50	82.50	87.50	80 —	91 —	93 —	87.50	86.50	97 —	..	..
» 2 - » a)	94.50	93.50	89.50	79.50	81.50	75.50	97.50	85.50	81.50	84.50	93.50	..	..
» 3 - » a)	90.75	88.50	89.10	84.12	84.40	79.12	86.62	87.70	78.25	73.70	77.37	79.62	83.27
» 4 - » a)	..	..	..	..	..	..	..	..	..	..	..	..	..
Indici - Fonte 4 - qualità a)	569.68	538.98	536.10	503.41	495.31	442.75	491.04	511.37	461.92	456.91	489.06	506.49	499.82
<b>1928</b>													
Prezzi { Fonte 1 - qualità a)	107 —	113 —	115 —	117 —	117 —	117 —	112 —	..	111 —	116 —	119 —	115 —	..
» 2 - » a)	99.50	105 —	117.50	123.50	126 —	122.50	122.50	..	106 —	112 —	110 —	104 —	..
» 3 - » a)	90.20	94.87	110 —	114.12	121.20	128.12	130 —	132 —	111.62	111.60	112 —	107.90	113.64
» 4 - » a)	..	..	..	..	..	..	..	..	..	..	..	..	..
Indici - Fonte 4 - qualità a)	566.23	577.77	661.85	682.94	711.27	716.96	736.96	769.68	658.91	691.88	707.96	686.39	682.11
<b>1929</b>													
Prezzi { Fonte 1 - qualità a)	116 —	116 —	116 —	113 —	105 —	100 —	93 —	84 —	77.50	82 —	86.50	..	..
» 2 - » a)	110 —	111 —	111 —	109.50	100.50	91.50	88.50	86 —	87.50	88.50	87.50	..	..
» 3 - » a)	111.50	115 —	117.62	116.70	115.75	118.25	118.50	117 —	92.62	84.20	84 —	80.70	105.99
» 4 - » a)	..	..	..	..	..	..	..	..	..	..	..	..	..
Indici - Fonte 4 - qualità a)	699.94	700.37	707.70	698.38	679.28	661.72	671.77	682.22	546.75	522.01	530.97	513.36	636.19

**Allegato C.**

**TAV. XXV. - LANA**

Fonte 1. — ROMA « Listino della Camera di Commercio e Industria ».

Qualità rilevate: a) *vissana* (1870-1929); b) *sopra vissana* (1870-1929).

Fonte 2. — GENOVA « Listino della Borsa Merci ».

Qualità rilevata: a) *lavata di Sardegna* (1901-1929).

Coefficienti di ponderazione della lana in base alle quantità consumate

1870-1900 = 0,02
1901-1913 = 0,02
1914-1929 = 0,07

I prezzi sono stati riferiti al quintale.

ANNI — PREZZI E INDICI	VALORI MENSILI											MEDIA ANNUALE	
	Gennaio	Febbraio	Marzo	Aprile	Maggio	Giugno	Luglio	Agosto	Settembre	Ottobre	Novembre		Dicembre
<b>1870</b>													
Prezzi { Fonte 1 - qualità a)	..	..	..	..	542	542	542,50	..	..	..	..	..	..
» 1 - » b)	550	550	550	550	550	550	550,50	550,50	550,50	550,50	550,50	550,50	550,50
Indici - Fonte 1 - qualità b)	228,31	228,31	228,31	226,43	230,22	224,58	219,24	219,24	223,06	217,85	217,42	214,20	222,97
<b>1871</b>													
Prezzi { Fonte 1 - qualità a)	..	..	..	..	550	550,50	550,50	..	..	..	..	..	..
» 1 - » b)	550,50	550,50	550,50	550,50	557	558	558	558	558	558	558	558	555,42
Indici - Fonte 1 - qualità b)	228,52	228,52	228,52	226,64	233,15	227,85	222,22	222,22	226,09	220,82	220,38	217,12	225,07
<b>1872</b>													
Prezzi { Fonte 1 - qualità a)	..	..	..	..	..	558,65	558,65	558,65	..	..	..	..	..
» 1 - » b)	558	558	558	558	558	562,34	562,34	562,34	562,34	562,34	562,34	562,34	560,53
Indici - Fonte 1 - qualità b)	231,63	231,63	231,63	229,72	233,57	229,62	223,95	223,95	227,85	222,53	222,09	218,81	227,14
<b>1873</b>													
Prezzi { Fonte 1 - qualità a)	..	..	..	..	..	545,75	560	560	..	..	..	..	..
» 1 - » b)	562,34	562,34	562,34	562,34	562,34	560	560	560	560	560	560	560	560,98
Indici - Fonte 1 - qualità b)	233,43	233,43	233,43	231,51	235,39	228,66	223,02	223,02	226,90	221,61	221,17	217,90	227,32
<b>1874</b>													
Prezzi { Fonte 1 - qualità a)	..	..	..	..	..	502,50	528,75	..	..	457,25	..	..	..
» 1 - » b)	560	560	560	560	560	560	526,50	501,50	498	498	498	498	531,67
Indici - Fonte 1 - qualità b)	232,46	232,46	232,46	230,55	234,41	228,66	209,68	199,72	201,78	197,07	196,68	193,77	215,44
<b>1875</b>													
Prezzi { Fonte 1 - qualità a)	..	..	..	..	..	519,93	516,25	516,25	..	..	..	..	..
» 1 - » b)	498	498	498	498	498	527,12	527,12	527,12	527,12	527,12	527,12	527,12	514,99
Indici - Fonte 1 - qualità b)	206,72	206,72	206,72	205,02	208,46	215,24	209,92	209,92	213,58	208,60	208,18	205,11	208,68
<b>1876</b>													
Prezzi { Fonte 1 - qualità a)	..	..	..	..	..	..	..	..	..	..	..	..	..
» 1 - » b)	510	500	495	480	450	410	390	399,19	399,19	399,19	399,19	399,19	435,91
Indici - Fonte 1 - qualità b)	211,71	207,56	205,48	197,61	188,36	167,42	155,32	158,98	161,75	157,97	157,66	155,33	176,64
<b>1877</b>													
Prezzi { Fonte 1 - qualità a)	..	..	..	..	..	397,50	397,50	397,50	397,50	..	..	..	..
» 1 - » b)	399,19	399,19	399,19	399,19	399,19	412,50	412,50	412,50	412,50	412,50	412,50	439,50	409,20
Indici - Fonte 1 - qualità b)	165,71	165,71	165,71	164,34	167,10	168,44	164,28	164,28	167,14	163,24	162,91	171,01	165,82
<b>1878</b>													
Prezzi { Fonte 1 - qualità a)	..	..	..	..	..	400,09	400,09	..	..	..	..	..	..
» 1 - » b)	442,50	442,50	442,50	442,50	442,50	411,15	411,15	411,15	411,15	411,15	411,15	411,15	424,21
Indici - Fonte 1 - qualità b)	183,69	183,69	183,69	182,17	185,22	167,88	163,74	163,74	166,59	162,70	162,38	159,98	171,90
<b>1879</b>													
Prezzi { Fonte 1 - qualità a)	..	..	..	..	..	431,43	431,43	431,43	431,43	431,43	..	..	..
» 1 - » b)	411,15	411,15	411,15	411,15	411,15	411,15	413,73	413,73	413,73	413,73	413,73	413,73	412,44
Indici - Fonte 1 - qualità b)	170,67	170,67	170,67	169,27	172,10	167,88	164,77	164,77	167,64	163,72	163,40	160,98	167,13
<b>1880</b>													
Prezzi { Fonte 1 - qualità a)	..	..	..	..	..	442,50	442,50	..	..	..	..	..	..
» 1 - » b)	427,75	427,75	427,75	427,75	427,75	427,75	427,75	435	435	435	435	435	430,77
Indici - Fonte 1 - qualità b)	177,56	177,56	177,56	176,10	179,05	174,66	170,35	173,24	176,26	172,14	171,80	169,26	174,56

**Allegato C.**

**Segue: Tav. XXV. - Lana.**

ANNI — PREZZI E INDICI	VALORI MENSILI												MEDIA ANNUALE
	Gennaio	Febbraio	Marzo	Aprile	Maggio	Giugno	Luglio	Agosto	Settembre	Ottobre	Novembre	Dicembre	
<b>1881</b>													
Prezzi { Fonte 1 - qualità a)	..	..	..	..	..	390 —	..	..	..	..	..	398.75	..
Prezzi { " 1 - " b)	435 —	435 —	435 —	430 —	425 —	397.50	405 —	405 —	405 —	405 —	405 —	405 —	415.63
Indici - Fonte 1 - qualità a)	180.57	180.57	180.57	177.03	177.90	162.31	161.29	161.29	164.10	160.27	159.95	157.59	168.42
<b>1882</b>													
Prezzi { Fonte 1 - qualità a)	..	..	..	..	..	378.75	..	..	..	..	..	378.75	..
Prezzi { " 1 - " b)	405 —	405 —	405 —	405 —	405 —	378.75	378.75	378.75	378.75	378.75	378.75	378.75	389.69
Indici - Fonte 1 - qualità a)	168.12	168.12	168.12	166.74	169.53	154.65	150.84	150.84	153.46	149.88	149.59	147.37	157.91
<b>1883</b>													
Prezzi { Fonte 1 - qualità a)	..	..	..	..	..	317.12	..	..	..	..	..	339.38	..
Prezzi { " 1 - " b)	378.75	354 —	354 —	354 —	354 —	317.12	330 —	330 —	330 —	330 —	337.50	339.38	343.14
Indici - Fonte 1 - qualità a)	157.22	146.95	146.95	145.74	148.18	133.16	131.42	131.42	133.71	130.59	133.29	132.05	139.05
<b>1884</b>													
Prezzi { Fonte 1 - qualità a)	..	..	..	..	..	307.35	..	..	..	..	..	324.50	..
Prezzi { " 1 - " b)	339.38	339.38	339.38	339.38	339.38	324.50	324.50	324.50	324.50	324.50	324.50	324.50	330.70
Indici - Fonte 1 - qualità a)	140.88	140.88	140.88	139.72	142.06	132.50	129.23	129.23	131.48	128.41	128.16	126.26	134.01
<b>1885</b>													
Prezzi { Fonte 1 - qualità a)	..	..	..	..	..	..	313.43	313.43	313.43	..	..	298.68	..
Prezzi { " 1 - " b)	324.50	324.50	324.50	324.50	324.50	324.50	313.43	313.43	313.43	313.43	298.68	298.68	316.51
Indici - Fonte 1 - qualità a)	134.70	134.70	134.70	133.59	135.83	132.50	124.82	124.82	127 —	124.03	117.96	116.22	128.26
<b>1886</b>													
Prezzi { Fonte 1 - qualità a)	313.40	313.40	..	..	..	313.40	313.40	..	..	..	..	286.12	..
Prezzi { " 1 - " b)	291.31	291.31	291.31	291.31	291.31	291.31	286.12	286.12	286.12	286.12	286.12	286.12	288.72
Indici - Fonte 1 - qualità a)	120.93	120.93	120.93	119.93	121.94	118.95	113.95	113.95	115.93	113.23	113 —	111.33	116.99
<b>1887</b>													
Prezzi { Fonte 1 - qualità a)	..	..	..	..	..	..	313.42	313.42	313.42	..	..	317.49	..
Prezzi { " 1 - " b)	286.12	286.12	286.12	286.12	286.12	286.12	320.81	320.81	320.81	317.49	317.49	317.49	302.64
Indici - Fonte 1 - qualità a)	118.77	118.77	118.77	117.79	119.77	116.83	127.76	127.76	129.99	125.64	125.39	123.54	122.64
<b>1888</b>													
Prezzi { Fonte 1 - qualità a)	..	..	..	..	..	302.37	291.32	292.32	292.32	292.32	292.32	292.32	..
Prezzi { " 1 - " b)	317.49	306.06	306.06	306.06	306.06	306.06	315 —	315 —	315 —	315 —	315 —	315 —	311.48
Indici - Fonte 1 - qualità a)	131.79	127.05	127.05	126 —	128.11	124.97	125.45	125.45	127.63	124.65	124.41	122.57	126.22
<b>1889</b>													
Prezzi { Fonte 1 - qualità a)	292.32	..	..	..	..	306.06	306.06	306.06	..	..	..	339.25	..
Prezzi { " 1 - " b)	315 —	315 —	315 —	315 —	315 —	313.44	313.44	313.44	313.44	339.25	339.25	339.25	320.54
Indici - Fonte 1 - qualità a)	130.76	130.76	130.76	129.68	131.85	127.99	124.83	124.83	127 —	134.25	133.98	132 —	129.89
<b>1890</b>													
Prezzi { Fonte 1 - qualità a)	..	..	..	..	..	..	298.68	310.49	310.49	310.49	..	..	..
Prezzi { " 1 - " b)	339.25	339.25	339.25	339.25	339.25	339.25	313.44	313.44	313.44	313.44	313.44	313.44	326.35
Indici - Fonte 1 - qualità a)	140.83	140.83	140.83	139.67	142.01	138.53	124.83	124.83	127 —	124.04	123.79	121.96	132.24
<b>1891</b>													
Prezzi { Fonte 1 - qualità a)	..	..	..	..	..	295 —	302.37	302.37	..	..	..	..	..
Prezzi { " 1 - " b)	313.44	313.44	313.44	313.44	313.44	315 —	317.12	324.50	324.50	324.50	324.50	324.50	318.49
Indici - Fonte 1 - qualità a)	130.11	130.11	130.11	129.04	131.20	128.62	126.29	129.23	131.48	128.41	128.16	126.26	129.06
<b>1892</b>													
Prezzi { Fonte 1 - qualità a)	..	..	..	..	..	..	265.50	265.50	..	..	..	..	..
Prezzi { " 1 - " b)	320 —	310 —	305 —	300 —	295 —	285 —	271.03	271.03	271.03	271.03	271.03	271.03	286.77
Indici - Fonte 1 - qualità a)	132.84	128.68	126.61	123.51	123.48	116.37	107.94	107.94	109.82	107.25	107.04	105.46	116.20
<b>1893</b>													
Prezzi { Fonte 1 - qualità a)	..	..	..	..	..	..	250.75	250.75	..	..	..	..	..
Prezzi { " 1 - " b)	271.03	271.03	271.03	271.03	271.03	250.75	261.61	261.61	261.61	261.61	261.61	261.61	264.63
Indici - Fonte 1 - qualità a)	112.51	112.51	112.51	111.58	113.45	102.39	104.19	104.19	106 —	103.53	103.32	101.79	107.23

**Allegato C.**

**Segue: Tav. XXV. - Lana.**

ANNI PREZZI E INDICI	VALORI MENSILI												MEDIA ANNUALE
	Gennaio	Febbraio	Marzo	Aprile	Maggio	Giugno	Luglio	Agosto	Settembre	Ottobre	Novembre	Dicembre	
<b>1894</b>													
Prezzi { Fonte 1 - qualità a)	261.61	261.61	261.61	261.61	261.61	245 -	245 -	245 -	255.17	255.17	255.17	255.17	257.85
Prezzi { " 1 - " b)	261.61	261.61	261.61	261.61	261.61	255.17	255.17	255.17	255.17	255.17	255.17	255.17	257.85
Indici - Fonte 1 - qualità b)	108.60	108.60	108.60	107.70	109.51	104.19	101.62	101.62	103.39	100.98	100.78	99.29	104.49
<b>1895</b>													
Prezzi { Fonte 1 - qualità a)	255.17	255.17	255.17	255.17	255.17	255.17	231.60	231.60	231.60	231.60	231.60	231.60	256.41
Prezzi { " 1 - " b)	255.17	255.17	255.17	255.17	255.17	255.17	247.85	247.85	259.60	259.60	259.60	259.60	256.41
Indici - Fonte 1 - qualità b)	105.92	105.92	105.92	105.05	106.81	104.19	98.71	103.39	105.19	102.73	102.53	101.01	103.90
<b>1896</b>													
Prezzi { Fonte 1 - qualità a)	259.60	259.60	259.60	259.60	259.60	259.60	252.25	252.25	252.25	252.25	252.25	252.25	261.08
Prezzi { " 1 - " b)	259.60	259.60	259.60	259.60	259.60	259.60	262.55	262.55	262.55	262.55	262.55	262.55	261.08
Indici - Fonte 1 - qualità b)	107.76	107.76	107.76	106.88	108.66	106 -	104.56	104.56	106.38	103.90	103.69	102.16	105.79
<b>1897</b>													
Prezzi { Fonte 1 - qualità a)	262.55	262.55	262.55	262.55	262.55	262.55	225.75	225.75	225.75	225.75	225.50	222.72	249.02
Prezzi { " 1 - " b)	262.55	262.55	262.55	262.55	262.55	262.55	238.05	238.05	238.05	238.05	238 -	222.72	249.02
Indici - Fonte 1 - qualità b)	108.99	108.99	108.99	108.09	109.90	107.21	94.80	94.80	96.45	94.20	94 -	86.66	100.91
<b>1898</b>													
Prezzi { Fonte 1 - qualità a)	222.72	222.72	222.72	222.72	222.72	222.72	216.82	216.82	216.82	216.82	216.82	216.82	227.15
Prezzi { " 1 - " b)	222.72	222.72	222.72	222.72	222.72	222.72	231.57	231.57	231.57	231.57	231.57	231.57	227.15
Indici - Fonte 1 - qualità b)	92.45	92.45	92.45	91.69	93.23	90.94	92.22	92.22	93.83	91.64	91.46	90.11	92.05
<b>1899</b>													
Prezzi { Fonte 1 - qualità a)	216.82	216.82	216.82	216.82	216.82	216.82	295 -	295 -	295 -	295 -	305 -	300 -	268.70
Prezzi { " 1 - " b)	231.57	231.57	231.57	231.57	231.57	231.57	307.50	307.50	307.50	307.50	305 -	300 -	268.70
Indici - Fonte 1 - qualità b)	96.13	96.13	96.13	95.34	96.93	94.56	122.46	122.46	124.59	121.69	120.46	116.73	108.88
<b>1900</b>													
Prezzi { Fonte 1 - qualità a)	295 -	285 -	275 -	250 -	250 -	245 -	245 -	240 -	240 -	254.50	254.50	254.50	263.04
Prezzi { " 1 - " b)	295 -	285 -	275 -	260 -	260 -	254.50	254.50	254.50	254.50	254.50	254.50	254.50	263.04
Indici - Fonte 1 - qualità b)	122.46	118.31	114.16	107.04	108.83	103.92	101.35	101.35	103.12	100.71	100.51	99.03	106.59
<b>1901</b>													
Prezzi { Fonte 1 - qualità a)	205 -	205 -	205 -	205 -	205 -	205 -	205 -	205 -	182.50	210 -	210 -	210 -	204.38
Prezzi { " 1 - " b)	212 -	212 -	212 -	212 -	212 -	212 -	212 -	212 -	188 -	217.50	217.50	217.50	211.38
Prezzi { " 2 - " a)	250 -	250 -	250 -	250 -	250 -	250 -	250 -	250 -	235 -	256 -	256 -	256 -	250.25
Indici { Fonte 1 - qualità b)	88 -	88 -	88 -	87.28	88.74	86.57	84.43	84.43	76.18	86.07	85.90	84.63	85.66
Indici { " 2 - " a)	89.48	89.48	89.48	89.16	89.48	89.16	85.50	85.62	81.03	86.84	86.72	86.43	87.32
Indici { Media aritmetica ..	88.74	88.74	88.74	88.22	89.11	87.87	84.97	85.08	78.61	86.48	86.31	85.58	86.49
<b>1902</b>													
Prezzi { Fonte 1 - qualità a)	217.50	217.50	217.50	217.50	217.50	217.50	197.50	197.50	197.50	197.50	197.50	220 -	220.83
Prezzi { " 1 - " b)	217.50	217.50	217.50	217.50	217.50	217.50	221 -	221 -	221 -	221 -	221 -	240 -	220.83
Prezzi { " 2 - " a)	257 -	257 -	257 -	257 -	257 -	257 -	265 -	265 -	268 -	270 -	275 -	275 -	261.83
Indici { Fonte 1 - qualità b)	90.29	90.29	90.29	89.54	91.04	88.81	88.01	88.01	89.55	87.46	87.28	93.39	89.48
Indici { " 2 - " a)	91.98	91.98	91.98	91.65	91.98	91.65	87.89	90.75	91.38	90.91	91.46	92.84	91.36
Indici { Media aritmetica ..	81.14	81.14	81.14	80.80	81.51	80.23	87.95	89.38	90.47	89.19	89.37	93.12	90.42
<b>1903</b>													
Prezzi { Fonte 1 - qualità a)	220 -	220 -	220 -	220 -	220 -	260 -	280 -	280 -	280 -	280 -	280 -	280 -	261.67
Prezzi { " 1 - " b)	240 -	240 -	240 -	240 -	240 -	260 -	280 -	280 -	280 -	280 -	280 -	280 -	261.67
Prezzi { " 2 - " a)	275 -	275 -	275 -	275 -	275 -	275 -	320 -	320 -	320 -	320 -	320 -	320 -	297.50
Indici { Fonte 1 - qualità b)	99.63	99.63	99.63	98.81	100.46	106.17	111.51	111.51	113.45	110.80	110.58	108.95	106.03
Indici { " 2 - " a)	98.43	98.43	98.43	98.07	98.43	98.07	109.44	109.59	110.34	108.55	108.40	108.04	103.81
Indici { Media aritmetica ..	99.08	99.08	99.08	98.44	99.45	102.12	110.48	110.55	111.90	109.68	109.49	108.50	104.92
<b>1904</b>													
Prezzi { Fonte 1 - qualità a)	280 -	280 -	280 -	280 -	240 -	195 -	195 -	195 -	207.50	207.50	207.50	207.50	261.25
Prezzi { " 1 - " b)	320 -	320 -	320 -	320 -	250 -	250 -	250 -	250 -	252.50	252.50	255 -	255 -	261.25
Prezzi { " 2 - " a)	320 -	320 -	320 -	320 -	300 -	300 -	300 -	300 -	290 -	295 -	295 -	295 -	304.17
Indici { Fonte 1 - qualità b)	116.23	116.23	116.23	115.27	104.65	102.08	99.56	99.56	102.31	99.92	100.71	99.22	105.86
Indici { " 2 - " a)	114.53	114.53	114.53	114.12	107.37	106.99	102.60	99.32	101.72	100.07	99.93	99.59	106.14
Indici { Media aritmetica ..	115.38	115.38	115.38	114.70	106.01	104.54	101.08	99.44	102.02	100 -	100.32	99.41	106 -

**Allegato C.**

**Segue: TAV. XXV. - Lana.**

ANNI PREZZI E INDICI		VALORI MENSILI												MEDIA ANNUALE				
		Gennaio	Febbraio	Marzo	Aprile	Maggio	Giugno	Luglio	Agosto	Settembre	Ottobre	Novembre	Dicembre					
<b>1905</b>																		
Prezzi	Fonte 1 - qualità a)	207.50	207.50	207.50	255	255	255	265	275	285	292.50	292.50	285	285	285	285	285	278.75
	» 1 - » b)	255	255	255	265	275	285	292.50	292.50	292.50	292.50	292.50	292.50	292.50	292.50	292.50	292.50	319.17
	» 2 - » a)	295	295	295	300	315	320	335	335	335	335	335	335	335	335	335	335	319.17
Indici	Fonte 1 - qualità b)	105.85	105.85	105.85	109.10	115.11	116.37	116.49	116.49	116.49	118.52	115.75	115.52	113.81	112.95	113.81	113.81	112.95
	» 2 - » a)	105.58	105.58	105.58	106.99	112.74	114.12	114.57	114.73	115.52	113.64	113.49	113.10	111.37	111.37	113.10	111.37	111.37
	Media aritmetica ..	106.72	106.72	106.72	108.06	113.93	115.25	115.53	115.61	117.02	114.70	114.50	113.46	112.16	112.16	113.46	112.16	112.16
<b>1906</b>																		
Prezzi	Fonte 1 - qualità a)	285	285	285	305	335	350	385	395	350	350	350	350	320	320	320	320	323.53
	» 1 - » b)	292.50	292.50	292.50	305	335	350	385	395	350	350	350	350	320	320	320	320	367.08
	» 2 - » a)	335	335	335	335	335	335	335	335	335	335	335	335	335	335	335	335	335
Indici	Fonte 1 - qualità b)	121.42	121.42	121.42	125.57	140.23	142.92	139.39	139.39	141.82	126.63	127.37	125.49	131.10	125.49	125.49	125.49	131.10
	» 2 - » a)	119.90	119.90	119.90	124.82	137.80	140.67	135.09	135.27	136.21	122.12	122.12	122.12	122.12	122.12	122.12	122.12	122.12
	Media aritmetica ..	120.66	120.66	120.66	125.20	139.02	141.90	137.24	137.33	139.02	124.88	124.09	123.94	123.94	123.94	123.94	123.94	123.94
<b>1907</b>																		
Prezzi	Fonte 1 - qualità a)	322.50	335	335	335	335	300	305	305	305	305	305	305	305	305	305	305	316.04
	» 1 - » b)	362.50	395	395	395	395	340	345	345	345	345	345	345	345	345	345	345	362.71
	» 2 - » a)	362.50	395	395	395	395	340	345	345	345	345	345	345	345	345	345	345	362.71
Indici	Fonte 1 - qualità b)	133.87	139.06	139.06	137.92	140.23	122.50	121.47	121.47	123.58	120.70	120.46	118.68	128.07	128.07	128.07	128.07	128.07
	» 2 - » a)	129.74	141.37	141.37	140.87	141.37	121.26	117.99	118.15	118.97	117.03	116.87	116.48	126.57	126.57	126.57	126.57	126.57
	Media aritmetica ..	131.81	140.22	140.22	139.40	140.80	121.88	119.78	119.81	121.28	118.87	118.67	117.58	127.32	127.32	127.32	127.32	127.32
<b>1908</b>																		
Prezzi	Fonte 1 - qualità a)	280	280	280	280	275	250	235.50	237.50	237.50	237.50	237.50	242.50	255	255	255	255	265.46
	» 1 - » b)	305	305	305	305	275	250	235.50	237.50	237.50	237.50	237.50	242.50	255	255	255	255	305.58
	» 2 - » a)	345	345	345	345	305	295	275	278	278	278	278	278	278	278	278	278	278
Indici	Fonte 1 - qualità b)	126.61	126.61	126.61	125.57	115.11	102.08	93.79	94.58	96.23	93.98	93.80	99.22	107.57	107.57	107.57	107.57	107.57
	» 2 - » a)	123.48	123.48	123.48	123.04	109.16	105.21	94.05	95.21	95.86	94.30	94.17	101.28	106.63	106.63	106.63	106.63	106.63
	Media aritmetica ..	128.05	128.05	128.05	124.31	112.14	103.85	93.92	94.90	96.05	94.14	93.99	100.25	107.10	107.10	107.10	107.10	107.10
<b>1909</b>																		
Prezzi	Fonte 1 - qualità a)	242.50	242.50	242.50	242.50	242.50	265	265	265	265	292.50	292.50	292.50	262.50	262.50	262.50	262.50	262.50
	» 1 - » b)	255	255	255	255	255	277.50	285	285	285	305	305	305	305	305	305	305	276.88
	» 2 - » a)	305	305	305	305	305	337.50	340	340	340	347.50	332.50	327.50	330	330	330	330	321.88
Indici	Fonte 1 - qualità b)	105.85	105.85	105.85	104.98	106.74	113.31	113.50	113.50	115.48	120.70	120.46	118.68	122.10	122.10	122.10	122.10	122.10
	» 2 - » a)	109.16	109.16	109.16	108.77	109.16	120.36	116.28	119.01	114.66	111.09	111.79	108.88	112.32	112.32	112.32	112.32	112.32
	Media aritmetica ..	107.51	107.51	107.51	106.88	107.95	118.84	114.89	116.26	115.07	115.90	116.13	113.78	112.26	112.26	112.26	112.26	112.26
<b>1910</b>																		
Prezzi	Fonte 1 - qualità a)	292.50	292.50	292.50	292.50	310	310	310	310	310	310	310	310	310	310	310	310	308.33
	» 1 - » b)	305	305	305	305	310	310	310	310	310	310	310	310	310	310	310	310	307.08
	» 2 - » a)	320	320	320	315	307.50	312.50	315	315	315	315	315	315	315	315	315	315	315
Indici	Fonte 1 - qualità b)	126.61	126.61	126.61	125.57	129.76	126.58	123.46	123.46	123.46	125.61	122.68	122.43	120.62	120.62	120.62	120.62	124.94
	» 2 - » a)	114.53	114.53	112.74	109.66	111.85	112.34	103.45	101.88	103.45	100.07	101.63	101.28	107.15	107.15	107.15	107.15	107.15
	Media aritmetica ..	120.87	120.87	119.68	117.62	120.81	119.46	113.46	112.67	114.53	111.33	112.03	110.95	116.05	116.05	116.05	116.05	116.05
<b>1911</b>																		
Prezzi	Fonte 1 - qualità a)	310	310	300	285	275	250	262.50	262.50	262.50	262.50	262.50	262.50	262.50	262.50	262.50	262.50	284.17
	» 1 - » b)	302.50	300	295	297.50	297.50	295	295	295	295	295	295	295	295	295	295	295	296.25
	» 2 - » a)	302.50	300	295	297.50	297.50	295	295	295	295	295	295	295	295	295	295	295	296.25
Indici	Fonte 1 - qualità b)	128.68	126.68	124.53	117.33	115.11	108.21	110.51	110.51	112.44	109.81	109.60	107.98	115.15	115.15	115.15	115.15	115.15
	» 2 - » a)	108.27	107.37	105.58	106.10	106.48	105.21	100.89	100.17	101.72	100.07	99.93	99.59	103.37	103.37	103.37	103.37	103.37
	Media aritmetica ..	118.48	118.03	115.06	111.72	110.80	106.71	105.70	105.84	107.08	104.94	104.77	103.79	109.26	109.26	109.26	109.26	109.26
<b>1912</b>																		
Prezzi	Fonte 1 - qualità a)	262.50	262.50	262.50	262.50	262.50	262.50	265	265	265	265	277.50	282.50	265.25	265.25	265.25	265.25	265.25
	» 1 - » b)	277.50	277.50	277.50	277.50	277.50	267.50	275	275	275	275	290	295	279.17	279.17	279.17	279.17	279.17
	» 2 - » a)	297.50	300	297.50	302.50	302.50	307.50	307.50	307.50	307.50	307.50	302.50	305	312.50	315	315	315	304.79
Indici	Fonte 1 - qualità b)	115.19	115.19	115.19	114.24	116.16	109.23	109.52	109.52	111.43	108.82	114.53	118.68	113.13	113.13	113.13	113.13	113.13
	» 2 - » a)	106.48	107.37	106.48	107.88	108.27	109.66	105.16	105.31	104.31	103.46	105.86	106.35	106.35	106.35	106.35	106.35	106.35
	Media aritmetica ..	110.84	111.28	110.84	111.06	112.22	109.45	107.34	107.42	107.87	106.14	110.20	112.52	109.74	109.74	109.74	109.74	109.74
<b>1913</b>																		
Prezzi	Fonte 1 - qualità a)	282.50	282.50	282.50	305	305	317.50	320	320	320	320	320	320	320	320	320	320	313.54
	» 1 - » b)	305	305	305	305	305	335	345	345	345	345	345	352.50	345	345	345	345	342.08
	» 2 - » a)	327.50	332.50	332.50	345	345	335	345	345	345	345	345	352.50	345	345	345	345	342.08
Indici	Fonte 1 - qualità b)	126.61	126.61	126.61	125.57	127.67	129.64	127.44	127.44	127.44	129.66	126.63	126.38	124.51	124.51	124.51	124.51	127.05
	» 2 - » a)	117.22	119.01	123.48	123.04	119.90	123.04	123.04	123.04	114.57	118.15	118.97	116.87	119.01	119.01	119.01	119.01	119.37
	Media aritmetica ..	121.92	122.81	125.05	124.31	123.79	126.34	121.01	122.80	124.32	123.10	123.10	121.76	123.21	123.21	123.21	123.21	123.21

**Allegato C.**

**Segue: Tav. XXV. - Lana.**

ANNI PREZZI E INDICI	VALORI MENSILI												MEDIA ANNUALE
	Gennaio	Febbraio	Marzo	Aprile	Maggio	Giugno	Luglio	Agosto	Settembre	Ottobre	Novembre	Dicembre	
<b>1914</b>													
Prezzi { Fonte 1 - qualità a)	320	320	320	320	307.50	312.50	315	312.50	385	437.50	445	450	357.29
" 1 - " b)	320	320	320	320	320	320	320	330	385	437.50	445	450	357.29
" 2 - " a)	357.50	355	355	355	367.50	390	365	365	367.50	372.50	387.50	395	369.38
Indici { Fonte 1 - qualità b)	132.84	132.84	132.84	131.74	133.95	130.67	127.44	131.42	156	173.13	175.75	175.10	144.78
" 2 - " a)	127.95	127.06	127.06	126.60	131.53	139.09	124.83	125	126.72	126.36	131.27	133.36	128.89
Media aritmetica ..	130.40	129.95	129.95	129.17	132.74	134.98	128.14	128.21	141.38	149.75	153.51	154.23	136.84
<b>1915</b>													
Prezzi { Fonte 1 - qualità a)	475	485	485	500	500	470.50	482	571	571.50	530	569	569	528.75
" 1 - " b)	475	500	500	500	500	485	495	585	587.50	547.50	582.50	587.50	528.75
" 2 - " a)	415	420	470	477.50	475	427.50	465	500	555	550	575	555	490.42
Indici { Fonte 1 - qualità b)	197.18	207.56	207.56	205.85	209.29	198.04	197.13	232.97	238.05	216.66	230.06	228.60	214.26
" 2 - " a)	148.53	150.32	168.22	170.29	170.01	152.46	159.03	171.23	191.38	186.57	194.78	187.37	171.13
Media aritmetica ..	172.86	178.94	187.89	188.07	189.65	178.25	178.08	202.10	214.72	201.62	212.42	207.99	192.70
<b>1916</b>													
Prezzi { Fonte 1 - qualità a)	595	615	615	584	595	600	600	605	605	605	675	780	640.63
" 1 - " b)	610	637.50	637.50	592.50	607.50	610	620	620	630	630	692.50	800	640.63
" 2 - " a)	580	572.50	565	555	570	575	517.50	532.50	555	555	555	555	557.29
Indici { Fonte 1 - qualità b)	253.22	264.63	264.63	243.93	254.29	249.08	246.91	246.91	255.27	249.31	273.50	311.28	259.60
" 2 - " a)	207.59	204.90	202.22	197.93	204.01	205.06	176.98	182.36	191.38	188.26	188.01	187.37	194.46
Media aritmetica ..	230.41	234.77	233.43	220.93	229.15	227.07	211.96	214.64	223.33	218.79	230.76	249.33	227.08
<b>1917</b>													
Prezzi { Fonte 1 - qualità a)	825	825	825	837.50	837.50	837.50	850	860	870	870	880	895	854.17
" 1 - " b)	837.50	837.50	837.50	837.50	837.50	837.50	850	860	870	870	880	895	854.17
" 2 - " a)	525	525	580	580	600	605	605	605	605	605	605	610	587.50
Indici { Fonte 1 - qualità b)	347.65	347.65	347.65	344.79	350.57	341.98	338.51	342.49	352.51	344.24	347.55	348.25	346.13
" 2 - " a)	187.90	187.90	207.59	206.85	214.75	215.76	206.91	207.19	208.62	205.22	204.95	205.94	205
Media aritmetica ..	267.78	267.78	277.82	276.82	282.68	278.37	278.71	274.34	280.57	274.75	276.25	277.10	276.57
<b>1918</b>													
Prezzi { Fonte 1 - qualità a)	905	930	950	965	950	950	955	980	975	975	975	975	961.67
" 1 - " b)	905	930	950	965	950	950	955	980	975	975	975	975	961.67
" 2 - " a)	650	700	750	800	800	800	850	850	850	900	900	900	812.50
Indici { Fonte 1 - qualità b)	375.57	386.05	394.35	397.28	406.03	396.08	388.29	388.29	395.06	385.83	385.07	379.38	389.69
" 2 - " a)	232.54	250.54	268.43	285.31	286.33	285.31	290.70	291.10	293.10	305.29	304.83	303.85	283.52
Media aritmetica ..	304.16	318.30	331.39	341.39	346.18	340.70	339.60	339.70	344.08	345.58	344.98	341.62	336.61
<b>1919</b>													
Prezzi { Fonte 1 - qualità a)	975	975	975	975	1150	1225	1525	1625	1725	1825	1750	1750	1441.67
" 1 - " b)	975	975	975	975	1150	1225	1525	1625	1725	1825	1750	1750	1441.67
" 2 - " a)	1000	1010	1025	1050	1050	1050	1050	1065	1075	1075	1175	1175	1066.67
Indici { Fonte 1 - qualità b)	404.73	404.73	404.73	401.40	575.55	581.87	607.33	647.15	698.95	722.20	770.14	758.75	584.19
" 2 - " a)	357.91	361.49	366.85	374.47	375.81	374.47	359.10	364.73	370.69	364.65	398.04	396.69	372.21
Media aritmetica ..	381.32	383.11	385.80	387.94	476.68	478.17	483.22	505.94	534.82	543.43	584.09	577.72	478.20
<b>1920</b>													
Prezzi { Fonte 1 - qualità a)	1750	2650	3000	3250	3750	2250	2500	2500	2200	2200	1650	1650	2462.50
" 1 - " b)	1950	2650	3000	3250	3750	2250	2500	2500	2200	2200	1650	1650	2462.50
" 2 - " a)	1900	2000	2075	2500	2820	2450	2225	2450	2625	2625	2675	2540	2407.08
Indici { Fonte 1 - qualità b)	809.46	1100.04	1245.33	1338	1569.69	918.74	995.62	995.62	891.41	870.60	651.66	642.02	997.85
" 2 - " a)	680.03	715.82	742.96	891.58	1009.31	873.75	760.94	839.04	905.17	890.43	906.17	857.53	839.93
Media aritmetica ..	744.75	907.93	994	1114.79	1289.50	896.25	878.28	917.33	898.29	890.52	778.92	744.78	918.89
<b>1921</b>													
Prezzi { Fonte 1 - qualità a)	1100	1100	950	950	950	950	900	750	785	950	950	950	993.75
" 1 - " b)	1100	1100	950	950	950	950	900	750	785	950	950	950	993.75
" 2 - " a)	1950	1950	1950	1950	1175	1175	1175	1300	1500	1500	1500	1500	1552.08
Indici { Fonte 1 - qualità b)	456.62	456.62	394.35	391.11	397.66	387.91	358.42	338.51	354.54	435.30	434.44	428.02	402.69
" 2 - " a)	697.92	697.92	697.92	695.44	420.54	419.04	401.85	445.21	517.24	508.82	508.13	506.41	541.59
Media aritmetica ..	577.27	577.27	546.14	543.28	409.10	409.48	380.14	381.86	435.89	472.06	471.29	467.22	472.14



**Allegato C.**

**Segue: Tav. XXVI. - Laterizi.**

ANNI — PREZZI E INDICI	VALORI MENSILI												MEDIA ANNUALE
	Gennaio	Febbraio	Marzo	Aprile	Maggio	Giugno	Luglio	Agosto	Settembre	Ottobre	Novembre	Dicembre	
<b>1910</b>	Prezzi { Fonte 2 - qualità a)	26.50	25.50	25.50	26.50	26.50	26.50	26.50	26.50	27.50	27.50	27.50	26.58
	» 2 - » b)	68.50	64 -	64 -	64 -	61 -	61 -	59 -	59 -	61.50	61.50	61.50	62 -
	Indici { Fonte 2 - qualità a)	101.65	97.74	97.74	101.57	101.57	101.57	101.57	101.57	105.40	105.40	105.57	101.88
	» 2 - » b)	104.34	97.74	97.71	97.71	93.13	93.13	90.08	90.08	90.10	93.89	93.89	94.64
	Media aritmetica...	108 -	97.74	97.73	99.84	97.35	97.35	95.83	95.83	95.84	99.65	99.73	98.26
<b>1911</b>	Prezzi { Fonte 2 - qualità a)	27.50	27.50	28.50	28.50	28.50	29.50	29.50	29.50	29.50	29.50	29.50	28.92
	» 2 - » b)	61.50	61.50	67.50	67.50	67.50	65.50	67.50	67.50	67.50	71 -	71 -	66.92
	Indici { Fonte 2 - qualità a)	105.49	105.40	109.24	109.24	109.24	113.07	113.07	113.07	113.07	113.07	113.07	110.85
	» 2 - » b)	93.68	93.92	103.05	103.05	103.05	100 -	103.05	103.05	103.08	103.05	108.40	102.15
	Media aritmetica...	99.59	99.66	106.15	106.15	106.15	106.54	108.06	108.06	108.06	110.74	110.82	106.50
<b>1912</b>	Prezzi { Fonte 2 - qualità a)	29.50	29.50	31 -	31 -	31 -	29.50	29.50	29.50	29.50	29.50	29.50	29.88
	» 2 - » b)	71 -	71 -	73.50	73.50	73.50	71 -	71 -	71 -	68.50	68.50	68.50	70.79
	Indici { Fonte 2 - qualità a)	113.16	113.07	118.82	118.82	118.82	113.07	113.07	113.07	113.07	113.07	113.24	114.53
	» 2 - » b)	108.15	108.43	112.21	112.21	112.21	108.40	108.40	104.61	104.58	104.58	104.58	108.06
	Media aritmetica...	110.68	110.75	115.52	115.52	115.52	110.74	110.74	110.74	108.84	108.83	108.83	111.30
<b>1913</b>	Prezzi { Fonte 2 - qualità a)	29.50	29.50	29.50	29.50	29.50	29.50	29.50	29.50	29.50	29.50	29.50	29.50
	» 2 - » b)	68.50	68.50	70 -	66 -	65 -	61 -	61 -	61 -	61 -	61 -	61 -	63.75
	Indici { Fonte 2 - qualità a)	113.16	113.07	113.07	113.07	113.07	113.07	113.07	113.07	113.07	113.07	113.24	113.07
	» 2 - » b)	104.34	104.61	106.87	100.76	99.24	93.13	93.13	93.13	93.16	93.13	93.13	97.31
	Media aritmetica...	108.75	108.84	109.97	106.92	108.16	103.10	103.10	103.10	103.12	103.10	103.10	105.19
<b>1914</b>	Prezzi { Fonte 2 - qualità a)	28.50	28.50	28.50	28.50	28.50	28.50	32.50	32.50	32.50	32.50	32.50	30.17
	» 2 - » b)	58.50	59 -	59 -	59 -	59 -	59 -	67.50	67.50	67.50	67.50	67.50	62.50
	Indici { Fonte 2 - qualità a)	109.32	109.24	109.24	109.24	109.24	109.24	124.57	124.57	124.57	124.57	124.76	115.64
	» 2 - » b)	89.11	90.10	90.08	90.08	90.08	90.08	103.05	103.08	103.05	103.05	103.05	95.41
	Media aritmetica...	99.22	99.67	99.66	99.66	99.66	99.66	113.81	113.83	113.83	113.81	113.81	106.53
<b>1915</b>	Prezzi { Fonte 2 - qualità a)	32.50	32.50	35 -	35 -	35 -	37 -	37 -	39 -	39 -	47.50	47.50	38.71
	» 2 - » b)	67.50	67.50	77.50	77.50	77.50	82.50	82.50	82.50	82.50	97.50	97.50	82.50
	Indici { Fonte 2 - qualità a)	124.66	124.57	134.15	134.15	134.15	141.82	141.82	149.48	149.48	182.06	182.06	148.37
	» 2 - » b)	102.82	103.08	118.32	118.32	118.32	125.95	125.95	125.95	125.99	148.85	148.85	125.93
	Media aritmetica...	113.74	113.83	126.24	126.24	126.24	133.89	133.89	137.72	137.74	165.46	165.46	137.15
<b>1916</b>	Prezzi { Fonte 2 - qualità a)	47.50	47.50	47.50	50 -	60 -	60 -	55 -	55 -	60 -	60 -	60 -	55.21
	» 2 - » b)	97.50	97.50	97.50	100 -	100 -	100 -	105 -	100 -	100 -	100 -	100 -	99.79
	Indici { Fonte 2 - qualità a)	182.20	182.06	182.06	191.64	229.97	229.97	210.81	210.81	229.97	229.97	229.97	230.33
	» 2 - » b)	148.51	148.90	148.85	152.67	152.67	152.67	160.31	152.67	152.72	152.67	152.67	152.33
	Media aritmetica...	165.38	165.48	165.48	178.16	191.32	191.32	185.56	181.74	191.35	191.32	191.32	181.97
<b>1917</b>	Prezzi { Fonte 2 - qualità a)	60 -	60 -	65 -	70 -	90 -	90 -	100 -	120 -	120 -	120 -	130 -	96.25
	» 2 - » b)	100 -	100 -	120 -	130 -	150 -	100 -	160 -	260 -	200 -	200 -	300 -	176.67
	Indici { Fonte 2 - qualità a)	230.15	229.97	249.14	268.30	344.96	344.96	383.29	459.95	459.95	459.95	498.28	368.92
	» 2 - » b)	152.32	152.72	183.21	198.47	229.01	152.67	244.27	396.95	305.44	305.34	458.02	269.68
	Media aritmetica...	181.24	191.35	216.18	233.39	286.99	248.82	313.78	428.45	382.70	382.65	478.15	319.30
<b>1918</b>	Prezzi { Fonte 2 - qualità a)	130 -	175 -	175 -	175 -	175 -	175 -	175 -	175 -	175 -	175 -	175 -	171.25
	» 2 - » b)	300 -	400 -	400 -	400 -	400 -	400 -	400 -	400 -	400 -	400 -	400 -	391.67
	Indici { Fonte 2 - qualità a)	498.66	670.76	670.76	670.76	670.76	670.76	670.76	670.76	670.76	670.76	670.76	671.79
	» 2 - » b)	456.97	610.87	610.69	610.69	610.69	610.69	610.69	610.69	610.87	610.69	610.69	597.88
	Media aritmetica...	477.82	640.82	640.73	640.73	640.73	640.73	640.73	640.73	640.82	640.73	641.24	627.13
<b>1919</b>	Prezzi { Fonte 2 - qualità a)	171 -	171 -	171 -	171 -	171 -	175 -	175 -	175 -	175 -	175 -	175 -	173.33
	» 2 - » b)	450 -	450 -	450 -	500 -	500 -	500 -	500 -	500 -	500 -	500 -	500 -	487.30
	Indici { Fonte 2 - qualità a)	655.93	655.42	655.42	655.42	655.42	670.76	670.76	670.76	670.76	670.76	670.76	664.35
	» 2 - » b)	685.45	687.23	687.02	763.36	763.36	763.36	763.36	763.36	763.59	763.36	763.36	744.16
	Media aritmetica...	670.60	671.33	671.22	709.39	709.39	717.06	717.06	717.06	717.18	717.06	717.58	704.26



Allegato C.

Segue: Tav. XXVI. - Laterizi.

ANNI PREZZI E INDICI	VALORI MENSILI												MEDIA ANNUALE
	Gennaio	Febbraio	Marzo	Aprile	Maggio	Giugno	Luglio	Agosto	Settembre	Ottobre	Novembre	Dicembre	
1920													
Prezzi { Fonte 2 - qualità a)	160	170	180	225	250	250	255	255	225	225	250	250	224.58
Prezzi { " 2 - " b)	500	500	600	600	600	600	600	600	600	600	750	750	608.33
Indici { Fonte 2 - qualità a)	613.73	651.59	689.92	862.40	958.22	958.22	977.39	977.39	862.40	862.40	958.22	959.69	860.79
Indici { " 2 - " b)	761.61	763.59	916.03	916.03	916.03	916.03	916.03	916.03	916.31	916.03	1145.04	1145.04	928.61
Indici { Media aritmetica ..	687.67	707.59	802.98	889.22	937.13	937.13	946.71	946.71	889.22	889.22	1051.63	1052.37	894.70
1921													
Prezzi { Fonte 2 - qualità a)	250	250	250	250	250	250	220	220	200	200	200	200	228.33
Prezzi { " 2 - " b)	750	750	750	750	750	750	500	500	500	500	500	500	625
Indici { Fonte 2 - qualità a)	958.96	958.22	958.22	958.22	958.22	958.22	843.23	843.23	766.58	766.58	766.58	767.75	875.16
Indici { " 2 - " b)	1142.42	1145.39	1145.04	1145.04	1145.04	1145.04	763.36	763.36	763.59	763.36	763.36	763.36	954.05
Indici { Media aritmetica ..	1050.89	1061.81	1051.63	1051.63	1051.63	1051.63	803.80	803.30	765.09	764.97	764.97	765.58	814.61
1922													
Prezzi { Fonte 2 - qualità a)	210	210	200	200	160	160	160	160	160	160	170	170	176.67
Prezzi { " 2 - " b)	480	400	350	350	350	325	325	325	325	325	350	350	354.58
Indici { Fonte 2 - qualità a)	805.52	804.91	766.58	766.58	613.26	613.26	613.26	613.26	613.26	613.26	651.59	652.59	677.16
Indici { " 2 - " b)	731.15	610.87	534.35	534.35	534.35	496.18	496.18	496.18	496.33	496.18	534.35	534.35	541.26
Indici { Media aritmetica ..	788.34	707.89	660.47	660.47	578.81	564.72	564.72	564.72	564.80	564.72	592.97	593.47	609.21
1923													
Prezzi { Fonte 2 - qualità a)	175	175	180	180	170	170	170	170	170	170	170	170	172.50
Prezzi { " 2 - " b)	340	340	350	350	350	350	350	350	350	350	350	350	348.33
Indici { Fonte 2 - qualità a)	671.27	670.76	689.92	689.92	651.59	651.59	651.59	651.59	651.59	651.59	651.59	652.59	661.17
Indici { " 2 - " b)	517.90	519.24	534.35	534.35	534.35	534.35	534.35	534.35	534.51	534.35	534.35	534.35	531.72
Indici { Media aritmetica ..	594.59	596	612.14	612.14	592.97	592.97	592.97	592.97	593.05	592.97	592.97	593.47	596.45
1924													
Prezzi { Fonte 2 - qualità a)	170	170	172	175.10	175.60	176	176	177.50	178	178.50	183.50	184	176.35
Prezzi { " 2 - " b)	350	355	360	360	360.50	362	364	364	364	367.50	378	380	363.75
Indici { Fonte 2 - qualità a)	652.09	651.59	659.26	671.14	673.05	674.59	674.59	680.34	682.25	684.17	703.33	706.33	675.93
Indici { " 2 - " b)	533.13	542.15	549.62	549.62	550.38	552.67	555.73	555.73	555.89	561.07	577.10	580.15	555.26
Indici { Media aritmetica ..	592.61	596.87	604.44	610.38	611.72	613.63	615.18	618.04	619.07	622.82	640.22	643.24	615.60
1925													
Prezzi { Fonte 2 - qualità a)	184	190	195	200	200	210	215	220	224.50	224.50	224.50	224.50	209.36
Prezzi { " 2 - " b)	380	395.50	400	405	413	440	445	460	462	465	465	465	432.96
Indici { Fonte 2 - qualità a)	705.79	728.25	747.41	766.58	766.58	804.91	824.07	843.23	860.48	860.48	860.48	861.80	802.34
Indici { " 2 - " b)	578.83	604	610.69	618.32	630.53	671.76	679.39	702.29	705.56	709.92	709.92	709.92	660.91
Indici { Media aritmetica ..	642.81	666.13	679.05	692.45	698.56	738.34	751.78	772.78	783.02	785.20	785.20	785.88	731.83
1926													
Prezzi { Fonte 2 - qualità a)	224.50	224.50	224.50	224	224	224	224	224	225	220	215	205	221.54
Prezzi { " 2 - " b)	465	460	460	455	450	450	451	430	430	430	430	425	444.67
Indici { Fonte 2 - qualità a)	861.14	860.48	860.48	858.57	858.57	858.57	858.57	858.57	862.40	843.23	824.07	786.95	849.14
Indici { " 2 - " b)	708.30	702.50	702.29	694.66	687.02	687.02	688.55	656.49	656.69	656.49	656.49	648.85	678.78
Indici { Media aritmetica ..	784.72	781.49	781.39	776.62	772.80	772.80	772.80	757.53	759.55	749.26	740.23	717.90	763.96
1927													
Prezzi { Fonte 2 - qualità a)	200	200	200	200	200	180	180	180	180	180	170	170	186.67
Prezzi { " 2 - " b)	400	400	400	400	400	400	320	320	300	300	250	250	345
Indici { Fonte 2 - qualità a)	767.17	766.58	766.58	766.58	766.58	689.92	689.92	689.92	689.92	689.92	651.59	652.59	715.48
Indici { " 2 - " b)	609.29	610.37	610.69	610.69	610.69	610.69	488.55	488.55	458.16	458.02	381.68	381.68	526.64
Indici { Media aritmetica ..	688.23	688.78	688.64	688.64	688.64	650.31	589.24	589.24	574.04	573.97	518.64	517.14	621.06
1928													
Prezzi { Fonte 2 - qualità a)	180	180	170	170	170	170	170	170	170	170	170	170	171.67
Prezzi { " 2 - " b)	250	250	220	220	220	220	220	220	220	220	250	250	230
Indici { Fonte 2 - qualità a)	690.45	689.92	651.59	651.59	651.59	651.59	651.59	651.59	651.59	651.59	651.59	652.59	657.99
Indici { " 2 - " b)	380.81	381.80	335.88	335.88	335.88	335.88	335.88	335.88	335.98	335.88	381.68	381.68	351.09
Indici { Media aritmetica ..	535.63	535.86	493.74	493.74	493.74	493.74	493.74	493.74	493.79	493.74	516.04	517.14	504.54
1929													
Prezzi { Fonte 2 - qualità a)	180	180	180	180	180	180	180	180	180	180	180	180	180
Prezzi { " 2 - " b)	250	250	250	250	250	250	250	250	250	250	250	250	250
Indici { Fonte 2 - qualità a)	690.45	689.92	689.92	689.92	689.92	689.92	689.92	689.92	689.92	689.92	689.92	690.98	689.92
Indici { " 2 - " b)	380.81	381.80	381.68	381.68	381.68	381.68	381.68	381.68	381.68	381.68	381.68	381.68	381.62
Indici { Media aritmetica ..	535.63	535.86	535.80	535.80	535.80	535.80	535.80	535.80	535.88	535.80	535.80	536.38	535.77

Allegato C.

TAV. XXVII. — LEGNA DA ARDERE

Fonte 1. — PADOVA « Listino della Camera di Commercio e Industria ».

Qualità rilevata: a) tonda forte (1878-1929).

Fonte 2. — « Informazioni di Giornali commerciali ».

Qualità rilevata: a) tonda forte (1870-1877).

Coefficienti di ponderazione della legna da ardere in base alle quantità consumate

1870-1900 = 4,01
1901-1913 = 3,78
1914-1929 = 2,74

I prezzi sono stati riferiti al quintale.

ANNI — PREZZI E INDICI	VALORI MENSILI												MEDIA ANNUALE
	Gennaio	Febbraio	Marzo	Aprile	Maggio	Giugno	Luglio	Agosto	Settembre	Ottobre	Novembre	Dicembre	
<b>1870</b>													
Prezzi - Fonte 2 - qualità a)	3.50	3.50	3.50	3.50	3.50	3.50	4 —	4 —	4 —	4 —	4 —	4 —	3.75
Indici - Fonte 2 - qualità a)	124.11	124.11	117.06	122.81	122.81	122.81	140.85	139.86	139.86	138.89	137.93	137.93	130.66
<b>1871</b>													
Prezzi - Fonte 2 - qualità a)	4 —	4 —	4 —	4 —	4 —	4 —	4 —	4 —	4 —	4 —	4 —	4 —	4 —
Indici - Fonte 2 - qualità a)	141.84	141.84	133.78	140.35	140.35	140.35	140.85	139.86	139.86	138.89	137.93	137.93	139.37
<b>1872</b>													
Prezzi - Fonte 2 - qualità a)	4 —	4 —	4 —	4 —	4 —	4 —	4.50	4.50	4.50	4.50	4.50	4.50	4.25
Indici - Fonte 2 - qualità a)	141.84	141.84	133.78	140.35	140.35	140.35	158.45	157.34	157.34	156.25	155.17	155.17	148.08
<b>1873</b>													
Prezzi - Fonte 2 - qualità a)	4.50	4.50	4.50	4.50	4.50	4.50	5 —	5 —	5 —	5 —	5 —	5 —	4.75
Indici - Fonte 2 - qualità a)	159.57	159.57	150.50	157.89	157.89	157.89	176.06	174.83	174.83	173.61	172.41	172.41	165.51
<b>1874</b>													
Prezzi - Fonte 2 - qualità a)	5 —	5 —	5 —	5 —	5 —	5 —	5 —	5 —	5 —	4 —	4 —	4 —	4.75
Indici - Fonte 2 - qualità a)	177.30	177.30	167.22	175.44	175.44	175.44	176.06	174.83	174.83	138.89	137.93	137.93	165.51
<b>1875</b>													
Prezzi - Fonte 2 - qualità a)	4 —	4 —	4 —	4 —	4 —	4 —	4 —	4.20	4.50	4.50	4 —	4 —	4.10
Indici - Fonte 2 - qualità a)	141.84	141.84	133.78	140.35	140.35	140.35	140.85	146.85	157.34	156.25	137.93	137.93	142.86
<b>1876</b>													
Prezzi - Fonte 2 - qualità a)	4 —	4 —	4 —	4 —	4 —	4 —	4 —	4 —	4 —	4 —	4 —	4 —	4 —
Indici - Fonte 2 - qualità a)	141.84	141.84	133.78	140.35	140.35	140.35	140.85	139.86	139.86	138.89	137.93	137.93	139.37
<b>1877</b>													
Prezzi - Fonte 2 - qualità a)	4 —	4 —	4 —	4 —	4 —	4 —	4 —	4 —	4 —	4 —	4 —	4 —	4 —
Indici - Fonte 2 - qualità a)	141.84	141.84	133.78	140.35	140.35	140.35	140.85	139.86	139.86	138.89	137.93	137.93	139.37
<b>1878</b>													
Prezzi - Fonte 1 - qualità a)	4 —	4 —	4.12	4.32	4 —	4 —	4 —	4 —	4 —	4 —	4 —	4 —	4.04
Indici - Fonte 1 - qualità a)	141.84	141.84	137.79	151.58	140.35	140.35	140.85	139.86	139.86	138.89	137.93	137.93	140.77
<b>1879</b>													
Prezzi - Fonte 1 - qualità a)	4 —	4 —	4 —	4 —	4.25	4.50	4.90	5 —	5 —	5 —	5.35	5.10	4.68
Indici - Fonte 1 - qualità a)	141.84	141.84	133.78	140.35	149.12	157.89	172.54	174.83	174.83	173.61	184.49	189.66	161.32
<b>1880</b>													
Prezzi - Fonte 1 - qualità a)	5.50	5.44	5.25	5.25	5.25	5.25	5.25	5.25	5.25	5.25	5.25	4.98	5.26
Indici - Fonte 1 - qualità a)	195.04	192.91	175.59	184.21	184.21	184.21	184.85	183.57	183.57	182.29	181.09	171.72	183.28
<b>1881</b>													
Prezzi - Fonte 1 - qualità a)	4.67	4.60	4.60	4.60	4.60	4.60	4.60	4.60	4.60	4.60	4.60	4.60	4.61
Indici - Fonte 1 - qualità a)	165.60	163.12	153.85	161.40	161.40	161.40	161.97	160.84	160.84	159.72	158.62	158.62	160.63
<b>1882</b>													
Prezzi - Fonte 1 - qualità a)	4.67	4.70	4.70	4.70	4.70	4.70	4.70	4.70	4.72	4.80	4.80	4.95	4.74
Indici - Fonte 1 - qualità a)	165.60	166.67	157.19	164.91	164.91	164.91	165.49	164.34	165.04	166.67	165.52	170.69	165.16

**Allegato C.**

**Segue: Tav. XXVII. - Legna da ardere.**

ANNI PREZZI E INDICI	VALORI MENSILI												MEDIA ANNUALE
	Gennaio	Febbraio	Marzo	Aprile	Maggio	Giugno	Luglio	Agosto	Settembre	Ottobre	Novembre	Dicembre	
<b>1883</b>													
Prezzi - Fonte 1 - qualità a)	5 —	5 —	5 —	5 —	5 —	5 —	5 —	4.76	4.60	4.60	4.60	4.60	4.85
Indici - Fonte 1 - qualità a)	177.30	177.30	167.22	175.44	175.44	175.44	176.06	166.43	160.84	159.72	158.62	158.62	168.99
<b>1884</b>													
Prezzi - Fonte 1 - qualità a)	4.60	4.60	4.60	4.60	4.60	4.60	4.60	4.60	4.60	4.60	4.60	4.60	4.60
Indici - Fonte 1 - qualità a)	163.12	163.12	153.85	161.40	161.40	161.40	161.97	160.84	160.84	159.72	158.62	158.62	160.28
<b>1885</b>													
Prezzi - Fonte 1 - qualità a)	4.60	4.60	4.60	4.60	4.60	4.60	4.60	4.60	4.60	4.60	4.60	4.60	4.60
Indici - Fonte 1 - qualità a)	163.12	163.12	153.85	161.40	161.40	161.40	161.97	160.84	160.84	159.72	158.62	158.62	160.28
<b>1886</b>													
Prezzi - Fonte 1 - qualità a)	4.45	4.40	4.40	4.36	4.25	4.25	4.12	4 —	4 —	4 —	4 —	4 —	4.19
Indici - Fonte 1 - qualità a)	157.80	156.03	147.16	152.98	149.12	149.12	145.07	139.86	139.86	138.89	137.93	137.93	145.99
<b>1887</b>													
Prezzi - Fonte 1 - qualità a)	4 —	4 —	4 —	4 —	4 —	4 —	4 —	4 —	4 —	4 —	4 —	4 —	4 —
Indici - Fonte 1 - qualità a)	141.84	141.84	133.78	140.35	140.35	140.35	140.85	139.86	139.86	138.89	137.93	137.93	139.37
<b>1888</b>													
Prezzi - Fonte 1 - qualità a)	4 —	4 —	4 —	4 —	4 —	4 —	4 —	4 —	4 —	4 —	4 —	4 —	4 —
Indici - Fonte 1 - qualità a)	141.84	141.84	133.78	140.35	140.35	140.35	140.85	139.86	139.86	138.89	137.93	137.93	139.37
<b>1889</b>													
Prezzi - Fonte 1 - qualità a)	4 —	4 —	4 —	4 —	4 —	4 —	4 —	4 —	4 —	4 —	4 —	4 —	4 —
Indici - Fonte 1 - qualità a)	141.84	141.84	133.78	140.35	140.35	140.35	140.85	139.86	139.86	138.89	137.93	137.93	139.37
<b>1890</b>													
Prezzi - Fonte 1 - qualità a)	4 —	4 —	4 —	4 —	4 —	4 —	4 —	4 —	4 —	4 —	4 —	4 —	4 —
Indici - Fonte 1 - qualità a)	141.84	141.84	133.78	140.35	140.35	140.35	140.85	139.86	139.86	138.89	137.93	137.93	139.37
<b>1891</b>													
Prezzi - Fonte 1 - qualità a)	4 —	4 —	4 —	3 —	3 —	3 —	3 —	3 —	3.03	3.12	3.16	4.03	3.36
Indici - Fonte 1 - qualità a)	141.84	141.84	133.78	105.26	105.26	105.26	105.63	104.90	105.94	108.33	108.97	138.97	117.07
<b>1892</b>													
Prezzi - Fonte 1 - qualità a)	3.03	2.79	2.55	2.55	2.55	2.31	2.25	2.25	2.25	2.25	2.25	2.25	2.44
Indici - Fonte 1 - qualità a)	107.45	98.94	85.28	89.47	89.47	81.05	79.23	78.67	78.67	78.13	77.59	77.59	85.02
<b>1893</b>													
Prezzi - Fonte 1 - qualità a)	2.25	2.25	2.25	2.25	2.25	2.25	2.25	2.25	2.25	2.44	2.50	2.50	2.31
Indici - Fonte 1 - qualità a)	79.79	79.79	75.25	78.95	78.95	78.95	79.23	78.67	78.67	84.72	86.21	86.21	80.49
<b>1894</b>													
Prezzi - Fonte 1 - qualità a)	2.66	2.70	2.70	2.70	2.70	2.65	2.60	2.86	3 —	3 —	3 —	3 —	2.80
Indici - Fonte 1 - qualità a)	94.33	95.74	90.30	94.74	94.74	92.98	91.55	100 —	104.90	104.17	103.45	103.45	97.56
<b>1895</b>													
Prezzi - Fonte 1 - qualità a)	3 —	3 —	3 —	3 —	2.50	2.50	2.50	2.50	2.50	2.50	2.50	2.50	2.67
Indici - Fonte 1 - qualità a)	106.38	106.38	100.33	105.26	87.72	87.72	88.03	87.41	87.41	86.81	86.21	86.21	93.03
<b>1896</b>													
Prezzi - Fonte 1 - qualità a)	2.90	2.90	2.77	2.71	2.65	2.65	2.65	2.65	2.65	2.65	2.65	2.65	2.71
Indici - Fonte 1 - qualità a)	102.84	102.84	92.64	95.09	92.98	92.98	93.31	92.66	92.66	92.01	91.38	91.38	94.43
<b>1897</b>													
Prezzi - Fonte 1 - qualità a)	2.62	2.65	2.59	2.47	2.40	2.40	2.40	2.40	2.40	2.40	2.40	2.40	2.46
Indici - Fonte 1 - qualità a)	92.91	93.97	86.62	86.67	84.21	84.21	84.51	83.92	83.92	83.33	82.76	82.76	85.71
<b>1898</b>													
Prezzi - Fonte 1 - qualità a)	2.40	2.40	2.30	2.22	2.19	2.56	2.34	2.34	2.35	2.32	2.35	2.35	2.34
Indici - Fonte 1 - qualità a)	85.11	85.11	76.92	77.89	76.84	89.82	82.39	81.82	82.17	80.56	81.03	81.03	81.53

*All egato C.*

**Segue: Tav. XXVII. — Legna da ardere.**

ANNI — PREZZI E INDICI	VALORI MENSILI												MEDIA ANNUALE
	Gennaio	Febbraio	Marzo	Aprile	Maggio	Giugno	Luglio	Agosto	Settembre	Ottobre	Novembre	Dicembre	
<b>1899</b>													
Prezzi - Fonte 1 - qualità a)	2.33	2.26	2.24	2.20	2.20	2.20	2.20	2.20	2.20	2.38	2.42	2.42	2.27
Indici - Fonte 1 - qualità a)	82.62	80.14	74.92	77.19	77.19	77.19	77.46	76.92	76.92	82.64	83.45	83.45	79.09
<b>1900</b>													
Prezzi - Fonte 1 - qualità a)	2.42	2.42	2.42	2.42	2.44	2.45	2.45	2.45	2.45	2.45	2.45	2.47	2.44
Indici - Fonte 1 - qualità a)	85.82	85.82	80.94	84.91	85.61	85.96	86.27	85.66	85.66	85.07	84.48	85.17	85.02
<b>1901</b>													
Prezzi - Fonte 1 - qualità a)	2.55	2.55	2.75	2.95	2.95	2.96	3 —	3 —	3 —	3 —	3 —	3 —	2.89
Indici - Fonte 1 - qualità a)	90.43	90.43	91.97	103.51	103.51	103.86	105.63	104.90	104.90	104.17	103.45	103.45	100.70
<b>1902</b>													
Prezzi - Fonte 1 - qualità a)	3 —	3 —	3.67	2.85	2.85	2.85	2.85	2.85	2.85	2.85	2.85	2.85	2.94
Indici - Fonte 1 - qualità a)	106.38	106.38	122.74	100 —	100 —	100 —	100.35	99.65	99.65	98.96	98.28	98.28	102.44
<b>1903</b>													
Prezzi - Fonte 1 - qualità a)	2.85	2.85	2.85	2.77	2.75	2.75	2.75	2.75	2.77	2.85	2.85	2.85	2.80
Indici - Fonte 1 - qualità a)	101.06	101.06	95.32	97.19	96.49	96.49	96.83	96.15	96.85	98.96	98.28	98.28	97.56
<b>1904</b>													
Prezzi - Fonte 1 - qualità a)	2.85	2.85	2.85	2.85	2.85	2.85	2.75	2.85	2.85	2.85	2.85	2.85	2.84
Indici - Fonte 1 - qualità a)	101.06	101.06	95.32	100 —	100 —	100 —	96.83	99.65	99.65	98.96	98.28	98.28	98.95
<b>1905</b>													
Prezzi - Fonte 1 - qualità a)	2.85	2.85	2.85	2.85	2.85	2.85	2.85	2.85	2.85	2.87	2.95	2.95	2.87
Indici - Fonte 1 - qualità a)	101.06	101.06	95.32	100 —	100 —	100 —	100.35	99.65	99.65	99.65	101.72	101.72	100 —
<b>1906</b>													
Prezzi - Fonte 1 - qualità a)	2.95	2.95	2.95	2.95	2.95	2.95	2.95	2.95	2.97	3.06	3.10	3.24	3 —
Indici - Fonte 1 - qualità a)	104.61	104.61	98.66	103.51	103.51	103.51	103.87	103.15	103.85	106.25	106.90	111.72	104.53
<b>1907</b>													
Prezzi - Fonte 1 - qualità a)	3.32	3.35	3.25	3.35	3.35	3.33	3.32	3.38	3.57	3.57	3.57	3.57	3.41
Indici - Fonte 1 - qualità a)	117.73	118.79	108.70	117.54	117.54	116.84	116.90	118.18	124.83	123.96	123.10	123.10	118.82
<b>1908</b>													
Prezzi - Fonte 1 - qualità a)	3.82	3.90	3.87	3.90	3.90	3.90	3.90	3.86	3.82	3.82	3.82	3.86	3.86
Indici - Fonte 1 - qualità a)	135.46	138.30	129.43	136.84	136.84	136.84	137.32	134.97	133.57	132.64	131.72	133.10	134.49
<b>1909</b>													
Prezzi - Fonte 1 - qualità a)	3.90	3.90	3.90	3.90	3.90	3.90	3.94	4.11	4.12	4.12	4.12	4.12	3.99
Indici - Fonte 1 - qualità a)	138.30	138.30	130.43	136.84	136.84	136.84	138.73	143.71	144.06	143.06	142.07	142.07	139.02
<b>1910</b>													
Prezzi - Fonte 1 - qualità a)	4.12	4.12	4.12	4.12	4.12	4.12	4.04	4.02	4.02	4.02	3.98	3.95	4.06
Indici - Fonte 1 - qualità a)	146.10	146.10	137.79	144.56	144.56	144.56	142.25	140.56	140.56	139.58	137.24	136.21	141.46
<b>1911</b>													
Prezzi - Fonte 1 - qualità a)	3.95	3.95	3.95	3.85	3.75	3.75	3.80	3.75	3.75	3.75	3.75	3.75	3.81
Indici - Fonte 1 - qualità a)	140.07	140.07	132.11	135.09	131.58	131.58	133.80	131.12	131.12	130.21	129.51	129.31	132.75
<b>1912</b>													
Prezzi - Fonte 1 - qualità a)	3.78	3.90	3.90	3.90	3.90	3.90	4.10	3.98	3.93	4.01	4 —	4.10	3.95
Indici - Fonte 1 - qualità a)	134.04	138.30	130.43	136.84	136.84	136.84	144.37	139.16	137.41	139.24	137.93	141.38	137.63
<b>1913</b>													
Prezzi - Fonte 1 - qualità a)	4.04	3.92	4.10	4.10	4.10	4.10	4.10	3.95	4.05	4.10	4.10	4.83	4.12
Indici - Fonte 1 - qualità a)	143.26	139.01	137.12	143.86	143.86	143.86	144.37	138.11	141.61	142.36	141.38	166.55	143.55
<b>1914</b>													
Prezzi - Fonte 1 - qualità a)	4.10	4.10	4.10	4.02	3.80	3.80	3.87	4.27	4.40	4.40	4.40	4.20	4.12
Indici - Fonte 1 - qualità a)	145.39	145.39	137.12	141.05	133.33	133.33	136.27	149.30	153.85	152.78	151.72	144.83	143.55

**Allegato C.**

**Segue: TAV. XXVII. - Legna da ardere.**

ANNI — PREZZI E INDICI	VALORI MENSILI												MEDIA ANNUALE
	Gennaio	Febbraio	Marzo	Aprile	Maggio	Giugno	Luglio	Agosto	Settembre	Ottobre	Novembre	Dicembre	
<b>1915</b>													
Prezzi - Fonte 1 - qualità a)	4.40	4.40	4.22	4.40	4.40	4.40	4.40	4.81	5.25	6.22	6.57	6.85	5.03
Indici - Fonte 1 - qualità a)	156.03	156.03	141.14	154.39	154.39	154.39	154.93	168.18	183.57	215.97	226.55	236.21	175.26
<b>1916</b>													
Prezzi - Fonte 1 - qualità a)	7.05	7.28	7.22	7.16	7.05	7.25	7.25	7.25	7.25	7.15	7.25	7.92	7.26
Indici - Fonte 1 - qualità a)	250 —	258.16	241.47	251.23	247.37	254.39	255.28	253.50	253.50	248.26	250 —	273.10	252.96
<b>1917</b>													
Prezzi - Fonte 1 - qualità a)	8.20	8.96	9.37	9.75	10.65	12.50	13.30	15 —	15.50	15.50	15.50	15.50	12.48
Indici - Fonte 1 - qualità a)	290.78	317.73	313.38	342.11	373.68	438.60	468.31	524.48	541.96	538.19	534.48	534.48	434.84
<b>1918</b>													
Prezzi - Fonte 1 - qualità a)	15.50	15.50	16.50	17.50	17.25	17.50	17.50	18.40	19 —	19.10	19.88	19.75	17.78
Indici - Fonte 1 - qualità a)	549.65	549.65	551.84	614.04	605.26	614.04	616.20	643.36	664.34	663.19	685.52	681.03	619.51
<b>1919</b>													
Prezzi - Fonte 1 - qualità a)	19.61	19.75	18.65	17 —	16.30	12 —	12 —	12 —	12 —	12 —	12 —	12 —	14.61
Indici - Fonte 1 - qualità a)	695.39	700.35	623.75	596.49	571.93	421.05	422.54	419.58	419.58	416.67	413.79	413.79	509.06
<b>1920</b>													
Prezzi - Fonte 1 - qualità a)	16 —	16.25	16.40	17.25	17.90	17.50	18.06	17.25	17.37	18.75	18.90	18.90	17.54
Indici - Fonte 1 - qualità a)	567.38	576.24	548.49	605.26	628.07	614.04	635.92	603.15	607.34	651.04	651.72	651.72	611.15
<b>1921</b>													
Prezzi - Fonte 1 - qualità a)	20 —	18.87	18.25	17.56	17.30	16.37	16.37	17.92	19.25	20.20	20 —	18.75	18.40
Indici - Fonte 1 - qualità a)	709.22	669.15	610.37	616.14	607.02	574.39	576.41	626.57	673.08	701.39	689.66	646.55	641.11
<b>1922</b>													
Prezzi - Fonte 1 - qualità a)	17.70	18.37	18.31	17.25	16.55	16.25	16.65	17.31	18.25	17.85	19.43	18.87	17.73
Indici - Fonte 1 - qualità a)	627.66	651.42	612.37	605.26	580.70	570.18	586.27	605.24	638.11	619.79	670 —	650.69	617.77
<b>1923</b>													
Prezzi - Fonte 1 - qualità a)	18.42	18.27	18.32	18.19	18.25	17.58	18.18	18.50	18.46	18.34	17.93	18.27	18.23
Indici - Fonte 1 - qualità a)	653.19	647.87	612.71	638.25	640.35	616.84	640.14	646.85	645.45	636.81	618.28	630 —	635.19
<b>1924</b>													
Prezzi - Fonte 1 - qualità a)	18.12	17.30	18.15	16.46	17.62	18.07	17.55	17.24	17.96	17.67	18.18	17.90	17.69
Indici - Fonte 1 - qualità a)	642.55	613.48	607.02	577.54	618.25	634.04	617.96	602.80	627.97	613.54	626.90	617.24	616.38
<b>1925</b>													
Prezzi - Fonte 1 - qualità a)	19.52	19.35	20.30	20.01	20.43	20.12	20.25	20.40	20.89	21.02	20.90	21.30	20.37
Indici - Fonte 1 - qualità a)	692.20	686.17	678.93	702.11	716.84	705.96	713.03	713.29	730.42	729.86	720.69	734.48	709.76
<b>1926</b>													
Prezzi - Fonte 1 - qualità a)	21.19	21.26	20.69	20.84	20.67	20.93	20.68	21.22	22.43	21.65	20.34	21.20	21.09
Indici - Fonte 1 - qualità a)	751.42	753.90	691.97	731.23	725.26	734.39	728.17	741.96	784.27	751.74	701.38	731.03	734.84
<b>1927</b>													
Prezzi - Fonte 1 - qualità a)	21.42	20.84	20.93	20.09	19.27	16.81	18.50	18.50	16.87	17 —	16.88	16.50	18.63
Indici - Fonte 1 - qualità a)	759.57	739.01	700 —	704.91	676.14	589.82	651.41	646.85	589.86	590.28	582.07	568.97	649.13
<b>1928</b>													
Prezzi - Fonte 1 - qualità a)	15.20	14.87	14.50	14.20	14 —	14 —	13.55	13.25	13.25	13.65	14.56	15.70	14.23
Indici - Fonte 1 - qualità a)	539.01	527.30	484.95	498.25	491.23	491.23	477.11	463.29	463.29	473.96	502.07	541.38	495.82
<b>1929</b>													
Prezzi - Fonte 1 - qualità a)	17.18	18.25	18 —	16.75	16.31	16.96	16.95	16.81	16.55	16.31	15.81	16.10	16.83
Indici - Fonte 1 - qualità a)	609.22	647.16	602.01	587.72	572.28	595.09	596.83	587.76	578.67	566.32	545.17	555.17	586.41

Allegato C.

TAV. XXIX. — NITRATO DI SODA

Fonte 1. — GENOVA « Listino della Borsa Merci ».  
Qualità rilevata: a) 15/16 (1901-1929).

Coefficienti di ponderazione del nitrato di soda in base alle quantità consumate } 1901-1913 = 0,16  
1914-1929 = 0,12

I prezzi sono stati riferiti al quintale.

ANNI — PREZZI E INDICI	VALORI MENSILI												MEDIA ANNUALE
	Gennaio	Febbraio	Marzo	Aprile	Maggio	Giugno	Luglio	Agosto	Settembre	Ottobre	Novembre	Dicembre	
<b>1901</b>													
Prezzi - Fonte 1 - qualità a)	23.50	23.50	22.75	21.75	22.75	23.75	23.75	24.75	24.75	24 —	24 —	23.50	23.56
Indici - Fonte 1 - qualità a)	94.76	95.14	93.16	89.69	93.43	98.55	97.66	100.53	101.02	97.68	96.31	95.33	96.08
<b>1902</b>													
Prezzi - Fonte 1 - qualità a)	26 —	27 —	27 —	26.25	25 —	23 —	23.87	23.87	23.25	23.25	23.25	23.25	24.58
Indici - Fonte 1 - qualità a)	104.84	109.31	110.57	108.25	102.67	95.44	98.15	96.95	94.90	94.63	93.30	94.32	100.24
<b>1903</b>													
Prezzi - Fonte 1 - qualità a)	23.25	22.25	22.25	22.25	22.25	22.25	22.25	23.25	23.25	24.25	24.25	24.25	23 —
Indici - Fonte 1 - qualità a)	93.75	90.08	91.11	91.75	91.38	92.32	91.49	94.44	94.90	98.70	97.31	98.38	93.80
<b>1904</b>													
Prezzi - Fonte 1 - qualità a)	24.87	24.75	25 —	26.50	26.50	26.50	26.50	26.50	26.50	26.50	28.12	27 —	26.27
Indici - Fonte 1 - qualità a)	100.28	100.20	102.38	109.28	108.83	109.96	108.96	107.64	108.16	107.86	112.84	109.53	107.14
<b>1905</b>													
Prezzi - Fonte 1 - qualità a)	26.37	26 —	25.12	24.50	25.25	25 —	25.25	24.75	24.75	24.87	25 —	25.25	25.18
Indici - Fonte 1 - qualità a)	106.33	105.26	102.87	101.03	103.70	103.73	103.82	100.53	101.02	101.22	100.32	102.43	102.69
<b>1906</b>													
Prezzi - Fonte 1 - qualità a)	24.75	25.12	25.12	27.75	27 —	25.50	27 —	27.87	28.62	29.62	29.50	28.50	27.20
Indici - Fonte 1 - qualità a)	99.80	101.70	102.87	114.43	110.88	105.81	111.02	113.20	116.82	120.55	118.38	115.62	110.93
<b>1907</b>													
Prezzi - Fonte 1 - qualità a)	28.25	27.87	28.50	29 —	27.75	28.25	28.25	28 —	27.80	27.70	27.50	27.25	28.01
Indici - Fonte 1 - qualità a)	113.91	112.83	116.71	119.59	113.96	117.22	116.16	113.73	113.47	112.74	110.35	110.55	114.23
<b>1908</b>													
Prezzi - Fonte 1 - qualità a)	27 —	27 —	27.25	27.50	26.50	24.50	24.75	24.30	23.60	23.60	23.75	23.25	25.25
Indici - Fonte 1 - qualità a)	108.87	109.31	111.59	113.40	108.83	101.66	101.77	98.70	96.33	96.05	95.30	94.32	102.98
<b>1909</b>													
Prezzi - Fonte 1 - qualità a)	23 —	23.25	25 —	27.12	25 —	25.75	26.25	25 —	24.85	24.35	22.62	24.25	24.70
Indici - Fonte 1 - qualità a)	92.74	94.13	102.38	111.84	102.67	106.85	107.94	101.54	101.43	98.70	90.77	98.38	100.73
<b>1910</b>													
Prezzi - Fonte 1 - qualità a)	23.12	23.45	23.55	25.12	25.12	25.12	24.25	23.60	24.62	24.62	24.25	24.12	24.25
Indici - Fonte 1 - qualità a)	93.23	94.94	96.44	103.59	103.16	104.23	99.71	95.86	100.49	100.20	97.31	97.85	98.90
<b>1911</b>													
Prezzi - Fonte 1 - qualità a)	24.37	25 —	25.75	24.87	24.87	24.87	25.37	25.37	25.25	26.12	26.12	25.75	25.31
Indici - Fonte 1 - qualità a)	98.27	101.21	105.45	102.56	102.14	103.20	104.32	103.05	103.06	106.31	104.82	104.46	103.22
<b>1912</b>													
Prezzi - Fonte 1 - qualità a)	26 —	26.62	30.62	29.37	28.12	27.75	28.12	28.87	28.62	29.12	29.62	29.12	28.50
Indici - Fonte 1 - qualità a)	104.84	107.77	125.39	121.11	115.48	115.15	115.62	117.26	116.82	118.52	118.86	118.13	116.23
<b>1913</b>													
Prezzi - Fonte 1 - qualità a)	29.90	30.50	31 —	30.75	28.75	28 —	28.50	28.75	28.75	28 —	26.25	26.25	28.78
Indici - Fonte 1 - qualità a)	120.56	123.48	126.95	126.80	118.07	116.18	117.19	116.77	117.35	113.96	105.34	106.49	117.37

Allegato C.

Segue: Tav. XXIX. - Nitrato di soda.

ANNI — PREZZI E INDICI	VALORI MENSILI											MEDIA ANNUALE	
	Gennaio	Febbraio	Marzo	Aprile	Maggio	Giugno	Luglio	Agosto	Settembre	Ottobre	Novembre		Dicembre
<b>1914</b>													
Prezzi - Fonte 1 - qualità a)	26.25	26.50	26.25	25.37	25.12	25.12	24.75	30 —	34 —	28.25	31.25	34.50	28.11
Indici - Fonte 1 - qualità a)	105.85	107.29	107.49	104.62	103.16	104.23	101.77	121.85	138.78	114.98	125.40	139.96	114.64
<b>1915</b>													
Prezzi - Fonte 1 - qualità a)	32.25	37.37	36.75	34.75	39 —	39.75	45 —	47.50	53.50	59.50	59.50	58.50	45.28
Indici - Fonte 1 - qualità a)	130.04	151.30	150.49	143.30	160.16	164.94	185.03	192.93	218.37	242.17	238.76	237.32	184.67
<b>1916</b>													
Prezzi - Fonte 1 - qualità a)	52.50	49.37	49.67	49.67	49 —	49.87	50.75	50.50	52.87	57.50	65 —	77 —	54.48
Indici - Fonte 1 - qualità a)	211.69	199.88	203.40	204.82	201.23	206.93	208.68	205.12	215.80	234.03	260.83	312.37	222.19
<b>1917</b>													
Prezzi - Fonte 1 - qualità a)	77 —	77 —	93.50	93.50	120 —	140 —	145 —	145 —	147.50	147.50	147.50	147.50	123.42
Indici - Fonte 1 - qualità a)	310.48	311.74	382.88	385.57	492.81	580.91	596.22	588.95	602.04	600.33	591.89	598.38	503.34
<b>1918</b>													
Prezzi - Fonte 1 - qualità a)	147.50	147.50	147.50	147.50	147.50	147.50	147.50	147.50	147.50	147.50	147.50	147.50	147.50
Indici - Fonte 1 - qualità a)	594.76	597.17	604.01	608.25	605.75	612.03	606.50	599.11	602.04	600.33	591.89	598.38	601.55
<b>1919</b>													
Prezzi - Fonte 1 - qualità a)	96 —	96 —	96 —	96 —	96 —	96 —	96 —	96 —	96 —	125 —	125 —	125 —	103.25
Indici - Fonte 1 - qualità a)	387.10	388.66	393.12	395.88	394.25	398.34	394.74	389.93	391.84	508.75	501.61	507.10	421.08
<b>1920</b>													
Prezzi - Fonte 1 - qualità a)	160 —	165 —	172.50	172.50	177.50	160 —	160 —	182.50	182.50	182.50	197.50	197.50	175.83
Indici - Fonte 1 - qualità a)	645.16	668.02	706.39	711.34	728.95	663.90	657.89	741.27	744.90	742.78	792.54	801.22	717.09
<b>1921</b>													
Prezzi - Fonte 1 - qualità a)	177.50	177.50	167.50	150 —	122.50	122.50	117.50	135 —	145 —	140 —	131 —	131 —	143.08
Indici - Fonte 1 - qualità a)	715.73	718.62	685.91	618.56	503.08	508.30	483.14	548.33	591.84	569.80	525.68	531.44	583.52
<b>1922</b>													
Prezzi - Fonte 1 - qualità a)	145 —	157.50	157.50	155 —	155 —	155 —	155 —	155 —	155 —	155 —	180 —	180 —	158.75
Indici - Fonte 1 - qualità a)	584.68	637.65	644.96	639.18	636.55	643.15	637.34	629.57	632.65	630.85	722.31	730.22	647.43
<b>1923</b>													
Prezzi - Fonte 1 - qualità a)	180 —	180 —	180 —	180 —	145 —	145 —	145 —	145 —	165 —	165 —	170 —	170 —	164.17
Indici - Fonte 1 - qualità a)	725.81	728.74	737.10	742.27	595.48	601.66	596.22	588.95	673.47	671.55	682.18	689.66	669.54
<b>1924</b>													
Prezzi - Fonte 1 - qualità a)	126.50	126.50	129.75	129.75	129 —	129 —	129 —	129 —	127.25	127.25	133.50	133.50	129.17
Indici - Fonte 1 - qualità a)	510.08	512.15	531.33	535.05	529.77	535.27	530.43	523.96	519.39	517.91	535.71	541.58	526.79
<b>1925</b>													
Prezzi - Fonte 1 - qualità a)	145 —	145 —	151 —	151 —	151 —	151 —	151 —	151 —	150 —	150 —	147.50	147.50	149.25
Indici - Fonte 1 - qualità a)	584.68	587.04	618.35	622.68	620.12	626.56	620.89	613.32	612.24	610.50	591.89	598.38	608.69
<b>1926</b>													
Prezzi - Fonte 1 - qualità a)	150.50	150.50	150.50	150.50	162.50	162.50	162.50	162.50	182.50	182.50	182.50	182.50	165.17
Indici - Fonte 1 - qualità a)	606.85	609.31	616.30	620.62	667.35	674.27	668.17	660.03	744.90	742.78	732.34	740.37	673.61
<b>1927</b>													
Prezzi - Fonte 1 - qualità a)	182.50	155 —	143.50	143.50	135 —	135 —	97 —	97 —	97 —	97 —	101.50	101.50	123.79
Indici - Fonte 1 - qualità a)	735.89	627.53	587.63	591.75	554.41	560.17	398.85	393.99	395.92	394.79	407.30	411.76	504.85
<b>1928</b>													
Prezzi - Fonte 1 - qualità a)	100.25	100.25	96.75	96.75	90 —	90 —	93.25	93.25	95 —	95 —	96 —	96 —	95.21
Indici - Fonte 1 - qualità a)	404.23	405.87	396.19	398.97	369.61	373.44	383.43	378.76	387.76	386.65	385.23	389.45	388.30
<b>1929</b>													
Prezzi - Fonte 1 - qualità a)	99 —	99 —	100 —	100 —	100 —	100 —	100 —	100 —	100 —	100 —	91.50	91.50	98.42
Indici - Fonte 1 - qualità a)	399.19	400.81	409.50	412.37	410.68	414.94	411.18	406.17	408.16	407 —	367.17	371.20	401.39

**Allegato C.**

**TAV. XXX. - OLIO DI OLIVA**

Fonte 1. — ROMA « Listino della Camera di Commercio e Industria ».  
Qualità rilevate: a) fino (1870-1929); b) mercantile, prima qualità (1905-1916).

Fonte 2. — « Notizie periodiche di Statistica Agraria » e « Decreti vari ».  
Qualità rilevata: a) tipo unico (1915-1922).

Coefficienti di ponderazione dell'olio di oliva in base alle quantità consumate  $\left\{ \begin{array}{l} 1870-1900 = 2,69 \\ 1901-1913 = 2,54 \\ 1914-1929 = 2,78 \end{array} \right.$

I prezzi sono stati riferiti al chilogramma.

ANNI — PREZZI E INDICI	VALORI MENSILI												MEDIA ANNUALE
	Gennaio	Febbraio	Marzo	Aprile	Maggio	Giugno	Luglio	Agosto	Settembre	Ottobre	Novembre	Dicembre	
<b>1870</b>													
Prezzi - Fonte 1 - qualità a)	1.11	1.11	1.03	1.05	0.96	0.96	0.92	0.90	0.84	0.84	0.79	0.81	0.94
Indici - Fonte 1 - qualità a)	98.23	95.69	89.57	89.74	82.76	82.76	82.14	80.36	73.04	73.68	68.10	73.64	82.46
<b>1871</b>													
Prezzi - Fonte 1 - qualità a)	0.92	0.92	0.97	1.08	1.08	1.08	1.08	1.08	1.08	1.08	1.08	1.09	1.05
Indici - Fonte 1 - qualità a)	81.42	79.31	84.35	92.31	93.10	93.10	96.43	96.43	93.91	94.74	93.10	99.09	92.11
<b>1872</b>													
Prezzi - Fonte 1 - qualità a)	1.21	1.21	1.21	1.21	1.21	1.21	1.21	1.21	1.21	1.21	1.21	1.21	1.21
Indici - Fonte 1 - qualità a)	107.08	104.31	105.22	103.42	104.31	104.31	108.04	108.04	105.22	106.14	104.31	110 —	106.14
<b>1873</b>													
Prezzi - Fonte 1 - qualità a)	1.30	1.30	1.30	1.32	1.32	1.32	1.32	1.32	1.32	1.32	1.32	1.32	1.32
Indici - Fonte 1 - qualità a)	115.04	112.07	113.04	112.82	113.79	113.79	117.86	117.86	114.78	115.79	113.79	120 —	115.79
<b>1874</b>													
Prezzi - Fonte 1 - qualità a)	1.32	1.32	1.32	1.32	1.32	1.32	1.32	1.32	1.32	1.32	1.32	1.32	1.32
Indici - Fonte 1 - qualità a)	116.81	113.79	114.78	112.82	113.79	113.79	117.86	117.86	114.78	115.79	113.79	120 —	115.79
<b>1875</b>													
Prezzi - Fonte 1 - qualità a)	1.32	1.32	1.32	1.32	1.32	1.32	1.32	1.32	1.32	1.32	1.32	1.32	1.32
Indici - Fonte 1 - qualità a)	116.81	113.79	114.78	112.82	113.79	113.79	117.86	117.86	114.78	115.79	113.79	120 —	115.79
<b>1876</b>													
Prezzi - Fonte 1 - qualità a)	1.32	1.32	1.32	1.32	1.32	1.32	1.32	1.32	1.32	1.32	1.32	1.21	1.31
Indici - Fonte 1 - qualità a)	116.81	113.79	114.78	112.82	113.79	113.79	117.86	117.86	114.78	115.79	113.79	110 —	114.91
<b>1877</b>													
Prezzi - Fonte 1 - qualità a)	1.21	1.21	1.21	1.21	1.21	1.21	1.21	1.34	1.34	1.34	1.34	1.69	1.29
Indici - Fonte 1 - qualità a)	107.08	104.31	105.22	103.42	104.31	104.31	108.04	119.64	116.52	117.54	115.52	153.64	113.16
<b>1878</b>													
Prezzi - Fonte 1 - qualità a)	1.58	1.58	1.58	1.47	1.47	1.47	1.42	1.49	1.40	1.42	1.32	1.32	1.46
Indici - Fonte 1 - qualità a)	139.82	136.21	137.39	125.64	126.72	126.72	126.79	133.04	121.74	124.56	113.79	120 —	128.07
<b>1879</b>													
Prezzi - Fonte 1 - qualità a)	1.34	1.34	1.34	1.34	1.34	1.34	1.34	1.34	1.34	1.42	1.42	1.42	1.36
Indici - Fonte 1 - qualità a)	118.58	115.52	116.52	114.53	115.52	115.52	119.64	119.64	116.52	124.56	122.41	129.09	119.30
<b>1880</b>													
Prezzi - Fonte 1 - qualità a)	1.42	1.42	1.42	1.35	1.35	1.35	1.35	1.35	1.35	1.32	1.32	1.30	1.36
Indici - Fonte 1 - qualità a)	125.66	122.41	123.48	115.38	116.38	116.38	120.54	120.54	117.39	115.79	113.79	118.18	119.30
<b>1881</b>													
Prezzi - Fonte 1 - qualità a)	1.30	1.30	1.25	1.20	1.20	1.20	1.15	1.15	1.15	1.15	1.15	1.15	1.20
Indici - Fonte 1 - qualità a)	115.04	112.07	108.70	102.56	103.45	103.45	102.68	102.68	100 —	100.88	99.14	104.55	105.26
<b>1882</b>													
Prezzi - Fonte 1 - qualità a)	1.15	1.10	1.10	1.10	1.08	1.08	1.08	1.08	1.08	1.08	1.08	1.05	1.09
Indici - Fonte 1 - qualità a)	101.77	94.83	95.65	94.02	93.10	93.10	96.43	96.43	93.91	94.74	93.10	95.45	95.61
<b>1883</b>													
Prezzi - Fonte 1 - qualità a)	1.05	1.05	1.05	1.05	1.04	1.04	1.04	1.26	1.26	1.26	1.26	1.26	1.14
Indici - Fonte 1 - qualità a)	92.92	90.52	91.30	89.74	89.66	89.66	92.86	112.50	109.57	110.53	108.62	114.55	100 —



**Allegato C.**

**Segue: Tav. XXX. - Olio di oliva.**

ANNI — PREZZI E INDICI	VALORI MENSILI												MEDIA ANNUALE
	Gennaio	Febbraio	Marzo	Aprile	Maggio	Giugno	Luglio	Agosto	Settembre	Ottobre	Novembre	Dicembre	
<b>1884</b>													
Prezzi - Fonte 1 - qualità a)	1.32	1.32	1.32	1.32	1.32	1.37	1.37	1.37	1.37	1.37	1.37	1.37	1.35
Indici - Fonte 1 - qualità a)	116.81	113.79	114.78	112.82	113.79	118.10	122.32	122.32	119.13	120.18	118.10	124.55	118.42
<b>1885</b>													
Prezzi - Fonte 1 - qualità a)	1.37	1.37	1.37	1.34	1.34	1.30	1.30	1.30	1.30	1.30	1.30	1.30	1.32
Indici - Fonte 1 - qualità a)	121.24	118.10	119.13	114.53	115.52	112.07	116.07	116.07	113.04	114.04	112.07	118.18	115.79
<b>1886</b>													
Prezzi - Fonte 1 - qualità a)	1.32	1.32	1.32	1.32	1.32	1.32	1.26	1.26	1.26	1.26	1.11	1.11	1.27
Indici - Fonte 1 - qualità a)	116.81	113.79	114.78	112.82	113.79	113.79	112.50	112.50	109.57	110.53	95.69	100.91	111.40
<b>1887</b>													
Prezzi - Fonte 1 - qualità a)	1 —	1 —	1.18	1.18	1.18	1.18	1.18	1.32	1.32	1.37	1.37	1.37	1.22
Indici - Fonte 1 - qualità a)	88.50	86.21	102.61	100.85	101.72	101.72	105.36	117.86	114.78	120.18	118.10	124.55	107.02
<b>1888</b>													
Prezzi - Fonte 1 - qualità a)	1.29	1.30	1.29	1.30	1.29	1.30	1.29	1.30	1.29	1.30	1.29	1.08	1.28
Indici - Fonte 1 - qualità a)	114.16	112.07	112.17	111.11	111.21	112.07	115.18	116.07	112.17	114.04	111.21	98.18	112.28
<b>1889</b>													
Prezzi - Fonte 1 - qualità a)	1.09	1.02	1.03	1.02	1.03	1.24	1.18	1.19	1.18	1.19	1.18	1.19	1.13
Indici - Fonte 1 - qualità a)	96.46	87.93	89.57	87.18	88.79	106.90	105.36	106.25	102.61	104.39	101.72	108.18	99.12
<b>1890</b>													
Prezzi - Fonte 1 - qualità a)	1.18	1.24	1.29	1.35	1.34	1.35	1.34	1.35	1.34	1.23	1.24	1.23	1.29
Indici - Fonte 1 - qualità a)	104.42	106.90	112.17	115.38	115.52	116.38	119.64	120.54	116.52	107.89	106.90	111.82	113.16
<b>1891</b>													
Prezzi - Fonte 1 - qualità a)	1.23	1.37	1.29	1.30	1.29	1.30	1.29	1.30	1.29	1.24	1.23	1.09	1.27
Indici - Fonte 1 - qualità a)	108.85	118.10	112.17	111.11	111.21	112.07	115.18	116.07	112.17	108.77	106.03	99.09	111.40
<b>1892</b>													
Prezzi - Fonte 1 - qualità a)	1.08	1.09	1.05	1.09	1.08	1.09	1.08	1.09	1.18	1.19	1.18	1.24	1.12
Indici - Fonte 1 - qualità a)	95.58	93.97	91.30	93.16	93.10	93.97	96.43	97.32	102.61	104.39	101.72	112.73	98.25
<b>1893</b>													
Prezzi - Fonte 1 - qualità a)	1.29	1.30	1.29	1.30	1.29	1.23	1.24	1.23	1.24	1.23	1.24	1.08	1.25
Indici - Fonte 1 - qualità a)	114.16	112.07	112.17	111.11	111.21	106.03	110.71	109.82	107.83	107.89	106.90	98.18	109.65
<b>1894</b>													
Prezzi - Fonte 1 - qualità a)	1.09	1.08	1.03	1.02	1.14	1.13	1.14	1.13	1.26	1.26	1.26	1.26	1.13
Indici - Fonte 1 - qualità a)	96.46	93.10	89.57	87.18	98.28	97.41	101.79	100.89	109.57	110.53	108.62	114.55	100.88
<b>1895</b>													
Prezzi - Fonte 1 - qualità a)	1.26	1.26	1.21	1.21	1.21	1.21	1.21	1.13	1.14	1.13	1.05	1.05	1.17
Indici - Fonte 1 - qualità a)	111.50	108.62	105.22	103.42	104.31	104.31	108.04	100.89	99.13	99.12	90.52	95.45	102.63
<b>1896</b>													
Prezzi - Fonte 1 - qualità a)	0.78	0.78	0.78	0.78	0.92	0.93	0.92	0.93	0.95	0.95	0.95	1.06	0.89
Indici - Fonte 1 - qualità a)	69.03	67.24	67.83	66.67	79.31	80.17	82.14	83.04	82.61	83.33	81.90	96.36	78.07
<b>1897</b>													
Prezzi - Fonte 1 - qualità a)	0.98	0.98	0.97	0.97	0.98	0.99	0.99	1.13	1.14	1.13	1.14	1.29	1.06
Indici - Fonte 1 - qualità a)	86.73	84.48	84.35	82.91	84.48	85.34	88.39	100.89	99.13	99.12	98.28	117.27	92.98
<b>1898</b>													
Prezzi - Fonte 1 - qualità a)	1.29	1.19	1.19	1.18	1.19	1.13	1.14	1.08	1.13	1.14	1.08	1.09	1.15
Indici - Fonte 1 - qualità a)	114.16	102.59	103.48	100.85	102.59	97.41	101.79	96.43	98.26	100 —	93.10	99.09	100.88
<b>1899</b>													
Prezzi - Fonte 1 - qualità a)	1.08	1.09	1.08	1.08	1.08	1.08	1.08	1.13	1.18	1.18	1.23	1.34	1.14
Indici - Fonte 1 - qualità a)	95.58	93.97	93.91	92.31	93.10	93.10	96.43	100.89	102.61	103.51	106.03	121.82	100 —
<b>1900</b>													
Prezzi - Fonte 1 - qualità a)	1.34	1.35	1.34	1.33	1.33	1.33	1.33	1.33	1.33	1.44	1.30	1.30	1.34
Indici - Fonte 1 - qualità a)	118.58	116.38	116.52	113.68	114.66	114.66	118.75	118.75	115.65	126.32	112.07	118.18	117.54

**Allegato C.**

**Segue: Tav. XXX. - Olio di oliva.**

ANNI PREZZI E INDICI	VALORI MENSILI												MEDIA ANNUALE
	Gennaio	Febbraio	Marzo	Aprile	Maggio	Giugno	Luglio	Agosto	Settembre	Ottobre	Novembre	Dicembre	
<b>1901</b>													
Prezzi - Fonte 1 - qualità a)	1.34	1.44	1.41	1.55	1.55	1.50	1.50	1.44	1.45	1.30	1.36	1.13	1.41
Indici - Fonte 1 - qualità a)	118.58	124.14	122.61	132.48	133.62	129.31	133.93	128.57	126.09	114.04	117.24	102.73	123.68
<b>1902</b>													
Prezzi - Fonte 1 - qualità a)	1.08	1.09	1.08	1.09	1.08	1.09	1.08	1.05	1.05	1.09	1.16	1.19	1.09
Indici - Fonte 1 - qualità a)	95.58	93.97	93.91	93.16	93.10	93.97	96.43	93.75	91.30	95.61	100 —	108.18	95.61
<b>1903</b>													
Prezzi - Fonte 1 - qualità a)	1.18	1.18	1.16	1.11	1.11	1.11	0.99	0.99	1.04	1.04	1.04	0.97	1.08
Indici - Fonte 1 - qualità a)	104.42	101.72	100.87	94.87	95.69	95.69	88.39	88.39	90.43	91.23	89.66	88.18	94.74
<b>1904</b>													
Prezzi - Fonte 1 - qualità a)	0.87	0.92	0.93	0.92	0.93	0.97	0.91	1.01	1.08	1.13	1.13	1.17	1 —
Indici - Fonte 1 - qualità a)	76.99	79.31	80.87	78.63	80.17	83.62	81.25	90.18	93.91	99.12	97.41	106.36	87.72
<b>1905</b>													
Prezzi { Fonte 1 - qualità a) " 1 - " b)	1.17 1.07	1.17 1.09	1.18 1.07	1.17 1.08	1.13 0.95	1.12 0.96	1.13 0.95	1.12 0.96	1.13 0.95	1.12 0.96	1.13 0.95	1.02 0.88	1.13 0.99
Indici - Fonte 1 - qualità a)	103.54	100.86	102.61	100 —	97.41	96.55	100.89	100 —	98.26	98.25	97.41	92.73	99.12
<b>1906</b>													
Prezzi { Fonte 1 - qualità a) " 1 - " b)	1.02 0.88	1.03 0.87	1.02 0.88	1.06 0.87	1.12 1.03	1.13 1.02	0.97 0.88	0.98 0.87	0.97 0.88	0.98 0.87	0.97 ..	0.98 0.93	1.02 ..
Indici - Fonte 1 - qualità a)	90.27	88.79	88.70	90.60	96.55	97.41	86.61	87.50	84.35	85.96	83.62	89.09	89.47
<b>1907</b>													
Prezzi { Fonte 1 - qualità a) " 1 - " b)	0.97 0.93	1.13 1.07	1.12 1.08	1.13 1.07	1.12 1.08	1.13 1.07	1.07 1.03	1.08 1.02	1.07 1.03	1.08 1.02	1.02 ..	1.03 0.97	1.08 ..
Indici - Fonte 1 - qualità a)	85.84	97.41	97.39	96.58	96.55	97.41	95.54	96.43	93.04	94.74	87.93	93.64	94.74
<b>1908</b>													
Prezzi { Fonte 1 - qualità a) " 1 - " b)	1.12 1.08	1.35 1.16	1.35 1.16	1.35 1.16	1.45 ..	1.50 ..	1.50 ..	1.55 ..	1.60 ..	1.65 ..	1.77 1.73	1.98 1.92	1.51 ..
Indici - Fonte 1 - qualità a)	99.12	116.38	117.39	115.38	125 —	129.31	133.93	138.39	139.13	144.74	152.59	180 —	132.46
<b>1909</b>													
Prezzi { Fonte 1 - qualità a) " 1 - " b)	1.97 1.93	1.98 1.92	1.97 1.93	1.98 1.92	1.97 1.93	1.62 1.28	1.53 1.27	1.47 1.23	1.48 1.22	1.47 1.23	1.48 1.22	1.37 1.25	1.69 1.53
Indici - Fonte 1 - qualità a)	174.34	170.69	171.30	169.23	169.83	139.66	136.61	131.25	128.70	128.95	127.59	124.55	148.25
<b>1910</b>													
Prezzi { Fonte 1 - qualità a) " 1 - " b)	1.37 1.25	1.33 1.21	1.32 1.21	1.28 1.12	1.27 1.13	1.28 1.12	1.67 1.43	1.70 1.50	1.70 1.50	1.70 1.50	1.70 1.50	1.77 ..	1.51 ..
Indici - Fonte 1 - qualità a)	121.24	114.66	114.78	109.40	109.48	110.34	149.11	151.79	147.83	149.12	146.55	160.91	132.46
<b>1911</b>													
Prezzi { Fonte 1 - qualità a) " 1 - " b)	1.77 ..	1.78 ..	1.95 1.85	1.95 1.85	1.85 1.75	1.85 1.75	1.75 1.55	1.65 1.35	1.65 1.35	1.82 1.73	1.82 1.73	1.82 1.73	1.81 ..
Indici - Fonte 1 - qualità a)	156.64	153.45	169.57	166.67	159.48	159.48	156.25	147.32	143.48	159.65	156.90	165.45	158.77
<b>1912</b>													
Prezzi { Fonte 1 - qualità a) " 1 - " b)	1.83 1.72	1.82 1.73	1.58 1.47	1.58 1.47	1.63 1.47	1.62 1.48	1.63 1.47	1.62 1.48	1.63 1.47	1.62 1.48	1.77 ..	1.78 1.62	1.68 ..
Indici - Fonte 1 - qualità a)	161.95	156.90	137.39	135.04	140.52	139.66	145.54	144.64	141.74	142.11	152.59	161.82	147.37
<b>1913</b>													
Prezzi { Fonte 1 - qualità a) " 1 - " b)	1.78 1.62	1.77 1.63	1.60 ..	1.60 ..	1.60 ..	1.67 1.55	1.80 1.45	1.82 1.45	1.88 1.42	1.87 1.43	1.92 1.57	1.83 1.57	1.76 ..
Indici - Fonte 1 - qualità a)	157.52	152.59	139.13	136.75	137.93	143.97	160.71	162.50	163.48	164.04	165.52	166.36	154.39
<b>1914</b>													
Prezzi { Fonte 1 - qualità a) " 1 - " b)	1.82 1.67	1.83 1.68	1.82 1.65	1.93 1.77	1.92 1.78	1.83 1.67	1.82 1.63	1.85 1.70	1.85 1.70	1.72 1.60	1.65 1.47	1.65 ..	1.81 ..
Indici - Fonte 1 - qualità a)	161.06	157.76	158.26	164.96	165.52	157.76	162.50	165.18	160.87	150.88	142.24	150 —	158.77

**Allegato C.**

**Segue: Tav. XXX. - Olio di oliva.**

ANNI — PREZZI E INDICI	VALORI MENSILI												MEDIA ANNUALE
	Gennaio	Febbraio	Marzo	Aprile	Maggio	Giugno	Luglio	Agosto	Settembre	Ottobre	Novembre	Dicembre	
<b>1915</b>													
Prezzi { Fonte 1 - qualità a)	1.65	1.50	1.70	1.72	1.73	1.72	1.83	1.82	1.92	1.93	1.92	..	..
» 1 - » b)	1.47	1.40	1.55	1.67	1.68	1.67	1.72	1.73	1.87	1.88	1.87	..	..
» 2 - » a)	1.47	1.43	1.53	1.58	1.57	1.59	1.69	1.79	1.81	1.84	1.87	1.91	1.67
Indici - Fonte 2 - qualità a)	130.09	123.28	133.04	135.04	135.34	137.07	150.89	159.82	157.39	161.40	161.21	173.64	146.49
<b>1916</b>													
Prezzi { Fonte 1 - qualità a)	2.17	2.45	2.45	..	2.20	2.20	2.20	2.30	2.30	2.30	2.30	2.30	..
» 1 - » b)	2.10	2.05	2.05	..	2 -	2 -	2 -	2.03	2.06	2.09	2.07	2.19	..
» 2 - » a)	1.96	2 -	2 -	2 -	2 -	2 -	2.03	2.06	2.09	2.07	2.07	2.19	2.04
Indici - Fonte 2 - qualità a)	173.45	172.41	173.91	170.94	172.41	172.41	181.25	183.93	181.74	181.58	178.45	199.09	178.95
<b>1917</b>													
Prezzi { Fonte 1 - qualità a)	2.76	3.12	..	2.94	2.94	2.96	2.99	2.95	2.99	3.03	3.30	3.30	2.95
» 2 - » a)	2.37	2.69	2.91	2.94	2.94	2.96	2.99	2.95	2.99	3.03	3.30	3.30	2.95
Indici - Fonte 2 - qualità a)	209.73	231.90	253.04	251.28	253.45	255.17	266.96	263.39	260 -	265.79	284.48	300 -	258.77
<b>1918</b>													
Prezzi { Fonte 1 - qualità a)	..	..	..	..	..	..	..	..	..	..	..	..	..
» 2 - » a)	3.50	3.50	3.50	3.50	3.50	3.50	3.50	3.50	3.50	4.50	4.50	4.50	3.75
Indici - Fonte 2 - qualità a)	309.73	301.72	304.35	299.15	301.72	301.72	312.50	312.50	304.35	394.74	387.93	409.09	328.95
<b>1919</b>													
Prezzi { Fonte 1 - qualità a)	..	..	..	..	..	..	..	..	..	..	..	..	..
» 2 - » a)	4.50	4.50	4.50	4.50	4.50	4.50	4.50	4.50	4.50	4.50	4.50	4.50	4.50
Indici - Fonte 2 - qualità a)	398.23	387.93	391.30	384.62	387.93	387.93	401.79	401.79	391.30	394.74	387.93	409.09	394.74
<b>1920</b>													
Prezzi { Fonte 1 - qualità a)	..	..	..	..	..	..	..	..	..	..	..	..	..
» 2 - » a)	6 -	6 -	6 -	6 -	6 -	8 -	8 -	8 -	8 -	8 -	11 -	11 -	7.67
Indici - Fonte 2 - qualità a)	530.97	517.24	521.74	512.82	517.24	689.66	714.29	714.29	695.65	701.75	948.28	1000 -	672.81
<b>1921</b>													
Prezzi { Fonte 1 - qualità a)	..	..	..	..	..	..	..	..	..	..	..	12 -	..
» 2 - » a)	10.77	10.73	10.50	9.78	9.18	9.14	9.05	9.44	9.88	9.74	9.37	8.85	9.70
Indici - Fonte 2 - qualità a)	953.10	925 -	913.04	835.90	791.38	787.93	808.04	842.86	859.13	854.39	807.76	804.55	850.88
<b>1922</b>													
Prezzi { Fonte 1 - qualità a)	10.75	9.75	9.75	9.75	10.25	10.25	10.25	9.50	9.50	9.50	9.25	9.25	9.81
» 2 - » a)	8.02	7.58	7.25	6.96	7.12	7.24	7.17	7.13	7.01	6.72	6.34	5.75	7.02
Indici - Fonte 2 - qualità a)	709.73	653.45	630.43	594.87	613.79	624.14	640.18	636.61	609.57	589.47	546.55	522.73	615.79
<b>1923</b>													
Prezzi - Fonte 1 - qualità a)	9.25	9.25	9.05	9.05	9.05	7.65	7.75	6.60	6.60	8.10	8.25	8.25	8.24
Indici - Fonte 1 - qualità a)	818.58	797.41	786.96	773.50	780.17	659.48	691.96	589.29	573.91	710.53	711.21	750 -	722.81
<b>1924</b>													
Prezzi - Fonte 1 - qualità a)	8.62	9.50	9.50	9.50	8.87	8.38	8.12	9.12	9.12	9.12	9.55	9.90	9.11
Indici - Fonte 1 - qualità a)	762.83	818.97	826.09	811.97	764.66	722.41	725 -	814.29	793.04	800 -	823.28	900 -	799.12
<b>1925</b>													
Prezzi - Fonte 1 - qualità a)	10.25	10.25	10.25	9.75	9.75	11.25	11.25	11.75	11.75	11.75	11.50	11.65	10.93
Indici - Fonte 1 - qualità a)	907.08	883.62	891.30	833.33	840.52	969.83	1004.46	1049.11	1021.74	1030.70	991.38	1059.09	958.77
<b>1926</b>													
Prezzi - Fonte 1 - qualità a)	11.12	10.75	10.37	10.37	10.12	10.37	11.50	11.87	11.88	9.50	10.25	10.25	10.70
Indici - Fonte 1 - qualità a)	984.07	926.72	901.74	886.32	872.41	893.97	1026.79	1059.82	1033.04	833.33	883.62	931.82	938.60
<b>1927</b>													
Prezzi - Fonte 1 - qualità a)	9.75	10 -	9.75	9.25	8.75	8.75	8.75	9.75	9.75	10 -	8.87	8.12	9.29
Indici - Fonte 1 - qualità a)	862.83	862.07	847.83	790.60	754.31	754.31	781.25	870.54	847.83	877.19	764.66	738.18	814.91
<b>1928</b>													
Prezzi - Fonte 1 - qualità a)	8.25	8.17	8.12	8.40	8.35	8.25	8.30	8.60	8.75	8.60	8.15	7.80	8.31
Indici - Fonte 1 - qualità a)	730.09	704.31	706.09	717.95	719.83	711.21	741.07	767.86	760.87	754.39	702.59	709.09	728.95
<b>1929</b>													
Prezzi - Fonte 1 - qualità a)	7.70	7.60	7.40	7.40	7.25	7.10	7 -	7 -	6.70	6.05	5.55	4.95	6.81
Indici - Fonte 1 - qualità a)	681.42	655.17	643.48	632.48	625 -	612.07	625 -	625 -	582.61	530.70	478.45	450 -	597.37

**Allegato C.**

**TAV. XXXI. - ORZO**

Fonte 1. — ROMA « Listino della Camera di Commercio e Industria ».  
Qualità rilevate: a) *da birra* (1870-1916); b) *mondo* (1896-1929).  
Fonte 2. — « Notizie periodiche di Statistica Agraria » e « Decreti vari ».  
Qualità rilevata: a) *tipo unico* (1915-1922).

Coefficienti di ponderazione dell'orzo in base alle quantità consumate  $\left\{ \begin{array}{l} 1870-1900 = 0,55 \\ 1901-1913 = 0,52 \\ 1914-1929 = 0,52 \end{array} \right.$

I prezzi sono stati riferiti al quintale.

ANNI — PREZZI E INDICI	VALORI MENSILI											MEDIA ANNUALE	
	Gennaio	Febbraio	Marzo	Aprile	Maggio	Giugno	Luglio	Agosto	Settembre	Ottobre	Novembre		Dicembre
<b>1870</b>													
Prezzi - Fonte 1 - qualità a)	10,93	10,93	12,13	12,13	12,13	12,13	12,13	12,32	12,32	12,32	12,30	12,30	12,01
Indici - Fonte 1 - qualità a)	68,66	67,39	74,78	75,58	76,53	76,53	81,14	84,67	83,53	83,53	82,44	82,44	77,94
<b>1871</b>													
Prezzi - Fonte 1 - qualità a)	12,30	12,30	12,30	12,30	12,30	12,30	12,50	12,50	12,50	12,50	12,50	12,50	12,40
Indici - Fonte 1 - qualità a)	77,26	75,83	75,83	76,64	77,60	77,60	83,61	85,91	84,75	84,75	83,78	83,78	80,47
<b>1872</b>													
Prezzi - Fonte 1 - qualità a)	12,30	12,30	12,30	12,30	12,30	12,30	12,30	12,30	12,30	12,30	12,30	12,30	12,30
Indici - Fonte 1 - qualità a)	77,26	75,83	75,83	76,64	77,60	77,60	82,27	84,54	83,39	83,39	82,44	82,44	79,82
<b>1873</b>													
Prezzi - Fonte 1 - qualità a)	23,35	23,35	23,35	23,35	23,35	23,35	23,35	23,35	23,35	23,35	23,35	23,35	23,35
Indici - Fonte 1 - qualità a)	146,67	143,96	143,96	145,48	147,32	147,32	156,19	160,48	158,31	158,31	156,50	156,50	151,52
<b>1874</b>													
Prezzi - Fonte 1 - qualità a)	23,35	23,35	23,35	23,35	23,35	23,35	25 —	25 —	25 —	25 —	24,20	24,20	24,04
Indici - Fonte 1 - qualità a)	146,67	143,96	143,96	145,48	147,32	147,32	167,22	171,82	169,49	169,49	162,20	162,20	156 —
<b>1875</b>													
Prezzi - Fonte 1 - qualità a)	22,50	15,98	15,98	15,98	15,98	15,98	15,98	15,98	16,50	16,50	16,50	16,12	16,67
Indici - Fonte 1 - qualità a)	141,33	98,52	98,52	99,56	100,82	100,82	106,89	109,83	111,86	111,86	110,59	108,04	108,18
<b>1876</b>													
Prezzi - Fonte 1 - qualità a)	16,12	16,12	16,12	16,12	16,12	16,12	16,12	16,12	16,12	16,12	20 —	20 —	16,77
Indici - Fonte 1 - qualità a)	101,26	99,38	99,38	100,44	101,70	101,70	107,83	110,79	109,29	109,29	134,05	134,05	108,83
<b>1877</b>													
Prezzi - Fonte 1 - qualità a)	20 —	20 —	20 —	20 —	20 —	20 —	16 —	16 —	16 —	16 —	16 —	16 —	18 —
Indici - Fonte 1 - qualità a)	125,63	123,30	123,30	124,61	126,18	126,18	107,02	109,97	108,47	108,47	107,24	107,24	116,81
<b>1878</b>													
Prezzi - Fonte 1 - qualità a)	16 —	16 —	18 —	20 —	24 —	24 —	28 —	33 —	33 —	33 —	33 —	33 —	25,92
Indici - Fonte 1 - qualità a)	100,50	98,64	110,97	124,61	151,42	151,42	187,29	226,80	223,73	223,73	221,18	221,18	168,20
<b>1879</b>													
Prezzi - Fonte 1 - qualità a)	33 —	33 —	33 —	33 —	33 —	33 —	33 —	24,75	20 —	20 —	20 —	23,50	28,27
Indici - Fonte 1 - qualità a)	207,29	203,45	203,45	205,61	208,20	208,20	220,74	170,10	135,59	135,59	134,05	157,51	183,45
<b>1880</b>													
Prezzi - Fonte 1 - qualità a)	23,50	23,50	23,50	23,50	23,50	23,50	15,50	15,75	15,75	15,75	15,75	15,75	19,60
Indici - Fonte 1 - qualità a)	147,61	144,88	144,88	146,42	148,26	148,26	103,68	108,25	106,78	106,78	105,56	105,56	127,19
<b>1881</b>													
Prezzi - Fonte 1 - qualità a)	15,75	15,75	15,75	15,75	15,75	15,75	17,25	17,25	17,25	17,25	17,25	17,25	16,50
Indici - Fonte 1 - qualità a)	98,93	97,10	97,10	98,13	99,37	99,37	115,38	118,56	116,95	116,95	115,62	115,62	107,07
<b>1882</b>													
Prezzi - Fonte 1 - qualità a)	17,25	17,25	15 —	15 —	15,50	15,50	15,50	15,50	15,50	15,50	15,50	15,50	15,71
Indici - Fonte 1 - qualità a)	108,35	106,35	92,48	93,46	97,79	97,79	103,68	106,53	105,08	105,08	103,89	103,89	101,95

## Allegato C.

## Segue: Tav. XXXI. - Orzo.

ANNI PREZZI E INDICI	VALORI MENSILI												MEDIA ANNUALE
	Gennaio	Febbraio	Marzo	Aprile	Maggio	Giugno	Luglio	Agosto	Settembre	Ottobre	Novembre	Dicembre	
<b>1883</b>													
Prezzi - Fonte 1 - qualità a)	15.50	15.50	15.50	15.50	15.50	15.50	12 -	12 -	12 -	12 -	12 -	12 -	13.75
Indici - Fonte 1 - qualità a)	97.36	95.56	95.56	96.57	97.79	97.79	80.27	82.47	81.36	81.36	80.43	80.43	89.23
<b>1884</b>													
Prezzi - Fonte 1 - qualità a)	12 -	12 -	12 -	12 -	12 -	12 -	16 -	16 -	16 -	16 -	16 -	16 -	14 -
Indici - Fonte 1 - qualità a)	75.38	73.98	73.98	74.77	75.71	75.71	107.02	109.97	108.47	108.47	107.24	107.24	90.85
<b>1885</b>													
Prezzi - Fonte 1 - qualità a)	16 -	16 -	16 -	16 -	16 -	16 -	16 -	16 -	16 -	16 -	16 -	16 -	16 -
Indici - Fonte 1 - qualità a)	100.50	98.64	98.64	99.69	100.95	100.95	107.02	109.97	108.47	108.47	107.24	107.24	103.83
<b>1886</b>													
Prezzi - Fonte 1 - qualità a)	18 -	18 -	18 -	18 -	18 -	18 -	17.65	17.65	17.65	17.65	17.65	17.65	17.83
Indici - Fonte 1 - qualità a)	113.07	110.97	110.97	112.15	113.56	113.56	118.06	121.31	119.66	119.66	118.30	118.30	115.70
<b>1887</b>													
Prezzi - Fonte 1 - qualità a)	17.65	17.65	18.25	18.25	18.75	18.75	18.75	18.75	15.75	15.75	15.75	15.75	17.48
Indici - Fonte 1 - qualità a)	110.87	108.82	112.52	113.71	118.30	118.30	125.42	128.87	106.78	106.78	105.56	105.56	113.43
<b>1888</b>													
Prezzi - Fonte 1 - qualità a)	15.75	15.75	16.25	16.75	16.50	16.50	16.62	14.37	15.25	16 -	16.25	16.25	16.02
Indici - Fonte 1 - qualità a)	98.93	97.10	100.18	104.36	104.10	104.10	111.17	98.76	103.39	108.47	108.91	108.91	103.96
<b>1889</b>													
Prezzi - Fonte 1 - qualità a)	16.25	16.37	16.37	16.75	15.87	15.88	14.50	14.88	15.25	15.25	15.25	15.75	15.70
Indici - Fonte 1 - qualità a)	102.07	100.92	100.92	104.36	100.13	100.19	96.99	102.27	103.39	103.39	102.21	105.56	101.88
<b>1890</b>													
Prezzi - Fonte 1 - qualità a)	16.25	16.75	16.25	15.25	15.25	15.25	14.25	14.25	15.25	15.75	17.25	16.75	15.71
Indici - Fonte 1 - qualità a)	102.07	103.27	100.18	95.02	96.21	96.21	95.32	97.94	103.39	106.78	115.62	112.27	101.95
<b>1891</b>													
Prezzi - Fonte 1 - qualità a)	16.75	16.75	16.25	16.12	16.12	16.12	15.25	15.75	15.75	15.25	15.25	15.25	15.88
Indici - Fonte 1 - qualità a)	105.21	103.27	100.18	100.44	101.70	101.70	102.01	108.25	106.78	103.39	102.21	102.21	103.05
<b>1892</b>													
Prezzi - Fonte 1 - qualità a)	15.25	15.25	15.25	15.25	14.75	14.75	14.25	14.75	14.75	14 -	14.25	14.12	14.72
Indici - Fonte 1 - qualità a)	95.79	94.02	94.02	95.02	93.06	93.06	95.32	101.37	100 -	94.92	95.51	94.64	95.52
<b>1893</b>													
Prezzi - Fonte 1 - qualità a)	13.75	13.75	13.75	15.25	15.25	15.25	15.25	14.50	14.25	13.50	14.25	13.75	14.38
Indici - Fonte 1 - qualità a)	86.37	84.77	84.77	95.02	96.21	96.21	102.01	99.66	96.61	91.53	95.51	92.16	93.32
<b>1894</b>													
Prezzi - Fonte 1 - qualità a)	13.87	13.88	13.75	13.75	13.75	13.75	13.75	13.75	13.75	13.75	13.75	13.75	13.77
Indici - Fonte 1 - qualità a)	87.12	85.57	84.77	85.67	86.75	86.75	91.97	94.50	93.22	93.22	92.16	92.16	89.36
<b>1895</b>													
Prezzi - Fonte 1 - qualità a)	13.75	13.75	13.75	13.75	13.75	13.75	12.62	12.88	12.88	12.88	12.88	12.88	13.29
Indici - Fonte 1 - qualità a)	86.37	84.77	84.77	85.67	86.75	86.75	84.41	88.52	87.32	87.32	86.33	86.33	86.24
<b>1896</b>													
Prezzi { Fonte 1 - qualità a)	13.75	13.75	13.75	11.75	11.75	11.75	11.25	11 -	11 -	11 -	11 -	11 -	11.90
" 1 - " b)	27 -	27 -	27 -	27 -	27 -	27 -	27 -	27 -	27 -	27 -	27 -	27 -	27 -
Indici { Fonte 1 - qualità a)	86.37	84.77	84.77	73.21	74.13	74.13	75.25	75.60	74.58	74.58	73.73	73.73	77.22
" 1 - " b)	92.15	90.91	87.95	87.95	86.54	86.54	86.54	86.54	91.84	91.84	91.22	90 -	89.11
Media aritmetica ..	89.88	87.84	88.36	80.58	80.84	80.84	80.80	81.07	83.81	83.21	82.48	81.87	83.17
<b>1897</b>													
Prezzi { Fonte 1 - qualità a)	11 -	11 -	11 -	11 -	11 -	11 -	11 -	13.25	13.75	14.50	15.25	15.75	12.46
" 1 - " b)	27 -	25.50	25.50	25.50	25.50	25.50	25.50	27.50	27.50	27.50	27.50	27.50	26.46
Indici { Fonte 1 - qualità a)	69.10	67.82	67.82	68.54	69.40	69.40	73.58	91.07	93.22	98.31	102.21	105.56	80.86
" 1 - " b)	92.15	85.86	83.06	83.06	81.73	81.73	81.73	88.14	93.54	93.54	92.91	91.67	87.33
Media aritmetica ..	80.63	76.84	75.44	75.90	75.87	75.87	77.86	89.61	93.38	95.93	97.58	98.62	84.10

**Allegato C.**

**Segue: Tav. XXXI. - Orzo.**

ANNI PREZZI E INDICI	VALORI MENSILI												MEDIA ANNUALE
	Gennaio	Febbraio	Marzo	Aprile	Maggio	Giugno	Luglio	Agosto	Settembre	Ottobre	Novembre	Dicembre	
<b>1898</b>													
Prezzi { Fonte 1 - qualità a)	16.75	16.75	16.75	16.75	16.75	17.50	15.25	16.25	16.25	16.25	16.75	16.75	16.56
» 1 - » b)	32.50	32.50	32.50	32.50	32.50	32.50	32.50	32.50	32.50	32.50	32.50	32.50	32.50
Indici { Fonte 1 - qualità a)	105.21	103.27	103.27	104.36	105.68	110.41	102.01	111.68	110.17	110.17	112.27	112.27	107.46
» 1 - » b)	110.92	109.43	105.86	105.86	104.17	104.17	104.17	104.17	110.54	119.54	109.80	108.33	107.26
Media aritmetica ..	108.07	108.85	104.87	105.11	104.83	107.29	108.09	107.93	110.36	110.36	111.04	110.30	107.86
<b>1899</b>													
Prezzi { Fonte 1 - qualità a)	16.75	16.75	16.75	16.75	16.75	16.75	16.75	16.75	16.75	15.75	15.75	15.75	16.50
» 1 - » b)	35 -	35 -	35 -	35 -	35 -	35 -	35.50	35.50	35.50	35.50	35.50	35.50	35.25
Indici { Fonte 1 - qualità a)	105.21	103.27	103.27	104.36	105.68	110.68	112.04	115.12	113.56	106.78	105.56	105.56	107.07
» 1 - » b)	119.45	117.85	114.01	114.01	112.19	112.18	113.78	113.78	120.75	120.75	119.93	118.33	116.34
Media aritmetica ..	112.33	110.56	108.64	109.19	108.93	108.93	112.91	114.45	117.16	118.77	112.75	111.95	111.71
<b>1900</b>													
Prezzi { Fonte 1 - qualità a)	15.75	15.25	15.25	15.25	15.25	15.25	14.75	14.75	14.75	14.75	14.75	15.75	15.13
» 1 - » b)	35.50	35.50	35.50	35.50	35.50	35.50	30 -	30 -	30 -	30 -	30 -	29.50	33.17
Indici { Fonte 1 - qualità a)	98.93	94.02	94.02	95.02	96.21	96.21	98.66	101.37	100 -	100 -	98.86	105.56	98.18
» 1 - » b)	121.16	119.53	115.64	115.64	113.78	113.78	113.78	96.15	102.04	102.04	101.35	98.33	109.47
Media aritmetica ..	110.05	106.78	104.83	105.38	105 -	105 -	106.22	98.78	101.02	101.02	100.11	101.98	103.83
<b>1901</b>													
Prezzi { Fonte 1 - qualità a)	16.75	18.25	18.75	18.75	17.75	17.75	16.25	16.25	16.25	16.25	16.75	16.75	17.21
» 1 - » b)	30.50	31.50	36.50	36.50	37 -	37 -	37 -	37 -	37 -	37 -	37 -	37 -	35.92
Indici { Fonte 1 - qualità a)	105.21	112.52	115.60	116.82	111.99	111.99	108.70	111.68	110.17	110.17	112.27	112.27	111.68
» 1 - » b)	104.10	106.96	118.89	118.89	118.59	118.59	118.59	118.59	125.85	125.85	125 -	123.33	118.55
Media aritmetica ..	104.66	109.29	117.25	117.89	115.29	115.29	113.65	115.14	118.01	118.01	118.84	117.80	115.12
<b>1902</b>													
Prezzi { Fonte 1 - qualità a)	18.25	18.25	18.25	18.25	18.25	18.25	15.25	15.25	15.75	15.75	16.12	16.12	16.98
» 1 - » b)	30.50	30.50	30.50	30.50	31.50	31.50	31.50	31.50	32.50	32.50	33.50	33.50	31.67
Indici { Fonte 1 - qualità a)	114.64	112.52	112.52	113.71	115.14	115.14	102.01	104.81	106.78	106.78	108.04	108.04	110.19
» 1 - » b)	104.10	102.69	99.35	99.35	100.96	100.96	100.96	100.96	110.54	110.54	113.18	111.67	104.52
Media aritmetica ..	109.37	107.81	105.94	106.53	108.05	108.05	101.49	102.89	108.66	108.66	110.61	109.88	107.36
<b>1903</b>													
Prezzi { Fonte 1 - qualità a)	16.62	16.62	16.12	15.75	15.75	15.75	15.75	13.25	13.25	13.25	13.25	13.25	14.88
» 1 - » b)	33.50	34.50	34.50	34.50	35.50	35.50	35.50	25.50	25.50	25.50	25.50	27.50	31.92
Indici { Fonte 1 - qualità a)	104.40	102.47	99.38	98.13	99.37	99.37	105.35	91.07	89.83	89.83	88.81	88.81	96.56
» 1 - » b)	114.33	116.16	112.38	112.38	113.78	113.78	113.78	86.73	86.73	86.73	86.15	91.67	105.35
Media aritmetica ..	109.37	109.32	105.88	105.26	106.58	106.58	109.57	102.43	88.28	88.28	87.43	90.24	100.96
<b>1904</b>													
Prezzi { Fonte 1 - qualità a)	13.75	13.75	13.75	13.25	13.25	13.25	13.25	13.75	14.25	14.25	14.25	14.25	13.75
» 1 - » b)	24.50	24.50	24.50	24.50	24.50	24.50	24.50	24.50	24.50	24.50	24.50	24.50	24.50
Indici { Fonte 1 - qualità a)	86.37	84.77	84.77	82.55	83.60	83.60	88.63	94.50	96.61	96.61	95.51	95.51	89.23
» 1 - » b)	83.62	82.49	79.80	79.80	78.53	78.53	78.53	78.53	83.33	83.33	82.77	81.67	80.86
Media aritmetica ..	85 -	83.83	82.29	81.18	81.07	81.07	83.58	86.52	89.97	89.97	89.14	88.59	85.05
<b>1905</b>													
Prezzi { Fonte 1 - qualità a)	14.25	14.25	14.25	14.25	14.25	14.25	14.25	14.25	14.25	14.25	14.25	14.25	14.25
» 1 - » b)	27.50	27.50	27.50	27.50	27.50	27.50	27.50	27.50	27.50	27.50	27.50	27.50	27.50
Indici { Fonte 1 - qualità a)	89.51	87.85	87.85	88.79	89.91	89.91	89.91	95.32	97.94	96.61	96.61	95.51	92.47
» 1 - » b)	93.86	92.59	89.58	89.58	88.14	88.14	88.14	88.14	93.54	93.54	92.91	91.67	90.76
Media aritmetica ..	91.69	90.22	88.72	89.19	89.03	89.03	89.03	91.73	95.04	95.04	94.23	93.59	91.62
<b>1906</b>													
Prezzi { Fonte 1 - qualità a)	14.25	14.25	14.25	14.25	14.25	14.25	17.25	19.25	19.25	19.25	19.25	19.25	16.58
» 1 - » b)	27.50	27.50	27.50	27.50	27.50	27.50	32.25	34.25	34.25	34.25	34.25	34.25	30.71
Indici { Fonte 1 - qualità a)	89.51	87.85	87.85	88.79	89.91	89.91	115.38	132.30	130.51	130.51	129.02	129.02	107.59
» 1 - » b)	93.86	92.59	89.58	89.58	88.14	88.14	103.37	109.78	116.50	116.50	115.71	114.17	101.35
Media aritmetica ..	91.69	90.22	88.72	89.19	89.03	89.03	109.38	121.04	123.51	123.51	122.37	121.60	104.47

Allegato C.

Segue: Tav. XXXI. - Orzo.

ANNI PREZZI E INDICI	VALORI MENSILI												MEDIA ANNUALE
	Gennaio	Febbraio	Marzo	Aprile	Maggio	Giugno	Luglio	Agosto	Settembre	Ottobre	Novembre	Dicembre	
<b>1907</b>													
Prezzi { Fonte 1 - qualità a)	19,25	19,25	19,25	19,25	19,25	19,25	19,25	19,12	19,13	19,12	19,13	19,12	19,20
» 1 - » b)	35,75	35,75	35,75	35,75	35,75	35,75	35,75	35,75	35,75	35,75	35,75	35,75	35,75
Indici { Fonte 1 - qualità a)	120,92	118,68	118,68	119,94	121,45	121,45	128,76	131,41	129,69	129,63	128,22	128,15	124,59
» 1 - » b)	122,01	120,37	116,45	116,45	114,58	114,58	114,58	114,58	121,60	121,60	120,78	119,17	117,99
Media aritmetica ..	121,47	119,53	117,57	118,20	118,02	118,02	121,67	123 -	125,65	125,62	124,50	123,66	121,29
<b>1908</b>													
Prezzi { Fonte 1 - qualità a)	19,12	19,12	19,12	19,12	19,12	19,12	19,12	19,12	19,12	19,12	19,12	19,12	19,12
» 1 - » b)	37,12	37,12	37,12	37,12	37,12	37,12	37,12	37,12	37,12	37,12	37,12	37,12	37,12
Indici { Fonte 1 - qualità a)	120,10	117,88	117,88	119,13	120,63	120,63	127,89	131,41	129,63	129,63	128,15	128,15	124,08
» 1 - » b)	126,69	124,98	120,91	120,91	118,97	118,97	118,97	118,97	126,26	126,26	125,41	123,73	122,51
Media aritmetica ..	123,40	121,43	119,40	120,02	119,80	119,80	123,43	125,19	127,95	127,95	126,78	125,94	123,30
<b>1909</b>													
Prezzi { Fonte 1 - qualità a)	19,12	19,12	19,12	19,25	19,25	16,75	16,25	16,25	16,50	16,50	20,50	20,50	18,26
» 1 - » b)	38,62	38,62	38,70	38,70	38,70	35 -	35 -	35 -	35 -	34 -	40 -	40 -	37,28
Indici { Fonte 1 - qualità a)	120,10	117,88	117,88	119,94	121,45	105,68	108,70	111,68	111,86	111,86	137,40	137,40	118,49
» 1 - » b)	131,81	130,03	126,06	126,06	124,04	112,18	112,18	112,18	119,05	115,65	135,14	133,33	123,04
Media aritmetica ..	125,96	123,96	121,97	123 -	122,75	108,93	110,44	111,93	115,46	115,46	138,27	135,37	120,77
<b>1910</b>													
Prezzi { Fonte 1 - qualità a)	20,50	20,50	20,50	20,50	20,50	20,50	20,50	20,50	20,50	20,50	20,50	20,50	20,50
» 1 - » b)	41,50	42 -	42 -	42 -	42 -	42 -	42 -	42 -	42 -	42 -	42 -	42,50	42 -
Indici { Fonte 1 - qualità a)	128,77	126,39	126,39	127,73	129,34	129,34	137,12	140,89	138,98	138,98	137,40	137,40	133,03
» 1 - » b)	141,64	141,41	136,81	136,81	134,62	134,62	134,62	134,62	142,86	142,86	141,89	141,67	138,61
Media aritmetica ..	135,21	133,90	131,60	132,27	131,98	131,98	135,87	137,76	140,92	140,92	139,65	139,54	135,82
<b>1911</b>													
Prezzi { Fonte 1 - qualità a)	20,50	20,50	20,50	20,50	20,50	20,50	17,50	17,50	17,50	17,50	17,50	20,50	19,25
» 1 - » b)	42 -	42 -	42 -	42 -	42 -	42 -	42 -	40,50	40,50	40,50	40,50	40,50	41,38
Indici { Fonte 1 - qualità a)	128,77	126,39	126,39	127,73	129,34	129,34	117,06	120,27	118,64	117,29	137,40	137,40	124,92
» 1 - » b)	143,34	141,41	136,81	136,81	134,62	134,62	134,62	129,81	137,76	137,76	136,82	135 -	136,57
Media aritmetica ..	136,06	133,90	131,60	132,27	131,98	131,98	125,84	125,04	128,20	128,20	127,06	136,20	130,75
<b>1912</b>													
Prezzi { Fonte 1 - qualità a)	20,50	21,75	21,75	21,75	21,75	21,75	20,50	22,50	22,50	22,25	22,25	22,25	21,79
» 1 - » b)	40,50	40,50	40,50	40,50	40,50	40,50	40,50	40,50	40,50	40,50	40,50	40,50	40,50
Indici { Fonte 1 - qualità a)	128,77	134,09	134,09	135,51	137,22	137,22	137,12	154,64	152,54	150,85	149,13	149,13	141,40
» 1 - » b)	138,23	136,36	131,92	131,92	129,81	129,81	129,81	129,81	137,76	137,76	136,82	135 -	133,66
Media aritmetica ..	133,50	135,23	133,01	133,72	133,52	133,52	133,47	142,23	145,15	144,31	142,98	142,07	137,53
<b>1913</b>													
Prezzi { Fonte 1 - qualità a)	22,25	22,25	22,25	22,25	22,25	22,25	19,75	20 -	20 -	20 -	21 -	21 -	21,27
» 1 - » b)	41,25	41 -	41,50	41,50	41,50	41,50	41,50	42 -	42 -	42 -	42 -	42 -	41,65
Indici { Fonte 1 - qualità a)	139,76	137,18	137,18	138,63	140,38	140,38	132,11	137,46	135,59	135,59	140,75	140,75	138,03
» 1 - » b)	140,78	138,05	135,18	135,18	133,01	133,01	133,01	134,62	142,86	142,86	141,89	140 -	137,46
Media aritmetica ..	140,27	137,62	136,18	136,91	136,70	136,70	132,56	136,04	139,23	139,23	141,32	140,38	137,75
<b>1914</b>													
Prezzi { Fonte 1 - qualità a)	21 -	21 -	21 -	20,87	20,87	20,87	18,87	19,50	19,25	20 -	20 -	23,50	20,56
» 1 - » b)	43,50	44 -	44 -	44 -	44 -	44 -	40,50	40,50	40,50	40,50	45,50	45,50	43,04
Indici { Fonte 1 - qualità a)	131,91	129,47	129,47	130,03	131,67	131,67	126,22	134,02	130,51	135,59	134,05	157,51	133,42
» 1 - » b)	148,46	148,15	143,32	143,32	141,03	141,03	129,81	129,81	137,76	137,76	153,72	151,67	142,05
Media aritmetica ..	140,19	139,81	139,40	136,68	136,36	136,36	125,02	131,92	134,14	136,68	143,89	154,59	137,74
<b>1915</b>													
Prezzi { Fonte 1 - qualità a)	26 -	27 -	31 -	31 -	..	..	..	..	27,50	..	..	..	..
» 1 - » b)	..	..	..	..	..	..	..	..	..	..	..	..	..
» 2 - » a)	25,46	27,37	28,78	31,13	31,28	24,40	24,29	26,35	25,16	25,83	25,89	26,13	26,84
Indici - Fonte 2 - qualità a)	159,92	168,74	177,44	193,96	197,35	153,94	162,47	181,10	170,58	175,12	173,53	175,13	174,17



**Allegato C.**

**Segue: TAV. XXXI. - Orzo.**

ANNI — PREZZI E INDICI	VALORI MENSILI												MEDIA ANNUALE
	Gennaio	Febbraio	Marzo	Aprile	Maggio	Giugno	Luglio	Agosto	Settembre	Ottobre	Novembre	Dicembre	
<b>1916</b>													
Prezzi { Fonte 1 - qualità a)	..	..	..	..	..	..	..	29,75	29,75	30 —	30 —	30 —	..
Prezzi { » 1 - » b)	59 —	62,50	..	..	..	..	..	..	..	140,50	142,50	132,50	..
Prezzi { » 2 - » a)	27,13	28,03	27,85	27,79	28,37	27,60	28,13	29,02	30,02	29,11	29,55	30,03	28,55
Indici - Fonte 2 - qualità a)	170,41	172,81	171,70	173,15	178,99	174,13	188,16	199,45	203,53	197,36	198,06	201,27	185,27
<b>1917</b>													
Prezzi { Fonte 1 - qualità b)	142,50	142,50	142,50	..	142,50	142,50	142,50	142,50	157,50	157,50	175 —	175 —	..
Prezzi { » 2 - » a)	30,20	30,30	30,40	30,50	30,60	30,70	43 —	43,25	43,50	43,75	44 —	44,25	37,04
Indici - Fonte 2 - qualità a)	189,70	186,81	187,42	190,03	193,06	193,69	287,63	297,25	294,92	296,61	294,91	296,58	240,36
<b>1918</b>													
Prezzi { Fonte 1 - qualità b)	175 —	175 —	175 —	175 —	175 —	175 —	175 —	175 —	175 —	..	..	..	..
Prezzi { » 2 - » a)	44,50	44,75	45 —	45,25	45,50	45,75	50 —	50,20	50,40	50,60	50,80	51 —	47,81
Indici - Fonte 2 - qualità a)	279,52	275,89	277,44	281,93	287,07	288,64	334,45	345,02	341,69	343,05	340,48	341,82	310,25
<b>1919</b>													
Prezzi { Fonte 1 - qualità b)	..	..	..	..	..	..	..	..	..	..	155 —	155 —	..
Prezzi { » 2 - » a)	51,20	51,40	51,60	51,80	52 —	52,20	62,50	62,30	62,60	62,90	63,20	63,50	57,27
Indici - Fonte 2 - qualità a)	321,61	316,89	318,13	322,74	328,08	329,34	418,06	428,18	424,41	426,44	423,59	425,60	371,64
<b>1920</b>													
Prezzi { Fonte 1 - qualità b)	155 —	145 —	145 —	145 —	145 —	145 —	..	..	..	..	..	..	..
Prezzi { » 2 - » a)	63,80	64,10	64,40	64,70	65 —	65,30	80 —	80,30	80,60	80,90	81,20	81,50	72,65
Indici - Fonte 2 - qualità a)	400,75	395,19	397,04	403,12	410,09	411,99	535,12	551,89	546,44	548,47	544,24	546,25	471,45
<b>1921</b>													
Prezzi { Fonte 1 - qualità b)	..	245 —	245 —	245 —	200 —	..	..	..	..	..	..	..	..
Prezzi { » 2 - » a)	81,80	82,10	82,40	96,50	93,80	84,60	76,80	82,70	87,10	89,10	86,10	80,60	85,30
Indici - Fonte 2 - qualità a)	513,82	506,17	508,01	601,25	591,80	533,75	513,71	568,38	590,51	604,07	577,08	540,21	553,54
<b>1922</b>													
Prezzi { Fonte 1 - qualità b)	..	..	..	..	..	..	..	..	315 —	315 —	315 —	315 —	..
Prezzi { » 2 - » a)	79 —	76 —	70 —	72 —	72 —	75 —	88 —	91 —	94 —	99 —	107 —	112 —	86,25
Indici - Fonte 2 - qualità a)	496,23	468,56	431,57	448,60	454,26	473,19	588,63	625,43	637,29	671,19	717,16	750,67	559,70
<b>1923</b>													
Prezzi - Fonte 1 - qualità b)	315 —	315 —	315 —	315 —	315 —	315 —	295 —	245 —	230 —	230 —	190 —	190 —	272,50
Indici - Fonte 1 - qualità b)	1075,09	1060,61	1026,06	1026,06	1009,62	1009,62	945,51	785,26	782,31	782,31	641,89	633,33	899,34
<b>1924</b>													
Prezzi - Fonte 1 - qualità b)	170 —	170 —	170 —	170 —	170 —	170 —	155 —	155 —	145 —	145 —	185 —	165 —	164,17
Indici - Fonte 1 - qualità b)	580,20	572,39	553,75	553,75	544,87	544,87	496,79	496,79	493,20	493,20	625 —	550 —	541,82
<b>1925</b>													
Prezzi - Fonte 1 - qualità b)	177,50	177,50	177,50	177,50	177,50	177,50	177,50	177,50	295 —	295 —	295 —	295 —	216,67
Indici - Fonte 1 - qualità b)	605,80	597,64	578,18	578,18	568,91	568,91	568,91	568,91	1003,40	1003,40	996,62	983,33	715,08
<b>1926</b>													
Prezzi - Fonte 1 - qualità b)	265 —	265 —	255 —	255 —	255 —	255 —	255 —	310 —	310 —	302,50	305 —	305 —	278,13
Indici - Fonte 1 - qualità b)	904,44	892,26	830,62	830,62	817,31	817,31	817,31	993,59	1054,42	1028,91	1030,41	1016,67	917,92
<b>1927</b>													
Prezzi - Fonte 1 - qualità b)	305 —	305 —	305 —	305 —	305 —	300 —	295 —	295 —	285 —	285 —	285 —	285 —	296,25
Indici - Fonte 1 - qualità b)	1040,96	1026,94	993,49	993,49	977,56	961,54	945,51	945,51	969,39	969,39	962,84	950 —	977,72
<b>1928</b>													
Prezzi - Fonte 1 - qualità b)	285 —	285 —	285 —	285 —	285 —	285 —	247,50	245 —	245 —	245 —	245 —	245 —	265,21
Indici - Fonte 1 - qualità b)	972,70	959,60	928,34	928,34	913,46	913,46	793,27	785,26	833,33	833,33	827,70	816,67	875,28
<b>1929</b>													
Prezzi - Fonte 1 - qualità b)	245 —	245 —	245 —	245 —	225 —	220 —	175 —	155 —	132,50	132,50	137,50	137,50	191,25
Indici - Fonte 1 - qualità b)	836,18	824,92	798,05	798,05	721,15	705,13	560,90	496,79	450,68	450,68	464,53	458,33	631,19



**Allegato C.**

**TAV. XXXII. — OTTONE**

Fonte 1. — GENOVA « Listino della Borsa Merci ».  
Qualità rilevata: a) in barre (1901-1929).

Coefficienti di ponderazione dell'ottone in base alle quantità consumate  $\left\{ \begin{array}{l} 1901-1913 = 0,21 \\ 1914-1929 = 0,12 \end{array} \right.$

I prezzi sono stati riferiti al quintale.

ANNI — PREZZI E INDICI	VALORI MENSILI												MEDIA ANNUALE
	Gennaio	Febbraio	Marzo	Aprile	Maggio	Giugno	Luglio	Agosto	Settembre	Ottobre	Novembre	Dicembre	
<b>1901</b>													
Prezzi - Fonte 1 - qualità a)	210 —	210 —	210 —	210 —	210 —	210 —	210 —	210 —	210 —	210 —	210 —	200 —	209,17
Indici - Fonte 1 - qualità a)	106,06	106,06	105,53	106,60	106,60	106,60	106,60	106,60	105,53	105 —	104,48	99,50	105,42
<b>1902</b>													
Prezzi - Fonte 1 - qualità a)	200 —	200 —	200 —	200 —	200 —	200 —	200 —	195 —	195 —	195 —	190 —	190 —	197,08
Indici - Fonte 1 - qualità a)	101,01	101,01	100,50	101,52	101,52	101,52	101,52	98,98	97,99	97,50	94,53	94,53	99,32
<b>1903</b>													
Prezzi - Fonte 1 - qualità a)	190 —	190 —	195 —	190 —	190 —	190 —	190 —	190 —	190 —	190 —	190 —	190 —	190,42
Indici - Fonte 1 - qualità a)	95,96	95,96	97,99	96,45	96,45	96,45	96,45	96,45	95,48	95 —	94,53	94,53	95,97
<b>1904</b>													
Prezzi - Fonte 1 - qualità a)	190 —	190 —	190 —	190 —	190 —	190 —	190 —	190 —	190 —	190 —	195 —	195 —	190,83
Indici - Fonte 1 - qualità a)	95,96	95,96	95,48	96,45	96,45	96,45	96,45	96,45	95,48	95 —	97,01	97,01	96,17
<b>1905</b>													
Prezzi - Fonte 1 - qualità a)	200 —	200 —	200 —	195 —	195 —	195 —	195 —	200 —	210 —	215 —	220 —	230 —	204,58
Indici - Fonte 1 - qualità a)	101,01	101,01	100,50	98,98	98,98	98,98	98,98	101,52	105,53	107,50	109,45	114,43	103,10
<b>1906</b>													
Prezzi - Fonte 1 - qualità a)	230 —	225 —	235 —	235 —	235 —	235 —	230 —	235 —	240 —	250 —	250 —	265 —	238,75
Indici - Fonte 1 - qualità a)	116,16	113,64	118,09	119,29	119,29	119,29	116,75	119,29	120,60	125 —	124,38	131,84	120,33
<b>1907</b>													
Prezzi - Fonte 1 - qualità a)	270 —	270 —	275 —	270 —	270 —	255 —	255 —	245 —	245 —	220 —	220 —	220 —	251,25
Indici - Fonte 1 - qualità a)	136,36	136,36	138,19	137,06	137,06	129,44	129,44	124,37	123,12	110 —	109,45	109,45	126,63
<b>1908</b>													
Prezzi - Fonte 1 - qualità a)	215 —	205 —	205 —	190 —	190 —	190 —	190 —	195 —	195 —	195 —	195 —	190 —	196,25
Indici - Fonte 1 - qualità a)	108,59	103,54	103,02	96,45	96,45	96,45	96,45	98,98	97,99	97,50	97,01	94,53	98,91
<b>1909</b>													
Prezzi - Fonte 1 - qualità a)	190 —	190 —	180 —	180 —	185 —	185 —	185 —	185 —	185 —	185 —	185 —	185 —	185 —
Indici - Fonte 1 - qualità a)	95,96	95,96	90,45	91,37	93,91	93,91	93,91	93,91	92,96	92,50	92,04	92,04	93,24
<b>1910</b>													
Prezzi - Fonte 1 - qualità a)	185 —	185 —	185 —	185 —	185 —	185 —	178 —	178 —	178 —	185 —	185 —	185 —	183,25
Indici - Fonte 1 - qualità a)	93,43	93,43	92,96	93,91	93,91	93,91	90,36	90,36	89,45	92,50	92,04	92,04	92,35
<b>1911</b>													
Prezzi - Fonte 1 - qualità a)	185 —	185 —	185 —	185 —	185 —	185 —	185 —	185 —	185 —	185 —	185 —	195 —	185,83
Indici - Fonte 1 - qualità a)	93,43	93,43	92,96	93,91	93,91	93,91	93,91	93,91	92,96	92,50	92,04	97,01	93,65
<b>1912</b>													
Prezzi - Fonte 1 - qualità a)	195 —	195 —	195 —	210 —	210 —	215 —	225 —	215 —	215 —	225 —	220 —	220 —	211,67
Indici - Fonte 1 - qualità a)	98,48	98,48	97,99	106,60	106,60	109,14	114,21	109,14	108,04	112,50	109,45	109,45	106,68
<b>1913</b>													
Prezzi - Fonte 1 - qualità a)	215 —	200 —	200 —	200 —	210 —	215 —	190 —	195 —	200 —	200 —	190 —	185 —	200 —
Indici - Fonte 1 - qualità a)	108,59	101,01	100,50	101,52	106,60	109,14	96,45	98,98	100,50	100 —	94,53	92,04	100,80
<b>1914</b>													
Prezzi - Fonte 1 - qualità a)	178 —	175 —	173 —	170 —	170 —	168 —	167 —	200 —	200 —	195 —	220 —	190 —	183,83
Indici - Fonte 1 - qualità a)	89,90	88,38	86,93	86,29	86,29	85,28	84,77	101,52	100,50	97,50	109,45	94,53	92,65

**Allegato C.**

**Segue: Tav. XXXII. - Ottone.**

ANNI — PREZZI E INDICI	VALORI MENSILI												MEDIA ANNUALE
	Gennaio	Febbraio	Marzo	Aprile	Maggio	Giugno	Luglio	Agosto	Settembre	Ottobre	Novembre	Dicembre	
<b>1915</b>													
Prezzi - Fonte 1 - qualità a)	235	230	257	275	330	420	475	420	330	500	535	550	379.75
Indici - Fonte 1 - qualità a)	118.69	116.16	129.15	139.59	167.51	213.20	241.12	213.20	165.83	250	266.17	273.63	191.39
<b>1916</b>													
Prezzi - Fonte 1 - qualità a)	550	550	560	570	580	585	525	530	540	540	560	585	556.25
Indici - Fonte 1 - qualità a)	277.78	277.78	281.41	289.34	294.42	296.95	266.50	269.04	271.36	270	278.61	291.04	280.34
<b>1917</b>													
Prezzi - Fonte 1 - qualità a)	590	600	725	730	730	750	760	770	775	790	800	800	735
Indici - Fonte 1 - qualità a)	297.98	303.03	364.32	370.56	370.56	380.71	385.79	390.86	389.45	395	398.01	398.01	370.43
<b>1918</b>													
Prezzi - Fonte 1 - qualità a)	825	825	825	850	875	900	925	915	950	900	875	875	878.33
Indici - Fonte 1 - qualità a)	416.67	416.67	414.57	431.47	444.16	456.85	469.54	464.47	477.39	450	435.32	435.32	442.66
<b>1919</b>													
Prezzi - Fonte 1 - qualità a)	875	875	550	550	550	550	490	490	490	490	500	500	575.83
Indici - Fonte 1 - qualità a)	441.92	441.92	276.38	279.19	279.19	279.19	248.73	248.73	246.23	245	248.76	248.76	290.21
<b>1920</b>													
Prezzi - Fonte 1 - qualità a)	650	650	675	675	850	800	722	722	700	700	715	650	709.08
Indici - Fonte 1 - qualità a)	328.28	328.28	339.20	342.64	431.47	406.09	366.50	366.50	351.76	350	355.72	323.38	357.36
<b>1921</b>													
Prezzi - Fonte 1 - qualità a)	600	600	590	590	500	500	490	490	475	500	560	560	537.92
Indici - Fonte 1 - qualità a)	303.03	303.03	296.48	299.49	253.81	253.81	248.73	248.73	238.69	250	278.61	278.61	271.10
<b>1922</b>													
Prezzi - Fonte 1 - qualità a)	560	540	520	510	500	520	540	540	550	550	650	650	552.50
Indici - Fonte 1 - qualità a)	282.83	272.73	261.31	258.88	253.81	263.96	274.11	274.11	276.38	275	323.38	323.38	278.45
<b>1923</b>													
Prezzi - Fonte 1 - qualità a)	640	640	645	645	650	650	660	670	680	690	700	700	664.17
Indici - Fonte 1 - qualità a)	323.23	323.23	324.12	327.41	329.95	329.95	335.03	340.10	341.71	345	348.26	348.26	334.73
<b>1924</b>													
Prezzi - Fonte 1 - qualità a)	700	700	700	700	670	670	675	675	690	690	700	700	689.17
Indici - Fonte 1 - qualità a)	353.54	353.54	351.76	355.33	340.10	340.10	342.64	342.64	346.73	345	348.26	348.26	347.33
<b>1925</b>													
Prezzi - Fonte 1 - qualità a)	750	800	885	885	835	835	900	900	920	920	935	935	875
Indici - Fonte 1 - qualità a)	378.79	404.04	444.72	449.24	423.86	423.86	456.85	456.85	462.31	460	465.17	465.17	440.98
<b>1926</b>													
Prezzi - Fonte 1 - qualità a)	890	890	870	870	897.50	925	965	965	942.50	900	845	800	896.67
Indici - Fonte 1 - qualità a)	449.49	449.49	437.19	441.62	455.58	469.54	489.85	489.85	473.62	450	420.40	398.01	451.91
<b>1927</b>													
Prezzi - Fonte 1 - qualità a)	777.50	750	727.50	727.50	690	690	637.50	637.50	617.50	617.50	590	590	671.04
Indici - Fonte 1 - qualità a)	392.68	378.79	365.58	369.29	350.25	350.25	323.60	323.60	310.30	308.75	293.53	293.53	338.19
<b>1928</b>													
Prezzi - Fonte 1 - qualità a)	572.50	572.50	565	565	555	555	555	560	570	570	615	615	572.50
Indici - Fonte 1 - qualità a)	289.14	289.14	283.92	286.80	281.73	281.73	281.73	284.26	286.43	285	305.97	305.97	288.53
<b>1929</b>													
Prezzi - Fonte 1 - qualità a)	655	655	725	725	720.50	720.50	717.50	700	680	675	670	670	692.79
Indici - Fonte 1 - qualità a)	330.81	330.81	364.32	368.02	365.74	365.74	364.21	355.33	341.71	337.50	333.33	333.33	349.15

Allegato C.

TAV. XXXIII. — PASTA ALIMENTARE

Fonte 1. — ROMA « Listino della Camera di Commercio e Industria ».

Qualità rilevate: a) romana di prima qualità (1870-1921); b) romana di seconda qualità (1885-1917); c) di Roma 75 % (1922-1929); d) di Roma 61 % (1922-1929).

Coefficienti di ponderazione della pasta alimentare in base alle quantità consumate  $\left\{ \begin{array}{l} 1870-1900 = 2,88 \\ 1901-1913 = 2,72 \\ 1914-1929 = 2,41 \end{array} \right.$

I prezzi sono stati riferiti al quintale.

ANNI — PREZZI E INDICI	VALORI MENSILI												MEDIA ANNUALE
	Gennaio	Febbraio	Marzo	Aprile	Maggio	Giugno	Luglio	Agoato	Settembre	Ottobre	Novembre	Dicembre	
<b>1870</b>													
Prezzi - Fonte 1 - qualità a)	60.15	60.15	60.15	60.15	65 —	65 —	65 —	70 —	70 —	70 —	70 —	70 —	65.47
Indici - Fonte 1 - qualità a)	89.78	90.32	90.32	91.41	99.69	99.69	99.39	107.36	106.95	105.11	105.11	105.11	99.17
<b>1871</b>													
Prezzi - Fonte 1 - qualità a)	75 —	75 —	75 —	75 —	75 —	75 —	75 —	75 —	75 —	82 —	82 —	82 —	76.75
Indici - Fonte 1 - qualità a)	111.94	112.61	112.61	113.98	115.03	115.03	114.68	115.03	114.59	123.12	123.12	123.12	116.25
<b>1872</b>													
Prezzi - Fonte 1 - qualità a)	82 —	82 —	82 —	82 —	82 —	89 —	89 —	89 —	89 —	89 —	89 —	89 —	86.08
Indici - Fonte 1 - qualità a)	122.39	123.12	123.12	124.62	125.77	136.50	136.09	136.50	135.98	133.63	133.63	133.63	130.38
<b>1873</b>													
Prezzi - Fonte 1 - qualità a)	89 —	89 —	89 —	89 —	89 —	89 —	89 —	100 —	100 —	100 —	100 —	100 —	93.58
Indici - Fonte 1 - qualità a)	132.84	133.63	133.63	135.26	136.50	136.50	136.09	153.37	152.79	150.15	150.15	150.15	141.74
<b>1874</b>													
Prezzi - Fonte 1 - qualità a)	100 —	115 —	115 —	115 —	115 —	120 —	122 —	100 —	100 —	71 —	71 —	71 —	101.25
Indici - Fonte 1 - qualità a)	149.25	172.67	172.67	174.77	176.38	184.05	186.54	153.37	152.79	106.61	106.61	106.61	153.36
<b>1875</b>													
Prezzi - Fonte 1 - qualità a)	66 —	66 —	66 —	66 —	66 —	66 —	66 —	66 —	66 —	66 —	66 —	66 —	66 —
Indici - Fonte 1 - qualità a)	98.51	99.10	99.10	100.30	101.23	101.23	100.92	101.23	100.84	99.10	99.10	99.10	99.97
<b>1876</b>													
Prezzi - Fonte 1 - qualità a)	66 —	66 —	66 —	66 —	66 —	66 —	66 —	66 —	66 —	66 —	80 —	80 —	68.33
Indici - Fonte 1 - qualità a)	98.51	99.10	99.10	100.30	101.23	101.23	100.92	101.23	100.84	99.10	120.12	120.12	103.50
<b>1877</b>													
Prezzi - Fonte 1 - qualità a)	82 —	82 —	82 —	82 —	82 —	82 —	82 —	82 —	82 —	82 —	82 —	82 —	82 —
Indici - Fonte 1 - qualità a)	122.39	123.12	123.12	124.62	125.77	125.77	125.38	125.77	125.29	123.12	123.12	123.12	124.20
<b>1878</b>													
Prezzi - Fonte 1 - qualità a)	82 —	82 —	82 —	82 —	82 —	82 —	82 —	65 —	65 —	65 —	65 —	65 —	74.92
Indici - Fonte 1 - qualità a)	122.39	123.12	123.12	124.62	125.77	125.77	125.38	99.69	99.31	97.60	97.60	97.60	113.48
<b>1879</b>													
Prezzi - Fonte 1 - qualità a)	65 —	65 —	65 —	65 —	65 —	65 —	65 —	87 —	87 —	87 —	87 —	87 —	74.17
Indici - Fonte 1 - qualità a)	97.01	97.60	97.60	98.78	99.69	99.69	99.39	133.44	132.93	130.63	130.63	130.63	112.34
<b>1880</b>													
Prezzi - Fonte 1 - qualità a)	87 —	87 —	87 —	87 —	87 —	87 —	87 —	66 —	66 —	66 —	66 —	66 —	78.25
Indici - Fonte 1 - qualità a)	129.85	130.63	130.63	132.22	133.44	133.44	133.03	101.23	100.84	99.10	99.10	99.10	118.52
<b>1881</b>													
Prezzi - Fonte 1 - qualità a)	66 —	66 —	66 —	66 —	66 —	66 —	66 —	66 —	66 —	66 —	66 —	66 —	66 —
Indici - Fonte 1 - qualità a)	98.51	99.10	99.10	100.30	101.23	101.23	100.92	101.23	100.84	99.10	99.10	99.10	99.97
<b>1882</b>													
Prezzi - Fonte 1 - qualità a)	66 —	66 —	66 —	66 —	66 —	66 —	66 —	56 —	56 —	56 —	56 —	56 —	61.83
Indici - Fonte 1 - qualità a)	98.51	99.10	99.10	100.30	101.23	101.23	100.92	85.89	85.56	84.08	84.08	84.08	93.65
<b>1883</b>													
Prezzi - Fonte 1 - qualità a)	56 —	56 —	56 —	56 —	56 —	56 —	56 —	56 —	56 —	56 —	56 —	56 —	56 —
Indici - Fonte 1 - qualità a)	83.58	84.08	84.08	85.11	85.89	85.89	85.63	85.89	85.56	84.08	84.08	84.08	84.82
<b>1884</b>													
Prezzi - Fonte 1 - qualità a)	56 —	58 —	58 —	58 —	58 —	58 —	58 —	58 —	58 —	58 —	58 —	58 —	57.83
Indici - Fonte 1 - qualità a)	83.58	87.09	87.09	88.15	88.96	88.96	88.69	88.96	88.62	87.09	87.09	87.09	87.59

**Allegato C.**

**Segue: TAV. XXXIII. - Pasta alimentare.**

ANNI — PREZZI E INDICI	VALORI MENSILI												MEDIA ANNUALE
	Gennaio	Febbraio	Marzo	Aprile	Maggio	Giugno	Luglio	Agosto	Settembre	Ottobre	Novembre	Dicembre	
<b>1885</b>													
Prezzi { Fonte 1 - qualità a)	59 —	59 —	59 —	59 —	59 —	59 —	59 —	59 —	59 —	59 —	59 —	59 —	59 —
" 1 - " b)	53 —	53 —	53 —	53 —	53 —	53 —	53 —	53 —	53 —	53 —	53 —	53 —	53 —
Indici - Fonte 1 - qualità a)	88.06	88.59	88.59	89.67	90.49	90.49	90.21	90.49	90.15	88.59	88.59	88.59	89.37
<b>1886</b>													
Prezzi { Fonte 1 - qualità a)	59 —	59 —	59 —	59 —	59 —	59 —	59 —	59 —	59 —	59 —	59 —	59 —	59 —
" 1 - " b)	53 —	53 —	53 —	53 —	53 —	53 —	53 —	53 —	53 —	53 —	53 —	53 —	53 —
Indici - Fonte 1 - qualità a)	88.06	88.59	88.59	89.67	90.49	90.49	90.21	90.49	90.15	88.59	88.59	88.59	89.37
<b>1887</b>													
Prezzi { Fonte 1 - qualità a)	59 —	59 —	59 —	59 —	59 —	59 —	59 —	59 —	59 —	57 —	57 —	57 —	58.50
" 1 - " b)	53 —	53 —	53 —	53 —	53 —	53 —	53 —	53 —	53 —	53 —	53 —	53 —	53 —
Indici - Fonte 1 - qualità a)	88.06	88.59	88.59	89.67	90.49	90.49	90.21	90.49	90.15	85.59	85.59	85.59	88.61
<b>1888</b>													
Prezzi { Fonte 1 - qualità a)	57 —	60 —	67.50	58.50	58.50	58.50	58.50	58.50	59.50	59.50	59.50	59.50	59.58
" 1 - " b)	53 —	54 —	58.50	52.50	52.50	52.50	52.50	52.50	53.50	53.50	53.50	53.50	53.50
Indici - Fonte 1 - qualità a)	85.07	90.09	101.35	88.91	89.72	89.72	89.45	89.72	90.91	89.34	89.34	89.34	90.25
<b>1889</b>													
Prezzi { Fonte 1 - qualità a)	59.50	59.50	59.50	59.50	59.50	59.50	59.50	59.50	59.50	59.50	59.50	59.50	59.50
" 1 - " b)	53.50	53.50	53.50	53.50	53.50	53.50	53.50	53.50	53.50	53.50	53.50	53.50	53.50
Indici - Fonte 1 - qualità a)	88.81	89.34	89.34	90.43	91.26	91.26	90.98	91.26	90.91	89.34	89.34	89.34	90.12
<b>1890</b>													
Prezzi { Fonte 1 - qualità a)	59.50	58.75	58.75	58.75	58.75	58.75	58.75	58.75	58.75	58.75	58.75	58.75	58.81
" 1 - " b)	53.50	52.50	52.50	52.50	52.50	52.50	52.50	52.50	52.50	52.50	52.50	52.50	52.50
Indici - Fonte 1 - qualità a)	88.81	88.21	88.21	89.29	90.11	90.11	89.83	90.11	89.76	88.21	88.21	88.21	89.08
<b>1891</b>													
Prezzi { Fonte 1 - qualità a)	58.75	58.75	58.75	58.75	58.75	58.75	58.75	58.75	58.75	58.75	62.50	62.50	59.38
" 1 - " b)	52.50	52.50	52.50	52.50	52.50	52.50	52.50	52.50	52.50	54 —	54 —	54 —	54 —
Indici - Fonte 1 - qualità a)	87.69	88.21	88.21	89.29	90.11	90.11	89.83	90.11	89.76	88.21	93.84	93.84	89.94
<b>1892</b>													
Prezzi { Fonte 1 - qualità a)	62.50	62.50	62.50	62.50	62.50	62.50	62.50	62.50	62.50	62.50	62.50	62.50	62.50
" 1 - " b)	54 —	54 —	54 —	54 —	54 —	54 —	54 —	54 —	54 —	54 —	54 —	54 —	54 —
Indici - Fonte 1 - qualità a)	93.28	93.84	93.84	94.98	95.86	95.86	95.57	95.86	95.49	93.84	93.84	93.84	94.67
<b>1893</b>													
Prezzi { Fonte 1 - qualità a)	62.50	62.50	62.50	62.50	62.50	62.50	62.50	62.50	62.50	62.50	62.50	62.50	62.50
" 1 - " b)	54 —	54 —	54 —	54 —	54 —	54 —	54 —	54 —	54 —	54 —	54 —	54 —	54 —
Indici - Fonte 1 - qualità a)	93.28	93.84	93.84	94.98	95.86	95.86	95.57	95.86	95.49	93.84	93.84	93.84	94.67
<b>1894</b>													
Prezzi { Fonte 1 - qualità a)	62.50	62.50	62.50	62.50	62.50	61.50	61.50	48 —	48 —	48 —	48 —	48 —	56.29
" 1 - " b)	54 —	54 —	54 —	54 —	54 —	53 —	53 —	41 —	41 —	41 —	41 —	41 —	41 —
Indici - Fonte 1 - qualità a)	93.28	93.84	93.84	94.98	95.86	94.33	94.04	73.62	73.34	72.07	72.07	72.07	85.26
<b>1895</b>													
Prezzi { Fonte 1 - qualità a)	48 —	48 —	48 —	48 —	48 —	48 —	48 —	48 —	48 —	48 —	46 —	48 —	48 —
" 1 - " b)	41 —	41 —	42 —	42 —	42 —	42 —	42 —	42 —	42 —	42 —	42 —	42 —	42 —
Indici - Fonte 1 - qualità a)	71.64	72.07	72.07	72.95	73.62	73.62	73.39	73.62	73.34	72.07	72.07	72.07	72.71
<b>1896</b>													
Prezzi { Fonte 1 - qualità a)	48 —	48 —	48 —	44.50	45 —	45 —	45 —	45 —	45 —	47 —	51 —	50 —	46.79
" 1 - " b)	42 —	42 —	42 —	38.50	40 —	40 —	39 —	39 —	39 —	41 —	43 —	43 —	43 —
Indici - Fonte 1 - qualità a)	71.64	72.07	72.07	67.63	69.02	69.02	68.81	69.02	68.75	70.57	76.58	75.08	70.87
<b>1897</b>													
Prezzi { Fonte 1 - qualità a)	50 —	50 —	50 —	50 —	49.50	49 —	65 —	66.25	67 —	67 —	68 —	68 —	58.31
" 1 - " b)	43 —	43 —	43 —	43 —	..	42 —	50 —	52.25	53 —	54 —	56 —	56 —	56 —
Indici - Fonte 1 - qualità a)	74.63	75.08	75.08	75.99	75.92	75.15	99.39	101.61	102.37	100.60	102.10	102.10	88.32
<b>1898</b>													
Prezzi { Fonte 1 - qualità a)	68 —	67 —	67.50	69.75	68 —	66 —	65 —	63 —	65 —	67 —	69 —	69 —	67.02
" 1 - " b)	56 —	55 —	55.50	57.75	56 —	54 —	53 —	51 —	51 —	55 —	57 —	57 —	57 —
Indici - Fonte 1 - qualità a)	101.49	100.60	101.35	106 —	104.29	101.23	99.39	96.63	99.31	100.60	103.60	103.60	101.51
<b>1899</b>													
Prezzi { Fonte 1 - qualità a)	69 —	67 —	67 —	66 —	64 —	64 —	64 —	66 —	66 —	66 —	66 —	66 —	65.92
" 1 - " b)	57 —	55 —	55 —	54 —	52 —	52 —	52 —	54 —	54 —	54 —	54 —	54 —	54 —
Indici - Fonte 1 - qualità a)	102.99	100.60	100.60	100.30	98.16	98.16	97.86	101.23	100.84	99.10	99.10	99.10	99.85

**Allegato C.**

**Segue: Tav. XXXIII. — Pasta alimentare.**

ANNI PREZZI E INDICI	VALORI MENSILI												MEDIA ANNUALE
	Gennaio	Febbraio	Marzo	Aprile	Maggio	Giugno	Luglio	Agosto	Settembre	Ottobre	Novembre	Dicembre	
<b>1900</b>													
Prezzi { Fonte l - qualità a)	66 —	66 —	67 —	67 —	67 —	66 —	66 —	66 —	67 —	69 —	69 —	71 —	67,25
Prezzi { » l - » b)	54 —	54 —	55 —	55 —	55 —	53 —	53 —	53 —	54 —	56 —	..	58 —	..
Indici - Fonte l - qualità a)	98.51	99.10	100.60	101.82	102.76	101.23	100.92	101.23	102.37	103.60	103.60	106.61	101.86
<b>1901</b>													
Prezzi { Fonte l - qualità a)	71 —	71 —	71 —	67 —	67 —	67 —	67 —	66 —	66 —	66 —	66 —	66 —	67,58
Prezzi { » l - » b)	58 —	58 —	58 —	54 —	54 —	54 —	54 —	53 —	53 —	53 —	..	53 —	..
Indici - Fonte l - qualità a)	105.97	106.61	106.61	101.82	102.76	102.76	102.45	101.23	100.84	99.10	99.10	99.10	102.36
<b>1902</b>													
Prezzi { Fonte l - qualità a)	68 —	68 —	68 —	68 —	65 —	65 —	65 —	65 —	65 —	65 —	65 —	65 —	66 —
Prezzi { » l - » b)	55 —	55 —	55 —	55 —	52 —	52 —	52 —	52 —	52 —	52 —	..	52 —	..
Indici - Fonte l - qualità a)	101.49	102.10	102.10	103.34	99.69	99.69	99.39	99.69	99.31	97.60	97.60	97.60	99.97
<b>1903</b>													
Prezzi { Fonte l - qualità a)	65 —	65 —	65 —	65 —	65 —	65 —	66 —	66 —	66 —	66 —	66 —	66 —	65,50
Prezzi { » l - » b)	52 —	52 —	52 —	52 —	52 —	52 —	53 —	53 —	53 —	53 —	..	53 —	..
Indici - Fonte l - qualità a)	97.01	97.60	97.60	98.78	99.69	99.69	100.92	101.23	100.84	99.10	99.10	99.10	99.21
<b>1904</b>													
Prezzi { Fonte l - qualità a)	64 —	62 —	62 —	62 —	62 —	62 —	62 —	62 —	63,25	67 —	67 —	67 —	63,52
Prezzi { » l - » b)	51 —	..	49 —	49 —	49 —	49 —	49 —	49 —	49,50	54 —	54 —	54 —	..
Indici - Fonte l - qualità a)	95.52	93.09	93.09	94.22	95.09	95.09	94.80	95.09	96.64	100.60	100.60	100.60	96.21
<b>1905</b>													
Prezzi { Fonte l - qualità a)	67 —	67 —	67 —	67 —	67 —	67 —	67 —	67 —	67 —	69 —	69 —	69 —	67,50
Prezzi { » l - » b)	54 —	..	54 —	54 —	54 —	54 —	54 —	54 —	54 —	56 —	56 —	56 —	..
Indici - Fonte l - qualità a)	100 —	100.60	100.60	101.82	102.76	102.76	102.45	102.76	102.37	103.60	103.60	103.60	102.24
<b>1906</b>													
Prezzi { Fonte l - qualità a)	69 —	69 —	69 —	69 —	69 —	69 —	69 —	69 —	69 —	69 —	69 —	69 —	69 —
Prezzi { » l - » b)	56 —	..	56 —	56 —	56 —	56 —	56 —	56 —	56 —	56 —	56 —	56 —	..
Indici - Fonte l - qualità a)	102.99	103.60	103.60	104.86	105.83	105.83	105.50	105.83	105.42	103.60	103.60	103.60	104.51
<b>1907</b>													
Prezzi { Fonte l - qualità a)	69 —	69 —	69 —	69 —	69 —	68,50	68,50	68,50	69 —	70 —	71 —	71 —	69,29
Prezzi { » l - » b)	..	56 —	56 —	56 —	56 —	55,50	55,50	55,50	57,75	57,75	62,50	62,50	..
Indici - Fonte l - qualità a)	102.99	103.60	103.60	104.86	105.83	105.06	104.74	105.06	105.42	105.11	106.61	106.61	104.95
<b>1908</b>													
Prezzi { Fonte l - qualità a)	71 —	71 —	71 —	72,50	72,50	70,50	70,50	70,50	70,50	70,50	74,50	74,50	71,63
Prezzi { » l - » b)	62,50	62,50	..	59,50	59,50	57,50	57,50	57,50	57,50	57,50	61,50	61,50	..
Indici - Fonte l - qualità a)	105.97	106.61	106.61	110.18	111.20	108.13	107.80	108.13	107.72	105.86	111.86	111.86	108.50
<b>1909</b>													
Prezzi { Fonte l - qualità a)	74,50	74,50	74,50	74,50	74,50	74,50	60,50	60,50	70,50	71,50	73,50	73,50	71,42
Prezzi { » l - » b)	61,50	61,50	..	61 —	61 —	61 —	57,50	57,50	57,50	58,50	60,50	60,50	..
Indici - Fonte l - qualità a)	111.19	111.86	111.86	113.22	114.26	114.26	92.51	92.79	107.72	107.36	110.36	110.36	108.18
<b>1910</b>													
Prezzi { Fonte l - qualità a)	73,50	73,50	73,50	73,50	73,50	73,50	70,50	72,50	72,50	71,50	71,50	71,50	72,58
Prezzi { » l - » b)	60,50	60,50	60,50	60,50	60,50	60,50	57,50	59,50	59,50	58,50	..	58,50	..
Indici - Fonte l - qualità a)	109.70	110.36	110.36	111.70	112.73	112.73	107.80	111.20	110.77	107.36	107.36	107.36	109.94
<b>1911</b>													
Prezzi { Fonte l - qualità a)	71,50	70,50	70,50	70,50	70,50	70,50	70,50	69,50	69,50	76 —	76 —	75 —	71,71
Prezzi { » l - » b)	58,50	57,50	57,50	57,50	57,50	57,50	57,50	56,50	56,50	63 —	..	62 —	..
Indici - Fonte l - qualità a)	106.72	105.86	105.86	107.14	108.13	108.13	107.80	106.60	106.19	114.11	114.11	112.61	108.62
<b>1912</b>													
Prezzi { Fonte l - qualità a)	74,50	74,50	74,50	77,75	77,75	77,75	75,75	75,75	75,75	75,75	75,75	75,75	75,94
Prezzi { » l - » b)	61,50	61,50	61,50	64,75	64,75	64,75	62,75	62,75	62,75	62,75	62,75	62,75	..
Indici - Fonte l - qualità a)	111.19	111.86	111.86	118.16	119.25	119.25	115.83	116.18	115.74	113.74	113.74	113.74	115.03
<b>1913</b>													
Prezzi { Fonte l - qualità a)	75,75	75,75	75,75	74,75	74,75	74,75	71,50	71,50	71,50	71,50	71,50	71,50	73,38
Prezzi { » l - » b)	62,75	..	62,75	61,75	61,75	61,75	58,50	58,50	58,50	58,50	58,50	58,50	..
Indici - Fonte l - qualità a)	113.06	113.74	113.74	113.60	114.65	114.65	109.33	109.66	109.24	107.36	107.36	107.36	111.15
<b>1914</b>													
Prezzi { Fonte l - qualità a)	71,50	71,50	69,50	69,50	69 —	69,50	74,50	74,50	74,50	79 —	79 —	68 —	72,50
Prezzi { » l - » b)	58,50	..	58 —	58 —	59 —	56,50	61,50	62 —	62 —	64 —	64 —	64 —	..
Indici - Fonte l - qualità a)	106.72	107.36	104.35	105.62	105.83	106.60	113.91	114.26	113.83	118.62	118.62	102.10	109.82

**Allegato C.**

**Segue: Tav. XXXIII. - Pasta alimentare.**

ANNI — PREZZI E INDICI	VALORI MENSILI												MEDIA ANNUALE
	Gennaio	Febbraio	Marzo	Aprile	Maggio	Giugno	Luglio	Agosto	Settembre	Ottobre	Novembre	Dicembre	
<b>1915</b>													
Prezzi { Fonte 1 - qualità a)	81 —	81 —	75 —	77.50	78.50	76.50	79 —	83.50	83 —	83 —	82 —	84 —	80.33
" 1 - " b)	..	68 —	67.50	69.50	72 —	68.50	68 —	78 —	75 —	71 —	74 —	76 —	..
Indici - Fonte 1 - qualità a)	120.90	121.62	112.61	117.78	120.40	117.33	120.80	128.07	126.81	124.62	123.12	126.13	121.68
<b>1916</b>													
Prezzi { Fonte 1 - qualità a)	91.50	90 —	88.50	88.50	86 —	86 —	86 —	86 —	89.50	90.50	94.50	100 —	89.75
" 1 - " b)	81.50	83.50	83.50	..	80 —	80 —	78 —	78 —	80.50	81.50	85.50	89 —	..
Indici - Fonte 1 - qualità a)	136.57	135.14	132.88	134.50	131.90	131.90	131.50	131.90	136.75	135.89	141.89	150.15	135.94
<b>1917</b>													
Prezzi { Fonte 1 - qualità a)	93 —	93 —	106 —	110 —	115 —	120 —	125 —	125 —	125 —	125 —	130 —	130 —	116.42
" 1 - " b)	88 —	87 —	91 —	95 —	100 —	100 —	120 —	120 —	120 —	120 —	120 —	..	..
Indici - Fonte 1 - qualità a)	138.81	139.64	159.16	167.17	176.38	184.05	191.13	191.72	190.99	187.69	195.20	195.20	176.34
<b>1918</b>													
Prezzi - Fonte 1 - qualità a)	130 —	135 —	135 —	135 —	135 —	135 —	135 —	135 —	135 —	150 —	150 —	150 —	138.33
Indici - Fonte 1 - qualità a)	194.03	202.70	202.70	205.17	207.06	207.06	206.42	207.06	206.26	225.23	225.23	225.23	209.53
<b>1919</b>													
Prezzi - Fonte 1 - qualità a)	150 —	150 —	150 —	150 —	150 —	150 —	150 —	150 —	190 —	190 —	190 —	190 —	163.33
Indici - Fonte 1 - qualità a)	223.88	225.23	225.23	227.96	230.06	230.06	229.36	230.06	290.30	285.29	285.29	285.29	247.39
<b>1920</b>													
Prezzi - Fonte 1 - qualità a)	190 —	190 —	190 —	190 —	190 —	190 —	190 —	225 —	225 —	225 —	225 —	225 —	204.58
Indici - Fonte 1 - qualità a)	283.58	285.29	285.29	288.75	291.41	291.41	290.52	345.09	343.77	337.84	337.84	337.84	309.88
<b>1921</b>													
Prezzi - Fonte 1 - qualità a)	225 —	225 —	225 —	225 —	225 —	225 —	225 —	225 —	242 —	242 —	242 —	242 —	230.67
Indici - Fonte 1 - qualità a)	335.82	337.84	337.84	341.95	345.09	345.09	344.04	345.09	369.75	363.36	363.36	363.36	349.39
<b>1922</b>													
Prezzi { Fonte 1 - qualità c)	223 —	220 —	..	..	216 —	205 —	225 —	225 —	209 —	209 —	207 —	207 —	..
" 1 - " d)	242.50	240 —	238 —	235 —	232 —	215 —	235 —	235 —	229 —	229 —	227 —	227 —	232.04
Indici - Fonte 1 - qualità d)	361.94	360.36	357.36	357.14	355.83	329.75	359.33	360.43	349.89	343.84	340.84	340.84	351.47
<b>1923</b>													
Prezzi { Fonte 1 - qualità c)	..	..	..	..	..	..	..	..	..	..	..	..	..
" 1 - " d)	221.50	221.50	218 —	218 —	218 —	216 —	205 —	205 —	205 —	205 —	205 —	205 —	211.92
Indici - Fonte 1 - qualità d)	330.60	332.58	327.33	331.31	334.36	331.29	313.46	314.42	313.22	307.81	307.81	307.81	320.99
<b>1924</b>													
Prezzi { Fonte 1 - qualità c)	..	..	..	..	..	..	..	..	..	..	..	..	..
" 1 - " d)	205 —	207.50	215 —	215 —	215 —	215 —	232.50	232.50	242.50	265 —	265 —	265 —	231.25
Indici - Fonte 1 - qualità d)	305.97	311.56	322.82	326.75	329.75	329.75	355.50	356.60	370.51	397.90	397.90	397.90	350.27
<b>1925</b>													
Prezzi { Fonte 1 - qualità c)	305 —	317.50	295 —	270 —	265 —	265 —	340 —	335 —	335 —	300 —	300 —	315 —	..
" 1 - " d)	..	..	..	..	..	..	..	..	..	..	..	..	..
Indici - Fonte 1 - qualità d)	455.22	476.73	442.94	410.33	406.44	406.44	519.88	536.81	530.94	480.48	480.48	503 —	470.81
<b>1926</b>													
Prezzi { Fonte 1 - qualità c)	300 —	300 —	290 —	290 —	305 —	330 —	330 —	350 —	350 —	330 —	320 —	320 —	317.92
" 1 - " d)	320 —	330 —	320 —	320 —	335 —	345 —	345 —	365 —	365 —	340 —	335 —	335 —	337.92
Indici - Fonte 1 - qualità d)	477.61	495.50	480.48	486.32	513.80	529.14	527.52	559.82	557.68	510.51	503 —	503 —	511.84
<b>1927</b>													
Prezzi { Fonte 1 - qualità c)	320 —	320 —	305 —	285 —	270 —	260 —	260 —	260 —	250 —	250 —	250 —	..	..
" 1 - " d)	335 —	335 —	320 —	300 —	285 —	275 —	275 —	275 —	265 —	265 —	265 —	255 —	287.50
Indici - Fonte 1 - qualità d)	500 —	503 —	480.48	455.93	437.12	421.78	420.49	421.78	404.89	397.90	397.90	382.88	435.47
<b>1928</b>													
Prezzi { Fonte 1 - qualità c)	240 —	240 —	..	255 —	255 —	245 —	242.50	240 —	250 —	250 —	250 —	250 —	..
" 1 - " d)	255 —	255 —	255 —	270 —	270 —	260 —	257.50	250 —	260 —	260 —	260 —	260 —	259.38
Indici - Fonte 1 - qualità d)	380.60	382.88	382.88	410.33	414.11	398.77	393.73	383.44	397.25	390.39	390.39	390.39	392.88
<b>1929</b>													
Prezzi { Fonte 1 - qualità c)	250 —	250 —	..	250 —	250 —	250 —	250 —	250 —	250 —	255 —	260 —	255 —	..
" 1 - " d)	260 —	260 —	260 —	260 —	260 —	260 —	260 —	260 —	260 —	265 —	270 —	265 —	261.67
Indici - Fonte 1 - qualità d)	388.06	390.39	390.39	395.14	398.77	398.77	397.55	398.77	397.25	397.90	405.41	397.90	396.35

**Allegato C.**

**TAV. XXXIV. — PELLI CONCIATE**

Fonte 1. — ROMA « Listino della Camera di Commercio e Industria ».

Qualità rilevate: a) *montonini scorza naturale* (1870-1910); b) *suola macellata concia Vallonea* (1870-1929); c) *vacchette bianche prima qualità* (1910-1929); d) *vacchette bianche seconda qualità* (1910-1929).

Coefficienti di ponderazione delle pelli conciate in base alle quantità consumate  $\left\{ \begin{array}{l} 1870-1900 = 2,86 \\ 1901-1913 = 2,69 \\ 1914-1929 = 2,58 \end{array} \right.$

I prezzi sono stati riferiti al quintale.

ANNI — PREZZI E INDICI	VALORI MENSILI												MEDIA ANNUALE	
	Gennaio	Febbraio	Marzo	Aprile	Maggio	Giugno	Luglio	Agosto	Settembre	Ottobre	Novembre	Dicembre		
<b>1870</b>														
Prezzi { Fonte 1 - qualità a)	..	..	..	..	375 —	375 —	375 —	375 —	375 —	387 —	387 —	387 —	387 —	..
» 1 - » b)	315 —	315 —	315 —	335 —	333,36	333,36	333,36	333,36	322,50	322,50	322,50	322,50	325,29	
Indici - Fonte 1 - qualità b)	99,75	99,87	99,12	105,55	105,09	104,50	104,70	105,03	101,54	101,29	99,97	100,03	102,20	
<b>1871</b>														
Prezzi { Fonte 1 - qualità a)	387 —	387 —	387 —	387 —	387 —	387 —	387 —	387 —	390 —	390 —	390 —	390 —	388 —	
» 1 - » b)	322,50	307,50	307,50	307,50	300 —	300 —	300 —	300 —	307,50	307,50	315 —	315 —	306,88	
Indici - Fonte 1 - qualità b)	102,12	97,50	96,76	96,88	94,58	94,04	94,22	94,52	96,82	96,58	95,32	97,70	96,42	
<b>1872</b>														
Prezzi { Fonte 1 - qualità a)	390 —	390 —	390 —	390 —	390 —	435 —	435 —	400 —	..	..	..	..	..	
» 1 - » b)	325 —	325 —	330 —	330 —	330 —	335 —	332,50	347,50	370 —	400 —	415 —	425 —	355,42	
Indici - Fonte 1 - qualità b)	102,91	103,04	103,84	103,97	104,04	105,02	104,43	109,48	116,50	125,63	128,64	131,82	111,67	
<b>1873</b>														
Prezzi { Fonte 1 - qualità a)	422 —	422 —	422 —	425 —	..	477,50	472,50	..	..	..	..	..	..	
» 1 - » b)	422 —	422 —	422 —	422,50	425 —	420 —	430 —	457,50	440 —	440 —	440 —	435 —	431,33	
Indici - Fonte 1 - qualità b)	133,63	133,80	132,79	133,11	133,98	131,66	135,05	144,14	138,54	138,19	136,39	134,93	135,52	
<b>1874</b>														
Prezzi { Fonte 1 - qualità a)	435 —	430 —	430 —	430 —	480 —	..	..	..	..	..	..	..	..	
» 1 - » b)	435 —	430 —	430 —	430 —	430 —	440 —	450 —	450 —	430 —	430 —	430 —	430 —	434,58	
Indici - Fonte 1 - qualità b)	137,75	136,33	135,31	135,48	135,56	137,93	141,33	141,78	135,39	135,05	133,29	133,37	136,54	
<b>1875</b>														
Prezzi { Fonte 1 - qualità a)	400 —	400 —	440 —	440 —	440 —	440 —	..	..	..	..	..	..	..	
» 1 - » b)	400 —	400 —	400 —	400 —	400 —	400 —	400 —	400 —	400 —	400 —	400 —	400 —	400 —	
Indici - Fonte 1 - qualità b)	126,66	126,82	125,87	126,02	126,10	125,39	125,63	126,02	125,94	125,63	123,99	124,07	125,68	
<b>1876</b>														
Prezzi { Fonte 1 - qualità a)	390 —	390 —	390 —	385 —	460 —	460 —	460 —	460 —	460 —	460 —	460 —	..	..	
» 1 - » b)	390 —	390 —	390 —	385 —	385 —	385 —	385 —	385 —	385 —	385 —	390 —	390 —	387,08	
Indici - Fonte 1 - qualità b)	123,50	123,65	122,72	121,30	121,37	120,69	120,92	121,30	121,22	120,92	120,89	120,97	121,62	
<b>1877</b>														
Prezzi { Fonte 1 - qualità a)	460 —	460 —	460 —	480 —	480 —	480 —	480 —	480 —	480 —	480 —	480 —	480 —	475 —	
» 1 - » b)	390 —	377,50	377,50	370 —	375 —	375 —	375 —	375 —	375 —	375 —	370 —	370 —	375,42	
Indici - Fonte 1 - qualità b)	123,50	119,69	118,79	116,57	118,22	117,55	117,78	118,15	118,07	117,78	114,69	114,76	117,95	
<b>1878</b>														
Prezzi { Fonte 1 - qualità a)	480 —	480 —	480 —	480 —	..	420 —	420 —	460 —	435 —	435 —	415 —	415 —	..	
» 1 - » b)	365 —	365 —	365 —	365 —	345 —	332,50	327,50	322,50	315 —	315 —	320 —	326 —	337,79	
Indici - Fonte 1 - qualità b)	115,58	115,73	114,85	115 —	108,76	104,23	102,86	101,61	99,18	98,93	99,19	101,12	106,13	
<b>1879</b>														
Prezzi { Fonte 1 - qualità a)	415 —	415 —	415 —	415 —	415 —	415 —	415 —	415 —	415 —	415 —	415 —	..	..	
» 1 - » b)	326 —	312,50	312,50	312,50	312,50	312,50	312,50	312,50	312,50	337,50	337,50	337,50	319,88	
Indici - Fonte 1 - qualità b)	103,23	99,08	98,33	98,46	98,52	97,96	98,15	98,46	98,39	106 —	104,62	104,68	100,50	
<b>1880</b>														
Prezzi { Fonte 1 - qualità a)	415 —	415 —	415 —	415 —	415 —	415 —	410 —	410 —	410 —	410 —	..	410 —	..	
» 1 - » b)	345 —	345 —	345 —	345 —	345 —	345 —	345 —	345 —	345 —	370 —	370 —	370 —	351,25	
Indici - Fonte 1 - qualità b)	109,25	109,38	108,56	108,70	108,76	108,15	108,35	108,70	108,63	116,21	114,69	114,76	110,36	
<b>1881</b>														
Prezzi { Fonte 1 - qualità a)	370 —	365 —	360 —	360 —	360 —	360 —	435 —	..	..	..	..	360 —	359,17	
» 1 - » b)	370 —	365 —	360 —	360 —	360 —	360 —	355 —	355 —	355 —	355 —	355 —	360 —	359,17	
Indici - Fonte 1 - qualità b)	117,16	115,73	113,28	113,42	113,49	112,85	111,49	111,85	111,78	111,49	110,04	111,66	112,85	

Allegato C.

Segue: Tav. XXXIV. - Pelli conciate.

ANNI — PREZZI E INDICI	VALORI MENSILI												MEDIA ANNUALE
	Gennaio	Febbraio	Marzo	Aprile	Maggio	Giugno	Luglio	Agosto	Settembre	Ottobre	Novembre	Dicembre	
<b>1882</b>													
Prezzi { Fonte 1 - qualità a)	445	360	360	360	360	360	360	430	350	350	350	350	350
Prezzi { " 1 - " b)	365	360	360	360	360	360	360	350	350	350	350	350	350
Indici - Fonte 1 - qualità b)	115.58	114.14	113.28	113.42	113.49	112.85	113.07	110.27	110.20	109.92	108.49	108.56	111.93
<b>1883</b>													
Prezzi { Fonte 1 - qualità a)	348	348	431	431	431	431	431	431	348	348	348	348	348
Prezzi { " 1 - " b)	348	348	348	348	348	348	348	348	348	348	348	348	348
Indici - Fonte 1 - qualità b)	110.20	110.34	109.50	109.64	109.71	109.09	109.30	109.64	109.57	109.30	107.87	107.94	109.34
<b>1884</b>													
Prezzi { Fonte 1 - qualità a)	340	340	434	434	434	434	434	340	340	340	340	340	340
Prezzi { " 1 - " b)	340	340	340	340	340	340	340	340	340	340	340	340	340
Indici - Fonte 1 - qualità b)	107.66	107.80	106.99	107.12	107.19	106.58	106.78	107.12	107.05	106.78	105.39	105.46	106.82
<b>1885</b>													
Prezzi { Fonte 1 - qualità a)	435	435	435	435	435	435	435	435	435	435	435	435	435
Prezzi { " 1 - " b)	342.50	342.50	342.50	342.50	342.50	342.50	342.50	342.50	342.50	342.50	342.50	342.50	342.50
Indici - Fonte 1 - qualità b)	108.45	108.59	107.77	107.91	107.98	107.37	107.57	111.06	110.99	110.71	109.27	109.34	108.92
<b>1886</b>													
Prezzi { Fonte 1 - qualità a)	435	435	435	435	435	435	435	435	435	435	435	435	435
Prezzi { " 1 - " b)	352.50	352.50	352.50	352.50	352.50	352.50	352.50	352.50	352.50	352.50	352.50	352.50	352.50
Indici - Fonte 1 - qualità b)	111.62	111.76	110.92	111.06	111.13	110.50	110.71	111.06	110.99	110.71	109.27	109.34	110.75
<b>1887</b>													
Prezzi { Fonte 1 - qualità a)	435	435	435	435	435	435	435	435	435	435	435	435	435
Prezzi { " 1 - " b)	352.50	352.50	352.50	352.50	352.50	352.50	352.50	352.50	352.50	352.50	352.50	352.50	352.50
Indici - Fonte 1 - qualità b)	111.62	111.76	110.92	111.06	111.13	110.50	110.71	111.06	110.99	110.71	109.27	109.34	110.75
<b>1888</b>													
Prezzi { Fonte 1 - qualità a)	435	435	428	428	346	346	346	428	428	346	346	346	346
Prezzi { " 1 - " b)	352.50	352.50	346	346	346	346	346	346	346	346	346	346	346
Indici - Fonte 1 - qualità b)	111.62	111.76	108.87	109.01	109.08	108.46	108.67	109.01	108.94	108.67	107.25	107.32	109.05
<b>1889</b>													
Prezzi { Fonte 1 - qualità a)	420	420	420	335	335	335	420	415	415	415	328.50	328.50	328.50
Prezzi { " 1 - " b)	335	335	335	335	335	335	335	335	328.50	328.50	328.50	328.50	328.50
Indici - Fonte 1 - qualità b)	106.08	106.21	105.41	105.55	105.61	105.02	105.21	103.50	103.43	103.17	101.83	101.89	104.40
<b>1890</b>													
Prezzi { Fonte 1 - qualità a)	412	412	411.50	411.50	409	409	409	409	409	409	409	409	409
Prezzi { " 1 - " b)	310	309	300	300	290	290	290	290	290	290	290	290	290
Indici - Fonte 1 - qualità b)	98.16	97.97	94.40	94.52	91.42	90.91	91.08	91.37	91.31	91.08	89.89	89.95	92.66
<b>1891</b>													
Prezzi { Fonte 1 - qualità a)	400	400	400	400	400	290	290	400	290	290	400	400	400
Prezzi { " 1 - " b)	290	290	290	290	290	290	290	290	290	290	300	300	291.67
Indici - Fonte 1 - qualità b)	91.83	91.95	91.25	91.37	91.42	90.91	91.08	91.37	91.31	91.08	92.99	93.05	91.64
<b>1892</b>													
Prezzi { Fonte 1 - qualità a)	395	395	395	395	395	395	395	395	395	395	395	395	395
Prezzi { " 1 - " b)	295	295	295	295	295	295	295	295	295	295	295	295	295
Indici - Fonte 1 - qualità b)	93.41	93.53	92.83	92.94	93	92.48	92.65	92.94	92.88	92.65	91.44	91.50	92.69
<b>1893</b>													
Prezzi { Fonte 1 - qualità a)	395	395	395	395	395	395	395	395	395	395	395	395	395
Prezzi { " 1 - " b)	295	295	295	295	295	295	295	295	295	295	295	295	295
Indici - Fonte 1 - qualità b)	93.41	93.53	92.83	92.94	93	92.48	92.65	92.94	92.88	92.65	91.44	91.50	92.69
<b>1894</b>													
Prezzi { Fonte 1 - qualità a)	395	395	395	395	395	395	395	395	395	395	395	395	395
Prezzi { " 1 - " b)	295	295	295	295	295	295	280	280	280	280	280	280	287.50
Indici - Fonte 1 - qualità b)	93.41	93.53	92.83	92.94	93	92.48	87.94	88.22	88.16	87.94	86.79	86.85	90.33
<b>1895</b>													
Prezzi { Fonte 1 - qualità a)	405	425	425	425	425	425	425	425	425	425	425	425	425
Prezzi { " 1 - " b)	277.50	277.50	277.50	277.50	277.50	285	295	310	310	310	325	325	296.88
Indici - Fonte 1 - qualità b)	87.87	87.98	87.32	87.43	87.48	89.34	92.65	97.67	97.61	102.07	100.74	100.81	93.28



**Allegato C.**

**Segue: TAV. XXXIV. - Pelli conciate.**

ANNI — PREZZI E INDICI	VALORI MENSILI												MEDIA ANNUALE
	Gennaio	Febbraio	Marzo	Aprile	Maggio	Giugno	Luglio	Agosto	Settembre	Ottobre	Novembre	Dicembre	
<b>1896</b>													
Prezzi { Fonte 1 - qualità a)	425 —	425 —	425 —	425 —	425 —	425 —	425 —	425 —	425 —	425 —	425 —	425 —	425 —
Prezzi {     " 1 -     " b)	320 —	320 —	320 —	320 —	320 —	312.50	312.50	312.50	312.50	312.50	325 —	325 —	317.71
Indici - Fonte 1 - qualità b)	101.33	101.46	100.69	100.82	100.88	97.96	98.15	98.46	98.39	98.15	100.74	100.81	99.82
<b>1897</b>													
Prezzi { Fonte 1 - qualità a)	425 —	425 —	425 —	425 —	425 —	425 —	425 —	425 —	425 —	425 —	425 —	425 —	425 —
Prezzi {     " 1 -     " b)	325 —	325 —	325 —	325 —	325 —	325 —	325 —	325 —	325 —	325 —	325 —	325 —	325 —
Indici - Fonte 1 - qualità b)	102.91	103.04	102.27	102.39	102.46	101.88	102.07	102.39	102.33	102.07	100.74	100.81	102.11
<b>1898</b>													
Prezzi { Fonte 1 - qualità a)	425 —	425 —	425 —	425 —	425 —	425 —	425 —	425 —	425 —	425 —	..	425 —	..
Prezzi {     " 1 -     " b)	325 —	325 —	320 —	320 —	320 —	320 —	320 —	320 —	320 —	320 —	320 —	320 —	320.83
Indici - Fonte 1 - qualità b)	102.91	103.04	100.69	100.82	100.88	100.31	100.50	100.82	100.76	100.50	99.19	99.26	100.80
<b>1899</b>													
Prezzi { Fonte 1 - qualità a)	425 —	425 —	425 —	425 —	425 —	425 —	425 —	425 —	425 —	425 —	..	425 —	..
Prezzi {     " 1 -     " b)	320 —	320 —	320 —	320 —	320 —	320 —	320 —	320 —	320 —	320 —	320 —	320 —	320 —
Indici - Fonte 1 - qualità b)	101.33	101.46	100.69	100.82	100.88	100.31	100.50	100.82	100.76	100.50	99.19	99.26	100.54
<b>1900</b>													
Prezzi { Fonte 1 - qualità a)	425 —	425 —	425 —	425 —	425 —	425 —	425 —	425 —	425 —	..	..	425 —	..
Prezzi {     " 1 -     " b)	320 —	320 —	320 —	320 —	320 —	320 —	320 —	320 —	320 —	317 —	318 —	317 —	319.33
Indici - Fonte 1 - qualità b)	101.33	101.46	100.69	100.82	100.88	100.31	100.50	100.82	100.76	99.56	98.57	98.33	100.33
<b>1901</b>													
Prezzi { Fonte 1 - qualità a)	412 —	413 —	412 —	413 —	415 —	415 —	415 —	412 —	413 —	412 —	..	412 —	..
Prezzi {     " 1 -     " b)	315 —	305 —	312 —	313 —	312 —	313 —	312 —	307 —	308 —	307 —	308 —	307 —	309.92
Indici - Fonte 1 - qualità b)	99.75	96.70	98.17	98.61	98.36	98.12	97.99	96.72	96.98	96.42	95.47	95.22	97.37
<b>1902</b>													
Prezzi { Fonte 1 - qualità a)	412 —	440 —	440 —	425 —	425 —	425 —	425 —	425 —	425 —	..	437 —	437 —	..
Prezzi {     " 1 -     " b)	307 —	315 —	315 —	317 —	317 —	317 —	315 —	315 —	315 —	315 —	315 —	315 —	314.83
Indici - Fonte 1 - qualità b)	97.21	99.87	99.12	99.87	99.94	99.37	98.93	99.24	99.18	98.93	97.64	97.70	98.92
<b>1903</b>													
Prezzi { Fonte 1 - qualità a)	437 —	437 —	437 —	437 —	437 —	437 —	437 —	437 —	437 —	..	437 —	437 —	..
Prezzi {     " 1 -     " b)	315 —	315 —	315 —	315 —	315 —	315 —	315 —	315 —	315 —	315 —	315 —	315 —	315 —
Indici - Fonte 1 - qualità b)	99.75	99.87	99.12	99.24	99.31	98.75	98.93	99.24	99.18	98.93	97.64	97.70	98.97
<b>1904</b>													
Prezzi { Fonte 1 - qualità a)	437 —	437 —	437 —	437 —	437 —	437 —	437 —	437 —	437 —	437 —	437 —	437 —	437 —
Prezzi {     " 1 -     " b)	315 —	315 —	315 —	315 —	315 —	315 —	315 —	315 —	315 —	320 —	320 —	320 —	316.25
Indici - Fonte 1 - qualità b)	99.75	99.87	99.12	99.24	99.31	98.75	98.93	99.24	99.18	100.50	99.19	99.26	99.36
<b>1905</b>													
Prezzi { Fonte 1 - qualità a)	437 —	437 —	455 —	475 —	475 —	475 —	475 —	475 —	475 —	..	475 —	475 —	..
Prezzi {     " 1 -     " b)	327 —	327 —	332 —	327 —	327 —	335 —	335 —	335 —	335 —	335 —	335 —	355 —	335.42
Indici - Fonte 1 - qualità b)	103.55	103.68	104.47	103.02	103.09	105.02	105.21	105.55	105.48	105.21	110.04	110.11	105.39
<b>1906</b>													
Prezzi { Fonte 1 - qualità a)	475 —	475 —	475 —	475 —	475 —	475 —	475 —	475 —	..	475 —	475 —	479 —	..
Prezzi {     " 1 -     " b)	355 —	355 —	355 —	355 —	355 —	355 —	355 —	355 —	355 —	355 —	355 —	375 —	356.67
Indici - Fonte 1 - qualità b)	112.41	112.56	111.71	111.85	111.92	111.29	111.49	111.85	111.78	111.49	110.04	116.32	112.06
<b>1907</b>													
Prezzi { Fonte 1 - qualità a)	700 —	700 —	700 —	700 —	700 —	700 —	700 —	700 —	700 —	..	700 —	700 —	..
Prezzi {     " 1 -     " b)	375 —	375 —	375 —	375 —	375 —	375 —	375 —	375 —	375 —	375 —	375 —	375 —	375 —
Indici - Fonte 1 - qualità b)	118.75	118.90	118 —	118.15	118.22	117.55	117.78	118.15	118.07	117.78	116.24	116.32	117.82
<b>1908</b>													
Prezzi { Fonte 1 - qualità a)	700 —	625 —	600 —	600 —	600 —	600 —	600 —	600 —	600 —	600 —	..	600 —	..
Prezzi {     " 1 -     " b)	375 —	350 —	365 —	365 —	365 —	365 —	365 —	365 —	365 —	365 —	365 —	365 —	364.58
Indici - Fonte 1 - qualità b)	118.75	110.97	114.85	115 —	115.07	114.42	114.64	115 —	114.92	114.64	113.14	113.21	114.55

Allegato C.

Segue: Tav. XXXIV. - Pelli conciate.

ANNI — PREZZI E INDICI	VALORI MENSILI												MEDIA ANNUALE
	Gennaio	Febbraio	Marzo	Aprile	Maggio	Giugno	Luglio	Agosto	Settembre	Ottobre	Novembre	Dicembre	
<b>1909</b>													
Prezzi { Fonte 1 - qualità a)	600	600	462	463	462	463	462	463	462	463	380	463	..
Prezzi {    " 1 -    " b)	365	365	380	380	380	380	380	380	380	380	380	380	..
Indici - Fonte 1 - qualità b)	115.58	115.73	119.57	119.72	119.80	119.12	119.35	119.72	119.65	119.35	117.79	117.87	377.50
<b>1910</b>													
Prezzi { Fonte 1 - qualità a)	462	462	..	..	..	..	..	..	..	..	..	..	..
Prezzi {    " 1 -    " b)	380	380	382	383	382	383	382	383	382	383	382	383	..
Prezzi {    " 1 -    " c)	595	595	595	595	595	595	595	595	595	595	595	595	..
Prezzi {    " 1 -    " d)	595	595	595	595	595	595	595	595	595	595	595	595	..
Indici - Fonte 1 - qualità b)	120.33	120.48	120.20	120.67	120.43	120.06	119.97	120.67	120.28	120.29	118.41	118.80	120.05
<b>1911</b>													
Prezzi { Fonte 1 - qualità b)	382	390	400	400	400	405	405	410	412	413	412	413	403.50
Prezzi {    " 1 -    " c)	595	595	595	..	..	..	..	..	..	..	..	..	..
Prezzi {    " 1 -    " d)	595	595	595	..	..	..	..	..	..	..	..	..	..
Indici - Fonte 1 - qualità b)	120.96	123.65	125.87	126.02	126.10	126.96	127.20	129.17	129.72	129.71	127.71	128.10	126.78
<b>1912</b>													
Prezzi { Fonte 1 - qualità b)	412	413	412	413	412	413	412	413	412	413	412	413	412.50
Prezzi {    " 1 -    " c)	595	595	595	595	595	595	595	595	595	595	595	595	..
Prezzi {    " 1 -    " d)	595	595	595	595	595	595	595	595	595	595	595	595	..
Indici - Fonte 1 - qualità b)	130.46	130.94	129.64	130.12	129.89	129.47	129.40	130.12	129.72	129.71	127.71	128.10	129.60
<b>1913</b>													
Prezzi { Fonte 1 - qualità b)	412	413	412	413	412	413	425	430	430	430	430	430	420.83
Prezzi {    " 1 -    " c)	..	..	600	600	600	600	600	600	600	600	600	600	..
Prezzi {    " 1 -    " d)	..	..	600	600	600	600	600	600	600	600	600	600	..
Indici - Fonte 1 - qualità b)	130.46	130.94	129.64	130.12	129.89	129.47	133.48	135.48	135.39	135.05	133.29	133.37	132.22
<b>1914</b>													
Prezzi { Fonte 1 - qualità b)	430	435	432	440	440	440	440	440	475	495	495	500	455.17
Prezzi {    " 1 -    " c)	610	600	612	590	590	590	775	795	750	750	..	..	..
Prezzi {    " 1 -    " d)	610	600	562	513	513	513	513	725	645	700	700	..	..
Indici - Fonte 1 - qualità b)	136.16	137.92	135.93	138.63	138.71	137.93	138.19	138.63	149.56	155.46	153.44	155.09	143.01
<b>1915</b>													
Prezzi { Fonte 1 - qualità b)	487	513	510	530	512	513	562	645	737	758	775	790	611
Prezzi {    " 1 -    " c)	750	750	1025	950	950	950	..	1150	1600	1750	1250	..	..
Prezzi {    " 1 -    " d)	700	700	925	900	900	900	1000	1125	1400	1550	1250	..	..
Indici - Fonte 1 - qualità b)	154.21	162.65	160.48	166.98	161.41	160.82	176.51	203.21	232.05	238.07	240.24	245.04	191.97
<b>1916</b>													
Prezzi { Fonte 1 - qualità b)	790	815	800	815	800	800	825	825	825	825	875	875	822.50
Prezzi {    " 1 -    " c)	1125	1000	1075	950	1075	1150	1050	1050	1150	1250	..	1250	..
Prezzi {    " 1 -    " d)	900	900	800	850	800	1000	1050	950	1000	1150	..	1150	..
Indici - Fonte 1 - qualità b)	250.16	258.40	251.73	256.77	252.21	250.78	259.11	259.92	259.76	259.11	271.23	271.40	258.42
<b>1917</b>													
Prezzi { Fonte 1 - qualità b)	950	875	875	875	875	900	975	1100	1150	1250	1359	1400	1048.67
Prezzi {    " 1 -    " c)	1425	1300	1150	1250	1250	1250	1250	1400	1500	1650	..	1800	..
Prezzi {    " 1 -    " d)	1212	1150	1150	1150	1150	1150	1150	1275	1400	1490	..	1675	..
Indici - Fonte 1 - qualità b)	300.82	277.43	275.33	275.68	275.85	282.13	306.22	346.57	362.09	392.59	421.26	434.24	329.48
<b>1918</b>													
Prezzi { Fonte 1 - qualità b)	1450	1500	1500	1500	1500	1600	1650	1650	1650	1650	1650	1700	1583.33
Prezzi {    " 1 -    " c)	1850	1900	1900	1900	1900	2000	2000	2200	2300	..	2350	2400	..
Prezzi {    " 1 -    " d)	1675	1750	1750	1750	1800	1900	2000	2100	2100	..	2150	2200	..
Indici - Fonte 1 - qualità b)	459.15	475.59	471.99	472.59	472.89	501.57	518.22	519.85	519.52	518.22	511.47	527.30	497.46
<b>1919</b>													
Prezzi { Fonte 1 - qualità b)	1800	1800	1800	1850	1800	1800	1900	2100	2100	1850	1850	1850	1866.67
Prezzi {    " 1 -    " c)	2450	2450	2450	2500	2900	3250	3500	2900	2900	..	3400	3400	..
Prezzi {    " 1 -    " d)	2250	2250	2250	2300	2700	2900	2900	2700	2700	..	3200	3200	..
Indici - Fonte 1 - qualità b)	569.98	570.70	566.39	582.86	567.47	564.26	565.33	661.63	661.21	581.03	573.47	573.82	586.49

**Allegato C.**

**Segue: TAV. XXXIV. - Pelli conciate.**

ANNI — PREZZI E INDICI	VALORI MENSILI												MEDIA ANNUALE
	Gennaio	Febbraio	Marzo	Aprile	Maggio	Giugno	Luglio	Agosto	Settembre	Ottobre	Novembre	Dicembre	
<b>1920</b>													
Prezzi { Fonte 1 - qualità b)	1900	1925	2050	2050	2200	2100	2200	2100	2250	2250	2350	2250	2135.42
Prezzi {    " 1 -    " c)	3400	3500	3000	..	..	..	..	..	..	3400	..	..	..
Prezzi {    " 1 -    " d)	3200	3350	2900	..	..	..	..	..	..	3200	..	..	..
Indici - Fonte 1 - qualità b)	601.65	610.34	645.06	645.87	693.57	658.31	690.95	661.63	708.44	706.66	728.46	697.89	670.92
<b>1921</b>													
Prezzi { Fonte 1 - qualità b)	2250	2150	2100	2050	1800	1800	1800	1650	1700	1950	1950	2000	1933.33
Prezzi {    " 1 -    " c)	3000	2600	3000	2250	2050	2000	2000	2000	2750	2750	2700	..	..
Prezzi {    " 1 -    " d)	3000	2600	2700	2250	2050	2000	2000	2000	2300	2300	2450	..	..
Indici - Fonte 1 - qualità b)	712.48	681.67	660.79	645.87	567.47	564.26	565.33	519.85	535.26	612.44	604.46	620.35	607.43
<b>1922</b>													
Prezzi { Fonte 1 - qualità b)	1800	1800	1750	1750	1750	1750	1750	1750	2100	2100	2100	2100	1875
Prezzi {    " 1 -    " c)	3000	3350	3250	2600	2600	2600	2600	2600	2150	2150	..	2150	..
Prezzi {    " 1 -    " d)	2700	..	..	2400	2400	2400	2400	2400	2150	2150	..	2150	..
Indici - Fonte 1 - qualità b)	569.98	570.70	550.66	551.35	551.70	548.59	549.62	551.35	661.21	659.55	650.96	651.36	589.10
<b>1923</b>													
Prezzi { Fonte 1 - qualità b)	2000	2000	2000	2000	2000	2000	2000	1950	1950	1950	1950	1950	1979.17
Prezzi {    " 1 -    " c)	2500	2650	2650	2650	2650	2650	2650	2650	2650	2750	..	2750	..
Prezzi {    " 1 -    " d)	2200	2450	2450	2450	2450	2450	2450	2450	2450	2550	..	2550	..
Indici - Fonte 1 - qualità b)	633.31	634.12	629.33	630.12	630.52	626.96	628.14	614.37	613.98	612.44	604.46	604.84	621.83
<b>1924</b>													
Prezzi { Fonte 1 - qualità b)	2050	2050	2050	2050	2050	1950	1950	1950	1950	1950	1950	2000	1995.83
Prezzi {    " 1 -    " c)	2600	2600	2500	2500	2500	2500	2500	2500	2800	2600	3100	..	..
Prezzi {    " 1 -    " d)	2450	2450	2500	2500	2500	2500	2500	2500	2600	2400	2900	..	..
Indici - Fonte 1 - qualità b)	649.15	649.97	645.06	645.87	646.28	611.29	612.44	614.37	613.98	612.44	604.46	620.35	627.07
<b>1925</b>													
Prezzi { Fonte 1 - qualità b)	2000	2000	2200	2200	2200	2150	2150	2150	2150	2350	2350	2225	2177.08
Prezzi {    " 1 -    " c)	3100	3100	2800	2800	2600	..	3100	3100	3300	3300	3300	3250	..
Prezzi {    " 1 -    " d)	2900	2900	2600	2600	2400	..	2900	2900	3100	3100	3100	2900	..
Indici - Fonte 1 - qualità b)	633.31	634.12	692.26	693.13	693.57	673.98	675.25	677.38	676.95	738.07	728.46	690.14	684.01
<b>1926</b>													
Prezzi { Fonte 1 - qualità b)	2200	2200	2150	2050	2050	2050	2050	2100	2150	2150	2050	2225	2118.75
Prezzi {    " 1 -    " c)	3300	3300	3200	3000	2950	2950	3000	3000	3000	..	2900	2900	..
Prezzi {    " 1 -    " d)	2925	2925	2875	2750	2725	2725	2725	2725	2725	..	2600	2600	..
Indici - Fonte 1 - qualità b)	696.64	697.53	676.53	645.87	646.28	642.63	643.84	661.63	676.95	675.25	635.46	690.14	665.69
<b>1927</b>													
Prezzi { Fonte 1 - qualità b)	2225	2225	2225	2225	2225	2125	2050	2050	2050	2175	2175	2175	2160.42
Prezzi {    " 1 -    " c)	2400	2400	2400	2400	2400	2150	1950	2050	2050	..	2150	2150	..
Prezzi {    " 1 -    " d)	2200	2200	2200	2200	2200	1950	1700	1800	1800	..	1900	1900	..
Indici - Fonte 1 - qualità b)	704.56	705.45	700.13	701.01	701.45	666.14	643.84	645.87	645.47	683.10	674.21	674.63	678.78
<b>1928</b>													
Prezzi { Fonte 1 - qualità b)	2325	2325	2325	2325	2325	2325	2325	2325	2325	2175	2175	2175	2287.50
Prezzi {    " 1 -    " c)	2600	2600	2500	2500	2500	2500	2500	2500	2500	2500	2500	..	..
Prezzi {    " 1 -    " d)	2300	2300	2200	2200	2200	2200	2200	2200	2200	2200	2200	..	..
Indici - Fonte 1 - qualità b)	736.23	737.16	731.59	732.51	732.98	728.84	730.21	732.51	732.05	683.10	674.21	674.63	718.71
<b>1929</b>													
Prezzi { Fonte 1 - qualità b)	2175	2075	2025	1975	1875	1875	1875	1875	1875	1825	1825	1775	1920.83
Prezzi {    " 1 -    " c)	2450	2350	2350	2350	1900	1900	1900	1900	1900	..	1900	1900	..
Prezzi {    " 1 -    " d)	2150	2050	2050	2050	1750	1750	1750	1750	1750	..	1750	1750	..
Indici - Fonte 1 - qualità b)	688.73	657.89	637.19	622.24	591.11	587.77	588.88	590.74	590.37	573.18	565.72	550.56	603.50





**Allegato C.**

**TAV. XXXVI. - PETROLIO**

Fonte 1. — ROMA « Listino della Camera di Commercio e Industria ».

Qualità rilevate: a) *Filadelfia* (1870-1903); b) *Splendor Pensilvania* (1892-1929).

Coefficienti di ponderazione del petrolio in base alle quantità consumate

1870-1900 = 0,64
1901-1913 = 0,60
1914-1929 = 0,69

I prezzi sono stati riferiti alla cassetta di kg. 32.

ANNI — PREZZI E INDICI	VALORI MENSILI												MEDIA ANNUALE
	Gennaio	Febbraio	Marzo	Aprile	Maggio	Giugno	Luglio	Agosto	Settembre	Ottobre	Novembre	Dicembre	
<b>1870</b>													
Prezzi - Fonte 1 - qualità a)	25.50	27	26	25.75	25.50	24	25	25	24.50	24	24	24	25.02
Indici - Fonte 1 - qualità a)	106.56	112.97	108.79	110.04	108.97	104.26	110.47	110.47	108.26	104.71	102.87	102.87	107.61
<b>1871</b>													
Prezzi - Fonte 1 - qualità a)	24	24	24	24	23	21.75	23	22.50	22.50	24	26	26.50	23.77
Indici - Fonte 1 - qualità a)	100.29	100.42	100.42	102.56	98.29	94.48	101.63	99.43	99.43	104.71	111.44	113.59	102.24
<b>1872</b>													
Prezzi - Fonte 1 - qualità a)	26	26	27	27	27.75	27.75	28	29	30	30	30	30	28.21
Indici - Fonte 1 - qualità a)	108.65	108.79	112.97	115.38	118.59	120.55	123.73	128.15	132.57	130.89	128.59	128.59	121.33
<b>1873</b>													
Prezzi - Fonte 1 - qualità a)	31	31	31	31	30	29	29	29	29	29	29	29.50	29.79
Indici - Fonte 1 - qualità a)	129.54	129.71	129.71	132.48	128.21	125.98	128.15	128.15	128.15	126.53	124.30	126.45	128.13
<b>1874</b>													
Prezzi - Fonte 1 - qualità a)	29	28	28	28	28	27	26.50	26	25	25	25	25	26.71
Indici - Fonte 1 - qualità a)	121.19	117.15	117.15	119.66	119.66	117.29	117.10	114.89	110.47	109.08	107.16	107.16	114.88
<b>1875</b>													
Prezzi - Fonte 1 - qualità a)	23.50	24	24	24.50	24	24	24	24	24	24	24	24	24
Indici - Fonte 1 - qualità a)	98.20	100.42	100.42	104.70	102.56	104.26	106.05	106.05	106.05	104.71	102.87	102.87	103.23
<b>1876</b>													
Prezzi - Fonte 1 - qualità a)	24	25	24.50	24.50	25.25	25.25	26.50	29.50	32	32	33	37	28.21
Indici - Fonte 1 - qualità a)	100.29	104.60	102.51	104.70	107.91	109.69	117.10	130.36	141.41	139.62	141.45	158.59	121.33
<b>1877</b>													
Prezzi - Fonte 1 - qualità a)	34	30	26.75	28.75	27.50	27.50	26.50	26.75	26.63	26.50	26.50	25.75	27.76
Indici - Fonte 1 - qualità a)	142.08	125.52	111.92	122.86	117.52	119.46	117.10	118.21	117.68	115.62	113.59	110.37	119.40
<b>1878</b>													
Prezzi - Fonte 1 - qualità a)	25.50	25.25	25.25	25.75	25	24.50	24.50	24.50	24.50	24	24	24	24.73
Indici - Fonte 1 - qualità a)	106.56	105.65	105.65	110.04	106.84	106.43	108.26	108.26	108.26	104.71	102.87	102.87	106.37
<b>1879</b>													
Prezzi - Fonte 1 - qualità a)	23	23	23	23	23.50	23	21	21.50	22	22	22	23.75	22.56
Indici - Fonte 1 - qualità a)	96.11	96.23	96.23	98.29	100.43	99.91	92.80	95.01	97.22	95.99	94.30	101.80	97.03
<b>1880</b>													
Prezzi - Fonte 1 - qualità a)	23.75	22.50	22.50	22	22	23	25.75	25	25	25	25.50	24.50	23.88
Indici - Fonte 1 - qualità a)	99.25	94.14	94.14	94.02	94.02	99.91	113.79	110.47	110.47	109.08	109.30	105.02	102.71
<b>1881</b>													
Prezzi - Fonte 1 - qualità a)	24	24	24.25	24.25	24	23	23	23	23	23	22.75	22.50	23.40
Indici - Fonte 1 - qualità a)	100.29	100.42	101.46	103.63	102.56	99.91	101.63	101.63	101.63	100.35	97.51	96.44	100.65
<b>1882</b>													
Prezzi - Fonte 1 - qualità a)	22	22	22	22	22	22	22	22	22	22	22	22	22
Indici - Fonte 1 - qualità a)	91.93	92.05	92.05	94.02	94.02	95.57	97.22	97.22	97.22	95.99	94.30	94.30	94.62
<b>1883</b>													
Prezzi - Fonte 1 - qualità a)	22	22	22	22	22	22	21.50	21.50	21.50	21.50	21.50	21.50	21.75
Indici - Fonte 1 - qualità a)	91.93	92.05	92.05	94.02	94.02	95.57	95.01	95.01	95.01	93.80	92.16	92.16	93.55

**Allegato C.**

**Segue: TAV. XXXVI. — Petrolio.**

ANNI — PREZZI E INDICI	VALORI MENSILI												MEDIA ANNUALE
	Gennaio	Febbraio	Marzo	Aprile	Maggio	Giugno	Luglio	Agosto	Settembre	Ottobre	Novembre	Dicembre	
<b>1884</b>													
Prezzi - Fonte 1 - qualità a)	21.50	21.50	21.50	21.75	21.45	21.25	21.50	21.50	21.50	21.50	21.50	21.50	21.50
Indici - Fonte 1 - qualità a)	89.85	89.96	89.96	92.95	91.67	92.31	95.01	95.01	95.01	93.80	92.16	92.16	92.47
<b>1885</b>													
Prezzi - Fonte 1 - qualità a)	21.75	21.37	21.25	21.62	21.63	21.63	21.37	21.12	21.13	21.12	21.37	21.12	21.37
Indici - Fonte 1 - qualità a)	90.89	89.41	88.91	92.39	92.44	93.96	94.43	93.33	93.37	92.15	91.60	90.53	91.91
<b>1886</b>													
Prezzi - Fonte 1 - qualità a)	21 —	21 —	21 —	21 —	21 —	21 —	20.50	20.45	20.45	20.45	20.45	20.45	20.73
Indici - Fonte 1 - qualità a)	87.76	87.87	87.87	89.74	89.74	91.23	90.59	90.37	90.37	89.22	87.66	87.66	89.16
<b>1887</b>													
Prezzi - Fonte 1 - qualità a)	21.25	20.87	20.63	24.25	23.87	23.63	23.63	23.25	23.25	23.37	24.50	24.50	23.08
Indici - Fonte 1 - qualità a)	88.80	87.32	86.32	103.63	102.01	102.65	104.42	102.74	102.74	101.96	105.02	105.02	99.27
<b>1888</b>													
Prezzi - Fonte 1 - qualità a)	24.50	24.75	24.75	24.50	24.50	24.50	23.87	23.87	24.75	24.75	24.75	24.75	24.52
Indici - Fonte 1 - qualità a)	102.38	103.56	103.56	104.70	104.70	106.43	105.48	105.48	109.37	107.98	106.09	106.09	105.46
<b>1889</b>													
Prezzi - Fonte 1 - qualità a)	24.80	24.80	24.80	24.37	24.38	23.67	23.95	23.95	23.95	23.95	23.95	23.95	24.21
Indici - Fonte 1 - qualità a)	103.64	103.77	103.77	104.15	104.19	102.82	105.83	105.93	105.83	104.49	102.66	102.66	104.13
<b>1890</b>													
Prezzi - Fonte 1 - qualità a)	24.25	24.02	24.25	24.25	24.25	23.87	23.63	23.62	23.63	23.62	23.63	23.62	23.89
Indici - Fonte 1 - qualità a)	101.34	100.50	101.46	103.63	103.63	103.69	104.42	104.37	104.42	103.05	101.29	101.24	102.75
<b>1891</b>													
Prezzi - Fonte 1 - qualità a)	23.62	23.63	23.62	23.63	23.62	23.25	23.12	23.13	23.12	23.13	23.25	23.25	23.36
Indici - Fonte 1 - qualità a)	98.70	98.87	98.83	100.98	100.94	101 —	102.17	102.21	102.17	100.92	99.66	99.66	100.47
<b>1892</b>													
Prezzi { Fonte 1 - qualità a)	23.25	23.25	23.25	22.75	22.75	22.75	22.25	22.25	22.25	22.25	22.25	22.25	22.63
" 1 - " b)	..	..	..	23.25	23.25	23.25	23.25	23.25	23.25	23.25	23.25	23.25	..
Indici - Fonte 1 - qualità a)	97.16	97.28	97.28	97.22	97.22	98.83	98.32	98.32	98.32	97.08	95.37	95.37	97.33
<b>1893</b>													
Prezzi { Fonte 1 - qualità a)	22.25	22 —	22 —	21.77	21.77	21.77	21.65	21.65	21.65	21.65	23.77	23.77	22.14
" 1 - " b)	23.25	22.87	22.87	22.87	22.87	22.87	22.05	22.05	22.05	22.05	..	..	..
Indici - Fonte 1 - qualità a)	92.98	92.05	92.05	93.03	93.03	94.57	95.67	95.67	95.67	94.46	101.89	101.89	95.23
<b>1894</b>													
Prezzi { Fonte 1 - qualità a)	23.77	23.77	23.77	23.77	23.77	23.62	23.62	23.62	23.62	23.62	23.62	23.77	23.70
" 1 - " b)	..	..	..	..	..	..	24.50	24.50	24.50	24.50	24.50	24.50	..
Indici - Fonte 1 - qualità a)	99.33	99.46	99.46	101.58	101.58	102.61	104.37	104.37	104.37	103.05	101.24	101.89	101.94
<b>1895</b>													
Prezzi { Fonte 1 - qualità a)	23.77	23.77	23.77	26.50	26 —	25 —	24.25	24.25	24.52	24.70	25.87	25.87	24.86
" 1 - " b)	24.50	24.50	24.50	27.50	27 —	..	..	25.62	25.87	25.87	26.62	26.62	..
Indici - Fonte 1 - qualità a)	99.33	99.46	99.46	113.25	111.11	108.60	107.16	107.16	108.35	107.77	110.89	110.89	106.92
<b>1896</b>													
Prezzi { Fonte 1 - qualità a)	26.62	27.25	26.25	23.82	23.57	22.75	22.75	22.75	22.75	22.75	22.75	22.50	23.88
" 1 - " b)	27.12	28.25	28.25	24.82	24.82	24.32	24.32	24.32	24.32	24.32	24.32	24.12	25.28
Indici - Fonte 1 - qualità a)	111.24	114.02	109.83	101.79	100.73	98.83	100.53	100.53	100.53	99.26	97.51	96.44	102.71
<b>1897</b>													
Prezzi { Fonte 1 - qualità a)	22.50	22.45	22.30	22.30	22.30	22 —	22 —	22 —	22 —	22 —	22 —	22.20	22.17
" 1 - " b)	24.12	23.57	22.80	22.80	22.80	23 —	23 —	23 —	23 —	23 —	23 —	23.20	23.11
Indici - Fonte 1 - qualità a)	94.02	93.93	93.31	95.30	95.30	95.57	97.22	97.22	97.22	95.99	94.30	95.16	95.35
<b>1898</b>													
Prezzi { Fonte 1 - qualità a)	22.20	22.30	22.30	22.40	22.60	22.60	22.80	22.75	22.85	24.20	24.20	24.20	22.95
" 1 - " b)	23.20	23.30	23.30	23.40	23.60	23.60	23.80	23.75	23.85	25.20	25.20	25.20	23.95
Indici - Fonte 1 - qualità a)	92.77	93.31	93.31	95.73	96.58	98.18	100.75	100.53	100.97	105.58	103.73	103.73	98.71

**Allegato C.**

**Segue: Tav. XXXVI. - Petrolio.**

ANNI PREZZI E INDICI	VALORI MENSILI												MEDIA ANNUALE
	Gennaio	Febbraio	Marzo	Aprile	Maggio	Giugno	Luglio	Agosto	Settembre	Ottobre	Novembre	Dicembre	
<b>1899</b>													
Prezzi { Fonte 1 - qualità a)	24.20	23.55	23.25	23.15	23.15	23.25	23.25	23.85	24.50	24.50	24.50	24.50	23.80
Prezzi { Fonte 1 - qualità b)	25.20	24.55	24.25	24.15	24.15	24.25	24.25	24.35	25.25	25.25	25.25	25.25	24.68
Indici - Fonte 1 - qualità a)	101.13	98.54	97.28	98.93	98.93	101	102.74	105.39	108.26	106.89	105.02	105.02	102.37
<b>1900</b>													
Prezzi { Fonte 1 - qualità a)	27.50	27.50	26.20	26.20	26.20	26.20	25.30	25.30	25.30	25.30	25.30	25.30	25.97
Prezzi { Fonte 1 - qualità b)	26	26	27	27	26.60	26.60	26.20	26.20	26.20	26.20	26.20	26.20	26.37
Indici - Fonte 1 - qualità a)	114.92	115.06	109.62	111.97	111.97	113.81	111.80	111.80	111.80	110.38	108.44	108.44	111.70
<b>1901</b>													
Prezzi { Fonte 1 - qualità a)	25.40	25.30	25.30	23.80	23.80	22.65	22.65	22.65	22.65	23.50	23.50	23.50	23.73
Prezzi { Fonte 1 - qualità b)	26.35	26.20	26.20	24.45	24.45	23	25.20	25.20	25.20	24	24	24	24.85
Indici { Fonte 1 - qualità a)	106.14	105.86	105.86	101.71	101.71	98.39	100.09	100.09	100.09	102.53	100.73	100.73	102.06
Indici { Fonte 1 - qualità b)	107.38	107.20	107.77	103.43	103.56	98.88	108.34	108.34	108.34	103.27	101.10	101.10	104.90
Indici { Media aritmetica ..	106.78	106.53	106.82	102.57	102.64	98.64	104.22	104.22	104.22	102.90	100.92	100.92	103.43
<b>1902</b>													
Prezzi { Fonte 1 - qualità a)	23.15	23.15	23.15	23.15	23.15	23.15	22	22	22	22	23.25	23.25	22.78
Prezzi { Fonte 1 - qualità b)	24.20	24.20	24.20	24.20	24.20	24.20	22	22	22	22	24.25	24.25	23.48
Indici { Fonte 1 - qualità a)	96.74	96.86	96.86	98.93	98.93	100.56	97.22	97.22	97.22	95.99	99.66	99.66	97.98
Indici { Fonte 1 - qualità b)	98.61	99.02	99.55	102.37	102.50	104.04	94.58	94.58	94.58	94.66	102.15	102.15	99.11
Indici { Media aritmetica ..	97.68	97.94	98.21	100.65	100.72	102.80	95.90	95.90	95.90	95.38	100.91	100.91	99.55
<b>1903</b>													
Prezzi { Fonte 1 - qualità a)	23.25	23.25	23.25	23.25	23.25	23.25	23.25	23.25	23.25	23.25	23.25	23.25	23.25
Prezzi { Fonte 1 - qualità b)	24.25	24.25	24.25	24.25	24.12	24.12	24.12	24.12	24.12	25.25	25.50	25.50	24.49
Indici { Fonte 1 - qualità a)	97.16	97.28	97.28	99.36	99.36	101	102.74	102.74	102.74	101.44	99.66	99.66	100
Indici { Fonte 1 - qualità b)	98.82	99.22	99.75	102.58	102.16	103.70	103.70	103.70	103.70	108.65	107.41	107.41	103.38
Indici { Media aritmetica ..	97.99	98.25	98.52	100.97	100.76	102.35	103.22	103.22	103.22	105.05	103.54	103.54	101.69
<b>1904</b>													
Prezzi - Fonte 1 - qualità b)	25.50	25.15	24.50	22.87	22.87	22.87	22.87	22.87	22.87	22.87	22.87	22.87	23.42
Indici - Fonte 1 - qualità b)	103.91	102.91	100.78	96.74	96.87	98.32	98.32	98.32	98.32	98.41	96.34	96.34	98.86
<b>1905</b>													
Prezzi - Fonte 1 - qualità b)	22.42	22.42	22.42	22.42	22.42	22.10	22.10	22.10	22.10	22.10	22.10	22.10	22.23
Indici - Fonte 1 - qualità b)	91.36	91.73	92.23	94.84	94.96	95.01	95.01	95.01	95.01	95.09	93.09	93.09	93.84
<b>1906</b>													
Prezzi - Fonte 1 - qualità b)	22.10	22.10	21.90	21.90	21.90	21.90	21.90	21.90	21.90	21.90	21.90	21.90	21.93
Indici - Fonte 1 - qualità b)	90.06	90.43	90.09	92.64	92.76	94.15	94.15	94.15	94.15	94.23	92.25	92.25	92.57
<b>1907</b>													
Prezzi - Fonte 1 - qualità b)	21.90	21.90	21.90	14.90	14.90	14.90	14.90	14.90	14.90	14.90	14.90	14.90	16.65
Indici - Fonte 1 - qualità b)	89.24	89.61	90.09	63.03	63.11	64.06	64.06	64.06	64.06	64.11	62.76	62.76	70.28
<b>1908</b>													
Prezzi - Fonte 1 - qualità b)	14.90	14.90	14.90	14.90	14.90	14.90	14.90	14.90	14.90	14.90	14.90	14.90	14.90
Indici - Fonte 1 - qualità b)	60.72	60.97	61.29	63.03	63.11	64.06	64.06	64.06	64.06	64.11	62.76	62.76	62.90
<b>1909</b>													
Prezzi - Fonte 1 - qualità b)	14.90	14.90	14.90	14.90	14.90	14.90	14.90	14.90	14.90	14.90	14.90	14.90	14.90
Indici - Fonte 1 - qualità b)	60.72	60.97	61.29	63.03	63.11	64.06	64.06	64.06	64.06	64.11	62.76	62.76	62.90
<b>1910</b>													
Prezzi - Fonte 1 - qualità b)	14.90	14.90	14.90	14.90	14.90	14.90	14.90	14.90	14.90	14.90	14.90	14.90	14.90
Indici - Fonte 1 - qualità b)	60.72	60.97	61.29	63.03	63.11	64.06	64.06	64.06	64.06	64.11	62.76	62.76	62.90
<b>1911</b>													
Prezzi - Fonte 1 - qualità b)	14.90	14.90	14.90	14.90	14.90	14.90	14.90	14.90	14.90	14.90	14.90	14.90	14.90
Indici - Fonte 1 - qualità b)	60.72	60.97	61.29	63.03	63.11	64.06	64.06	64.06	64.06	64.11	62.76	62.76	62.90
<b>1912</b>													
Prezzi - Fonte 1 - qualità b)	14.90	14.90	14.90	14.90	14.90	15.50	15.50	15.50	15.50	15.50	15.50	15.50	15.25
Indici - Fonte 1 - qualità b)	60.72	60.97	61.29	63.03	63.11	66.64	66.64	66.64	66.64	66.70	65.29	65.29	64.37



**Allegato C.**

**Segue: Tav. XXXVI. - Petrolio.**

ANNI — PREZZI E INDICI	VALORI MENSILI												MEDIA ANNUALE
	Gennaio	Febbraio	Marzo	Aprile	Maggio	Giugno	Luglio	Agosto	Settembre	Ottobre	Novembre	Dicembre	
<b>1913</b>													
Prezzi - Fonte 1 - qualità b)	15,50	15,50	15,50	15,50	15,50	15,50	17,50	17,50	17,50	17,50	18,17	18,17	16,61
Indici - Fonte 1 - qualità b)	63,16	63,42	63,76	65,57	65,65	66,64	75,24	75,24	75,24	75,30	76,54	76,54	70,11
<b>1914</b>													
Prezzi - Fonte 1 - qualità b)	18,17	18,17	18,17	17,26	17,26	17,26	17,26	17,26	17,26	17,26	17,26	17,26	17,49
Indici - Fonte 1 - qualità b)	74,04	74,35	74,74	73,01	73,10	74,20	74,20	74,20	74,20	74,27	72,70	72,70	73,83
<b>1915</b>													
Prezzi - Fonte 1 - qualità b)	17,26	17,26	19,08	19,08	19,08	19,43	19,43	19,89	21,71	21,71	22,29	22,29	19,88
Indici - Fonte 1 - qualità b)	70,33	70,62	78,49	80,71	80,81	83,53	83,53	85,51	93,34	93,42	93,89	93,89	83,92
<b>1916</b>													
Prezzi - Fonte 1 - qualità b)	24,34	24,34	24 —	24 —	24 —	24 —	26,51	23,31	23,31	23,31	23,31	23,31	23,98
Indici - Fonte 1 - qualità b)	99,19	99,59	98,72	101,52	101,65	103,18	113,97	100,21	100,21	100,30	98,19	98,19	101,22
<b>1917</b>													
Prezzi - Fonte 1 - qualità b)	26,29	26,29	30,17	30,17	31,31	34,29	34,29	36,57	37,03	38,86	38,86	38,86	33,58
Indici - Fonte 1 - qualità b)	107,13	107,57	124,11	127,62	132,61	147,42	147,42	157,22	159,20	167,21	163,69	163,69	141,75
<b>1918</b>													
Prezzi - Fonte 1 - qualità b)	38,86	38,86	38,86	38,86	38,86	38,86	38,86	38,86	38,86	38,86	38,86	38,86	38,86
Indici - Fonte 1 - qualità b)	158,35	159 —	159,85	164,38	164,59	167,07	167,07	167,07	167,07	167,21	163,69	163,69	164,04
<b>1919</b>													
Prezzi - Fonte 1 - qualità b)	50,28	50,28	50,28	50,28	50,28	50,28	50,28	50,28	50,28	50,28	50,28	50,28	50,28
Indici - Fonte 1 - qualità b)	204,89	205,73	206,83	212,69	212,96	216,17	216,17	216,17	216,17	216,35	211,79	211,79	212,24
<b>1920</b>													
Prezzi - Fonte 1 - qualità b)	64 —	64 —	64 —	64 —	64 —	64 —	64 —	64 —	64 —	64 —	64 —	64 —	64 —
Indici - Fonte 1 - qualità b)	260,80	261,87	263,27	270,73	271,07	275,15	275,15	275,15	275,15	275,39	269,59	269,59	270,16
<b>1921</b>													
Prezzi - Fonte 1 - qualità b)	77,71	77,71	77,71	77,71	77,71	77,71	77,71	77,71	77,71	77,71	77,71	77,71	77,71
Indici - Fonte 1 - qualità b)	316,67	317,96	319,66	328,72	329,14	334,09	334,09	334,09	334,09	334,38	327,34	327,34	328,03
<b>1922</b>													
Prezzi - Fonte 1 - qualità b)	94,95	88 —	84,57	84,57	84,57	75,43	75,43	78,29	77,71	92,57	90,29	88 —	84,53
Indici - Fonte 1 - qualità b)	386,92	360,07	347,88	357,74	358,20	324,29	324,29	336,59	334,09	398,32	380,33	370,68	356,82
<b>1923</b>													
Prezzi - Fonte 1 - qualità b)	88 —	88 —	74,29	76,57	76,57	76,57	78,86	78,86	78,86	78,86	75,43	75,43	78,86
Indici - Fonte 1 - qualità b)	358,60	360,07	305,59	323,90	324,31	329,19	339,04	339,04	339,04	339,33	317,73	317,73	332,88
<b>1924</b>													
Prezzi - Fonte 1 - qualità b)	82,29	82,29	82,29	82,29	82,29	82,29	82,29	80 —	76,57	76,57	74,86	74,86	79,91
Indici - Fonte 1 - qualità b)	335,33	336,70	338,50	348,10	348,54	353,78	353,78	343,94	329,19	329,48	315,33	315,33	337,32
<b>1925</b>													
Prezzi - Fonte 1 - qualità b)	74,86	82,29	82,29	85,71	85,71	107,43	110,86	112 —	86,86	86,86	86,86	86,86	90,72
Indici - Fonte 1 - qualità b)	305,05	336,70	338,50	362,56	363,02	461,87	476,61	481,51	373,43	373,75	365,88	365,88	382,95
<b>1926</b>													
Prezzi - Fonte 1 - qualità b)	86,45	86,45	86,45	86,45	92,62	92,62	98,86	103,54	105,07	101,94	101,94	98,90	95,11
Indici - Fonte 1 - qualità b)	352,28	353,72	355,61	365,69	392,29	398,19	425,02	445,14	451,72	438,64	429,40	416,60	401,48
<b>1927</b>													
Prezzi - Fonte 1 - qualità b)	98,90	95,47	95,47	95,47	92,39	83,09	83,09	83,09	83,09	83,09	83,09	83,09	88,28
Indici - Fonte 1 - qualità b)	403,02	390,63	392,72	403,85	391,32	357,22	357,22	357,22	357,22	357,22	350 —	350 —	372,65
<b>1928</b>													
Prezzi - Fonte 1 - qualità b)	73,83	73,83	83,09	83,09	83,09	83,09	83,09	83,09	83,09	83,09	83,09	83,09	81,55
Indici - Fonte 1 - qualità b)	300,86	302,09	341,79	351,48	351,93	357,22	357,22	357,22	357,22	357,22	350 —	350 —	344,24
<b>1929</b>													
Prezzi - Fonte 1 - qualità b)	83,09	83,09	83,09	83,09	83,09	83,09	83,09	83,09	83,09	83,09	83,09	83,09	83,09
Indici - Fonte 1 - qualità b)	338,59	339,98	341,79	351,48	351,93	357,22	357,22	357,22	357,22	357,22	350 —	350 —	350,74

**Allegato C.**

**TAV. XXXVII. — PIOMBO**

- Fonte 1. — ROMA « Listino della Camera di Commercio e Industria ». Qualità rilevata: a) nazionale *Pertusola* (1874-1913).  
 Fonte 2. — GENOVA « Corriere Mercantile ». Qualità rilevata: a) nazionale *Pertusola* (1870-1873).  
 Fonte 3. — GENOVA « L' Economista ». Qualità rilevata: a) nazionale *Pertusola* (1874-1900).  
 Fonte 4. — GENOVA « Listino della Borsa Merci ». Qualità rilevata: a) nazionale *in pani, prima fusione* (1901-1929).

Coefficienti di ponderazione del piombo in base alle quantità consumate  $\left\{ \begin{array}{l} 1870-1900 = 0,15 \\ 1901-1913 = 0,14 \\ 1914-1929 = 0,19 \end{array} \right.$

I prezzi sono stati riferiti al quintale.

ANNI — PREZZI E INDICI	VALORI MENSILI												MEDIA ANNUALE
	Gennaio	Febbraio	Marzo	Aprile	Maggio	Giugno	Luglio	Agosto	Settembre	Ottobre	Novembre	Dicembre	
<b>1870</b>													
Prezzi - Fonte 2 - qualità a)	45 —	45.50	45.50	45.50	45.50	46 —	46 —	46 —	46 —	48 —	48 —	48 —	46.25
Indici - Fonte 2 - qualità a)	129.68	127.81	130.75	135.01	138.30	141.98	139.82	141.98	141.10	145.68	141.59	139.53	137.61
<b>1871</b>													
Prezzi - Fonte 2 - qualità a)	49 —	49 —	49 —	50 —	50 —	49.50	49.50	51 —	51 —	53 —	53 —	53 —	50.58
Indici - Fonte 2 - qualità a)	141.21	137.64	140.80	148.37	151.98	152.78	150.46	157.41	156.44	160.85	156.34	154.07	150.49
<b>1872</b>													
Prezzi - Fonte 2 - qualità a)	53 —	53 —	53 —	53 —	53.50	53.50	53 —	53 —	53.50	53.50	53.50	53.50	53.25
Indici - Fonte 2 - qualità a)	152.74	148.88	152.30	157.27	162.61	165.12	161.09	163.58	164.11	162.37	157.82	155.52	158.43
<b>1873</b>													
Prezzi - Fonte 2 - qualità a)	53.50	54 —	54 —	56 —	56 —	58 —	58 —	58.50	58.50	59 —	59 —	59 —	56.96
Indici - Fonte 2 - qualità a)	154.18	151.69	155.17	166.17	170.21	179.01	176.29	180.56	179.45	179.06	174.04	171.51	169.47
<b>1874</b>													
Prezzi { Fonte 1 - qualità a)	..	..	..	..	60 —	60 —	61.50	61.50	62.50	67.50	69 —	68.50	..
» 3 - » a)	59.50	59.50	60 —	60 —	60 —	60 —	60.50	61 —	62 —	68 —	68 —	68.50	62.25
Indici - Fonte 3 - qualità a)	171.47	167.13	172.41	178.04	182.37	185.19	183.89	188.27	190.18	206.37	200.59	199.13	185.21
<b>1875</b>													
Prezzi { Fonte 1 - qualità a)	65 —	62 —	62 —	62 —	66 —	62 —	63.50	71.50	68 —	66 —	64.50	65.50	64.83
» 3 - » a)	64 —	61.50	61.50	61.50	65 —	61.50	64 —	72 —	68 —	65.50	64 —	66 —	64.54
Indici - Fonte 3 - qualità a)	184.44	172.75	176.72	182.49	197.57	189.81	194.53	222.22	208.59	198.79	188.79	191.86	192.03
<b>1876</b>													
Prezzi { Fonte 1 - qualità a)	65.50	64.50	64.50	63.50	63.50	62 —	62.50	63.25	63.50	64.50	66.50	66.50	64.19
» 3 - » a)	67 —	67 —	67 —	60 —	54.50	59.50	59 —	60 —	58.50	58.50	59.75	61.25	61 —
Indici - Fonte 3 - qualità a)	193.08	188.20	192.53	178.04	165.65	183.64	179.33	185.19	179.45	177.54	176.25	178.05	181.49
<b>1877</b>													
Prezzi { Fonte 1 - qualità a)	65 —	62.50	62.50	65 —	65 —	65 —	63 —	61.50	62 —	62 —	62 —	62 —	63.13
» 3 - » a)	59.50	61.37	59.50	58.95	60.75	61 —	60 —	58 —	56.75	57.25	57.25	57.25	58.96
Indici - Fonte 3 - qualità a)	171.47	172.39	170.98	174.93	184.65	188.27	182.37	179.01	174.08	173.75	168.88	166.42	175.42
<b>1878</b>													
Prezzi { Fonte 1 - qualità a)	62 —	62 —	56 —	56 —	56 —	56 —	56 —	56 —	51 —	51 —	51 —	51 —	55.23
» 3 - » a)	57.50	55.50	55.50	53 —	51.75	48.25	48.25	48.10	48 —	47 —	47 —	46.25	50.51
Indici - Fonte 3 - qualità a)	165.71	155.90	159.48	157.27	157.29	148.92	146.66	148.46	147.24	142.64	138.64	134.45	150.28
<b>1879</b>													
Prezzi { Fonte 1 - qualità a)	47 —	45.50	47.50	47.50	44 —	44 —	44 —	44 —	47.50	54.50	54.50	58 —	48.17
» 3 - » a)	45 —	44 —	42.75	44 —	44.50	45.25	44 —	41.75	44 —	45.50	50 —	53.50	45.35
Indici - Fonte 3 - qualità a)	129.68	123.60	122.84	130.56	135.26	139.66	133.74	128.86	134.97	138.09	147.49	155.52	134.93
<b>1880</b>													
Prezzi { Fonte 1 - qualità a)	60 —	60 —	59 —	59 —	..	49 —	49 —	49 —	49 —	49 —	46 —	46 —	..
» 3 - » a)	58 —	58 —	57 —	57 —	53 —	50 —	48 —	48 —	48 —	48 —	45 —	43 —	51.08
Indici - Fonte 3 - qualità a)	167.15	162.92	163.79	169.14	161.09	154.32	145.90	148.15	147.24	145.68	132.74	125 —	151.98
<b>1881</b>													
Prezzi { Fonte 1 - qualità a)	..	..	..	..	..	44 —	..	..	..	..	..	..	..
» 3 - » a)	41 —	40.50	40 —	40.75	41.25	41 —	40 —	38.50	38 —	39.25	39.50	39.50	39.94
Indici - Fonte 3 - qualità a)	118.16	113.76	114.94	120.92	125.38	126.54	121.58	118.83	116.56	119.12	116.52	114.83	118.83

*Allegato C.*

*Segue: TAV. XXXVII. - Piombo.*

ANNI PREZZI E INDICI	VALORI MENSILI												MEDIA ANNUALE
	Gennaio	Febbraio	Marzo	Aprile	Maggio	Giugno	Luglio	Agosto	Settembre	Ottobre	Novembre	Dicembre	
<b>1882</b>													
Prezzi { Fonte 1 - qualità a)	39.25	39.75	43 -	38.75	38.75	39 -	39.50	38.75	38.25	38.25	38 -	39 -	38.94
Indici - Fonte 3 - qualità a)	113.11	111.66	114.22	114.99	117.78	120.37	120.06	119.60	117.33	116.08	112.83	113.37	115.86
<b>1883</b>													
Prezzi { Fonte 1 - qualità a)	38.75	37.25	37.40	37.50	39 -	38.50	33.50	36 -	34 -	38 -	33.25	33 -	36.35
Indici - Fonte 3 - qualità a)	111.67	104.63	107.47	111.28	118.54	118.83	101.82	111.11	104.29	115.33	98.08	95.93	108.15
<b>1884</b>													
Prezzi { Fonte 1 - qualità a)	33 -	33 -	33 -	33.25	33 -	33.50	33.75	33.50	33.25	33.25	33.50	33.50	33.29
Indici - Fonte 3 - qualità a)	95.10	92.70	94.83	98.66	100.30	103.40	102.58	103.40	101.99	100.91	98.82	97.38	99.05
<b>1885</b>													
Prezzi { Fonte 1 - qualità a)	35 -	35 -	35 -	35 -	35 -	35 -	35 -	35 -	35 -	35 -	35 -	35 -	35 -
Indici - Fonte 3 - qualità a)	92.22	94.10	96.26	98.66	99.54	103.40	104.86	104.17	102.76	102.43	98.82	98.11	99.49
<b>1886</b>													
Prezzi { Fonte 1 - qualità a)	35 -	35 -	35 -	35 -	35 -	35 -	35 -	35 -	35 -	35 -	35 -	35 -	35 -
Indici - Fonte 3 - qualità a)	97.26	94.80	97.70	102.37	104.86	108.02	103.34	108.80	108.13	106.22	103.24	101.74	102.89
<b>1887</b>													
Prezzi { Fonte 1 - qualità a)	35 -	35 -	35 -	35 -	35 -	35 -	35 -	35 -	35 -	35 -	35 -	35 -	35 -
Indici - Fonte 3 - qualità a)	100.86	98.31	100.57	109.79	106.38	107.25	105.62	107.25	106.60	106.22	101.03	101.74	104.20
<b>1888</b>													
Prezzi { Fonte 1 - qualità a)	34.50	48 -	48 -	48 -	48 -	48 -	48 -	48 -	48 -	48 -	48 -	48 -	48 -
Indici - Fonte 3 - qualità a)	99.42	98.31	99.14	103.86	106.38	114.20	112.46	109.57	111.96	110.77	107.67	106.10	106.49
<b>1889</b>													
Prezzi { Fonte 1 - qualità a)	48 -	48 -	48 -	48 -	48 -	48 -	48 -	48 -	48 -	48 -	48 -	48 -	48 -
Indici - Fonte 3 - qualità a)	110.23	112.36	114.94	108.31	107.90	106.48	104.86	106.48	108.13	106.98	103.98	108.28	108.30
<b>1890</b>													
Prezzi { Fonte 1 - qualità a)	48 -	48 -	48 -	48 -	48 -	48 -	48 -	48 -	48 -	48 -	48 -	48 -	48 -
Indici - Fonte 3 - qualità a)	112.39	107.44	104.89	103.86	107.90	109.57	107.90	108.02	108.13	106.98	103.98	108.28	107.41
<b>1891</b>													
Prezzi { Fonte 1 - qualità a)	48 -	48 -	48 -	48 -	48 -	48 -	48 -	48 -	48 -	48 -	48 -	48 -	48 -
Indici - Fonte 3 - qualità a)	103.75	102.53	96.98	100.15	102.58	107.25	105.62	103.40	102.76	100.15	95.87	94.48	101.22
<b>1892</b>													
Prezzi { Fonte 1 - qualità a)	40 -	40 -	40 -	40 -	40 -	40 -	40 -	40 -	40 -	40 -	40 -	40 -	40 -
Indici - Fonte 3 - qualità a)	93.66	91.29	93.39	96.44	98.78	100.31	98.78	101.85	99.69	98.63	95.87	91.57	96.58
<b>1893</b>													
Prezzi { Fonte 1 - qualità a)	40 -	40 -	40 -	40 -	40 -	40 -	31.50	31.50	31.50	31.50	31.50	31.50	35.75
Indici - Fonte 3 - qualità a)	93.66	88.48	89.08	89.02	86.63	86.42	85.11	84.88	85.89	88.01	85.55	90.84	87.83
<b>1894</b>													
Prezzi { Fonte 1 - qualità a)	31.50	31.50	31.50	31.50	31.50	31.50	34 -	34 -	34 -	34 -	34 -	34 -	32.75
Indici - Fonte 3 - qualità a)	87.90	85.67	83.33	86.05	88.15	87.96	91.95	93.83	93.56	89.53	88.50	85.76	88.43
<b>1895</b>													
Prezzi { Fonte 1 - qualità a)	34 -	34 -	35 -	35 -	35 -	35 -	35 -	35 -	35 -	35 -	35 -	35 -	34.83
Indici - Fonte 3 - qualità a)	85.01	82.87	81.18	87.54	86.63	87.19	89.67	91.05	99.69	95.60	94.40	91.57	89.26
<b>1896</b>													
Prezzi { Fonte 1 - qualità a)	35 -	35 -	35 -	35 -	34.50	34.50	34.50	34.50	34.50	34.50	34 -	35 -	34.67
Indici - Fonte 3 - qualità a)	87.90	88.48	91.95	93.47	95.74	97.22	95.74	97.22	98.16	95.60	92.92	92.30	93.78

Allegato C.

Segue Tav. XXXVII. - Piombo.

ANNI PREZZI E INDICI	VALORI MENSILI												MEDIA ANNUALE
	Gennaio	Febbraio	Marzo	Aprile	Maggio	Giugno	Luglio	Agosto	Settembre	Ottobre	Novembre	Dicembre	
<b>1897</b>													
Prezzi { Fonte 1 - qualità a)	35	35	35.50	35.50	35.50	35.50	36.50	36.50	39.50	40.25	39.50	39.50	36.98
» 3 - » a)	30.25	32	31.50	32.50	32	32	32.25	32	36.50	34.25	36.50	38.25	33.33
Indici - Fonte 3 - qualità a)	87.18	89.89	90.52	96.44	97.26	98.77	98.02	98.77	111.96	103.95	107.67	111.19	99.17
<b>1898</b>													
Prezzi { Fonte 1 - qualità a)	39.50	39.50	40	44	48.50	44.50	40.50	40.50	41.50	43.50	43.50	43.50	42.42
» 3 - » a)	36.50	36.50	36.50	39	43.50	42.50	44.50	43.50	44.50	42.50	42.50	42.50	41.21
Indici - Fonte 3 - qualità a)	105.19	102.53	104.89	115.73	132.22	131.17	135.26	134.26	136.50	128.98	125.37	123.55	122.61
<b>1899</b>													
Prezzi { Fonte 1 - qualità a)	43.50	43.50	45.50	45.50	45.50	45.50	45.50	45.50	46.50	49.50	51.50	51.50	46.58
» 3 - » a)	40.50	40.50	43	43	43	43.50	43.50	43.50	44	46	50	51.50	44.33
Indici - Fonte 3 - qualità a)	116.71	113.76	123.56	127.60	130.70	134.26	132.22	134.26	134.97	139.61	147.49	149.71	131.90
<b>1900</b>													
Prezzi { Fonte 1 - qualità a)	52.50	52.50	52.50	52.50	52.50	50.50	49.50	49.50	49.50	49.50	49.50	49.50	50.84
» 3 - » a)	51.50	51.75	51.75	51.75	51.75	51.75	48	48	48	48	48	48	49.85
Indici - Fonte 3 - qualità a)	148.41	145.37	148.71	153.56	157.29	159.72	145.90	148.15	147.24	145.63	141.59	139.53	148.32
<b>1901</b>													
Prezzi { Fonte 1 - qualità a)	49.50	45	45	45	45	46	47	47	47	47	47	47	46.46
» 4 - » a)	47	45	38	35.50	34.50	34	34	33	33.50	33	33	30	35.88
Indici - Fonte 4 - qualità a)	135.45	126.40	109.20	105.34	104.86	104.94	103.34	101.85	102.76	100.15	97.35	87.21	106.75
<b>1902</b>													
Prezzi { Fonte 1 - qualità a)	47	33.50	32.50	32.50	32.50	31	31	33.50	33.50	33.50	33.50	33.50	..
» 4 - » a)	30	33.50	32.50	32.50	32.50	31	31	30.50	30	30	29.50	29.50	31.04
Indici - Fonte 4 - qualità a)	86.46	94.10	93.89	96.44	98.78	95.68	94.22	94.14	92.02	91.05	87.02	85.76	92.35
<b>1903</b>													
Prezzi { Fonte 1 - qualità a)	33.50	31	36	34	32	32	31	30	30	30	30	30	31.54
» 4 - » a)	31	32	36	34	32	32	31	30	30	30	30	30	31.54
Indici - Fonte 4 - qualità a)	89.34	89.89	103.45	100.89	97.26	98.77	94.22	92.59	92.02	91.05	88.50	88.66	93.84
<b>1904</b>													
Prezzi { Fonte 1 - qualità a)	31	33	33	35	34.50	34.50	34.50	34.75	34.50	34.50	34.50	34.50	..
» 4 - » a)	31	33	34	33	31.50	31	31.50	31.50	31.50	31.75	35	34	32.40
Indici - Fonte 4 - qualità a)	89.34	92.70	97.70	97.92	95.74	95.68	95.74	97.22	96.63	96.36	103.24	98.84	96.40
<b>1905</b>													
Prezzi { Fonte 1 - qualità a)	34.50	34.50	34.50	34.50	34.50	34.50	34.50	34.50	34.50	42	42	42	36.38
» 4 - » a)	34.50	34.50	33.50	33.50	34	34	37	37	38	40	42	48	37.17
Indici - Fonte 4 - qualità a)	99.42	96.91	96.26	99.41	103.34	104.94	112.46	114.20	116.56	121.40	123.89	139.53	110.59
<b>1906</b>													
Prezzi { Fonte 1 - qualità a)	42	42	42	42	43.50	43.50	43.50	43.50	43.50	43.50	52	52	44.42
» 4 - » a)	46	43	42	42	43	43	43	44.50	47.50	50	50	52	45.58
Indici - Fonte 4 - qualità a)	132.56	120.79	123.56	124.63	130.70	132.72	130.70	137.35	145.71	151.75	147.49	151.16	135.61
<b>1907</b>													
Prezzi { Fonte 1 - qualità a)	54	54	54	56	56	56	56	56	56	56	56	56	55.50
» 4 - » a)	52	52	51	53	52	54	55	51.50	52.50	51	46	40	50.83
Indici - Fonte 4 - qualità a)	149.86	146.07	146.55	157.27	158.05	166.67	167.17	158.95	161.04	154.78	135.69	116.28	151.23
<b>1908</b>													
Prezzi { Fonte 1 - qualità a)	56	44	44	44	44	44	44	44	44	44	44	44	45
» 4 - » a)	40	39	39.50	37	36	35.50	36	36.50	36	36.50	36.50	36	37.04
Indici - Fonte 4 - qualità a)	115.27	109.55	113.51	109.79	109.42	109.57	109.42	112.65	110.43	110.77	107.67	104.65	110.21
<b>1909</b>													
Prezzi { Fonte 1 - qualità a)	44	44	44	42.50	42.50	42.50	42.50	37	37	37	37	37	40.58
» 4 - » a)	35.50	36.50	36	36	36.50	36	35.50	35.50	35	36	35.50	36.50	35.88
Indici - Fonte 4 - qualità a)	102.31	102.53	103.45	106.82	110.94	111.11	107.90	109.57	107.36	109.26	104.72	106.10	106.75
<b>1910</b>													
Prezzi { Fonte 1 - qualità a)	37	37	37	37	37	37	37	37	37	37	37	37	..
» 4 - » a)	36.50	36.50	36.50	35.50	35.50	35.50	35.50	35	35	36.50	36.50	36.50	35.92
Indici - Fonte 4 - qualità a)	105.19	102.53	104.89	105.34	107.90	109.57	107.90	108.02	107.36	110.77	107.67	106.10	106.87
<b>1911</b>													
Prezzi { Fonte 1 - qualità a)	40	40	40	40	40	40	40	40	40	40	40	40	40
» 4 - » a)	36	36.50	36.50	36.50	36	36.50	37.75	39	41.75	43	43	43	38.79
Indici - Fonte 4 - qualità a)	103.75	102.53	104.89	108.31	109.42	112.65	114.74	120.37	128.07	130.50	126.84	125	115.41

*Allegato C.*

**Segue: TAV. XXXVII. - Piombo.**

ANNI — PREZZI E INDICI	VALORI MENSILI												MEDIA ANNUALE
	Gennaio	Febbraio	Marzo	Aprile	Maggio	Giugno	Luglio	Agosto	Settembre	Ottobre	Novembre	Dicembre	
<b>1912</b>													
Prezzi { Fonte 1 - qualità a)	40 —	40 —	40 —	40 —	40 —	40 —	40 —	40 —	40 —	40 —	40 —	40 —	40 —
Prezzi { » 4 - » a)	42,50	42,50	44 —	45 —	45 —	48 —	50 —	53 —	58 —	55 —	50 —	50 —	48,58
Indici - Fonte 4 - qualità a)	122,43	119,38	126,44	133,53	136,78	148,15	151,98	163,58	177,91	166,92	147,49	145,35	144,54
<b>1913</b>													
Prezzi { Fonte 1 - qualità a)	40 —	40 —	40 —	40 —	40 —	40 —	40 —	40 —	40 —	40 —	40 —	40 —	40 —
Prezzi { » 4 - » a)	43 —	46,50	46 —	50 —	54 —	56 —	54,50	54,50	54 —	53,50	51 —	48,50	51,38
Indici - Fonte 4 - qualità a)	138,33	130,62	132,18	148,37	164,13	172,84	165,65	168,21	165,64	162,37	150,44	140,99	152,87
<b>1914</b>													
Prezzi - Fonte 4 - qualità a)	52,50	52,50	52 —	49 —	50 —	51 —	50,50	60 —	61 —	51,50	55 —	56,50	53,46
Indici - Fonte 4 - qualità a)	151,30	147,47	149,43	145,40	151,98	157,41	153,50	185,19	187,12	156,30	162,24	164,24	159,06
<b>1915</b>													
Prezzi - Fonte 4 - qualità a)	57,50	57,75	70 —	68 —	71 —	77 —	81 —	78 —	81 —	82 —	90 —	93 —	75,52
Indici - Fonte 4 - qualità a)	165,71	162,22	201,15	201,78	215,81	237,65	246,20	240,74	248,47	248,86	265,49	270,35	224,70
<b>1916</b>													
Prezzi - Fonte 4 - qualità a)	115 —	115 —	125 —	122 —	123 —	110 —	100 —	105 —	105 —	106 —	115 —	129 —	114,17
Indici - Fonte 4 - qualità a)	331,41	323,03	359,20	362,02	373,86	339,51	303,95	324,07	322,09	321,70	339,23	375 —	339,69
<b>1917</b>													
Prezzi - Fonte 4 - qualità a)	140 —	175 —	200 —	230 —	250 —	270 —	280 —	315 —	325 —	340 —	360 —	375 —	271,67
Indici - Fonte 4 - qualità a)	403,46	491,57	574,71	682,49	759,88	833,33	851,06	972,22	996,93	1031,87	1061,95	1090,12	808,30
<b>1918</b>													
Prezzi - Fonte 4 - qualità a)	375 —	375 —	380 —	380 —	380 —	390 —	400 —	405 —	410 —	365 —	350 —	290 —	375 —
Indici - Fonte 4 - qualità a)	1080,69	1053,37	1091,95	1127,60	1155,02	1203,70	1215,81	1250 —	1257,67	1107,74	1032,45	843,02	1115,74
<b>1919</b>													
Prezzi - Fonte 4 - qualità a)	240 —	195 —	180 —	170 —	165 —	150 —	140 —	135 —	135 —	150 —	175 —	250 —	173,75
Indici - Fonte 4 - qualità a)	691,64	547,75	517,24	504,45	501,52	462,96	425,53	416,67	414,11	455,24	516,22	726,74	516,96
<b>1920</b>													
Prezzi - Fonte 4 - qualità a)	325 —	330 —	335 —	320 —	315 —	295 —	255 —	280 —	295 —	297,50	300 —	270 —	301,46
Indici - Fonte 4 - qualità a)	936,60	926,97	962,64	949,55	957,45	910,49	775,08	864,20	904,91	902,88	884,96	784,88	896,94
<b>1921</b>													
Prezzi - Fonte 4 - qualità a)	230 —	205 —	190 —	185 —	185 —	200 —	200 —	210 —	225 —	225 —	255 —	255 —	213,75
Indici - Fonte 4 - qualità a)	662,82	575,84	545,98	548,96	562,31	617,28	607,90	648,15	690,18	682,85	752,21	741,28	635,97
<b>1922</b>													
Prezzi - Fonte 4 - qualità a)	255 —	230 —	210 —	215 —	231 —	245 —	260 —	265 —	278 —	276 —	270 —	280 —	251,25
Indici - Fonte 4 - qualità a)	734,87	646,07	603,45	637,98	702,13	756,17	790,27	817,90	852,76	837,63	796,46	813,95	747,55
<b>1923</b>													
Prezzi - Fonte 4 - qualità a)	289 —	290 —	292 —	285 —	274 —	276 —	278 —	290 —	300 —	315 —	330 —	335 —	296,17
Indici - Fonte 4 - qualità a)	832,85	814,61	839,08	845,70	832,83	851,85	844,98	895,06	920,25	955,99	973,45	973,84	881,20
<b>1924</b>													
Prezzi - Fonte 4 - qualità a)	340 —	360 —	400 —	390 —	385 —	365 —	355 —	357,50	360 —	400 —	430 —	500 —	386,88
Indici - Fonte 4 - qualità a)	979,83	1011,24	1149,43	1157,27	1170,21	1126,54	1079,03	1103,40	1104,29	1213,96	1268,44	1453,49	1151,09
<b>1925</b>													
Prezzi - Fonte 4 - qualità a)	515 —	500 —	470 —	465 —	440 —	480 —	500 —	500 —	500 —	500 —	490 —	480 —	486,67
Indici - Fonte 4 - qualità a)	1484,15	1404,49	1350,57	1379,82	1337,39	1481,48	1519,76	1543,21	1533,74	1517,45	1445,43	1395,35	1447,99
<b>1926</b>													
Prezzi - Fonte 4 - qualità a)	465 —	440 —	420 —	425 —	425 —	500 —	520 —	500 —	480 —	400 —	375 —	375 —	443,75
Indici - Fonte 4 - qualità a)	1340,06	1235,96	1206,90	1261,13	1291,79	1543,21	1580,55	1543,21	1472,39	1213,96	1106,19	1090,12	1320,29
<b>1927</b>													
Prezzi - Fonte 4 - qualità a)	355 —	355 —	350 —	300 —	275 —	260 —	250 —	245 —	235 —	235 —	220 —	220 —	275 —
Indici - Fonte 4 - qualità a)	1023,05	997,19	1005,75	890,21	835,87	802,47	759,88	756,17	720,86	713,20	648,97	639,53	618,21
<b>1928</b>													
Prezzi - Fonte 4 - qualità a)	227,50	225 —	222,50	222,50	220,50	220 —	227,50	230 —	234,50	234 —	232,50	232,50	227,42
Indici - Fonte 4 - qualità a)	655,62	632,02	639,37	660,24	670,21	679,01	691,49	709,88	719,33	710,17	685,84	675,87	676,64
<b>1929</b>													
Prezzi - Fonte 4 - qualità a)	237,50	245 —	265 —	265 —	257,50	257,50	252,50	252,50	252,50	250 —	242,50	242,50	251,67
Indici - Fonte 4 - qualità a)	684,44	688,20	761,49	786,35	782,67	794,75	767,48	779,32	774,54	758,73	715,34	704,94	748,59

*Allegato C.*

**TAV. XXXVIII. - RAME**

Fonte 1. — GENOVA « Listino della Borsa Merci ».

Qualità rilevata: a) raffinato in panetti (1901-1929).

Coefficienti di ponderazione del rame in base alle quantità consumate  $\left. \begin{array}{l} 1901-1913 = 0,48 \\ 1914-1929 = 0,80 \end{array} \right\}$

I prezzi sono stati riferiti al quintale.

ANNI — PREZZI E INDICI	VALORI MENSILI												MEDIA ANNUALE
	Gennaio	Febbraio	Marzo	Aprile	Maggio	Giugno	Luglio	Agosto	Settembre	Ottobre	Novembre	Dicembre	
<b>1901</b>													
Prezzi - Fonte 1 - qualità a)	215	215	210	215	215	210	210	210	210	210	210	160	207,50
Indici - Fonte 1 - qualità a)	122,16	117,49	113,21	115,90	118,13	117,32	117,98	119,32	118,64	117,32	114,75	91,17	115,30
<b>1902</b>													
Prezzi - Fonte 1 - qualità a)	155	175	170	170	170	160	160	150	145	145	142,50	142,50	157,08
Indici - Fonte 1 - qualità a)	88,07	95,63	91,54	91,64	93,41	89,39	89,89	85,23	81,92	81,01	77,87	81,20	87,29
<b>1903</b>													
Prezzi - Fonte 1 - qualità a)	150	165	187,50	185	175	170	165	165	165	165	165	165	168,54
Indici - Fonte 1 - qualità a)	85,23	90,16	101,08	99,73	96,15	94,97	92,70	93,75	93,22	92,18	90,16	94,02	93,65
<b>1904</b>													
Prezzi - Fonte 1 - qualità a)	170	170	170	170	165	165	165	165	165	165	185	185	170
Indici - Fonte 1 - qualità a)	96,59	92,90	91,64	91,64	90,66	92,18	92,70	93,75	93,22	92,18	101,09	105,41	94,47
<b>1905</b>													
Prezzi - Fonte 1 - qualità a)	190	190	190	187,50	185	190	190	190	200	210	212,50	225	196,67
Indici - Fonte 1 - qualità a)	107,95	103,83	102,43	101,08	101,65	106,15	106,74	107,95	112,99	117,32	116,12	138,21	109,29
<b>1906</b>													
Prezzi - Fonte 1 - qualità a)	225	215	225	230	230	225	220	230	240	265	270	285	238,33
Indici - Fonte 1 - qualità a)	127,84	117,49	121,29	123,99	126,37	125,70	123,60	130,68	135,59	148,04	147,54	162,39	132,43
<b>1907</b>													
Prezzi - Fonte 1 - qualità a)	295	295	285	277	285	265	260	220	215	190	175	175	244,75
Indici - Fonte 1 - qualità a)	167,61	161,20	153,64	149,33	156,59	148,04	146,07	125	121,47	106,15	95,63	99,72	136
<b>1908</b>													
Prezzi - Fonte 1 - qualità a)	185	175	170	165	157,50	157,50	157,50	170	167	170	175	172	168,46
Indici - Fonte 1 - qualità a)	105,11	95,63	91,64	88,95	86,54	87,59	88,48	96,59	94,35	94,97	95,63	96,01	93,61
<b>1909</b>													
Prezzi - Fonte 1 - qualità a)	165	165	165	165	167,50	165	165	165	165	160	160	165	164,38
Indici - Fonte 1 - qualità a)	93,75	90,16	88,95	88,95	92,03	92,18	92,70	93,75	93,22	89,39	87,43	94,02	91,34
<b>1910</b>													
Prezzi - Fonte 1 - qualità a)	165	165	165	165	160	160	157,50	157,50	157,50	164	164	162	161,88
Indici - Fonte 1 - qualità a)	93,75	90,16	88,95	88,95	87,91	89,39	88,48	89,49	88,98	91,62	89,62	92,31	89,95
<b>1911</b>													
Prezzi - Fonte 1 - qualità a)	160	160	160	157	155	160	160	160	157,50	155	157	175	159,71
Indici - Fonte 1 - qualità a)	90,91	87,43	86,25	84,64	85,16	89,39	89,89	90,91	88,98	86,59	85,79	99,72	88,75
<b>1912</b>													
Prezzi - Fonte 1 - qualità a)	175	175	187,50	195	195	215	210	215	220	215	215	220	203,13
Indici - Fonte 1 - qualità a)	99,43	95,63	101,08	105,12	107,14	120,11	117,98	122,16	124,29	120,11	117,49	125,36	112,88
<b>1913</b>													
Prezzi - Fonte 1 - qualità a)	215	190	195	200	195	190	190	200	203	200	190	187,50	196,29
Indici - Fonte 1 - qualità a)	122,16	103,83	105,12	107,82	107,14	106,15	106,74	113,64	114,69	111,73	103,83	106,84	109,07
<b>1914</b>													
Prezzi - Fonte 1 - qualità a)	182	182,50	178	177	170	170	168	200	195	175	175	185	179,79
Indici - Fonte 1 - qualità a)	103,41	99,73	95,96	95,42	93,41	94,97	94,38	113,64	110,17	97,76	95,63	105,41	99,91

**Allegato C.**

**Segue: TAV. XXXVIII. - Rame.**

ANNI — PREZZI E INDICI	VALORI MENSILI											MEDIA ANNUALE	
	Gennaio	Febbraio	Marzo	Aprile	Maggio	Giugno	Luglio	Agosto	Settembre	Ottobre	Novembre		Dicembre
<b>1915</b>													
Prezzi - Fonte 1 - qualità a)	235 —	235 —	250 —	255 —	255 —	275 —	285 —	285 —	290 —	290 —	290 —	320 —	272,08
Indici - Fonte 1 - qualità a)	133,52	128,42	134,77	137,47	140,11	153,63	160,11	161,93	163,84	162,01	158,47	182,34	151,19
<b>1916</b>													
Prezzi - Fonte 1 - qualità a)	425 —	450 —	460 —	470 —	495 —	485 —	455 —	450 —	475 —	480 —	480 —	480 —	467,08
Indici - Fonte 1 - qualità a)	241,48	245,90	247,98	253,37	271,98	270,95	255,62	255,68	268,36	268,16	262,30	273,50	259,55
<b>1917</b>													
Prezzi - Fonte 1 - qualità a)	625 —	635 —	735 —	790 —	730 —	730 —	730 —	700 —	700 —	680 —	685 —	685 —	702,08
Indici - Fonte 1 - qualità a)	355,11	346,99	396,23	425,88	401,10	407,82	410,11	397,73	395,48	379,89	374,32	390,31	390,13
<b>1918</b>													
Prezzi - Fonte 1 - qualità a)	690 —	695 —	705 —	715 —	720 —	760 —	785 —	800 —	825 —	800 —	725 —	600 —	735 —
Indici - Fonte 1 - qualità a)	392,05	379,78	380,05	385,44	395,60	424,58	441,01	454,55	466,10	446,93	396,17	341,88	408,42
<b>1919</b>													
Prezzi - Fonte 1 - qualità a)	500 —	415 —	350 —	400 —	400 —	425 —	450 —	500 —	510 —	525 —	575 —	600 —	470,83
Indici - Fonte 1 - qualità a)	284,09	226,78	188,68	215,63	219,78	237,43	252,81	284,09	288,14	293,30	314,21	341,88	261,63
<b>1920</b>													
Prezzi - Fonte 1 - qualità a)	800 —	825 —	850 —	900 —	975 —	850 —	800 —	875 —	950 —	925 —	900 —	865 —	876,25
Indici - Fonte 1 - qualità a)	454,55	450,82	458,22	485,18	535,71	474,86	449,44	497,16	536,72	516,76	491,80	492,88	486,91
<b>1921</b>													
Prezzi - Fonte 1 - qualità a)	830 —	800 —	725 —	650 —	565 —	600 —	630 —	650 —	660 —	700 —	810 —	800 —	701,67
Indici - Fonte 1 - qualità a)	471,59	437,16	390,84	350,40	310,44	335,20	353,93	369,32	372,88	391,06	442,62	455,84	389,90
<b>1922</b>													
Prezzi - Fonte 1 - qualità a)	785 —	700 —	650 —	650 —	650 —	650 —	710 —	730 —	750 —	750 —	775 —	750 —	712,50
Indici - Fonte 1 - qualità a)	446,02	382,51	350,40	350,40	357,14	363,13	398,88	414,77	423,73	418,99	423,50	427,35	395,92
<b>1923</b>													
Prezzi - Fonte 1 - qualità a)	740 —	760 —	800 —	800 —	775 —	775 —	780 —	780 —	780 —	750 —	730 —	730 —	766,67
Indici - Fonte 1 - qualità a)	420,45	415,30	431,27	431,27	425,82	432,96	438,20	443,18	440,68	418,99	398,91	415,95	426,02
<b>1924</b>													
Prezzi - Fonte 1 - qualità a)	700 —	700 —	730 —	720 —	720 —	720 —	720 —	720 —	730 —	730 —	745 —	760 —	724,58
Indici - Fonte 1 - qualità a)	397,73	382,51	393,53	388,14	395,60	402,23	404,49	409,09	412,43	407,82	407,10	433,05	402,63
<b>1925</b>													
Prezzi - Fonte 1 - qualità a)	800 —	825 —	850 —	840 —	810 —	865 —	875 —	900 —	920 —	900 —	890 —	875 —	862,50
Indici - Fonte 1 - qualità a)	454,55	450,82	458,22	452,83	445,05	483,24	491,57	511,36	519,77	502,79	486,34	498,58	479,27
<b>1926</b>													
Prezzi - Fonte 1 - qualità a)	860 —	860 —	857,50	865 —	870 —	900 —	987,50	965 —	952,50	800 —	737,50	735 —	865,83
Indici - Fonte 1 - qualità a)	488,64	469,95	462,26	466,31	478,02	502,79	554,78	548,30	538,14	446,93	403,01	418,80	481,12
<b>1927</b>													
Prezzi - Fonte 1 - qualità a)	735 —	735 —	732,50	700 —	645 —	625 —	605 —	625 —	625 —	625 —	625 —	625 —	658,54
Indici - Fonte 1 - qualità a)	417,61	401,64	394,88	377,36	354,40	349,16	339,89	355,11	353,11	349,16	341,53	356,13	365,94
<b>1928</b>													
Prezzi - Fonte 1 - qualità a)	660 —	660 —	665 —	670 —	675 —	680 —	685 —	700 —	700 —	725 —	745 —	745 —	692,50
Indici - Fonte 1 - qualità a)	375 —	360,66	358,49	361,19	370,88	379,89	384,83	397,73	395,48	405,03	407,10	424,50	384,81
<b>1929</b>													
Prezzi - Fonte 1 - qualità a)	795 —	850 —	945 —	900 —	865 —	850 —	845 —	842,50	840 —	837,50	835 —	835 —	853,33
Indici - Fonte 1 - qualità a)	451,70	464,48	509,43	485,18	475,27	474,86	474,72	478,69	474,58	467,88	456,28	475,78	474,18



**Allegato C.**

**TAV. XXXIX. - RISO**

- Fonte 1. — ROMA « Listino della Camera di Commercio e Industria ».  
Qualità rilevate: a) *Bologna Cimone prima qualità* (1870-1929); b) *Giapponese brillato* (1891-1927).  
Fonte 2. — « Notizie periodiche di Statistica Agraria » e « Decreti vari ».  
Qualità rilevata: a) *tipo unico* (1915-1922).  
Fonte 3. — TREVISO « Listino della Camera di Commercio e Industria ».  
Qualità rilevata: a) *nostrano* (1870-1929).

Coefficienti di ponderazione del riso in base alle quantità consumate  $\left\{ \begin{array}{l} 1870-1900 = 1,03 \\ 1901-1913 = 0,98 \\ 1914-1929 = 0,73 \end{array} \right.$

I prezzi sono stati riferiti al quintale.

ANNI — PREZZI E INDICI	VALORI MENSILI												MEDIA ANNUALE
	Gennaio	Febbraio	Marzo	Aprile	Maggio	Giugno	Luglio	Agosto	Settembre	Ottobre	Novembre	Dicembre	
<b>1870</b>													
Prezzi { Fonte 1 - qualità a)	60 —	58.50	59.64	58.05	58.05	58.05	..	..	..	60.50	..	..	..
» 3 - » a)	42.87	42.50	42.90	40.66	41.10	41.87	41.75	42.90	42.75	42 —	41.60	42.62	42.13
Indici - Fonte 3 - qualità a)	114.47	113.03	114.10	108.22	109.25	111.21	110.45	113.73	114.37	113.21	112.07	114.26	112.38
<b>1871</b>													
Prezzi { Fonte 1 - qualità a)	..	..	..	..	..	58.50	58.50	..	..	..	..	..	..
» 3 - » a)	45.15	45.50	46 —	45 —	40.50	41.25	45.37	45.97	43.53	43.30	47.62	44.58	44.48
Indici - Fonte 3 - qualità a)	120.56	121.01	122.34	119.78	107.66	109.56	120.03	121.87	116.45	116.71	128.29	119.52	118.64
<b>1872</b>													
Prezzi { Fonte 1 - qualità a)	..	..	..	..	..	..	60 —	60 —	..	..	..	..	..
» 3 - » a)	46.10	45.50	46.31	44.40	45.12	46.50	47.15	46.75	47.19	49.30	51.62	50.40	47.20
Indici - Fonte 3 - qualità a)	123.10	121.01	123.16	118.18	119.94	123.51	124.74	123.94	126.24	132.88	139.06	135.12	125.90
<b>1873</b>													
Prezzi { Fonte 1 - qualità a)	..	59.50	60 —	..	55 —	..	58 —	..	..	..	..	..	..
» 3 - » a)	49.62	49.75	50.12	50.10	51.50	54.11	54.60	53.90	53.50	52.62	53.75	54 —	52.30
Indici - Fonte 3 - qualità a)	132.50	132.31	133.30	133.35	136.90	143.72	144.44	142.90	143.12	141.83	144.80	144.77	139.50
<b>1874</b>													
Prezzi { Fonte 1 - qualità a)	..	..	..	..	63.50	63.50	61 —	60 —	..	54 —	57.50	60.50	..
» 3 - » a)	54.75	55.12	56.60	56.12	54.50	51.40	49.62	49.12	51 —	51.25	50.37	54.50	52.86
Indici - Fonte 3 - qualità a)	146.19	146.60	150.53	149.37	144.87	136.52	131.27	130.22	136.44	138.14	135.70	146.11	141 —
<b>1875</b>													
Prezzi { Fonte 1 - qualità a)	60.50	60.50	60.50	..	59 —	58 —	58 —	58 —	58 —	58 —	60 —	60 —	..
» 3 - » a)	50.75	49.12	46.40	47.87	44.50	45.20	44.25	44.80	45.25	45.12	46.80	47.44	46.46
Indici - Fonte 3 - qualità a)	135.51	130.64	123.40	127.42	118.29	120.05	117.06	118.77	121.05	121.62	126.08	127.18	123.93
<b>1876</b>													
Prezzi { Fonte 1 - qualità a)	60 —	60 —	60 —	60 —	60 —	60 —	60 —	60 —	60 —	59 —	61 —	..	..
» 3 - » a)	45.45	46 —	46 —	45.91	47.55	50.19	50.12	48.94	47.44	47.90	48.12	49.33	47.75
Indici - Fonte 3 - qualità a)	121.36	122.34	122.34	122.20	126.40	133.31	132.59	129.75	126.91	129.11	129.63	132.25	127.37
<b>1877</b>													
Prezzi { Fonte 1 - qualità a)	61 —	61 —	59 —	59 —	60 —	58.50	58.50	58.50	59 —	59.25	59.25	..	..
» 3 - » a)	49.70	48.83	47.50	47.50	49.20	48.94	48.30	49.75	48.31	46.50	47.56	47.50	48.30
Indici - Fonte 3 - qualità a)	132.71	129.87	126.33	126.43	130.78	129.99	127.78	131.89	129.24	125.34	128.13	127.35	128.83
<b>1878</b>													
Prezzi { Fonte 1 - qualità a)	59 —	59 —	59 —	59 —	58 —	58 —	58 —	57.50	57.50	57.50	58 —	..	..
» 3 - » a)	48 —	46.44	45.66	46.80	46.75	46.62	47.35	46.75	46.75	46.90	45.75	45 —	46.56
Indici - Fonte 3 - qualità a)	128.17	123.51	121.44	124.57	124.27	123.82	125.26	123.94	125.07	126.42	123.25	120.64	124.19
<b>1879</b>													
Prezzi { Fonte 1 - qualità a)	..	..	58 —	57 —	57 —	57 —	..	61 —	61 —	61 —	61 —	60 —	..
» 3 - » a)	45 —	44.33	44.50	44.85	45.87	46.87	47.10	50.12	48.60	47.37	48.75	49.55	46.91
Indici - Fonte 3 - qualità a)	120.16	117.90	118.35	119.38	121.93	124.49	124.60	132.87	130.02	127.68	131.33	132.84	125.13
<b>1880</b>													
Prezzi { Fonte 1 - qualità a)	60 —	60 —	59 —	59 —	59 —	59 —	59 —	59 —	..	59 —	59 —	..	..
» 3 - » a)	49.31	48.25	47.60	46.87	46.50	46.30	47.50	49.10	49.06	46.87	46.15	45 —	47.38
Indici - Fonte 3 - qualità a)	131.67	128.32	126.60	124.75	123.60	122.97	125.66	130.17	131.25	126.33	124.33	120.64	126.38



Allegato C.

Segue: Tav. XXXIX. - Riso.

ANNI PREZZI E INDICI	VALORI MENSILI												MEDIA ANNUALE
	Gennaio	Febbraio	Marzo	Aprile	Maggio	Giugno	Luglio	Agosto	Settembre	Ottobre	Novembre	Dicembre	
<b>1881</b>													
Prezzi { Fonte 1 - qualità a)	44.37	43 —	41.25	41 —	40.65	39.25	40.19	41.85	41.75	40.90	40.69	39.69	41.22
Indici - Fonte 3 - qualità a)	118.48	114.36	109.71	109.13	108.05	104.25	106.32	110.95	111.69	110.24	109.62	106.41	109.95
<b>1882</b>													
Prezzi { Fonte 1 - qualità a)	38.55	39.25	39.44	39.62	40.50	40.50	40.50	40.10	40 —	41 —	40.62	39.81	39.99
Indici - Fonte 3 - qualità a)	102.94	104.39	104.89	105.46	107.66	107.57	107.14	106.31	107.01	110.51	109.43	106.73	106.67
<b>1883</b>													
Prezzi { Fonte 1 - qualità a)	37.75	38.08	38.37	39 —	41.50	41.25	40.50	40.50	60 —	40.25	39.75	39.50	39.70
Indici - Fonte 3 - qualità a)	100.80	101.28	102.05	103.81	110.31	109.56	107.14	107.37	107.68	107.14	106.41	107.24	105.89
<b>1884</b>													
Prezzi { Fonte 1 - qualità a)	39.93	39.94	39.72	41.25	40.62	41 —	41.40	40.69	39.50	37.87	37.81	37.50	39.77
Indici - Fonte 3 - qualità a)	106.62	106.22	105.61	109.80	107.97	108.90	109.52	107.87	105.67	102.08	101.86	100.54	106.08
<b>1885</b>													
Prezzi { Fonte 1 - qualità a)	59 —	59.50	59.50	59.50	59.50	59.50	59.50	59.50	59.50	59 —	59 —	59.25	59.35
Indici - Fonte 3 - qualità a)	37.12	37 —	37.40	37.50	37.50	37.50	37.37	37.25	37.45	37.50	36.75	36.20	37.21
Indici - Fonte 3 - qualità a)	99.12	98.40	99.47	99.81	99.68	99.60	98.86	98.75	100.19	101.08	99 —	97.05	99.25
<b>1886</b>													
Prezzi { Fonte 1 - qualità a)	58.50	58.50	58.50	58.50	55 —	55 —	55 —	55 —	55 —	55 —	55 —	..	..
Indici - Fonte 3 - qualità a)	35.85	36 —	36 —	35.75	35.50	35 —	35.40	37 —	37 —	37 —	37 —	37 —	36.21
Indici - Fonte 3 - qualità a)	95.73	95.74	95.74	95.16	94.36	92.96	93.65	98.09	98.98	99.73	99.68	99.20	96.59
<b>1887</b>													
Prezzi { Fonte 1 - qualità a)	55 —	53 —	53 —	59 —	59 —	59 —	..	59 —	59 —	59 —	59 —	59 —	..
Indici - Fonte 3 - qualità a)	37 —	37.50	37.50	37.75	38.50	38.50	39 —	39.50	39.50	39.90	40.50	40.50	38.80
Indici - Fonte 3 - qualità a)	98.80	99.73	99.73	100.48	102.34	102.26	103.17	104.72	105.67	107.55	109.11	108.58	103.49
<b>1888</b>													
Prezzi { Fonte 1 - qualità a)	59 —	59 —	59 —	57 —	57 —	57 —	57 —	40.50	40.50	40.70	40.75	42.50	40.70
Indici - Fonte 3 - qualità a)	40.50	40.50	40.50	40.50	40.50	40.50	40.50	40.50	40.50	40.70	40.75	42.50	40.70
Indici - Fonte 3 - qualità a)	108.14	107.71	107.71	107.80	107.66	107.57	107.14	107.37	108.35	109.70	109.78	113.94	108.56
<b>1889</b>													
Prezzi { Fonte 1 - qualità a)	..	53 —	59 —	58.50	58.50	58.50	58.50	58.50	58.50	58.50	58.50	58 —	..
Indici - Fonte 3 - qualità a)	42.50	42.50	42.50	41.50	41.50	41.50	41.50	41.50	41.50	41.50	40.60	39.90	41.54
Indici - Fonte 3 - qualità a)	113.48	113.03	113.03	110.46	110.31	110.23	109.79	110.02	111.02	111.86	109.38	106.97	110.80
<b>1890</b>													
Prezzi { Fonte 1 - qualità a)	58 —	55.50	55.50	55.50	55.50	55.50	55.50	55.50	55.50	55.50	55.50	55.50	..
Indici - Fonte 3 - qualità a)	39.50	39.50	39.50	39.50	39.75	40.50	40.50	41 —	41 —	41 —	41 —	41 —	40.31
Indici - Fonte 3 - qualità a)	105.47	105.05	105.05	105.14	105.66	107.57	107.14	108.70	109.68	110.51	110.45	109.92	107.52
<b>1891</b>													
Prezzi { Fonte 1 - qualità a)	55.50	55.50	55.50	..	..	..	57 —	57 —	57 —	55.50	..	..	..
Indici - Fonte 3 - qualità a)	41 —	41 —	41.40	42 —	43.25	43.70	44.50	45 —	45.50	44.75	44.50	44.50	43.43
Indici - Fonte 3 - qualità a)	109.48	109.04	110.11	111.79	114.97	116.07	117.72	119.30	121.72	120.62	119.88	119.30	115.84
<b>1892</b>													
Prezzi { Fonte 1 - qualità a)	41.50	41.50	41.50	41.50	41.50	41.50	41.50	41.50	41.50	41.50	41.50	41.50	41.50
Indici - Fonte 3 - qualità a)	44.50	44.50	44.50	44.50	43.90	42.75	42.50	41.50	41.50	40.50	39.37	38.25	42.36
Indici - Fonte 3 - qualità a)	118.83	118.35	118.35	118.45	116.69	113.55	112.43	110.02	111.02	109.16	106.06	102.55	112.99
<b>1893</b>													
Prezzi { Fonte 1 - qualità a)	41.50	41.50	41.50	41.50	41.50	..	55.50	55.50	55.50	55.50	55.50	55.50	..
Indici - Fonte 3 - qualità a)	38 —	37.75	37 —	37 —	37.40	38 —	38 —	37.80	37 —	37 —	36.75	36 —	37.31
Indici - Fonte 3 - qualità a)	101.47	100.40	98.40	98.48	99.42	100.93	100.53	100.21	98.98	99.73	99 —	96.51	99.52
<b>1894</b>													
Prezzi { Fonte 1 - qualità a)	55.50	55.50	55.50	..	48.50	48.50	45.50	45.50	45.50	45.50	44.50	44.50	..
Indici - Fonte 3 - qualità a)	36 —	36 —	36 —	36 —	36 —	35.50	35.50	35.50	39 —	39 —	39 —	39 —	35.66
Indici - Fonte 3 - qualità a)	96.13	95.74	95.74	95.82	95.69	94.29	93.92	94.11	94.97	95.69	95.64	93.57	95.12

Allegato C.

Segue: TAV. XXXIX. - Riso.

ANNI — PREZZI E INDICI	VALORI MENSILI												MEDIA ANNUALE
	Gennaio	Febbraio	Marzo	Aprile	Maggio	Giugno	Luglio	Agosto	Settembre	Ottobre	Novembre	Dicembre	
<b>1895</b>													
Prezzi { Fonte 1 - qualità a)	44.50	44.50	45 —	45 —	45 —	51 —	51 —	51 —	51 —	51 —	51 —	51 —	..
Prezzi { » 1 - » b)	39 —	39 —	39 —	39 —	39 —	39 —	39 —	39 —	39 —	39 —	39 —	39 —	39 —
Prezzi { » 3 - » a)	34.50	34.50	34.75	35 —	35 —	35.25	36.10	36.50	36.50	36.50	36.50	36.50	35.63
Indici - Fonte 3 - qualità a)	92.12	91.76	92.42	93.16	93.04	93.63	95.50	96.77	97.65	98.38	98.33	97.86	95.04
<b>1896</b>													
Prezzi { Fonte 1 - qualità a)	49.50	49.50	49.50	42 —	..	43 —	43 —	43 —	45.50	48.50	52.50	52.50	..
Prezzi { » 1 - » b)	39 —	39 —	39 —	32.50	..	37 —	37 —	37.25	38.50	45.50	45.50	45.50	..
Prezzi { » 3 - » a)	36.50	36.50	36.50	36.50	36.50	36.50	36.50	36.50	38.10	43.62	45.50	46.50	38.81
Indici - Fonte 3 - qualità a)	97.46	97.07	97.07	97.15	97.02	96.95	96.56	96.77	101.93	117.57	122.58	124.66	103.52
<b>1897</b>													
Prezzi { Fonte 1 - qualità a)	..	52 —	51 —	52 —	53 —	53 —	53 —	51 —	52 —	52 —	52 —	52.50	..
Prezzi { » 1 - » b)	..	43.50	42.50	43.50	44.50	44.50	44.50	43 —	41.50	38 —	38 —	38.50	..
Prezzi { » 3 - » a)	46.50	46.50	46.50	46.50	46.50	46.50	46.50	45.90	44.50	41.50	41.50	41.50	45.03
Indici - Fonte 3 - qualità a)	124.17	123.67	123.67	123.77	123.60	123.51	123.02	121.69	119.05	111.86	111.80	111.26	120.11
<b>1898</b>													
Prezzi { Fonte 1 - qualità a)	52.50	52.50	52.50	53.50	53.50	51.50	51.50	51.50	50.50	50.50	50.50	..	..
Prezzi { » 1 - » b)	38.50	38.50	38.50	41 —	42.50	40.50	41.50	41.50	40.50	40.50	40.50	..	..
Prezzi { » 3 - » a)	40.50	40.25	39.50	39.75	40.50	40.50	40.50	41.50	39.75	39.40	39.50	39.50	40.10
Indici - Fonte 3 - qualità a)	108.14	107.05	105.05	105.80	107.66	107.57	107.14	110.02	106.34	106.20	106.41	105.90	106.96
<b>1899</b>													
Prezzi { Fonte 1 - qualità a)	49.25	49.25	50.25	49.50	48.50	47.50	47.50	46.50	46.50	46.50	46.50	46.50	47.85
Prezzi { » 1 - » b)	39.50	39.50	40.50	39.50	38.50	37.50	37.50	36.50	36.50	36.50	36.50	36.50	37.92
Prezzi { » 3 - » a)	39.50	39.50	39.50	39.50	39.50	39.50	39.50	39.50	39.50	39.50	38.50	38.50	39.33
Indici - Fonte 3 - qualità a)	105.47	105.05	105.05	105.14	105 —	104.91	104.50	104.72	105.67	106.47	103.72	103.22	104.91
<b>1900</b>													
Prezzi { Fonte 1 - qualità a)	..	..	..	..	..	..	..	..	..	..	..	..	..
Prezzi { » 1 - » b)	..	..	..	..	..	..	..	..	..	..	..	..	..
Prezzi { » 3 - » a)	38.50	38.50	38.50	38.50	38.50	37.75	37.50	37.50	37.50	37.50	36.50	36.50	37.77
Indici - Fonte 3 - qualità a)	102.80	102.39	102.39	102.48	102.34	100.27	99.21	99.42	100.32	101.08	98.33	97.86	100.75
<b>1901</b>													
Prezzi { Fonte 1 - qualità a)	47.50	47.50	47.50	47.50	..	47.50	47.50	47.50	47.50	47.50	42.50	47.50	..
Prezzi { » 1 - » b)	33.50	34.50	33.50	33.50	..	33.50	33.50	33.50	33.50	33.50	33.50	33.50	..
Prezzi { » 3 - » a)	36.50	36.50	36.50	36.50	36.50	36.50	36.50	36.50	36.50	36.50	36.50	36.50	36.50
Indici - Fonte 3 - qualità a)	97.46	97.07	97.07	97.15	97.02	96.95	96.56	96.77	97.65	98.38	98.33	97.86	97.36
<b>1902</b>													
Prezzi { Fonte 1 - qualità a)	49 —	49 —	51 —	51 —	..	51 —	52.50	52.50	52.50	52.50	50.50	50.50	..
Prezzi { » 1 - » b)	35 —	35 —	37.50	37.50	..	37.50	40.50	40.50	40.50	40.50	38.75	39.75	..
Prezzi { » 3 - » a)	36.50	36.50	36.50	36.50	36.50	36.75	37.50	37.50	38.50	38.50	38.50	39.50	37.44
Indici - Fonte 3 - qualità a)	97.46	97.07	97.07	97.15	97.02	97.61	99.21	99.42	103 —	103.77	103.72	105.90	99.87
<b>1903</b>													
Prezzi { Fonte 1 - qualità a)	50.50	50.50	50.50	50.50	..	53.50	53.50	53.50	53.50	52.50	52.50	52.50	..
Prezzi { » 1 - » b)	39.75	39.75	39.75	39.75	..	44.50	44.50	44.50	44.50	41.75	41.75	41.75	..
Prezzi { » 3 - » a)	39.75	40.50	40.50	40.50	40.88	41 —	41 —	41 —	38.90	37.50	37.62	37.50	39.72
Indici - Fonte 3 - qualità a)	106.14	107.71	107.71	107.80	108.67	108.90	108.47	108.70	104.07	101.08	101.35	100.54	105.95
<b>1904</b>													
Prezzi { Fonte 1 - qualità a)	52 —	52 —	52 —	52 —	..	50 —	50 —	50 —	50 —	50 —	50 —	50 —	..
Prezzi { » 1 - » b)	39 —	39 —	39 —	39 —	..	34.75	34.75	33.25	35.25	33 —	33 —	33 —	..
Prezzi { » 3 - » a)	38 —	38 —	38 —	37.87	37.70	37.50	37.50	37.10	36.50	36.50	36.50	36.50	37.31
Indici - Fonte 3 - qualità a)	101.47	101.06	101.06	100.80	100.21	99.60	99.21	98.36	97.65	98.38	98.33	97.86	99.52
<b>1905</b>													
Prezzi { Fonte 1 - qualità a)	50 —	50 —	50 —	49.25	49.25	..	49.25	49 —	49 —	49.25	49.25	49.25	..
Prezzi { » 1 - » b)	33 —	33 —	35.50	35.25	35.25	..	35.25	35.12	35.12	40 —	35.50	35.50	..
Prezzi { » 3 - » a)	36.50	36.50	36.50	36.50	36.50	36.50	36.50	36.50	36.50	36.50	36.50	36.50	36.50
Indici - Fonte 3 - qualità a)	97.46	97.07	97.07	97.15	97.02	96.95	96.56	96.77	97.65	98.38	98.33	97.86	97.36
<b>1906</b>													
Prezzi { Fonte 1 - qualità a)	49.25	49.25	49.25	49.25	49.25	..	48.52	48.52	48.52	48.52	48.52	48.52	..
Prezzi { » 1 - » b)	35.50	35.50	35.50	35.50	37.50	..	36 —	36 —	36 —	36 —	36 —	36 —	..
Prezzi { » 3 - » a)	36.50	36.50	36.50	36.50	36.50	36.50	36.50	37.50	37.50	36.50	36.50	36.50	36.75
Indici - Fonte 3 - qualità a)	97.46	97.07	97.07	97.15	97.02	96.95	99.21	99.42	100.32	98.38	98.33	97.86	98.03

*Allegato C.*

*Segue: TAV. XXXIX. — Riso.*

ANNI — PREZZI E INDICI	VALORI MENSILI												MEDIA ANNUALE
	Gennaio	Febbraio	Marzo	Aprile	Maggio	Giugno	Luglio	Agosto	Settembre	Ottobre	Novembre	Dicembre	
<b>1907</b>													
Prezzi { Fonte 1 - qualità a)	48,52	48,53	48,52	48,53	48,52	50 —	..	..	..	..	50 —	49,50	..
» 1 - » b)	36 —	36 —	36 —	36 —	36 —	36 —	35,50	35,50	35,50	35,50	38,50	37 —	36,13
» 3 - » a)	36,50	36,50	36,50	36,50	37 —	37 —	37,30	37,50	37,50	37,70	38 —	38,50	37,21
Indici - Fonte 3 - qualità a)	97,46	97,07	97,07	97,15	98,35	98,27	98,68	99,42	100,32	101,62	102,37	103,22	99,25
<b>1908</b>													
Prezzi { Fonte 1 - qualità a)	51 —	51 —	55,50	55,50	55,50	58,50	58,50	58,50	58,50	58,50	59,50	59,50	56,67
» 1 - » b)	38 —	38 —	38,50	38,50	38,50	37 —	37 —	37 —	37 —	37 —	36,50	36,50	37,46
» 3 - » a)	39,50	39,50	39,50	39,50	39,50	39,50	39,50	40,37	41,50	41,50	41,50	41,50	40,24
Indici - Fonte 3 - qualità a)	105,47	105,05	105,05	105,14	105 —	104,91	104,50	107,03	111,02	111,86	111,80	111,26	107,34
<b>1909</b>													
Prezzi { Fonte 1 - qualità a)	59,50	59,50	59,50	59,50	59,50	59,50	59,50	59,50	59,25	59,25	59,25	57,50	59,27
» 1 - » b)	36,50	36,50	36,50	36,50	36,50	36,50	36,50	36,50	35,75	35,75	35,75	42,50	36,81
» 3 - » a)	41,50	41,50	41,50	41,50	41,50	41,50	42 —	42,50	42,50	42,50	42,50	42,50	41,96
Indici - Fonte 3 - qualità a)	110,81	110,37	110,37	110,46	110,31	110,23	111,11	112,67	113,70	114,56	114,49	113,94	111,92
<b>1910</b>													
Prezzi { Fonte 1 - qualità a)	57,50	57,50	57,50	58,50	58,50	58,50	58,50	58,50	58,50	58,50	58,50	58,50	58,25
» 1 - » b)	42,50	42,50	42,50	43 —	43 —	43 —	43 —	43 —	43 —	43 —	43 —	43 —	42,88
» 3 - » a)	42,50	42,50	42,50	42,50	42,50	42,12	42 —	42 —	42 —	41,94	42,25	42,50	42,28
Indici - Fonte 3 - qualità a)	113,48	113,03	113,03	113,12	112,97	111,87	111,11	111,35	112,36	113,05	113,82	113,94	112,78
<b>1911</b>													
Prezzi { Fonte 1 - qualità a)	58,50	52,50	52,50	53,50	53,50	53,50	53,50	53,50	53,50	53,50	53,50	54 —	53,79
» 1 - » b)	43 —	39,50	39,50	39,50	39 —	39 —	39 —	39 —	39 —	39 —	39 —	39 —	39,46
» 3 - » a)	42,50	42,50	42,13	42 —	42 —	42 —	42 —	42 —	42 —	42 —	42 —	42 —	42,09
Indici - Fonte 3 - qualità a)	113,48	113,03	112,05	111,79	111,64	111,55	111,11	111,35	112,36	113,21	113,15	112,60	112,27
<b>1912</b>													
Prezzi { Fonte 1 - qualità a)	53,50	55 —	55 —	55 —	55 —	59,75	59,75	59,75	59,50	59,50	52,50	52,50	55,79
» 1 - » b)	39 —	39 —	39 —	39 —	39 —	42,75	42,75	42,50	42,50	44,50	44,50	44,50	41,58
» 3 - » a)	42 —	42 —	42 —	43,10	44,50	44,62	45 —	44,50	44,50	43,50	44,38	46 —	43,84
Indici - Fonte 3 - qualità a)	112,15	111,70	111,70	114,72	118,29	118,51	119,05	117,97	119,05	117,25	119,56	123,32	116,94
<b>1913</b>													
Prezzi { Fonte 1 - qualità a)	59,50	59,50	59,50	59,50	59,50	59,50	62,50	62,50	54 —	54 —	57 —	60,50	58,96
» 1 - » b)	44,50	44,50	44,50	44,50	44,50	44,50	46,50	46,50	42,50	41 —	41 —	41 —	43,79
» 3 - » a)	46 —	46 —	46 —	46,50	47 —	47 —	47,60	49 —	46,70	43,50	43,50	43,90	46,06
Indici - Fonte 3 - qualità a)	122,83	122,34	122,34	123,77	124,93	124,83	125,93	129,90	124,93	117,25	117,19	117,69	122,86
<b>1914</b>													
Prezzi { Fonte 1 - qualità a)	60,50	60 —	60,50	59,50	59,50	59,50	59,50	59,50	53,50	55 —	55,50	55,50	58,17
» 1 - » b)	40 —	39,50	38,25	37 —	36,75	37,50	37,50	40,50	39,50	41 —	41,50	43,50	39,38
» 3 - » a)	44,50	44,50	44,50	44,50	44,50	44,50	44,50	46,50	45,90	45 —	45,62	46,20	45,06
Indici - Fonte 3 - qualità a)	118,83	118,35	118,35	118,45	118,29	118,19	117,72	123,28	122,79	121,29	122,90	123,86	120,19
<b>1915</b>													
Prezzi { Fonte 1 - qualità a)	55,50	55,50	54,50	54,50	54,50	53,50	52,50	51 —	51,50	53 —	53,50	54,50	53,67
» 1 - » b)	42,50	42,50	46,50	46,25	46,25	45 —	44,50	42,50	44 —	44 —	43,75	45,50	44,44
» 2 - » a)	38,40	40 —	42,80	42,20	40,70	39,55	38,55	37,95	36,70	38,15	39,20	39,95	39,51
» 3 - » a)	46,50	46,77	48,50	48,50	47,50	46,50	44,50	43,90	43,75	45 —	45 —	45,25	45,97
Indici - Fonte 2 - qualità a)	102,54	106,38	113,83	112,32	108,19	105,05	101,98	100,61	98,18	102,83	105,60	107,10	105,39
<b>1916</b>													
Prezzi { Fonte 1 - qualità a)	65,50	65,50	64,50	64,50	61 —	61 —	61 —	61 —	61 —	61 —	61 —	61 —	62,33
» 1 - » b)	48 —	48,50	48,50	48,50	47,15	..	47,50	47,30	47,30	47,30	47,30	47,30	..
» 2 - » a)	40,90	41,20	41,40	41,80	41,80	42,10	43 —	43 —	43,20	44 —	44 —	44 —	42,53
» 3 - » a)	47,75	48,50	48,50	48,50	48,50	48,50	48,50	48,50	48,50	48,90	50,50	47,58	48,56
Indici - Fonte 2 - qualità a)	109,21	109,57	110,11	111,26	111,11	111,82	113,76	114 —	115,57	118,60	118,53	117,96	113,44
<b>1917</b>													
Prezzi { Fonte 1 - qualità a)	..	..	..	..	..	..	..	..	..	..	..	..	..
» 1 - » b)	..	..	..	..	..	..	..	..	..	..	..	..	..
» 2 - » a)	43,79	43,79	43,83	45,66	45,66	45,66	45,66	45,66	45,66	67,25	67,25	67,25	50,59
» 3 - » a)	..	..	..	..	..	..	..	..	..	..	..	..	..
Indici - Fonte 2 - qualità a)	116,93	116,46	116,57	121,53	121,37	121,27	120,79	121,05	122,15	181,27	181,17	180,29	134,94
<b>1918</b>													
Prezzi { Fonte 1 - qualità a)	..	..	..	..	..	..	..	..	..	..	..	..	..
» 1 - » b)	..	..	..	..	..	..	..	..	..	..	..	..	..
» 2 - » a)	67,25	67,25	67,25	67,25	67,25	67,25	67,25	67,25	67,25	90 —	90 —	90 —	72,94
» 3 - » a)	..	..	..	..	..	..	..	..	..	..	..	..	..
Indici - Fonte 2 - qualità a)	179,57	178,86	178,86	179 —	178,76	178,62	177,91	178,29	179,91	242,59	242,46	241,29	194,56

*Allegato C.*

*Segue: TAV. XXXIX. - Riso.*

ANNI PREZZI E INDICI	VALORI MENSILI												MEDIA ANNUALE
	Gennaio	Febbraio	Marzo	Aprile	Maggio	Giugno	Luglio	Agosto	Settembre	Ottobre	Novembre	Dicembre	
<b>1919</b>													
Prezzi {	Fonte 1 - qualità a)	..	..	..	..	..	..	..	..	..	..	..	..
	» 1 - » b)	..	..	..	..	..	..	..	..	..	..	..	..
	» 2 - » a)	90 -	90 -	90 -	90 -	90 -	90 -	90 -	90 -	90 -	110 -	110 -	110 -
Indici - Fonte 2 - qualità a)	» 3 - » a)	..	..	..	..	..	..	..	..	..	..	..	..
	» 3 - » a)	240,32	239,36	239,36	239,55	239,23	239,04	238,10	238,60	240,77	296,50	296,34	294,91
	» 3 - » a)	..	..	..	..	..	..	..	..	..	..	..	..
<b>1920</b>													
Prezzi {	Fonte 1 - qualità a)	..	..	..	..	..	..	..	..	..	..	..	..
	» 1 - » b)	..	..	..	..	..	..	..	..	..	..	..	..
	» 2 - » a)	120 -	120 -	120 -	120 -	120 -	120 -	120 -	120 -	120 -	188 -	188 -	188 -
Indici - Fonte 2 - qualità a)	» 3 - » a)	..	..	..	..	..	..	..	..	..	..	..	..
	» 3 - » a)	320,43	319,15	319,15	319,40	318,98	318,73	317,46	318,13	321,03	506,74	506,47	504,02
	» 3 - » a)	..	..	..	..	..	..	..	..	..	..	..	..
<b>1921</b>													
Prezzi {	Fonte 1 - qualità a)	..	..	..	..	..	..	..	..	..	..	..	..
	» 1 - » b)	..	..	..	..	..	..	..	..	..	..	..	..
	» 2 - » a)	188,30	188,30	188,30	188,30	188,30	188,30	188,30	188,30	188,30	177 -	174,60	177,50
Indici - Fonte 2 - qualità a)	» 3 - » a)	..	..	..	..	..	..	..	..	..	..	..	..
	» 3 - » a)	177 -	177 -	177 -	177,25	178 -	174 -	158 -	175 -	172,43	..	160 -	160 -
	» 3 - » a)	502,80	500,80	500,80	501,29	500,53	500,13	498,15	499,20	503,75	477,09	470,37	447,72
<b>1922</b>													
Prezzi {	Fonte 1 - qualità a)	..	..	..	..	..	..	..	..	..	..	..	..
	» 1 - » b)	..	..	..	..	..	..	..	..	..	..	..	..
	» 2 - » a)	177,50	177,50	167,50	167,50	182,50	230 -	232,50	232,50	227,50	215 -	212,50	200 -
Indici - Fonte 2 - qualità a)	» 3 - » a)	..	..	..	..	..	..	..	..	..	..	..	..
	» 3 - » a)	166 -	166 -	160 -	160 -	171 -	190 -	214 -	208 -	203 -	192 -	196 -	189 -
	» 3 - » a)	162 -	160,60	152,50	152 -	167 -	204,35	216 -	215 -	185 -	190,50	198,75	185 -
<b>1923</b>													
Prezzi {	Fonte 1 - qualità a)	..	..	..	..	..	..	..	..	..	..	..	..
	» 1 - » b)	..	..	..	..	..	..	..	..	..	..	..	..
	» 2 - » a)	212,50	212,50	212,50	222,50	217,50	220 -	217,50	207,50	202,50	202,50	192,50	187,50
Indici - Fonte 3 - qualità a)	» 3 - » a)	..	..	..	..	..	..	..	..	..	..	..	..
	» 3 - » a)	190,62	193,75	196 -	205 -	204 -	203,75	201 -	176,87	176,25	170,60	165 -	166,90
	» 3 - » a)	509 -	515,29	521,28	545,65	542,26	541,17	531,75	468,90	471,51	459,84	444,50	447,45
<b>1924</b>													
Prezzi {	Fonte 1 - qualità a)	..	..	..	..	..	..	..	..	..	..	..	..
	» 1 - » b)	..	..	..	..	..	..	..	..	..	..	..	..
	» 2 - » a)	260 -	252,50	267,50	267,50	272,50	272,50	272,50	277,50	277,50	277,50	277,50	277,50
Indici - Fonte 3 - qualità a)	» 3 - » a)	..	..	..	..	..	..	..	..	..	..	..	..
	» 3 - » a)	197,50	192,50	212,50	217,50	212,50	207,50	222,50	231,50	227,50	237,50	237,50	237,50
	» 3 - » a)	176,87	180 -	202,50	205 -	203,75	203,13	209 -	210 -	207,50	214,38	227,50	230 -
<b>1925</b>													
Prezzi {	Fonte 1 - qualità a)	..	..	..	..	..	..	..	..	..	..	..	..
	» 1 - » b)	..	..	..	..	..	..	..	..	..	..	..	..
	» 2 - » a)	327,50	327,50	325 -	325 -	325 -	325 -	360 -	360 -	360 -	355 -	355 -	355 -
Indici - Fonte 3 - qualità a)	» 3 - » a)	..	..	..	..	..	..	..	..	..	..	..	..
	» 3 - » a)	255 -	255 -	250 -	250 -	250 -	247,50	275 -	275 -	260 -	257,50	257,50	257,50
	» 3 - » a)	248,87	260 -	252 -	247,50	246,25	246,25	274,87	300 -	277,50	252,50	252,50	247 -
<b>1926</b>													
Prezzi {	Fonte 1 - qualità a)	..	..	..	..	..	..	..	..	..	..	..	..
	» 1 - » b)	..	..	..	..	..	..	..	..	..	..	..	..
	» 2 - » a)	320 -	312,50	312,50	332,50	332,50	355 -	375 -	365 -	365 -	305 -	295 -	290 -
Indici - Fonte 3 - qualità a)	» 3 - » a)	..	..	..	..	..	..	..	..	..	..	..	..
	» 3 - » a)	242,50	232,50	227,50	237,50	239 -	257,50	295 -	262,50	245 -	212,50	215 -	197,50
	» 3 - » a)	249,37	247,50	239,50	233,75	235 -	240 -	268,12	277,50	277,50	234,87	221 -	207,50
<b>1927</b>													
Prezzi {	Fonte 1 - qualità a)	..	..	..	..	..	..	..	..	..	..	..	..
	» 1 - » b)	..	..	..	..	..	..	..	..	..	..	..	..
	» 2 - » a)	290 -	285 -	285 -	260 -	245 -	225 -	245 -	205 -	205 -	182,50	177,50	182,50
Indici - Fonte 3 - qualità a)	» 3 - » a)	..	..	..	..	..	..	..	..	..	..	..	..
	» 3 - » a)	197,50	187,50	197,50	180 -	157,50	142,50	145 -	142,50	139 -	138 -	134 -	138,50
	» 3 - » a)	201,25	191,25	191,50	181,25	157,50	145 -	141,25	140,50	137,50	112,50	132,50	132,50
<b>1928</b>													
Prezzi {	Fonte 1 - qualità a)	..	..	..	..	..	..	..	..	..	..	..	..
	» 1 - » b)	..	..	..	..	..	..	..	..	..	..	..	..
	» 2 - » a)	192,50	215 -	225 -	235 -	245 -	240 -	225 -	197,50	197,50	217,50	227,50	222,50
Indici - Fonte 3 - qualità a)	» 3 - » a)	..	..	..	..	..	..	..	..	..	..	..	..
	» 3 - » a)	141,80	150 -	159,37	182,50	194,50	193,75	173,50	157,50	152,50	162,50	172,50	170,50
	» 3 - » a)	378,64	398,94	423,86	485,76	517,01	514,61	458,99	417,55	407,97	438,01	464,71	457,10
<b>1929</b>													
Prezzi {	Fonte 1 - qualità a)	..	..	..	..	..	..	..	..	..	..	..	..
	» 1 - » b)	..	..	..	..	..	..	..	..	..	..	..	..
	» 2 - » a)	222,50	215 -	215 -	215 -	210 -	205 -	210 -	225 -	215 -	205 -	205 -	205 -
Indici - Fonte 3 - qualità a)	» 3 - » a)	..	..	..	..	..	..	..	..	..	..	..	..
	» 3 - » a)	167,50	162,50	166,25	133 -	162,50	159,50	161,50	171,25	161,25	157,10	152,50	146,50
	» 3 - » a)	447,26	432,18	442,15	354,01	431,95	423,64	427,25	454 -	431,38	423,45	410,83	392,76

**Allegato C.**

**TAV. XL. — ROTTAME DI RAME**

Fonte 1. — GENOVA « Listino della Borsa Merci ».  
Qualità rilevata: a) massiccio (1901-1929).

Coefficienti di ponderazione del rottame di rame in base alle quantità consumate } 1901-1913 = 0,46  
1914-1929 = 0,80  
I prezzi sono stati riferiti al quintale.

ANNI — PREZZI E INDICI	VALORI MENSILI												MEDIA ANNUALE
	Gennaio	Febbraio	Marzo	Aprile	Maggio	Giugno	Luglio	Agosto	Settembre	Ottobre	Novembre	Dicembre	
<b>1901</b>													
Prezzi - Fonte 1 - qualità a)	180 —	180 —	180 —	170 —	167.50	165 —	165 —	165 —	165 —	162.50	162.50	157.50	168.33
Indici - Fonte 1 - qualità a)	122.03	122.03	116.50	110.75	111.30	111.49	111.49	111.49	111.49	111.30	111.30	105.35	113.03
<b>1902</b>													
Prezzi - Fonte 1 - qualità a)	147.50	147.50	142.50	142.50	142.50	142.50	142.50	135 —	125 —	125 —	125 —	125 —	136.88
Indici - Fonte 1 - qualità a)	100 —	100 —	92.23	92.83	94.68	96.28	96.28	91.22	84.46	85.62	85.62	83.61	91.92
<b>1903</b>													
Prezzi - Fonte 1 - qualità a)	125 —	125 —	155 —	155 —	142.50	132.50	132.50	132.50	132.50	125 —	125 —	125 —	133.96
Indici - Fonte 1 - qualità a)	84.75	84.75	100.32	100.98	94.68	89.53	89.53	89.53	89.53	85.62	85.62	83.61	89.95
<b>1904</b>													
Prezzi - Fonte 1 - qualità a)	125 —	125 —	132.50	137.50	137.50	137.50	137.50	137.50	137.50	137.50	137.50	150 —	136.04
Indici - Fonte 1 - qualità a)	84.75	84.75	85.76	89.58	91.36	92.91	92.91	92.91	92.91	94.18	94.18	100.33	91.35
<b>1905</b>													
Prezzi - Fonte 1 - qualità a)	160 —	160 —	162.50	162.50	162.50	162.50	162.50	170 —	180 —	180 —	180 —	190 —	169.38
Indici - Fonte 1 - qualità a)	108.47	108.47	105.18	105.86	107.97	109.80	109.80	114.86	121.62	123.29	123.29	127.09	113.74
<b>1906</b>													
Prezzi - Fonte 1 - qualità a)	190 —	175 —	175 —	190 —	190 —	202.50	202.50	202.50	217.50	227.50	227.50	227.50	202.29
Indici - Fonte 1 - qualità a)	128.81	118.64	113.27	123.78	126.25	136.82	136.82	136.82	146.96	155.82	155.82	152.17	135.84
<b>1907</b>													
Prezzi - Fonte 1 - qualità a)	242.50	242.50	230 —	245 —	240 —	210 —	220 —	187.50	187.50	150 —	165 —	165 —	207.08
Indici - Fonte 1 - qualità a)	164.41	164.41	148.87	159.61	159.47	141.89	148.65	126.69	126.69	102.74	113.01	110.37	139.05
<b>1908</b>													
Prezzi - Fonte 1 - qualità a)	155 —	150 —	147.50	147.50	147.50	147.50	147.50	147.50	147.50	147.50	147.50	149 —	148.46
Indici - Fonte 1 - qualità a)	105.08	101.69	95.47	96.09	98.01	99.66	99.66	99.66	99.66	101.03	101.03	99.67	99.69
<b>1909</b>													
Prezzi - Fonte 1 - qualità a)	149 —	146.50	146.50	146.50	142.50	147.50	147.50	147.50	147.50	147.50	147.50	147.50	146.96
Indici - Fonte 1 - qualità a)	101.02	99.32	94.82	95.44	94.68	99.66	99.66	99.66	99.66	101.03	101.03	98.66	98.68
<b>1910</b>													
Prezzi - Fonte 1 - qualità a)	147.50	147.50	147.50	147.50	147.50	147.50	147.50	147.50	147.50	150 —	150 —	150 —	148.13
Indici - Fonte 1 - qualità a)	100 —	100 —	95.47	96.09	98.01	99.66	99.66	99.66	99.66	102.74	102.74	100.33	99.47
<b>1911</b>													
Prezzi - Fonte 1 - qualità a)	150 —	150 —	150 —	127.50	127.50	125 —	130 —	130 —	130 —	130 —	130 —	130 —	134.17
Indici - Fonte 1 - qualità a)	101.69	101.69	97.09	83.06	84.72	84.46	87.84	87.84	87.84	89.04	89.04	86.96	90.10
<b>1912</b>													
Prezzi - Fonte 1 - qualità a)	130 —	130 —	130 —	130 —	135 —	135 —	135 —	135 —	135 —	135 —	135 —	135 —	133.33
Indici - Fonte 1 - qualità a)	88.14	88.14	84.14	84.69	89.70	91.22	91.22	91.22	91.22	92.47	92.47	90.30	89.53
<b>1913</b>													
Prezzi - Fonte 1 - qualità a)	140 —	140 —	140 —	140 —	145 —	145 —	145 —	145 —	177.50	177.50	177.50	167.50	153.33
Indici - Fonte 1 - qualità a)	94.92	94.92	90.61	91.21	96.36	97.97	97.97	97.97	119.93	121.58	121.58	112.04	102.96
<b>1914</b>													
Prezzi - Fonte 1 - qualità a)	167.50	164 —	158 —	158 —	158 —	153 —	153 —	153 —	153 —	153 —	153 —	153 —	156.38
Indici - Fonte 1 - qualità a)	113.56	111.19	102.27	102.93	104.98	103.38	103.38	103.38	103.38	104.79	104.79	102.34	105.01

*Allegato C.*

**Segue: Tav. XL. - Rottame di rame.**

ANNI — PREZZI E INDICI	VALORI MENSILI											MEDIA ANNUALE	
	Gennaio	Febbraio	Marzo	Aprile	Maggio	Giugno	Luglio	Agosto	Settembre	Ottobre	Novembre		Dicembre
<b>1915</b>													
Prezzi - Fonte 1 - qualità a)	200 —	220 —	220 —	220 —	220 —	220 —	220 —	220 —	225 —	225 —	225 —	240 —	221,25
Indici - Fonte 1 - qualità a)	135,59	149,15	142,39	143,32	146,18	148,65	148,65	148,65	152,03	154,11	154,11	160,54	148,57
<b>1916</b>													
Prezzi - Fonte 1 - qualità a)	240 —	335 —	335 —	400 —	400 —	400 —	400 —	400 —	450 —	450 —	450 —	450 —	392,50
Indici - Fonte 1 - qualità a)	162,71	227,12	216,83	260,59	265,78	270,27	270,27	270,27	304,05	308,22	308,22	301 —	263,56
<b>1917</b>													
Prezzi - Fonte 1 - qualità a)	450 —	450 —	500 —	500 —	500 —	500 —	500 —	500 —	600 —	600 —	600 —	600 —	525 —
Indici - Fonte 1 - qualità a)	305,08	305,08	323,62	325,73	332,23	337,84	337,84	337,84	405,41	410,96	410,96	401,34	352,54
<b>1918</b>													
Prezzi - Fonte 1 - qualità a)	650 —	650 —	650 —	650 —	650 —	650 —	650 —	650 —	650 —	650 —	650 —	650 —	650 —
Indici - Fonte 1 - qualità a)	440,68	440,68	420,71	423,45	431,89	439,19	439,19	439,19	439,19	445,21	445,21	434,78	436,48
<b>1919</b>													
Prezzi - Fonte 1 - qualità a)	650 —	650 —	650 —	650 —	650 —	650 —	650 —	700 —	700 —	700 —	700 —	700 —	670,83
Indici - Fonte 1 - qualità a)	440,68	440,68	420,71	423,45	431,89	439,19	439,19	472,97	472,97	479,45	479,45	468,23	450,46
<b>1920</b>													
Prezzi - Fonte 1 - qualità a)	700 —	700 —	700 —	700 —	750 —	750 —	750 —	750 —	755 —	755 —	750 —	750 —	734,17
Indici - Fonte 1 - qualità a)	474,58	474,58	453,07	456,03	498,34	506,76	506,76	506,76	510,14	517,12	513,70	501,67	493 —
<b>1921</b>													
Prezzi - Fonte 1 - qualità a)	725 —	725 —	700 —	650 —	555 —	555 —	555 —	555 —	600 —	635 —	635 —	635 —	627,08
Indici - Fonte 1 - qualità a)	491,53	491,53	453,07	423,45	368,77	375 —	375 —	375 —	405,41	434,93	434,93	424,75	421,09
<b>1922</b>													
Prezzi - Fonte 1 - qualità a)	630 —	630 —	522,50	535 —	535 —	535 —	545 —	600 —	607,50	615 —	645 —	645 —	587,08
Indici - Fonte 1 - qualità a)	427,12	427,12	338,19	348,53	355,48	361,49	368,24	405,41	410,47	421,23	441,78	431,44	394,23
<b>1923</b>													
Prezzi - Fonte 1 - qualità a)	615 —	615 —	690 —	690 —	615 —	615 —	630 —	630 —	655 —	625 —	607,50	607,50	632,92
Indici - Fonte 1 - qualità a)	416,95	416,95	446,60	449,51	408,64	415,54	425,68	425,68	442,57	428,08	416,10	406,35	425,01
<b>1924</b>													
Prezzi - Fonte 1 - qualità a)	610 —	610 —	645 —	600 —	575 —	575 —	593 —	615 —	615 —	615 —	615 —	615 —	606,92
Indici - Fonte 1 - qualità a)	413,56	413,56	417,48	390,88	382,06	388,51	400,68	415,54	415,54	421,23	421,23	411,37	407,55
<b>1925</b>													
Prezzi - Fonte 1 - qualità a)	645 —	645 —	662,50	662,50	662,50	662,50	805 —	790 —	762,50	762,50	765 —	765 —	715,83
Indici - Fonte 1 - qualità a)	437,29	437,29	428,80	431,60	440,20	447,64	543,92	533,78	515,20	522,26	523,97	511,71	480,68
<b>1926</b>													
Prezzi - Fonte 1 - qualità a)	765 —	765 —	680 —	725 —	767,50	825 —	885 —	885 —	835 —	835 —	717,50	717,50	783,54
Indici - Fonte 1 - qualità a)	518,64	518,64	440,13	472,31	509,97	557,43	597,97	597,97	564,19	571,92	491,44	479,93	526,15
<b>1927</b>													
Prezzi - Fonte 1 - qualità a)	690 —	690 —	625 —	625 —	560 —	560 —	560 —	560 —	530 —	530 —	530 —	530 —	582,50
Indici - Fonte 1 - qualità a)	467,80	467,80	404,53	407,17	372,09	378,38	378,38	378,38	358,11	363,01	363,01	354,52	391,15
<b>1928</b>													
Prezzi - Fonte 1 - qualità a)	530 —	530 —	530 —	530 —	550 —	550 —	565 —	565 —	565 —	565 —	600 —	600 —	556,67
Indici - Fonte 1 - qualità a)	359,32	359,32	343,04	345,28	365,45	371,62	381,76	381,76	381,76	386,99	410,96	401,34	373,80
<b>1929</b>													
Prezzi - Fonte 1 - qualità a)	625 —	625 —	775,50	700 —	675 —	655 —	645 —	635 —	615 —	615 —	640 —	640 —	653,79
Indici - Fonte 1 - qualità a)	423,73	423,73	501,94	456,03	448,50	442,57	435,81	429,05	415,54	421,23	438,36	428,09	439,02

**Allegato C.**

**TAV. XLI - SAPONE**

Fonte I. — ROMA « Listino della Camera di Commercio e Industria ».

Qualità rilevate: a) *comune nostrale* (1870-1911); b) *marmorato I<sup>a</sup>* (1896-1929);  
c) *giallo-verde 70-75* (1911-1929).

Coefficienti di ponderazione del sapone in base alle quantità consumate  $\left\{ \begin{array}{l} 1870-1900 = 0,59 \\ 1901-1913 = 0,56 \\ 1914-1929 = 0,77 \end{array} \right.$

I prezzi sono stati riferiti al quintale.

ANNI — PREZZI E INDICI	VALORI MENSILI												MEDIA ANNUALE
	Gennaio	Febbraio	Marzo	Aprile	Maggio	Giugno	Luglio	Agosto	Settembre	Ottobre	Novembre	Dicembre	
<b>1870</b>													
Prezzi - Fonte I - qualità a)	90 —	90 —	90 —	90 —	90 —	86,25	86,25	86,25	86,25	86,25	86,25	86,25	87,81
Indici - Fonte I - qualità a)	198,24	198,24	205,48	204,55	206,42	198,73	194,26	194,26	194,26	194,26	194,26	195,14	198,22
<b>1871</b>													
Prezzi - Fonte I - qualità a)	86,25	86,25	86,25	86,25	86,25	86,25	86,25	84 —	82,50	82,50	82,50	82,50	84,81
Indici - Fonte I - qualità a)	189,98	189,98	196,92	196,02	197,82	198,73	194,26	189,19	185,81	185,81	185,81	186,65	191,44
<b>1872</b>													
Prezzi - Fonte I - qualità a)	82,50	82,50	82,50	82,50	82,50	82,50	82,50	82,50	82,50	82,50	82,50	82,50	82,50
Indici - Fonte I - qualità a)	181,72	181,72	188,36	187,50	189,22	190,09	185,81	185,81	185,81	185,81	186,65	186,65	186,23
<b>1873</b>													
Prezzi - Fonte I - qualità a)	84 —	84 —	84 —	84 —	84 —	84 —	84 —	84 —	84 —	84 —	84 —	84 —	84 —
Indici - Fonte I - qualità a)	185,02	185,02	191,78	190,91	192,66	193,55	189,19	189,19	189,19	189,19	190,05	190,05	189,62
<b>1874</b>													
Prezzi - Fonte I - qualità a)	86,25	86,25	86,25	86,25	86,25	86,25	86,25	86,25	86,25	86,25	86,25	86,25	86,25
Indici - Fonte I - qualità a)	189,98	189,98	196,92	196,02	197,82	198,73	194,26	194,26	194,26	194,26	195,14	195,14	194,70
<b>1875</b>													
Prezzi - Fonte I - qualità a)	86,25	86,25	82,50	82,50	82,50	82,50	82,50	82,50	82,50	82,50	82,50	82,50	83,13
Indici - Fonte I - qualità a)	189,98	189,98	188,36	187,50	189,22	190,09	185,81	185,81	185,81	185,81	186,65	186,65	187,65
<b>1876</b>													
Prezzi - Fonte I - qualità a)	82,50	82,50	82,50	82,50	82,50	82,50	82,50	82,50	82,50	82,50	82,50	82,50	82,50
Indici - Fonte I - qualità a)	181,72	181,72	188,36	187,50	189,22	190,09	185,81	185,81	185,81	185,81	186,65	186,65	186,23
<b>1877</b>													
Prezzi - Fonte I - qualità a)	82,50	82,50	82,50	80 —	80 —	80 —	80 —	80 —	80 —	75 —	75 —	75 —	79,38
Indici - Fonte I - qualità a)	181,72	181,72	188,36	181,82	183,49	184,33	180,18	180,18	180,18	168,92	169,68	169,68	179,19
<b>1878</b>													
Prezzi - Fonte I - qualità a)	75 —	75 —	75 —	75 —	75 —	75 —	75 —	75 —	75 —	75 —	75 —	75 —	75 —
Indici - Fonte I - qualità a)	165,20	165,20	171,23	170,45	172,02	172,81	168,92	168,92	168,92	168,92	169,68	169,68	169,30
<b>1879</b>													
Prezzi - Fonte I - qualità a)	75 —	75 —	75 —	75 —	75 —	75 —	75 —	75 —	75 —	75 —	75 —	75 —	75 —
Indici - Fonte I - qualità a)	165,20	165,20	171,23	170,45	172,02	172,81	168,92	168,92	168,92	168,92	169,68	169,68	169,30
<b>1880</b>													
Prezzi - Fonte I - qualità a)	75 —	75 —	75 —	75 —	75 —	75 —	75 —	75 —	75 —	75 —	75 —	70 —	74,58
Indici - Fonte I - qualità a)	165,20	165,20	171,23	170,45	172,02	172,81	168,92	168,92	168,92	168,92	169,68	158,37	168,35
<b>1881</b>													
Prezzi - Fonte I - qualità a)	69,50	69,50	69,50	69,50	69,50	69,50	69,50	69,50	69,50	69,50	69,50	69,50	69,50
Indici - Fonte I - qualità a)	153,08	153,08	158,68	157,95	159,40	160,14	156,53	156,53	156,53	156,53	157,24	157,24	156,88
<b>1882</b>													
Prezzi - Fonte I - qualità a)	68 —	68 —	67,50	67,50	67,50	67,50	67,50	67,50	68 —	68 —	68 —	68 —	67,75
Indici - Fonte I - qualità a)	149,78	149,78	154,11	153,41	154,82	155,53	152,03	152,03	153,15	153,15	153,85	153,85	152,93
<b>1883</b>													
Prezzi - Fonte I - qualità a)	67 —	67 —	67 —	67 —	67 —	67 —	67 —	67 —	67 —	67 —	67 —	67 —	67 —
Indici - Fonte I - qualità a)	147,58	147,58	152,97	152,27	153,67	154,38	150,90	150,90	150,90	150,90	151,58	151,58	151,24
<b>1884</b>													
Prezzi - Fonte I - qualità a)	67 —	67 —	67 —	67 —	67 —	67 —	67 —	67 —	67 —	67 —	67 —	67 —	67 —
Indici - Fonte I - qualità a)	147,58	147,58	152,97	152,27	153,67	154,38	150,90	150,90	150,90	150,90	151,58	151,58	151,24
<b>1885</b>													
Prezzi - Fonte I - qualità a)	67,50	67,50	67,50	67,50	67,50	67,50	67,50	67,50	67,50	67,50	67,50	67,50	67,50
Indici - Fonte I - qualità a)	148,68	148,68	154,11	153,41	154,82	155,53	152,03	152,03	152,03	152,03	152,71	152,71	152,37



*Allegato C.*

**Segue: TAV. XLI. - Sapone.**

ANNI — PREZZI E INDICI	VALORI MENSILI												MEDIA ANNUALE
	Gennaio	Febbraio	Marzo	Aprile	Maggio	Giugno	Luglio	Agosto	Settembre	Ottobre	Novembre	Dicembre	
<b>1886</b>													
Prezzi - Fonte 1 - qualità a)	67.50	67.50	67.50	67.50	67.50	67.50	67.50	67.50	67.50	67.50	67.50	67.50	67.50
Indici - Fonte 1 - qualità a)	148.68	148.68	154.11	153.41	154.82	155.53	152.03	152.03	152.03	152.03	152.71	152.71	152.37
<b>1887</b>													
Prezzi - Fonte 1 - qualità a)	67.50	67.50	67.50	67.50	67.50	67.50	67.50	67.50	67.50	67.50	67.50	67.50	67.50
Indici - Fonte 1 - qualità a)	148.68	148.68	154.11	153.41	154.82	155.53	152.03	152.03	152.03	152.03	152.71	152.71	152.37
<b>1888</b>													
Prezzi - Fonte 1 - qualità a)	67.50	67.50	67.50	67.50	67.50	67.50	67.50	67.50	67.50	67.50	67.50	67.50	67.50
Indici - Fonte 1 - qualità a)	148.68	148.68	154.11	153.41	154.82	155.53	152.03	152.03	152.03	152.03	152.71	152.71	152.37
<b>1889</b>													
Prezzi - Fonte 1 - qualità a)	67.50	67.50	67.50	67.50	67.50	67.50	67.50	67.50	67.50	67.50	67.50	67.50	67.50
Indici - Fonte 1 - qualità a)	148.68	148.68	154.11	153.41	154.82	155.53	152.03	152.03	152.03	152.03	152.71	152.71	152.37
<b>1890</b>													
Prezzi - Fonte 1 - qualità a)	67.50	67.50	52.50	52.50	52.50	52.50	52.50	52.50	52.50	52.50	52.50	52.50	55 —
Indici - Fonte 1 - qualità a)	148.68	148.68	119.86	119.32	120.41	120.97	118.24	118.24	118.24	118.24	118.78	118.78	124.15
<b>1891</b>													
Prezzi - Fonte 1 - qualità a)	52.50	52.50	52.50	52.50	52.50	52.50	52.50	52.50	52.50	52.50	52.50	52.50	52.50
Indici - Fonte 1 - qualità a)	115.64	115.64	119.86	119.32	120.41	120.97	118.24	118.24	118.24	118.24	118.78	118.78	118.51
<b>1892</b>													
Prezzi - Fonte 1 - qualità a)	52.50	52.50	52.50	52.50	52.50	52.50	52.50	52.50	52.50	52.50	52.50	52.50	52.50
Indici - Fonte 1 - qualità a)	115.64	115.64	119.86	119.32	120.41	120.97	118.24	118.24	118.24	118.24	118.78	118.78	118.51
<b>1893</b>													
Prezzi - Fonte 1 - qualità a)	52.50	52.50	52.50	52.50	52.50	52.50	52.50	52.50	52.50	52.50	52.50	52.50	52.50
Indici - Fonte 1 - qualità a)	115.64	115.64	119.86	119.32	120.41	120.97	118.24	118.24	118.24	118.24	118.78	118.78	118.51
<b>1894</b>													
Prezzi - Fonte 1 - qualità a)	52.50	52.50	52.50	52.50	52.50	52.50	52.50	52.50	52.50	52.50	52.50	52.50	52.50
Indici - Fonte 1 - qualità a)	115.64	115.64	119.86	119.32	120.41	120.97	118.24	118.24	118.24	118.24	118.78	118.78	118.51
<b>1895</b>													
Prezzi - Fonte 1 - qualità a)	52.50	52.50	52.50	52.50	52.50	52.50	52.50	52.50	52.50	52.50	52.50	52.50	52.50
Indici - Fonte 1 - qualità a)	115.64	115.64	119.86	119.32	120.41	120.97	118.24	118.24	118.24	118.24	118.78	118.78	118.51
<b>1896</b>													
Prezzi { Fonte 1 - qualità a)	52.50	52.50	52.50	38 —	38 —	38 —	38 —	38 —	38 —	38 —	38 —	49 —	42.54
" 1 - " b)	..	..	..	43 —	43 —	43 —	43 —	43 —	43 —	43 —	43 —	47 —	..
Indici - Fonte 1 - qualità a)	115.64	115.64	119.86	86.36	87.16	87.56	85.59	85.59	85.59	85.59	85.97	110.86	96.03
<b>1897</b>													
Prezzi { Fonte 1 - qualità a)	49 —	49.50	46.50	46.50	45.50	45.50	45.50	45.50	45.50	45.50	45.50	44.50	46.21
" 1 - " b)	47 —	47.50	44 —	44 —	43 —	43 —	40 —	40 —	40 —	40 —	40 —	39 —	42.29
Indici - Fonte 1 - qualità a)	107.93	109.03	106.16	105.68	104.36	104.84	102.48	102.48	102.48	102.48	102.94	100.68	104.31
<b>1898</b>													
Prezzi { Fonte 1 - qualità a)	44.50	44.50	44.50	44.50	46.50	47 —	47 —	47 —	47 —	46.50	46.50	46.50	46 —
" 1 - " b)	39 —	37.50	37.50	37.50	37.50	38.50	38.50	38.50	38.50	38.50	38.50	38.50	38.21
Indici - Fonte 1 - qualità a)	98.02	98.02	101.60	101.14	106.65	108.29	105.86	105.86	105.86	104.73	105.20	105.20	103.84
<b>1899</b>													
Prezzi { Fonte 1 - qualità a)	46.50	46.50	46.50	46.50	46.50	46.50	46.50	46.50	46.50	46.50	46.50	46.50	46.50
" 1 - " b)	38.50	38.50	38.50	38.50	38.50	38.50	38.50	38.50	38.50	38.50	38.50	38.50	38.50
Indici - Fonte 1 - qualità a)	102.42	102.42	106.16	105.68	106.65	107.14	104.73	104.73	104.73	104.73	105.20	105.20	104.97
<b>1900</b>													
Prezzi { Fonte 1 - qualità a)	46.50	56.50	56.50	58 —	59.50	61.50	61.50	61.50	61.50	61.50	61.50	61.50	58.96
" 1 - " b)	38.50	46 —	46 —	46.50	44.50	45.50	45.50	47.50	47.50	47.50	47.50	47.50	45.83
Indici - Fonte 1 - qualità a)	102.42	124.45	129 —	131.82	136.47	141.71	138.51	138.51	138.51	138.51	139.14	139.14	133.09
<b>1901</b>													
Prezzi { Fonte 1 - qualità a)	46 —	46 —	46 —	46 —	44 —	44 —	45 —	45 —	45 —	45 —	45 —	45 —	45.17
" 1 - " b)	41 —	40 —	40.50	40.50	40.50	40.50	40.50	40.50	40.50	40.50	40.50	40.50	40.50
Indici - Fonte 1 - qualità a)	101.32	101.32	105.02	104.55	100.92	101.38	101.35	101.35	101.35	101.35	101.81	101.81	101.96



**Allegato C.**

**Segue: TAV. XLI. - Sapone.**

ANNI — PREZZI E INDICI	VALORI MENSILI												MEDIA ANNUALE
	Gennaio	Febbraio	Marzo	Aprile	Maggio	Giugno	Luglio	Agosto	Settembre	Ottobre	Novembre	Dicembre	
<b>1902</b>													
Prezzi { Fonte 1 - qualità a)	45	45	45	45	45	45	49	49	49	49	48	48	46,83
» 1 - » b)	38	38	38	38	38	38	53	53	53	53	40	40	43,33
Indici - Fonte 1 - qualità a)	99,12	99,12	102,74	102,27	103,21	103,69	110,36	110,36	110,36	110,36	108,60	108,60	105,71
<b>1903</b>													
Prezzi { Fonte 1 - qualità a)	48	48	48	48	48	48	48	48	48	48	48	48	48
» 1 - » b)	40	40	40	40	40	40	40	40	40	40	40	40	40
Indici - Fonte 1 - qualità a)	105,73	105,73	109,59	109,09	110,09	110,60	108,11	108,11	108,11	108,11	108,60	108,60	108,35
<b>1904</b>													
Prezzi { Fonte 1 - qualità a)	48	48	40	41	41	40	40	40	40	40	40	40	41,50
» 1 - » b)	40	49	47	48	42	44	41	41	41	41	41	41	43
Indici - Fonte 1 - qualità a)	105,73	105,73	91,32	93,18	94,04	92,17	90,09	90,09	90,09	90,09	90,50	90,50	93,68
<b>1905</b>													
Prezzi { Fonte 1 - qualità a)	40	40	40	40	40	40	40	40	40	40	40	40	40
» 1 - » b)	41	41	41	41	41	41	41	41	41	41	41	41	41
Indici - Fonte 1 - qualità a)	88,11	88,11	91,32	90,91	91,74	92,17	90,09	90,09	90,09	90,09	90,50	90,50	90,29
<b>1906</b>													
Prezzi { Fonte 1 - qualità a)	40	40	40	40	40	40	40	40	40	39,50	39,50	39,50	39,88
» 1 - » b)	41	41	41	41	41	41	41	41	41	48	48	48	42,75
Indici - Fonte 1 - qualità a)	88,11	88,11	91,32	90,91	91,74	92,17	90,09	90,09	90,09	88,96	89,37	89,37	90,02
<b>1907</b>													
Prezzi { Fonte 1 - qualità a)	39,50	39,50	50	50	50	50	50	50	50	50	49,50	49,50	48,17
» 1 - » b)	48	48	44	44	44	44	44	44	44	44	44	44	44,67
Indici - Fonte 1 - qualità a)	87	87	114,16	113,64	114,68	115,21	112,61	112,61	112,61	112,61	111,99	111,99	108,74
<b>1908</b>													
Prezzi { Fonte 1 - qualità a)	49,50	49,50	52,50	52,50	52,50	52,50	52,50	52,50	52,50	52,50	52,50	52,50	52
» 1 - » b)	44	44	44	44	44	44	44	44	44	44	44	44	44
Indici - Fonte 1 - qualità a)	109,03	109,03	119,86	119,32	120,41	120,97	118,24	118,24	118,24	118,24	118,78	118,78	117,38
<b>1909</b>													
Prezzi { Fonte 1 - qualità a)	52,50	52,50	52,50	52,50	52,50	52,50	52,50	52,50	52,50	52,50	52,50	52,50	52,50
» 1 - » b)	44	44	44	44	44	44	44	44	44	44	44	44	44
Indici - Fonte 1 - qualità a)	115,64	115,64	119,86	119,32	120,41	120,97	118,24	118,24	118,24	118,24	118,78	118,78	118,51
<b>1910</b>													
Prezzi { Fonte 1 - qualità a)	52,50	52,50	47,50	47,50	47,50	47,50	47,50	47,50	47,50	47,50	47,50	47,50	48,33
» 1 - » b)	44	44	42,50	42,50	42,50	42,50	42,50	42,50	42,50	42,50	42,50	42,50	42,75
Indici - Fonte 1 - qualità a)	115,64	115,64	108,45	107,95	108,94	109,45	106,98	106,98	106,98	106,98	107,47	107,47	109,10
<b>1911</b>													
Prezzi { Fonte 1 - qualità a)	47,50	47,50	47,50	..	..	..	..	..	..	..	..	..	..
» 1 - » b)	42,50	42,50	42,50	53	53	53	53	53	53	53	53	53	50,38
» 1 - » c)	47,50	47,50	47,50	49	55	55	55	55	55	55	55	55	52,63
Indici - Fonte 1 - qualità c)	104,63	104,63	108,45	111,36	126,15	126,73	123,87	123,87	123,87	123,87	124,43	124,43	118,80
<b>1912</b>													
Prezzi { Fonte 1 - qualità b)	53	53	53	53	53	53	53	53	53	53	53	53	53
» 1 - » c)	49	49	49	49	49	50	50	50	50	50	50	50	49,58
Indici - Fonte 1 - qualità c)	107,93	107,93	111,87	111,36	112,39	115,21	112,61	112,61	112,61	112,61	113,12	113,12	111,92
<b>1913</b>													
Prezzi { Fonte 1 - qualità b)	53	53	53	53	53	53	52,50	56,50	56,50	57	57	57	54,54
» 1 - » c)	50	50	50	50	50	50	55	52,50	52,50	51	51	51	51,08
Indici - Fonte 1 - qualità c)	110,13	110,13	114,16	113,64	114,68	115,21	123,87	118,24	118,24	114,86	115,38	115,38	115,30
<b>1914</b>													
Prezzi { Fonte 1 - qualità b)	57	57	57	57	57	57	58	59	56,50	56,50	56,50	56,50	57,08
» 1 - » c)	51	51	51	51	51	51	52	52	52,50	52,50	52,50	52,50	51,67
Indici - Fonte 1 - qualità c)	112,33	112,33	116,44	115,91	116,97	117,51	117,12	117,12	118,24	118,24	118,78	118,78	116,64
<b>1915</b>													
Prezzi { Fonte 1 - qualità b)	56,50	58	62	62	68	69,50	68,50	68,50	76	85	82,50	87	70,29
» 1 - » c)	52,50	55	58	70	62	62	62	62	74	85	79,50	84	67,17
Indici - Fonte 1 - qualità c)	115,64	121,15	132,42	159,09	142,20	142,86	139,64	139,64	166,67	191,44	179,86	190,05	151,63

*Allegato C.*

*Segue: Tav. XLI. - Sapone.*

ANNI — PREZZI E INDICI	VALORI MENSILI												MEDIA ANNUALE
	Gennaio	Febbraio	Marzo	Aprile	Maggio	Giugno	Luglio	Agosto	Settembre	Ottobre	Novembre	Dicembre	
<b>1916</b>													
Prezzi { Fonte 1 - qualità b)	115 —	115 —	109,50	109,50	104 —	96 —	95 —	95 —	95 —	105 —	115 —	120 —	106,17
» 1 - » c)	102 —	102 —	102 —	102 —	102 —	92,50	92,50	92,50	97 —	105 —	110 —	110 —	100,79
Indici - Fonte 1 - qualità c)	224,67	224,67	232,88	231,82	233,94	213,13	208,33	208,33	218,47	236,49	248,87	248,87	227,52
<b>1917</b>													
Prezzi { Fonte 1 - qualità b)	122 —	127,50	150 —	165 —	190 —	190 —	225 —	250 —	250 —	272,50	272,50	272,50	207,25
» 1 - » c)	115 —	120 —	135 —	150 —	180 —	180 —	210 —	240 —	235 —	250 —	250 —	250 —	192,92
Indici - Fonte 1 - qualità c)	253,30	264,32	308,22	340,91	412,84	414,75	472,97	540,54	529,28	563,06	565,61	565,61	435,49
<b>1918</b>													
Prezzi { Fonte 1 - qualità b)	272,50	322,50	322,50	322,50	335 —	350 —	435 —	442,50	442,50	442,50	442,50	442,50	381,04
» 1 - » c)	250 —	270 —	290 —	290 —	327,50	335 —	345 —	345 —	345 —	345 —	345 —	345 —	319,38
Indici - Fonte 1 - qualità c)	550,66	594,71	662,10	659,09	751,15	771,89	777,03	777,03	777,03	777,03	777,03	780,54	720,95
<b>1919</b>													
Prezzi { Fonte 1 - qualità b)	442,50	350 —	350 —	355 —	355 —	360 —	360 —	365 —	365 —	370 —	370 —	375 —	360,42
» 1 - » c)	350 —	350 —	350 —	355 —	355 —	360 —	360 —	365 —	365 —	370 —	370 —	375 —	360,42
Indici - Fonte 1 - qualità c)	770,93	770,93	799,09	806,82	814,22	829,49	810,81	822,07	822,07	833,33	837,10	848,42	813,59
<b>1920</b>													
Prezzi { Fonte 1 - qualità b)	375 —	375 —	475 —	475 —	475 —	400 —	400 —	415 —	415 —	437,50	450 —	420 —	430,63
» 1 - » c)	375 —	375 —	475 —	475 —	475 —	410 —	410 —	425 —	425 —	442,50	460 —	420 —	430,63
Indici - Fonte 1 - qualità c)	825,99	825,99	1084,47	1079,55	1089,45	944,70	923,42	957,21	957,21	996,62	1040,72	950,23	972,08
<b>1921</b>													
Prezzi { Fonte 1 - qualità b)	410 —	410 —	395 —	360 —	300 —	295 —	320 —	340 —	370 —	375 —	375 —	375 —	360,42
» 1 - » c)	450 —	450 —	435 —	400 —	330 —	330 —	320 —	340 —	370 —	375 —	375 —	375 —	379,17
Indici - Fonte 1 - qualità c)	991,19	991,19	993,15	909,09	756,88	760,37	720,72	765,77	833,33	844,59	848,42	848,42	855,91
<b>1922</b>													
Prezzi { Fonte 1 - qualità b)	375 —	330 —	340 —	340 —	315 —	315 —	350 —	350 —	350 —	350 —	350 —	310 —	339,58
» 1 - » c)	375 —	330 —	340 —	340 —	322,50	322,50	355 —	355 —	355 —	355 —	355 —	320 —	343,75
Indici - Fonte 1 - qualità c)	825,99	726,87	776,26	772,73	739,68	743,09	799,55	799,55	799,55	799,55	803,17	723,98	775,96
<b>1923</b>													
Prezzi { Fonte 1 - qualità b)	310 —	300 —	295 —	305 —	305 —	305 —	305 —	305 —	305 —	305 —	305 —	305 —	304,17
» 1 - » c)	320 —	310 —	305 —	315 —	315 —	315 —	315 —	315 —	315 —	315 —	315 —	315 —	314,17
Indici - Fonte 1 - qualità c)	704,85	682,82	696,35	715,91	722,48	725,81	709,46	709,46	709,46	709,46	712,67	712,67	709,19
<b>1924</b>													
Prezzi { Fonte 1 - qualità b)	317,50	307,50	307,50	307,50	307,50	297,50	307,50	307,50	320 —	310 —	310 —	322,50	310,21
» 1 - » c)	327,50	322,50	322,50	322,50	322,50	310 —	320 —	320 —	330 —	340 —	357,50	372,50	330,63
Indici - Fonte 1 - qualità c)	721,37	710,35	736,30	732,95	739,68	714,29	720,72	720,72	743,24	765,77	808,82	842,76	746,34
<b>1925</b>													
Prezzi { Fonte 1 - qualità b)	322,50	367,50	367,50	367,50	357,50	357,50	365 —	365 —	380 —	380 —	370 —	370 —	364,17
» 1 - » c)	372,50	387,50	387,50	387,50	372,50	372,50	402,50	402,50	430 —	430 —	405 —	405 —	396,25
Indici - Fonte 1 - qualità c)	820,48	853,52	884,70	880,68	854,36	858,29	906,53	906,53	968,47	968,47	916,29	916,29	894,47
<b>1926</b>													
Prezzi { Fonte 1 - qualità b)	355 —	347,50	345 —	345 —	350 —	350 —	350 —	350 —	377,50	327,50	305 —	305 —	342,29
» 1 - » c)	410 —	420 —	420 —	435 —	435 —	440 —	440 —	445 —	445 —	405 —	377,50	377,50	420,83
Indici - Fonte 1 - qualità c)	903,08	925,11	958,90	988,64	997,71	1013,82	990,99	1002,25	1002,25	912,16	854,07	854,07	949,95
<b>1927</b>													
Prezzi { Fonte 1 - qualità b)	305 —	295 —	295 —	280 —	275 —	255 —	255 —	245 —	245 —	257,50	265 —	240 —	267,71
» 1 - » c)	365 —	365 —	365 —	365 —	332,50	332,50	332,50	325 —	325 —	315 —	315 —	315 —	337,71
Indici - Fonte 1 - qualità c)	803,96	803,96	833,33	829,55	762,61	766,13	748,87	731,98	731,98	709,46	712,67	712,67	762,33
<b>1928</b>													
Prezzi { Fonte 1 - qualità b)	240 —	240 —	232,50	232,50	222,50	222,50	222,50	222,50	222,50	222,50	230 —	225 —	227,92
» 1 - » c)	335 —	335 —	295 —	295 —	275 —	275 —	275 —	275 —	275 —	275 —	285 —	285 —	290 —
Indici - Fonte 1 - qualità c)	737,89	737,89	673,52	670,45	630,73	633,64	619,37	619,37	619,37	619,37	644,80	644,80	654,68
<b>1929</b>													
Prezzi { Fonte 1 - qualità b)	230 —	230 —	230 —	225 —	220 —	220 —	215 —	215 —	215 —	215 —	215 —	215 —	220,42
» 1 - » c)	285 —	285 —	285 —	285 —	285 —	285 —	285 —	285 —	285 —	285 —	275 —	275 —	283,33
Indici - Fonte 1 - qualità c)	627,75	627,75	650,68	647,73	653,67	656,68	641,89	641,89	641,89	641,89	622,17	622,17	639,57

**Allegato C.**

**TAV. XLII. - SCORIE THOMAS**

Fonte 1. — GENOVA « Listino della Borsa Merci ».  
Qualità rilevata: a) 16-18 % (1901-1929).

Coefficienti di ponderazione delle scorie Thomas in base alle quantità consumate } 1901-1913 = 0,08  
1914-1929 = 0,03

I prezzi sono stati riferiti al quintale.

ANNI — PREZZI E INDICI	VALORI MENSILI												MEDIA ANNUALE
	Gennaio	Febbraio	Marzo	Aprile	Maggio	Giugno	Luglio	Agosto	Settembre	Ottobre	Novembre	Dicembre	
<b>1901</b>													
Prezzi - Fonte 1 - qualità a)	4,70	4,75	4,75	4,75	4,75	4,75	4,75	4,75	4,75	4,75	4,75	4,75	4,75
Indici - Fonte 1 - qualità a)	95,72	96,35	96,35	96,35	96,35	96,35	96,35	97,34	97,74	97,74	97,74	95,77	96,54
<b>1902</b>													
Prezzi - Fonte 1 - qualità a)	4,80	4,85	4,85	4,85	4,85	4,85	4,85	4,85	4,85	4,85	4,85	4,85	4,85
Indici - Fonte 1 - qualità a)	97,76	98,38	98,38	98,38	98,38	98,38	98,38	99,39	99,79	99,79	99,79	97,78	98,58
<b>1903</b>													
Prezzi - Fonte 1 - qualità a)	4,85	4,85	4,85	4,85	4,85	4,85	4,85	4,85	4,85	4,85	4,85	4,85	4,85
Indici - Fonte 1 - qualità a)	98,78	98,38	98,38	98,38	98,38	98,38	98,38	99,39	99,79	99,79	99,79	97,78	98,58
<b>1904</b>													
Prezzi - Fonte 1 - qualità a)	4,85	4,85	4,85	4,85	4,85	4,85	4,85	4,85	4,85	4,85	4,87	5,37	4,90
Indici - Fonte 1 - qualità a)	98,78	98,38	98,38	98,38	98,38	98,38	98,38	99,39	99,79	99,79	100,21	108,27	99,59
<b>1905</b>													
Prezzi - Fonte 1 - qualità a)	5,37	5,37	5,37	5,37	5,37	5,37	5,37	5,12	5 —	5 —	5 —	5 —	5,23
Indici - Fonte 1 - qualità a)	109,37	108,92	108,92	108,92	108,92	108,92	108,92	104,92	102,88	102,88	102,88	100,81	106,30
<b>1906</b>													
Prezzi - Fonte 1 - qualità a)	4,62	4,62	4,82	5,70	5,70	5,50	5,50	5,50	5,50	5,50	5,45	6,25	5,39
Indici - Fonte 1 - qualità a)	94,09	93,71	97,77	115,62	115,62	111,56	111,56	112,70	113,17	113,17	112,14	126,01	109,55
<b>1907</b>													
Prezzi - Fonte 1 - qualità a)	6,25	6,25	6,25	6,37	6,37	6,37	6,37	6,37	6,37	6,25	6,25	6 —	6,29
Indici - Fonte 1 - qualità a)	127,29	126,77	126,77	129,21	129,21	129,21	129,21	130,53	131,07	128,60	128,60	120,97	127,85
<b>1908</b>													
Prezzi - Fonte 1 - qualità a)	6 —	6 —	6,50	6,75	6,75	6,75	6,25	5,75	5,50	6 —	6 —	6,25	6,21
Indici - Fonte 1 - qualità a)	122,20	121,70	131,85	136,92	136,92	136,92	126,77	117,83	113,17	123,46	123,46	126,01	126,22
<b>1909</b>													
Prezzi - Fonte 1 - qualità a)	6,25	6,25	6,25	6,50	6,50	6,50	6 —	6 —	6 —	6,12	6,12	6,12	6,22
Indici - Fonte 1 - qualità a)	127,29	126,77	126,77	131,85	131,85	131,85	121,70	122,95	123,46	125,93	125,93	123,39	126,42
<b>1910</b>													
Prezzi - Fonte 1 - qualità a)	6,12	6,12	6,12	6,12	6,12	5,75	5,25	5,25	5,25	5,25	5,25	5,25	5,65
Indici - Fonte 1 - qualità a)	124,64	124,14	124,14	124,14	124,14	116,63	106,49	107,58	108,02	108,02	108,02	105,85	114,84
<b>1911</b>													
Prezzi - Fonte 1 - qualità a)	5,25	5,50	5,50	5,52	5,52	5,12	5,52	5,62	5,52	5,52	5,62	5,52	5,48
Indici - Fonte 1 - qualità a)	106,92	111,56	111,56	111,97	111,97	103,85	111,97	115,16	113,58	113,58	115,64	111,29	111,38
<b>1912</b>													
Prezzi - Fonte 1 - qualità a)	5,62	5,57	5,52	6,12	6,12	5,75	5,75	5,87	5,87	5,87	5,87	5,87	5,82
Indici - Fonte 1 - qualità a)	114,46	112,98	111,97	124,14	124,14	116,63	116,63	120,29	120,78	120,78	120,78	118,35	118,29
<b>1913</b>													
Prezzi - Fonte 1 - qualità a)	5,87	5,87	5,82	5,82	5,82	5,82	5,82	5,82	5,82	5,82	5,82	5,82	5,83
Indici - Fonte 1 - qualità a)	119,55	119,07	118,05	118,05	118,05	118,05	118,05	119,26	119,75	119,75	119,75	117,34	118,50
<b>1914</b>													
Prezzi - Fonte 1 - qualità a)	6,05	6,05	5,74	5,74	5,74	5,74	5,74	5,74	7,25	7,25	7,25	7,25	6,30
Indici - Fonte 1 - qualità a)	123,22	122,72	116,43	116,43	116,43	116,43	116,43	117,62	149,18	149,18	149,18	146,17	128,05

*Allegato C.*

**Segue: Tav. XLII. — Scorie Thomas.**

ANNI — PREZZI E INDICI	VALORI MENSILI												MEDIA ANNUALE
	Gennaio	Febbraio	Marzo	Aprile	Maggio	Giugno	Luglio	Agosto	Settembre	Ottobre	Novembre	Dicembre	
<b>1915</b>													
Prezzi - Fonte 1 - qualità a)	7.25	7.25	10 —	10 —	15 —	15 —	15 —	15 —	15 —	15 —	15 —	20 —	13.29
Indici - Fonte 1 - qualità a)	147.66	147.06	202.84	202.84	304.26	304.26	304.26	307.38	308.64	308.64	308.64	403.23	270.12
<b>1916</b>													
Prezzi - Fonte 1 - qualità a)	21.50	21.50	23 —	23 —	23 —	23 —	23 —	30 —	30 —	30 —	30 —	30 —	25.67
Indici - Fonte 1 - qualità a)	437.88	436.11	466.53	466.53	466.53	466.53	466.53	614.75	617.28	617.28	617.28	604.84	521.75
<b>1917</b>													
Prezzi - Fonte 1 - qualità a)	31.50	31.50	32 —	32 —	35 —	40 —	40 —	40 —	40 —	40 —	40 —	40 —	36.83
Indici - Fonte 1 - qualità a)	641.55	638.95	649.09	649.09	709.94	811.36	811.36	819.67	823.05	823.05	823.05	806.45	748.58
<b>1918</b>													
Prezzi - Fonte 1 - qualità a)	40 —	40 —	41.50	41.50	41.50	41.50	41.50	41.50	45 —	45 —	45 —	45 —	42.42
Indici - Fonte 1 - qualità a)	814.66	811.36	841.78	841.78	841.78	841.78	841.78	850.41	925.93	925.93	925.93	907.26	862.20
<b>1919</b>													
Prezzi - Fonte 1 - qualità a)	45 —	50 —	50 —	50 —	51.50	51.50	51.50	52 —	53 —	53 —	53 —	53 —	51.13
Indici - Fonte 1 - qualità a)	916.50	1014.20	1014.20	1014.20	1044.62	1044.62	1044.62	1065.57	1090.53	1090.53	1090.53	1068.55	1039.23
<b>1920</b>													
Prezzi - Fonte 1 - qualità a)	53 —	56 —	56 —	56 —	56 —	60 —	60 —	60 —	60 —	60 —	60 —	60 —	58.08
Indici - Fonte 1 - qualità a)	1079.43	1135.90	1135.90	1135.90	1135.90	1217.04	1217.04	1229.51	1234.57	1234.57	1234.57	1209.68	1180.49
<b>1921</b>													
Prezzi - Fonte 1 - qualità a)	57 —	56 —	50 —	50 —	43.25	43.25	40 —	40 —	40 —	40 —	40 —	40 —	44.96
Indici - Fonte 1 - qualità a)	1160.90	1135.90	1014.20	1014.20	877.28	877.28	811.36	819.67	823.05	823.05	823.05	806.45	913.82
<b>1922</b>													
Prezzi - Fonte 1 - qualità a)	40 —	39 —	38.50	38.50	38 —	37.50	37 —	37 —	35.50	35.50	35 —	35 —	37.21
Indici - Fonte 1 - qualità a)	814.66	791.08	780.93	780.93	770.79	760.65	750.51	758.20	730.45	730.45	720.16	705.65	756.30
<b>1923</b>													
Prezzi - Fonte 1 - qualità a)	35 —	35 —	30 —	30 —	30 —	30 —	30 —	30 —	29 —	29 —	28.50	28.50	30.42
Indici - Fonte 1 - qualità a)	712.83	709.94	608.52	608.52	608.52	608.52	608.52	614.75	596.71	596.71	586.42	574.60	618.29
<b>1924</b>													
Prezzi - Fonte 1 - qualità a)	22 —	22 —	22.35	22.35	22.35	22.35	22.35	22.35	21.40	21.40	20.75	20.75	21.87
Indici - Fonte 1 - qualità a)	448.07	446.25	453.35	453.35	453.35	453.35	453.35	457.99	440.33	440.33	426.95	418.35	444.51
<b>1925</b>													
Prezzi - Fonte 1 - qualità a)	22 —	22 —	22.80	23 —	30 —	34 —	35.70	35.70	38.50	36 —	32.55	32.55	30.40
Indici - Fonte 1 - qualità a)	448.07	446.25	462.47	466.53	608.52	689.66	724.14	731.56	792.18	740.74	669.75	656.25	617.89
<b>1926</b>													
Prezzi - Fonte 1 - qualità a)	35 —	35 —	35 —	35 —	31.85	31.85	34.20	34.20	34.20	34.20	31.05	31.05	33.55
Indici - Fonte 1 - qualità a)	712.83	709.94	709.94	709.94	646.04	646.04	693.71	700.82	703.70	703.70	638.89	626.01	681.91
<b>1927</b>													
Prezzi - Fonte 1 - qualità a)	29.50	29.50	26.30	26 —	21.55	21 —	20 —	20 —	18.10	18.10	18.50	18.50	22.25
Indici - Fonte 1 - qualità a)	600.81	598.38	533.47	527.38	437.12	425.96	405.68	409.84	372.43	372.43	380.66	372.98	452.24
<b>1928</b>													
Prezzi - Fonte 1 - qualità a)	18.90	19.65	19.65	19.65	18.90	18.95	19.35	20 —	20 —	22.30	22.30	23 —	20.22
Indici - Fonte 1 - qualità a)	384.93	398.58	398.58	398.58	383.37	384.38	392.49	409.84	411.52	458.85	458.85	463.71	410.98
<b>1929</b>													
Prezzi - Fonte 1 - qualità a)	25.50	25 —	24.50	25 —	25.50	25.50	25.50	25 —	24.20	24 —	23.75	23.75	24.77
Indici - Fonte 1 - qualità a)	519.35	507.10	496.96	507.10	517.24	517.24	517.24	512.30	497.94	493.83	488.68	478.83	503.46

**Allegato C.**

**TAV. XLIII. — SEGALÉ**

Fonte 1. — ROVIGO « Listino della Camera di Commercio e Industria ».

Qualità rilevata: a) di Rovigo (1870-1929).

Fonte 2. — « Notizie periodiche di Statistica Agraria » e « Decreti vari ».

Qualità rilevata: a) tipo unico (1915-1922).

Coefficienti di ponderazione della segale in base alle quantità consumate

1870-1900 = 0,33
1901-1913 = 0,31
1914-1929 = 0,26

I prezzi sono stati riferiti al quintale.

ANNI — PREZZI E INDICI	VALORI MENSILI												MEDIA ANNUALE
	Gennaio	Febbraio	Marzo	Aprile	Maggio	Giugno	Luglio	Agosto	Settembre	Ottobre	Novembre	Dicembre	
<b>1870</b>													
Prezzi - Fonte 1 - qualità a)	13,67	13,67	13,67	13,47	13,94	15,31	15,62	16,80	16,80	16,02	17,78	19,14	15,49
Indici - Fonte 1 - qualità a)	79,15	79,15	77,98	76,93	80,02	87,89	95,89	99,70	97,96	92,76	102,95	108,69	89,85
<b>1871</b>													
Prezzi - Fonte 1 - qualità a)	19,14	19,14	19,14	19,14	19,14	16,80	16,80	19,53	19,14	19,14	20,31	20,31	18,98
Indici - Fonte 1 - qualità a)	110,83	110,83	109,18	109,31	109,87	96,44	103,13	115,91	111,60	110,83	117,60	115,33	110,09
<b>1872</b>													
Prezzi - Fonte 1 - qualità a)	20,31	20,31	20,31	20,31	20,31	21,87	22,47	21,87	19,92	21,48	23,44	24,22	21,40
Indici - Fonte 1 - qualità a)	117,60	117,60	115,86	115,99	116,59	125,55	137,94	129,79	116,15	124,38	135,73	137,54	124,13
<b>1873</b>													
Prezzi - Fonte 1 - qualità a)	24,22	24,22	24,22	24,22	24,22	19,92	19,14	22,66	24,22	24,22	24,22	24,22	23,31
Indici - Fonte 1 - qualità a)	140,24	140,24	138,16	138,32	139,04	114,35	117,50	134,48	141,22	140,24	140,24	137,54	135,21
<b>1874</b>													
Prezzi - Fonte 1 - qualità a)	24,22	24,22	24,22	24,22	24,22	23,44	23,44	23,44	23,44	22,27	22,27	22,27	23,47
Indici - Fonte 1 - qualità a)	140,24	140,24	138,16	138,32	139,04	134,56	143,89	139,11	136,68	128,95	128,95	126,46	136,14
<b>1875</b>													
Prezzi - Fonte 1 - qualità a)	22,97	22,97	22,97	22,97	22,97	22,97	17,97	19,14	18,36	18,36	18,36	18,36	20,70
Indici - Fonte 1 - qualità a)	133,01	133,01	131,03	131,18	131,86	131,86	110,31	113,59	107,06	106,31	106,31	104,26	120,07
<b>1876</b>													
Prezzi - Fonte 1 - qualità a)	18,36	18,36	18,36	18,36	18,36	18,36	18,36	17,62	17,25	17,25	18,50	18,50	18,14
Indici - Fonte 1 - qualità a)	106,31	106,31	104,73	104,85	105,49	105,40	112,71	104,57	100,58	99,88	107,12	105,05	105,22
<b>1877</b>													
Prezzi - Fonte 1 - qualità a)	18,50	18,50	18,50	20 —	18,50	17,50	15,50	16,50	19 —	20,37	20 —	19,75	18,55
Indici - Fonte 1 - qualità a)	107,12	107,12	105,53	114,22	106,20	100,46	95,15	97,92	110,79	117,95	115,81	112,15	107,60
<b>1878</b>													
Prezzi - Fonte 1 - qualità a)	19,75	22 —	22,25	22,75	22,75	22,75	18 —	17,25	16,75	16,75	16,75	16,75	19,54
Indici - Fonte 1 - qualità a)	114,36	127,39	126,93	129,93	130,60	130,60	110,50	102,37	97,67	96,99	96,99	95,12	113,34
<b>1879</b>													
Prezzi - Fonte 1 - qualità a)	16,75	16,75	16,75	16,75	20 —	20 —	18,75	18,75	20,50	20,50	20,50	20,50	18,88
Indici - Fonte 1 - qualità a)	96,99	96,99	95,55	95,66	114,81	114,81	115,10	111,28	119,53	118,70	118,70	116,41	109,51
<b>1880</b>													
Prezzi - Fonte 1 - qualità a)	23,87	23,87	24,50	24,50	24,50	24,50	20,50	19,50	20,50	21,25	21,25	21,25	22,50
Indici - Fonte 1 - qualità a)	138,22	138,22	139,76	139,92	140,64	140,64	125,84	115,73	119,53	123,05	123,05	120,67	130,51
<b>1881</b>													
Prezzi - Fonte 1 - qualità a)	21,25	21,25	19,50	19,50	19,50	19,50	18,75	19,25	19,25	19,75	19,50	19,50	19,71
Indici - Fonte 1 - qualità a)	123,05	123,05	111,24	111,36	111,94	111,94	115,10	114,24	112,24	114,36	112,91	110,73	114,33
<b>1882</b>													
Prezzi - Fonte 1 - qualità a)	19,50	19,87	19,87	19,87	19,87	19,87	17,50	17,50	17,50	17 —	17 —	17 —	18,53
Indici - Fonte 1 - qualità a)	112,91	115,06	113,35	113,48	114,06	114,06	107,43	103,86	102,04	98,44	98,44	96,54	107,48
<b>1883</b>													
Prezzi - Fonte 1 - qualità a)	16,25	16,25	16,25	16,25	16,75	15,75	15,75	15 —	15 —	15 —	15 —	15 —	15,69
Indici - Fonte 1 - qualità a)	94,09	94,09	92,70	92,80	96,15	90,41	96,69	89,02	87,46	86,86	86,86	85,18	91,01

*Allegato C.*

*Segue: TAV. XLIII. — Segale.*

ANNI — PREZZI E INDICI	VALORI MENSILI												MEDIA ANNUALE
	Gennaio	Febbraio	Marzo	Aprile	Maggio	Giugno	Luglio	Agosto	Settembre	Ottobre	Novembre	Dicembre	
<b>1884</b>													
Prezzi - Fonte 1 - qualità a)	15.25	15.25	15.50	15.50	15.50	15.50	14.25	15 —	15 —	15 —	15 —	15 —	15.15
Indici - Fonte 1 - qualità a)	88.30	88.30	88.42	88.52	88.98	88.98	87.48	89.02	87.46	86.86	86.86	85.18	87.88
<b>1885</b>													
Prezzi - Fonte 1 - qualità a)	15 —	15 —	15 —	14.25	14.25	14.25	12.50	13 —	13.75	13.75	13.75	13.75	14.02
Indici - Fonte 1 - qualità a)	86.86	86.86	85.57	81.38	81.80	81.80	76.73	77.15	80.17	79.62	79.62	78.08	81.32
<b>1886</b>													
Prezzi - Fonte 1 - qualità a)	13.75	13.75	13.75	13.75	13.75	13.75	13.62	13.62	14.75	15 —	15 —	15 —	14.12
Indici - Fonte 1 - qualità a)	79.62	79.62	78.44	78.53	78.93	78.93	83.61	80.83	86.01	86.86	86.86	85.18	81.90
<b>1887</b>													
Prezzi - Fonte 1 - qualità a)	15 —	15 —	15 —	15 —	15 —	15 —	12.50	13.25	11.75	13.37	13.87	13.87	14.05
Indici - Fonte 1 - qualità a)	86.86	86.86	85.57	85.67	86.11	86.11	76.73	78.64	68.51	77.42	80.31	78.76	81.50
<b>1888</b>													
Prezzi - Fonte 1 - qualità a)	13.87	13.87	13.87	13.87	13.87	13.87	12.37	12.75	14.12	14.25	14.25	14.25	13.77
Indici - Fonte 1 - qualità a)	80.31	80.31	79.12	79.21	79.62	79.62	75.94	75.67	82.33	82.51	82.51	80.92	79.87
<b>1889</b>													
Prezzi - Fonte 1 - qualità a)	14.25	14.25	14.25	14.25	14.25	14.25	13.75	13.75	13.75	14.25	14.25	14.25	14.13
Indici - Fonte 1 - qualità a)	82.51	82.51	81.29	81.38	81.80	81.80	84.41	81.60	80.17	82.51	82.51	80.92	81.96
<b>1890</b>													
Prezzi - Fonte 1 - qualità a)	14.25	14.25	14.25	16 —	16 —	16 —	13 —	14.50	14.50	14.50	14.50	14.50	14.69
Indici - Fonte 1 - qualità a)	82.51	82.51	81.29	91.38	91.85	91.85	79.80	86.05	84.55	83.96	83.96	82.34	85.21
<b>1891</b>													
Prezzi - Fonte 1 - qualità a)	14.50	14.50	14.50	14.50	14.50	15.75	17.75	18.50	21.25	21.25	21.25	21.25	17.46
Indici - Fonte 1 - qualità a)	83.96	83.96	82.72	82.81	83.24	90.41	108.96	109.79	123.91	123.05	123.05	120.67	101.28
<b>1892</b>													
Prezzi - Fonte 1 - qualità a)	21.25	21.25	21.25	21.25	21.25	14.25	16.37	16.37	16.37	15 —	15 —	15 —	17.88
Indici - Fonte 1 - qualità a)	123.05	123.05	121.22	121.36	121.99	81.80	100.49	97.15	95.45	86.86	86.86	85.18	103.71
<b>1893</b>													
Prezzi - Fonte 1 - qualità a)	15 —	15 —	15 —	15 —	15 —	15 —	14.12	13.50	13.50	13.50	13.50	13.50	14.30
Indici - Fonte 1 - qualità a)	86.86	86.86	85.57	85.67	86.11	86.11	86.68	80.12	78.72	78.17	78.17	76.66	82.95
<b>1894</b>													
Prezzi - Fonte 1 - qualità a)	13.50	13.50	13.50	13.30	13.50	13.50	11.50	11.50	12.37	12.37	12.37	12.37	12.79
Indici - Fonte 1 - qualità a)	78.17	78.17	77.01	75.96	77.50	77.50	70.60	68.25	72.13	71.63	71.63	70.24	74.19
<b>1895</b>													
Prezzi - Fonte 1 - qualità a)	12.37	12.37	12.37	12.37	12.37	12.37	14 —	14.50	14.50	14.50	14.50	14.50	13.39
Indici - Fonte 1 - qualità a)	71.63	71.63	70.56	70.65	71.01	71.01	85.94	86.05	84.55	83.96	83.96	82.34	77.67
<b>1896</b>													
Prezzi - Fonte 1 - qualità a)	14.50	15 —	15 —	15 —	15 —	15 —	15 —	15.50	15.50	15.50	15.50	15.50	15.17
Indici - Fonte 1 - qualità a)	83.96	86.86	85.57	85.67	86.11	86.11	92.08	91.99	90.38	89.75	89.75	88.02	87.99
<b>1897</b>													
Prezzi - Fonte 1 - qualità a)	15.50	15.50	15.50	15.50	15.50	15.50	17 —	17.50	17.75	17.75	17.75	17.75	16.54
Indici - Fonte 1 - qualità a)	89.75	89.75	88.42	88.52	88.98	88.98	104.36	103.86	103.50	102.78	102.78	100.80	95.94
<b>1898</b>													
Prezzi - Fonte 1 - qualità a)	17.75	17.75	17.75	17.75	17.75	17.75	17.75	17.75	17.75	17.37	17.75	17.75	17.72
Indici - Fonte 1 - qualità a)	102.78	102.78	101.25	101.37	101.89	101.89	108.96	105.34	103.50	100.58	102.78	100.80	102.78
<b>1899</b>													
Prezzi - Fonte 1 - qualità a)	17.75	17.62	17.12	17.12	17.12	17.12	17.25	17.62	17.37	18 —	17.75	17.75	17.47
Indici - Fonte 1 - qualità a)	102.78	102.03	97.66	97.77	98.28	98.28	105.89	104.57	101.28	104.23	102.78	100.80	101.33

**Allegato C.**

**Segue: TAV. XLIII. - Segale.**

ANNI — PREZZI E INDICI	VALORI MENSILI												MEDIA ANNUALE
	Gennaio	Febbraio	Marzo	Aprile	Maggio	Giugno	Luglio	Agosto	Settembre	Ottobre	Novembre	Dicembre	
<b>1900</b>													
Prezzi - Fonte 1 - qualità a)	17.75	17.75	17.75	17.75	17.75	17.75	17.25	17.75	16.87	17.75	18.12	18.12	17.70
Indici - Fonte 1 - qualità a)	102.78	102.78	101.25	101.37	101.89	101.89	105.89	105.34	98.37	102.78	104.92	102.90	102.67
<b>1901</b>													
Prezzi - Fonte 1 - qualità a)	17.50	17.62	18.62	18.87	18.87	18.87	17.62	18.25	18.50	18.12	18.12	18.12	18.26
Indici - Fonte 1 - qualità a)	101.33	102.03	106.22	107.77	108.32	108.32	108.16	108.31	107.87	104.92	104.92	102.90	105.92
<b>1902</b>													
Prezzi - Fonte 1 - qualità a)	18.12	18.12	18.12	18.12	17.62	17.62	15.95	16.25	17 —	17 —	17 —	16.95	17.32
Indici - Fonte 1 - qualità a)	104.92	104.92	103.37	103.48	101.15	101.15	97.91	96.44	99.13	98.44	98.44	96.25	100.46
<b>1903</b>													
Prezzi - Fonte 1 - qualità a)	17 —	16.67	16.67	16.12	16.37	16.37	15.62	15.37	15.12	15.12	15.12	15.87	15.95
Indici - Fonte 1 - qualità a)	98.44	96.53	95.09	92.06	93.97	93.97	95.89	91.22	88.16	87.55	87.55	90.12	92.52
<b>1904</b>													
Prezzi - Fonte 1 - qualità a)	16.12	16.07	16.12	16.05	15.87	15.87	14.87	16.62	16.87	16.87	16.87	17.87	16.34
Indici - Fonte 1 - qualità a)	93.34	93.05	91.96	91.66	91.10	91.10	91.28	98.64	98.37	97.68	97.68	101.48	94.78
<b>1905</b>													
Prezzi - Fonte 1 - qualità a)	17.62	17.87	18.12	18.37	18.37	18.37	17.37	17.75	18.25	19.25	19.25	19.25	18.32
Indici - Fonte 1 - qualità a)	102.03	103.47	103.37	104.91	105.45	105.45	106.63	105.34	106.41	111.46	111.46	109.31	106.26
<b>1906</b>													
Prezzi - Fonte 1 - qualità a)	19.25	19.25	19.25	19.25	19.25	18.75	17 —	17.20	17.42	17.42	17.42	17.42	18.24
Indici - Fonte 1 - qualità a)	111.46	111.46	109.81	109.94	110.51	107.63	104.36	102.08	101.57	100.87	100.87	98.92	105.80
<b>1907</b>													
Prezzi - Fonte 1 - qualità a)	17.42	17.42	17.42	17.42	17.42	17.42	17.42	18.20	18.62	18.77	18.87	19.22	17.97
Indici - Fonte 1 - qualità a)	100.87	100.87	99.37	99.49	100 —	100 —	106.94	108.01	108.57	108.69	109.26	109.14	104.23
<b>1908</b>													
Prezzi - Fonte 1 - qualità a)	19.22	19.22	19.22	19.22	19.22	19.22	18.25	18.62	18.62	18.62	18.62	18.62	18.89
Indici - Fonte 1 - qualità a)	111.29	111.29	109.64	109.77	110.33	110.33	112.03	110.50	108.57	107.82	107.82	105.74	109.57
<b>1909</b>													
Prezzi - Fonte 1 - qualità a)	18.62	18.62	18.62	18.62	18.62	18.62	21.32	21.70	21.75	21.75	21.75	21.75	20.15
Indici - Fonte 1 - qualità a)	107.82	107.82	106.22	106.34	106.89	106.89	130.88	128.78	126.82	125.94	125.94	123.51	116.88
<b>1910</b>													
Prezzi - Fonte 1 - qualità a)	21.75	20 —	20 —	19 —	19 —	18.50	18.25	18.97	18.82	18.97	18.50	18.50	19.19
Indici - Fonte 1 - qualità a)	125.94	115.81	114.09	108.51	109.07	106.20	112.03	112.58	109.74	109.84	107.12	105.05	111.31
<b>1911</b>													
Prezzi - Fonte 1 - qualità a)	18.50	18.50	18.50	18.50	18.50	18.50	17.25	17.25	17.75	20.25	20.25	20.25	18.67
Indici - Fonte 1 - qualità a)	107.12	107.12	105.53	105.65	106.20	106.20	105.89	102.37	103.50	117.26	117.26	114.99	108.29
<b>1912</b>													
Prezzi - Fonte 1 - qualità a)	20.25	20.25	20.25	20.25	20.25	20.25	20.75	21.95	23.12	23.12	23.12	23.12	21.39
Indici - Fonte 1 - qualità a)	117.26	117.26	115.52	115.65	116.25	116.25	127.38	130.27	134.81	133.87	133.87	131.29	124.07
<b>1913</b>													
Prezzi - Fonte 1 - qualità a)	20 —	20 —	19 —	19 —	19 —	19 —	18.87	19.37	20 —	20 —	20 —	20 —	19.52
Indici - Fonte 1 - qualità a)	115.81	115.81	108.39	108.51	109.07	109.07	115.84	114.96	116.62	115.81	115.81	113.57	113.23
<b>1914</b>													
Prezzi - Fonte 1 - qualità a)	20 —	20 —	20 —	20 —	20 —	20 —	18.85	20.25	21.25	21.87	21.87	21.87	20.50
Indici - Fonte 1 - qualità a)	115.81	115.81	114.09	114.22	114.81	114.81	115.72	120.18	123.91	126.64	126.64	124.19	118.91
<b>1915</b>													
Prezzi { Fonte 1 - qualità a)	23.33	30.76	33.14	33.68	33.80	21.50	26.50	31 —	35.55	36.24	37.15	38.04	33.62
Indici - Fonte 2 - qualità a)	164.04	178.11	189.05	192.35	194.03	175.55	190.30	208.96	207.29	209.84	215.11	216.01	195.01

**Allegato C.**

**Segue: Tav. XLIII. - Segale.**

ANNI  PREZZI E INDICI	VALORI MENSILI												MEDIA ANNUALE
	Gennaio	Febbraio	Marzo	Aprile	Maggio	Giugno	Luglio	Agosto	Settembre	Ottobre	Novembre	Dicembre	
<b>1916</b>													
Prezzi { Fonte 1 - qualità a )	38,25	38,77	40,75	40,18	39,97	29,50	30 —	30,50	31,88	30 —	30 —	30,10	35,31
Indici - Fonte 2 - qualità a )	221,48	224,49	232,46	229,47	229,45	214,70	209,33	191,81	185,89	173,71	173,71	170,93	204,81
<b>1917</b>													
Prezzi { Fonte 1 - qualità a )	40 —	40 —	40 —	40 —	40 —	40 —	40 —	40 —	40 —	40 —	40 —	40 —	37,03
Indici - Fonte 2 - qualità a )	174,87	175,45	173,42	174,19	175,66	176,23	263,97	256,68	253,64	253,33	254,78	251,28	214,79
<b>1918</b>													
Prezzi { Fonte 1 - qualità a )	43 —	44,50	43 —	43 —	43 —	43 —	43 —	43 —	43 —	43 —	43 —	43 —	47,81
Indici - Fonte 2 - qualità a )	257,67	259,12	256,70	258,42	261,19	262,63	306,94	297,92	293,88	292,99	294,15	289,61	277,32
<b>1919</b>													
Prezzi { Fonte 1 - qualità a )	62 —	51,20	62 —	62 —	62 —	62 —	62 —	62 —	62 —	62 —	62 —	63,20	57,23
Indici - Fonte 2 - qualità a )	296,47	297,63	294,35	295,83	298,51	299,66	380,60	369,73	365,01	364,22	365,95	360,59	331,96
<b>1920</b>													
Prezzi { Fonte 1 - qualità a )	63,80	64,10	64,40	64,70	65 —	65,30	80 —	80,30	80,60	80,90	81,20	81,50	72,65
Indici - Fonte 2 - qualità a )	369,43	371,16	367,37	369,50	373,13	374,86	491,10	476,56	469,97	468,44	470,18	462,81	421,40
<b>1921</b>													
Prezzi { Fonte 1 - qualità a )	81,80	82,10	82,40	82,70	83 —	83,30	79 —	95,50	95 —	91 —	86 —	86 —	87,38
Indici - Fonte 2 - qualità a )	473,65	475,39	470,05	472,30	476,46	478,19	568,45	529,38	531,78	540,82	539,66	531,52	506,84
<b>1922</b>													
Prezzi { Fonte 1 - qualità a )	86 —	84 —	84 —	87 —	91 —	89 —	87,50	97,50	102,50	101 —	95 —	93 —	94,92
Indici - Fonte 2 - qualità a )	550,09	550,09	519,11	496,86	522,39	510,91	583,18	605,34	606,41	579,04	561,67	528,11	550,58
<b>1923</b>													
Prezzi - Fonte 1 - qualità a )	93 —	91 —	87 —	83 —	81 —	79 —	71 —	69 —	69 —	69 —	68 —	70,50	77,54
Indici - Fonte 1 - qualità a )	538,51	526,93	496,29	474,01	464,98	453,50	435,85	409,50	402,33	399,54	393,75	400,34	449,77
<b>1924</b>													
Prezzi - Fonte 1 - qualità a )	79 —	84 —	85 —	85 —	85 —	83 —	81 —	93 —	99 —	117,50	117,50	117,50	93,88
Indici - Fonte 1 - qualità a )	457,44	486,39	484,88	485,44	487,94	476,46	497,24	551,93	577,26	680,37	680,37	667,23	544,55
<b>1925</b>													
Prezzi - Fonte 1 - qualità a )	117,50	117,50	117,50	117,50	117,50	139 —	139 —	157,50	142,50	142,50	142,50	142,50	132,75
Indici - Fonte 1 - qualità a )	680,37	680,37	670,28	671,05	674,51	797,93	853,28	934,72	830,90	825,13	825,13	809,20	770,01
<b>1926</b>													
Prezzi - Fonte 1 - qualità a )	137,50	132,50	132,50	127,50	127,50	122,50	145 —	156 —	156 —	149 —	132,50	127,50	137,17
Indici - Fonte 1 - qualità a )	796,18	767,23	755,85	728,16	731,92	703,21	890,12	925,82	909,62	862,77	767,23	724,02	795,65
<b>1927</b>													
Prezzi - Fonte 1 - qualità a )	90 —	90 —	90 —	90 —	90 —	90 —	95 —	82,50	82,50	85,50	85,50	85,50	88,04
Indici - Fonte 1 - qualità a )	521,13	521,13	513,41	513,99	516,65	516,65	583,18	489,61	481,05	495,08	495,08	485,52	510,67
<b>1928</b>													
Prezzi - Fonte 1 - qualità a )	90 —	90 —	90 —	90 —	90 —	90 —	105,50	105,50	115,50	115,50	115,50	106 —	100,29
Indici - Fonte 1 - qualità a )	521,13	521,13	513,41	513,99	516,65	516,65	647,64	626,11	673,47	668,79	668,79	601,93	581,73
<b>1929</b>													
Prezzi - Fonte 1 - qualità a )	109	113,50	113,50	97,50	92,50	82,50	81 —	77,50	77,50	80 —	77 —	77 —	89,88
Indici - Fonte 1 - qualità a )	681,15	657,21	647,46	556,82	531 —	473,59	497,24	459,94	451,90	463,23	445,86	437,25	521,35



**Allegato C.**

**TAV. XLIV. - SETA GREGGIA**

Fonte I. — MILANO « Associazione Serica Italiana ».

Qualità rilevate: a) greggia sublime 10/12 (1870-1878); b) greggia sublime 11/13 (1870-1893); c) greggia sublime 11/12 (1878-1893).

Fonte 2. — MILANO « Bollettino di Sericoltura ».

Qualità rilevate: a) greggie gialle 9/11 (1894-1929); b) greggie gialle 11/13 (1894-1929); c) greggie gialle 12/14 (1894-1929); d) organzini gialli 19/21 (1894-1926).

Coefficienti di ponderazione della seta greggia in base alle quantità consumate  $\left\{ \begin{array}{l} 1870-1900 = 2,17 \\ 1901-1913 = 2,04 \\ 1914-1929 = 1,26 \end{array} \right.$

I prezzi sono stati riferiti al chilogramma.

ANNI PREZZI E INDICI	VALORI MENSILI												MEDIA ANNUALE
	Gennaio	Febbraio	Marzo	Aprile	Maggio	Giugno	Luglio	Agosto	Settembre	Ottobre	Novembre	Dicembre	
<b>1870</b>													
Prezzi { Fonte 1 - qualità a)	98.50	98.50	98.50	98.50	100 —	98.50	98.50	98.50	98.50	98.50	98.50	98.50	71 —
Indici - Fonte 1 - qualità b)	207.81	210.47	220.36	222.35	222.35	218.89	220.36	217.20	210.47	209.57	212.06	148.35	96.08
<b>1871</b>													
Prezzi { Fonte 1 - qualità a)	69.50	69.50	69.50	69.50	69 —	67.50	67.50	67.50	67.50	85 —	83.50	83.50	83.50
Indici - Fonte 1 - qualità b)	146.62	148.50	155.48	156.88	152.37	150 —	151.01	148.84	144.23	177.66	179.76	178.23	157.58
<b>1872</b>													
Prezzi { Fonte 1 - qualità a)	83.50	87 —	85.50	85.50	99 —	97.50	97.50	97.50	97.50	97.50	97.50	97.50	97.50
Indici - Fonte 1 - qualità b)	176.16	182.69	191.28	193 —	220.09	216.67	218.12	214.99	208.33	207.45	209.90	208.11	203.78
<b>1873</b>													
Prezzi { Fonte 1 - qualità a)	97.50	90 —	88.50	88.50	88.50	88.50	88.50	88.50	88.50	88.50	88.50	81 —	88.50
Indici - Fonte 1 - qualità b)	205.70	189.10	197.99	199.77	199.77	196.67	197.99	195.15	189.10	188.30	190.53	169.69	193.23
<b>1874</b>													
Prezzi { Fonte 1 - qualità a)	77 —	75.50	75.50	75.50	61 —	59.50	59.50	59.50	59.50	59.50	59.50	59.50	64.83
Indici - Fonte 1 - qualità b)	159.28	161.32	168.90	170.43	134.31	132.22	133.11	131.20	127.14	126.60	128.09	127 —	141.55
<b>1875</b>													
Prezzi { Fonte 1 - qualità a)	64 —	62.50	62.50	62.50	62.50	62.50	62.50	55 —	53.50	53.50	53.50	53.50	58.75
Indici - Fonte 1 - qualità b)	131.86	133.55	139.82	141.08	141.08	138.89	139.82	117.97	114.32	113.83	115.18	114.19	128.28
<b>1876</b>													
Prezzi { Fonte 1 - qualità a)	53.50	52 —	50.50	50.50	50.50	50.50	50.50	115 —	113.50	113.50	113.50	113.50	77 —
Indici - Fonte 1 - qualità b)	112.87	107.91	112.98	114 —	114 —	112.22	112.98	250.28	242.52	241.49	244.35	242.26	168.12
<b>1877</b>													
Prezzi { Fonte 1 - qualità a)	113.50	100 —	95 —	85 —	77 —	78 —	66 —	65 —	66 —	73 —	73 —	76 —	79.63
Indici - Fonte 1 - qualità b)	239.45	213.68	212.53	191.87	170.43	170 —	144.30	140.02	137.82	152.13	153.93	159.02	173.86
<b>1878</b>													
Prezzi { Fonte 1 - qualità a)	75 —	72 —	66 —	66 —	66 —	67 —	67 —	66 —	64 —	63 —	62 —	58 —	65.33
Indici - Fonte 1 - qualità b)	155.06	150.64	146.53	147.86	147.86	147.78	148.77	144.43	135.68	132.98	132.40	122.73	142.64
<b>1879</b>													
Prezzi { Fonte 1 - qualità c)	59 —	57 —	57.50	58.50	68 —	81 —	81 —	78 —	71 —	68 —	68 —	71 —	67.75
Indici - Fonte 1 - qualità b)	123.42	120.73	128.64	132.05	152.37	178.89	180.09	170.89	150.64	143.62	145.32	150.48	147.93
<b>1880</b>													
Prezzi { Fonte 1 - qualità c)	72 —	72.50	73 —	68 —	67 —	62 —	60 —	58 —	57 —	56 —	54 —	54 —	62.88
Indici - Fonte 1 - qualità b)	150.84	153.85	162.19	152.37	150.11	136.67	133.11	126.79	120.73	118.09	115.18	116.33	136.20
<b>1881</b>													
Prezzi { Fonte 1 - qualità c)	56 —	56 —	57 —	57 —	58 —	58 —	54 —	54 —	55.50	58 —	57 —	57 —	56 —
Indici - Fonte 1 - qualità b)	117.09	118.59	126.40	127.54	129.80	127.78	119.69	117.97	118.59	122.34	121.64	120.60	122.27

**Allegato C.**

**Segue: Tav. XLIV. - Seta greggia.**

ANNI PREZZI E INDICI	VALORI MENSILI												MEDIA ANNUALE
	Gennaio	Febbraio	Marzo	Aprile	Maggio	Giugno	Luglio	Agosto	Settembre	Ottobre	Novembre	Dicembre	
<b>1882</b>													
Prezzi { Fonte 1 - qualità e)	56.50	57	57	57	58	58	58	58	57	55	53	53	56
" 1 - " b)	56.50	56.50	56.50	56.50	57.50	57.50	57.50	57.50	56.50	54.50	52.50	52.50	56
Indici - Fonte 1 - qualità b)	119.20	120.73	126.40	127.54	129.80	127.78	128.64	126.79	120.73	115.96	113.02	112.06	122.27
<b>1883</b>													
Prezzi { Fonte 1 - qualità c)	53	52	52	51	51	51	51	51	51	49	49	49	50.42
" 1 - " b)	52.50	51.50	51.50	50.50	50.50	50.50	50.50	50.50	50.50	48.50	48.50	49.50	50.42
Indici - Fonte 1 - qualità b)	110.76	110.04	115.21	114	114	114	112.22	112.98	111.36	107.91	103.19	104.41	110.09
<b>1884</b>													
Prezzi { Fonte 1 - qualità e)	51	51	51	51	51	50	50	50	50	48	48	48	49.42
" 1 - " b)	50.50	50.50	50.50	50.50	50.50	49.50	49.50	49.50	49.50	47.50	47.50	47.50	49.42
Indici - Fonte 1 - qualità b)	106.54	107.91	112.98	114	114	110	110.74	109.15	105.77	101.06	102.26	101.39	107.90
<b>1885</b>													
Prezzi { Fonte 1 - qualità c)	48	48	48	47	46	44	45	45	44	42	42	50	45.83
" 1 - " b)	47.50	47.50	47.50	46.50	45.50	43.50	44.50	44.50	43.50	41.50	48.50	49.50	45.83
Indici - Fonte 1 - qualità b)	100.21	101.50	106.26	104.97	102.71	96.67	99.55	98.13	92.95	88.30	104.41	105.66	100.07
<b>1886</b>													
Prezzi { Fonte 1 - qualità e)	52	53	52	51	48	47	49	50	50	52	54	54	50.58
" 1 - " b)	51.50	52.50	51.50	50.50	47.50	46.50	48.50	49.50	49.50	51.50	53.50	54.50	50.58
Indici - Fonte 1 - qualità b)	108.65	112.18	115.21	114	107.22	103.33	108.50	109.15	105.77	109.57	115.18	116.33	110.44
<b>1887</b>													
Prezzi { Fonte 1 - qualità c)	54	53	52	52	50	49	49	50	50	49	49	46	49.83
" 1 - " b)	53.50	52.50	51.50	51.50	49.50	48.50	48.50	49.50	49.50	49.50	48.50	45.50	49.83
Indici - Fonte 1 - qualità b)	112.87	112.18	115.21	116.25	111.74	107.78	108.50	109.15	105.77	105.32	104.41	97.12	108.80
<b>1888</b>													
Prezzi { Fonte 1 - qualità e)	46	47	45	44	43	41	44	43	43	41	41	45	43.25
" 1 - " b)	45.50	46.50	44.50	43.50	42.50	40.50	43.50	43.50	43.50	40.50	40.50	44.50	43.25
Indici - Fonte 1 - qualità b)	95.99	99.36	99.55	98.19	95.94	90	97.32	95.92	92.95	86.17	87.19	94.98	94.43
<b>1889</b>													
Prezzi { Fonte 1 - qualità c)	45	45	44	43	44	48	49	49	49	55	54	54	47.58
" 1 - " b)	44.50	44.50	43.50	42.50	43.50	47.50	48.50	48.50	48.50	51.50	54.50	53.50	47.58
Indici - Fonte 1 - qualità b)	93.88	95.09	97.32	95.94	98.19	105.56	108.50	106.95	103.63	109.57	117.33	114.19	103.89
<b>1890</b>													
Prezzi { Fonte 1 - qualità e)	55	54	53	51	52	52	51	52	52	47	47	47	50.83
" 1 - " b)	54.50	53.50	52.50	50.50	51.50	51.50	50.50	51.50	51.50	49.50	46.50	46.50	50.83
Indici - Fonte 1 - qualità b)	114.98	114.32	117.45	114	116.25	114.44	112.98	113.56	110.64	105.32	100.11	99.25	110.98
<b>1891</b>													
Prezzi { Fonte 1 - qualità e)	45	44	43	44	43	42	41	41	41	41	41	42	41.83
" 1 - " b)	44.50	43.50	42.50	43.50	42.50	41.50	40.50	40.50	40.50	40.50	40.50	41.50	41.83
Indici - Fonte 1 - qualità b)	93.88	92.95	95.08	98.19	95.94	92.22	90.60	89.31	86.54	86.17	87.19	88.58	91.33
<b>1892</b>													
Prezzi { Fonte 1 - qualità e)	42	41	42	42	44	44	47	50	53	58	56	56	47.33
" 1 - " b)	41.50	40.50	41.50	41.50	43.50	43.50	46.50	49.50	52.50	57.50	54.50	55.50	47.33
Indici - Fonte 1 - qualità b)	87.55	86.54	92.84	93.68	98.19	96.67	104.03	109.15	112.18	122.34	117.33	118.46	103.34
<b>1893</b>													
Prezzi { Fonte 1 - qualità e)	57	64	66	70	69	63	57	55	51	51	49	49	57.67
" 1 - " b)	56.50	63.50	65.50	69.50	68.50	62.50	56.50	54.50	50.50	50.50	48.50	45.50	57.67
Indici - Fonte 1 - qualità b)	119.20	135.68	146.53	156.88	154.63	139.89	126.40	120.18	107.91	107.45	104.41	97.12	125.92
<b>1894</b>													
Prezzi { Fonte 2 - qualità a)	45.50	42.50	41.50	40.50	40.50	40.50	40.50	41.50	41.50	41.50	41.50	41.50	41.58
" 2 - " b)	45.50	42.50	41.50	40.50	40.50	40.50	40.50	41.50	41.50	41.50	41.50	41.50	41.58
" 2 - " c)	..	..	..	..	..	..	..	42	44	45	..	40.75	..
" 2 - " d)	..	..	..	..	..	..	..	42	44	45	..	40.75	..
Indici - Fonte 2 - qualità b)	95.99	90.81	92.84	91.42	91.42	90	90.60	91.51	88.68	88.30	89.34	88.58	90.79
<b>1895</b>													
Prezzi { Fonte 2 - qualità a)	40	40	43	42	42	42	42	42	42	42	49	47	42.65
" 2 - " b)	39.50	41.50	43	42	41	46.50	..	49	49	..	..	46	42.65
" 2 - " c)	..	..	..	..	..	..	..	53	..	..	..	..	..
" 2 - " d)	..	..	..	..	..	..	..	53	..	..	..	..	..
Indici - Fonte 2 - qualità b)	84.39	85.47	96.20	94.81	94.81	93.33	93.96	92.61	89.74	89.36	102.80	100.52	93.12
<b>1896</b>													
Prezzi { Fonte 2 - qualità a)	45	45	45	42	42	42	42	41	42	42	41.50	40	42.58
" 2 - " b)	44.50	46	45	..	43	42.50	..	..	40.50	41	40.75	40.75	42.58
" 2 - " c)	..	54	..	..	49	49	..	..	..	..	..	..	..
" 2 - " d)	..	..	..	..	..	..	..	..	..	..	..	..	..
Indici - Fonte 2 - qualità b)	94.94	96.15	100.67	94.81	94.81	93.33	93.96	92.61	89.74	89.36	90.42	85.38	92.97

**Allegato C.**

**Segue: TAV. XLIV. - Seta greggia.**

ANNI PREZZI E INDICI	VALORI MENSILI												MEDIA ANNUALE
	Gennaio	Febbraio	Marzo	Aprile	Maggio	Giugno	Luglio	Agosto	Settembre	Ottobre	Novembre	Dicembre	
<b>1897</b>													
Prezzi { Fonte 2 - qualità a)	40 -	39,50	40 -	..	..	..	..	..	..	..	..	..	..
Prezzi { " 2 - " b)	40 -	39 -	39 -	39 -	39 -	39 -	41 -	41 -	43,25	43 -	43 -	43 -	40,77
Prezzi { " 2 - " c)	39 -	..	41 -	42 -	..	..	40 -	41,50	43,50	44 -	..	42,75	..
Prezzi { " 2 - " d)	..	..	44,50	..	..	..	..	..	..	..	..	..	..
Indici - Fonte 2 - qualità b)	84,39	83,33	87,25	88,04	88,04	86,67	91,72	90,41	92,41	91,49	92,57	91,78	89,02
<b>1898</b>													
Prezzi { Fonte 2 - qualità a)	..	..	..	..	..	..	45 -	47 -	..	..	..	..	..
Prezzi { " 2 - " b)	43 -	43,75	43,75	42 -	42 -	42 -	44,50	44,50	47 -	46,50	45 -	45 -	44,08
Prezzi { " 2 - " c)	43,75	45,50	43 -	..	41 -	43 -	45 -	46,50	46,50	46 -	..	46,50	..
Prezzi { " 2 - " d)	..	..	..	47 -	..	..	49 -	..	..	..	50,50	50,50	..
Indici - Fonte 2 - qualità b)	90,72	93,48	97,87	94,81	94,81	93,33	99,55	98,13	100,43	98,94	96,88	96,05	96,24
<b>1899</b>													
Prezzi { Fonte 2 - qualità a)	..	..	..	..	..	57 -	..	..	..	57 -	..	..	..
Prezzi { " 2 - " b)	49 -	52 -	52 -	56,50	56,50	55 -	55 -	56 -	56 -	56 -	61 -	61 -	55,50
Prezzi { " 2 - " c)	49 -	51,50	..	56,50	56 -	56 -	56 -	..	..	57 -	61 -	..	..
Prezzi { " 2 - " d)	51,75	..	..	..	..	63 -	..	64 -	..	62,75	64,50	67 -	..
Indici - Fonte 2 - qualità b)	103,38	111,11	116,33	127,54	127,54	122,22	123,04	123,48	119,66	119,15	131,32	130,20	121,18
<b>1900</b>													
Prezzi { Fonte 2 - qualità a)	..	..	..	..	..	..	..	47,50	..	..	..	..	..
Prezzi { " 2 - " b)	61 -	61 -	59 -	59 -	59 -	59 -	49 -	48,50	43,50	46,50	46 -	46 -	53,13
Prezzi { " 2 - " c)	62 -	60 -	60 -	..	54 -	50 -	..	47 -	..	46 -	46 -	..	..
Prezzi { " 2 - " d)	..	..	..	63 -	..	..	..	..	..	50 -	51 -	50 -	..
Indici - Fonte 2 - qualità b)	128,69	130,34	131,99	133,18	133,18	131,11	109,62	106,95	92,95	98,94	99,03	98,19	116 -
<b>1901</b>													
Prezzi { Fonte 2 - qualità a)	..	..	..	..	..	..	..	46,50	..	..	44 -	..	..
Prezzi { " 2 - " b)	46 -	46 -	42 -	42 -	42 -	42 -	42 -	42 -	46 -	46 -	46 -	46 -	44 -
Prezzi { " 2 - " c)	..	43,50	..	41 -	41,75	45,50	..	45,75	..	44,50	43 -	44,50	..
Prezzi { " 2 - " d)	49 -	49,50	48 -	48 -	..	..	..	51,50	..	51 -	..	..	..
Indici - Fonte 2 - qualità b)	97,05	98,29	93,96	94,81	94,81	93,33	93,96	92,61	98,29	97,87	99,03	98,19	96,07
<b>1902</b>													
Prezzi { Fonte 2 - qualità a)	..	..	45 -	..	..	..	..	..	47 -	..	..	..	..
Prezzi { " 2 - " b)	46 -	45 -	45 -	46 -	46 -	46 -	46 -	46 -	46 -	46 -	46 -	46 -	45,83
Prezzi { " 2 - " c)	..	..	..	45,25	44,50	45,50	46 -	46,25	46,50	46,50	46,75	..	..
Prezzi { " 2 - " d)	..	..	..	..	..	..	..	52 -	..	..	52,75	53,50	..
Indici - Fonte 2 - qualità b)	97,05	96,15	100,67	103,84	103,84	102,22	102,91	101,43	98,29	97,87	99,03	98,19	100,07
<b>1903</b>													
Prezzi { Fonte 2 - qualità a)	49 -	49 -	48 -	49 -	..	52 -	..	..	..	51,50	..	..	..
Prezzi { " 2 - " b)	43,50	48,50	48,50	48,50	48,50	48,50	48,50	50,50	52,50	52,50	52,50	52,50	50 -
Prezzi { " 2 - " c)	..	48 -	48 -	..	..	52 -	..	52,50	..	50,50	..	..	..
Prezzi { " 2 - " d)	..	..	..	59 -	..	..	..	..	..	..	..	..	..
Indici - Fonte 2 - qualità b)	102,32	103,63	108,50	109,48	109,48	107,78	108,50	111,36	112,18	111,70	113,02	112,06	109,17
<b>1904</b>													
Prezzi { Fonte 2 - qualità a)	..	..	..	43,50	43 -	47 -	47 -	47,50	..	47 -	..	46 -	..
Prezzi { " 2 - " b)	52,50	50,50	45 -	42 -	42 -	42 -	40,50	40,50	41 -	42 -	42 -	44 -	43,67
Prezzi { " 2 - " c)	48 -	46 -	46 -	42,50	..	40 -	40 -	39,50	..	41,75	43 -	..	..
Prezzi { " 2 - " d)	..	..	..	..	..	..	..	..	..	45 -	..	49 -	..
Indici - Fonte 2 - qualità b)	110,76	107,91	100,67	94,81	94,81	93,33	90,60	89,31	87,61	89,36	90,42	93,92	95,35
<b>1905</b>													
Prezzi { Fonte 2 - qualità a)	..	..	..	43,50	43 -	47 -	47 -	47,50	..	47 -	..	46 -	..
Prezzi { " 2 - " b)	44 -	44 -	43 -	43 -	43 -	46,50	46,50	47,75	48,50	48,50	45,75	45,75	45,52
Prezzi { " 2 - " c)	45 -	..	43,25	43,25	42,75	46,25	46,25	47 -	48 -	46 -	44 -	45,25	..
Prezzi { " 2 - " d)	50 -	..	..	..	..	..	..	52 -	52 -	53,78	..	..	..
Indici - Fonte 2 - qualità b)	92,83	94,02	96,20	97,07	97,07	103,33	104,03	105,29	103,63	103,19	98,49	97,65	99,39
<b>1906</b>													
Prezzi { Fonte 2 - qualità a)	45,50	..	47,50	..	..	..	47,50	48,50	49 -	51 -	55 -	55,50	..
Prezzi { " 2 - " b)	45,50	45,50	45,50	45,50	45,50	45,50	47 -	48 -	48 -	49,50	49,50	60 -	47,92
Prezzi { " 2 - " c)	45 -	46,50	46,50	..	46,50	46,50	..	48 -	49 -	49,50	55 -	55 -	..
Prezzi { " 2 - " d)	..	..	..	..	..	54 -	53 -	53,50	55 -	57 -	59,50	63 -	..
Indici - Fonte 2 - qualità b)	95,99	97,22	101,79	102,71	102,71	101,11	105,15	105,84	102,56	105,32	106,57	128,07	104,63
<b>1907</b>													
Prezzi { Fonte 2 - qualità a)	59 -	59 -	59,50	..	67,50	..	62,50	63 -	67 -	..	60 -	53 -	..
Prezzi { " 2 - " b)	60 -	56 -	64 -	67 -	67 -	63,50	63,50	63,50	63,50	63,50	59 -	52 -	61,75
Prezzi { " 2 - " c)	..	58 -	58,50	66 -	63,50	63,50	60,50	62 -	64 -	..	58 -	..	..
Prezzi { " 2 - " d)	..	..	75 -	76 -	77 -	..	..	74 -	..	..	76 -	..	..
Indici - Fonte 2 - qualità b)	126,58	119,66	143,18	151,24	151,24	141,11	142,06	136,71	135,68	135,11	127,02	110,99	184,83

Allegato C.

Segue: Tav. XLIV. - Seta greggia.

ANNI PREZZI E INDICI	VALORI MENSILI												MEDIA ANNUALE
	Gennaio	Febbraio	Marzo	Aprile	Maggio	Giugno	Luglio	Agosto	Settembre	Ottobre	Novembre	Dicembre	
<b>1908</b>													
Prezzi { Fonte 2 - qualità a)	..	44.50	..	41.50	..	..	46.50	..	..	48	..	..	..
Prezzi {    " 2 -    " b)	52	..	43	43	43	43	46.25	46.25	46.25	46.75	46.75	46.75	46.25
Prezzi {    " 2 -    " c)	..	52	42	..	43	45	45.50	48	44.50	46.75	48	..	..
Prezzi {    " 2 -    " d)	55	..	..	..	..	..	..	51.50	..	..	..	..	..
Indici - Fonte 2 - qualità b)	109.70	111.11	96.20	97.07	97.07	95.56	103.47	101.98	98.82	99.47	100.65	99.79	100.98
<b>1909</b>													
Prezzi { Fonte 2 - qualità a)	..	..	..	..	46.75	49.50	..	..	..	..	..	..	..
Prezzi {    " 2 -    " b)	51	51	48.75	48.75	45.50	49	49.50	49.50	49.50	47	48	48	48.79
Prezzi {    " 2 -    " c)	51.50	..	48	..	..	..	50	..	48	..	46	..	..
Prezzi {    " 2 -    " d)	53.50	52.50	..	..	..	..	56	56.50	..	..	..	..	..
Indici - Fonte 2 - qualità b)	107.59	108.97	109.06	110.05	102.71	108.89	110.74	109.15	105.77	100	103.34	102.45	106.53
<b>1910</b>													
Prezzi { Fonte 2 - qualità a)	45	..	43	43.50	43	44.25	..	..	..	43.75	45	44.50	..
Prezzi {    " 2 -    " b)	46	46	44	44	43	44.50	45	45	43.50	44	45	45.50	44.63
Prezzi {    " 2 -    " c)	45.50	42	42.75	45	..	..	44	43.50	44	..	43.50	47	..
Prezzi {    " 2 -    " d)	..	..	51	..	51.50	..	53	52	52	51.50	52	52.50	..
Indici - Fonte 2 - qualità b)	97.05	98.29	98.43	99.32	97.07	98.89	100.67	99.23	92.95	93.62	96.88	97.12	97.45
<b>1911</b>													
Prezzi { Fonte 2 - qualità a)	..	..	..	..	..	..	44.50	43.25	..	41.50	41.50	..	..
Prezzi {    " 2 -    " b)	45.50	45.50	44	44	43	43	43.50	43.50	42	42	40.75	41.50	43.19
Prezzi {    " 2 -    " c)	..	..	..	..	..	..	44	43	..	..	..	..	..
Prezzi {    " 2 -    " d)	52	..	..	..	51.50	52	..	49.50	..	47.50	..	..	..
Indici - Fonte 2 - qualità b)	95.99	97.22	98.43	99.32	97.07	95.56	97.32	95.92	89.74	89.36	87.73	88.58	94.30
<b>1912</b>													
Prezzi { Fonte 2 - qualità a)	40.75	41	41.75	..	..	..	41.50	..	..	44.50	..	..	..
Prezzi {    " 2 -    " b)	40.50	40.50	42	42	42	42	42	42	42	42	42	42	41.63
Prezzi {    " 2 -    " c)	..	..	41.25	..	..	41.25	41.50	..	44.25	..	..	43	..
Prezzi {    " 2 -    " d)	..	..	49	47.25	47	48	49	..	..	..	..	..	..
Indici - Fonte 2 - qualità b)	85.44	86.54	90.60	94.81	94.81	93.33	93.96	92.61	89.74	89.36	90.42	89.65	90.90
<b>1913</b>													
Prezzi { Fonte 2 - qualità a)	..	43.50	..	..	45.50	..	50	54	..	..	..	..	..
Prezzi {    " 2 -    " b)	43	43	43.50	44	47	49	50.75	53	55.50	53	51	51	48.65
Prezzi {    " 2 -    " c)	43.50	..	44.25	45.50	46	..	..	..	..	..	..	..	..
Prezzi {    " 2 -    " d)	..	..	..	..	..	54	54.50	..	..	58	54	..	..
Indici - Fonte 2 - qualità b)	90.72	91.88	97.32	99.32	106.09	108.89	113.53	116.87	118.59	112.77	109.80	108.86	106.22
<b>1914</b>													
Prezzi { Fonte 2 - qualità a)	..	..	..	..	49.50	50.50	..	..	..	..	..	..	..
Prezzi {    " 2 -    " b)	51	51	51	51	51	51	49	49	49	49	49	49	50
Prezzi {    " 2 -    " c)	52	..	..	..	..	50.50	..	..	..	..	..	..	..
Prezzi {    " 2 -    " d)	56	57	57	56	56.50	57	..	..	..	..	..	..	..
Indici - Fonte 2 - qualità b)	107.59	108.97	114.09	115.12	115.12	113.33	109.62	108.05	104.70	104.26	105.49	104.59	109.17
<b>1915</b>													
Prezzi { Fonte 2 - qualità a)	38	39	41.25	42	42	42	45.75	48.25	50.25	54	64.50	..	..
Prezzi {    " 2 -    " b)	38	38	38	41	41	41	41	41	49.25	53	53	53	43.94
Prezzi {    " 2 -    " c)	38.50	..	40.75	42	..	41	44	..	49	54	..	..	..
Prezzi {    " 2 -    " d)	43.50	44.50	46.50	48	..	49	..	56.50	..	62.50	72	..	..
Indici - Fonte 2 - qualità b)	80.17	81.20	85.01	92.55	92.55	91.11	91.72	90.41	105.24	112.77	114.10	113.13	95.94
<b>1916</b>													
Prezzi { Fonte 2 - qualità a)	80	85	86	82	..	76	77	85	84.50	86.25	101	97	..
Prezzi {    " 2 -    " b)	63.50	73.50	85.50	85.50	85.50	72.50	72.50	72.50	82	83.50	98	98	81.04
Prezzi {    " 2 -    " c)	..	..	85	..	..	..	74	..	..	..	..	..	..
Prezzi {    " 2 -    " d)	88	..	95.50	..	..	85	86	93	94.32	95.50	..	126	..
Indici - Fonte 2 - qualità b)	133.97	157.05	191.28	193	193	161.11	162.19	159.87	175.21	177.66	210.98	209.18	176.94
<b>1917</b>													
Prezzi { Fonte 2 - qualità a)	..	89.50	98.50	101.50	105.50	..	128	131	132.50	..	132	136.50	..
Prezzi {    " 2 -    " b)	91	91	91	100	107.50	116	126	129	131.50	131.50	131.50	131.50	114.79
Prezzi {    " 2 -    " c)	..	..	..	..	..	..	..	..	..	..	..	..	..
Prezzi {    " 2 -    " d)	120	115.50	..	133.50	..	..	..	140	..	132.50	135.50	..	..
Indici - Fonte 2 - qualità b)	191.98	194.44	203.58	225.73	242.66	257.78	281.88	284.45	280.98	279.79	283.10	280.68	250.63
<b>1918</b>													
Prezzi { Fonte 2 - qualità a)	157	163	..	150.75	160	177	175	157.50	164	..	..	156	..
Prezzi {    " 2 -    " b)	131.50	136.50	141.50	146.50	158	174	174	156.50	160	160	160	160	154.88
Prezzi {    " 2 -    " c)	..	..	..	..	..	..	..	..	..	..	..	..	..
Prezzi {    " 2 -    " d)	..	..	164.50	..	165	177.50	..	163	..	165	..	..	..
Indici - Fonte 2 - qualità b)	277.43	291.67	316.55	330.70	356.66	386.67	389.26	345.09	341.88	340.43	344.46	341.52	338.17

**Allegato C.**

**Segue: TAV. XLIV. - Seta greggia.**

ANNI — PREZZI E INDICI	VALORI MENSILI												MEDIA ANNUALE
	Gennaio	Febbraio	Marzo	Aprile	Maggio	Giugno	Luglio	Agosto	Settembre	Ottobre	Novembre	Dicembre	
<b>1919</b>													
Prezzi { Fonte 2 - qualità a)	160	160	160	160	160	154	172	174	217	240	295	315	..
» 2 - » b)	..	..	..	..	..	160	167	187	..	240	305	325	200,08
» 2 - » c)	..	..	..	..	..	..	..	..	..	250	305	..	..
» 2 - » d)	..	..	..	..	..	..	..	..	..	..	..	..	..
Indici - Fonte 2 - qualità b)	337,55	341,88	357,94	361,17	361,17	355,56	373,60	412,35	463,68	510,64	656,62	693,70	436,86
<b>1920</b>													
Prezzi { Fonte 2 - qualità a)	480	470	470	580	400	342,50	327,50	375	360	370	350	..	..
» 2 - » b)	470	475	..	450	430	395	305	360	360	340	305	275	386,25
» 2 - » c)	..	..	..	..	..	..	..	..	..	..	335	..	..
» 2 - » d)	485	..	..	595	450	..	..	400	430	417,50	400	..	..
Indici - Fonte 2 - qualità b)	991,56	1014,96	1051,45	1015,80	970,65	877,78	682,33	793,83	769,23	723,40	656,62	586,98	843,34
<b>1921</b>													
Prezzi { Fonte 2 - qualità a)	285	210	..	210	167,50	218,50	..	310	355	390	407,50	..	..
» 2 - » b)	275	275	240	220	165	225	265	305	350	360	370	380	285,83
» 2 - » c)	..	..	..	..	..	..	..	..	..	..	..	..	..
» 2 - » d)	..	250	..	230	..	..	280	335	385	437,50	..	..	..
Indici - Fonte 2 - qualità b)	580,17	587,61	536,91	496,61	372,46	500	592,84	672,55	747,86	765,96	796,56	811,10	624,08
<b>1922</b>													
Prezzi { Fonte 2 - qualità a)	..	325	315	310	..	382,50	405	410	414	421	..	..	..
» 2 - » b)	390	310	287,50	287,50	330	345	360	385	385	365	385	385	352,92
» 2 - » c)	..	..	..	285	..	..	385	..	..	412	..	..	..
» 2 - » d)	..	470	..	372,50	387,50	..	440	..	..	..	..	..	..
Indici - Fonte 2 - qualità b)	822,78	662,39	643,18	648,98	744,92	766,67	805,37	848,95	822,65	819,15	828,85	821,77	770,57
<b>1923</b>													
Prezzi { Fonte 2 - qualità a)	..	387,50	..	410	..	..	..	390	440	..	382,50	395	..
» 2 - » b)	385	390	390	400	385	385	395	415	460	460	430	405	408,33
» 2 - » c)	..	..	..	..	..	..	..	..	..	..	..	..	..
» 2 - » d)	..	390	..	400	..	..	..	..	480	..	410	..	..
Indici - Fonte 2 - qualità b)	812,24	833,33	872,48	902,93	869,07	855,56	883,67	915,10	982,91	978,72	925,73	864,46	891,55
<b>1924</b>													
Prezzi { Fonte 2 - qualità a)	380	350	..	..	330	315	315	332,50	..	307,50	315	..	..
» 2 - » b)	395	370	360	340	320	307,50	310	310	310	310	310	310	329,38
» 2 - » c)	..	..	..	..	..	..	..	..	..	..	..	..	..
» 2 - » d)	415	..	410	402,50	..	..	360	..	..	..	..	..	..
Indici - Fonte 2 - qualità b)	833,33	790,60	805,37	767,49	722,35	683,33	693,51	683,57	662,39	659,57	667,38	661,69	719,17
<b>1925</b>													
Prezzi { Fonte 2 - qualità a)	316,25	322,50	317,50	312,50	330	375	385	422	405	395	..	..	..
» 2 - » b)	305	315	315	305	305	377,50	377,50	377,50	390	380	380	370	349,79
» 2 - » c)	..	..	..	..	..	375	..	..	..	..	..	..	..
» 2 - » d)	375	380	..	370	365	420	..	..	..	..	..	..	..
Indici - Fonte 2 - qualità b)	643,46	673,08	704,70	688,49	688,49	838,89	844,52	832,41	833,33	808,51	818,08	789,75	763,73
<b>1926</b>													
Prezzi { Fonte 2 - qualità a)	365	350	340	327,50	325	..	..	388	..	370	335	315	..
» 2 - » b)	350	340	325	318	315	327,50	327,50	327,50	327,50	327,50	327,50	300	326,08
» 2 - » c)	..	..	..	..	..	..	..	..	..	..	..	..	..
» 2 - » d)	385	..	370	365	..	..	..	..	..	..	..	..	..
Indici - Fonte 2 - qualità b)	732,40	726,50	727,07	717,83	711,06	727,78	732,66	722,16	699,79	696,81	705,06	640,34	711,97
<b>1927</b>													
Prezzi { Fonte 2 - qualità a)	315	320	..	295	255	220	210	..	200	..	205	190	..
» 2 - » b)	305	305	305	280	235	220	208,50	204	200	200	195	197,50	237,92
» 2 - » c)	..	..	..	280	..	..	..	205	..	..	190	..	..
» 2 - » d)	..	..	..	..	..	..	..	..	..	..	..	..	..
Indici - Fonte 2 - qualità b)	643,46	651,71	682,33	632,05	530,47	488,89	466,44	449,83	427,35	425,53	419,81	421,56	519,48
<b>1928</b>													
Prezzi { Fonte 2 - qualità a)	205	207,50	217,50	220	225	213,75	220	221	230,50	..	225	217	..
» 2 - » b)	200	202	215	217,50	220	220	210	211,25	217	215	213	213	212,81
» 2 - » c)	..	..	..	..	..	..	..	..	..	..	..	..	..
» 2 - » d)	..	..	..	..	..	..	..	..	..	..	..	..	..
Indici - Fonte 2 - qualità b)	421,94	431,62	480,98	490,97	496,61	488,89	469,80	465,82	463,68	457,45	458,56	454,64	464,65
<b>1929</b>													
Prezzi { Fonte 2 - qualità a)	219	208,50	207,50	190	195	195	192,50	195	197,50	198,50	195	..	..
» 2 - » b)	209	200	205	190	193,50	190	188	190	202	193	171	171	191,88
» 2 - » c)	..	..	..	..	..	..	..	..	..	..	..	..	..
» 2 - » d)	..	..	..	..	..	..	..	..	..	..	..	..	..
Indici - Fonte 2 - qualità b)	440,93	427,35	458,61	428,89	436,79	422,22	420,58	418,96	431,62	410,64	368,14	364,99	418,95

*Allegato C.*

**TAV. XLV. - SODA CAUSTICA**

Fonte 1. — « Informazioni di Giornali commerciali ».

Qualità rilevata: a) 70-72 (1870-1873).

Fonte 2. — GENOVA « L'Economista ».

Qualità rilevata: a) 70-72 (1874-1900).

Fonte 3. — GENOVA « Listino della Borsa Merci ».

Qualità rilevata: a) 70-72 (1901-1929).

*Coefficienti di ponderazione della soda caustica in base alle quantità consumate*  $\left\{ \begin{array}{l} 1870-1900 = 0,02 \\ 1901-1913 = 0,02 \\ 1914-1929 = 0,12 \end{array} \right.$

I prezzi sono stati riferiti al quintale.

ANNI — PREZZI E INDICI	VALORI MENSILI												MEDIA ANNUALE
	Gennaio	Febbraio	Marzo	Aprile	Maggio	Giugno	Luglio	Agosto	Settembre	Ottobre	Novembre	Dicembre	
<b>1870</b>													
Prezzi - Fonte 1 - qualità a)	29 —	29 —	29,50	29 —	30 —	30 —	30 —	30 —	30 —	30,50	30 —	30 —	29,75
Indici - Fonte 1 - qualità a)	109,02	108,21	110,90	109,02	112,78	112,78	112,78	112,78	111,73	115,09	115,83	116,73	112,26
<b>1871</b>													
Prezzi - Fonte 1 - qualità a)	31 —	31 —	31 —	31,50	31 —	31,50	32 —	32 —	32 —	32 —	33 —	33 —	31,75
Indici - Fonte 1 - qualità a)	116,54	115,67	116,54	118,42	116,54	118,42	120,30	120,30	119,18	120,75	127,41	128,40	119,81
<b>1872</b>													
Prezzi - Fonte 1 - qualità a)	33 —	33,50	33 —	34 —	34 —	34 —	34 —	34 —	34 —	35 —	35 —	35 —	34,04
Indici - Fonte 1 - qualità a)	124,06	125 —	124,06	127,82	127,82	127,82	127,82	127,82	126,63	132,08	135,14	136,19	128,45
<b>1873</b>													
Prezzi - Fonte 1 - qualità a)	35 —	36 —	36 —	35,50	36 —	36 —	36 —	36 —	35,50	36 —	36 —	36 —	35,83
Indici - Fonte 1 - qualità a)	131,58	134,33	135,34	133,46	135,34	135,34	135,34	135,34	132,22	135,85	139 —	140,08	135,21
<b>1874</b>													
Prezzi - Fonte 2 - qualità a)	36 —	35,50	35 —	35 —	35 —	34 —	34 —	34 —	34 —	34 —	34 —	34 —	34,54
Indici - Fonte 2 - qualità a)	135,34	132,46	131,58	131,58	131,58	127,82	127,82	127,82	126,63	128,30	131,27	132,30	130,34
<b>1875</b>													
Prezzi - Fonte 2 - qualità a)	33 —	32,50	32 —	32 —	32 —	32 —	32 —	32 —	32 —	32 —	32 —	31 —	32,04
Indici - Fonte 2 - qualità a)	124,06	121,27	120,30	120,30	120,30	120,30	120,30	120,30	119,18	120,75	123,55	120,62	120,91
<b>1876</b>													
Prezzi - Fonte 2 - qualità a)	30,50	30 —	30 —	29 —	29 —	29 —	28,50	28 —	26 —	26 —	26 —	26 —	28,17
Indici - Fonte 2 - qualità a)	114,66	111,94	112,78	109,02	109,02	109,02	107,14	105,26	96,83	98,11	100,39	101,17	106,30
<b>1877</b>													
Prezzi - Fonte 2 - qualità a)	25,40	25,40	25 —	25 —	25 —	25 —	25 —	25 —	25 —	25 —	25 —	24 —	24,98
Indici - Fonte 2 - qualità a)	95,49	94,78	93,98	93,98	93,98	93,98	93,98	93,98	93,11	94,34	96,53	93,39	94,26
<b>1878</b>													
Prezzi - Fonte 2 - qualità a)	24 —	24 —	24,50	24 —	24 —	24 —	24 —	24 —	23,50	24 —	24 —	24 —	24 —
Indici - Fonte 2 - qualità a)	90,23	89,55	92,11	90,23	90,23	90,23	90,23	90,23	87,52	90,57	92,66	93,39	90,57
<b>1879</b>													
Prezzi - Fonte 2 - qualità a)	24,50	25 —	25 —	25 —	25 —	26 —	26 —	26 —	26 —	26 —	26,50	26 —	25,58
Indici - Fonte 2 - qualità a)	92,11	93,28	93,98	93,98	93,98	97,74	97,74	97,74	96,83	98,11	102,32	101,17	96,53
<b>1880</b>													
Prezzi - Fonte 2 - qualità a)	26,50	27 —	27 —	27 —	27,50	27,50	28 —	28 —	28 —	28 —	28 —	28 —	27,54
Indici - Fonte 2 - qualità a)	99,62	100,75	101,50	101,50	103,38	103,38	105,26	105,26	104,28	105,66	108,11	108,95	103,92
<b>1881</b>													
Prezzi - Fonte 2 - qualità a)	28 —	28,50	28 —	28,50	28 —	28,50	28 —	28 —	28,50	28,50	28 —	28,50	28,25
Indici - Fonte 2 - qualità a)	105,26	106,34	105,26	107,14	105,26	107,14	105,26	105,26	106,15	107,55	108,11	110,89	106,60
<b>1882</b>													
Prezzi - Fonte 2 - qualità a)	29,50	29,50	29,50	29,50	29,50	29 —	29 —	29 —	28,50	28 —	28 —	28 —	28,92
Indici - Fonte 2 - qualità a)	110,90	110,07	110,90	110,90	110,90	109,02	109,02	109,02	106,15	105,66	108,11	108,95	109,13
<b>1883</b>													
Prezzi - Fonte 2 - qualità a)	27,50	27,50	27 —	27 —	27 —	27 —	26,50	26,50	26,50	26,50	26 —	26 —	26,75
Indici - Fonte 2 - qualità a)	103,38	102,61	101,50	101,50	101,50	101,50	99,62	99,62	98,70	100 —	100,39	101,17	100,94
<b>1884</b>													
Prezzi - Fonte 2 - qualità a)	25 —	25 —	25 —	25 —	25 —	25 —	25 —	26 —	25 —	25 —	26 —	25 —	25,17
Indici - Fonte 2 - qualità a)	93,98	93,28	93,98	93,98	93,98	93,98	93,98	97,74	93,11	94,34	100,39	97,28	94,98
<b>1885</b>													
Prezzi - Fonte 2 - qualità a)	25 —	25 —	25 —	25 —	25 —	24,80	24,75	24,75	24,75	25,10	25,40	24,75	24,94
Indici - Fonte 2 - qualità a)	93,98	93,28	93,98	93,98	93,98	93,23	93,05	93,05	92,18	94,72	98,07	96,30	94,11
<b>1886</b>													
Prezzi - Fonte 2 - qualità a)	24,25	23,50	24 —	23,40	23,50	23 —	22,85	22,75	23 —	23,50	23,75	23,50	23,42
Indici - Fonte 2 - qualità a)	91,17	87,69	90,23	87,97	88,35	86,47	85,90	85,53	85,66	88,68	91,70	91,44	88,38

**Allegato C.**

**Segue: TAV. XLV. — Soda caustica.**

ANNI — PREZZI E INDICI	VALORI MENSILI												MEDIA ANNUALE
	Gennaio	Febbraio	Marzo	Aprile	Maggio	Giugno	Luglio	Agosto	Settembre	Ottobre	Novembre	Dicembre	
<b>1887</b>													
Prezzi - Fonte 2 - qualità a)	23.10	21.95	21.85	22.75	21.80	22 —	21.25	21 —	20.25	20.40	20.70	20.75	21.48
Indici - Fonte 2 - qualità a)	86.84	81.90	82.14	85.53	81.95	82.71	79.89	78.95	75.42	76.98	79.92	80.74	81.06
<b>1888</b>													
Prezzi - Fonte 2 - qualità a)	20.15	19.75	19.40	19.20	19.75	19.10	18.80	18.25	18.25	21 —	22 —	20.25	19.66
Indici - Fonte 2 - qualità a)	75.75	73.69	72.93	72.18	74.25	71.80	70.68	68.61	67.97	79.25	84.94	78.79	74.19
<b>1889</b>													
Prezzi - Fonte 2 - qualità a)	19.65	19.15	18.60	18.50	18.70	18.25	18 —	19 —	20 —	21 —	21.25	20.25	19.36
Indici - Fonte 2 - qualità a)	73.87	71.46	69.92	69.55	70.30	68.61	67.67	71.43	74.49	79.25	82.05	78.79	73.06
<b>1890</b>													
Prezzi - Fonte 2 - qualità a)	19.90	22.50	25.50	32 —	26.50	23 —	25 —	28.25	29 —	32 —	32 —	31.75	27.28
Indici - Fonte 2 - qualità a)	74.81	83.96	95.86	120.30	99.62	86.47	93.98	106.20	108.01	120.75	123.55	123.54	102.94
<b>1891</b>													
Prezzi - Fonte 2 - qualità a)	31.75	31 —	30.60	30.70	30.40	30.50	29.85	28.50	28.50	28.57	27.32	28 —	29.64
Indici - Fonte 2 - qualità a)	119.36	115.67	115.04	115.41	114.29	114.66	112.22	107.14	106.15	107.81	105.48	108.95	111.85
<b>1892</b>													
Prezzi - Fonte 2 - qualità a)	28 —	27.70	26.80	28.50	28 —	27 —	25.25	26.80	26.80	27 —	26.65	24.50	26.92
Indici - Fonte 2 - qualità a)	105.26	103.36	100.75	107.14	105.26	101.50	94.92	100.75	99.81	101.89	102.90	95.33	101.58
<b>1893</b>													
Prezzi - Fonte 2 - qualità a)	24.50	24.50	25 —	24.62	25 —	25 —	25 —	25.50	26.25	27.75	28 —	28 —	25.76
Indici - Fonte 2 - qualità a)	92.11	91.42	93.98	92.56	93.98	93.98	93.98	95.86	97.77	104.72	108.11	108.95	97.21
<b>1894</b>													
Prezzi - Fonte 2 - qualità a)	24.50	25 —	26.37	26 —	25 —	25.50	25 —	24.50	24 —	23 —	22.20	22.50	24.46
Indici - Fonte 2 - qualità a)	92.11	93.28	99.14	97.74	93.98	95.86	93.98	92.11	89.39	86.79	85.71	87.55	92.30
<b>1895</b>													
Prezzi - Fonte 2 - qualità a)	23 —	23.50	24.50	25 —	26 —	26 —	26 —	26.50	26.50	26.50	27 —	27 —	25.63
Indici - Fonte 2 - qualità a)	86.47	87.69	92.11	93.98	97.74	97.74	97.74	99.62	98.70	100 —	104.25	105.06	96.72
<b>1896</b>													
Prezzi - Fonte 2 - qualità a)	26.50	26.50	26.50	27 —	27.50	27.50	27.50	28 —	28 —	28 —	28 —	28 —	27.42
Indici - Fonte 2 - qualità a)	99.62	98.88	99.62	101.50	103.38	103.38	103.38	105.26	104.28	105.66	108.11	108.95	103.47
<b>1897</b>													
Prezzi - Fonte 2 - qualità a)	27.50	27 —	26.50	24.50	24.75	23 —	20.75	19.62	23.75	23.75	24 —	24.50	24.14
Indici - Fonte 2 - qualità a)	103.38	100.75	99.62	92.11	93.05	86.47	78.01	73.76	88.45	89.62	92.66	95.33	91.09
<b>1898</b>													
Prezzi - Fonte 2 - qualità a)	24.50	25 —	25 —	25.50	25.50	25.50	25 —	24 —	23 —	21.70	21.50	21.75	24 —
Indici - Fonte 2 - qualità a)	92.11	93.28	93.98	95.86	95.86	95.86	93.98	90.23	85.66	81.89	83.01	84.63	90.57
<b>1899</b>													
Prezzi - Fonte 2 - qualità a)	22.25	24 —	22.25	21.75	21.10	20.90	22.50	22.75	24 —	24.50	24.75	24.75	22.96
Indici - Fonte 2 - qualità a)	83.65	89.55	83.65	81.77	79.32	78.57	84.59	85.53	89.39	92.45	95.56	96.30	86.64
<b>1900</b>													
Prezzi - Fonte 2 - qualità a)	26 —	28.25	28 —	25.75	26.50	26 —	26.25	26.75	27.50	27.75	28 —	30.50	27.27
Indici - Fonte 2 - qualità a)	97.74	105.41	105.26	96.80	99.62	97.74	98.68	100.56	102.42	104.72	108.11	118.68	102.91
<b>1901</b>													
Prezzi - Fonte 3 - qualità a)	28 —	27.50	28 —	28 —	28 —	28 —	28 —	28 —	27.75	27 —	27 —	27 —	27.69
Indici - Fonte 3 - qualità a)	105.26	102.61	105.26	105.26	105.26	105.26	105.26	105.26	103.35	101.89	104.25	105.06	104.49
<b>1902</b>													
Prezzi - Fonte 3 - qualità a)	27 —	27 —	26 —	26 —	26 —	26 —	26 —	26 —	26.50	26 —	25.50	25 —	26.08
Indici - Fonte 3 - qualità a)	101.50	100.75	97.74	97.74	97.74	97.74	97.74	97.74	98.70	98.11	98.46	97.28	98.42
<b>1903</b>													
Prezzi - Fonte 3 - qualità a)	25 —	26.50	27 —	27 —	27 —	27 —	27 —	27 —	28.50	28 —	27 —	26.50	26.96
Indici - Fonte 3 - qualità a)	93.98	98.88	101.50	101.50	101.50	101.50	101.50	101.50	106.15	105.66	104.25	103.11	101.74
<b>1904</b>													
Prezzi - Fonte 3 - qualità a)	27 —	27 —	27 —	27 —	27 —	27 —	27 —	27 —	26.50	26 —	26 —	26 —	26.71
Indici - Fonte 3 - qualità a)	101.50	100.75	101.50	101.50	101.50	101.50	101.50	101.50	98.70	98.11	100.39	101.17	100.79
<b>1905</b>													
Prezzi - Fonte 3 - qualità a)	26 —	26 —	25 —	25 —	25 —	25 —	25 —	25 —	25 —	25.50	24 —	24 —	25.04
Indici - Fonte 3 - qualità a)	97.74	97.01	93.98	93.98	93.98	93.98	93.98	93.98	93.11	96.23	92.66	93.39	94.49
<b>1906</b>													
Prezzi - Fonte 3 - qualità a)	20.50	20.50	20.50	20.50	20.50	20.50	20.50	20.50	20.50	20.50	20.50	24.75	20.85
Indici - Fonte 3 - qualità a)	77.07	76.49	77.07	77.07	77.07	77.07	77.07	77.07	76.35	77.36	79.15	96.30	78.68
<b>1907</b>													
Prezzi - Fonte 3 - qualità a)	24.75	24.75	24.75	24.75	24.75	24.75	24.75	24.75	24.75	24.75	24.75	24.75	24.75
Indici - Fonte 3 - qualità a)	93.05	92.35	93.05	93.05	93.05	93.05	93.05	93.05	92.18	93.40	95.56	96.50	93.40

**Allegato C.**

**Segue: TAV. XLV. - Soda caustica.**

ANNI — PREZZI E INDICI	VALORI MENSILI												MEDIA ANNUAL
	Gennaio	Febbraio	Marzo	Aprile	Maggio	Giugno	Luglio	Agosto	Settembre	Ottobre	Novembre	Dicembre	
<b>1908</b>													
Prezzi - Fonte 3 - qualità a)	24.75	24.75	24.75	24.75	24.75	26 —	26 —	26 —	26 —	26 —	26 —	26 —	25.48
Indici - Fonte 3 - qualità a)	93.05	92.35	93.05	93.05	93.05	97.74	97.74	97.74	96.83	98.11	100.39	101.17	96.15
<b>1909</b>													
Prezzi - Fonte 3 - qualità a)	26 —	26 —	26 —	26 —	26 —	26 —	26 —	26 —	26 —	26 —	26 —	26 —	26 —
Indici - Fonte 3 - qualità a)	97.74	97.01	97.74	97.74	97.74	97.74	97.74	97.74	96.83	98.11	100.39	101.17	98.11
<b>1910</b>													
Prezzi - Fonte 3 - qualità a)	26 —	26 —	26 —	26 —	26 —	26 —	26 —	26 —	26 —	26 —	26 —	26 —	26 —
Indici - Fonte 3 - qualità a)	97.74	97.01	97.74	97.74	97.74	97.74	97.74	97.74	96.83	98.11	100.39	101.17	98.11
<b>1911</b>													
Prezzi - Fonte 3 - qualità a)	26 —	26 —	26 —	26 —	26 —	26 —	27.50	26 —	26 —	26 —	26 —	26 —	26.13
Indici - Fonte 3 - qualità a)	97.74	97.01	97.74	97.74	97.74	97.74	103.38	97.74	96.83	98.11	100.39	101.17	98.60
<b>1912</b>													
Prezzi - Fonte 3 - qualità a)	26 —	26 —	26 —	26 —	26 —	26 —	26 —	26 —	26 —	26 —	26 —	26 —	26 —
Indici - Fonte 3 - qualità a)	97.74	97.01	97.74	97.74	97.74	97.74	97.74	97.74	96.83	98.11	100.39	101.17	98.11
<b>1913</b>													
Prezzi - Fonte 3 - qualità a)	26 —	26 —	26 —	26 —	26 —	26 —	26 —	26 —	26 —	26 —	26 —	26 —	26 —
Indici - Fonte 3 - qualità a)	97.74	97.01	97.74	97.74	97.74	97.74	97.74	97.74	96.83	98.11	100.39	101.17	98.11
<b>1914</b>													
Prezzi - Fonte 3 - qualità a)	26 —	26 —	26 —	26 —	26 —	26 —	26 —	27 —	28 —	29 —	31 —	32.50	27.46
Indici - Fonte 3 - qualità a)	97.74	97.01	97.74	97.74	97.74	97.74	97.74	101.50	104.28	109.43	119.69	126.46	103.62
<b>1915</b>													
Prezzi - Fonte 3 - qualità a)	32.50	32.50	32.50	47.50	47.50	62.50	62.50	102.50	97.50	91 —	91 —	93.50	66.08
Indici - Fonte 3 - qualità a)	122.18	121.27	122.18	178.57	178.57	234.96	234.96	385.34	363.13	343.40	351.35	363.81	249.36
<b>1916</b>													
Prezzi - Fonte 3 - qualità a)	102.50	109 —	109 —	111 —	113 —	113 —	112 —	108 —	103 —	93 —	98 —	108 —	106.63
Indici - Fonte 3 - qualità a)	385.34	406.72	409.77	417.29	424.81	424.81	421.05	406.02	383.61	350.94	378.38	420.23	402.38
<b>1917</b>													
Prezzi - Fonte 3 - qualità a)	115 —	150 —	170 —	215 —	240 —	265 —	280 —	286 —	286.50	292.50	300 —	295 —	241.25
Indici - Fonte 3 - qualità a)	432.33	559.70	639.10	808.27	902.26	996.24	1052.63	1075.19	1067.04	1103.77	1158.30	1147.86	910.38
<b>1918</b>													
Prezzi - Fonte 3 - qualità a)	300 —	300 —	306.50	315 —	315 —	315 —	372.50	372.50	372.50	372.50	372.50	320 —	336.17
Indici - Fonte 3 - qualità a)	1127.82	1119.40	1152.26	1184.21	1184.21	1184.21	1400.38	1400.38	1387.34	1405.66	1438.22	1245.14	1268.57
<b>1919</b>													
Prezzi - Fonte 3 - qualità a)	315 —	300 —	290 —	290 —	290 —	285 —	260 —	250 —	240 —	200 —	167.50	167.50	254.58
Indici - Fonte 3 - qualità a)	1184.21	1119.40	1090.23	1090.23	1090.23	1071.43	977.44	939.85	893.85	754.72	646.72	651.75	960.68
<b>1920</b>													
Prezzi - Fonte 3 - qualità a)	191.50	205 —	270 —	300 —	385 —	385 —	370 —	360 —	332.50	315 —	310 —	265 —	307.42
Indici - Fonte 3 - qualità a)	719.92	764.93	1015.04	1127.82	1447.37	1447.37	1390.98	1353.38	1238.36	1188.68	1196.91	1031.13	1160.08
<b>1921</b>													
Prezzi - Fonte 3 - qualità a)	240 —	235 —	230 —	220 —	215 —	215 —	210 —	230 —	245 —	280 —	300 —	300 —	243.33
Indici - Fonte 3 - qualità a)	902.26	876.87	864.66	827.07	808.27	808.27	789.47	864.66	912.48	1056.60	1158.30	1167.32	918.23
<b>1922</b>													
Prezzi - Fonte 3 - qualità a)	280 —	240 —	200 —	200 —	201.50	200 —	195 —	195 —	195 —	195 —	205 —	205 —	209.29
Indici - Fonte 3 - qualità a)	1052.63	895.52	751.88	751.88	757.52	751.88	733.08	733.08	726.26	735.85	791.51	797.67	789.77
<b>1923</b>													
Prezzi - Fonte 3 - qualità a)	175 —	180 —	187.50	187.50	182.50	182.50	195 —	190 —	187.50	180 —	172.50	172.50	182.71
Indici - Fonte 3 - qualità a)	657.89	671.64	704.89	704.89	686.09	686.09	733.08	714.29	698.32	679.25	666.02	671.21	689.47
<b>1924</b>													
Prezzi - Fonte 3 - qualità a)	172.50	171 —	171 —	171 —	171 —	171 —	171 —	170 —	170 —	170 —	170 —	170 —	170.71
Indici - Fonte 3 - qualità a)	648.50	638.06	642.86	642.86	642.86	642.86	642.86	639.10	633.15	641.51	656.37	661.48	644.19
<b>1925</b>													
Prezzi - Fonte 3 - qualità a)	170 —	169 —	169 —	169 —	168 —	168 —	168 —	170 —	170 —	170 —	170 —	170 —	169.25
Indici - Fonte 3 - qualità a)	639.10	630.60	635.34	635.34	631.58	631.58	631.58	639.10	633.15	641.51	656.37	661.48	638.68
<b>1926</b>													
Prezzi - Fonte 3 - qualità a)	165 —	165 —	170 —	170 —	170 —	169 —	169 —	169 —	169 —	169 —	165 —	165 —	167.92
Indici - Fonte 3 - qualità a)	620.30	615.67	639.10	639.10	639.10	635.34	635.34	635.34	629.42	637.74	637.07	642.02	633.66
<b>1927</b>													
Prezzi - Fonte 3 - qualità a)	165 —	165 —	165 —	165 —	165 —	161 —	155 —	155 —	155 —	132.50	132.50	130.62	153.89
Indici - Fonte 3 - qualità a)	620.30	615.67	620.30	620.30	620.30	605.26	582.71	582.71	577.28	500 —	511.58	508.25	580.72
<b>1928</b>													
Prezzi - Fonte 3 - qualità a)	125 —	125 —	125 —	125 —	125 —	125 —	125 —	125 —	125 —	125 —	125 —	127.50	125.21
Indici - Fonte 3 - qualità a)	469.92	466.42	469.92	469.92	469.92	469.92	469.92	469.92	465.55	471.70	482.63	496.11	472.49
<b>1929</b>													
Prezzi - Fonte 3 - qualità a)	126 —	125.50	125.50	125.50	128.50	125 —	124.50	124.50	124.50	124.50	123 —	122.50	124.96
Indici - Fonte 3 - qualità a)	473.68	468.28	471.80	471.80	483.08	469.92	468.05	468.05	463.69	469.81	474.90	476.65	471.55



**Allegato C.**

**TAV. XLVI. - SOLFATO AMMONICO**

Fonte 1. — GENOVA « Listino della Borsa Merci ».

Qualità rilevata: a) commerciale (1901-1929).

Coefficienti di ponderazione del solfato ammonico in base alle quantità consumate  $\left\{ \begin{array}{l} 1901-1913 = 0,11 \\ 1914-1929 = 0,20 \end{array} \right.$

I prezzi sono stati riferiti al quintale.

ANNI — PREZZI E INDICI	VALORI MENSILI												MEDIA ANNUALE
	Gennaio	Febbraio	Marzo	Aprile	Maggio	Giugno	Luglio	Agosto	Settembre	Ottobre	Novembre	Dicembre	
<b>1901</b>													
Prezzi - Fonte 1 - qualità a)	32 —	32 —	32 —	32 —	32 —	31,50	31,50	31,50	31,50	32,75	32,75	32,75	32,02
Indici - Fonte 1 - qualità a)	96,47	96,39	97,80	96,97	97,26	95,74	96,04	96,18	95,74	96,89	97,85	100 —	96,94
<b>1902</b>													
Prezzi - Fonte 1 - qualità a)	32,75	32,75	30,50	32,25	31,75	33,50	33,50	33,50	33,50	36,50	36,50	32,25	33,27
Indici - Fonte 1 - qualità a)	98,73	98,64	93,22	97,73	96,50	101,82	102,13	102,29	101,82	107,99	109,05	98,47	100,73
<b>1903</b>													
Prezzi - Fonte 1 - qualità a)	35,50	34,75	34,75	34,75	34,75	33,75	33,75	33,75	33,75	33,75	33,25	33,25	34,14
Indici - Fonte 1 - qualità a)	107,02	104,67	106,20	105,30	105,62	102,58	102,90	103,05	102,58	99,85	99,34	101,53	103,36
<b>1904</b>													
Prezzi - Fonte 1 - qualità a)	33,25	33,25	33,25	33,25	33,25	33,25	33,25	33,25	33,25	33,25	32,12	33,50	33,18
Indici - Fonte 1 - qualità a)	100,24	100,15	101,62	100,76	101,06	101,06	101,37	101,53	101,06	98,37	95,97	102,29	100,45
<b>1905</b>													
Prezzi - Fonte 1 - qualità a)	32,37	33,25	33,12	32,75	32,75	32,50	32 —	31,75	32,50	32,75	32,75	32 —	32,54
Indici - Fonte 1 - qualità a)	97,59	100,15	101,22	99,24	99,54	98,78	97,56	96,95	98,78	96,89	97,85	97,71	98,52
<b>1906</b>													
Prezzi - Fonte 1 - qualità a)	32,25	32,25	32,62	32,75	32 —	31,75	31,75	32,50	32,50	32 —	32,50	32,25	32,26
Indici - Fonte 1 - qualità a)	97,23	97,14	99,69	99,24	97,26	96,50	96,80	99,24	98,78	94,67	97,10	98,47	97,67
<b>1907</b>													
Prezzi - Fonte 1 - qualità a)	31,50	31,50	31,25	28,75	31,25	31,50	31,50	31,90	31,50	31,75	32 —	31,75	31,35
Indici - Fonte 1 - qualità a)	94,97	94,88	95,51	87,12	94,98	95,74	96,04	97,40	95,74	93,93	95,61	96,95	94,91
<b>1908</b>													
Prezzi - Fonte 1 - qualità a)	31,75	31,50	32 —	31,80	31,75	31,75	30,50	31 —	30,25	30,75	29,75	30 —	31,07
Indici - Fonte 1 - qualità a)	95,72	94,88	97,80	96,36	96,50	96,50	92,99	94,66	91,95	90,98	88,89	91,60	94,07
<b>1909</b>													
Prezzi - Fonte 1 - qualità a)	31,12	30,75	30,12	30,75	29,75	29,75	30,50	30,50	30,62	30,37	30 —	30,12	30,36
Indici - Fonte 1 - qualità a)	93,82	92,62	92,05	93,18	90,43	90,43	92,99	93,13	93,07	89,85	89,63	91,97	91,92
<b>1910</b>													
Prezzi - Fonte 1 - qualità a)	30,87	31,62	31,87	32 —	31,62	31,27	31,75	31,78	32,12	33,25	33,72	33,75	32,13
Indici - Fonte 1 - qualità a)	93,07	95,24	97,40	96,97	96,11	95,05	96,80	97,04	97,63	98,37	100,75	103,05	97,28
<b>1911</b>													
Prezzi - Fonte 1 - qualità a)	34,75	36,12	37,75	35,75	35,75	35,25	36 —	36,62	36,62	37,25	37,50	37,25	36,38
Indici - Fonte 1 - qualità a)	104,76	108,80	115,37	108,33	108,66	107,14	109,76	111,82	111,31	110,21	112,04	113,74	110,14
<b>1912</b>													
Prezzi - Fonte 1 - qualità a)	37,50	37,50	38,25	38,25	38,25	38,25	38,25	38,25	38,62	38,62	37,75	37,25	38,06
Indici - Fonte 1 - qualità a)	113,05	112,95	116,90	115,91	116,26	116,26	116,62	116,79	117,39	114,26	112,79	113,74	115,23
<b>1913</b>													
Prezzi - Fonte 1 - qualità a)	38,75	37,65	37,62	37 —	36,50	35,50	35,50	35,50	35,25	35 —	34,12	33,87	36,02
Indici - Fonte 1 - qualità a)	116,82	113,40	114,98	112,12	110,94	107,90	108,23	108,40	107,14	103,55	101,94	103,42	109,05
<b>1914</b>													
Prezzi - Fonte 1 - qualità a)	33 —	32,62	33 —	32,25	31,12	30,87	30,12	31,60	33 —	33 —	31,87	35 —	32,29
Indici - Fonte 1 - qualità a)	99,49	98,25	100,86	97,73	94,59	93,83	91,83	96,49	100,30	97,63	95,22	106,87	97,76

*Allegato C.*

**Segue: TAV. XLVI. — Solfato ammonico.**

ANNI — PREZZI E INDICI	VALORI MENSILI												MEDIA ANNUALE
	Gennaio	Febbraio	Marzo	Aprile	Maggio	Giugno	Luglio	Agosto	Settembre	Ottobre	Novembre	Dicembre	
<b>1915</b>													
Prezzi - Fonte 1 - qualità a)	39,12	42,25	41,75	44,25	44 —	44,75	47 —	49,25	49,50	52,75	57,25	64 —	47,99
Indici - Fonte 1 - qualità a)	117,94	127,26	127,60	134,09	133,74	136,02	143,29	150,38	150,46	156,07	171,05	195,42	145,29
<b>1916</b>													
Prezzi - Fonte 1 - qualità a)	65,75	62,25	65,75	61,75	60,75	60,50	61,87	61,37	61,75	62,12	62,75	63 —	62,47
Indici - Fonte 1 - qualità a)	198,22	187,50	200,95	187,12	184,65	183,89	188,63	187,39	187,69	183,79	187,48	192,37	189,13
<b>1917</b>													
Prezzi - Fonte 1 - qualità a)	63 —	63 —	75 —	87 —	91 —	107,50	115 —	120 —	135 —	140 —	140 —	150 —	107,21
Indici - Fonte 1 - qualità a)	189,93	189,76	229,22	263,64	276,60	326,75	350,61	366,41	410,33	414,20	418,29	458,02	324,58
<b>1918</b>													
Prezzi - Fonte 1 - qualità a)	155 —	155 —	155 —	155 —	155 —	155 —	150 —	150 —	150 —	150 —	150 —	150 —	152,50
Indici - Fonte 1 - qualità a)	467,29	466,87	473,72	469,70	471,12	471,12	457,32	458,02	455,93	443,79	448,16	458,02	461,70
<b>1919</b>													
Prezzi - Fonte 1 - qualità a)	150 —	150 —	150 —	150 —	140 —	140 —	135 —	135 —	140 —	140 —	148 —	148 —	143,83
Indici - Fonte 1 - qualità a)	452,22	451,81	458,44	454,55	425,53	425,53	411,59	412,21	425,53	414,20	442,19	451,91	435,45
<b>1920</b>													
Prezzi - Fonte 1 - qualità a)	192,50	192,50	217,50	217,50	217,50	250 —	262,50	262,50	252,50	252,50	242,50	225 —	232,08
Indici - Fonte 1 - qualità a)	580,34	579,82	664,73	659,09	661,09	759,88	800,30	801,53	767,48	747,04	724,53	687,02	702,63
<b>1921</b>													
Prezzi - Fonte 1 - qualità a)	215 —	215 —	192,50	175 —	137,50	137,50	117,50	117,50	142,50	142,50	156,50	156,50	158,79
Indici - Fonte 1 - qualità a)	648,18	647,59	588,33	530,30	417,93	417,93	358,23	358,78	433,13	421,60	467,58	477,86	480,74
<b>1922</b>													
Prezzi - Fonte 1 - qualità a)	150 —	150 —	172,50	172,50	171 —	171 —	165 —	165 —	172,50	172,50	176 —	195 —	169,42
Indici - Fonte 1 - qualità a)	452,22	451,81	527,20	522,73	519,76	519,76	503,05	503,82	524,32	510,36	525,84	595,42	512,93
<b>1923</b>													
Prezzi - Fonte 1 - qualità a)	222,50	222,50	192,50	192,50	177,50	177,50	157,50	157,50	162,50	162,50	152,50	152,50	177,50
Indici - Fonte 1 - qualità a)	670,79	670,18	588,33	583,33	539,51	539,51	480,18	480,92	493,92	480,77	455,63	465,65	537,39
<b>1924</b>													
Prezzi - Fonte 1 - qualità a)	143,50	143,50	143,50	143,50	143,50	143,50	143,50	143,50	132,50	132,50	142,50	142,50	141,50
Indici - Fonte 1 - qualità a)	432,62	432,23	438,57	434,85	436,17	436,17	437,50	438,17	402,74	392,01	425,75	435,11	428,40
<b>1925</b>													
Prezzi - Fonte 1 - qualità a)	173,50	173,50	174,50	175 —	175 —	175 —	175 —	175 —	162,50	162,50	159 —	159 —	169,96
Indici - Fonte 1 - qualità a)	523,06	522,59	533,31	530,30	531,91	531,91	533,54	534,35	493,92	480,77	475,05	485,50	514,56
<b>1926</b>													
Prezzi - Fonte 1 - qualità a)	166 —	166 —	166,50	166,50	161 —	161 —	164 —	164 —	162,50	162 —	152,50	152,50	162,04
Indici - Fonte 1 - qualità a)	500,45	500 —	508,86	504,55	489,36	489,36	500 —	500,76	493,92	479,29	455,63	465,65	490,58
<b>1927</b>													
Prezzi - Fonte 1 - qualità a)	144 —	144 —	135,50	135,50	100 —	100 —	91 —	91 —	87 —	87 —	96,50	96,50	109 —
Indici - Fonte 1 - qualità a)	434,13	433,73	414,12	410,61	303,95	303,95	277,44	277,86	264,44	257,40	288,32	294,66	330 —
<b>1928</b>													
Prezzi - Fonte 1 - qualità a)	98,50	99,25	96,75	95,50	95,50	95,50	95,50	95,50	95,50	95,50	95,50	95,50	96,17
Indici - Fonte 1 - qualità a)	296,96	298,95	295,69	289,39	290,27	290,27	291,16	291,60	290,27	282,54	285,33	291,60	291,16
<b>1929</b>													
Prezzi - Fonte 1 - qualità a)	97 —	97 —	96 —	96 —	96 —	96 —	97 —	94 —	89,25	89,25	90 —	90 —	93,96
Indici - Fonte 1 - qualità a)	292,43	292,17	293,40	290,91	291,79	291,79	295,73	287,02	271,28	264,05	268,90	274,81	284,47

**Allegato C.**

**TAV. XLVII. - SOLFATO DI RAME**

Fonte 1. — « **Informazioni di Giornali commerciali** ».  
 Qualità rilevata: *a) nazionale* (1870-1873).  
 Fonte 2. — **GENOVA « L'Economista »**.  
 Qualità rilevata: *a) nazionale* (1874-1900).  
 Fonte 3. — **GENOVA « Listino della Borsa Merci »**.  
 Qualità rilevata: *a) nazionale* (1901-1929).

*Coefficienti di ponderazione del solfato di rame in base alle quantità consumate*  $\left\{ \begin{array}{l} 1870-1900 = 0,40 \\ 1901-1913 = 0,38 \\ 1914-1929 = 0,41 \end{array} \right.$

I prezzi sono stati riferiti al quintale.

ANNI — PREZZI E INDICI	VALORI MENSILI											MEDIA ANNUALE	
	Gennaio	Febbraio	Marzo	Aprile	Maggio	Giugno	Luglio	Agosto	Settembre	Ottobre	Novembre		Dicembre
<b>1870</b>													
Prezzi - Fonte 1 - qualità a)	48 —	48 —	48 —	50 —	50 —	50 —	50 —	50 —	50 —	50 —	50 —	51 —	49,58
Indici - Fonte 1 - qualità a)	85,94	84,21	85,87	90,25	89,69	91,83	91,91	92,59	92,17	92,85	90,79	94,85	90,19
<b>1871</b>													
Prezzi - Fonte 1 - qualità a)	53 —	53 —	53 —	53 —	55 —	56 —	56 —	56 —	56 —	56 —	56 —	56 —	54,92
Indici - Fonte 1 - qualità a)	94,90	92,98	94,81	95,67	98,65	102,85	102,94	103,70	103,23	103,99	101,69	104,15	99,91
<b>1872</b>													
Prezzi - Fonte 1 - qualità a)	56 —	56 —	56 —	56 —	56 —	60 —	60 —	60 —	60 —	60 —	60 —	60 —	58,33
Indici - Fonte 1 - qualità a)	100,27	98,25	100,18	101,08	100,45	110,19	110,29	111,11	110,60	111,42	108,95	111,59	106,11
<b>1873</b>													
Prezzi - Fonte 1 - qualità a)	63 —	63 —	64 —	64 —	64 —	64 —	64 —	64 —	64 —	65 —	65 —	65 —	64,08
Indici - Fonte 1 - qualità a)	112,80	110,53	114,49	115,52	114,80	117,54	117,65	118,52	117,97	120,71	118,03	120,89	116,57
<b>1874</b>													
Prezzi - Fonte 2 - qualità a)	67 —	67 —	65 —	65 —	65 —	65 —	65 —	64 —	64 —	64 —	64 —	64 —	64,92
Indici - Fonte 2 - qualità a)	119,96	117,54	116,28	117,33	116,59	119,38	119,49	118,52	117,97	118,85	116,22	119,03	118,10
<b>1875</b>													
Prezzi - Fonte 2 - qualità a)	62 —	60 —	60 —	60 —	60 —	60 —	59 —	59 —	58 —	58 —	58 —	56 —	59,17
Indici - Fonte 2 - qualità a)	111,01	105,26	107,33	108,30	107,62	110,19	108,46	109,26	106,91	107,71	105,32	104,15	107,64
<b>1876</b>													
Prezzi - Fonte 2 - qualità a)	54 —	54 —	54 —	54 —	54 —	54 —	54 —	53 —	52 —	50 —	50 —	50 —	52,75
Indici - Fonte 2 - qualità a)	96,69	94,74	96,60	97,47	96,86	99,17	99,26	98,15	95,85	92,85	90,79	92,99	95,96
<b>1877</b>													
Prezzi - Fonte 2 - qualità a)	48 —	48 —	48 —	47 —	47 —	46 —	46 —	46 —	46 —	45 —	45 —	45 —	46,42
Indici - Fonte 2 - qualità a)	85,94	84,21	85,87	84,84	84,30	84,48	84,56	85,19	84,79	83,57	81,71	83,69	84,45
<b>1878</b>													
Prezzi - Fonte 2 - qualità a)	43 —	43 —	40 —	40 —	40 —	40 —	39 —	40 —	40 —	39 —	40 —	40 —	40,33
Indici - Fonte 2 - qualità a)	76,99	75,44	71,56	72,20	71,75	73,46	71,69	74,07	73,73	72,42	72,63	74,39	73,37
<b>1879</b>													
Prezzi - Fonte 2 - qualità a)	41 —	41 —	41 —	40 —	40,50	40 —	40 —	40 —	40 —	40,50	40 —	40 —	40,33
Indici - Fonte 2 - qualità a)	73,41	71,93	73,35	72,20	72,65	73,46	73,53	74,07	73,73	75,21	72,63	74,39	73,37
<b>1880</b>													
Prezzi - Fonte 2 - qualità a)	41 —	41 —	41 —	40,50	41 —	41 —	41 —	40,50	41 —	41 —	41 —	41 —	40,92
Indici - Fonte 2 - qualità a)	73,41	71,93	73,35	73,10	73,54	75,30	75,37	75 —	75,58	76,14	74,45	76,25	74,44
<b>1881</b>													
Prezzi - Fonte 2 - qualità a)	42 —	42 —	41 —	41 —	41 —	42 —	42 —	42 —	42 —	42 —	43 —	43 —	41,92
Indici - Fonte 2 - qualità a)	75,20	73,68	73,35	74,01	73,54	77,13	77,21	77,78	77,42	77,99	78,08	79,97	76,26
<b>1882</b>													
Prezzi - Fonte 2 - qualità a)	48 —	60 —	60 —	60 —	59 —	54 —	53 —	53 —	53 —	53 —	53 —	53 —	54,92
Indici - Fonte 2 - qualità a)	85,94	105,26	107,33	108,30	105,83	99,17	97,43	98,15	97,70	98,42	96,24	98,57	99,91
<b>1883</b>													
Prezzi - Fonte 2 - qualità a)	51 —	52 —	51 —	51 —	50 —	50 —	50 —	49 —	49 —	49 —	48 —	48 —	49,83
Indici - Fonte 2 - qualità a)	91,32	91,23	91,23	92,06	89,69	91,83	91,91	90,74	90,32	90,99	87,16	89,27	90,65
<b>1884</b>													
Prezzi - Fonte 2 - qualità a)	47 —	46 —	46 —	46 —	45 —	44 —	43 —	43 —	42 —	41 —	41 —	41 —	43,75
Indici - Fonte 2 - qualità a)	84,15	80,70	82,29	83,03	80,72	80,81	79,04	79,63	77,42	76,14	74,45	76,25	79,59
<b>1885</b>													
Prezzi - Fonte 2 - qualità a)	43 —	45 —	45 —	45 —	45 —	45 —	44 —	44 —	43,50	43,50	41 —	39,75	43,65
Indici - Fonte 2 - qualità a)	76,99	78,95	80,50	81,23	80,72	82,64	80,88	81,48	80,18	80,78	74,45	73,93	79,41
<b>1886</b>													
Prezzi - Fonte 2 - qualità a)	38,75	37 —	39 —	40,75	41 —	40 —	38,75	37,50	36,50	36,25	39,50	38 —	38,58
Indici - Fonte 2 - qualità a)	69,38	64,91	69,77	73,56	73,54	73,46	71,23	69,44	67,28	67,32	71,73	70,67	70,18

**Allegato C.**

**Segue: TAV. XLVII. — Solfato di rame.**

ANNI — PREZZI E INDICI	VALORI MENSILI												MEDIA ANNUALE
	Gennaio	Febbraio	Marzo	Aprile	Maggio	Giugno	Luglio	Agosto	Settembre	Ottobre	Novembre	Dicembre	
<b>1887</b>													
Prezzi - Fonte 2 - qualità a)	38,35	38,25	38,25	38,50	37,50	37,75	37,50	37,50	36 —	36,75	36,75	44,50	38,13
Indici - Fonte 2 - qualità a)	68,67	67,11	68,43	69,49	67,26	69,33	68,93	69,44	66,36	68,25	66,73	82,76	69,37
<b>1888</b>													
Prezzi - Fonte 2 - qualità a)	59 —	56,75	57,50	57,80	56 —	53,75	52,40	52 —	52 —	54 —	55 —	63 —	55,77
Indici - Fonte 2 - qualità a)	105,64	99,56	102,86	104,33	100,45	98,71	96,32	96,30	95,85	100,28	99,87	117,17	101,46
<b>1889</b>													
Prezzi - Fonte 2 - qualità a)	68 —	68 —	68 —	69 —	65 —	63 —	68 —	72 —	54 —	53,50	60 —	63 —	64,29
Indici - Fonte 2 - qualità a)	121,75	119,30	121,65	124,55	116,59	115,70	125 —	133,33	99,54	99,35	108,95	117,17	116,95
<b>1890</b>													
Prezzi - Fonte 2 - qualità a)	62 —	64 —	67 —	68 —	52 —	57 —	57 —	55 —	52,50	56 —	52 —	52 —	57,88
Indici - Fonte 2 - qualità a)	111,01	112,28	119,86	122,74	93,27	104,68	104,78	101,85	96,77	103,99	94,43	96,71	105,29
<b>1891</b>													
Prezzi - Fonte 2 - qualità a)	50,50	49 —	49 —	48 —	43 —	46 —	44 —	42,50	42,50	43 —	44,50	44,50	45,96
Indici - Fonte 2 - qualità a)	90,42	85,96	87,66	86,64	86,10	84,48	80,88	78,70	78,34	79,85	80,81	82,76	83,61
<b>1892</b>													
Prezzi - Fonte 2 - qualità a)	44 —	41,50	41 —	42,50	41,75	42,50	41 —	45 —	46 —	40,50	43 —	44 —	42,73
Indici - Fonte 2 - qualità a)	78,78	72,81	73,35	76,71	74,89	78,05	75,37	83,33	84,79	75,21	78,08	81,83	77,73
<b>1893</b>													
Prezzi - Fonte 2 - qualità a)	44 —	46 —	41,25	42 —	46 —	48 —	51 —	50,25	42,50	45 —	49 —	48 —	46,08
Indici - Fonte 2 - qualità a)	78,78	80,70	73,79	75,81	82,51	88,15	93,75	93,06	78,34	83,57	88,98	89,27	83,83
<b>1894</b>													
Prezzi - Fonte 2 - qualità a)	51,50	46,50	50,50	50 —	50,50	50 —	46 —	45 —	41 —	46,50	42 —	47 —	47,21
Indici - Fonte 2 - qualità a)	92,21	81,58	90,34	90,25	90,58	91,83	84,56	83,33	75,58	86,35	76,27	87,41	85,88
<b>1895</b>													
Prezzi - Fonte 2 - qualità a)	46,75	42 —	46,25	44,50	45 —	44 —	48 —	56,50	47,50	45 —	45 —	49,50	46,67
Indici - Fonte 2 - qualità a)	83,71	73,68	82,74	80,32	80,72	80,81	88,24	104,63	87,56	83,57	81,71	92,06	84,90
<b>1896</b>													
Prezzi - Fonte 2 - qualità a)	42 —	45,50	51,50	55,50	56,50	60 —	51,50	52,50	47,50	47 —	51 —	52 —	51,04
Indici - Fonte 2 - qualità a)	75,20	79,82	92,13	100,18	101,35	110,19	94,67	97,22	87,56	87,28	92,61	96,71	92,85
<b>1897</b>													
Prezzi - Fonte 2 - qualità a)	51,75	48,25	53,25	52 —	51 —	50 —	49 —	48 —	47 —	47 —	49 —	50 —	49,69
Indici - Fonte 2 - qualità a)	92,66	84,65	95,26	93,86	91,48	91,83	90,07	88,89	86,64	87,28	88,98	92,99	90,39
<b>1898</b>													
Prezzi - Fonte 2 - qualità a)	49 —	48 —	56 —	47,50	48,50	48 —	47 —	51 —	47 —	49,70	50 —	53,75	49,62
Indici - Fonte 2 - qualità a)	87,74	84,21	100,18	85,74	87 —	88,15	86,40	94,44	86,64	92,29	90,79	99,96	90,27
<b>1899</b>													
Prezzi - Fonte 2 - qualità a)	54 —	60 —	65 —	66 —	73,50	73,25	69,75	66,50	64 —	68,75	68,25	68 —	66,42
Indici - Fonte 2 - qualità a)	96,69	105,26	116,28	119,13	131,84	134,53	128,22	123,15	117,97	127,67	123,93	126,46	120,83
<b>1900</b>													
Prezzi - Fonte 2 - qualità a)	68 —	68,75	68,25	69,50	68 —	69,50	67 —	67,50	69 —	69 —	66,75	66,50	68,15
Indici - Fonte 2 - qualità a)	121,75	120,61	122,09	125,45	121,97	127,64	123,16	125 —	127,19	128,13	121,21	123,67	123,98
<b>1901</b>													
Prezzi - Fonte 3 - qualità a)	66,50	65,50	62,50	62,50	62,50	61,50	61,50	61,50	61,50	61,50	61,50	52,50	61,75
Indici - Fonte 3 - qualità a)	119,07	114,91	111,81	112,82	112,11	112,95	113,05	113,89	113,36	114,21	111,68	97,64	112,33
<b>1902</b>													
Prezzi - Fonte 3 - qualità a)	52,50	52,50	50,50	50,50	52,75	52,75	52,75	48,50	48,50	48,50	48,50	47,50	50,48
Indici - Fonte 3 - qualità a)	94 —	92,11	90,34	91,16	94,62	96,88	96,97	89,81	89,40	90,06	88,07	88,34	91,83
<b>1903</b>													
Prezzi - Fonte 3 - qualità a)	50 —	57,25	56,50	55,50	54,75	54,25	54,25	53,50	53,50	51,50	54 —	54 —	54,08
Indici - Fonte 3 - qualità a)	89,53	100,44	101,07	100,18	98,21	99,63	99,72	99,07	98,62	95,64	98,06	100,43	98,33
<b>1904</b>													
Prezzi - Fonte 3 - qualità a)	54,75	54,75	55,25	55,25	56,50	52,75	52,75	50,50	53,25	53,25	55,37	55,12	54,12
Indici - Fonte 3 - qualità a)	98,03	96,05	98,84	99,73	101,35	96,88	96,97	93,52	98,16	98,89	100,54	102,51	98,45
<b>1905</b>													
Prezzi - Fonte 3 - qualità a)	55,50	55 —	54,75	53,25	52,25	51 —	50,75	56 —	54,50	54,50	56 —	59,75	54,44
Indici - Fonte 3 - qualità a)	99,37	96,49	97,94	96,12	93,72	93,66	93,29	103,70	100,46	101,21	101,69	111,12	99,04
<b>1906</b>													
Prezzi - Fonte 3 - qualità a)	59,25	58,25	58,25	64 —	64,25	62 —	59 —	63,50	69,50	76,50	76,50	78 —	65,75
Indici - Fonte 3 - qualità a)	106,09	102,19	104,20	115,52	115,25	113,87	108,46	117,59	128,11	142,06	138,91	145,06	119,61
<b>1907</b>													
Prezzi - Fonte 3 - qualità a)	77,50	78,50	78,50	78,50	83 —	77,50	66 —	65 —	61 —	54 —	58 —	58,50	69,67
Indici - Fonte 3 - qualità a)	138,76	137,72	140,43	141,70	148,88	142,33	121,32	120,37	112,44	100,28	105,32	108,80	126,74

All egato C.

Segue: TAV. XLVII. — Solfato di rame.

ANNI PREZZI E INDICI	VALORI MENSILI												MEDIA ANNUALE
	Gennaio	Febbraio	Marzo	Aprile	Maggio	Giugno	Luglio	Agosto	Settembre	Ottobre	Novembre	Dicembre	
<b>1908</b>													
Prezzi - Fonte 3 - qualità a)	58,70	56,50	59 —	56,75	53,50	50 —	51 —	52 —	51,75	52 —	53 —	53 —	53,93
Indici - Fonte 3 - qualità a)	105,10	99,12	105,55	102,44	95,96	91,83	93,75	96,30	95,39	96,56	96,24	98,57	98,11
<b>1909</b>													
Prezzi - Fonte 3 - qualità a)	51,37	50 —	48,25	46,87	46,75	46 —	47,75	48,25	48,75	47,75	48,25	49,25	48,27
Indici - Fonte 3 - qualità a)	91,98	87,72	86,31	84,60	83,86	84,48	87,78	89,35	89,86	88,67	87,62	91,59	87,81
<b>1910</b>													
Prezzi - Fonte 3 - qualità a)	50 —	50,50	49,25	48 —	47,75	49,75	52,75	49 —	49,15	50 —	50,62	50 —	49,73
Indici - Fonte 3 - qualità a)	89,53	88,60	88,10	86,64	85,65	91,37	96,97	90,74	90,60	92,85	91,92	92,99	90,47
<b>1911</b>													
Prezzi - Fonte 3 - qualità a)	49,12	50,37	50,12	50,75	51,75	58,75	52 —	51,37	51,62	51,75	52,25	55,78	52,14
Indici - Fonte 3 - qualità a)	87,95	88,37	89,66	91,61	92,83	107,90	95,59	95,13	95,15	96,10	94,88	103,74	94,85
<b>1912</b>													
Prezzi - Fonte 3 - qualità a)	57 —	55,87	56,75	56,87	58,75	58,25	63,50	63,50	64 —	64,75	64,25	63,27	60,56
Indici - Fonte 3 - qualità a)	102,06	98,02	101,52	102,65	105,38	106,98	116,73	117,59	117,97	120,24	116,67	117,67	110,17
<b>1913</b>													
Prezzi - Fonte 3 - qualità a)	61,50	60 —	57,62	60 —	58,75	55 —	48 —	58,75	59,62	59,12	59,25	57,75	57,95
Indici - Fonte 3 - qualità a)	110,12	105,26	103,08	108,30	105,38	101,01	88,24	108,80	109,99	109,79	107,59	107,40	105,42
<b>1914</b>													
Prezzi - Fonte 3 - qualità a)	54,75	53,75	53,75	53,62	54,75	54,25	52,50	53,50	54,50	55,50	55,75	59,12	54,65
Indici - Fonte 3 - qualità a)	98,03	94,30	96,15	96,79	98,21	99,63	96,51	99,07	101,46	103,06	101,23	109,95	99,42
<b>1915</b>													
Prezzi - Fonte 3 - qualità a)	71,25	73,25	76,75	77,62	77,25	76,75	78,25	77,75	77,25	93,50	117,50	133,50	85,89
Indici - Fonte 3 - qualità a)	127,57	128,51	137,30	140,11	138,57	140,96	143,84	143,98	142,40	173,63	213,36	248,28	156,25
<b>1916</b>													
Prezzi - Fonte 3 - qualità a)	139,50	151,25	151,75	151,50	152,50	150,50	135,50	138,50	140 —	140 —	140 —	140 —	144,25
Indici - Fonte 3 - qualità a)	249,78	265,35	271,47	273,47	273,54	276,40	249,08	256,48	258,06	259,98	254,22	260,37	262,42
<b>1917</b>													
Prezzi - Fonte 3 - qualità a)	145 —	150 —	150 —	165 —	165 —	180 —	190 —	200 —	210 —	220 —	220 —	220 —	184,58
Indici - Fonte 3 - qualità a)	259,62	263,16	268,34	297,83	295,96	330,58	349,26	370,37	387,10	408,54	399,49	409,15	335,78
<b>1918</b>													
Prezzi - Fonte 3 - qualità a)	220 —	220 —	220 —	220 —	228 —	228 —	228 —	228 —	228 —	228 —	228 —	228 —	225,33
Indici - Fonte 3 - qualità a)	393,91	385,96	393,56	397,11	408,97	418,73	419,12	422,22	420,28	423,40	414,02	424,03	409,91
<b>1919</b>													
Prezzi - Fonte 3 - qualità a)	228 —	228 —	228 —	200 —	147,50	147,50	150 —	150 —	167 —	167 —	200 —	228 —	186,75
Indici - Fonte 3 - qualità a)	408,24	400 —	407,87	361,01	264,57	270,89	275,74	277,78	307,83	310,12	363,17	424,03	339,73
<b>1920</b>													
Prezzi - Fonte 3 - qualità a)	228 —	250 —	270 —	300 —	312,50	312,50	312,50	312,50	312,50	312,50	333 —	333 —	299,08
Indici - Fonte 3 - qualità a)	408,24	438,60	483,01	541,52	560,54	573,92	574,45	578,70	576,04	580,32	604,68	619,30	444,08
<b>1921</b>													
Prezzi - Fonte 3 - qualità a)	295 —	300 —	317,50	300 —	300 —	300 —	290 —	285 —	262,50	260 —	243,50	243,50	283,08
Indici - Fonte 3 - qualità a)	528,20	526,32	567,98	541,52	538,12	550,96	533,09	527,78	483,87	482,82	442,16	452,85	514,97
<b>1922</b>													
Prezzi - Fonte 3 - qualità a)	249 —	240 —	235 —	235 —	222,50	222,50	230 —	230 —	242,50	240 —	239 —	230 —	234,62
Indici - Fonte 3 - qualità a)	445,84	421,05	420,39	424,19	399,10	408,63	422,79	425,93	447 —	445,68	433,99	427,75	426,81
<b>1923</b>													
Prezzi - Fonte 3 - qualità a)	222,50	222,50	240 —	240 —	232,50	230 —	226,50	227 —	227,50	226 —	222,50	222,50	228,29
Indici - Fonte 3 - qualità a)	398,39	390,35	429,34	433,21	417,04	422,41	416,36	420,37	419,35	419,68	404,03	413,80	415,30
<b>1924</b>													
Prezzi - Fonte 3 - qualità a)	214 —	214 —	226,50	226,50	226,50	226,50	226,50	226,50	226,50	226,50	229 —	229 —	224,83
Indici - Fonte 3 - qualità a)	383,17	375,44	405,19	408,84	406,28	415,98	416,36	419,44	417,51	420,61	415,83	425,89	409 —
<b>1925</b>													
Prezzi - Fonte 3 - qualità a)	240 —	240 —	235,50	235,50	235,50	235,50	234,50	234,50	234,50	234,50	244 —	244 —	237,33
Indici - Fonte 3 - qualità a)	429,72	421,05	421,29	425,09	422,42	432,51	431,07	434,26	432,26	435,47	443,07	453,78	431,74
<b>1926</b>													
Prezzi - Fonte 3 - qualità a)	256 —	260 —	264,50	275 —	281 —	281 —	266 —	266 —	277,50	265 —	265 —	260 —	268,08
Indici - Fonte 3 - qualità a)	458,37	456,14	473,17	496,39	504,04	516,07	488,97	492,59	511,52	492,11	481,21	483,54	487,68
<b>1927</b>													
Prezzi - Fonte 3 - qualità a)	260 —	258 —	257 —	257 —	255,50	245 —	232,50	232,50	232 —	232 —	230 —	230 —	243,46
Indici - Fonte 3 - qualità a)	465,53	452,63	459,75	463,90	458,30	449,95	427,39	430,56	427,65	430,83	417,65	427,75	442,90
<b>1928</b>													
Prezzi - Fonte 3 - qualità a)	230 —	230 —	230 —	230 —	230 —	225 —	202,50	202,50	215 —	220 —	225 —	230 —	222,50
Indici - Fonte 3 - qualità a)	411,82	403,51	411,45	415,16	412,56	413,22	372,24	375 —	396,31	408,54	408,57	427,75	404,77
<b>1929</b>													
Prezzi - Fonte 3 - qualità a)	235 —	240 —	245 —	250 —	257,50	257,50	257,50	257,50	222,50	222,50	222,50	222,50	240,83
Indici - Fonte 3 - qualità a)	420,77	421,05	438,28	451,26	461,88	472,91	473,34	476,85	410,14	413,18	404,03	413,80	438,11

Allegato C.

TAV. XLVIII. — STAGNO

Fonte 1. — ROMA « Listino della Camera di Commercio e Industria ». Qualità rilevate: a) in verghe (1870-1929); b) in pani (1870-1929).

Coefficienti di ponderazione dello stagno in base alle quantità consumate { 1870-1900 = 0,14  
1901-1913 = 0,13  
1914-1929 = 0,18

I prezzi sono stati riferiti al quintale.

ANNI — PREZZI E INDICI	VALORI MENSILI												MEDIA ANNUALE
	Genajo	Febbraio	Marzo	Aprile	Maggio	Giugno	Luglio	Agosto	Settembre	Ottobre	Novembre	Dicembre	
<b>1870</b>													
Prezzi { Fonte 1 - qualità a)	420 —	420 —	420 —	420 —	420 —	420 —	420 —	420 —	420 —	420 —	420 —	420 —	420 —
Prezzi { " 1 - " b)	403.11	403.11	403.11	403.11	403.11	403.11	403.11	403.11	403.11	403.11	403.11	403.11	403.11
Indici - Fonte 1 - qualità a)	114.91	116.80	116.93	118.31	119.66	118.31	118.31	118.31	117.98	114.44	114.44	114.44	116.87
<b>1871</b>													
Prezzi { Fonte 1 - qualità a)	420 —	420 —	420 —	420 —	420 —	420 —	420 —	420 —	413 —	413 —	413 —	413 —	417.67
Prezzi { " 1 - " b)	450 —	448 —	448 —	450 —	400.50	400.50	400.50	400.50	398 —	398 —	398 —	398 —	398 —
Indici - Fonte 1 - qualità a)	114.91	116.80	116.93	118.31	119.66	118.31	118.31	118.31	116.01	112.53	112.53	112.53	116.23
<b>1872</b>													
Prezzi { Fonte 1 - qualità a)	413 —	413 —	442 —	470 —	470 —	472 —	472 —	485 —	480 —	480 —	480 —	472 —	462.42
Prezzi { " 1 - " b)	398 —	398 —	427 —	442 —	442 —	458 —	458 —	458 —	472.50	472.50	472.50	457 —	457 —
Indici - Fonte 1 - qualità a)	113 —	114.85	123.05	132.39	133.90	132.96	132.96	136.62	134.83	130.79	130.79	128.61	128.68
<b>1873</b>													
Prezzi { Fonte 1 - qualità a)	455 —	455 —	455 —	455 —	455 —	450 —	450 —	450 —	440 —	440 —	445 —	450 —	450 —
Prezzi { " 1 - " b)	450 —	448 —	448 —	450 —	450 —	440 —	440 —	440 —	440 —	440 —	445 —	450 —	450 —
Indici - Fonte 1 - qualità a)	124.49	126.53	126.67	128.17	129.63	126.76	126.76	126.76	123.60	119.89	121.25	122.62	125.22
<b>1874</b>													
Prezzi { Fonte 1 - qualità a)	330 —	330 —	330 —	330 —	330 —	340 —	340 —	340 —	340 —	340 —	340 —	330 —	335 —
Prezzi { " 1 - " b)	330 —	330 —	330 —	330 —	330 —	340 —	340 —	340 —	340 —	340 —	340 —	330 —	335 —
Indici - Fonte 1 - qualità a)	90.29	91.77	91.87	92.96	94.02	95.77	95.77	95.77	95.51	92.64	92.64	89.92	93.22
<b>1875</b>													
Prezzi { Fonte 1 - qualità a)	330 —	330 —	330 —	330 —	330 —	320 —	310 —	300 —	300 —	300 —	300 —	285 —	313.75
Prezzi { " 1 - " b)	330 —	330 —	330 —	330 —	330 —	315 —	305 —	300 —	300 —	290 —	290 —	280 —	280 —
Indici - Fonte 1 - qualità a)	90.29	91.77	91.87	92.96	94.02	90.14	87.32	84.51	84.27	81.74	81.74	77.66	87.31
<b>1876</b>													
Prezzi { Fonte 1 - qualità a)	285 —	285 —	285 —	270 —	270 —	270 —	270 —	265 —	265 —	265 —	265 —	265 —	271.67
Prezzi { " 1 - " b)	280 —	280 —	280 —	260 —	260 —	260 —	260 —	260 —	260 —	260 —	260 —	260 —	260 —
Indici - Fonte 1 - qualità a)	77.98	79.25	79.34	76.06	76.92	76.06	76.06	74.65	74.44	72.21	72.21	72.21	75.60
<b>1877</b>													
Prezzi { Fonte 1 - qualità a)	255 —	255 —	250 —	250 —	250 —	250 —	250 —	250 —	250 —	250 —	250 —	250 —	250.83
Prezzi { " 1 - " b)	250 —	250 —	240 —	240 —	240 —	240 —	240 —	240 —	240 —	240 —	240 —	240 —	240 —
Indici - Fonte 1 - qualità a)	69.77	70.91	69.60	70.42	71.23	70.42	70.42	70.42	70.22	68.12	68.12	68.12	69.80
<b>1878</b>													
Prezzi { Fonte 1 - qualità a)	250 —	250 —	240 —	240 —	240 —	240 —	240 —	230 —	230 —	230 —	230 —	230 —	237.50
Prezzi { " 1 - " b)	240 —	240 —	240 —	240 —	240 —	240 —	220 —	210 —	210 —	210 —	210 —	210 —	210 —
Indici - Fonte 1 - qualità a)	68.40	69.52	66.82	67.61	68.38	67.61	67.61	64.79	64.61	62.67	62.67	62.67	66.09
<b>1879</b>													
Prezzi { Fonte 1 - qualità a)	230 —	230 —	230 —	230 —	230 —	200 —	200 —	200 —	200 —	240 —	290 —	290 —	230.83
Prezzi { " 1 - " b)	210 —	210 —	210 —	210 —	210 —	190 —	190 —	190 —	190 —	230 —	280 —	280 —	280 —
Indici - Fonte 1 - qualità a)	62.93	63.96	64.03	64.79	65.53	56.34	56.34	56.34	56.18	65.40	79.02	79.02	64.23
<b>1880</b>													
Prezzi { Fonte 1 - qualità a)	290 —	290 —	295 —	300 —	300 —	300 —	300 —	300 —	300 —	300 —	300 —	300 —	297.92
Prezzi { " 1 - " b)	280 —	280 —	280 —	290 —	290 —	290 —	290 —	290 —	290 —	290 —	290 —	290 —	290 —
Indici - Fonte 1 - qualità a)	79.34	80.65	82.13	84.51	85.47	84.51	84.51	84.51	84.27	81.74	81.74	81.74	82.90
<b>1881</b>													
Prezzi { Fonte 1 - qualità a)	295 —	295 —	295 —	295 —	295 —	280 —	280 —	280 —	280 —	285 —	285 —	305 —	289.17
Prezzi { " 1 - " b)	285 —	285 —	285 —	285 —	285 —	270 —	270 —	270 —	270 —	275 —	275 —	285 —	285 —
Indici - Fonte 1 - qualità a)	80.71	82.04	82.13	83.10	84.05	78.87	78.87	78.87	78.65	77.66	77.66	83.11	80.47
<b>1882</b>													
Prezzi { Fonte 1 - qualità a)	320 —	320 —	330 —	330 —	330 —	330 —	330 —	330 —	320 —	320 —	320 —	320 —	325 —
Prezzi { " 1 - " b)	320 —	305 —	316 —	316 —	316 —	316 —	316 —	316 —	316 —	316 —	316 —	316 —	316 —
Indici - Fonte 1 - qualità a)	87.55	88.99	91.87	92.96	94.02	92.96	92.96	92.96	89.89	87.19	87.19	87.19	90.44

**Allegato C.**

**Segue : TAV. XLVIII. - Stagno.**

ANNI PREZZI E INDICI	VALORI MENSILI												MEDIA ANNUALE
	Gennaio	Febbraio	Marzo	Aprile	Maggio	Giugno	Luglio	Agosto	Settembre	Ottobre	Novembre	Dicembre	
<b>1883</b>													
Prezzi { Fonte 1 - qualità a)	290	290	290	290	290	290	290	290	290	290	290	290	290
" 1 - " b)							286						
Indici - Fonte 1 - qualità a)	79.34	80.65	80.73	81.69	82.62	81.69	81.69	81.69	81.46	79.02	79.02	79.02	80.70
<b>1884</b>													
Prezzi { Fonte 1 - qualità a)	275	275	275	275	275	275	275	275	275	275	275	275	275
" 1 - " b)													
Indici - Fonte 1 - qualità a)	75.24	76.47	76.56	77.46	78.35	77.46	77.46	77.46	77.25	74.93	74.93	74.93	76.52
<b>1885</b>													
Prezzi { Fonte 1 - qualità a)	260	260	260	260	260	260	260	260	260	260	260	260	260
" 1 - " b)	255	255	255	255	255	255	255	255	255	255	255	255	255
Indici - Fonte 1 - qualità a)	71.14	72.30	72.38	73.24	74.07	73.24	73.24	73.24	73.03	70.84	70.84	70.84	72.35
<b>1886</b>													
Prezzi { Fonte 1 - qualità a)	260	260	260	260	260	260	260	260	260	260	260	260	260
" 1 - " b)	255	255	255	255	255	255	255	255	255	255	255	255	255
Indici - Fonte 1 - qualità a)	71.14	72.30	72.38	73.24	74.07	73.24	73.24	73.24	73.03	70.84	70.84	70.84	72.35
<b>1887</b>													
Prezzi { Fonte 1 - qualità a)	260	260	260	260	260	260	260	260	260	260	370	475	287.08
" 1 - " b)	255	255	255	255	255	255	255	255	255	255	360	485	287.08
Indici - Fonte 1 - qualità a)	71.14	72.30	72.38	73.24	74.07	73.24	73.24	73.24	73.03	70.84	100.82	129.43	79.89
<b>1888</b>													
Prezzi { Fonte 1 - qualità a)	475	475	475	475	475	475	475	475	475	475	475	475	475
" 1 - " b)	485	485	485	485	485	485	485	485	485	485	485	485	485
Indici - Fonte 1 - qualità a)	129.96	132.09	132.24	133.80	135.33	133.80	133.80	133.80	133.43	129.43	129.43	129.43	132.18
<b>1889</b>													
Prezzi { Fonte 1 - qualità a)	400	400	400	400	400	400	400	400	400	400	400	400	400
" 1 - " b)	400	400	400	400	400	400	400	400	400	400	400	400	400
Indici - Fonte 1 - qualità a)	109.44	111.23	111.36	112.68	113.96	112.68	112.68	112.68	112.36	108.99	108.99	108.99	111.31
<b>1890</b>													
Prezzi { Fonte 1 - qualità a)	325	325	325	300	300	300	290	285	285	280	280	280	297.92
" 1 - " b)	325	325	325	300	300	300	290	285	285	280	280	280	297.92
Indici - Fonte 1 - qualità a)	88.92	90.38	90.48	84.51	85.47	84.51	81.69	80.28	80.06	76.29	76.29	76.29	82.90
<b>1891</b>													
Prezzi { Fonte 1 - qualità a)	280	280	280	280	275	275	275	275	275	275	269	269	275.67
" 1 - " b)	280	280	280	280	275	275	275	275	275	275	269	269	275.67
Indici - Fonte 1 - qualità a)	76.61	77.86	77.95	78.87	78.35	77.46	77.46	77.46	77.25	74.93	73.30	73.30	76.71
<b>1892</b>													
Prezzi { Fonte 1 - qualità a)	269	269	269	269	269	269	269	269	269	269	269	269	269
" 1 - " b)	269	269	269	269	269	269	269	269	269	269	269	269	269
Indici - Fonte 1 - qualità a)	73.60	74.81	74.89	75.77	76.64	75.77	75.77	75.77	75.56	73.30	73.30	73.30	74.86
<b>1893</b>													
Prezzi { Fonte 1 - qualità a)	269	269	269	269	269	269	290	290	290	290	290	290	279.50
" 1 - " b)	269	269	269	269	269	269	280	280	280	280	280	280	279.50
Indici - Fonte 1 - qualità a)	73.60	74.81	74.89	75.77	76.64	75.77	81.69	81.69	81.46	79.02	79.02	79.02	77.78
<b>1894</b>													
Prezzi { Fonte 1 - qualità a)	275	275	275	275	275	275	275	275	275	275	275	275	275
" 1 - " b)	275	275	275	275	275	275	247.50	247.50	247.50	247.50	247.50	247.50	247.50
Indici - Fonte 1 - qualità a)	75.24	76.47	76.56	77.46	78.35	77.46	77.46	77.46	77.25	74.93	74.93	74.93	76.52
<b>1895</b>													
Prezzi { Fonte 1 - qualità a)	275	245	245	245	235	235	235	235	235	235	235	235	240.83
" 1 - " b)	247.50	232.50	232.50	232.50	227.50	227.50	215	215	215	215	215	215	240.83
Indici - Fonte 1 - qualità a)	75.24	68.13	68.21	69.01	66.95	66.20	66.20	66.20	66.01	64.03	64.03	64.03	67.02
<b>1896</b>													
Prezzi { Fonte 1 - qualità a)	222.50	222.50	222.50	220	205	205	205	205	205	205	205	205	210.63
" 1 - " b)	215	215	215	215	192.50	192.50	192.50	192.50	192.50	192.50	192.50	192.50	210.63
Indici - Fonte 1 - qualità a)	60.88	61.87	61.94	61.97	58.40	57.75	57.75	57.75	57.75	55.86	55.86	55.86	58.61
<b>1897</b>													
Prezzi { Fonte 1 - qualità a)	205	205	205	205	205	205	205	205	205	205	205	205	205
" 1 - " b)	192.50	192.50	192.50	192.50	192.50	192.50	192.50	192.50	192.50	192.50	192.50	192.50	192.50
Indici - Fonte 1 - qualità a)	56.09	57.01	57.07	57.75	58.40	57.75	57.75	57.75	57.75	55.86	55.86	55.86	57.06

Alegato C.

Segue: TAV. XLVIII. - Stagno.

ANNI PREZZI E INDICI	VALORI MENSILI												MEDIA ANNUALE
	Gennaio	Febbraio	Marzo	Aprile	Maggio	Giugno	Luglio	Agosto	Settembre	Ottobre	Novembre	Dicembre	
<b>1898</b>													
Prezzi { Fonte 1 - qualità a)	205 —	205 —	205 —	210 —	215 —	215 —	215 —	215 —	222.50	242.50	257.50	257.50	222.08
Prezzi { » 1 - » b)	192.50	192.50	192.50	197.50	197.50	197.50	197.50	197.50	207.50	227.50	242.50	242.50	
Indici - Fonte 1 - qualità a)	56.09	57.01	57.07	59.15	61.25	60.56	60.56	60.56	62.50	66.08	70.16	70.16	61.80
<b>1899</b>													
Prezzi { Fonte 1 - qualità a)	307.50	327.50	327.50	327.50	327.50	327.50	390 —	407.50	427.50	447.50	442.50	442.50	375.21
Prezzi { » 1 - » b)	302.50	322.50	322.50	322.50	322.50	322.50	385 —	402.50	427.50	442.50	442.50	442.50	
Indici - Fonte 1 - qualità a)	84.13	91.07	91.17	92.25	93.30	92.25	109.86	114.79	120.08	121.93	120.57	120.57	104.41
<b>1900</b>													
Prezzi { Fonte 1 - qualità a)	362.50	402.50	402.50	402.50	402.50	397.50	422.50	432.50	417.50	417.50	417.50	417.50	407.92
Prezzi { » 1 - » b)	362.50	362.50	362.50	362.50	362.50	387.50	412.50	422.50	417.50	407.50	407.50	407.50	
Indici - Fonte 1 - qualità a)	99.18	111.93	112.95	113.38	114.67	111.97	119.01	121.83	117.28	113.76	113.76	113.76	113.51
<b>1901</b>													
Prezzi { Fonte 1 - qualità a)	417.50	388 —	390 —	360 —	360 —	380 —	380 —	380 —	380 —	380 —	380 —	380 —	381.29
Prezzi { » 1 - » b)	407.50	378 —	380 —	350 —	350 —	360 —	370 —	370 —	370 —	370 —	370 —	370 —	
Indici - Fonte 1 - qualità a)	114.23	107.90	108.57	101.41	102.56	107.04	107.04	107.04	106.74	103.54	103.54	103.54	106.10
<b>1902</b>													
Prezzi { Fonte 1 - qualità a)	380 —	380 —	380 —	380 —	380 —	380 —	380 —	380 —	380 —	380 —	380 —	380 —	380 —
Prezzi { » 1 - » b)	370 —	370 —	370 —	370 —	370 —	370 —	370 —	370 —	370 —	370 —	370 —	370 —	
Indici - Fonte 1 - qualità a)	103.97	105.67	105.79	107.04	108.26	107.04	107.04	107.04	106.74	103.54	103.54	103.54	105.74
<b>1903</b>													
Prezzi { Fonte 1 - qualità a)	350 —	350 —	350 —	350 —	330 —	330 —	330 —	330 —	335 —	335 —	335 —	335 —	338.33
Prezzi { » 1 - » b)	337.50	342.50	342.50	342.50	342.50	342.50	342.50	342.50	342.50	342.50	342.50	342.50	
Indici - Fonte 1 - qualità a)	95.76	97.33	97.44	98.59	94.02	92.96	92.96	92.96	94.10	91.28	91.28	91.28	94.15
<b>1904</b>													
Prezzi { Fonte 1 - qualità a)	330 —	330 —	335 —	335 —	335 —	335 —	335 —	335 —	335 —	335 —	335 —	335 —	334.17
Prezzi { » 1 - » b)	342.50	325 —	330 —	330 —	330 —	330 —	330 —	330 —	330 —	330 —	330 —	330 —	
Indici - Fonte 1 - qualità a)	90.29	91.77	93.26	94.37	95.44	94.37	94.37	94.37	94.10	91.28	91.28	91.28	92.99
<b>1905</b>													
Prezzi { Fonte 1 - qualità a)	350 —	350 —	341 —	350 —	350 —	350 —	350 —	350 —	350 —	405 —	405 —	405 —	363 —
Prezzi { » 1 - » b)	345 —	345 —	345 —	345 —	345 —	345 —	345 —	345 —	345 —	395 —	400 —	400 —	
Indici - Fonte 1 - qualità a)	95.76	97.33	94.93	98.59	99.72	98.59	98.59	98.59	98.31	110.35	110.35	110.35	101.01
<b>1906</b>													
Prezzi { Fonte 1 - qualità a)	405 —	405 —	405 —	405 —	555 —	555 —	555 —	555 —	555 —	555 —	530 —	530 —	500.83
Prezzi { » 1 - » b)	400 —	400 —	400 —	400 —	550 —	550 —	550 —	550 —	550 —	550 —	525 —	525 —	
Indici - Fonte 1 - qualità a)	110.81	112.63	112.75	114.08	158.12	156.34	156.34	156.34	155.90	151.23	144.41	144.41	139.37
<b>1907</b>													
Prezzi { Fonte 1 - qualità a)	520 —	520 —	520 —	525 —	525 —	525 —	525 —	525 —	525 —	525 —	525 —	525 —	523.75
Prezzi { » 1 - » b)	515 —	515 —	515 —	520 —	520 —	520 —	520 —	520 —	520 —	520 —	520 —	520 —	
Indici - Fonte 1 - qualità a)	142.27	144.61	144.77	147.89	149.57	147.89	147.89	147.89	147.89	147.47	143.05	143.05	145.75
<b>1908</b>													
Prezzi { Fonte 1 - qualità a)	525 —	380 —	380 —	380 —	380 —	380 —	380 —	380 —	380 —	380 —	380 —	380 —	392.08
Prezzi { » 1 - » b)	520 —	375 —	375 —	375 —	375 —	375 —	375 —	375 —	375 —	375 —	375 —	375 —	
Indici - Fonte 1 - qualità a)	143.64	105.67	105.79	107.04	108.26	107.04	107.04	107.04	107.04	106.74	103.54	103.54	109.11
<b>1909</b>													
Prezzi { Fonte 1 - qualità a)	380 —	380 —	380 —	380 —	380 —	380 —	380 —	380 —	380 —	380 —	380 —	380 —	380 —
Prezzi { » 1 - » b)	375 —	375 —	375 —	375 —	375 —	375 —	375 —	375 —	375 —	375 —	375 —	375 —	
Indici - Fonte 1 - qualità a)	103.97	105.67	105.79	107.04	108.26	107.04	107.04	107.04	107.04	106.74	103.54	103.54	105.74
<b>1910</b>													
Prezzi { Fonte 1 - qualità a)	380 —	380 —	380 —	380 —	380 —	380 —	380 —	380 —	380 —	450 —	450 —	450 —	397.50
Prezzi { » 1 - » b)	375 —	375 —	375 —	375 —	375 —	375 —	375 —	375 —	375 —	375 —	375 —	375 —	
Indici - Fonte 1 - qualità a)	103.97	105.67	105.79	107.04	108.26	107.04	107.04	107.04	107.04	106.74	122.62	122.62	110.61
<b>1911</b>													
Prezzi { Fonte 1 - qualità a)	500 —	500 —	500 —	500 —	500 —	500 —	500 —	500 —	500 —	500 —	500 —	500 —	500 —
Prezzi { » 1 - » b)	495 —	495 —	495 —	495 —	495 —	495 —	495 —	495 —	495 —	495 —	495 —	495 —	
Indici - Fonte 1 - qualità a)	136.80	139.04	139.20	140.85	142.45	140.85	140.85	140.85	140.85	140.45	136.24	136.24	139.14
<b>1912</b>													
Prezzi { Fonte 1 - qualità a)	500 —	500 —	500 —	500 —	500 —	500 —	500 —	500 —	500 —	500 —	500 —	500 —	500 —
Prezzi { » 1 - » b)	495 —	495 —	495 —	495 —	495 —	495 —	495 —	495 —	495 —	495 —	495 —	495 —	
Indici - Fonte 1 - qualità a)	136.80	139.04	139.20	140.85	142.45	140.85	140.85	140.85	140.85	140.45	136.24	136.24	139.14
<b>1913</b>													
Prezzi { Fonte 1 - qualità a)	500 —	500 —	500 —	500 —	500 —	500 —	650 —	650 —	650 —	650 —	650 —	650 —	575 —
Prezzi { » 1 - » b)	495 —	495 —	495 —	495 —	495 —	495 —	495 —	495 —	495 —	495 —	495 —	495 —	
Indici - Fonte 1 - qualità a)	136.80	139.04	139.20	140.85	142.45	140.85	183.10	183.10	182.58	177.11	177.11	177.11	160.01



**Allegato C.**

**Segue: Tav. XLVIII. - Stagno.**

ANNI PREZZI E INDICI	VALORI MENSILI												ANNUALE
	Gennaio	Febbraio	Marzo	Aprile	Maggio	Giugno	Luglio	Agosto	Settembre	Ottobre	Novembre	Dicembre	
<b>1914</b>													
Prezzi { Fonte 1 - qualità a)	650	800	800	800	800	800	800	800	850	850	850	900	808.33
" 1 - " b)													
Indici - Fonte 1 - qualità a)	177.84	222.47	222.72	225.35	227.92	225.35	225.35	225.35	238.76	231.61	231.61	245.23	224.94
<b>1915</b>													
Prezzi { Fonte 1 - qualità a)	900	900	1000	1000	1000	1000	1000	1100	1100	1100	1100	1250	1037.50
" 1 - " b)													
Indici - Fonte 1 - qualità a)	246.24	250.28	278.40	281.69	284.90	281.69	281.69	309.86	308.99	299.73	299.73	340.60	288.71
<b>1916</b>													
Prezzi { Fonte 1 - qualità a)	1300	1300	1300	1400	1450	1450	1500	1500	1550	1550	1550	1600	1454.17
" 1 - " b)													
Indici - Fonte 1 - qualità a)	355.68	361.51	361.92	394.37	413.11	408.45	422.54	422.54	435.39	422.34	422.34	435.97	404.66
<b>1917</b>													
Prezzi { Fonte 1 - qualità a)	1700	1700	1700	1750	1800	1800	1800	2000	2000	2000	2000	2000	1854.17
" 1 - " b)													
Indici - Fonte 1 - qualità a)	465.12	472.75	473.27	492.96	512.82	507.04	507.04	563.38	561.80	544.96	544.96	544.96	515.96
<b>1918</b>													
Prezzi { Fonte 1 - qualità a)	2000	2000	2100	2100	2100	2100	2200	2200	2300	2400	2400	2400	2191.67
" 1 - " b)													
Indici - Fonte 1 - qualità a)	547.20	556.17	584.63	591.55	598.29	591.55	619.72	619.72	646.07	653.95	653.95	653.95	609.88
<b>1919</b>													
Prezzi { Fonte 1 - qualità a)	2400	2500	2600	2800	3000	3000	3000	3000	3000	3000	3000	3000	2858.33
" 1 - " b)													
Indici - Fonte 1 - qualità a)	656.63	695.22	723.83	788.73	854.70	845.07	845.07	845.07	842.70	817.44	817.44	817.44	795.39
<b>1920</b>													
Prezzi { Fonte 1 - qualità a)	3300	3300	3000	3000	3000	3000	3000	3000	3000	3000	3000	3000	3050
" 1 - " b)													
Indici - Fonte 1 - qualità a)	902.87	917.69	835.19	845.07	854.70	845.07	845.07	845.07	842.70	817.44	817.44	817.44	848.73
<b>1921</b>													
Prezzi { Fonte 1 - qualità a)	2950	2950	2850	2550	2350	2050	1950	1950	1825	2150	2250	2050	2322.92
" 1 - " b)													
Indici - Fonte 1 - qualità a)	807.11	820.36	793.43	718.31	669.52	577.46	549.30	549.30	512.64	585.83	613.08	558.58	646.40
<b>1922</b>													
Prezzi { Fonte 1 - qualità a)	2050	2000	1605	1605	1562.50	1625	1900	1900	2150	2375	1962.50	1850	1882.08
" 1 - " b)													
Indici - Fonte 1 - qualità a)	560.88	556.17	446.83	452.11	445.16	457.75	535.21	535.21	603.93	647.14	534.74	504.09	523.73
<b>1923</b>													
Prezzi { Fonte 1 - qualità a)	2000	2050	2350	2450	2325	2375	2250	2175	2425	2400	2550	2600	2329.17
" 1 - " b)													
Indici - Fonte 1 - qualità a)	547.20	570.08	654.23	690.14	662.39	669.01	633.80	612.68	681.18	653.95	694.82	708.45	648.14
<b>1924</b>													
Prezzi { Fonte 1 - qualità a)	2700	2925	3400	3025	2900	2825	2925	2975	2975	3012.50	3275	3125	3005.21
" 1 - " b)													
Indici - Fonte 1 - qualità a)	738.71	813.40	946.55	852.11	826.21	795.77	823.94	838.03	835.67	820.84	892.37	851.50	836.27
<b>1925</b>													
Prezzi { Fonte 1 - qualità a)	3450	3400	3325	3200	3250	3850	4312.50	4270	3972.50	3995	3924	3925	3739.50
" 1 - " b)													
Indici - Fonte 1 - qualità a)	943.91	945.49	925.67	901.41	925.93	1084.51	1214.79	1202.82	1115.87	1088.56	1069.21	1069.48	1040.60
<b>1926</b>													
Prezzi { Fonte 1 - qualità a)	3709.50	3762.50	3725	3625	3725	3975	5375	4775	4275	3875	3975	3775	4047.67
" 1 - " b)													
Indici - Fonte 1 - qualità a)	1014.91	1046.30	1037.03	1021.13	1061.25	1119.72	1514.08	1345.07	1200.84	1055.86	1083.11	1028.61	1126.36
<b>1927</b>													
Prezzi { Fonte 1 - qualità a)	3625	3775	3750	3325	3125	2975	2975	2975	2725	2625	2625	2675	3097.92
" 1 - " b)													
Indici - Fonte 1 - qualità a)	991.79	1049.78	1043.99	936.62	890.31	838.03	838.03	838.03	765.45	715.26	715.26	728.88	862.07
<b>1928</b>													
Prezzi { Fonte 1 - qualità a)	2600	2425	2425	2425	2425	2275	2225	2225	2275	2350	2475	2300	2368.75
" 1 - " b)													
Indici - Fonte 1 - qualità a)	711.35	674.36	675.11	683.10	690.88	640.85	626.76	626.76	639.04	640.33	674.39	626.70	659.16
<b>1929</b>													
Prezzi { Fonte 1 - qualità a)	2300	2325	2325	2137.50	2062.50	2062.50	2162.50	2162.50	2162.50	1987.50	1862.50	1862.50	2117.71
" 1 - " b)													
Indici - Fonte 1 - qualità a)	629.27	646.55	647.27	602.11	587.61	580.99	609.15	609.15	607.44	541.55	507.49	507.49	589.30

**Allegato C.**

**TAV. XLIX. — SUINI (\*)**

Fonte 1. — ROMA « Listino della Camera di Commercio e Industria ». Qualità rilevate: a) *nostrali* (1870-1888); b) *pelatelli* (1889-1902); c) *della Provincia* (1891-1925).

Fonte 2. — TREVISO « Listino della Camera di Commercio e Industria ». Qualità rilevata: a) *nostrali* (1870-1929).

Coefficienti di ponderazione dei suini in base alle quantità consumate  $\left\{ \begin{array}{l} 1870-1900 = 3,80 \\ 1901-1913 = 3,58 \\ 1914-1929 = 3,09 \end{array} \right.$

I prezzi sono stati riferiti al chilogramma.

ANNI — PREZZI E INDICI	VALORI MENSILI												MEDIA ANNUALE	
	Gennaio	Febbraio	Marzo	Aprile	Maggio	Giugno	Luglio	Agosto	Settembre	Ottobre	Novembre	Dicembre		
<b>1870</b>														
Prezzi { Fonte 1 - qualità a)	0.95	1.03										0.89		
» 2 - » a)	0.90	1.05	1.05	1.05	1.05	1.05	1.05	1.05	1.05	1.05	1.05	0.90	0.90	1.01
Indici - Fonte 2 - qualità a)	84.91	96.33	93.75	93.75	93.75	93.75	93.75	93.75	97.22	99.06	88.24	86.54		92.66
<b>1871</b>														
Prezzi { Fonte 1 - qualità a)	1.12	1.16										1.27	1.11	
» 2 - » a)	1.10	1.15	1.15	1.15	1.15	1.15	1.15	1.15	1.15	1.15	1.15	1.25	1.10	1.15
Indici - Fonte 2 - qualità a)	103.77	105.50	102.68	102.68	102.68	102.68	102.68	102.68	106.48	108.49	122.55	105.77		105.50
<b>1872</b>														
Prezzi { Fonte 1 - qualità a)	0.94	0.94										1.26	1.13	1.14
» 2 - » a)	0.95	0.95	0.95	0.95	0.95	0.95	0.95	0.95	0.95	0.95	1.25	1.10	1.15	1.15
Indici - Fonte 2 - qualità a)	89.62	87.16	84.82	84.82	84.82	84.82	84.82	84.82	87.96	117.92	107.84	110.58		91.74
<b>1873</b>														
Prezzi { Fonte 1 - qualità a)	1.10												1.19	
» 2 - » a)	1.10	1.10	1.10	1.10	1.10	1.10	1.10	1.10	1.10	1.10	1.10	1.10	1.20	1.11
Indici - Fonte 2 - qualità a)	103.77	100.92	98.21	98.21	98.21	98.21	98.21	98.21	101.85	103.77	107.84	115.38		101.83
<b>1874</b>														
Prezzi { Fonte 1 - qualità a)													1.14	1.22
» 2 - » a)	1.20	1.20	1.20	1.20	1.20	1.20	1.20	1.20	1.20	1.20	1.20	1.15	1.23	1.20
Indici - Fonte 2 - qualità a)	113.21	110.09	107.14	107.14	107.14	107.14	107.14	107.14	111.11	113.21	112.75	118.27		110.09
<b>1875</b>														
Prezzi { Fonte 1 - qualità a)	1.34	1.34										1.24	1.26	1.17
» 2 - » a)	1.34	1.34	1.34	1.34	1.34	1.34	1.34	1.34	1.34	1.34	1.34	1.34	1.34	1.34
Indici - Fonte 2 - qualità a)	126.42	122.94	119.64	119.64	119.64	119.64	119.64	119.64	124.07	126.42	131.37	128.85		122.94
<b>1876</b>														
Prezzi { Fonte 1 - qualità a)	1.07	1.18											1.18	1.08
» 2 - » a)	1.10	1.15	1.15	1.15	1.15	1.15	1.15	1.15	1.15	1.15	1.15	1.20	1.10	1.15
Indici - Fonte 2 - qualità a)	103.77	105.50	102.68	102.68	102.68	102.68	102.68	102.68	106.48	108.49	117.65	105.77		105.50
<b>1877</b>														
Prezzi { Fonte 1 - qualità a)	1.29	1.16											1.17	1.28
» 2 - » a)	1.04	1.19	1.25	1.25	1.25	1.25	1.25	1.25	1.25	1.25	1.05	1.03	1.04	1.18
Indici - Fonte 2 - qualità a)	98.11	109.17	111.61	111.61	111.61	111.61	111.61	111.61	115.74	99.06	100.98	100		108.26
<b>1878</b>														
Prezzi { Fonte 1 - qualità a)		1.16										1.10	1.11	1
» 2 - » a)	1.09	1.09	1.20	1.20	1.20	1.20	1.20	1.20	1.20	1.20	1.20	1.20	1.20	1
Indici - Fonte 2 - qualità a)	102.83	100	107.14	107.14	107.14	107.14	107.14	107.14	111.11	113.21	117.65	96.15		107.34
<b>1879</b>														
Prezzi { Fonte 1 - qualità a)	0.99	1.10											1.20	1.20
» 2 - » a)	0.99	0.90	0.88	0.85	0.85	0.85	0.85	0.85	0.85	0.85	0.85	0.85	0.95	0.88
Indici - Fonte 2 - qualità a)	93.40	82.57	78.57	75.89	75.89	75.89	75.89	75.89	78.70	80.19	83.33	91.35		80.73

(\*) Le quotazioni della fonte 1 si riferiscono al peso morto fino al 1916, dopo questa data al peso vivo. I prezzi della fonte 2 si riferiscono al peso vivo.

**Allegato C.**

**Segue : TAV. XLIX. - Suini.**

ANNI  PREZZI E INDICI	VALORI MENSILI												MEDIA ANNUALE
	Gennaio	Febbraio	Marzo	Aprile	Maggio	Giugno	Luglio	Agosto	Settembre	Ottobre	Novembre	Dicembre	
<b>1880</b>													
Prezzi { Fonte 1 - qualità a)	1.20	1.23	..	..	..	..	..	..	..	1.34	1.30	1.12	..
» 2 - » a)	1.38	1.40	1.40	1.40	1.40	1.40	1.40	1.40	1.40	1.40	1.24	1.12	1.36
Indici - Fonte 2 - qualità a)	130.19	128.44	125 -	125 -	125 -	125 -	125 -	125 -	129.63	132.08	121.57	107.69	124.77
<b>1881</b>													
Prezzi { Fonte 1 - qualità a)	1.09	1.20	..	..	..	..	..	..	..	1.30	1.30	1.38	..
» 2 - » a)	1.10	1.06	1 -	1 -	1 -	1 -	1 -	1 -	1 -	0.90	1.08	1.12	1.02
Indici - Fonte 2 - qualità a)	103.77	97.25	89.29	89.29	89.29	89.29	89.29	89.29	92.59	84.91	105.88	107.69	93.58
<b>1882</b>													
Prezzi { Fonte 1 - qualità a)	1.40	1.53	..	..	..	..	..	..	..	1.35	1.21	1.16	..
» 2 - » a)	1.25	1.34	1.25	1.25	1.25	1.25	1.25	1.25	1.25	1.25	1.10	1.12	1.23
Indici - Fonte 2 - qualità a)	117.92	122.94	111.61	111.61	111.61	111.61	111.61	111.61	115.74	117.92	107.84	107.69	112.84
<b>1883</b>													
Prezzi { Fonte 1 - qualità a)	1.04	1.35	..	..	..	..	..	..	..	1.10	1.11	1.12	..
» 2 - » a)	1.06	0.97	0.85	0.85	0.85	0.85	0.85	0.85	0.85	0.95	0.95	0.95	0.90
Indici - Fonte 2 - qualità a)	100 -	88.99	75.89	75.89	75.89	75.89	75.89	75.89	78.70	89.62	93.14	91.35	82.57
<b>1884</b>													
Prezzi { Fonte 1 - qualità a)	0.97	1.11	..	..	..	..	..	..	..	0.99	0.85	..	..
» 2 - » a)	1.03	1.11	1.12	1.12	1.12	1.12	1.12	1.12	1.12	1.12	0.96	0.94	1.08
Indici - Fonte 2 - qualità a)	97.17	101.83	100 -	100 -	100 -	100 -	100 -	100 -	103.70	105.66	94.12	90.38	99.08
<b>1885</b>													
Prezzi { Fonte 1 - qualità a)	0.90	1 -	..	..	..	..	..	..	..	..	0.94	0.95	..
» 2 - » a)	0.87	0.85	0.85	0.85	0.85	0.85	0.85	0.85	0.85	0.85	0.80	0.80	0.84
Indici - Fonte 2 - qualità a)	82.08	77.98	75.89	75.89	75.89	75.89	75.89	75.89	78.70	80.19	78.43	76.92	77.06
<b>1886</b>													
Prezzi { Fonte 1 - qualità a)	1 -	1.01	..	..	..	..	..	..	..	..	1.17	1.10	..
» 2 - » a)	0.94	1.04	1.05	1.05	1.05	1.05	1.05	1.05	1.05	1.05	1.02	1 -	1.03
Indici - Fonte 2 - qualità a)	88.68	95.41	93.75	93.75	93.75	93.75	93.75	93.75	97.22	99.06	100 -	96.15	94.50
<b>1887</b>													
Prezzi { Fonte 1 - qualità a)	0.98	..	0.93	..	..	..	..	..	..	..	1.26	1.23	..
» 2 - » a)	0.94	0.90	0.87	0.87	0.87	0.87	0.87	0.87	0.87	0.98	0.96	0.90	0.90
Indici - Fonte 2 - qualità a)	88.68	82.57	77.68	77.68	77.68	77.68	77.68	77.68	80.56	92.45	94.12	86.54	82.57
<b>1888</b>													
Prezzi { Fonte 1 - qualità a)	1.25	1.25	..	..	..	..	..	..	..	..	1.28	1.27	..
» 2 - » a)	1 -	1.14	1.12	1.12	1.12	1.12	1.12	1.12	1.12	1 -	1 -	1.01	1.08
Indici - Fonte 2 - qualità a)	94.34	104.59	100 -	100 -	100 -	100 -	100 -	100 -	103.70	94.34	98.04	97.12	99.08
<b>1889</b>													
Prezzi { Fonte 1 - qualità b)	1.21	1.26	..	..	..	..	..	..	..	..	1.12	1.10	..
» 2 - » a)	1.09	1.10	1.10	1.10	1.10	1.10	1.10	1.10	1.10	1.10	1 -	0.91	1.08
Indici - Fonte 2 - qualità a)	102.83	100.92	98.21	98.21	98.21	98.21	98.21	98.21	101.85	103.77	98.04	87.50	99.08
<b>1890</b>													
Prezzi { Fonte 1 - qualità b)	1.08	..	..	..	..	..	..	..	..	..	1.08	0.97	..
» 2 - » a)	0.87	0.86	1 -	1 -	1 -	1 -	1 -	1 -	1 -	1 -	0.90	0.89	0.96
Indici - Fonte 2 - qualità a)	82.08	78.90	89.29	89.29	89.29	89.29	89.29	89.29	92.59	94.34	88.24	85.58	88.07
<b>1891</b>													
Prezzi { Fonte 1 - qualità b)	0.87	..	..	..	..	..	..	..	..	..	0.93	1.03	..
» 1 - » c)	..	..	..	..	..	..	..	..	..	..	0.97	1.05	..
» 2 - » a)	0.95	0.99	1.05	1.05	1.05	1.05	1.05	1.05	1.05	0.85	0.85	0.85	0.99
Indici - Fonte 2 - qualità a)	89.62	90.83	93.75	93.75	93.75	93.75	93.75	93.75	97.22	80.19	83.33	81.73	90.83
<b>1892</b>													
Prezzi { Fonte 1 - qualità b)	1.30	1.26	..	..	..	..	..	..	..	..	1.17	1.07	..
» 1 - » c)	1.26	..	..	..	..	..	..	..	..	..	1.14	1.01	..
» 2 - » a)	0.86	1.02	1.14	1.14	1.14	1.14	1.14	1.14	1.14	0.98	0.98	1.02	1.06
Indici - Fonte 2 - qualità a)	81.13	93.58	101.79	101.79	101.79	101.79	101.79	101.79	101.79	90.74	92.45	100 -	101.92

**Allegato C.**

**Segue : Tav. XLIX. - Suini.**

ANNI — PREZZI E INDICI	VALORI MENSILI												MEDIA ANNUALE
	Gennaio	Febbraio	Marzo	Aprile	Maggio	Giugno	Luglio	Agosto	Settembre	Ottobre	Novembre	Dicembre	
<b>1893</b>													
Prezzi {	Fonte 1 - qualità b)	1.11	1.02	..	..	..	..	..	..	..	1.12	1.19	..
	» 1 - » c)	1.03	0.95	..	..	..	..	..	..	1.15	1.07	1.11	..
	» 2 - » a)	1.10	1.15	1.06	1.06	1.06	1.06	1.06	1.06	1.06	1.03	1.10	1.07
Indici - Fonte 2 - qualità a)	103.77	105.50	94.64	94.64	94.64	94.64	94.64	94.64	98.15	97.17	107.84	102.88	98.17
<b>1894</b>													
Prezzi {	Fonte 1 - qualità b)	1.21	..	..	..	..	..	..	..	..	1.07	1.01	..
	» 1 - » c)	1.14	1.21	..	..	..	..	..	..	1.12	1.08	0.95	..
	» 2 - » a)	1.05	1.09	1.15	1.15	1.15	1.15	1.15	1.15	1.15	1.07	1.04	0.99
Indici - Fonte 2 - qualità a)	99.06	100 —	102.68	102.68	102.68	102.68	102.68	102.68	106.48	100.94	101.96	95.19	101.83
<b>1895</b>													
Prezzi {	Fonte 1 - qualità b)	1.01	0.93	..	..	..	..	..	..	..	0.86	0.91	..
	» 1 - » c)	0.95	0.90	..	..	..	..	..	..	..	0.86	0.85	..
	» 2 - » a)	0.96	1.03	1.04	1.04	1.04	1.04	1.04	1.04	1.04	0.83	0.80	0.80
Indici - Fonte 2 - qualità a)	90.57	94.50	92.86	92.86	92.86	92.86	92.86	92.86	96.30	78.30	78.43	76.92	89.91
<b>1896</b>													
Prezzi {	Fonte 1 - qualità b)	0.97	..	..	..	..	..	..	..	..	0.84	..	..
	» 1 - » c)	0.91	0.85	0.91	..	..	..	..	..	..	0.85	..	..
	» 2 - » a)	0.85	0.87	0.85	0.85	0.85	0.85	0.85	0.85	0.90	0.90	0.91	0.87
Indici - Fonte 2 - qualità a)	80.19	79.82	75.89	75.89	75.89	75.89	75.89	75.89	83.33	84.91	88.24	87.50	79.82
<b>1897</b>													
Prezzi {	Fonte 1 - qualità b)	0.23	..	..	..	..	..	..	..	..	0.98	0.96	..
	» 1 - » c)	0.78	..	..	..	..	..	..	..	1 —	1.05	1.05	..
	» 2 - » a)	0.90	0.90	0.96	0.96	0.96	0.96	0.96	0.96	0.96	1.01	1.01	1.04
Indici - Fonte 2 - qualità a)	84.91	82.57	85.71	85.71	85.71	85.71	85.71	85.71	88.89	95.28	99.02	100 —	88.99
<b>1898</b>													
Prezzi {	Fonte 1 - qualità b)	1 —	..	..	..	..	..	..	..	..	..	0.98	..
	» 1 - » c)	0.97	1.01	..	..	..	..	..	..	..	1.07	1.05	0.94
	» 2 - » a)	1 —	1.04	1.10	1.10	1.10	1.10	1.10	1.10	1.10	1.06	0.99	0.96
Indici - Fonte 2 - qualità a)	94.34	95.41	98.21	98.21	98.21	98.21	98.21	98.21	101.85	100 —	97.06	92.31	97.25
<b>1899</b>													
Prezzi {	Fonte 1 - qualità b)	0.97	0.97	..	..	..	..	..	..	..	..	1.10	..
	» 1 - » c)	0.92	1.04	..	..	..	..	..	..	..	1 —	1.09	..
	» 2 - » a)	0.97	1.02	0.98	0.98	0.98	0.98	0.98	0.98	0.96	1.03	0.95	0.94
Indici - Fonte 2 - qualità a)	91.51	93.58	87.50	87.50	87.50	87.50	87.50	87.50	88.89	89.62	93.14	90.38	88.99
<b>1900</b>													
Prezzi {	Fonte 1 - qualità b)	1.18	..	..	..	..	..	..	..	..	..	1.04	..
	» 1 - » c)	1.16	1.14	..	..	..	..	..	..	..	1.10	1 —	..
	» 2 - » a)	1 —	1.07	1.10	1.10	1.10	1.10	1.10	1.10	1.10	0.95	0.94	0.98
Indici - Fonte 2 - qualità a)	94.34	98.17	98.21	98.21	98.21	98.21	98.21	98.21	101.85	89.62	92.16	94.23	96.33
<b>1901</b>													
Prezzi {	Fonte 1 - qualità b)	1.04	1.10	..	..	..	..	..	..	..	1.15	1.14	..
	» 1 - » c)	0.97	1.16	..	..	..	..	..	..	..	1.10	0.97	..
	» 2 - » a)	1.04	1.05	1.05	1.05	1.05	1.05	1.05	1.05	1.05	0.98	1.01	1.02
Indici - Fonte 2 - qualità a)	98.11	96.33	93.75	93.75	93.75	93.75	93.75	93.75	97.22	92.45	99.02	98.08	95.41
<b>1902</b>													
Prezzi {	Fonte 1 - qualità b)	1.09	..	..	..	..	..	..	..	..	1.24	1.24	..
	» 1 - » c)	1.03	1.03	..	..	..	..	..	..	..	1.17	1.17	..
	» 2 - » a)	1.03	1.06	1.05	1.05	1.05	1.05	1.05	1.05	1.05	1.10	1.02	1.08
Indici - Fonte 2 - qualità a)	97.17	97.25	93.75	93.75	93.75	93.75	93.75	93.75	97.22	103.77	100 —	103.85	96.33
<b>1903</b>													
Prezzi {	Fonte 1 - qualità c)	1.26	1.26	..	..	..	..	..	..	..	1.20	1.23	1.29
	» 2 - » a)	1.16	1.24	1.35	1.35	1.35	1.35	1.35	1.35	1.16	1.06	1.04	1.06
	Indici - Fonte 2 - qualità a)	109.43	113.76	120.54	120.54	120.54	120.54	120.54	120.54	107.41	100 —	101.96	101.92

**Allegato C.**

**Segue : Tav. XLIX. - Suini.**

ANNI — PREZZI E INDICI	VALORI MENSILI												MEDIA ANNUALE
	Gennaio	Febbraio	Marzo	Aprile	Maggio	Giugno	Luglio	Agosto	Settembre	Ottobre	Novembre	Dicembre	
<b>1904</b>													
Prezzi { Fonte 1 - qualità c)	1,28	1,23	..	..	..	..	..	..	..	1,25	1,23	1,12	..
» 2 - » a)	1,06	1,10	1,16	1,16	1,16	1,16	1,16	1,16	1,16	1,05	1 —	1 —	1,11
Indici - Fonte 2 - qualità a)	100 —	100,92	103,57	103,57	103,57	103,57	103,57	103,57	107,41	99,06	98,04	96,15	101,83
<b>1905</b>													
Prezzi { Fonte 1 - qualità c)	1,08	1,20	..	..	..	..	..	..	..	1,23	1,14	1,22	..
» 2 - » a)	0,99	0,99	1 —	1 —	1 —	1 —	1 —	1 —	1 —	1,10	1,03	1,06	1,01
Indici - Fonte 2 - qualità a)	93,40	90,83	89,29	89,29	89,29	89,29	89,29	89,29	92,59	103,77	100,98	101,92	92,66
<b>1906</b>													
Prezzi { Fonte 1 - qualità c)	1,30	1,31	..	..	..	..	..	..	..	1,19	1,14	1,16	..
» 2 - » a)	1,04	1,05	1,17	1,17	1,17	1,17	1,17	1,17	1,17	1,07	1,12	1,16	1,14
Indici - Fonte 2 - qualità a)	98,11	96,33	104,46	104,46	104,46	104,46	104,46	104,46	108,33	100,94	109,80	111,54	104,59
<b>1907</b>													
Prezzi { Fonte 1 - qualità c)	1,26	1,34	..	..	..	..	..	..	..	1,45	1,47	1,47	..
» 2 - » a)	1,28	1,39	1,44	1,44	1,44	1,44	1,44	1,44	1,44	1,36	1,33	1,26	1,39
Indici - Fonte 2 - qualità a)	120,75	127,52	128,57	128,57	128,57	128,57	128,57	128,57	133,33	128,30	130,39	121,15	127,52
<b>1908</b>													
Prezzi { Fonte 1 - qualità c)	1,47	1,50	..	..	..	..	..	..	..	1,52	1,52	1,52	..
» 2 - » a)	1,21	1,31	1,30	1,30	1,30	1,30	1,30	1,30	1,30	1,35	1,32	1,37	1,31
Indici - Fonte 2 - qualità a)	114,15	120,18	116,07	116,07	116,07	116,07	116,07	116,07	120,37	127,36	129,41	131,73	120,18
<b>1909</b>													
Prezzi { Fonte 1 - qualità c)	1,66	1,73	1,60	1,55	1,55	1,50	1,50	1,50	1,50	1,57	1,64	1,41	1,56
» 2 - » a)	1,38	1,46	1,48	1,48	1,48	1,48	1,48	1,48	1,48	1,30	1,28	1,27	1,42
Indici - Fonte 2 - qualità a)	130,19	133,94	132,14	132,14	132,14	132,14	132,14	132,14	137,04	122,64	125,49	122,12	130,28
<b>1910</b>													
Prezzi { Fonte 1 - qualità c)	1,27	..	1,38	..	..	..	..	..	..	1,52	1,33	1,44	..
» 2 - » a)	1,24	1,27	1,19	1,19	1,19	1,19	1,19	1,19	1,19	1,24	1,21	1,19	1,21
Indici - Fonte 2 - qualità a)	116,98	116,51	106,25	106,25	106,25	106,25	106,25	106,25	110,19	116,98	118,63	114,42	111,01
<b>1911</b>													
Prezzi { Fonte 1 - qualità c)	1,61	1,70	..	..	..	..	..	..	..	1,48	1,58	1,52	..
» 2 - » a)	1,21	1,26	1,32	1,32	1,32	1,32	1,32	1,32	1,32	1,30	1,29	1,26	1,30
Indici - Fonte 2 - qualità a)	114,15	115,60	117,86	117,86	117,86	117,86	117,86	117,86	122,22	122,64	126,47	121,15	119,27
<b>1912</b>													
Prezzi { Fonte 1 - qualità c)	1,61	1,69	..	..	..	..	..	..	..	1,57	1,62	1,70	..
» 2 - » a)	1,26	1,50	1,46	1,46	1,46	1,46	1,46	1,46	1,46	1,49	1,36	1,29	1,43
Indici - Fonte 2 - qualità a)	118,87	137,61	130,36	130,36	130,36	130,36	130,36	130,36	135,19	140,57	133,33	124,04	131,19
<b>1913</b>													
Prezzi { Fonte 1 - qualità c)	1,70	1,70	1,70	1,70	1,70	1,70	1,70	1,70	1,70	1,75	1,66	1,69	1,70
» 2 - » a)	1,24	1,26	1,31	1,31	1,31	1,31	1,31	1,31	1,31	1,32	1,32	1,36	1,31
Indici - Fonte 2 - qualità a)	116,98	115,60	116,96	116,96	116,96	116,96	116,96	116,96	121,30	124,53	129,41	130,77	120,18
<b>1914</b>													
Prezzi { Fonte 1 - qualità c)	1,63	..	..	..	..	..	..	..	..	1,60	..	..	..
» 2 - » a)	1,30	1,27	1,27	1,27	1,27	1,27	1,27	1,27	1,27	1,37	1,37	1,37	1,30
Indici - Fonte 2 - qualità a)	122,64	116,51	113,39	113,39	113,39	113,39	113,39	113,39	117,59	129,25	134,31	131,73	119,27
<b>1915</b>													
Prezzi { Fonte 1 - qualità c)	1,53	1,65	..	..	..	..	..	..	..	1,95	1,85	1,81	..
» 2 - » a)	1,37	1,45	1,42	1,42	1,42	1,42	1,42	1,42	1,42	1,72	1,99	1,80	1,52
Indici - Fonte 2 - qualità a)	129,25	133,03	126,79	126,79	126,79	126,79	126,79	126,79	131,48	162,26	195,10	173,08	139,45
<b>1916</b>													
Prezzi { Fonte 1 - qualità c)	1,95	..	..	..	..	..	..	..	..	..	2,69	2,86	..
» 2 - » a)	1,87	2,03	2,10	2,10	2,10	2,10	2,10	2,10	2,10	2,10	2,12	2,35	2,10
Indici - Fonte 2 - qualità a)	176,42	186,24	187,50	187,50	187,50	187,50	187,50	187,50	187,50	194,44	198,11	207,84	225,96

**Allegato C.**

**Segue : Tav. XLIX. — Suini.**

ANNI PREZZI E INDICI	VALORI MENSILI												MEDIA ANNUALE
	Gennaio	Febbraio	Marzo	Aprile	Maggio	Giugno	Luglio	Agosto	Settembre	Ottobre	Novembre	Dicembre	
<b>1917</b>													
Prezzi { Fonte 1 - qualità c)	2.15	2.50									4.35	4.55	
» 2 - » a)	2.10	2.40									4.30	4.60	2.72
Indici - Fonte 2 - qualità a)	198.11	220.18	214.29	214.29	214.29	214.29	214.29	214.29	222.22	226.42	421.57	442.31	249.54
<b>1918</b>													
Prezzi { Fonte 1 - qualità c)	4.65	4.70											
» 2 - » a)	4.70	4.70	4.70	4.70	4.70	4.70	4.70	4.70	4.70	4.70	4.70	6 —	4.81
Indici - Fonte 2 - qualità a)	443.40	431.19	419.64	419.64	419.64	419.64	419.64	419.64	435.19	443.40	460.78	576.92	441.28
<b>1919</b>													
Prezzi { Fonte 1 - qualità c)	6 —	6.10											
» 2 - » a)	6 —	6.05	6.05	6.05	6.05	6.05	6.05	6.05	6.05	6.05	6.35	6.40	6.11
Indici - Fonte 2 - qualità a)	566.04	555.05	540.18	540.18	540.18	540.18	540.18	540.18	560.19	570.75	627.45	620.19	560.55
<b>1920</b>													
Prezzi { Fonte 1 - qualità c)	7.10	7.15										7.40	7.15
» 2 - » a)	7.15	7.30	7.30	7.30	7.30	7.30	7.30	7.30	7.30	8.71	9.20	9.65	7.76
Indici - Fonte 2 - qualità a)	674.53	669.72	651.79	651.79	651.79	651.79	651.79	651.79	675.93	821.70	901.96	927.88	711.93
<b>1921</b>													
Prezzi { Fonte 1 - qualità c)											7.55	6.65	5.88
» 2 - » a)	9.45	9.32	8.82	7.69	7 —	5.85	5.50	5.60	6.40	7.15	6.65	5.75	7.10
Indici - Fonte 2 - qualità a)	891.51	855.05	787.50	686.61	625 —	522.32	491.07	500 —	592.59	674.53	651.96	552.88	651.38
<b>1922</b>													
Prezzi { Fonte 1 - qualità c)	5.70	5.25	5.35						6.60	7.02	6.15	5.30	
» 2 - » a)	5.50	5.09	4.45	4.50	4.25	4.37	5.50	5.75	5.11	5.38	5.37	5.31	5.05
Indici - Fonte 2 - qualità a)	518.87	466.97	397.32	401.79	379.46	390.18	491.07	513.39	473.15	507.55	526.47	510.58	463.30
<b>1923</b>													
Prezzi { Fonte 1 - qualità c)	5.85	7.17	7.90	7 —									6.95
» 2 - » a)	5.62	6.55	6.60	6.19	6.45	6.37	6.63	6.50	6.47	7.25	7.20	7.15	6.58
Indici - Fonte 2 - qualità a)	530.19	600.92	589.29	552.63	575.89	568.75	591.96	580.36	599.07	683.96	705.88	687.59	603.67
<b>1924</b>													
Prezzi { Fonte 1 - qualità c)		7.05	8.30	8.30					8.50	8.85	9.30	9 —	
» 2 - » a)	7.51	8.37	7.97	7.22	6.50	6.50	6.50	6.50	6.50	7.25	7.28	7.15	7.10
Indici - Fonte 2 - qualità a)	708.49	767.89	711.61	644.64	580.36	580.36	580.36	580.36	601.85	683.96	713.73	687.50	651.38
<b>1925</b>													
Prezzi { Fonte 1 - qualità c)	7.97	6.62								7.66	7.60	7.37	
» 2 - » a)	7.30	7.10	6.82	6.50	6.50	6.17	6.25	6.50	7 —	7.20	7.10	7.10	6.80
Indici - Fonte 2 - qualità a)	688.68	651.38	608.93	580.36	580.36	550.99	558.04	580.36	648.15	679.25	696.08	682.69	623.85
<b>1926</b>													
Prezzi - Fonte 2 - qualità a)	7.10	7.10	6.50	6.50	6.50	6.50	6.95	6.23	5.75	5.75	5.75	5.75	6.37
Indici - Fonte 2 - qualità a)	669.81	651.38	580.36	580.36	580.36	580.36	620.54	556.25	532.41	542.45	563.73	552.88	584.40
<b>1927</b>													
Prezzi - Fonte 2 - qualità a)	5.75	6.37	7.09	6.25	5.85	5.75	5.62	5.21	5.25	5.62	5.75	6 —	5.88
Indici - Fonte 2 - qualità a)	542.45	584.40	633.04	558.04	522.32	513.39	501.79	465.18	486.11	530.19	563.73	576.92	539.45
<b>1928</b>													
Prezzi - Fonte 2 - qualità a)	5.98	6.37	6.25	6.17	5.80	5.87	5.81	5.70	5.76	6.14	6.29	6.09	6.02
Indici - Fonte 2 - qualità a)	564.15	584.40	558.04	550.89	517.86	524.11	518.75	508.93	533.33	579.25	616.67	585.58	552.29
<b>1929</b>													
Prezzi - Fonte 2 - qualità a)	6.45	6.39	6.19	5.85	5.69	5.72	5.83	5.50	5.81	5.90	5.68	5.60	5.88
Indici - Fonte 2 - qualità a)	608.49	586.24	552.68	522.32	508.04	510.71	520.54	491.07	537.96	556.60	556.86	538.46	539.45

Allegato C.

TAV. L. - TESSUTI DI SETA

Fonte 1. — COMO « Ditta Eduardo Stucchi ».

Qualità rilevata: a) tessuto composto di tutta seta naturale, tipi taffetas, du-  
chesse (1870-1929).

Coefficienti di ponderazione dei tessuti di seta in base alle quantità consumate

1870-1900 = 2,06
1901-1913 = 1,94
1914-1929 = 2,00

I prezzi sono stati riferiti al metro.

ANNI PREZZI E INDICI	VALORI MENSILI												MEDIA ANNUALE
	Gennaio	Febbraio	Marzo	Aprile	Maggio	Giugno	Luglio	Agosto	Settembre	Ottobre	Novembre	Dicembre	
<b>1870</b>													
Prezzi - Fonte 1 - qualità a)	8.41	8.41	8.41	8.41	8.41	8.41	8.41	8.41	8.41	8.41	8.41	8.41	8.41
Indici - Fonte 1 - qualità a)	180.09	180.86	180.47	179.32	178.56	180.86	178.56	177.05	178.18	177.80	179.32	178.18	178.94
<b>1871</b>													
Prezzi - Fonte 1 - qualità a)	7.59	7.59	7.59	7.59	7.59	7.59	7.59	7.59	7.59	7.59	7.59	7.59	7.59
Indici - Fonte 1 - qualità a)	162.53	163.23	162.88	161.83	161.15	163.23	161.15	159.79	160.81	160.47	161.83	160.81	161.49
<b>1872</b>													
Prezzi - Fonte 1 - qualità a)	8.20	8.20	8.20	8.20	8.20	8.20	8.20	8.20	8.20	8.20	8.20	8.20	8.20
Indici - Fonte 1 - qualità a)	175.59	176.34	175.97	174.84	174.10	176.34	174.10	172.63	173.73	173.36	174.84	173.73	174.47
<b>1873</b>													
Prezzi - Fonte 1 - qualità a)	8.03	8.03	8.03	8.03	8.03	8.03	8.03	8.03	8.03	8.03	8.03	8.03	8.03
Indici - Fonte 1 - qualità a)	171.95	172.69	172.32	171.22	170.49	172.69	170.49	169.05	170.13	169.77	171.22	170.13	170.85
<b>1874</b>													
Prezzi - Fonte 1 - qualità a)	7.20	7.20	7.20	7.20	7.20	7.20	7.20	7.20	7.20	7.20	7.20	7.20	7.20
Indici - Fonte 1 - qualità a)	154.18	154.84	154.51	153.52	152.87	154.84	152.87	151.58	152.54	152.22	153.52	152.54	153.19
<b>1875</b>													
Prezzi - Fonte 1 - qualità a)	6.55	6.55	6.55	6.55	6.55	6.55	6.55	6.55	6.55	6.55	6.55	6.55	6.55
Indici - Fonte 1 - qualità a)	140.26	140.86	140.56	139.66	139.07	140.86	139.07	137.89	138.77	138.48	139.66	138.77	139.36
<b>1876</b>													
Prezzi - Fonte 1 - qualità a)	6.98	6.98	6.98	6.98	6.98	6.98	6.98	6.98	6.98	6.98	6.98	6.98	6.98
Indici - Fonte 1 - qualità a)	149.46	150.11	149.79	148.83	148.20	150.11	148.20	146.95	147.88	147.57	148.83	147.88	148.51
<b>1877</b>													
Prezzi - Fonte 1 - qualità a)	7.48	7.48	7.48	7.48	7.48	7.48	7.48	7.48	7.48	7.48	7.48	7.48	7.48
Indici - Fonte 1 - qualità a)	160.17	160.86	160.52	159.49	158.81	160.86	158.81	157.47	158.47	158.14	159.49	158.47	159.15
<b>1878</b>													
Prezzi - Fonte 1 - qualità a)	6.65	6.65	6.65	6.65	6.65	6.65	6.65	6.65	6.65	6.65	6.65	6.65	6.65
Indici - Fonte 1 - qualità a)	142.40	143.01	142.70	141.79	141.19	143.01	141.19	140. —	140.89	140.59	141.79	140.89	141.49
<b>1879</b>													
Prezzi - Fonte 1 - qualità a)	6.60	6.60	6.60	6.60	6.60	6.60	6.60	6.60	6.60	6.60	6.60	6.60	6.60
Indici - Fonte 1 - qualità a)	141.33	141.94	141.63	140.72	140.13	141.94	140.13	138.95	139.83	139.53	140.72	139.83	140.43
<b>1880</b>													
Prezzi - Fonte 1 - qualità a)	6.43	6.43	6.43	6.43	6.43	6.43	6.43	6.43	6.43	6.43	6.43	6.43	6.43
Indici - Fonte 1 - qualità a)	137.69	138.28	137.98	137.10	136.52	138.28	136.52	135.37	136.23	135.94	137.10	136.23	136.81
<b>1881</b>													
Prezzi - Fonte 1 - qualità a)	6.10	6.10	6.10	6.10	6.10	6.10	6.05	6.10	6.10	5.88	5.83	6 —	6.05
Indici - Fonte 1 - qualità a)	130.62	131.18	130.90	130.06	129.51	131.18	128.45	128.42	129.24	124.31	124.31	127.12	128.72
<b>1882</b>													
Prezzi - Fonte 1 - qualità a)	5.94	6 —	6 —	5.94	5.94	5.94	5.94	5.94	5.94	6 —	6 —	6 —	5.97
Indici - Fonte 1 - qualità a)	127.19	129.03	128.76	126.65	126.11	127.74	126.11	125.05	125.85	126.85	127.93	127.12	127.02
<b>1883</b>													
Prezzi - Fonte 1 - qualità a)	5.88	5.83	5.77	5.72	5.66	5.66	5.61	5.50	5.50	5.45	5.50	5.50	5.61
Indici - Fonte 1 - qualità a)	125.91	125.38	123.82	121.96	120.17	121.72	119.11	115.79	116.53	115.22	117.27	116.53	119.79

**Allegato C.**

**Segue : TAV. L. - Tessuti di seta.**

ANNI — PREZZI E INDICI	VALORI MENSILI												MEDIA ANNUALE
	Gennaio	Febbraio	Marzo	Aprile	Maggio	Giugno	Luglio	Agosto	Settembre	Ottobre	Novembre	Dicembre	
<b>1884</b>													
Prezzi - Fonte 1 - qualità a)	5.55	5.61	5.61	5.66	5.66	5.72	5.66	5.61	5.66	5.66	5.55	5.50	5.62
Indici - Fonte 1 - qualità a)	118.84	120.65	120.39	120.68	120.17	123.01	120.17	118.11	119.92	119.66	118.34	116.53	119.57
<b>1885</b>													
Prezzi - Fonte 1 - qualità a)	5.45	5.39	5.45	5.50	5.45	5.50	5.39	5.33	5.28	5.17	5.17	5.28	5.36
Indici - Fonte 1 - qualità a)	116.70	115.91	116.95	117.27	115.71	118.28	114.44	112.21	111.86	109.30	110.23	111.86	114.04
<b>1886</b>													
Prezzi - Fonte 1 - qualità a)	5.39	5.50	5.55	5.50	5.39	5.39	5.28	5.28	5.33	5.45	5.55	5.55	5.43
Indici - Fonte 1 - qualità a)	115.42	118.28	119.10	117.27	114.44	115.91	112.10	111.16	112.92	115.22	118.34	117.58	115.53
<b>1887</b>													
Prezzi - Fonte 1 - qualità a)	5.55	5.50	5.50	5.45	5.39	5.45	5.45	5.50	5.39	5.28	5.28	5.28	5.42
Indici - Fonte 1 - qualità a)	118.84	118.28	118.03	116.20	114.44	117.20	115.71	115.79	114.19	111.63	112.58	111.86	115.32
<b>1888</b>													
Prezzi - Fonte 1 - qualità a)	5.15	5.10	5.05	4.94	4.88	4.88	4.83	4.88	4.83	4.77	4.77	4.83	4.91
Indici - Fonte 1 - qualità a)	110.28	109.68	108.37	105.33	103.61	104.95	102.55	102.74	102.33	100.85	101.71	102.33	104.47
<b>1889</b>													
Prezzi - Fonte 1 - qualità a)	4.83	4.83	4.88	4.88	4.94	4.99	5.05	5.10	5.15	5.27	5.38	5.43	5.06
Indici - Fonte 1 - qualità a)	103.43	103.87	104.72	104.05	104.88	107.31	107.22	107.37	109.11	111.42	114.71	115.04	107.66
<b>1890</b>													
Prezzi - Fonte 1 - qualità a)	5.43	5.43	5.38	5.38	5.32	5.32	5.38	5.38	5.27	5.21	5.15	5.10	5.31
Indici - Fonte 1 - qualità a)	116.27	116.77	115.45	114.71	112.95	114.41	114.23	113.26	111.65	110.15	109.81	108.05	112.98
<b>1891</b>													
Prezzi - Fonte 1 - qualità a)	5.15	5.10	5.05	4.99	4.94	4.88	4.83	4.77	4.72	4.66	4.60	4.66	4.86
Indici - Fonte 1 - qualità a)	110.28	109.68	108.37	106.40	104.88	104.95	102.55	100.42	100	98.52	98.08	98.73	103.40
<b>1892</b>													
Prezzi - Fonte 1 - qualità a)	4.66	4.60	4.66	4.72	4.77	4.83	4.94	4.05	5.05	5.15	5.15	5.27	4.82
Indici - Fonte 1 - qualità a)	99.79	98.92	100	100.64	101.27	103.87	104.88	85.26	106.99	108.88	109.81	111.65	102.55
<b>1893</b>													
Prezzi - Fonte 1 - qualità a)	5.54	5.82	5.98	6.26	6.37	6.48	6.42	6.09	5.82	5.54	5.43	5.15	5.91
Indici - Fonte 1 - qualità a)	118.63	125.16	128.33	133.48	135.24	139.35	136.31	128.21	123.31	117.12	115.78	109.11	125.74
<b>1894</b>													
Prezzi - Fonte 1 - qualità a)	4.99	4.88	4.72	4.72	4.66	4.60	4.55	4.44	4.55	4.60	4.66	4.60	4.66
Indici - Fonte 1 - qualità a)	106.85	104.95	101.29	100.64	98.94	98.92	96.60	93.47	96.40	97.25	99.36	97.46	99.15
<b>1895</b>													
Prezzi - Fonte 1 - qualità a)	4.55	4.50	4.55	4.55	4.60	4.66	4.55	4.72	4.94	4.94	4.88	4.88	4.69
Indici - Fonte 1 - qualità a)	97.43	96.77	97.64	97.01	97.66	100.22	96.60	99.37	104.66	104.44	104.05	103.39	99.79
<b>1896</b>													
Prezzi - Fonte 1 - qualità a)	4.83	4.88	4.88	4.83	4.88	4.94	4.72	4.60	4.55	4.55	4.50	4.44	4.72
Indici - Fonte 1 - qualità a)	103.43	104.95	104.72	102.99	103.61	106.24	100.21	96.84	96.40	96.19	95.95	94.07	100.43
<b>1897</b>													
Prezzi - Fonte 1 - qualità a)	4.50	4.50	4.44	4.39	4.44	4.44	4.44	4.39	4.44	4.39	4.39	4.44	4.43
Indici - Fonte 1 - qualità a)	96.36	96.77	95.28	93.60	94.27	95.48	94.27	92.42	94.07	92.81	93.60	94.07	94.26
<b>1898</b>													
Prezzi - Fonte 1 - qualità a)	4.44	4.50	4.50	4.55	4.55	4.60	4.50	4.50	4.55	4.55	4.60	4.66	4.54
Indici - Fonte 1 - qualità a)	95.07	96.77	96.57	97.01	96.60	98.92	95.54	94.74	96.40	96.19	98.08	98.73	96.60
<b>1899</b>													
Prezzi - Fonte 1 - qualità a)	4.77	4.83	4.88	4.99	4.94	5.10	5.10	5.27	5.43	5.49	5.54	5.54	5.16
Indici - Fonte 1 - qualità a)	102.14	103.87	104.72	106.40	104.88	109.68	108.28	110.95	115.04	116.07	118.12	117.37	109.79



**Allegato C.**

**Segue : TAV. L. - Tessuti di seta.**

ANNI PREZZI E INDICI	VALORI MENSILI												MEDIA ANNUALE
	Gennaio	Febbraio	Marzo	Aprile	Maggio	Giugno	Luglio	Agosto	Settembre	Ottobre	Novembre	Dicembre	
<b>1900</b>													
Prezzi - Fonte 1 - qualità a)	5.54	5.43	5.38	5.32	5.10	4.99	4.83	4.72	4.55	4.66	4.66	4.50	4.97
Indici - Fonte 1 - qualità a)	118.63	116.77	115.45	113.43	108.28	107.31	102.55	99.37	96.40	98.52	99.36	95.34	105.74
<b>1901</b>													
Prezzi - Fonte 1 - qualità a)	4.55	4.55	4.55	4.66	4.61	4.55	4.60	4.66	4.72	4.77	4.66	4.72	4.63
Indici - Fonte 1 - qualità a)	97.43	97.85	97.64	99.36	97.88	97.85	97.66	98.11	100 —	100.85	99.36	100 —	98.51
<b>1902</b>													
Prezzi - Fonte 1 - qualità a)	4.66	4.66	4.72	4.77	4.72	4.66	4.72	4.77	4.77	4.83	4.77	4.77	4.74
Indici - Fonte 1 - qualità a)	99.79	100.22	101.29	101.71	100.21	100.22	100.21	100.42	101.06	102.11	101.71	101.06	100.85
<b>1903</b>													
Prezzi - Fonte 1 - qualità a)	4.83	4.88	4.88	4.94	5.21	5.10	5.05	5.16	5 —	4.88	4.83	4.77	4.96
Indici - Fonte 1 - qualità a)	103.43	104.95	104.72	105.33	110.62	109.68	107.22	108.63	105.93	103.17	102.99	101.06	105.53
<b>1904</b>													
Prezzi - Fonte 1 - qualità a)	4.77	4.66	4.60	4.50	4.39	4.28	4.33	4.33	4.33	4.44	4.55	4.60	4.48
Indici - Fonte 1 - qualità a)	102.14	100.22	98.71	95.95	93.21	92.04	91.93	91.16	91.74	93.87	97.01	97.46	95.32
<b>1905</b>													
Prezzi - Fonte 1 - qualità a)	4.55	4.50	4.55	4.60	4.60	4.66	4.83	4.83	4.77	4.72	4.66	4.72	4.67
Indici - Fonte 1 - qualità a)	97.43	96.77	97.64	98.08	97.66	100.22	102.55	101.68	101.06	99.79	99.36	100 —	99.36
<b>1906</b>													
Prezzi - Fonte 1 - qualità a)	4.77	4.72	4.72	4.88	4.83	4.83	4.88	4.88	5 —	5.21	5.38	5.64	4.98
Indici - Fonte 1 - qualità a)	102.14	101.51	101.29	104.05	102.55	103.87	103.61	102.74	105.93	110.15	114.71	119.49	105.96
<b>1907</b>													
Prezzi - Fonte 1 - qualità a)	5.49	5.60	5.82	5.93	6.04	5.93	5.71	6.04	5.93	5.87	5.54	5.32	5.77
Indici - Fonte 1 - qualità a)	117.56	120.43	124.89	126.44	128.24	127.53	121.23	127.16	125.64	124.10	118.12	112.71	122.77
<b>1908</b>													
Prezzi - Fonte 1 - qualità a)	5.16	4.99	4.83	4.66	4.50	4.44	4.55	4.50	4.44	4.50	4.55	4.61	4.64
Indici - Fonte 1 - qualità a)	110.49	107.31	103.65	99.36	95.54	95.48	96.60	94.74	94.07	95.14	97.01	97.67	98.72
<b>1909</b>													
Prezzi - Fonte 1 - qualità a)	4.61	4.66	4.66	4.66	4.72	4.72	4.66	4.77	4.83	4.83	4.83	4.83	4.73
Indici - Fonte 1 - qualità a)	98.72	100.22	100 —	99.36	100.21	101.51	98.94	100.42	102.33	102.11	102.99	102.33	100.64
<b>1910</b>													
Prezzi - Fonte 1 - qualità a)	4.83	4.77	4.77	4.72	4.72	4.66	4.66	4.61	4.61	4.66	4.66	4.66	4.69
Indici - Fonte 1 - qualità a)	103.43	102.58	102.36	100.64	100.21	100.22	98.94	97.05	97.67	98.52	99.36	98.73	99.79
<b>1911</b>													
Prezzi - Fonte 1 - qualità a)	4.66	4.66	4.61	4.61	4.66	4.66	4.66	4.61	4.61	4.61	4.55	4.50	4.62
Indici - Fonte 1 - qualità a)	99.79	100.22	98.93	98.29	98.94	100.22	98.94	97.05	97.67	97.46	97.01	95.34	98.30
<b>1912</b>													
Prezzi - Fonte 1 - qualità a)	4.44	4.39	4.44	4.50	4.55	4.55	4.44	4.50	4.44	5.55	4.61	4.61	4.59
Indici - Fonte 1 - qualità a)	95.07	94.41	95.28	95.95	96.60	97.85	94.27	94.74	94.07	117.34	98.29	97.67	97.66
<b>1913</b>													
Prezzi - Fonte 1 - qualità a)	4.55	4.61	4.61	4.66	4.72	4.72	4.72	4.77	4.83	4.77	4.77	4.77	4.71
Indici - Fonte 1 - qualità a)	97.43	99.14	98.93	99.36	100.21	101.51	100.21	100.42	102.33	100.85	101.71	101.06	100.21
<b>1914</b>													
Prezzi - Fonte 1 - qualità a)	4.83	4.88	4.83	4.83	4.88	4.88	4.88	4.94	4.77	4.66	4.50	4.44	4.78
Indici - Fonte 1 - qualità a)	103.43	104.95	103.65	102.99	103.61	104.95	103.61	104 —	101.06	98.52	95.95	94.07	101.70
<b>1915</b>													
Prezzi - Fonte 1 - qualità a)	4.39	4.33	4.28	4.39	4.44	4.50	4.55	4.50	4.60	4.61	5.10	5.87	4.63
Indici - Fonte 1 - qualità a)	94 —	93.12	91.85	93.60	94.27	96.77	96.60	94.74	97.46	97.46	108.74	124.36	98.51

**Allegato C.**

**Segue TAV. L. - Tessuti di seta.**

ANNI PREZZI E INDICI	VALORI MENSILI												MEDIA ANNUALE
	Gennaio	Febbraio	Marzo	Aprile	Maggio	Giugno	Luglio	Agosto	Settembre	Ottobre	Novembre	Dicembre	
<b>1916</b>													
Prezzi - Fonte 1 - qualità a)	6.75	7.08	7.08	7.39	6.97	6.92	7.03	7.41	7.52	7.69	8.75	9.58	7.51
Indici - Fonte 1 - qualità a)	144.54	152.26	151.93	157.57	147.98	148.82	149.26	156 —	159.32	162.58	186.57	202.97	159.79
<b>1917</b>													
Prezzi - Fonte 1 - qualità a)	9.03	8.81	9.68	9.85	11.30	14.05	11.30	10.75	11.07	10.70	11.47	12 —	10.83
Indici - Fonte 1 - qualità a)	193.36	189.46	207.73	210.02	239.92	302.15	239.92	226.32	234.53	226.22	244.56	254.24	230.43
<b>1918</b>													
Prezzi - Fonte 1 - qualità a)	13.03	13.14	13.66	13.78	14.15	15.66	15.87	14.97	15.40	15.33	15.51	15.03	14.63
Indici - Fonte 1 - qualità a)	279.01	282.58	293.13	293.82	300.42	336.77	336.94	315.16	326.27	324.10	330.70	318.43	311.28
<b>1919</b>													
Prezzi - Fonte 1 - qualità a)	14.43	14.13	14.73	13.37	15.58	15.87	16.47	16.78	17.72	20.42	24.62	27.02	17.60
Indici - Fonte 1 - qualità a)	308.99	303.87	316.09	285.07	330.79	341.29	349.68	353.26	375.42	431.71	524.95	572.46	374.47
<b>1920</b>													
Prezzi - Fonte 1 - qualità a)	33.02	39.84	41.04	44.80	38.20	33.40	29.82	34 —	35.05	36.37	34.27	30.97	35.90
Indici - Fonte 1 - qualità a)	707.07	856.77	880.69	955.22	811.04	718.28	633.12	715.79	742.58	768.92	730.70	656.14	763.83
<b>1921</b>													
Prezzi - Fonte 1 - qualità a)	30.75	27.44	26.44	25.05	23.25	24.45	25.85	30.15	33.45	35.80	37.30	40.60	30.04
Indici - Fonte 1 - qualità a)	658.46	590.11	567.38	534.12	493.63	525.81	548.83	634.74	708.69	756.87	795.31	860.17	639.15
<b>1922</b>													
Prezzi - Fonte 1 - qualità a)	41.20	39 —	35.40	33.60	33 —	35.40	37.20	36 —	37.20	36.96	35.46	33.05	36.12
Indici - Fonte 1 - qualità a)	882.23	838.71	759.66	716.42	700.64	761.29	789.81	757.89	788.14	781.40	756.08	700.21	768.51
<b>1923</b>													
Prezzi - Fonte 1 - qualità a)	32.45	33.80	35.60	34.40	34.92	35.52	34.62	35.22	39.12	37.32	34.92	35.22	35.26
Indici - Fonte 1 - qualità a)	694.86	726.88	763.95	733.48	741.40	763.87	735.03	741.47	828.81	789.01	744.56	746.19	750.21
<b>1924</b>													
Prezzi - Fonte 1 - qualità a)	35.42	34.92	35.22	34.92	33.72	32.52	31.92	32.82	32.60	32.28	33 —	32.40	33.48
Indici - Fonte 1 - qualità a)	758.46	750.97	755.79	744.56	715.92	699.35	677.71	690.95	690.68	682.45	703.62	686.44	712.34
<b>1925</b>													
Prezzi - Fonte 1 - qualità a)	32.70	32.50	32.50	33.10	34.70	37.10	38.90	38.23	37.33	36.73	35.83	34.33	35.33
Indici - Fonte 1 - qualità a)	700.21	698.92	697.42	705.76	736.73	797.85	825.90	804.84	790.89	776.53	763.97	727.33	751.70
<b>1926</b>													
Prezzi - Fonte 1 - qualità a)	34.03	33.43	32.83	32.83	33.73	35.53	36.73	36.60	35.40	34.42	35.02	33.82	34.53
Indici - Fonte 1 - qualità a)	728.69	718.92	704.51	700 —	716.14	764.09	779.83	770.53	750 —	727.70	746.70	716.53	734.68
<b>1927</b>													
Prezzi - Fonte 1 - qualità a)	33.18	32.58	31.98	31.08	28.68	27.36	25.98	25.08	24.48	24.48	24.78	24.12	27.82
Indici - Fonte 1 - qualità a)	710.49	700.65	686.27	662.69	608.92	588.39	551.59	528 —	518.64	517.55	528.36	511.02	591.91
<b>1928</b>													
Prezzi - Fonte 1 - qualità a)	24.30	24.60	24.90	25.20	25.20	25.50	25.80	25.50	25.80	26.10	26.10	25.50	25.38
Indici - Fonte 1 - qualità a)	520.34	529.03	534.33	537.31	535.03	548.39	547.77	536.84	546.61	551.80	556.50	540.25	540 —
<b>1929</b>													
Prezzi - Fonte 1 - qualità a)	25.50	25.20	24.90	24.60	24.60	24.60	24.60	24.30	24.30	24.30	23.70	23.40	24.50
Indici - Fonte 1 - qualità a)	546.04	541.94	534.33	524.52	522.29	529.03	522.29	511.58	514.83	513.74	505.33	495.76	521.28

**Allegato C.**

**TAV. LI. — TONNO**

Fonte 1. — ROMA « Listino della Camera di Commercio e Industria ».

Qualità rilevate: a) in scatola di Sardegna (1870-1904); b) da corsa in scatola (1904-1929).

Coefficienti di ponderazione del tonno in base alle quantità consumate  $\left\{ \begin{array}{l} 1870-1900 = 0,23 \\ 1901-1913 = 0,22 \\ 1914-1929 = 0,18 \end{array} \right.$

I prezzi sono stati riferiti al quintale.

ANNI — PREZZI E INDICI	VALORI MENSILI												MEDIA ANNUALE
	Gennaio	Febbraio	Marzo	Aprile	Maggio	Giugno	Luglio	Agosto	Settembre	Ottobre	Novembre	Dicembre	
<b>1870</b>													
Prezzi - Fonte 1 - qualità a)	210 —	210 —	210 —	210 —	210 —	215 —	215 —	215 —	215 —	215 —	215 —	215 —	212,92
Indici - Fonte 1 - qualità a)	120,55	120,55	123,82	122,45	121,74	125,73	126,47	127,90	129,90	126,03	123,85	123,85	124,29
<b>1871</b>													
Prezzi - Fonte 1 - qualità a)	215 —	215 —	215 —	220 —	220 —	220 —	220 —	220 —	225 —	225 —	225 —	225 —	220,42
Indici - Fonte 1 - qualità a)	123,42	123,42	126,77	128,28	127,54	128,65	129,41	130,87	134,89	131,89	129,61	129,61	128,67
<b>1872</b>													
Prezzi - Fonte 1 - qualità a)	225 —	225 —	225 —	230 —	230 —	230 —	230 —	230 —	230 —	230 —	230 —	230 —	228,75
Indici - Fonte 1 - qualità a)	129,16	129,16	132,67	134,11	133,33	134,50	135,29	136,82	137,89	134,82	132,49	132,49	133,53
<b>1873</b>													
Prezzi - Fonte 1 - qualità a)	230 —	230 —	230 —	230 —	230 —	232 —	234 —	234 —	234 —	234 —	234 —	234 —	232,17
Indici - Fonte 1 - qualità a)	132,03	132,03	135,61	134,11	133,33	135,67	137,65	139,20	140,29	137,16	134,79	134,79	135,53
<b>1874</b>													
Prezzi - Fonte 1 - qualità a)	234 —	234 —	234 —	234 —	235 —	275 —	287,50	285 —	285 —	285 —	285 —	285 —	263,21
Indici - Fonte 1 - qualità a)	134,33	134,33	137,97	136,44	136,23	160,82	169,12	169,54	170,86	167,06	164,17	164,17	153,65
<b>1875</b>													
Prezzi - Fonte 1 - qualità a)	235 —	285 —	285 —	285 —	285 —	280 —	270 —	267,50	267,50	260 —	260 —	260 —	274,17
Indici - Fonte 1 - qualità a)	163,61	163,61	169,04	166,18	165,22	163,74	158,82	159,13	160,37	152,40	149,77	149,77	160,04
<b>1876</b>													
Prezzi - Fonte 1 - qualità a)	260 —	260 —	260 —	257,50	257,50	257,50	260 —	257,50	260 —	270 —	250 —	250 —	258,33
Indici - Fonte 1 - qualità a)	149,25	149,25	153,30	150,15	149,28	150,58	152,94	153,18	155,88	158,26	144,01	144,01	150,80
<b>1877</b>													
Prezzi - Fonte 1 - qualità a)	250 —	250 —	247,50	245 —	240 —	240 —	240 —	228,75	225 —	227,50	227,50	227,50	237,40
Indici - Fonte 1 - qualità a)	143,51	143,51	145,93	142,86	139,13	140,35	141,18	136,08	134,89	133,35	131,05	131,05	138,58
<b>1878</b>													
Prezzi - Fonte 1 - qualità a)	230 —	230 —	230 —	215 —	220 —	220 —	197,50	185 —	190 —	190 —	190 —	190 —	207,29
Indici - Fonte 1 - qualità a)	132,03	132,03	135,61	125,36	127,54	128,65	116,18	110,05	113,91	111,37	109,45	109,45	121 —
<b>1879</b>													
Prezzi - Fonte 1 - qualità a)	175 —	175 —	175 —	187,50	195 —	195 —	195 —	237,50	237,50	237,50	240 —	240 —	207,50
Indici - Fonte 1 - qualità a)	100,46	100,46	103,18	109,33	113,04	114,04	114,71	141,28	142,39	139,21	138,25	138,25	121,13
<b>1880</b>													
Prezzi - Fonte 1 - qualità a)	240 —	240 —	240 —	237,50	235 —	235 —	215 —	210 —	205 —	210 —	200 —	200 —	222,29
Indici - Fonte 1 - qualità a)	137,77	137,77	141,51	138,48	136,23	137,43	126,47	124,93	122,90	123,09	115,21	115,21	129,76
<b>1881</b>													
Prezzi - Fonte 1 - qualità a)	200 —	200 —	187,50	187,50	187,50	187,50	187,50	187,50	187,50	187,50	187,50	187,50	189,58
Indici - Fonte 1 - qualità a)	114,81	114,81	110,55	109,33	108,70	109,65	110,29	111,54	112,41	109,91	108,01	108,01	110,66
<b>1882</b>													
Prezzi - Fonte 1 - qualità a)	187,50	187,50	187,50	187,50	187,50	165 —	165 —	165 —	165 —	165 —	165 —	165 —	174,38
Indici - Fonte 1 - qualità a)	107,63	107,63	110,55	109,33	108,70	96,49	97,06	98,16	98,92	96,72	95,05	95,05	101,79
<b>1883</b>													
Prezzi - Fonte 1 - qualità a)	170 —	170 —	170 —	170 —	170,50	170,50	170,50	170,50	170,50	170,50	170,50	170,50	170,33
Indici - Fonte 1 - qualità a)	97,59	97,59	100,24	99,13	98,84	99,71	100,29	101,43	102,22	99,94	98,21	98,21	99,43

**Allegato C.**

**Segue : TAV. LI. - Tonno.**

ANNI — PREZZI E INDICI	VALORI MENSILI												MEDIA ANNUALE
	Gennaio	Febbraio	Marzo	Aprile	Maggio	Giugno	Luglio	Agosto	Settembre	Ottobre	Novembre	Dicembre	
<b>1884</b>													
Prezzi - Fonte 1 - qualità a)	171 —	171 —	171 —	171 —	171.50	171.50	171.50	171.50	171.50	171.50	171.50	171.50	171.50
Indici - Fonte 1 - qualità a)	98.16	98.16	100.83	99.71	99.42	100.29	100.88	102.02	102.82	100.53	98.79	98.79	100.01
<b>1885</b>													
Prezzi - Fonte 1 - qualità a)	180 —	175 —	175 —	175 —	175 —	175 —	175 —	182.50	182.50	180 —	180 —	180 —	177.92
Indici - Fonte 1 - qualità a)	103.33	100.46	103.18	102.04	101.45	102.34	102.94	108.57	109.41	105.51	103.69	103.69	103.86
<b>1886</b>													
Prezzi - Fonte 1 - qualità a)	180 —	180 —	180 —	180 —	170 —	170 —	170 —	165 —	165 —	162.50	162.50	162.50	170.63
Indici - Fonte 1 - qualità a)	103.33	103.33	106.13	104.96	98.55	99.42	100 —	98.16	98.92	95.25	93.61	93.61	99.60
<b>1887</b>													
Prezzi - Fonte 1 - qualità a)	162.50	160 —	160 —	155 —	160 —	155 —	165 —	160 —	160 —	155 —	155 —	157.50	158.75
Indici - Fonte 1 - qualità a)	93.28	91.85	94.34	90.38	92.75	90.64	97.06	95.18	95.92	90.86	89.29	90.73	92.67
<b>1888</b>													
Prezzi - Fonte 1 - qualità a)	157.50	157.50	157.50	157.50	155 —	155 —	155 —	155 —	155 —	165 —	165 —	165 —	158.33
Indici - Fonte 1 - qualità a)	90.41	90.41	92.87	91.84	89.86	90.64	91.18	92.21	92.93	96.72	95.05	95.05	92.42
<b>1889</b>													
Prezzi - Fonte 1 - qualità a)	165 —	165 —	165 —	165 —	165 —	165 —	175 —	175 —	175 —	175 —	175 —	175 —	170 —
Indici - Fonte 1 - qualità a)	94.72	94.72	97.29	96.21	95.65	96.49	102.94	104.10	104.92	102.58	100.81	100.81	99.24
<b>1890</b>													
Prezzi - Fonte 1 - qualità a)	175 —	175 —	175 —	175 —	175 —	180 —	180 —	180 —	180 —	180 —	180 —	180 —	177.92
Indici - Fonte 1 - qualità a)	100.46	100.46	103.18	102.04	101.45	105.26	105.88	107.08	107.91	105.51	103.69	103.69	103.86
<b>1891</b>													
Prezzi - Fonte 1 - qualità a)	180 —	180 —	180 —	172.50	172.50	172.50	172.50	172.50	172.50	167.50	167.50	167.50	173.13
Indici - Fonte 1 - qualità a)	103.33	103.33	106.13	100.58	100 —	100.88	101.47	102.62	103.42	98.18	96.49	96.49	101.06
<b>1892</b>													
Prezzi - Fonte 1 - qualità a)	167.50	167.50	167.50	167.50	167.50	167.50	170 —	170 —	170 —	162.50	162.50	162.50	166.88
Indici - Fonte 1 - qualità a)	96.15	96.15	98.76	97.67	97.10	97.95	100 —	101.13	101.92	95.25	93.61	93.61	97.41
<b>1893</b>													
Prezzi - Fonte 1 - qualità a)	162.50	162.50	162.50	162.50	162.50	162.50	162.50	185 —	185 —	185 —	185 —	185 —	171.88
Indici - Fonte 1 - qualità a)	93.28	93.28	95.81	94.75	94.20	95.03	95.59	110.05	110.91	108.44	106.57	106.57	100.33
<b>1894</b>													
Prezzi - Fonte 1 - qualità a)	185 —	185 —	185 —	185 —	185 —	185 —	185 —	185 —	185 —	185 —	185 —	185 —	185 —
Indici - Fonte 1 - qualità a)	106.20	106.20	109.08	107.87	107.25	108.19	108.82	110.05	110.91	108.44	106.57	106.57	107.99
<b>1895</b>													
Prezzi - Fonte 1 - qualità a)	185 —	185 —	185 —	180 —	179.50	179.50	179.50	179.50	179.50	179.50	179.50	179.50	180.92
Indici - Fonte 1 - qualità a)	106.20	106.20	109.08	104.96	104.06	104.97	105.59	106.78	107.61	105.22	103.40	103.40	105.61
<b>1896</b>													
Prezzi - Fonte 1 - qualità a)	179.50	179.50	179.50	174 —	173.50	173 —	173 —	173 —	173 —	173 —	173 —	173 —	174.75
Indici - Fonte 1 - qualità a)	103.04	103.04	105.84	101.46	100.58	101.17	101.76	102.91	103.72	101.41	99.65	99.65	102.01
<b>1897</b>													
Prezzi - Fonte 1 - qualità a)	173 —	173 —	165 —	165 —	150 —	150 —	147.50	147.50	147.50	147.50	147.50	147.50	155.08
Indici - Fonte 1 - qualità a)	99.31	99.31	97.29	96.21	86.96	87.72	86.76	87.75	88.43	86.46	84.97	84.97	90.53
<b>1898</b>													
Prezzi - Fonte 1 - qualità a)	147.50	147.50	147.50	147.50	147.50	147.50	147.50	147.50	147.50	137.50	127.50	127.50	143.33
Indici - Fonte 1 - qualità a)	84.67	84.67	86.97	86.01	85.51	86.26	86.76	87.75	88.43	80.60	73.44	73.44	83.67
<b>1899</b>													
Prezzi - Fonte 1 - qualità a)	127.50	127.50	127.50	127.50	127.50	150 —	150 —	150 —	150 —	150 —	150 —	150 —	140.63
Indici - Fonte 1 - qualità a)	73.19	73.19	75.18	74.34	73.91	87.72	88.24	89.23	89.93	87.92	86.41	86.41	82.09

**Allegato C.**

**Segue : TAV. LI. - Tonno.**

ANNI — PREZZI E INDICI	VALORI MENSILI												MEDIA ANNUALE
	Gennaio	Febbraio	Marzo	Aprile	Maggio	Giugno	Luglio	Agosto	Settembre	Ottobre	Novembre	Dicembre	
<b>1900</b>													
Prezzi - Fonte 1 - qualità a)	150 —	150 —	150 —	150 —	150 —	150 —	155 —	155 —	155 —	155 —	155 —	155 —	152,50
Indici - Fonte 1 - qualità a)	86,11	86,11	88,44	87,46	86,96	87,72	91,18	92,21	92,93	90,86	89,29	89,29	89,02
<b>1901</b>													
Prezzi - Fonte 1 - qualità a)	160,50	160,50	160,50	170 —	170 —	170 —	170 —	170 —	150 —	150 —	180 —	180 —	165,96
Indici - Fonte 1 - qualità a)	92,14	92,14	94,63	99,13	98,55	99,42	100 —	101,13	89,93	87,92	103,69	103,69	96,88
<b>1902</b>													
Prezzi - Fonte 1 - qualità a)	185 —	185 —	185 —	185 —	200 —	200 —	195 —	176,50	186,50	199 —	198 —	198 —	191,08
Indici - Fonte 1 - qualità a)	106,20	106,20	109,08	107,87	115,94	116,96	114,71	105 —	111,81	116,65	114,06	114,06	111,54
<b>1903</b>													
Prezzi - Fonte 1 - qualità a)	198 —	198 —	175 —	175 —	175 —	175 —	175 —	184 —	184 —	184 —	170 —	170 —	180,25
Indici - Fonte 1 - qualità a)	113,66	113,66	103,18	102,04	101,45	102,34	102,94	109,46	110,31	107,85	97,93	97,93	105,22
<b>1904</b>													
Prezzi { Fonte 1 - qualità a)	170 —	170 —	170 —	170 —	165 —	157,50	157,50	157,50	157,50	157,50	157,50	157,50	162,29
» 1 - » b)	170 —	170 —	170 —	170 —	165 —	157,50	157,50	157,50	157,50	157,50	157,50	157,50	162,29
Indici - Fonte 1 - qualità b)	97,59	97,59	100,24	99,13	95,65	92,11	92,65	93,69	94,42	92,32	90,73	90,73	94,73
<b>1905</b>													
Prezzi - Fonte 1 - qualità b)	157,50	157,50	157,50	157,50	152,50	152,50	152,50	152,50	156 —	162,50	162,50	162,50	156,96
Indici - Fonte 1 - qualità b)	90,41	90,41	92,87	91,84	88,41	89,18	89,71	90,72	93,53	95,25	93,61	93,61	91,62
<b>1906</b>													
Prezzi - Fonte 1 - qualità b)	165 —	165 —	175 —	175 —	181,50	185 —	185 —	185 —	185 —	185 —	180 —	180 —	178,88
Indici - Fonte 1 - qualità b)	94,72	94,72	103,18	102,04	105,22	108,19	108,82	110,05	110,91	108,44	103,69	103,69	104,42
<b>1907</b>													
Prezzi - Fonte 1 - qualità b)	180 —	180 —	180 —	180 —	180 —	180 —	180 —	180 —	180 —	180 —	205 —	220 —	185,42
Indici - Fonte 1 - qualità b)	103,33	103,33	106,13	104,96	104,35	105,26	105,88	107,08	107,91	105,51	118,09	126,73	108,24
<b>1908</b>													
Prezzi - Fonte 1 - qualità b)	220 —	220 —	220 —	220 —	220 —	220 —	220 —	220 —	220 —	220 —	220 —	220 —	220 —
Indici - Fonte 1 - qualità b)	126,29	126,29	129,72	128,28	127,54	126,65	129,41	130,87	131,89	128,96	126,73	126,73	128,42
<b>1909</b>													
Prezzi - Fonte 1 - qualità b)	220 —	220 —	239 —	239 —	239 —	239 —	239 —	239 —	239 —	239 —	239 —	270 —	238,42
Indici - Fonte 1 - qualità b)	126,29	126,29	140,92	139,36	138,55	139,77	140,59	142,18	143,29	140,09	137,67	155,53	139,17
<b>1910</b>													
Prezzi - Fonte 1 - qualità b)	270 —	270 —	270 —	270 —	270 —	270 —	270 —	270 —	270 —	245 —	240 —	240 —	262,92
Indici - Fonte 1 - qualità b)	154,99	154,99	159,20	157,43	156,52	157,89	158,82	160,62	161,87	143,61	138,25	138,25	153,48
<b>1911</b>													
Prezzi - Fonte 1 - qualità b)	240 —	240 —	240 —	240 —	240 —	240 —	240 —	240 —	240 —	240 —	240 —	242,50	240,21
Indici - Fonte 1 - qualità b)	137,77	137,77	141,51	139,94	139,13	140,35	141,18	142,77	143,88	140,68	138,25	139,69	140,22
<b>1912</b>													
Prezzi - Fonte 1 - qualità b)	242,50	262,50	262,50	262,50	262,50	262,50	262,50	262,50	262,50	262,50	265,50	265,50	261,33
Indici - Fonte 1 - qualità b)	139,21	150,69	154,78	153,06	152,17	153,51	154,41	156,16	157,37	153,87	152,94	152,94	152,55
<b>1913</b>													
Prezzi - Fonte 1 - qualità b)	265,50	265,50	265,50	265,50	265,50	265,50	287,50	285 —	285 —	285 —	285 —	285 —	275,46
Indici - Fonte 1 - qualità b)	152,41	152,41	156,54	154,81	153,91	155,26	169,12	169,54	170,86	167,06	164,17	164,17	160,89
<b>1914</b>													
Prezzi - Fonte 1 - qualità b)	285 —	285 —	285 —	285 —	285 —	275 —	267,50	280 —	280 —	275 —	287,50	279 —	280,75
Indici - Fonte 1 - qualità b)	163,61	163,61	168,04	166,18	165,22	160,82	157,35	166,57	167,87	161,20	165,61	160,71	163,89

*Allegato C.*

**Segue: TAV. LI. - Tonno.**

ANNI  PREZZI E INDICI	VALORI MENSILI											MEDIA ANNUALE	
	Gennaio	Febbraio	Marzo	Aprile	Maggio	Giugno	Luglio	Agosto	Settembre	Ottobre	Novembre		Dicembre
<b>1915</b>													
Prezzi - Fonte 1 - qualità b)	277.50	277.50	275 —	275 —	275 —	277.50	275 —	287.50	300 —	335 —	345 —	355 —	296.25
Indici - Fonte 1 - qualità b)	159.30	159.30	162.15	160.35	159.42	162.28	161.76	171.03	179.86	196.37	198.73	204.49	172.93
<b>1916</b>													
Prezzi - Fonte 1 - qualità b)	365 —	365 —	365 —	370 —	385 —	385 —	440 —	445 —	455 —	437.50	440 —	440 —	407.71
Indici - Fonte 1 - qualità b)	209.53	209.53	215.21	215.74	223.19	225.15	258.82	264.72	272.78	256.45	253.46	253.46	238 —
<b>1917</b>													
Prezzi - Fonte 1 - qualità b)	460 —	575 —	590 —	645 —	655 —	640 —	840 —	925 —	940 —	955 —	955 —	960 —	761.67
Indici - Fonte 1 - qualità b)	264.06	330.08	347.88	376.09	379.71	374.27	494.12	550.27	563.55	559.79	550.12	553 —	444.62
<b>1918</b>													
Prezzi - Fonte 1 - qualità b)	960 —	975 —	1025 —	1130 —	1390 —	1500 —	1500 —	1500 —	1390 —	1390 —	1130 —	1025 —	1242.92
Indici - Fonte 1 - qualità b)	551.09	559.70	604.36	658.89	805.80	877.19	882.35	892.33	833.33	814.77	650.92	590.44	725.54
<b>1919</b>													
Prezzi - Fonte 1 - qualità b)	975 —	960 —	815 —	785 —	665 —	665 —	665 —	665 —	785 —	815 —	960 —	975 —	810.83
Indici - Fonte 1 - qualità b)	559.70	551.09	480.54	457.73	385.51	388.89	391.18	395.60	470.62	477.73	553 —	561.64	473.31
<b>1920</b>													
Prezzi - Fonte 1 - qualità b)	975 —	975 —	975 —	1000 —	1090 —	1120 —	1160 —	1160 —	1160 —	1450 —	1750 —	1725 —	1211.67
Indici - Fonte 1 - qualità b)	559.70	559.70	574.88	583.09	631.88	654.97	682.35	690.07	695.44	849.94	1008.06	993.66	707.30
<b>1921</b>													
Prezzi - Fonte 1 - qualità b)	1725 —	1725 —	1775 —	1725 —	1725 —	1625 —	1650 —	1650 —	1625 —	1725 —	1700 —	1650 —	1691.67
Indici - Fonte 1 - qualità b)	990.24	990.24	1046.58	1005.83	1000 —	950.29	970.59	981.56	974.22	1011.14	979.26	950.46	987.49
<b>1922</b>													
Prezzi - Fonte 1 - qualità b)	1625 —	1625 —	1587.50	1550 —	1550 —	1575 —	1600 —	1615 —	1650 —	1650 —	1650 —	1625 —	1608.54
Indici - Fonte 1 - qualità b)	932.84	932.84	936.03	903.79	898.55	921.05	941.18	960.74	989.21	967.17	950.46	936.06	938.96
<b>1923</b>													
Prezzi - Fonte 1 - qualità b)	1550 —	1550 —	1490 —	1615 —	1615 —	1650 —	1675 —	1675 —	1675 —	1650 —	1650 —	1650 —	1620.42
Indici - Fonte 1 - qualità b)	889.78	889.78	878.54	941.69	936.23	964.91	985.29	996.43	1004.20	967.17	950.46	950.46	945.90
<b>1924</b>													
Prezzi - Fonte 1 - qualità b)	1650 —	1650 —	1650 —	1650 —	1650 —	1650 —	1700 —	1750 —	1725 —	1750 —	1750 —	1750 —	1693.75
Indici - Fonte 1 - qualità b)	947.19	947.19	972.88	962.10	956.52	964.91	1000 —	1041.05	1034.17	1025.79	1008.06	1008.06	988.70
<b>1925</b>													
Prezzi - Fonte 1 - qualità b)	1750 —	1800 —	1850 —	1850 —	1850 —	2050 —	2275 —	2290 —	2325 —	2325 —	2325 —	2290 —	2081.67
Indici - Fonte 1 - qualità b)	1004.59	1033.30	1090.80	1078.72	1072.46	1198.83	1338.24	1362.28	1393.88	1362.84	1339.29	1319.12	1215.15
<b>1926</b>													
Prezzi - Fonte 1 - qualità b)	2100 —	2100 —	2075 —	2025 —	2075 —	2275 —	2287.50	2287.50	2225 —	2050 —	2050 —	2050 —	2133.33
Indici - Fonte 1 - qualità b)	1205.51	1205.51	1223.47	1180.76	1202.90	1330.41	1345.59	1360.80	1333.93	1201.64	1180.88	1180.88	1245.30
<b>1927</b>													
Prezzi - Fonte 1 - qualità b)	2000 —	1950 —	1825 —	1775 —	1675 —	1400 —	1275 —	1175 —	1175 —	1175 —	1125 —	1125 —	1472.92
Indici - Fonte 1 - qualità b)	1148.11	1119.40	1076.06	1034.99	971.01	818.71	750 —	698.99	704.44	688.75	648.04	648.04	859.80
<b>1928</b>													
Prezzi - Fonte 1 - qualità b)	1050 —	1100 —	1100 —	1100 —	1087.50	1187.50	1212.50	1212.50	1187.50	1225 —	1250 —	1225 —	1161.46
Indici - Fonte 1 - qualità b)	602.76	631.46	648.58	641.40	630.43	694.44	713.24	721.30	711.93	718.05	720.05	705.65	677.99
<b>1929</b>													
Prezzi - Fonte 1 - qualità b)	1225 —	1225 —	1225 —	1225 —	1225 —	1225 —	1225 —	1225 —	1200 —	1212.50	1212.50	1212.50	1219.79
Indici - Fonte 1 - qualità b)	703.21	703.21	722.29	714.29	710.14	716.37	720.59	728.73	719.42	710.73	698.44	698.44	712.04

*Allegato C.*

**TAV. LII. - UOVA**

Fonte 1. — PADOVA « Listino della Camera di Commercio e Industria ». Qualità rilevata: a) *fresche da bere* (1878-1929).

Fonte 2. — « Informazioni di Giornali commerciali ». Qualità rilevata: a) *fresche da bere* (1870-1877).

Coefficienti di ponderazione delle uova in base alle quantità consumate

{	1870-1900 = 3,65
{	1901-1913 = 3,44
{	1914-1929 = 5,06

I prezzi sono stati riferiti al migliaio.

ANNI — PREZZI E INDICI	VALORI MENSILI												MEDIA ANNUALE
	Gennaio	Febbraio	Marzo	Aprile	Maggio	Giugno	Luglio	Agosto	Settembre	Ottobre	Novembre	Dicembre	
<b>1870</b>													
Prezzi - Fonte 2 - qualità a)	96 —	70,05	58,65	62,42	61,20	62,20	61,30	65,50	71,40	85,70	97,90	103 —	74,61
Indici - Fonte 2 - qualità a)	111,72	98,70	103,71	115,76	110,73	114,07	104,11	96,71	94,02	94,78	96,51	102,86	102,71
<b>1871</b>													
Prezzi - Fonte 2 - qualità a)	96,80	70,75	59,22	63,04	61,80	63 —	62 —	66 —	72,10	86,50	98,90	104,30	75,37
Indici - Fonte 2 - qualità a)	112,65	99,69	104,72	116,91	111,81	115,53	105,30	97,45	94,94	95,66	97,50	104,15	103,76
<b>1872</b>													
Prezzi - Fonte 2 - qualità a)	98 —	71,50	59,80	63,65	62,40	63,40	62,30	65,50	72,80	87,40	100 —	103,10	75,82
Indici - Fonte 2 - qualità a)	114,05	100,75	105,75	118,05	112,90	116,27	105,81	96,71	95,87	96,66	98,58	102,96	104,38
<b>1873</b>													
Prezzi - Fonte 2 - qualità a)	101,60	74,20	62,10	66,10	64,80	65,50	64,50	70,25	75,60	90,73	103,70	109,10	79,02
Indici - Fonte 2 - qualità a)	118,24	104,55	109,81	122,59	117,24	120,12	109,54	103,72	99,55	100,34	102,23	108,95	108,78
<b>1874</b>													
Prezzi - Fonte 2 - qualità a)	101,53	74,20	62,10	66,10	64,80	65,90	64,50	71,50	75,60	90,73	103,70	109 —	79,14
Indici - Fonte 2 - qualità a)	118,15	104,55	109,81	122,59	117,24	120,85	109,54	105,57	99,55	100,34	102,23	108,85	108,95
<b>1875</b>													
Prezzi - Fonte 2 - qualità a)	98,70	71,45	59,80	63,65	62,40	64 —	62,20	67 —	72,80	87,40	99,80	105 —	76,18
Indici - Fonte 2 - qualità a)	114,86	100,68	105,75	118,05	112,90	117,37	105,64	98,92	95,87	96,66	98,38	104,85	104,87
<b>1876</b>													
Prezzi - Fonte 2 - qualità a)	96,90	70,75	59,22	63,04	61,80	63 —	62 —	68,50	72,10	86,50	99 —	104,30	75,59
Indici - Fonte 2 - qualità a)	112,77	99,69	104,72	116,91	111,81	115,53	105,30	101,14	94,94	95,66	97,59	104,15	104,06
<b>1877</b>													
Prezzi - Fonte 2 - qualità a)	96 —	70,07	58,65	62,42	61,20	62,40	61 —	67,40	71,40	85,70	98 —	103 —	74,77
Indici - Fonte 2 - qualità a)	111,72	98,73	103,71	115,76	110,73	114,43	103,60	99,51	94,02	94,78	96,61	102,86	102,93
<b>1878</b>													
Prezzi - Fonte 1 - qualità a)	94 —	68,70	57,50	61,20	60 —	61,20	60 —	66,20	70 —	84 —	96,20	101,20	73,35
Indici - Fonte 1 - qualità a)	109,39	96,80	101,68	113,50	108,56	112,23	101,90	97,74	92,18	92,90	94,83	101,06	100,98
<b>1879</b>													
Prezzi - Fonte 1 - qualità a)	100 —	67,50	58,70	56 —	55 —	55 —	58 —	65 —	77,50	92 —	100 —	110 —	74,56
Indici - Fonte 1 - qualità a)	116,37	95,11	103,80	103,86	99,51	100,86	98,51	95,97	102,05	101,75	98,58	109,85	102,64
<b>1880</b>													
Prezzi - Fonte 1 - qualità a)	108 —	86,20	64 —	60 —	60 —	64 —	65 —	66,20	77 —	90 —	90 —	101 —	77,62
Indici - Fonte 1 - qualità a)	125,68	121,46	113,17	111,28	108,56	117,37	110,39	97,74	101,40	99,54	88,72	100,86	106,86
<b>1881</b>													
Prezzi - Fonte 1 - qualità a)	80 —	73,70	49 —	46 —	50 —	50 —	56,20	67 —	71,20	81,20	95,80	92,50	67,72
Indici - Fonte 1 - qualità a)	93,10	103,85	86,65	85,31	90,46	91,69	95,45	98,92	93,76	89,80	94,44	92,37	93,23
<b>1882</b>													
Prezzi - Fonte 1 - qualità a)	85 —	67,50	54 —	56,20	60 —	60 —	60 —	57 —	76,20	90 —	90 —	93,70	70,80
Indici - Fonte 1 - qualità a)	98,92	95,11	95,49	104,23	108,56	110,03	101,90	84,16	100,34	99,54	88,72	93,57	97,47

**Allegato C.**

**Segue: Tav. LII. - Uova.**

ANNI — PREZZI E INDICI	VALORI MENSILI											MEDIA ANNUALE	
	Gennaio	Febbraio	Marzo	Aprile	Maggio	Giugno	Luglio	Agosto	Settembre	Ottobre	Novembre		Dicembre
<b>1883</b>													
Prezzi - Fonte 1 - qualità a)	86 —	72.50	70 —	65 —	65 —	65 —	65 —	66 —	73.70	84 —	92.50	95 —	74.98
Indici - Fonte 1 - qualità a)	100.08	102.16	123.78	120.55	117.60	119.20	110.39	97.45	97.05	92.90	91.19	94.87	103.32
<b>1884</b>													
Prezzi - Fonte 1 - qualità a)	91 —	71.20	66.20	58 —	60 —	60 —	57 —	66.20	71.20	79 —	95 —	91 —	72.15
Indici - Fonte 1 - qualità a)	105.90	100.32	117.06	107.57	108.56	110.03	96.81	97.74	93.76	87.37	93.65	90.87	99.53
<b>1885</b>													
Prezzi - Fonte 1 - qualità a)	87.50	66.20	52.50	50 —	52.50	51.20	55 —	70 —	79 —	82.50	92.50	100 —	69.91
Indici - Fonte 1 - qualità a)	101.83	93.28	92.84	92.73	94.99	93.89	93.41	103.35	104.03	91.24	91.19	99.86	96.24
<b>1886</b>													
Prezzi - Fonte 1 - qualità a)	91.20	62.50	57 —	60 —	55 —	55 —	56.20	65 —	64 —	86.20	92.50	88 —	69.38
Indici - Fonte 1 - qualità a)	106.13	88.07	100.80	111.28	99.51	100.86	95.45	95.97	84.28	95.33	91.19	87.88	95.51
<b>1887</b>													
Prezzi - Fonte 1 - qualità a)	78.90	66.20	51 —	51.20	47.50	48 —	45 —	58 —	65 —	83.70	91 —	91.20	64.73
Indici - Fonte 1 - qualità a)	91.82	93.28	90.19	94.96	85.94	88.02	76.43	85.63	85.59	92.57	89.71	91.07	89.11
<b>1888</b>													
Prezzi - Fonte 1 - qualità a)	83.70	66 —	55 —	50 —	52 —	51.20	51.20	52 —	65 —	72 —	83.70	90 —	64.32
Indici - Fonte 1 - qualità a)	97.40	93 —	97.26	92.73	94.08	93.89	86.96	76.78	85.59	79.63	82.51	89.87	88.55
<b>1889</b>													
Prezzi - Fonte 1 - qualità a)	75 —	56.20	47.50	47.50	49 —	52.50	53 —	53.70	60 —	70 —	82.50	90 —	61.41
Indici - Fonte 1 - qualità a)	87.28	79.19	84 —	88.09	88.66	96.28	90.01	79.29	79.01	77.42	81.33	89.87	84.54
<b>1890</b>													
Prezzi - Fonte 1 - qualità a)	90 —	61.20	55 —	54 —	53.70	55 —	54 —	58.70	71.20	75.50	91.20	104 —	68.63
Indici - Fonte 1 - qualità a)	104.74	86.23	97.26	100.15	97.16	100.86	91.71	86.67	93.76	83.50	89.91	103.85	94.48
<b>1891</b>													
Prezzi - Fonte 1 - qualità a)	85 —	64.50	49.20	49.80	48.90	49.60	50.10	59.70	64.80	73.50	82 —	72.40	62.46
Indici - Fonte 1 - qualità a)	98.92	90.88	87 —	92.36	88.47	90.96	85.09	88.14	85.33	81.29	80.84	72.30	85.99
<b>1892</b>													
Prezzi - Fonte 1 - qualità a)	65 —	58.70	48.40	48.20	49.70	50 —	54.70	60.60	58 —	81.20	83.60	89.50	62.30
Indici - Fonte 1 - qualità a)	75.64	82.71	85.59	89.39	89.92	91.69	92.90	89.47	76.38	89.80	82.41	89.37	85.77
<b>1893</b>													
Prezzi - Fonte 1 - qualità a)	79.20	60 —	50.20	48.50	46.40	44.50	46 —	54.80	63.20	72.20	81.40	79.50	60.49
Indici - Fonte 1 - qualità a)	92.17	84.54	88.77	89.95	83.95	81.61	78.13	80.91	83.22	79.85	80.24	79.39	83.27
<b>1894</b>													
Prezzi - Fonte 1 - qualità a)	71.60	55.50	49.50	46 —	44.40	48.70	48.70	59.40	69 —	80.20	92 —	84.40	62.45
Indici - Fonte 1 - qualità a)	83.32	78.20	87.53	85.31	80.33	89.31	82.71	87.70	90.86	88.70	90.69	84.28	85.97
<b>1895</b>													
Prezzi - Fonte 1 - qualità a)	75.20	66.20	54 —	50.70	52.40	54 —	54 —	57.50	70.10	80.80	90.20	95.20	66.69
Indici - Fonte 1 - qualità a)	87.51	93.28	95.49	94.03	94.81	99.03	91.71	84.90	92.31	89.36	88.92	95.07	91.81
<b>1896</b>													
Prezzi - Fonte 1 - qualità a)	84.80	57.50	52.50	50 —	48.50	49.20	49.40	63.50	67.30	83.70	85 —	75.20	63.88
Indici - Fonte 1 - qualità a)	98.68	81.02	92.84	92.73	87.75	90.23	83.90	93.75	88.62	92.57	83.79	75.09	87.94
<b>1897</b>													
Prezzi - Fonte 1 - qualità a)	63.20	59.50	47 —	45 —	45 —	47 —	46.70	56.70	70 —	83.20	85.20	89.60	61.51
Indici - Fonte 1 - qualità a)	73.55	83.84	83.11	83.46	81.42	86.19	79.31	83.71	92.18	92.02	83.99	89.47	84.68
<b>1898</b>													
Prezzi - Fonte 1 - qualità a)	70 —	60 —	65 —	55 —	55 —	55 —	55 —	65 —	75 —	80 —	95 —	95 —	68.75
Indici - Fonte 1 - qualità a)	81.46	84.54	114.94	102 —	99.51	100.86	93.41	95.97	98.76	88.48	93.65	94.87	94.64



**Allegato C.**

**Segue: TAV. LII. - Uova.**

ANNI PREZZI E INDICI	VALORI MENSILI												MEDIA ANNUALE
	Gennaio	Febbraio	Marzo	Aprile	Maggio	Giugno	Luglio	Agosto	Settembre	Ottobre	Novembre	Dicembre	
<b>1899</b>													
Prezzi - Fonte 1 - qualità a)	75 —	60 —	50 —	50 —	50 —	50 —	55 —	70 —	75 —	85 —	100 —	100 —	66.33
Indici - Fonte 1 - qualità a)	87.28	84.54	88.42	92.73	90.46	91.69	93.41	103.35	98.76	94.01	98.58	99.86	94.87
<b>1900</b>													
Prezzi - Fonte 1 - qualità a)	90 —	75 —	62.50	55 —	55 —	55 —	55 —	67.50	67.50	80 —	95 —	105 —	71.88
Indici - Fonte 1 - qualità a)	104.74	105.68	110.52	102 —	99.51	100.86	93.41	99.66	88.89	88.48	93.65	104.85	98.95
<b>1901</b>													
Prezzi - Fonte 1 - qualità a)	90 —	70 —	55 —	50 —	50 —	50 —	55 —	65 —	75 —	90 —	100 —	100 —	70.83
Indici - Fonte 1 - qualità a)	104.74	98.63	97.26	92.73	90.46	91.69	93.41	95.97	98.76	99.54	98.58	99.86	97.51
<b>1902</b>													
Prezzi - Fonte 1 - qualità a)	78.75	70 —	60.50	53.75	55.80	52.80	58.85	70.16	74.95	88.97	97.77	94.05	71.36
Indici - Fonte 1 - qualità a)	91.64	98.63	106.98	99.68	100.96	96.83	99.95	103.59	98.70	98.40	96.38	93.92	98.24
<b>1903</b>													
Prezzi - Fonte 1 - qualità a)	85.81	66.19	54.52	53.62	54.56	55.87	62.72	64.32	75 —	89.77	99.16	98.79	71.69
Indici - Fonte 1 - qualità a)	99.86	93.26	96.41	99.44	98.72	102.46	106.52	94.97	98.76	99.28	97.75	98.65	98.69
<b>1904</b>													
Prezzi - Fonte 1 - qualità a)	86.19	69.51	55.12	55.40	55.77	54.28	54.77	65.69	74.80	88.05	101.75	102.25	71.97
Indici - Fonte 1 - qualità a)	100.30	97.94	97.47	102.74	100.90	99.54	93.02	96.99	98.50	97.38	100.31	102.11	99.08
<b>1905</b>													
Prezzi - Fonte 1 - qualità a)	88.90	79.13	57.62	56.84	60.22	59.72	63.07	73.47	79.96	95.30	108.50	105.62	77.36
Indici - Fonte 1 - qualità a)	103.46	111.50	101.89	105.42	108.96	109.52	107.12	108.47	105.29	105.40	106.96	105.47	106.50
<b>1906</b>													
Prezzi - Fonte 1 - qualità a)	83.90	66.25	61.68	58.15	59.98	59 —	64.32	66.78	80.75	94 —	99 —	101 —	74.57
Indici - Fonte 1 - qualità a)	97.64	93.35	109.07	107.84	108.52	108.20	109.24	98.60	106.33	103.96	97.59	100.86	102.66
<b>1907</b>													
Prezzi - Fonte 1 - qualità a)	95.50	86.94	65.06	63.15	61.87	60.26	65.72	70.03	87.57	92.31	102.19	107.55	79.85
Indici - Fonte 1 - qualità a)	111.14	122.50	115.05	117.12	111.94	110.51	111.62	103.40	115.31	102.09	100.74	107.40	109.93
<b>1908</b>													
Prezzi - Fonte 1 - qualità a)	94.45	71.88	64 —	64.69	63.70	65.15	70.59	74.49	86.19	95.65	117.84	114.66	81.94
Indici - Fonte 1 - qualità a)	109.92	101.28	113.17	119.97	115.25	119.48	119.89	109.98	113.50	105.78	116.17	114.50	112.80
<b>1909</b>													
Prezzi - Fonte 1 - qualità a)	112.16	102.06	77.10	70.84	71.65	70.56	69.94	76.50	97.50	95.86	112.01	112.78	89.08
Indici - Fonte 1 - qualità a)	130.52	143.81	136.34	131.38	129.64	129.40	118.78	112.95	128.39	106.02	110.42	112.62	122.63
<b>1910</b>													
Prezzi - Fonte 1 - qualità a)	96.05	76.80	66.52	66.53	61.31	64.70	74.86	77.55	89 —	108.48	114.75	117.39	84.50
Indici - Fonte 1 - qualità a)	111.78	108.21	117.63	123.39	110.93	118.65	127.14	114.50	117.20	119.97	113.12	117.23	116.33
<b>1911</b>													
Prezzi - Fonte 1 - qualità a)	93.83	79.52	69.20	67.75	70 —	72.04	74.33	82.52	92.56	111.24	131.36	113.54	88.16
Indici - Fonte 1 - qualità a)	109.19	112.05	122.37	125.65	126.65	132.11	126.24	121.84	121.89	123.03	129.50	113.38	121.37
<b>1912</b>													
Prezzi - Fonte 1 - qualità a)	104.69	99.83	70.98	72.15	69.09	72.12	74.60	87 —	80.30	118.44	127.37	115.25	90.99
Indici - Fonte 1 - qualità a)	121.83	140.67	125.52	133.81	125 —	132.26	126.70	128.45	105.74	130.99	125.56	115.09	125.26
<b>1913</b>													
Prezzi - Fonte 1 - qualità a)	96.62	88.56	73.95	71.82	72.35	76.87	82.10	83.87	100.60	115.87	129.19	117.60	92.45
Indici - Fonte 1 - qualità a)	112.44	124.79	130.77	133.20	130.90	140.97	139.44	123.83	132.47	128.15	127.36	117.44	127.27
<b>1914</b>													
Prezzi - Fonte 1 - qualità a)	120.19	92.25	73 —	73.06	74.06	75.84	75 —	69.56	100.75	122.93	119.80	130.42	93.91
Indici - Fonte 1 - qualità a)	139.87	129.98	129.09	135.50	134 —	139.08	127.38	102.70	132.67	135.95	118.10	130.24	129.28

**Allegato C.**

**Segue : TAV. LII. - Uova.**

ANNI — PREZZI E INDICI	VALORI MENSILI												MEDIA ANNUALE
	Gennaio	Febbraio	Marzo	Aprile	Maggio	Giugno	Luglio	Agosto	Settembre	Ottobre	Novembre	Dicembre	
<b>1915</b>													
Prezzi - Fonte 1 - qualità a)	98.50	81.19	68 —	66.44	68.35	89.40	81.65	94.22	105.85	115.50	136.10	153.03	96.52
Indici - Fonte 1 - qualità a)	114.63	114.40	120.25	123.22	123.67	163.95	138.67	139.11	139.39	127.74	134.17	152.82	132.87
<b>1916</b>													
Prezzi - Fonte 1 - qualità a)	115.81	89.04	84.24	89.06	108.15	107.41	111.55	128.79	130.19	127.20	133.75	161.25	115.54
Indici - Fonte 1 - qualità a)	134.77	125.46	148.97	165.17	195.68	196.97	189.45	190.15	171.44	140.68	131.85	161.02	159.06
<b>1917</b>													
Prezzi - Fonte 1 - qualità a)	170.50	172.25	119.12	133.85	143.90	171.12	168.70	179.12	211.60	246.40	262.50	262.50	186.80
Indici - Fonte 1 - qualità a)	198.42	242.71	210.65	248.24	260.36	313.81	286.51	264.46	278.64	272.51	258.77	262.13	257.16
<b>1918</b>													
Prezzi - Fonte 1 - qualità a)	262.50	262.50	262.50	262.50	262.50	262.50	375.50	366.10	492.50	645 —	877.50	705 —	419.72
Indici - Fonte 1 - qualità a)	305.48	369.87	464.19	486.83	474.94	481.39	637.74	540.53	648.54	713.34	865.04	704.01	577.81
<b>1919</b>													
Prezzi - Fonte 1 - qualità a)	550 —	392.50	283.50	316.87	344.37	383 —	261.25	331.25	350 —	350 —	350 —	350 —	355.23
Indici - Fonte 1 - qualità a)	640.06	553.05	501.33	587.67	623.07	702.37	443.70	489.07	460.89	387.08	345.03	349.51	489.03
<b>1920</b>													
Prezzi - Fonte 1 - qualità a)	350 —	350 —	350 —	350 —	350 —	350 —	440.65	507.20	570 —	625 —	725 —	822.50	482.53
Indici - Fonte 1 - qualità a)	407.31	493.17	618.92	649.11	633.25	641.85	748.39	748.86	750.59	691.22	714.71	821.35	664.28
<b>1921</b>													
Prezzi - Fonte 1 - qualità a)	699 —	516.25	479.37	449.50	452.50	481.87	482.50	591.50	621.25	740 —	848.12	715.62	589.79
Indici - Fonte 1 - qualità a)	813.45	727.42	847.69	833.64	818.71	883.68	819.46	873.32	818.08	818.40	836.08	714.62	811.94
<b>1922</b>													
Prezzi - Fonte 1 - qualità a)	608.50	461.87	425.62	415.62	429.50	488.75	490.50	492.75	698.75	806 —	910 —	769.37	583.10
Indici - Fonte 1 - qualità a)	708.13	650.80	752.64	770.81	777.09	896.30	833.05	727.52	920.13	891.40	897.08	768.29	802.73
<b>1923</b>													
Prezzi - Fonte 1 - qualità a)	675.40	454.50	418.75	423 —	386.25	405.87	407.50	590 —	579.37	662 —	728.75	774.50	542.16
Indici - Fonte 1 - qualità a)	785.99	640.41	740.50	784.50	698.84	744.31	692.09	871.11	762.93	732.14	718.40	773.42	746.37
<b>1924</b>													
Prezzi - Fonte 1 - qualità a)	736.87	553.75	479.70	465 —	483.12	507.50	538.75	578.12	683.50	781.25	889.25	820 —	626.40
Indici - Fonte 1 - qualità a)	857.52	780.26	848.28	862.39	874.11	930.68	915 —	853.57	900.05	864.02	876.63	818.85	862.33
<b>1925</b>													
Prezzi - Fonte 1 - qualità a)	761.25	590.25	504 —	516.88	501.25	570 —	604.75	699 —	764.38	879.38	960.50	960.50	692.68
Indici - Fonte 1 - qualità a)	885.90	831.69	891.25	958.61	906.91	1045.30	1027.09	1032.04	1006.56	972.55	946.87	959.16	953.58
<b>1926</b>													
Prezzi - Fonte 1 - qualità a)	856.50	709.37	556.70	565.62	549.50	529.62	550 —	753 —	739.37	837.50	913.75	919.90	706.74
Indici - Fonte 1 - qualità a)	996.74	999.54	984.44	1049 —	994.21	971.25	934.10	1111.77	973.62	926.23	900.78	918.61	972.94
<b>1927</b>													
Prezzi - Fonte 1 - qualità a)	704.50	603.12	479.86	460 —	410 —	402.50	423.75	490.50	568.75	643 —	791 —	743.75	560.06
Indici - Fonte 1 - qualità a)	819.85	849.82	848.56	853.12	741.81	738.13	719.68	724.20	748.95	711.13	779.77	742.71	771.01
<b>1928</b>													
Prezzi - Fonte 1 - qualità a)	673 —	465 —	439.37	409.50	430.62	421.25	445.50	551.31	518.75	656.50	758.75	706 —	539.63
Indici - Fonte 1 - qualità a)	783.20	655.21	776.96	759.46	779.12	772.51	756.62	813.98	683.11	726.06	747.98	705.01	742.88
<b>1929</b>													
Prezzi - Fonte 1 - qualità a)	661.25	697.50	521.25	427 —	433.75	432.62	433 —	442.50	458.75	565 —	658.70	605 —	528.03
Indici - Fonte 1 - qualità a)	769.52	982.81	921.75	791.91	784.78	793.36	735.39	653.33	604.10	624.06	649.35	604.15	726.91

Allegato C.

TAV. LIII. - VINO

Fonte I. — ROMA « Listino della Camera di Commercio e Industria ».

Qualità rilevate: a) romano (1870-1913); b) dei Castelli (1870-1887); c) Frascati, Grottaferrata, Marino (1887-1929); d) Velletri (1887-1929).

Coefficienti di ponderazione del vino in base alle quantità consumate  $\left\{ \begin{array}{l} 1870-1900 = 13,19 \\ 1901-1913 = 12,44 \\ 1914-1929 = 10,70 \end{array} \right.$

I prezzi sono stati riferiti al quintale.

ANNI — PREZZI E INDICI	VALORI MENSILI												MEDIA ANNUALE
	Gennaio	Febbraio	Marzo	Aprile	Maggio	Giugno	Luglio	Agosto	Settembre	Ottobre	Novembre	Dicembre	
<b>1870</b>													
Prezzi { Fonte 1 - qualità a)	40 —	41 —	41 —	41.50	41.50	41.75	44 —	41.50	41.65	41.45	41.15	..	..
» 1 - » b)	37 —	37.15	37.20	37.40	37.45	37.65	37.60	37.60	37.50	37.35	37.50	37.50	37.50
Indici - Fonte 1 - qualità b)	97.37	95.87	97.25	96.39	96.52	97.04	99.47	100.80	101.90	104.33	106.23	104.90	99.73
<b>1871</b>													
Prezzi { Fonte 1 - qualità a)	41.65	31.67	34.17	34.17	34.57	34 —	32.50	30.29	30 —	29.67	29.67	..	..
» 1 - » b)	32.67	32.67	32.67	32 —	31.67	31.50	29.65	28.17	23.95	25 —	24.90	24.30	29.10
Indici - Fonte 1 - qualità b)	85.97	84.31	85.41	82.47	81.62	81.19	78.44	75.52	65.08	69.83	70.54	67.97	77.58
<b>1872</b>													
Prezzi { Fonte 1 - qualità a)	29.67	29.67	29.67	29.67	29.67	..	..	30.65	30.60	30.45	..	..	..
» 1 - » b)	31.50	31.50	31.50	31.50	31.50	31.50	31.50	31.40	31.60	32 —	32 —	32 —	31.63
Indici - Fonte 1 - qualità b)	82.89	81.29	82.35	81.19	81.19	81.19	83.33	84.18	85.87	89.39	90.65	89.51	84.32
<b>1873</b>													
Prezzi { Fonte 1 - qualità a)	..	..	29.60	29.55	29.80	29 —	29.75	30 —	30.05	30.40	..	..	..
» 1 - » b)	32 —	32 —	32 —	32.20	32.15	31.60	32 —	32.25	32.30	32.35	32.35	32.35	32.13
Indici - Fonte 1 - qualità b)	84.21	82.58	83.66	82.99	82.86	81.44	84.66	86.46	87.77	90.36	91.64	90.49	85.66
<b>1874</b>													
Prezzi { Fonte 1 - qualità a)	..	..	29.40	29.45	29.50	29.55	29 —	..	..	..	28.13	28.17	..
» 1 - » b)	32.35	32.35	32 —	32.45	32.10	32.15	31.90	32.50	32.50	32.50	32.50	32.85	32.35
Indici - Fonte 1 - qualità b)	85.13	83.48	83.66	83.63	82.73	82.86	84.39	87.13	88.32	90.78	92.07	91.89	86.24
<b>1875</b>													
Prezzi { Fonte 1 - qualità a)	28.17	23.32	39 —	39.40	39.40	39.40	45 —	45 —	46 —	46 —	..	..	..
» 1 - » b)	33.17	33.34	38.34	38.34	38.34	38.34	44.17	44.17	46.67	46.67	26 —	25.83	37.78
Indici - Fonte 1 - qualità b)	87.29	86.04	100.24	98.81	98.81	98.81	116.85	118.42	126.82	130.36	73.65	72.25	100.72
<b>1876</b>													
Prezzi { Fonte 1 - qualità a)	25.42	23.17	23.17	23.17	23.17	23.17	23.17	23.17	23.17	..	..	..	..
» 1 - » b)	25.83	25.83	25.83	25.83	25.83	25.83	25.83	25.83	25.83	30.83	33.34	49.59	28.85
Indici - Fonte 1 - qualità b)	67.97	66.66	67.53	66.57	66.57	66.57	68.33	69.25	70.19	86.12	94.45	138.71	76.91
<b>1877</b>													
Prezzi { Fonte 1 - qualità a)	..	..	..	..	53.34	53.34	53.34	53.34	53.34	53.34	53.34	63.34	..
» 1 - » b)	49.59	49.59	49.59	53.34	60.01	60.01	60.01	60.01	60.01	60.01	60.01	66.68	57.41
Indici - Fonte 1 - qualità b)	130.50	127.97	129.65	137.47	154.66	154.66	158.76	160.88	163.07	167.63	170 —	186.52	153.05
<b>1878</b>													
Prezzi { Fonte 1 - qualità a)	63.34	63.34	63.34	63.34	47.40	47.40	47.40	47.40	47.40	..	29.17	29.17	..
» 1 - » b)	66.63	66.68	66.68	66.68	56.67	56.67	56.67	65.01	65.01	45 —	28.33	28.33	55.70
Indici - Fonte 1 - qualità b)	175.34	172.08	174.33	171.86	146.06	146.06	149.92	174.29	176.66	125.70	80.25	79.24	148.49
<b>1879</b>													
Prezzi { Fonte 1 - qualità a)	29.17	29.17	29.17	29.17	29.17	29.17	33.84	33.84	33.84	..	..	..	..
» 1 - » b)	28.33	28.33	28.33	28.33	28.33	38.34	38.34	38.34	38.34	38 —	34 —	30 —	33.08
Indici - Fonte 1 - qualità b)	74.55	73.11	74.07	73.02	73.02	98.81	101.43	102.79	104.18	106.15	96.32	83.92	88.19
<b>1880</b>													
Prezzi { Fonte 1 - qualità a)	26 —	26.10	26.10	26.10	26.15	..	..	24.90	26.90	26.90	26.90	..	..
» 1 - » b)	26.03	26.03	26.03	26.03	26.03	26.03	26.03	26.03	26.03	26.03	26.03	26.03	26.03
Indici - Fonte 1 - qualità b)	68.50	67.17	68.05	67.09	67.09	67.09	68.86	69.79	70.73	72.71	73.74	72.81	69.39
<b>1881</b>													
Prezzi { Fonte 1 - qualità a)	..	..	..	31.67	37 —	38.50	39.40	39.40	35.40	39.40	..	..	..
» 1 - » b)	30 —	32 —	34 —	37 —	37.10	38 —	40 —	40.05	40.05	40.05	40.05	40.05	37.36
Indici - Fonte 1 - qualità b)	78.95	82.58	88.89	95.36	95.62	97.94	105.82	107.37	108.83	111.87	113.46	112.03	99.60

*Allegato C.*

*Segue : TAV. LIII. - Vino.*

ANNI — PREZZI E INDICI	VALORI MENSILI												MEDIA ANNUALE
	Gennaio	Febbraio	Marzo	Aprile	Maggio	Giugno	Luglio	Agosto	Settembre	Ottobre	Novembre	Dicembre	
<b>1882</b>													
Prezzi { Fonte 1 - qualità a)	..	..	40 —	41.50	42 —	44 —	45.50	46 —	46 —	46.67	..	..	..
» 1 - » b)	40.05	40.05	39.50	40 —	43 —	43 —	44.65	45 —	45.20	46.90	46.90	46.90	43.43
Indici - Fonte 1 - qualità b)	105.39	103.35	103.27	103.09	110.82	110.82	118.12	120.64	122.83	131.01	132.86	131.19	115.78
<b>1883</b>													
Prezzi { Fonte 1 - qualità a)	..	..	46 —	45.90	45.90	46 —	46 —	39 —	28.50	28.50	..	..	..
» 1 - » b)	46.90	46.90	46 —	45.80	45 —	47 —	47 —	40 —	29.17	29.17	29.17	29.17	40.11
Indici - Fonte 1 - qualità b)	123.42	121.03	120.26	118.04	115.98	121.13	124.34	107.24	79.27	81.48	82.63	81.59	106.93
<b>1884</b>													
Prezzi { Fonte 1 - qualità a)	..	..	28.50	29 —	29 —	31 —	31.90	34 —	34.10	36 —	40.95	46 —	..
» 1 - » b)	29.17	29.17	28 —	30 —	30 —	31.50	32.60	32.60	34 —	35.50	41 —	47 —	33.38
Indici - Fonte 1 - qualità b)	76.76	75.28	73.20	77.32	77.32	81.19	86.24	87.40	92.39	99.16	116.15	131.47	88.99
<b>1885</b>													
Prezzi { Fonte 1 - qualità a)	58 —	58.90	58.95	..	..	60 —	60.15	59.45	..	..	56.46	56.46	..
» 1 - » b)	59.17	59.17	59.17	59.17	59.17	59.17	59.17	59.17	59.17	57.81	56.46	56.46	58.61
Indici - Fonte 1 - qualità b)	155.71	152.70	154.69	152.50	152.50	152.50	156.53	158.63	160.79	161.48	159.94	157.93	156.25
<b>1886</b>													
Prezzi { Fonte 1 - qualità a)	56.46	56.46	56.46	56.46	56.46	56.46	56.46	56.46	56.46	56.46	44.17	..	..
» 1 - » b)	62.51	62.51	62.51	62.51	62.51	62.51	62.51	62.51	62.51	62.51	44.17	44.17	59.45
Indici - Fonte 1 - qualità b)	164.50	161.32	163.42	161.11	161.11	161.11	165.37	167.59	169.86	174.61	125.13	123.55	158.49
<b>1887</b>													
Prezzi { Fonte 1 - qualità a)	..	44.17	44.17	42.50	42.50	42.50	42.50	42.50	42.50	42.50	42.50	38.34	..
» 1 - » b)	44.17	44.17	44.17	42.50	42.50	42.50	42.50	42.50	42.50	42.50	42.50	44.17	42.99
» 1 - » c)	..	..	..	..	..	..	..	..	..	..	..	44.17	..
» 1 - » d)	..	..	..	..	..	..	..	..	..	..	..	25 —	..
Indici - Fonte 1 - qualità b)	116.24	113.99	115.48	109.54	109.54	109.54	112.43	113.94	115.49	118.72	120.40	121.20	114.61
<b>1888</b>													
Prezzi { Fonte 1 - qualità a)	35 —	35 —	..	37.50	40 —	40 —	40 —	40 —	32.50	32.50	32.50	32.28	..
» 1 - » b)	44.17	44.17	44.17	44.17	46.67	46.67	46.67	46.67	43.75	43.75	43.75	43.75	44.86
» 1 - » c)	25 —	25 —	..	25 —	33.95	33.95	33.95	33.95	25.83	25.83	25.83	25.83	..
» 1 - » d)	..	..	..	..	..	..	..	..	..	..	..	..	..
Indici - Fonte 1 - qualità c)	116.24	113.99	115.48	113.84	120.28	120.28	123.47	125.12	118.89	122.21	123.94	122.38	119.59
<b>1889</b>													
Prezzi { Fonte 1 - qualità a)	..	32.70	32.70	32.70	32.70	32.70	32.70	43.75	43.75	43.75	41.25	44.50	..
» 1 - » b)	43.72	43.72	43.72	43.72	43.72	43.72	43.72	60.50	60.50	60.50	60.50	55.50	51.69
» 1 - » c)	..	25.80	25.80	25.80	25.80	25.80	25.80	35.75	35.75	35.75	35.75	35.75	..
» 1 - » d)	..	..	..	..	..	..	..	..	..	..	..	..	..
Indici - Fonte 1 - qualità c)	115.05	112.83	114.30	112.68	112.68	112.68	160.05	162.20	164.40	168.99	171.39	155.24	137.80
<b>1890</b>													
Prezzi { Fonte 1 - qualità a)	..	44.50	44.50	44.50	46.25	45.75	45.75	45.75	45.75	45.75	54.50	54.50	..
» 1 - » b)	55.50	55.50	55.50	55.50	57.25	57.25	57.25	52.50	52.50	52.50	52.50	52.50	54.69
» 1 - » c)	..	35.75	35.75	35.75	37.25	37.25	37.25	48.50	48.50	48.50	43 —	43 —	..
» 1 - » d)	..	..	..	..	..	..	..	..	..	..	..	..	..
Indici - Fonte 1 - qualità c)	146.05	143.23	145.10	143.04	147.55	147.55	151.46	140.75	142.66	146.65	148.73	146.85	145.80
<b>1891</b>													
Prezzi { Fonte 1 - qualità a)	54.50	54.50	54.50	40 —	40 —	40 —	40 —	40 —	40 —	40 —	..	..	..
» 1 - » b)	52.50	52.50	52.50	50 —	50 —	50 —	50 —	50 —	50 —	50 —	50 —	50 —	50.63
» 1 - » c)	43 —	43 —	43 —	40 —	40 —	40 —	40 —	40 —	40 —	40 —	..	..	..
» 1 - » d)	..	..	..	..	..	..	..	..	..	..	..	..	..
Indici - Fonte 1 - qualità c)	138.16	135.48	137.25	128.87	128.87	128.87	132.28	134.05	135.87	139.66	141.64	139.86	134.98
<b>1892</b>													
Prezzi { Fonte 1 - qualità a)	..	39.50	39.50	39.50	39.50	39 —	39 —	39 —	39 —	39 —	..	..	..
» 1 - » b)	50 —	42 —	42 —	42 —	42 —	42 —	42 —	42 —	44 —	46 —	46 —	40 —	43.33
» 1 - » c)	32.50	32.50	32.50	32.50	32.50	..	..	..	..	..	..	..	..
» 1 - » d)	..	..	..	..	..	..	..	..	..	..	..	..	..
Indici - Fonte 1 - qualità c)	131.58	108.39	109.80	108.25	108.25	108.25	111.11	112.60	119.57	128.49	130.31	111.89	115.52
<b>1893</b>													
Prezzi { Fonte 1 - qualità a)	..	..	34.15	34.15	34.15	..	34.15	34.15	34.15	34.15	34.15	34.15	..
» 1 - » b)	37 —	36 —	34.15	34.15	37.50	37.50	37.50	37.50	37.50	37.50	37.50	37.50	36.78
» 1 - » c)	38.80	38.80	38.80	38.80	..	27.50	27.50	27.50	27.50	27.50	27.50	27.50	..
» 1 - » d)	..	..	..	..	..	..	..	..	..	..	..	..	..
Indici - Fonte 1 - qualità c)	97.37	92.90	89.28	88.02	96.65	96.65	99.21	100.54	101.90	104.75	106.23	104.90	98.05

Allegato C.

Segue: TAV. LIII. - VINO.

ANNI — PREZZI E INDICI	VALORI MENSILI												MEDIA ANNUALE
	Gennaio	Febbraio	Marzo	Aprile	Maggio	Giugno	Luglio	Agosto	Settembre	Ottobre	Novembre	Dicembre	
<b>1894</b>													
Prezzi { Fonte 1 - qualità a)	34.15	34.15	34.15	34.15	34.15	34.15	..	31 —	31 —	..	..	37.50	..
Prezzi { » 1 - » c)	37.50	37.50	37.50	37.50	37.50	37.50	37.50	44.55	44.55	37.50	37.50	42.50	39.09
Prezzi { » 1 - » d)	27.50	27.50	27.50	27.50	27.50	27.50	..	26 —	26 —	23.50	23.50	26.25	..
Indici - Fonte 1 - qualità e)	98.68	96.77	98.04	96.65	96.65	96.65	99.21	119.44	121.06	104.75	106.23	118.88	104.21
<b>1895</b>													
Prezzi { Fonte 1 - qualità a)	37.50	37.50	37.50	33.75	33.75	..	39 —	39 —	39 —	42.50	42.50	51.50	..
Prezzi { » 1 - » c)	36 —	36 —	36 —	33.75	36.50	36.50	47.50	47.50	47.50	47.50	47.50	56.25	42.38
Prezzi { » 1 - » d)	25 —	25 —	25 —	23.75	26.50	..	34 —	34 —	34 —	37.50	37.50	41.25	..
Indici - Fonte 1 - qualità e)	94.74	92.90	94.12	86.98	94.07	94.07	125.66	127.35	129.08	132.68	134.56	157.34	112.98
<b>1896</b>													
Prezzi { Fonte 1 - qualità a)	51.50	51.50	51.50	51.50	51.50	51.50	51.50	42.50	37.50	37.50	37.50	..	..
Prezzi { » 1 - » c)	54.25	56.25	56.25	56.25	56.25	57.50	57.50	42.50	42.50	46.25	38.75	38.75	50.23
Prezzi { » 1 - » d)	41.50	43.50	43.50	43.75	43.75	47.50	46.25	43.50	36.25	36.25	26.25	..	..
Indici - Fonte 1 - qualità e)	142.76	145.16	147.06	144.97	144.97	148.20	151.46	113.94	115.49	129.19	109.77	108.39	133.91
<b>1897</b>													
Prezzi { Fonte 1 - qualità a)	40 —	40 —	36.25	35 —	35 —	31.25	31.25	31.25	27.50	27.50	..	28.75	..
Prezzi { » 1 - » c)	37.50	37.50	36.25	34 —	41.25	35 —	39 —	44 —	44 —	42.50	40 —	35 —	38.83
Prezzi { » 1 - » d)	23.75	23.75	21.25	21.25	26.25	23.75	23.75	21.50	21.50	..	..	22.50	..
Indici - Fonte 1 - qualità e)	98.68	96.77	94.77	87.63	106.31	90.21	103.17	117.96	119.57	118.72	113.31	97.90	103.52
<b>1898</b>													
Prezzi { Fonte 1 - qualità a)	27.50	27.50	25 —	30 —	30 —	..	27.50	27.50	25 —	25 —	32.50	31.25	..
Prezzi { » 1 - » c)	35 —	35 —	34 —	34 —	36.50	36.50	36.50	34.25	30.50	30.50	36.75	35.50	34.58
Prezzi { » 1 - » d)	22.50	25 —	22.50	22.50	23.75	..	25 —	22.50	21.25	21.25	22.50	22.50	..
Indici - Fonte 1 - qualità e)	92.11	90.32	88.89	87.63	94.07	94.07	96.56	91.82	82.88	85.20	104.11	99.30	92.19
<b>1899</b>													
Prezzi { Fonte 1 - qualità a)	28.75	28.75	27.50	27.50	30 —	..	30 —	31.25	37.50	37.50	37.50	32.50	..
Prezzi { » 1 - » c)	35 —	35.50	35.50	35.50	37.50	37.50	38.75	42 —	46 —	46 —	42.50	37.50	39.10
Prezzi { » 1 - » d)	22.50	22.50	20 —	20 —	22.50	..	22.50	26.25	28.75	28.75	26.25	23.75	..
Indici - Fonte 1 - qualità e)	92.11	91.61	92.81	91.49	96.65	96.65	102.51	112.60	125 —	128.49	120.40	104.90	104.24
<b>1900</b>													
Prezzi { Fonte 1 - qualità a)	33.75	37.50	37.50	33.75	..	35 —	36.25	36.25	36.25	37.50	37.50	40 —	..
Prezzi { » 1 - » c)	38.75	40 —	40 —	37.50	37.50	41.25	41.25	41.25	41.25	38.75	37.50	42.50	39.79
Prezzi { » 1 - » d)	26.25	25 —	25 —	22.50	..	25 —	27.50	27.50	27.50	23.75	23.75	28.75	..
Indici - Fonte 1 - qualità e)	101.97	103.23	104.58	96.65	96.65	106.31	109.13	110.59	112.09	108.24	106.23	118.88	106.08
<b>1901</b>													
Prezzi { Fonte 1 - qualità a)	40 —	40 —	40 —	40 —	..	40 —	40 —	40 —	40 —	40 —	36.25	38.75	..
Prezzi { » 1 - » c)	42.50	42.50	45 —	46.25	46.25	46.25	46.25	46.25	46.25	46.25	43.75	42.50	45 —
Prezzi { » 1 - » d)	28.75	36.25	30 —	30 —	..	36.25	36.25	33.75	33.75	33.75	31.25	32.50	..
Indici - Fonte 1 - qualità e)	111.84	109.68	117.65	119.20	119.20	119.20	122.35	123.99	125.68	129.19	123.94	118.88	119.97
<b>1902</b>													
Prezzi { Fonte 1 - qualità a)	36.25	36.25	36.25	..	36.25	36.25	36.25	36.25	36.25	36.25	..	32.50	..
Prezzi { » 1 - » c)	42.50	42.50	42.50	42.50	42.50	42.50	42.50	42.50	42.50	42.50	42.50	42.50	42.50
Prezzi { » 1 - » d)	31.25	31.25	31.25	..	30 —	30 —	30 —	30 —	29 —	29 —	27.50	25 —	..
Indici - Fonte 1 - qualità e)	111.84	109.68	111.11	109.54	109.54	109.54	112.43	113.94	115.49	118.72	120.40	118.88	113.30
<b>1903</b>													
Prezzi { Fonte 1 - qualità a)	32.50	32.50	27.50	..	42.50	42.50	33.75	33.75	31.25	31.25	31.25	31.25	..
Prezzi { » 1 - » c)	41.25	41.25	36.25	39 —	42.50	42.50	37.50	37.50	35 —	35 —	35 —	35 —	38.15
Prezzi { » 1 - » d)	25 —	25 —	22.50	..	27.50	27.50	22.50	22.50	31.75	28.75	23.75	25 —	..
Indici - Fonte 1 - qualità e)	108.55	106.45	94.77	100.52	109.54	109.54	99.21	100.54	95.11	97.77	99.15	97.90	101.71
<b>1904</b>													
Prezzi { Fonte 1 - qualità a)	31.25	31.25	31.25	..	31.25	28.75	28.75	28.75	28.75	31.25	26.25	26.25	..
Prezzi { » 1 - » c)	35 —	35 —	35 —	33.75	33.75	33.75	33.75	33.75	31.25	31.25	26.25	26.25	31.77
Prezzi { » 1 - » d)	25 —	25.25	23.75	..	21.50	23.75	23.75	23.75	23.75	23.75	20 —	21.25	..
Indici - Fonte 1 - qualità e)	92.11	90.32	91.50	86.98	86.98	86.98	89.29	83.78	84.92	73.32	74.36	78.43	84.76

Allegato C.

Segue : TAV. LIII. - Vino.

ANNI — PREZZI e INDICI	VALORI MENSILI												MEDIA ANNUALE
	Gennaio	Febbraio	Marzo	Aprile	Maggio	Giugno	Luglio	Agosto	Settembre	Ottobre	Novembre	Dicembre	
<b>1905</b>													
Prezzi {	Fonte 1 - qualità a)	26,25	26,25	28,75	..	22,50	22,50	22,50	22,50	22,50	22,50	27,50	..
	» 1 - » c)	28,75	32,50	32,50	32,50	29 —	29 —	29 —	29 —	29 —	29 —	32,50	30,15
	» 1 - » d)	21,25	22 —	22 —	22 —	20 —	..	20 —	20 —	20 —	20 —	19 —	..
Indici - Fonte 1 - qualità c)	75,06	83,87	84,97	83,76	74,74	74,74	76,72	77,75	78,80	81,01	82,15	90,91	80,38
<b>1906</b>													
Prezzi {	Fonte 1 - qualità a)	27,50	29,50	29,50	29,50	29,50	..	32,50	32,50	32,50	32,50	32,50	..
	» 1 - » c)	32,50	34,50	34,50	34,50	37,50	37,50	38,75	38,75	38,75	38,50	38,50	36,92
	» 1 - » d)	19 —	22,50	22,50	22,50	25 —	..	27,50	27,50	27,50	30 —	30 —	..
Indici - Fonte 1 - qualità c)	85,53	89,03	90,20	88,92	96,65	96,65	102,51	103,89	105,30	108,24	109,07	107,69	98,43
<b>1907</b>													
Prezzi {	Fonte 1 - qualità a)	32,50	42,50	42,50	..	42,50	42,50	42,50	42,50	42,50	37,50	37,50	..
	» 1 - » c)	38,50	50 —	50 —	50 —	50 —	50 —	47,50	47,50	47,50	42,50	42,50	46,96
	» 1 - » d)	36 —	40 —	40 —	..	40 —	40 —	46,25	46,25	46,25	33,75	33,75	..
Indici - Fonte 1 - qualità c)	101,32	129,03	130,72	128,87	128,87	128,87	125,66	127,35	129,08	132,68	120,40	118,88	125,19
<b>1908</b>													
Prezzi {	Fonte 1 - qualità a)	32,50	32,50	27,50	..	27,50	27,50	27,50	27,50	23,50	23,50	23,50	..
	» 1 - » c)	38,75	38,75	32,50	32,50	32,50	32,50	32,50	32,50	27,50	27,50	27,50	31,88
	» 1 - » d)	26,25	27,50	22,50	..	22,50	22,50	22,50	22,50	20,50	20,50	20,50	..
Indici - Fonte 1 - qualità c)	101,97	100 —	84,97	83,76	83,76	83,76	85,98	87,13	74,73	76,82	77,90	76,92	84,99
<b>1909</b>													
Prezzi {	Fonte 1 - qualità a)	..	21 —	21 —	19 —	17 —	17 —	17 —	16,50	16,50	16,50	16,50	..
	» 1 - » c)	27,50	25 —	25 —	22,50	20,50	20,50	20,50	19,50	19,50	19,50	19,50	21,58
	» 1 - » d)	..	..	20,50	19 —	17,50	17,50	17,50	17 —	17 —	17 —	17 —	..
Indici - Fonte 1 - qualità c)	72,37	64,52	65,36	57,99	52,84	52,84	54,23	52,28	52,99	54,47	55,24	54,55	57,53
<b>1910</b>													
Prezzi {	Fonte 1 - qualità a)	16 —	16 —	..	16 —	16 —	19 —	23,75	27,50	28 —	28 —	28 —	..
	» 1 - » c)	15,50	15,50	15,50	15,50	15,50	18 —	35,25	37,50	37,50	37,50	52,50	27,77
	» 1 - » d)	13,75	13,75	13,75	13,75	13,75	17,50	24,75	26,25	26,25	26,25	38,75	21,23
Indici - Fonte 1 - qualità c)	40,79	40 —	40,52	39,95	39,95	46,39	93,25	100,54	101,90	104,75	106,23	146,85	74,03
<b>1911</b>													
Prezzi {	Fonte 1 - qualità a)	..	43,75	43,75	43,75	46,25	46,25	46,25	46,25	46,25	46,25	48,50	..
	» 1 - » c)	52,50	43,75	43,75	43,75	52,50	52,50	52,50	52,50	52,50	55 —	57,50	51,35
	» 1 - » d)	..	36,25	36,25	36,25	41,25	41,25	46,25	46,25	46,25	46,25	46,50	..
Indici - Fonte 1 - qualità c)	138,16	112,90	114,38	112,76	135,31	135,31	138,89	140,75	142,66	153,63	162,89	160,84	136,90
<b>1912</b>													
Prezzi {	Fonte 1 - qualità a)	48,50	48,50	48,75	48,75	46,25	46,25	46,25	46,25	46,25	..	46,25	..
	» 1 - » c)	57,50	57,50	57,50	57,50	56,25	56,25	56,25	56,25	56,25	56,25	56,25	56,67
	» 1 - » d)	46,50	46,50	43,75	43,75	41,25	41,25	41,25	41,25	41,25	..	43,75	..
Indici - Fonte 1 - qualità c)	151,32	148,39	150,33	148,20	144,97	144,97	148,81	150,80	152,85	157,12	159,35	157,34	151,08
<b>1913</b>													
Prezzi {	Fonte 1 - qualità a)	46,25	46,25	..	..	37,50	37,50	58,50	58,50	58,50	39 —	39 —	..
	» 1 - » c)	56,25	56,25	52 —	50 —	43,50	43,50	62,50	62,50	62,50	45,50	45,50	52,46
	» 1 - » d)	43,75	43,75	..	..	33,75	..	41 —	41 —	47,50	37 —	37 —	..
Indici - Fonte 1 - qualità c)	148,03	145,16	135,95	128,87	112,11	112,11	165,34	167,56	169,84	127,09	128,90	138,46	139,86
<b>1914</b>													
Prezzi {	Fonte 1 - qualità c)	49,50	49,50	37,50	34 —	32 —	29 —	29 —	39,50	39,50	31,25	33,75	40 —
	» 1 - » d)	38,50	38,50	27,50	26 —	25 —	..	23 —	27,50	27,50	26,25	26,25	31 —
	Indici - Fonte 1 - qualità c)	130,26	127,74	98,04	87,63	82,47	74,74	76,72	105,90	107,34	87,29	95,61	111,89
<b>1915</b>													
Prezzi {	Fonte 1 - qualità c)	40 —	31,25	35 —	42,50	42,50	42,50	47,50	41,25	57,50	62,50	62,50	65 —
	» 1 - » d)	31 —	23,25	29 —	31 —	31 —	..	38,75	42,50	41,25	55 —	55 —	..
	Indici - Fonte 1 - qualità c)	105,26	80,65	91,50	109,54	109,54	109,54	125,66	110,59	156,25	174,58	177,05	181,82
<b>1916</b>													
Prezzi {	Fonte 1 - qualità c)	80 —	77,50	77,50	87,50	95 —	98 —	98 —	98 —	98 —	98 —	100 —	95 —
	» 1 - » d)	72 —	72,50	72,50	77,50	81,50	..	84 —	84 —	84 —	84 —	84 —	82,50
	Indici - Fonte 1 - qualità c)	210,53	200 —	202,61	225,52	244,85	252,58	259,26	262,73	266,30	273,74	283,29	265,73

**Allegato C.**

**Segue : Tav. LIII. - Vino.**

ANNI PREZZI E INDICI	VALORI MENSILI												MEDIA ANNUALE
	Gennaio	Febbraio	Marzo	Aprile	Maggio	Giugno	Luglio	Agosto	Settembre	Ottobre	Novembre	Dicembre	
<b>1917</b>													
Prezzi { Fonte 1 - qualità c)	95 —	95 —	95 —	92.50	92.50	87.50	82.50	82.50	82.50	95 —	90 —	87.50	89.79
» 1 - » d)	82.50	82.50	82.50	82.50	82.50	77.50	85 —	80 —	80 —	90 —	87.50	..	..
Indici - Fonte 1 - qualità c)	250 —	245.16	248.37	238.40	238.40	225.52	218.25	221.18	224.18	265.36	254.96	244.76	239.38
<b>1918</b>													
Prezzi { Fonte 1 - qualità c)	87.50	87.50	92.50	92.50	94.50	98.50	115 —	115 —	135 —	185 —	190 —	190 —	123.58
» 1 - » d)	87.50	87.50	87.50	87.50	89.50	98.50	115 —	125 —	145 —	170 —	185 —	..	..
Indici - Fonte 1 - qualità c)	230.26	225.81	241.83	238.40	243.56	253.87	304.23	308.31	366.85	516.76	538.24	531.47	329.46
<b>1919</b>													
Prezzi { Fonte 1 - qualità c)	235 —	235 —	235 —	235 —	265 —	265 —	265 —	265 —	265 —	290 —	310 —	310 —	264.58
» 1 - » d)	210 —	210 —	210 —	230 —	265 —	265 —	265 —	260 —	247.50	..	270 —	270 —	..
Indici - Fonte 1 - qualità c)	618.42	606.45	614.38	605.67	682.99	682.99	701.06	710.46	720.11	810.06	878.19	867.13	705.36
<b>1920</b>													
Prezzi { Fonte 1 - qualità c)	330 —	330 —	330 —	330 —	330 —	315 —	315 —	315 —	330 —	345 —	345 —	345 —	330 —
» 1 - » d)	290 —	290 —	290 —	290 —	290 —	290 —	290 —	290 —	315 —	..	325 —	325 —	..
Indici - Fonte 1 - qualità c)	868.42	851.61	862.75	850.52	850.52	811.86	833.33	844.50	896.74	963.69	977.34	965.03	879.77
<b>1921</b>													
Prezzi { Fonte 1 - qualità c)	345 —	335 —	290 —	300 —	305 —	310 —	310 —	310 —	325 —	325 —	320 —	320 —	316.25
» 1 - » d)	310 —	300 —	260 —	245 —	205 —	230 —	230 —	230 —	230 —	..	225 —	225 —	..
Indici - Fonte 1 - qualità c)	907.89	864.52	758.17	773.20	786.08	798.97	820.11	831.10	883.15	907.82	906.52	895.10	843.11
<b>1922</b>													
Prezzi { Fonte 1 - qualità c)	320 —	320 —	320 —	310 —	310 —	310 —	310 —	310 —	310 —	310 —	330 —	330 —	315.83
» 1 - » d)	225 —	225 —	220 —	220 —	220 —	220 —	220 —	230 —	230 —	..	265 —	265 —	..
Indici - Fonte 1 - qualità c)	842.11	825.81	836.60	798.97	798.97	798.97	820.11	831.10	842.39	865.92	934.84	923.08	841.99
<b>1923</b>													
Prezzi { Fonte 1 - qualità c)	330 —	295 —	295 —	275 —	250 —	270 —	275 —	275 —	275 —	315 —	280 —	255 —	282.50
» 1 - » d)	265 —	235 —	235 —	225 —	210 —	230 —	235 —	235 —	235 —	250 —	..	185 —	..
Indici - Fonte 1 - qualità c)	868.42	761.29	771.24	708.76	644.33	695.88	727.51	737.27	747.28	879.89	793.20	713.29	753.13
<b>1924</b>													
Prezzi { Fonte 1 - qualità c)	225 —	205 —	212.50	230 —	230 —	210 —	210 —	215 —	195 —	165 —	165 —	165 —	202.29
» 1 - » d)	170 —	130 —	150 —	165 —	165 —	160 —	135 —	130 —	110 —	115 —	115 —	..	..
Indici - Fonte 1 - qualità c)	592.11	529.03	555.56	592.78	592.78	541.24	555.56	576.41	529.89	460.89	467.42	461.54	539.30
<b>1925</b>													
Prezzi { Fonte 1 - qualità c)	165 —	162.50	162.50	162.50	162.50	165 —	180 —	180 —	215 —	240 —	235 —	205 —	186.25
» 1 - » d)	115 —	110 —	105 —	105 —	105 —	110 —	110 —	120 —	162.50	200 —	..	155 —	..
Indici - Fonte 1 - qualità c)	434.21	419.35	424.84	418.81	418.81	425.26	476.19	482.57	584.24	670.39	665.72	573.43	496.53
<b>1926</b>													
Prezzi { Fonte 1 - qualità c)	215 —	215 —	215 —	215 —	215 —	250 —	290 —	290 —	280 —	270 —	290 —	315 —	255 —
» 1 - » d)	180 —	180 —	180 —	180 —	185 —	210 —	250 —	250 —	240 —	230 —	245 —	..	..
Indici - Fonte 1 - qualità c)	565.79	554.84	562.09	554.12	554.12	644.33	767.20	777.48	760.87	754.19	821.53	881.12	679.82
<b>1927</b>													
Prezzi { Fonte 1 - qualità c)	315 —	320 —	315 —	315 —	320 —	310 —	310 —	310 —	310 —	310 —	310 —	305 —	312.50
» 1 - » d)	250 —	255 —	255 —	255 —	260 —	260 —	260 —	260 —	..	270 —	270 —	250 —	..
Indici - Fonte 1 - qualità c)	828.95	825.81	823.53	811.86	824.74	798.97	820.11	831.10	842.39	865.92	878.19	853.15	833.11
<b>1928</b>													
Prezzi { Fonte 1 - qualità c)	295 —	295 —	300 —	300 —	305 —	310 —	310 —	310 —	320 —	320 —	310 —	275 —	304.17
» 1 - » d)	255 —	245 —	245 —	245 —	245 —	..	245 —	245 —	255 —	225 —	190 —	190 —	..
Indici - Fonte 1 - qualità c)	776.32	761.29	784.31	773.20	786.08	798.97	820.11	831.10	869.57	893.85	878.19	769.23	810.90
<b>1929</b>													
Prezzi { Fonte 1 - qualità c)	270 —	245 —	230 —	230 —	230 —	205 —	200 —	190 —	185 —	190 —	190 —	190 —	212.92
» 1 - » d)	170 —	165 —	135 —	135 —	140 —	130 —	..	110 —	110 —	120 —	125 —	120 —	..
Indici - Fonte 1 - qualità c)	710.53	632.26	601.31	592.78	592.78	528.35	529.10	509.38	502.72	530.73	538.24	531.47	567.64



*Allegato C.*

**TAV. LIV. - VITELLI (\*)**

Fonte 1. — ROMA « Listino della Camera di Commercio e Industria »,  
Qualità rilevate: a) *mongane* (1870-1918); b) *camperecchie* (1870-1917).  
Fonte 2. — TREVISO « Listino della Camera di Commercio e Industria ».   
Qualità rilevata: a) *nostrale* (1877-1929).

Coefficienti di ponderazione dei vitelli in base alle quantità consumate  $\left\{ \begin{array}{l} 1870-1900 = 1,97 \\ 1901-1913 = 1,86 \\ 1914-1929 = 2,09 \end{array} \right.$

I prezzi sono stati riferiti al chilogramma.

ANNI — PREZZI E INDICI	VALORI MENSILI												MEDIA ANNUALE
	Gennaio	Febbraio	Marzo	Aprile	Maggio	Giugno	Luglio	Agosto	Settembre	Ottobre	Novembre	Dicembre	
<b>1870</b>													
Prezzi { Fonte 1 - qualità a)	1,80	1,80	1,80	1,80	1,80	1,60	1,40	1,20	1,20	1,20	1,20	1,20	1,50
» 1 - » b)	..	..	1,65	..	..	1,41	1,21	..	..	..	..	..	..
Indici - Fonte 1 - qualità a)	107,14	104,65	106,51	105,88	107,14	95,24	83,33	71,43	70,59	72,29	73,17	71,86	89,29
<b>1871</b>													
Prezzi { Fonte 1 - qualità a)	1,20	1,20	1,40	1,40	1,40	1,45	1,45	1,25	1,25	1,35	1,35	1,30	1,33
» 1 - » b)	..	..	..	..	..	1,27	..	1,05	1,06	1,18	1,13	1,10	..
Indici - Fonte 1 - qualità a)	71,43	69,77	82,84	82,35	83,33	86,31	86,31	74,40	73,53	81,33	82,32	77,84	79,17
<b>1872</b>													
Prezzi { Fonte 1 - qualità a)	1,50	1,75	1,80	1,80	1,85	1,85	1,85	1,85	1,85	1,90	1,90	1,90	1,82
» 1 - » b)	..	..	1,65	..	..	1,30	1,32	1,58	..	..	..	..	..
Indici - Fonte 1 - qualità a)	89,29	101,74	106,51	105,88	110,12	110,12	110,12	110,12	108,82	114,46	115,85	113,77	108,33
<b>1873</b>													
Prezzi { Fonte 1 - qualità a)	1,90	2 -	2 -	2 -	2,10	2,10	2,10	2,10	2,10	2,10	2,10	2,10	2,06
» 1 - » b)	..	..	..	..	..	..	..	..	..	..	..	..	..
Indici - Fonte 1 - qualità a)	113,10	116,28	118,34	117,65	125 -	125 -	125 -	125 -	123,53	126,51	128,05	125,75	122,62
<b>1874</b>													
Prezzi { Fonte 1 - qualità a)	2,10	2,10	2,10	2,10	2,10	1,80	1,80	1,65	1,77	1,65	1,80	1,80	1,90
» 1 - » b)	..	..	..	..	..	..	..	..	1,50	1,50	1,53	1,50	..
Indici - Fonte 1 - qualità a)	125 -	122,09	124,26	123,53	125 -	107,14	107,14	98,21	104,12	99,40	109,76	107,78	113,10
<b>1875</b>													
Prezzi { Fonte 1 - qualità a)	1,95	1,90	1,87	1,87	2,10	1,80	1,55	1,50	1,45	1,50	1,50	1,52	1,71
» 1 - » b)	1,80	..	..	..	..	1,42	1,30	1,20	1,35	1,35	1,12	..	..
Indici - Fonte 1 - qualità a)	116,07	110,47	110,65	110 -	125 -	107,14	92,26	89,29	85,29	90,36	91,46	91,02	101,79
<b>1876</b>													
Prezzi { Fonte 1 - qualità a)	1,57	1,65	1,65	1,57	1,57	1,57	1,57	1,57	1,65	1,57	1,72	1,87	1,63
» 1 - » b)	1,12	1,42	1,42	1,42	1,42	1,42	1,42	1,42	1,42	1,45	1,61	..	..
Indici - Fonte 1 - qualità a)	93,45	95,93	97,63	92,35	93,45	93,45	93,45	93,45	97,06	94,58	104,81	111,98	97,02
<b>1877</b>													
Prezzi { Fonte 1 - qualità a)	1,80	1,80	1,87	1,80	1,80	1,80	1,95	1,65	1,65	1,65	1,65	1,80	1,77
» 1 - » b)	..	..	..	..	..	..	1,50	1,35	1,30	1,50	1,50	1,65	..
» 2 - » a)	0,88	0,96	0,99	0,93	1 -	0,97	0,97	0,91	0,90	0,89	0,88	0,91	0,93
Indici - Fonte 2 - qualità a)	102,33	106,67	111,24	106,90	104,17	100 -	102,11	97,85	94,74	94,68	95,65	102,25	101,09
<b>1878</b>													
Prezzi { Fonte 1 - qualità a)	1,72	1,80	1,65	1,80	1,65	1,65	1,65	1,65	1,72	1,72	1,72	1,72	1,70
» 1 - » b)	1,57	1,57	1,57	1,65	1,57	1,57	1,57	1,57	1,57	1,57	..	1,57	..
» 2 - » a)	0,95	0,92	0,95	0,95	0,96	0,96	0,97	0,95	0,95	0,96	0,95	0,96	0,95
Indici - Fonte 2 - qualità a)	110,47	102,22	106,74	109,20	100 -	98,97	102,11	102,15	100 -	102,13	103,26	107,87	103,26
<b>1879</b>													
Prezzi { Fonte 1 - qualità a)	1,80	1,80	1,72	1,80	1,72	1,80	1,80	..	1,72	1,57	1,57	1,65	..
» 1 - » b)	1,65	1,65	1,57	1,57	1,57	1,65	1,57	..	1,57	1,42	1,42	1,57	..
» 2 - » a)	1 -	1 -	1 -	1 -	1,07	0,97	0,91	0,84	0,84	0,93	0,91	0,85	0,94
Indici - Fonte 2 - qualità a)	116,28	111,11	112,36	114,94	111,46	100 -	95,79	90,32	88,42	98,94	98,91	95,51	102,17
<b>1880</b>													
Prezzi { Fonte 1 - qualità a)	1,70	1,57	..	1,72	1,65	1,72	1,72	1,72	1,72	1,76	1,72	1,72	..
» 1 - » b)	1,57	1,42	..	1,57	1,57	1,57	1,57	1,57	1,57	1,57	1,57	1,57	..
» 2 - » a)	0,94	1,01	0,98	0,95	0,97	1 -	0,99	0,95	0,95	0,95	0,95	0,95	0,97
Indici - Fonte 2 - qualità a)	109,30	112,22	110,11	109,20	101,04	103,09	104,21	102,15	100 -	101,06	103,26	106,74	105,43

(\*) Le quotazioni della fonte 1 si riferiscono al peso morto, quelle della fonte 2 al peso vivo.



*Allegato C.*

*Segue : TAV. LIV. - Vitelli.*

ANNI — PREZZI E INDICI	VALORI MENSILI												MEDIA ANNUALE	
	Gennaio	Febbraio	Marzo	Aprile	Maggio	Giugno	Luglio	Agosto	Settembre	Ottobre	Novembre	Dicembre		
<b>1881</b>														
Prezzi	Fonte 1 - qualità a)	1.72	1.72	1.72	1.72	1.72	1.72	1.72	1.72	..	1.72	1.72	1.72	..
	» 1 - » b)	1.57	1.57	1.57	1.57	1.57	1.57	1.57	1.57	..	1.57	1.57	1.57	..
	» 2 - » a)	0.95	0.95	0.95	0.95	0.95	0.95	0.95	0.91	0.91	0.95	0.92	0.92	0.94
Indici - Fonte 2 - qualità a)	110.47	105.56	106.74	109.20	98.96	97.94	100 —	97.85	95.79	101.06	100 —	103.37	102.17	
<b>1882</b>														
Prezzi	Fonte 1 - qualità a)	1.72	1.73	1.72	1.73	1.72	1.73	1.72	1.57	1.58	1.57	1.58	1.57	1.66
	» 1 - » b)	1.57	1.58	1.57	1.58	1.57	1.58	1.57	1.46	1.46	1.46	1.42	1.43	1.52
	» 2 - » a)	0.92	0.94	0.91	0.93	0.95	0.95	0.95	0.90	0.90	0.90	0.92	0.95	0.93
Indici - Fonte 2 - qualità a)	106.98	104.44	102.25	106.90	98.96	97.94	100 —	96.77	94.74	95.74	100 —	106.74	101.09	
<b>1883</b>														
Prezzi	Fonte 1 - qualità a)	1.72	1.73	1.72	1.73	1.72	1.73	1.72	1.73	1.72	1.73	1.72	1.73	1.73
	» 1 - » b)	1.57	1.58	1.57	1.58	1.57	1.58	1.57	1.58	1.57	1.58	1.57	1.58	1.58
	» 2 - » a)	0.98	1 —	0.95	0.95	0.96	0.95	0.95	0.95	0.96	1 —	0.97	0.96	0.97
Indici - Fonte 2 - qualità a)	113.95	111.11	106.74	109.20	100 —	97.94	100 —	102.15	101.05	106.38	105.43	107.87	105.43	
<b>1884</b>														
Prezzi	Fonte 1 - qualità a)	1.72	1.72	1.72	1.87	1.72	1.72	1.72	1.72	1.72	1.72	1.72	1.72	1.73
	» 1 - » b)	1.57	1.57	1.57	1.57	1.57	1.57	1.57	1.57	1.57	1.57	1.57	1.57	1.57
	» 2 - » a)	1 —	1.01	1.05	1.07	1.12	1.08	1 —	1 —	1.08	1.07	1.03	1 —	1.04
Indici - Fonte 2 - qualità a)	116.28	112.22	117.98	122.99	116.67	111.34	105.26	107.53	113.68	113.83	111.96	112.36	113.04	
<b>1885</b>														
Prezzi	Fonte 1 - qualità a)	1.95	1.95	1.95	1.87	1.75	1.72	1.65	1.65	1.65	1.65	1.65	1.57	1.75
	» 1 - » b)	1.72	1.73	1.72	1.57	1.55	1.57	1.55	1.55	1.55	1.55	1.55	1.50	1.59
	» 2 - » a)	1 —	1 —	1.04	1 —	1.02	1.09	1.01	0.96	0.95	0.94	0.85	0.80	0.97
Indici - Fonte 2 - qualità a)	116.28	111.11	116.85	114.94	106.25	112.37	106.32	103.23	100 —	100 —	92.39	89.89	105.43	
<b>1886</b>														
Prezzi	Fonte 1 - qualità a)	1.57	1.58	1.55	1.57	1.55	1.57	1.43	1.42	1.43	1.32	1.28	1.27	1.46
	» 1 - » b)	1.50	1.50	1.39	1.50	1.42	1.43	1.27	1.28	1.27	1.13	1.12	1.13	1.33
	» 2 - » a)	0.87	0.85	0.80	0.80	0.82	0.83	0.81	0.72	0.67	0.77	0.78	0.75	0.79
Indici - Fonte 2 - qualità a)	101.16	94.44	89.89	91.95	85.42	85.57	85.26	77.42	70.53	81.91	84.78	84.27	85.87	
<b>1887</b>														
Prezzi	Fonte 1 - qualità a)	1.48	1.47	1.48	1.47	1.42	1.43	1.42	1.43	1.42	1.43	1.42	1.43	1.44
	» 1 - » b)	1.27	1.28	1.25	1.27	1.28	1.27	1.20	1.17	1.18	1.17	1.18	1.17	1.22
	» 2 - » a)	0.75	0.74	0.84	0.80	0.75	0.76	0.82	0.75	0.76	0.75	0.66	0.67	0.75
Indici - Fonte 2 - qualità a)	87.21	82.22	94.38	91.95	78.13	78.35	86.32	80.65	80 —	79.79	71.74	75.28	81.52	
<b>1888</b>														
Prezzi	Fonte 1 - qualità a)	1.35	1.50	1.35	1.35	1.40	1.40	1.30	1.27	1.28	1.27	1.30	1.18	1.33
	» 1 - » b)	..	..	..	1.20	1.20	1.12	1.20	1.13	0.97	0.98	..	..	..
	» 2 - » a)	0.79	0.81	0.85	0.75	0.75	0.79	0.79	0.72	0.70	0.74	0.72	0.75	0.76
Indici - Fonte 2 - qualità a)	91.86	90 —	95.51	86.21	78.13	81.44	83.16	77.42	73.68	78.72	78.26	84.27	82.61	
<b>1889</b>														
Prezzi	Fonte 1 - qualità a)	1.50	1.45	1.57	..	..	1.70	1.60	1.42	1.50	1.72	1.87	1.88	..
	» 1 - » b)	..	..	..	..	..	..	..	..	1.27	1.57	1.65	1.57	..
	» 2 - » a)	0.75	0.75	0.79	0.81	0.85	0.86	0.75	1.02	1.08	1.05	1 —	1.05	0.90
Indici - Fonte 2 - qualità a)	87.21	83.33	88.76	93.10	88.54	88.66	78.95	109.68	113.68	111.70	108.70	117.98	97.83	
<b>1890</b>														
Prezzi	Fonte 1 - qualità a)	1.95	1.95	1.95	1.95	1.87	1.77	1.77	1.90	1.72	1.72	1.90	1.82	1.86
	» 1 - » b)	1.75	..	1.72	1.72	1.72	1.57	1.65	1.72	1.50	..	1.57	1.65	..
	» 2 - » a)	1.10	1.10	1.10	1.09	1.15	1.11	1.07	1.05	1.05	1.04	0.96	0.95	1.06
Indici - Fonte 2 - qualità a)	127.91	122.22	123.60	125.29	119.79	114.43	112.63	112.90	110.53	110.64	104.35	106.74	115.22	
<b>1891</b>														
Prezzi	Fonte 1 - qualità a)	1.95	1.87	1.87	1.87	1.85	1.87	1.72	1.57	1.60	1.72	1.60	1.72	1.77
	» 1 - » b)	..	..	1.50	1.50	1.70	1.75	1.40	1.42	1.43	1.55	1.40	..	..
	» 2 - » a)	1.02	0.99	0.92	0.90	1 —	1.04	0.99	0.89	0.85	0.84	0.80	0.79	0.92
Indici - Fonte 2 - qualità a)	118.60	110 —	103.37	103.45	104.17	107.22	104.21	95.70	89.47	89.36	86.96	88.76	100 —	
<b>1892</b>														
Prezzi	Fonte 1 - qualità a)	1.95	1.80	1.57	1.70	1.87	1.90	1.57	1.72	1.83	1.55	1.72	1.78	1.75
	» 1 - » b)	..	..	1.42	1.57	1.65	1.65	1.57	1.57	1.57	1.40	1.47	1.63	..
	» 2 - » a)	0.81	0.90	0.92	0.85	0.86	0.86	0.86	0.83	0.84	0.85	0.85	0.85	0.86
Indici - Fonte 2 - qualità a)	94.19	100 —	103.37	97.70	89.58	88.66	90.53	89.25	88.42	90.43	92.39	95.51	93.48	

Allegato C.

Segue: Tav. LIV. — Vitelli.

ANNI — PREZZI E INDICI	VALORI MENSILI												MEDIA ANNUALE	
	Gennaio	Febbraio	Marzo	Aprile	Maggio	Giugno	Luglio	Agosto	Settembre	Ottobre	Novembre	Dicembre		
<b>1893</b>														
Prezzi	Fonte 1 - qualità a)	1.72	1.82	1.72	1.72	1.87	1.72	1.72	..	1.72	1.72	1.72	1.72	..
	» 1 - » b)	1.57	1.72	1.57	1.57	1.72	1.57	1.57	..	1.57	1.57	1.57	1.57	..
	» 2 - » a)	0.85	0.85	0.81	0.80	0.82	0.81	0.79	0.75	0.77	0.80	0.75	0.75	0.80
Indici - Fonte 2 - qualità a)	98.84	94.44	91.01	91.95	85.42	83.51	83.16	80.65	81.05	85.11	81.52	84.27	86.96	
<b>1894</b>														
Prezzi	Fonte 1 - qualità a)	1.72	1.72	1.72	1.77	1.80	1.72	1.75	1.72	1.72	..	1.77	..	
	» 1 - » b)	1.57	1.57	1.57	1.62	1.72	1.60	1.67	1.57	1.57	..	1.67	..	
	» 2 - » a)	0.75	0.81	0.90	0.85	0.92	1.05	1 -	0.87	0.92	0.89	0.85	0.89	
Indici - Fonte 2 - qualità a)	87.21	90 -	101.12	97.70	95.83	108.25	105.26	93.55	96.84	94.68	92.39	100 -	96.74	
<b>1895</b>														
Prezzi	Fonte 1 - qualità a)	1.95	1.80	1.75	1.82	1.77	1.75	1.77	1.77	..	1.75	1.67	..	
	» 1 - » b)	1.75	1.67	1.65	1.70	1.65	1.72	1.70	1.67	..	1.67	1.57	..	
	» 2 - » a)	0.95	0.95	0.92	0.89	1.04	1.04	0.98	0.94	0.95	0.97	0.94	0.92	
Indici - Fonte 2 - qualità a)	110.47	105.56	103.37	102.30	108.33	107.22	103.16	101.08	100 -	103.19	102.17	103.37	104.35	
<b>1896</b>														
Prezzi	Fonte 1 - qualità a)	1.77	1.85	1.80	1.67	1.70	1.65	1.70	1.70	1.75	1.75	1.70	..	
	» 1 - » b)	1.65	1.75	1.70	1.57	1.60	1.55	1.57	1.62	1.67	1.65	1.62	..	
	» 2 - » a)	0.94	0.96	0.92	0.92	0.98	0.95	0.94	0.91	0.96	0.97	0.94	0.90	
Indici - Fonte 2 - qualità a)	109.30	106.67	103.37	105.75	102.08	97.94	98.95	97.85	101.05	103.19	102.17	101.12	102.17	
<b>1897</b>														
Prezzi	Fonte 1 - qualità a)	1.65	..	1.55	1.55	1.55	1.55	1.45	1.55	1.45	1.45	1.55	1.45	
	» 1 - » b)	1.55	..	1.45	1.45	1.45	1.45	1.35	1.65	1.35	1.35	1.45	1.35	
	» 2 - » a)	0.89	0.87	0.90	0.90	0.96	0.97	0.89	0.84	0.85	0.83	0.81	0.76	
Indici - Fonte 2 - qualità a)	103.49	96.67	101.12	103.45	100 -	100 -	93.68	90.32	89.47	88.30	88.04	85.39	94.57	
<b>1898</b>														
Prezzi	Fonte 1 - qualità a)	1.55	1.55	1.55	1.45	1.45	1.45	1.50	1.55	1.55	1.55	..	1.60	
	» 1 - » b)	1.45	1.45	1.45	1.35	1.35	1.35	1.40	1.45	1.45	1.45	..	1.45	
	» 2 - » a)	0.79	0.79	0.79	0.76	0.78	0.84	0.82	0.75	0.79	0.85	0.75	0.77	
Indici - Fonte 2 - qualità a)	91.86	87.78	88.76	87.36	81.25	86.60	86.32	80.65	83.16	90.43	81.52	86.52	85.87	
<b>1899</b>														
Prezzi	Fonte 1 - qualità a)	1.60	1.70	1.55	1.50	1.45	1.55	1.55	1.55	1.57	1.60	..	1.62	
	» 1 - » b)	1.45	1.50	1.35	1.30	1.30	1.40	1.30	1.30	1.30	1.40	..	1.45	
	» 2 - » a)	0.79	0.85	0.85	0.83	0.82	0.89	0.89	0.85	0.86	0.84	0.84	0.78	
Indici - Fonte 2 - qualità a)	91.86	94.44	95.51	95.40	85.42	91.75	93.68	91.40	90.53	89.36	91.30	87.64	91.30	
<b>1900</b>														
Prezzi	Fonte 1 - qualità a)	1.55	1.50	1.45	1.45	1.45	1.55	1.55	1.45	..	1.50	1.50	1.50	
	» 1 - » b)	1.40	1.35	1.35	1.35	1.35	1.45	1.45	1.35	..	1.40	1.40	1.40	
	» 2 - » a)	0.80	0.84	0.86	0.85	0.84	0.90	0.87	0.86	0.83	0.78	0.74	0.77	
Indici - Fonte 2 - qualità a)	93.02	93.33	96.63	97.70	87.50	92.78	91.58	92.47	87.37	82.98	80.43	86.52	90.22	
<b>1901</b>														
Prezzi	Fonte 1 - qualità a)	1.60	1.50	1.50	1.50	1.50	1.50	1.50	1.50	1.60	1.50	1.40	1.40	
	» 1 - » b)	1.40	1.40	1.40	1.40	1.40	..	1.40	1.40	1.42	1.35	1.30	1.30	
	» 2 - » a)	0.79	0.77	0.77	0.76	0.88	0.92	0.84	0.82	0.86	0.87	0.86	0.80	
Indici - Fonte 2 - qualità a)	91.86	85.56	86.52	87.36	91.67	94.85	88.42	88.17	90.53	92.55	93.48	89.89	90.22	
<b>1902</b>														
Prezzi	Fonte 1 - qualità a)	1.40	1.50	1.50	1.65	1.50	1.50	1.50	1.50	1.50	1.50	1.50	1.60	
	» 1 - » b)	1.30	1.40	1.40	1.50	1.40	1.40	1.40	1.40	1.40	1.40	1.40	1.50	
	» 2 - » a)	0.79	0.79	0.80	0.82	0.94	0.91	0.90	0.90	0.90	0.92	0.86	0.91	
Indici - Fonte 2 - qualità a)	91.86	87.78	89.89	94.25	97.92	93.81	94.74	96.77	94.74	87.23	93.48	91.01	92.39	
<b>1903</b>														
Prezzi	Fonte 1 - qualità a)	1.60	1.70	1.70	1.60	1.60	1.60	1.60	1.60	1.60	1.60	1.60	1.70	
	» 1 - » b)	1.50	1.60	1.60	1.50	1.50	1.50	1.50	1.50	1.50	1.50	1.50	1.50	
	» 2 - » a)	0.83	0.87	0.89	0.85	0.83	0.86	0.86	0.91	0.97	0.95	0.87	0.85	
Indici - Fonte 2 - qualità a)	96.51	96.67	100 -	97.70	86.46	88.66	90.53	97.85	102.11	101.06	94.57	95.51	95.65	

**Allegato C.**

**Segue: TAV. LIV. - Vitelli.**

ANNI — PREZZI E INDICI	VALORI MENSILI												MEDIA ANNUALE
	Gennaio	Febbraio	Marzo	Aprile	Maggio	Giugno	Luglio	Agosto	Settembre	Ottobre	Novembre	Dicembre	
<b>1904</b>													
Prezzi { Fonte 1 - qualità a)	1.90	2.02	1.87	1.85	1.90	1.90	1.90	1.90	1.90	1.90	1.90	1.90	1.90
» 1 - » b)	1.70	1.85	1.72	1.70	1.80	1.80	1.80	1.80	1.80	1.80	1.80	1.80	1.80
» 2 - » a)	0.93	1.05	1 —	0.95	1.12	1.17	1.17	1.05	1.04	1.02	1.01	0.99	1.04
Indici - Fonte 2 - qualità a)	108.14	116.67	112.36	109.20	116.67	120.62	123.16	112.90	109.47	108.51	109.78	111.24	113.04
<b>1905</b>													
Prezzi { Fonte 1 - qualità a)	1.90	1.90	1.90	1.90	1.90	1.90	1.90	1.90	1.90	1.80	1.80	1.75	1.87
» 1 - » b)	1.80	1.80	1.80	1.80	1.85	1.85	1.85	1.85	1.85	1.70	1.70	..	..
» 2 - » a)	0.98	1 —	1 —	0.99	1.02	1.01	1 —	0.99	1 —	1.04	1.01	1.02	1 —
Indici - Fonte 2 - qualità a)	113.95	111.11	112.36	113.79	106.25	104.12	105.26	106.45	105.26	110.64	109.78	114.61	108.70
<b>1906</b>													
Prezzi { Fonte 1 - qualità a)	..	..	..	1.82	1.83	1.82	1.83	1.82	1.83	1.90	1.90	1.90	..
» 1 - » b)	..	..	..	1.73	1.72	1.73	1.72	1.73	1.72	1.73	1.72	1.70	..
» 2 - » a)	1.03	1.01	0.99	1 —	1.05	1.07	1.04	1.05	1.03	1.02	0.99	0.96	1.02
Indici - Fonte 2 - qualità a)	119.77	112.22	111.24	114.94	109.38	110.31	109.47	112.90	108.42	108.51	107.61	107.87	110.87
<b>1907</b>													
Prezzi { Fonte 1 - qualità a)	1.90	1.90	1.90	1.90	1.90	1.90	1.90	1.85	..	1.80	1.65	1.65	..
» 1 - » b)	1.70	1.70	1.70	1.70	1.70	1.70	1.70	1.70	..	1.47	1.48	1.48	..
» 2 - » a)	0.97	0.99	0.99	1 —	1.06	1.05	1.04	0.99	0.95	0.94	0.95	0.94	0.99
Indici - Fonte 2 - qualità a)	112.79	110 —	111.24	114.94	110.42	108.25	109.47	106.45	100 —	100 —	103.26	105.62	107.61
<b>1908</b>													
Prezzi { Fonte 1 - qualità a)	1.65	1.65	1.65	1.80	1.80	1.85	..	..	..	..	..	..	..
» 1 - » b)	1.47	1.47	1.47	1.65	1.65	1.75	..	..	..	..	..	..	..
» 2 - » a)	0.93	0.97	0.97	0.97	1.03	1.09	1.09	1.13	1.25	1.21	1.13	1.14	1.08
Indici - Fonte 2 - qualità a)	108.14	107.78	108.99	111.49	107.29	112.37	114.74	121.51	131.58	128.72	122.83	128.09	117.39
<b>1909</b>													
Prezzi { Fonte 1 - qualità a)	..	..	2 —	2.02	1.92	1.84	1.79	..	1.92	2.04	2 —	2.07	..
» 1 - » b)	..	..	..	..	..	..	..	..	..	..	..	..	..
» 2 - » a)	1.19	1.26	1.10	0.99	1.15	1.06	1.01	1 —	0.99	0.99	1 —	0.96	1.06
Indici - Fonte 2 - qualità a)	138.37	140 —	123.60	113.79	119.79	109.28	106.32	107.53	104.21	105.32	108.70	107.87	115.22
<b>1910</b>													
Prezzi { Fonte 1 - qualità a)	2.04	..	2.01	..	2.13	2.27	2.30	2.12	2.20	2.39	2.37	2.60	..
» 1 - » b)	..	..	..	..	..	..	..	..	..	..	..	..	..
» 2 - » a)	0.95	0.97	0.99	0.98	1.02	1.05	1.25	1.38	1.32	1.25	1.17	1.09	1.12
Indici - Fonte 2 - qualità a)	110.47	107.78	111.24	112.64	106.25	108.25	131.58	148.39	138.95	132.98	127.17	122.47	121.74
<b>1911</b>													
Prezzi { Fonte 1 - qualità a)	2.45	..	2.47	2.55	2.52	..	2.41	2.35	2.29	2.13	2.32	2.22	..
» 1 - » b)	..	..	..	..	..	..	..	..	..	..	..	..	..
» 2 - » a)	1.17	1.21	1.12	1.15	1.24	1.31	1.29	1.29	1.33	1.41	1.19	1.22	1.24
Indici - Fonte 2 - qualità a)	136.05	134.44	125.84	132.18	129.17	135.05	135.79	138.71	140 —	150 —	129.35	137.08	134.78
<b>1912</b>													
Prezzi { Fonte 1 - qualità a)	2.32	2.31	2.29	2.03	2.19	2.15	2 —	2.03	1.97	2 —	1.71	..	..
» 1 - » b)	..	..	..	..	..	..	..	..	..	..	..	..	..
» 2 - » a)	1.20	1.19	1.16	1.15	1.15	1.14	1.14	1.15	1.19	1.17	1.10	1.09	1.15
Indici - Fonte 2 - qualità a)	139.53	132.22	130.34	132.18	119.79	117.53	120 —	123.66	125.26	124.47	119.57	122.47	125 —
<b>1913</b>													
Prezzi { Fonte 1 - qualità a)	2.01	2.07	1.88	1.98	1.65	1.81	1.87	1.85	1.60	1.77	..	1.92	..
» 1 - » b)	..	..	..	..	..	..	..	..	..	..	..	..	..
» 2 - » a)	1.10	1.10	1.09	1.10	1.09	1.08	1.09	1.11	1.11	1.11	1.11	1.09	1.10
Indici - Fonte 2 - qualità a)	127.91	122.22	122.47	126.44	113.54	111.34	114.74	119.35	116.84	118.09	120.65	122.47	119.57
<b>1914</b>													
Prezzi { Fonte 1 - qualità a)	1.87	2.30	2.20	2.20	1.80	1.70	1.90	2.02	2.05	..	2.17	2.30	..
» 1 - » b)	1.87	2.30	2.20	2.20	1.80	1.70	1.90	1.75	2.05	..	..	1.90	..
» 2 - » a)	1.09	1.06	1 —	1 —	1.06	1.02	1.10	1.07	1.11	1.12	1.07	1.05	1.06
Indici - Fonte 2 - qualità a)	126.74	117.78	112.36	114.94	110.42	105.15	115.79	115.05	116.84	119.15	116.30	117.98	115.22

**Allegato C.**

**Segue: TAV. LIV. - Vitelli.**

ANNI — PREZZI & INDICI	VALORI MENSILI												MEDIA ANNUALE	
	Gennaio	Febbraio	Marzo	Aprile	Maggio	Giugno	Luglio	Agosto	Settembre	Ottobre	Novembre	Dicembre		
<b>1915</b>														
Prezzi	Fonte 1 - qualità a)	1.97	2 —	2 —	2.15	2.70	2.50	..	2.55	2.85	2.80	2.95	2.75	..
	» 1 - » b)	1.80	1.75	1.80	1.80	1.97	2.42	2.10	2.90	2.60	..	..	..	..
	» 2 - » a)	1.05	1.15	1.01	0.99	1.05	1.25	1.10	2 —	1.80	1.80	1.80	1.80	1.80
Indici - Fonte 2 - qualità a)	122.09	127.78	113.48	113.79	109.38	128.87	115.79	215.05	189.47	191.49	195.65	202.25	152.17	
<b>1916</b>														
Prezzi	Fonte 1 - qualità a)	2.57	3.07	2.72	2.95	3.07	3.15	2.62	2.60	2.90	..	2.80	2.90	..
	» 1 - » b)	..	..	..	..	..	..	..	..	..	..	..	..	..
	» 2 - » a)	1.60	2.50	2.20	2.40	2.50	2.55	2.10	2.12	2.40	2.35	2.40	2.45	2.30
Indici - Fonte 2 - qualità a)	186.05	277.78	247.19	275.86	260.42	262.89	221.05	227.96	252.63	250 —	260.87	275.28	250 —	
<b>1917</b>														
Prezzi	Fonte 1 - qualità a)	3.05	3.20	3.05	3.05	3.60	4.17	..	5.15	5.30	4.05	3.64	4.12	..
	» 1 - » b)	..	..	..	..	..	..	..	5.15	5.30	4.05	3.75	..	..
	» 2 - » a)	2 —	2.15	2 —	2 —	2.50	3 —	3.50	4 —	4.10	3.25	2.40	3 —	2.83
Indici - Fonte 2 - qualità a)	232.56	238.89	224.72	229.89	260.42	309.28	368.42	430.11	431.58	345.74	260.87	337.08	307.61	
<b>1918</b>														
Prezzi	Fonte 1 - qualità a)	4.46	5.57	8.77	7.31	..	..	..	..	..	..	..	..	..
	» 2 - » a)	3.15	4 —	6.50	6 —	6.50	6.50	7 —	7 —	7 —	7 —	7 —	7 —	6.22
	Indici - Fonte 2 - qualità a)	366.28	444.44	730.34	689.66	677.08	670.10	736.84	752.69	736.84	744.68	760.87	786.52	676.09
<b>1919</b>														
Prezzi - Fonte 2 - qualità a)	7.10	7.15	7.10	7.10	7.10	7.15	7.20	7.20	7.20	7.15	7.15	7.15	7.15	
Indici - Fonte 2 - qualità a)	825.58	794.44	797.75	816.09	739.58	737.11	757.89	774.19	757.89	760.64	777.17	803.37	777.17	
<b>1920</b>														
Prezzi - Fonte 2 - qualità a)	7.25	7.30	7.50	7.50	7.50	7.50	7.50	7.50	7.50	7.50	7.50	7.80	7.49	
Indici - Fonte 2 - qualità a)	843.02	811.11	842.70	862.07	781.25	773.20	789.47	806.45	789.47	797.87	815.22	876.40	814.13	
<b>1921</b>														
Prezzi - Fonte 2 - qualità a)	8.50	8.87	7.95	8 —	7.97	7.38	5.88	6.30	7.70	7.50	6.60	6.40	7.41	
Indici - Fonte 2 - qualità a)	988.37	985.56	893.26	919.54	819.79	760.82	618.95	677.42	810.53	797.87	717.39	719.10	805.43	
<b>1922</b>														
Prezzi - Fonte 2 - qualità a)	6.50	6.64	6.40	6.12	6.45	6.12	6.66	5.78	5.02	4.96	4.71	4.44	5.82	
Indici - Fonte 2 - qualità a)	755.81	737.78	719.10	703.45	671.88	630.93	701.05	621.51	528.42	527.66	511.96	498.88	632.61	
<b>1923</b>														
Prezzi - Fonte 2 - qualità a)	5 —	5.12	4.86	5.25	6.39	6.50	6.95	7.04	6.75	6.65	6.71	6.61	6.15	
Indici - Fonte 2 - qualità a)	581.40	568.89	546.07	603.45	665.63	670.10	731.58	756.99	710.53	707.45	729.35	742.70	668.48	
<b>1924</b>														
Prezzi - Fonte 2 - qualità a)	7.06	7.04	6.66	7.15	7.37	7.09	7.87	8.19	7.98	7.41	7.25	7.18	7.35	
Indici - Fonte 2 - qualità a)	820.93	782.22	748.31	821.84	767.71	730.93	828.42	880.65	840 —	788.30	788.04	806.74	798.91	
<b>1925</b>														
Prezzi - Fonte 2 - qualità a)	7.62	7.20	6.91	6.80	6.80	6.90	6.94	7.72	7.96	7.80	7.37	7 —	7.25	
Indici - Fonte 2 - qualità a)	886.05	800 —	776.40	781.61	708.33	711.34	730.53	830.11	837.89	829.79	801.09	786.52	788.04	
<b>1926</b>														
Prezzi - Fonte 2 - qualità a)	7 —	7 —	6.50	6.62	7.12	7 —	7 —	7 —	7 —	7 —	7 —	6.25	6.87	
Indici - Fonte 2 - qualità a)	813.95	777.78	730.34	760.92	741.67	721.65	736.84	752.69	736.84	744.68	760.87	702.25	746.74	
<b>1927</b>														
Prezzi - Fonte 2 - qualità a)	6 —	6 —	6 —	5.84	6.14	6.05	5.76	5.50	5.49	5.68	5.74	5.50	5.81	
Indici - Fonte 2 - qualità a)	697.67	666.67	674.16	671.26	639.58	623.71	606.32	591.40	577.89	604.26	623.91	617.98	631.52	
<b>1928</b>														
Prezzi - Fonte 2 - qualità a)	6.03	6.50	6.11	6 —	6.12	6.37	6.49	6.10	6.22	5.90	5.96	5.91	6.14	
Indici - Fonte 2 - qualità a)	701.16	722.22	686.52	689.66	637.50	656.70	683.16	655.91	654.74	627.66	647.83	664.04	667.39	
<b>1929</b>														
Prezzi - Fonte 2 - qualità a)	6.36	6.50	6.22	6.24	6.62	7.30	6.53	6.86	6.89	6.90	6.27	6.34	6.59	
Indici - Fonte 2 - qualità a)	739.53	722.22	698.88	717.24	689.58	752.58	687.37	737.63	725.26	734.04	681.52	712.36	716.30	

**Allegato C.**

**TAV. LV. - ZINCO**

- Fonte 1. — ROMA « Listino della Camera di Commercio e Industria ». Qualità rilevate: a) in pani (1896-1929); b) in placche (1891-1913).  
 Fonte 2. — « Informazioni di Giornali commerciali ». Qualità rilevate: a) in pani (1870-1873).  
 Fonte 3. — GENOVA « L'Economista ». Qualità rilevata: a) in pani (1874-1900).  
 Fonte 4. — GENOVA « Listino della Borsa Merci ». Qualità rilevata: a) in pani (1901-1929).

Coefficienti di ponderazione dello zinco in base alle quantità consumate  $\left\{ \begin{array}{l} 1870-1900 = 0,08 \\ 1901-1913 = 0,07 \\ 1914-1929 = 0,11 \end{array} \right.$

I prezzi sono stati riferiti al quintale.

ANNI — PREZZI E INDICI	VALORI MENSILI												MEDIA ANNUALE
	Gennaio	Febbraio	Marzo	Aprile	Maggio	Giugno	Luglio	Agosto	Settembre	Ottobre	Novembre	Dicembre	
<b>1870</b>													
Prezzi - Fonte 2 - qualità a)	84	84.50	84	84.50	85	85	84.50	84	84	84	85	85.50	84.50
Indici - Fonte 2 - qualità a)	142.86	142.74	140	140.37	142.14	142.62	141.78	141.18	140	135.48	135.35	136.15	139.99
<b>1871</b>													
Prezzi - Fonte 2 - qualità a)	86	86	86.50	86.50	87	87	87	87	87	88	88	88	87
Indici - Fonte 2 - qualità a)	146.26	145.27	144.17	143.69	145.48	145.97	145.97	146.22	145	141.94	140.13	140.13	144.14
<b>1872</b>													
Prezzi - Fonte 2 - qualità a)	88	88.50	88.50	89	89	91	91	91	91.50	91.50	91.50	91.50	90.17
Indici - Fonte 2 - qualità a)	149.66	149.49	147.50	147.84	148.83	152.68	152.68	152.94	152.50	147.58	145.70	145.70	149.39
<b>1873</b>													
Prezzi - Fonte 2 - qualità a)	92	92	92.50	93	93	93	93	93	93	93	93	93	92.79
Indici - Fonte 2 - qualità a)	156.46	155.41	154.17	154.49	155.52	156.04	156.04	156.30	155	150	148.09	148.09	153.73
<b>1874</b>													
Prezzi - Fonte 3 - qualità a)	93	92	92.50	92	92	91	90	90	90	90	90	90	91.04
Indici - Fonte 3 - qualità a)	158.16	155.41	154.17	152.82	153.85	152.68	151.01	151.26	150	145.16	143.31	143.31	150.83
<b>1875</b>													
Prezzi - Fonte 3 - qualità a)	89	89	89	89	88.50	88.50	88.50	88.50	86	86	85	85	87.67
Indici - Fonte 3 - qualità a)	151.36	150.34	148.33	147.84	147.99	148.49	148.49	148.74	143.33	138.71	135.35	135.35	145.25
<b>1876</b>													
Prezzi - Fonte 3 - qualità a)	93	85	87	89	89	87.50	89	87	89	89	89	89	87.71
Indici - Fonte 3 - qualità a)	141.16	143.58	145	147.84	148.83	146.81	149.33	146.22	148.33	143.55	141.72	141.72	145.31
<b>1877</b>													
Prezzi - Fonte 3 - qualità a)	75	74	73	72	72.50	70	70	70	70	70	70	70	71.38
Indici - Fonte 3 - qualità a)	127.55	125	121.67	119.60	121.24	117.45	117.45	117.65	116.67	112.90	111.46	111.46	118.26
<b>1878</b>													
Prezzi - Fonte 3 - qualità a)	72.50	72.50	67.50	67.50	67.50	65	65	60	60	55	55	55	63.54
Indici - Fonte 3 - qualità a)	123.30	122.47	112.50	112.13	112.88	109.06	109.06	100.84	100	88.71	87.58	87.58	105.27
<b>1879</b>													
Prezzi - Fonte 3 - qualità a)	55	55.50	55	55	56	56	56	58.50	60	65	67	68	58.92
Indici - Fonte 3 - qualità a)	93.54	93.75	91.67	91.36	93.65	93.96	93.96	98.32	100	104.84	106.69	108.28	97.61
<b>1880</b>													
Prezzi - Fonte 3 - qualità a)	66	64.50	64	64	64	64	64	63	62	62.50	61	61	63.33
Indici - Fonte 3 - qualità a)	112.24	108.95	106.67	106.31	107.02	107.38	107.38	105.88	103.33	100.81	97.13	97.13	104.92
<b>1881</b>													
Prezzi - Fonte 3 - qualità a)	59	58	57	56	55	55	55	55	55	55	55	55	55.83
Indici - Fonte 3 - qualità a)	100.34	97.97	95	93.02	91.97	92.28	92.28	92.44	91.67	88.71	87.58	87.58	92.50
<b>1882</b>													
Prezzi - Fonte 3 - qualità a)	57.50	55	55	55	56	56.50	57.50	57	56.50	57.50	57.50	57.50	56.54
Indici - Fonte 3 - qualità a)	97.79	92.91	91.67	91.36	93.65	94.80	96.48	95.80	94.17	92.74	91.56	91.56	93.67

*Allegato C.*

*Segue : Tav. LV. - Zinco.*

ANNI — PREZZI E INDICI	VALORI MENSILI												MEDIA ANNUALE
	Gennaio	Febbraio	Marzo	Aprile	Maggio	Giugno	Luglio	Agosto	Settembre	Ottobre	Novembre	Dicembre	
<b>1883</b>													
Prezzi - Fonte 3 - qualità a)	57.50	57.50	57.50	57.50	52.50	57.50	55 —	52.50	52.50	55 —	53 —	53 —	55.08
Indici - Fonte 3 - qualità a)	97.79	97.13	95.83	95.51	87.79	96.48	92.28	88.24	87.50	88.71	84.39	84.39	91.25
<b>1884</b>													
Prezzi - Fonte 3 - qualità a)	52.50	52.50	52.50	52.50	52.50	51.50	52.50	47.50	47.50	47.50	47.50	47.50	50.33
Indici - Fonte 3 - qualità a)	89.29	88.68	87.50	87.21	87.79	86.41	88.09	79.83	79.17	76.61	75.64	75.64	83.38
<b>1885</b>													
Prezzi - Fonte 3 - qualità a)	47.50	47.50	47.50	47.50	47.50	47.50	45 —	47.50	47.50	47.50	47.50	48 —	47.33
Indici - Fonte 3 - qualità a)	80.78	80.24	79.17	78.90	79.43	79.70	75.50	79.83	79.17	76.61	75.64	76.43	78.41
<b>1886</b>													
Prezzi - Fonte 3 - qualità a)	48 —	47.50	47.50	47.50	47 —	43 —	43 —	43 —	43 —	44 —	42.50	42.50	44.88
Indici - Fonte 3 - qualità a)	81.63	80.24	79.17	78.90	78.60	72.15	72.15	72.27	71.67	70.97	67.68	67.68	74.35
<b>1887</b>													
Prezzi - Fonte 3 - qualità a)	46 —	42.50	42.50	43 —	43 —	43 —	43 —	45 —	43 —	43.25	43.50	43.50	43.44
Indici - Fonte 3 - qualità a)	78.23	71.79	70.83	71.43	71.91	72.15	72.15	75.63	71.67	69.76	69.27	69.27	71.97
<b>1888</b>													
Prezzi - Fonte 3 - qualità a)	45 —	44 —	43 —	42.50	43 —	45 —	45 —	48 —	48 —	50 —	51 —	52 —	46.38
Indici - Fonte 3 - qualità a)	76.53	74.32	71.67	70.60	71.91	75.50	75.50	80.67	80 —	80.65	81.21	82.80	76.84
<b>1889</b>													
Prezzi - Fonte 3 - qualità a)	53 —	53 —	53 —	52 —	55.50	55.50	55.50	53 —	53 —	53 —	51 —	49 —	53.04
Indici - Fonte 3 - qualità a)	90.14	89.53	88.33	86.38	92.81	93.12	93.12	89.08	88.33	85.48	81.21	78.03	87.87
<b>1890</b>													
Prezzi - Fonte 3 - qualità a)	56.50	56.50	56.50	58.50	57 —	60 —	61.50	62.50	62.50	62.50	62.50	63 —	59.96
Indici - Fonte 3 - qualità a)	96.09	95.44	94.17	97.18	95.32	100.67	103.19	105.04	104.17	100.81	99.52	100.32	99.34
<b>1891</b>													
Prezzi { Fonte 1 - qualità b)	..	..	..	..	..	..	..	..	..	..	83.50	83.50	..
» 3 - » a)	63 —	63.50	63.50	63.50	63.50	63.50	62 —	62 —	63.50	62 —	62 —	62 —	62.83
Indici - Fonte 3 - qualità a)	107.14	107.26	105.83	105.48	106.19	106.54	104.03	104.20	105.83	100 —	98.73	98.73	104.09
<b>1892</b>													
Prezzi { Fonte 1 - qualità b)	83.50	83.50	83.50	83.50	83.50	83.50	83.50	83.50	83.50	83.50	83.50	83.50	83.50
» 3 - » a)	67.50	67.50	60 —	60 —	60 —	60 —	60 —	60 —	60 —	60 —	60 —	60 —	61.25
Indici - Fonte 3 - qualità a)	114.80	114.02	100 —	99.67	100.33	100.67	100.67	100.84	100 —	96.77	95.54	95.54	101.47
<b>1893</b>													
Prezzi { Fonte 1 - qualità b)	83.50	83.50	83.50	83.50	83.50	83.50	77.50	77.50	77.50	77.50	77.50	77.50	..
» 3 - » a)	60 —	60 —	60 —	59 —	59 —	59 —	56 —	56 —	56 —	56 —	56 —	56 —	57.75
Indici - Fonte 3 - qualità a)	102.04	101.35	100 —	98.01	98.66	98.99	93.96	94.12	93.33	90.32	89.17	89.17	95.68
<b>1894</b>													
Prezzi { Fonte 1 - qualità b)	..	..	..	..	..	..	75 —	75 —	75 —	75 —	75 —	75 —	..
» 3 - » a)	56 —	56 —	55 —	55 —	54.25	54.25	54.25	54 —	54 —	54 —	54 —	54 —	54.56
Indici - Fonte 3 - qualità a)	95.24	94.59	91.67	91.36	90.72	91.02	91.02	90.76	90 —	87.10	85.99	85.99	90.39
<b>1895</b>													
Prezzi { Fonte 1 - qualità b)	75 —	72.50	72.50	72.50	72.50	70.50	66.50	66.50	66.50	66.50	66.50	66.50	69.54
» 3 - » a)	54 —	54 —	53 —	53 —	52 —	52 —	52 —	55 —	56 —	50 —	50 —	50 —	52.58
Indici - Fonte 3 - qualità a)	91.84	91.22	88.33	88.04	86.96	87.25	87.25	92.44	93.33	80.65	79.62	79.62	87.11
<b>1896</b>													
Prezzi { Fonte 1 - qualità a)	..	..	..	..	55 —	55 —	55 —	60 —	60 —	60 —	60 —	55 —	..
» 1 - » b)	66.50	66.50	66.50	66.50	63.50	64 —	64 —	70 —	70 —	70 —	70 —	70 —	67.29
» 3 - » a)	50 —	50 —	50 —	50 —	50 —	50 —	50 —	50 —	55.50	55.50	55.50	55.50	51.83
Indici - Fonte 3 - qualità a)	85.03	84.46	83.33	83.06	83.61	83.89	83.89	84.03	92.50	89.52	88.38	88.38	85.87

Allegato C.

Segue : TAV. LV. - Zinco.

ANNI — PREZZI E INDICI	VALORI MENSILI												MEDIA ANNUALE
	Gennaio	Febbraio	Marzo	Aprile	Maggio	Giugno	Luglio	Agosto	Settembre	Ottobre	Novembre	Dicembre	
<b>1897</b>													
Prezzi { Fonte 1 - qualità a)	55 —	55 —	55 —	55 —	55 —	60 —	60 —	60 —	60 —	60 —	60 —	60 —	57.92
» 1 - » b)	70 —	70 —	70 —	70 —	70 —	72 —	72 —	72 —	70 —	70 —	70 —	70 —	70.50
» 3 - » a)	54 —	54.50	54 —	53 —	53 —	53 —	53 —	49.50	49.50	49.50	49.50	49.50	51.83
Indici - Fonte 3 - qualità a)	91.84	92.06	90 —	88.04	88.63	88.93	88.93	83.19	82.50	79.84	78.82	78.82	85.87
<b>1898</b>													
Prezzi { Fonte 1 - qualità a)	60 —	60 —	60 —	60 —	60 —	60 —	60 —	60 —	66.50	75.50	85.50	85.50	66.08
» 1 - » b)	70 —	70 —	70 —	70 —	70 —	72 —	74 —	74 —	79.50	85.50	95.50	95.50	77.17
» 3 - » a)	52 —	52 —	52 —	52 —	52 —	60 —	60 —	60 —	60 —	66 —	70 —	72 —	59 —
Indici - Fonte 3 - qualità a)	88.44	87.84	86.67	86.38	86.96	100.67	100.67	100.84	100 —	106.45	111.46	114.65	97.75
<b>1899</b>													
Prezzi { Fonte 1 - qualità a)	85.50	85.50	82.50	82.50	82.50	82.50	82.50	82.50	82.50	72.50	62.50	62.50	78.83
» 1 - » b)	95.50	95.50	92.50	92.50	92.50	92.50	92.50	92.50	92.50	82.50	80.50	80.50	90.17
» 3 - » a)	76.50	76.50	76.50	76.50	76.50	76.50	76.50	76.50	76 —	75 —	73 —	70 —	75.50
Indici - Fonte 3 - qualità a)	130.10	129.22	127.50	127.08	127.93	128.36	128.36	128.57	126.67	120.97	116.24	111.46	125.08
<b>1900</b>													
Prezzi { Fonte 1 - qualità a)	67.50	67.50	67.50	67.50	67.50	72.50	70 —	72 —	66 —	66 —	66 —	66 —	68 —
» 1 - » b)	80.50	80.50	80.50	80.50	80.50	82.50	77.50	79.50	76 —	76 —	76 —	76 —	78.83
» 3 - » a)	69 —	69 —	69 —	69 —	69 —	70 —	72.50	55.50	56 —	56 —	56 —	56 —	63.92
Indici - Fonte 3 - qualità a)	117.35	116.55	115 —	114.62	115.38	117.45	121.64	93.28	93.33	90.32	89.17	89.17	105.90
<b>1901</b>													
Prezzi { Fonte 1 - qualità a)	66 —	66 —	66 —	70 —	70 —	70 —	75 —	75 —	75 —	75 —	75 —	75 —	71.50
» 1 - » b)	76 —	76 —	78 —	75 —	75 —	75 —	80 —	80 —	80 —	80 —	80 —	80 —	77.92
» 4 - » a)	58 —	55 —	51 —	52 —	52 —	54 —	54 —	52.50	52 —	52 —	52 —	52 —	53.04
Indici - Fonte 4 - qualità a)	98.64	92.91	85 —	86.38	86.96	90.60	90.60	88.24	86.67	83.87	82.80	82.80	87.87
<b>1902</b>													
Prezzi { Fonte 1 - qualità a)	..	..	..	..	..	..	..	..	56 —	56 —	56 —	56 —	..
» 1 - » b)	..	..	..	..	..	..	..	..	71 —	71 —	71 —	71 —	..
» 4 - » a)	52 —	55 —	55 —	55 —	55 —	55 —	55 —	55 —	55 —	55 —	55 —	55 —	54.75
Indici - Fonte 4 - qualità a)	88.44	92.91	91.67	91.36	91.97	92.28	92.28	92.44	91.67	88.71	87.58	87.58	90.71
<b>1903</b>													
Prezzi { Fonte 1 - qualità a)	56 —	52.50	52.50	52.50	52.50	52.50	52.50	52.50	52.50	52.50	52.50	52.50	52.79
» 1 - » b)	71 —	70.50	70.50	70.50	70.50	70.50	70.50	70.50	70.50	70.50	70.50	70.50	70.54
» 4 - » a)	55 —	57 —	65 —	67 —	65 —	62 —	62 —	62 —	62 —	62 —	62 —	62 —	61.92
Indici - Fonte 4 - qualità a)	93.54	96.28	108.33	111.30	108.70	104.03	104.03	104.20	103.33	100 —	98.73	98.73	102.58
<b>1904</b>													
Prezzi { Fonte 1 - qualità a)	52.50	55 —	55 —	62.50	62.50	62.50	62.50	62.50	62.50	62.50	62.50	62.50	60.42
» 1 - » b)	70.50	67 —	67 —	72.50	72.50	72.50	72.50	72.50	72.50	72.50	72.50	72.50	71.42
» 4 - » a)	62 —	62 —	62 —	62 —	62 —	62 —	63 —	64 —	64 —	64 —	68 —	68 —	63.42
Indici - Fonte 4 - qualità a)	105.44	104.73	103.33	102.90	103.68	104.03	104.03	105.88	106.67	103.23	108.28	108.28	105.07
<b>1905</b>													
Prezzi { Fonte 1 - qualità a)	70 —	70 —	68 —	68 —	68 —	68 —	68 —	70 —	70 —	75 —	75 —	75 —	70.42
» 1 - » b)	72.50	72.50	76 —	76 —	76 —	76 —	76 —	79 —	79 —	84 —	84 —	84 —	77.92
» 4 - » a)	67 —	67 —	67 —	65 —	65 —	65 —	65 —	65 —	67 —	77 —	77 —	77 —	68.67
Indici - Fonte 4 - qualità a)	113.95	113.18	111.67	107.97	108.70	109.06	109.06	109.24	111.67	124.19	122.61	122.61	113.77
<b>1906</b>													
Prezzi { Fonte 1 - qualità a)	75 —	75 —	75 —	75 —	76 —	76 —	76 —	76 —	76 —	76 —	77.50	77.50	75.92
» 1 - » b)	84 —	84 —	84 —	84 —	85 —	85 —	85 —	85 —	85 —	85 —	77 —	77 —	83.33
» 4 - » a)	78 —	72 —	70 —	70 —	72 —	72.50	72.50	72 —	74.50	75 —	75 —	75 —	73.21
Indici - Fonte 4 - qualità a)	132.65	121.62	116.67	116.28	120.40	121.64	121.64	121.01	124.17	120.97	119.43	119.43	121.29
<b>1907</b>													
Prezzi { Fonte 1 - qualità a)	77 —	77 —	77 —	80 —	80 —	80 —	80 —	80 —	80 —	80 —	80 —	80 —	79.25
» 1 - » b)	77 —	77 —	77 —	94 —	94 —	94 —	94 —	94 —	94 —	94 —	94 —	94 —	89.75
» 4 - » a)	75 —	72.50	72 —	72 —	72 —	70 —	68 —	65 —	62.50	62.50	62.50	62.50	68.04
Indici - Fonte 4 - qualità a)	127.55	122.47	120 —	119.60	120.40	117.45	114.09	109.24	104.17	100.81	99.52	99.52	112.72





Allegato C.

Segue: TAV. LV. - Zinco.

ANNI PREZZI E INDICI	VALORI MENSILI												MEDIA ANNUALE
	Gennaio	Febbraio	Marzo	Aprile	Maggio	Giugno	Luglio	Agosto	Settembre	Ottobre	Novembre	Dicembre	
<b>1919</b>													
Prezzi { Fonte 1 - qualità a)	300	275	225	220	210	210	210	210	210	215	220	220	227.08
Indici - Fonte 4 - qualità a)	510.20	464.53	375	365.45	351.17	352.35	352.35	352.94	350	346.77	350.32	350.32	376.21
<b>1920</b>													
Prezzi { Fonte 1 - qualità a)	380	400	420	410	400	365	335	335	335	337	340	300	363.08
Indici - Fonte 4 - qualità a)	646.26	675.68	700	681.06	668.90	612.42	562.08	563.03	558.33	543.55	541.40	477.71	601.52
<b>1921</b>													
Prezzi { Fonte 1 - qualità a)	425	425	405	405	360	295	305	335	350	370	380	390	370.42
Indici - Fonte 4 - qualità a)	484.69	481.42	466.67	431.89	351.17	419.46	461.41	487.39	400	412.90	469.75	501.59	447.45
<b>1922</b>													
Prezzi { Fonte 1 - qualità a)	412.50	405	375	375	365	365	352.50	352.50	450	470	465	392.50	398.33
Indici - Fonte 4 - qualità a)	569.73	515.20	483.33	506.64	526.76	536.91	562.08	613.45	633.33	645.16	716.56	676.75	583.30
<b>1923</b>													
Prezzi { Fonte 1 - qualità a)	412.50	407.50	417.50	412.50	397.50	405	405	405	405	470	470	480	423.96
Indici - Fonte 4 - qualità a)	688.78	701.01	708.33	664.45	618.73	620.81	620.81	613.45	575	580.65	541.40	517.52	619.90
<b>1924</b>													
Prezzi { Fonte 1 - qualità a)	480	480	505	485	485	465	475	470	470	440	472.50	475	475.21
Indici - Fonte 4 - qualità a)	501.70	591.22	600	606.31	610.37	620.81	629.19	638.66	658.33	645.16	668.79	764.33	628.86
<b>1925</b>													
Prezzi { Fonte 1 - qualità a)	512.50	512.50	512.50	507.50	507.50	537.50	575	590	590	587.50	583	567.50	548.58
Indici - Fonte 4 - qualità a)	850.34	836.15	816.67	805.65	802.68	872.48	914.43	907.56	900	870.97	859.87	859.87	858.05
<b>1926</b>													
Prezzi { Fonte 1 - qualità a)	547	547	525	515	505	545	595	595	555	525	525	495	539.50
Indici - Fonte 4 - qualità a)	901.36	844.59	820.83	818.11	823.58	838.93	973.15	915.97	862.50	806.45	724.52	724.52	836.65
<b>1927</b>													
Prezzi { Fonte 1 - qualità a)	485	455	455	385	355	330	330	330	315	315	315	305	364.58
Indici - Fonte 4 - qualità a)	748.30	726.35	700	664.45	585.28	587.25	549.50	537.82	525	508.06	461.78	461.78	586.41
<b>1928</b>													
Prezzi { Fonte 1 - qualità a)	315	305	305	305	305	305	305	305	305	305	320	325	308.75
Indici - Fonte 4 - qualità a)	501.70	498.31	487.50	490.86	497.49	503.36	507.55	504.20	495.83	475.81	465.76	465.76	490.87
<b>1929</b>													
Prezzi { Fonte 1 - qualità a)	325	325	335	335	335	335	335	335	330	317.50	297.50	297.50	325.21
Indici - Fonte 4 - qualità a)	531.46	527.87	529.17	524.09	522.58	524.33	524.33	525.21	504.17	459.68	433.92	433.92	502.62

Allegato C.

TAV. LVI. - ZOLFO

Fonte 1. — ROMA « Listino della Camera di Commercio e Industria ». Qualità rilevata: a) zolfo di Romagna (1871-1913).

Fonte 2. — GENOVA « Corriere Mercantile ». Qualità rilevate: a) Licata prima (1870-1878); b) L. V. f. m. (1870-1880); c) B. F. m. (1870-1905).

Fonte 3. — « Consorzio Solifero Siciliano ». Qualità rilevata: a) tipo unico (1906-1929).

Coefficienti di ponderazione dello zolfo in base alle quantità consumate  $\left\{ \begin{array}{l} 1870-1900 = 0,05 \\ 1901-1913 = 0,05 \\ 1914-1929 = 0,06 \end{array} \right.$

I prezzi sono stati riferiti al quintale.

ANNI PREZZI E INDICI	VALORI MENSILI												MEDIA ANNUALE
	Gennaio	Febbraio	Marzo	Aprile	Maggio	Giugno	Luglio	Agosto	Settembre	Ottobre	Novembre	Dicembre	
<b>1870</b>													
Prezzi { Fonte 2 - qualità a)	..	..	14.27	14.24	..	..	13.44	13.52	13.02	12.80	13.12	13.12	..
» 2 - » b)	13.79	13.87	14.14	14.09	13.99	13.66	13.23	13.39	12.91	12.64	12.95	12.95	..
» 2 - » c)	12.80	13.52	13.79	13.71	13.53	13.39	12.80	12.64	12.53	12.05	12.16	12.05	12.91
Indici - Fonte 2 - qualità c)	135.02	142.62	145.46	144.62	142.12	140.65	134.45	132.77	131.20	126.18	127.33	126.18	135.61
<b>1871</b>													
Prezzi { Fonte 1 - qualità a)	..	..	..	..	18 -	18 -	18 -	18 -	..	..	..	..	..
» 2 - » a)	13.07	13.34	14.41	13.66	13.39	13.39	13.07	12.99	12.91	12.80	12.86	12.86	..
» 2 - » b)	12.86	13.04	13.93	13.26	13.07	13.12	12.86	12.75	12.75	12.64	12.72	12.72	..
» 2 - » c)	11.78	12.05	13.39	12.86	12.45	12.64	12 -	12.45	12.45	12.45	12.45	13.04	12.50
Indici - Fonte 2 - qualità c)	124.36	127.11	141.24	135.65	130.78	132.77	126.05	130.78	130.37	130.37	130.37	136.54	131.30
<b>1872</b>													
Prezzi { Fonte 1 - qualità a)	..	..	..	20 -	20 -	20 -	20 -	20 -	..	..	..	..	..
» 2 - » a)	13.39	13.52	13.71	13.66	13.28	13.04	13.02	13.04	13.26	..	13.50	13.44	..
» 2 - » b)	13.20	13.31	13.55	13.47	13.10	12.94	12.86	12.91	13.18	..	13.34	13.34	..
» 2 - » c)	13.12	13.07	13.12	12.99	12.72	12.27	12.11	12.59	12.72	12.59	12.80	12.86	12.75
Indici - Fonte 2 - qualità c)	136.40	137.87	138.40	137.03	133.61	128.89	127.21	132.25	133.19	131.83	134.03	134.66	133.93
<b>1873</b>													
Prezzi { Fonte 1 - qualità a)	22.35	..	..	26 -	..	..	..	..	..	..	..	..	..
» 2 - » a)	13.66	13.82	14.19	13 -	14.60	13.71	13.66	13.79	14.46	14.60	..	14.86	..
» 2 - » b)	13.50	13.66	13.92	14.68	14.33	13.52	13.34	12.85	13.66	14.19	14.73	..	..
» 2 - » c)	13 -	13.26	13.26	14.06	14.06	13.12	12.80	13.44	12.32	13.79	14.06	14.06	13.44
Indici - Fonte 2 - qualità c)	137.13	139.87	139.87	148.31	147.69	137.82	134.45	141.18	129.01	144.40	147.23	147.23	141.18
<b>1874</b>													
Prezzi { Fonte 1 - qualità a)	..	..	..	..	24 -	24.50	24.50	..	..	..	..	..	..
» 2 - » a)	14.73	16.34	16.74	16.23	15.53	14.73	14.32	15.27	15.40	15.40	..	15.42	..
» 2 - » b)	14.19	16.26	16.44	16.06	15.26	14.40	14.11	14.86	15.27	15.32	..	15.21	..
» 2 - » c)	13.18	15.13	16.07	15.94	14.46	13.92	13.92	14.19	14.73	14.78	14.86	14.83	14.67
Indici - Fonte 2 - qualità c)	139.03	159.60	169.51	168.14	151.89	146.22	146.22	149.05	154.24	154.76	155.60	155.29	154.10
<b>1875</b>													
Prezzi { Fonte 1 - qualità a)	..	..	..	22 -	22 -	23 -	23 -	..	..	..	..	..	..
» 2 - » a)	15.48	16.28	15.93	15 -	14.06	13.65	14.32	..	14.73	14.67	14.06	13.92	..
» 2 - » b)	15.31	16.06	15.66	14.73	13.79	15.39	14.14	..	14.38	14.40	13.79	13.65	..
» 2 - » c)	14.78	15.80	15.26	14.59	13.60	12.85	13.71	13.39	13.65	13.76	13.33	12.96	13.97
Indici - Fonte 2 - qualità c)	155.91	166.67	160.97	153.90	142.86	134.98	144.01	140.65	142.93	144.08	139.58	135.71	146.74
<b>1876</b>													
Prezzi { Fonte 1 - qualità a)	..	..	..	..	21 -	21 -	21 -	21 -	..	..	..	..	..
» 2 - » a)	13.92	13.79	13.98	13.65	13.25	12.85	12.72	11.95	12.05	13.25	..	12.85	..
» 2 - » b)	13.65	13.55	13.71	13.28	12.96	12.50	12.45	11.52	11.78	13.25	12.85	..	..
» 2 - » c)	12.93	12.45	12.45	12.05	11.65	11.56	11.59	10.93	11.11	12.05	11.78	11.46	11.84
Indici - Fonte 2 - qualità c)	136.39	131.33	131.33	127.11	122.37	121.43	121.74	115.34	116.34	126.18	123.35	120 -	124.37
<b>1877</b>													
Prezzi { Fonte 1 - qualità a)	..	..	..	..	..	..	..	..	..	..	..	..	..
» 2 - » a)	12.58	12.45	12.58	12.50	12.45	12.31	..	12.31	11.78	12.45	12.18	11.91	..
» 2 - » b)	12.31	12.18	12.31	12.23	12.26	11.94	..	11.62	11.35	12.05	11.86	11.51	..
» 2 - » c)	11.51	11.51	11.56	11.51	11.11	10.90	10.84	10.71	10.71	11.24	10.87	10.71	11.10
Indici - Fonte 2 - qualità c)	121.41	121.41	121.94	121.41	116.70	114.50	113.87	112.50	112.15	117.70	113.82	112.15	116.60

**Allegato C.**

**Segue: TAV. LVI. - Zolfo.**

ANNI — PREZZI E INDICI	VALORI MENSILI												MEDIA ANNUALE
	Gennaio	Febbraio	Marzo	Aprile	Maggio	Giugno	Luglio	Agosto	Settembre	Ottobre	Novembre	Dicembre	
<b>1878</b>													
Prezzi { Fonte 1 - qualità a)	11.91	11.65	11.24	19.70	22.25	22.25	22.25	22.25	22.25	22.25	22.25	22.25	..
Prezzi {    " 2 -    " b)	11.38	11.24	10.76	10.76	11.03	11.51	11.14	11.38	11.11	10.84	10.84	10.84	..
Prezzi {    " 2 -    " c)	10.76	10.65	10.23	9.96	10.12	9.77	9.90	9.64	9.64	9.64	9.74	9.58	9.96
Indici - Fonte 2 - qualità c)	113.50	112.34	107.91	105.06	106.30	102.63	103.99	101.26	100.94	101.99	100.31	99.16	104.62
<b>1879</b>													
Prezzi { Fonte 1 - qualità a)	22.25	22.25	22.25	22.25	22.25	22.25	22	22	..	..	..	..	..
Prezzi {    " 2 -    " b)	9.91	..	10.07	9.90	10.04	10.03	10.13	9.90	9.78	10.04	11.52	11.52	..
Prezzi {    " 2 -    " c)	9.64	9.80	9.96	9.64	9.64	9.80	9.55	9.42	9.43	9.86	11.11	11.20	9.92
Indici - Fonte 2 - qualità c)	101.69	103.38	105.06	101.69	101.26	102.94	100.32	98.95	98.74	103.25	116.34	117.28	104.20
<b>1880</b>													
Prezzi { Fonte 1 - qualità a)	..	..	..	19.50	19	19	19	19	19	19	19	19	..
Prezzi {    " 2 -    " b)	11.25	11.19	11.14	10.97	11.11	10.82	10.98	11.78	11.91	12.85	12.18	12.18	..
Prezzi {    " 2 -    " c)	10.85	10.93	10.98	10.71	10.84	10.66	10.79	11.52	11.67	12.57	11.94	11.57	11.25
Indici - Fonte 2 - qualità c)	114.45	115.30	115.82	112.97	113.87	111.97	113.34	121.01	122.20	131.62	125.03	121.15	118.17
<b>1881</b>													
Prezzi { Fonte 1 - qualità a)	..	..	..	18.75	19.25	18.75	..	..	..	..	..	..	..
Prezzi {    " 2 -    " b)	11.80	11.80	11.30	11.80	11.75	11.75	11.75	11.75	11.75	11.50	11.50	11.50	11.71
Indici - Fonte 2 - qualità c)	124.47	124.47	124.47	124.47	123.42	123.42	123.42	123.42	123.04	120.42	120.42	120.42	123
<b>1882</b>													
Prezzi { Fonte 1 - qualità a)	..	..	20	..	..	22.75	..	..	..	..	..	..	..
Prezzi {    " 2 -    " b)	11.50	11.50	11.50	11.50	11.50	11	11	11	10.05	10.05	10.05	10.05	10.89
Indici - Fonte 2 - qualità c)	121.31	121.31	121.31	121.31	120.80	115.55	115.55	115.55	105.24	105.24	105.24	105.24	114.39
<b>1883</b>													
Prezzi { Fonte 1 - qualità a)	..	..	..	..	22	23	..	..	..	..	..	..	..
Prezzi {    " 2 -    " b)	10.05	10.05	10	10	10	10	10	9.50	9.50	9	9	9	9.68
Indici - Fonte 2 - qualità c)	106.01	106.01	105.49	105.49	105.04	105.04	105.04	99.79	99.48	94.24	94.24	94.24	101.68
<b>1884</b>													
Prezzi { Fonte 1 - qualità a)	..	..	..	..	8.95	8.95	8.95	8.90	8.90	8.90	8.80	8.80	8.93
Prezzi {    " 2 -    " b)	9	9	9	9	8.95	8.95	8.95	8.90	8.90	8.90	8.80	8.80	8.93
Indici - Fonte 2 - qualità c)	94.94	94.94	94.94	94.94	94.01	94.01	94.01	93.49	93.19	93.19	92.15	92.15	93.80
<b>1885</b>													
Prezzi { Fonte 1 - qualità a)	20.25	20.25	20.25	20.25	17.25	17.25	17.25	17.25	17.25	17.25	17.25	..	..
Prezzi {    " 2 -    " b)	8.80	8.80	8.80	8.50	8.50	8.50	8.50	8	8	8	8	8	8.41
Indici - Fonte 2 - qualità c)	92.83	92.83	92.83	89.66	89.29	89.29	89.29	89.29	83.77	83.77	83.77	83.77	88.34
<b>1886</b>													
Prezzi { Fonte 1 - qualità a)	17.25	17.25	17.25	17.25	17.25	17.10	17.10	17.10	17.10	17.10	..	17.10	..
Prezzi {    " 2 -    " b)	8	8	8	8	7.70	7.70	7.70	7.50	7.50	7.50	7.50	7.50	7.72
Indici - Fonte 2 - qualità c)	84.39	84.39	84.39	84.39	80.88	80.88	80.88	78.78	78.53	78.53	78.53	78.53	81.09
<b>1887</b>													
Prezzi { Fonte 1 - qualità a)	17.10	17.10	17.10	17.10	17.10	17.10	17.10	17.10	17.10	17.10	17.10	..	..
Prezzi {    " 2 -    " b)	7.50	7.50	7.50	7	7	7	7	7	6.55	6.55	6.55	6.55	6.98
Indici - Fonte 2 - qualità c)	79.11	79.11	79.11	73.84	73.53	73.53	73.53	73.53	68.59	68.59	68.59	68.59	73.32
<b>1888</b>													
Prezzi { Fonte 1 - qualità a)	17.10	17.10	17.10	17.10	16	17	17	17	17	17	..	17	..
Prezzi {    " 2 -    " b)	6.55	6.55	6.60	6.60	6.60	6.60	6.60	6.70	6.70	6.70	6.70	6.70	6.63
Indici - Fonte 2 - qualità c)	69.09	69.09	69.62	69.62	69.33	69.33	69.33	70.38	70.16	70.16	70.16	70.16	69.64
<b>1889</b>													
Prezzi { Fonte 1 - qualità a)	17	17	17	17	17	17	17	17	..	17	17	17	..
Prezzi {    " 2 -    " b)	6.70	6.70	6	6	6	6	6	6	6.50	6.50	6.50	6.50	6.28
Indici - Fonte 2 - qualità c)	70.68	70.68	63.29	63.29	63.03	63.03	63.03	63.03	68.06	68.06	68.06	68.06	65.97

**Allegato C.**

**Segue : Tav. LVI. - Zolfo.**

ANNI PREZZI E INDICI	VALORI MENSILI												MEDIA ANNUALE
	Gennaio	Febbraio	Marzo	Aprile	Maggio	Giugno	Luglio	Agosto	Settembre	Ottobre	Novembre	Dicembre	
<b>1890</b>													
Prezzi { Fonte 1 - qualità a)	17 —	17 —	17 —	17 —	14.75	17.50	17.50	..	..	..	..	..	..
» 2 - » c)	6.50	6.50	7 —	7 —	7.50	7.50	7.50	7.50	7.50	8 —	8 —	8 —	7.38
Indici - Fonte 2 - qualità c)	68.57	68.57	73.84	73.84	78.78	78.78	78.78	78.78	78.53	83.77	83.77	83.77	77.52
<b>1891</b>													
Prezzi { Fonte 1 - qualità a)	..	..	..	..	..	..	..	..	..	..	..	..	..
» 2 - » c)	8 —	9.50	9.50	12 —	12 —	12 —	12 —	12.50	13 —	12 —	12 —	12 —	11.38
Indici - Fonte 2 - qualità c)	84.39	100.21	100.21	126.58	126.05	126.05	126.05	131.30	136.13	125.65	125.65	125.65	119.54
<b>1892</b>													
Prezzi { Fonte 1 - qualità a)	..	..	..	..	19 —	19 —	19 —	19 —	19 —	19 —	19 —	19 —	..
» 2 - » c)	10.50	10 —	10 —	10 —	9.50	9.50	9.50	9 —	9 —	9 —	9 —	9 —	9.50
Indici - Fonte 2 - qualità c)	110.76	105.49	105.49	105.49	99.79	99.79	99.79	94.54	94.24	94.24	94.24	94.24	99.79
<b>1893</b>													
Prezzi { Fonte 1 - qualità a)	19 —	19 —	19 —	19 —	19 —	19 —	19 —	..	..	..	..	..	..
» 2 - » c)	9 —	9 —	8.50	8 —	8 —	8 —	7.50	7.50	7 —	7 —	7 —	7 —	7.79
Indici - Fonte 2 - qualità c)	94.94	94.94	89.66	84.39	84.03	84.03	78.78	78.78	73.30	73.30	73.30	73.30	81.83
<b>1894</b>													
Prezzi { Fonte 1 - qualità a)	..	..	..	..	..	..	..	..	..	..	..	..	..
» 2 - » c)	7 —	7 —	7 —	7 —	6.50	6.50	6.50	6.50	6.40	6 —	6 —	6 —	6.53
Indici - Fonte 2 - qualità c)	73.84	73.84	73.84	73.84	68.28	68.28	68.28	68.28	67.02	62.83	62.83	62.83	68.59
<b>1895</b>													
Prezzi { Fonte 1 - qualità a)	..	..	..	12.50	12.50	13.50	13.50	13.50	13.50	13.50	13.50	13.50	..
» 2 - » c)	6 —	6 —	6 —	5.50	5.50	5.50	5.50	5.40	5.40	5.20	5.20	5.20	5.53
Indici - Fonte 2 - qualità c)	63.29	63.29	63.29	58.02	57.77	57.77	57.77	56.72	56.54	54.45	54.45	54.45	58.09
<b>1896</b>													
Prezzi { Fonte 1 - qualità a)	13.50	13.50	13.50	13.50	13.50	13.50	14.25	14.25	14.25	..	14.25	14.25	..
» 2 - » c)	6 —	6.50	7 —	7.20	7.20	7.20	7.20	7.20	7.20	7.20	8 —	8.50	7.20
Indici - Fonte 2 - qualità c)	63.29	68.57	73.84	75.95	75.63	75.63	75.63	75.63	75.39	75.39	83.77	89.01	75.63
<b>1897</b>													
Prezzi { Fonte 1 - qualità a)	14.25	14.25	14.25	16 —	16 —	16 —	17 —	17 —	..	17 —	17 —	17 —	..
» 2 - » c)	8.50	8.50	8.50	8.50	9.04	9.04	9.04	9.04	9.04	9.50	9.50	9.50	8.98
Indici - Fonte 2 - qualità c)	89.66	89.66	89.66	89.66	94.96	94.96	94.96	94.96	94.66	99.48	99.48	99.48	94.33
<b>1898</b>													
Prezzi { Fonte 1 - qualità a)	17 —	17 —	17 —	17 —	17 —	17 —	17.50	17.50	..	17.50	17.50	17.50	..
» 2 - » c)	9.50	9.50	9.50	9.50	9.50	9.50	9.72	9.72	9.72	9.72	9.72	9.72	9.61
Indici - Fonte 2 - qualità c)	100.21	100.21	100.21	100.21	99.79	99.79	102.10	102.10	101.78	101.78	101.78	101.78	100.95
<b>1899</b>													
Prezzi { Fonte 1 - qualità a)	17.50	..	17.50	17.50	17.50	17.50	18.50	18.50	18.50	18.50	18.50	18.50	..
» 2 - » c)	9.72	9.70	9.70	9.70	9.60	9.50	9.50	9.40	9.30	9.30	9.30	9.30	9.50
Indici - Fonte 2 - qualità c)	102.53	102.32	102.32	102.32	100.84	99.79	99.79	98.74	97.38	97.38	97.38	97.38	99.79
<b>1900</b>													
Prezzi { Fonte 1 - qualità a)	18.50	18.50	18.50	18.25	18.25	18.25	18.25	18.25	18.25	18.25	..	18.25	..
» 2 - » c)	9.30	9.30	9.30	9.30	9.20	9.20	9.20	9.20	9.10	9.10	9.20	9.20	9.22
Indici - Fonte 2 - qualità c)	98.10	98.10	98.10	98.10	96.64	96.64	96.64	96.64	95.29	95.29	96.34	96.34	96.85
<b>1901</b>													
Prezzi { Fonte 1 - qualità a)	18.25	18.25	18.25	18.25	18.25	18.25	18.25	..	18.25	18.25	18.25	18.25	..
» 2 - » c)	9.20	9.20	9.20	9.20	9.50	9.50	9.50	9.50	9.65	9.65	9.65	9.65	9.45
Indici - Fonte 2 - qualità c)	97.05	97.05	97.05	97.05	99.79	99.79	99.79	99.79	101.05	101.05	101.05	101.05	99.26



**Allegato C.**

**Segue: TAV. LVI. - Zolfo.**

ANNI PREZZI E INDICI	VALORI MENSILI												MEDIA ANNUALE
	Gennaio	Febbraio	Marzo	Aprile	Maggio	Giugno	Luglio	Agosto	Settembre	Ottobre	Novembre	Dicembre	
<b>1915</b>													
Prezzi - Fonte 3 - qualità a)	9.63	9.63	9.63	9.63	9.63	9.63	9.63	11.36	11.36	11.36	11.36	11.36	10.35
Indici - Fonte 3 - qualità a)	101.58	01.581	101.58	101.58	101.16	101.16	101.16	119.33	118.95	118.95	118.95	118.95	108.72
<b>1916</b>													
Prezzi - Fonte 3 - qualità a)	11.36	11.36	11.36	11.36	11.36	11.36	11.36	20.25	20.25	20.25	20.25	20.25	15.06
Indici - Fonte 3 - qualità a)	119.83	119.83	119.83	119.83	119.33	119.33	119.33	212.71	212.04	212.04	212.04	212.04	158.19
<b>1917</b>													
Prezzi - Fonte 3 - qualità a)	20.25	20.25	20.25	20.25	20.25	20.25	20.25	39.03	39.03	39.03	39.03	39.03	28.08
Indici - Fonte 3 - qualità a)	213.61	213.61	213.61	213.61	212.71	212.71	212.71	409.98	408.69	408.69	408.69	408.69	294.96
<b>1918</b>													
Prezzi - Fonte 3 - qualità a)	39.03	39.03	39.03	39.03	39.03	39.03	39.03	42.77	42.77	42.77	42.77	42.77	40.59
Indici - Fonte 3 - qualità a)	411.71	411.71	411.71	411.71	409.98	409.98	409.98	449.26	447.85	447.85	447.85	447.85	426.37
<b>1919</b>													
Prezzi - Fonte 3 - qualità a)	42.77	42.77	42.77	42.77	42.77	42.77	42.77	54.34	54.34	54.34	54.34	54.34	47.59
Indici - Fonte 3 - qualità a)	451.16	451.16	451.16	451.16	449.26	449.26	449.26	570.80	569.01	569.01	569.01	569.01	499.89
<b>1920</b>													
Prezzi - Fonte 3 - qualità a)	54.34	54.34	54.34	54.34	54.34	54.34	54.34	61.53	61.53	61.53	61.53	61.53	57.34
Indici - Fonte 3 - qualità a)	573.21	573.21	573.21	573.21	570.80	570.80	570.80	646.32	644.29	644.29	644.29	644.29	602.31
<b>1921</b>													
Prezzi - Fonte 3 - qualità a)	61.53	61.53	61.53	61.53	61.53	61.53	61.53	47.67	47.67	47.67	47.67	47.67	55.76
Indici - Fonte 3 - qualità a)	649.05	649.05	649.05	649.05	646.32	646.32	646.32	500.74	499.16	499.16	499.16	499.16	585.71
<b>1922</b>													
Prezzi - Fonte 3 - qualità a)	47.67	47.67	47.67	47.67	47.67	47.67	47.67	36.14	36.14	36.14	36.14	36.14	42.87
Indici - Fonte 3 - qualità a)	502.85	502.85	502.85	502.85	500.74	500.74	500.74	379.62	378.43	378.43	378.43	378.43	450.32
<b>1923</b>													
Prezzi - Fonte 3 - qualità a)	36.14	36.14	36.14	36.14	36.14	36.14	36.14	38.35	38.35	38.35	38.35	38.35	37.06
Indici - Fonte 3 - qualità a)	381.22	381.22	381.22	381.22	379.62	379.62	379.62	402.84	401.57	401.57	401.57	401.57	389.29
<b>1924</b>													
Prezzi - Fonte 3 - qualità a)	38.35	38.35	38.35	38.35	38.35	38.35	38.35	39.69	39.69	39.69	39.69	39.69	38.91
Indici - Fonte 3 - qualità a)	404.54	404.54	404.54	404.54	402.84	402.84	402.84	416.91	415.60	415.60	415.60	415.60	408.72
<b>1925</b>													
Prezzi - Fonte 3 - qualità a)	39.69	39.69	39.69	39.69	39.69	39.69	39.69	47.04	47.04	47.04	47.04	47.04	42.75
Indici - Fonte 3 - qualità a)	418.67	418.67	418.67	418.67	416.91	416.91	416.91	494.12	492.57	492.57	492.57	492.57	449.05
<b>1926</b>													
Prezzi - Fonte 3 - qualità a)	47.04	47.04	47.04	47.04	47.04	47.04	47.04	43.97	43.97	43.97	43.97	43.97	45.76
Indici - Fonte 3 - qualità a)	496.20	496.20	496.20	496.20	494.12	494.12	494.12	461.87	460.42	460.42	460.42	460.42	480.67
<b>1927</b>													
Prezzi - Fonte 3 - qualità a)	43.97	43.97	43.97	43.97	43.97	43.97	43.97	37.01	37.01	37.01	37.01	37.01	41.07
Indici - Fonte 3 - qualità a)	463.82	463.82	463.82	463.82	461.87	461.87	461.87	388.76	387.54	387.54	387.54	387.54	431.41
<b>1928</b>													
Prezzi - Fonte 3 - qualità a)	37.01	37.01	37.01	37.01	37.01	37.01	37.01	37.39	37.39	37.39	37.39	37.39	37.17
Indici - Fonte 3 - qualità a)	390.40	390.40	390.40	390.40	388.76	388.76	388.76	392.75	391.52	391.52	391.52	391.52	390.44
<b>1929</b>													
Prezzi - Fonte 3 - qualità a)	37.39	37.39	37.39	37.39	37.39	37.39	37.39	37.39	37.39	37.39	37.39	37.39	37.39
Indici - Fonte 3 - qualità a)	394.41	394.41	394.41	394.41	392.75	392.75	392.75	392.75	391.52	391.52	391.52	391.52	392.75

*Allegato C.*

**TAV. LVII. — ZUCCHERO**

Fonte 1. — ROMA « Listino della Camera di Commercio e Industria ».  
 Qualità rilevate: a) *Olanda* (1870-1878); b) *Francia Pilò* (1870-1880); c) *polvere Egitto* (1873-1890); d) *Sampierdarena prima qualità* (1877-1891); d<sub>a</sub>) *Sampierdarena pani grossi* (1885-1909); d<sub>β</sub>) *Sampierdarena pani piccoli* (1885-1909); d<sub>γ</sub>) *Sampierdarena quadri comuni* (1885-1916); d<sub>δ</sub>) *Sampierdarena quadri piccoli* (1885-1917); e) *centrifugo* (1885-1913); f) *semolato* (1889-1917); g) *raffinato* (1891-1929); h) *quadretti* (1922-1929).

Fonte 2. — « Decreti vari ».  
 Qualità rilevata: a) *tipo unico* (1916-1922).

Coefficienti di ponderazione dello zucchero in base alle quantità consumate

{	1870-1900 = 2, 39
	1901-1913 = 2, 25
	1914-1929 = 3, 74

I prezzi sono stati riferiti al quintale.

ANNI — PREZZI E INDICI	VALORI MENSILI												MEDIA ANNUALE
	Gennaio	Febbraio	Marzo	Aprile	Maggio	Giugno	Luglio	Agosto	Settembre	Ottobre	Novembre	Dicembre	
<b>1870</b>													
Prezzi { Fonte 1 - qualità a)	112 —	112 —	112 —	112 —	122 —	112 —	112 —	112 —	112 —	112 —	112 —	123 —	112 —
Indici - Fonte 1 - qualità b)	85.14	85.56	85.14	84.59	85.04	85.30	85.04	85.56	85.82	85.82	86.55	86.22	85.48
<b>1871</b>													
Prezzi { Fonte 1 - qualità a)	130 —	130 —	124 —	124 —	124 —	124 —	124 —	124 —	124 —	124 —	124 —	124 —	124 —
Indici - Fonte 1 - qualità b)	94.26	94.73	94.26	93.66	94.15	94.44	94.15	94.73	95.02	95.02	95.83	95.46	94.64
<b>1872</b>													
Prezzi { Fonte 1 - qualità a)	125.50	125.50	125.50	125.50	125.50	125.50	125.50	131 —	131 —	131.50	131.50	131.50	125.50
Indici - Fonte 1 - qualità b)	95.40	95.87	95.40	94.79	95.29	95.58	95.29	95.87	96.17	96.17	96.99	96.61	95.79
<b>1873</b>													
Prezzi { Fonte 1 - qualità a)	124.50	131 —	131 —	124.45	124.40	124.45	124.45	124.45	124.45	124.45	124.45	131 —	124.45
Indici - Fonte 1 - qualità b)	94.64	95.11	94.60	94 —	94.46	94.78	94.50	95.07	95.36	95.36	96.17	95.80	94.99
<b>1874</b>													
Prezzi { Fonte 1 - qualità a)	147 —	147 —	147 —	147.60	147.17	147.17	147.17	147.17	147.17	147.17	147.17	147.17	147.16
Indici - Fonte 1 - qualità b)	111.74	112.30	111.74	111.48	111.75	112.09	111.75	112.43	112.77	112.77	113.73	113.29	112.32
<b>1875</b>													
Prezzi { Fonte 1 - qualità a)	125 —	125 —	136 —	141 —	141 —	125 —	139.36	139.17	139.17	139.17	139.17	139.17	139.37
Indici - Fonte 1 - qualità b)	106.42	106.95	103.38	106.50	107.06	106.14	105.67	106.32	106.64	106.64	107.55	107.14	106.37
<b>1876</b>													
Prezzi { Fonte 1 - qualità a)	137.37	124 —	137.37	137.37	124.50	124.50	137.37	137.37	124.50	124 —	124 —	124 —	137.37
Indici - Fonte 1 - qualità b)	104.42	104.94	104.42	103.75	104.31	104.62	104.31	104.94	105.26	105.26	106.16	105.75	104.85
<b>1877</b>													
Prezzi { Fonte 1 - qualità a)	137 —	137 —	137 —	137 —	137 —	150 —	137 —	137 —	149 —	137 —	137 —	137 —	137 —
Indici - Fonte 1 - qualità b)	104.14	104.66	104.14	103.47	104.02	104.34	104.02	104.66	104.98	104.98	105.87	105.47	104.56

*Allegato C.*

Segue: TAV. LVII. — Zucchero.

ANNI PREZZI E INDICI	VALORI MENSILI											MEDIA ANNUALE	
	Gennaio	Febbraio	Marzo	Aprile	Maggio	Giugno	Luglio	Agosto	Settembre	Ottobre	Novembre		Dicembre
<b>1878</b>													
Prezzi {	Fonte 1 - qualità a)	151	150	149	150	149	149	149	149	149	149	149	154.67
	» 1 - » b)	155	155	155	155	155	155	156	156	153.50	153.50	153.50	154.67
	» 1 - » c)	142	142	142	143	140	139	138	137	137	137.50	137	148.58
	» 1 - » d)	150	149	149	150	149	149	149	149	148	148	147	148.58
Indici {	Fonte 1 - qualità b)	117.83	118.41	117.83	117.07	117.69	118.05	118.45	119.17	117.62	117.62	118.62	118.05
	» 1 - » d)	114.03	113.83	113.26	113.29	113.14	113.48	113.14	113.83	113.41	113.60	112.39	113.40
	Media aritmetica ..	115.93	116.12	115.55	115.18	115.42	115.77	115.80	116.50	115.52	115.52	116.11	115.73
<b>1879</b>													
Prezzi {	Fonte 1 - qualità b)	153.50	153.50	153.50	153.50	153.50	153.50	153.50	153.50	162	162	162	156.33
	» 1 - » c)	139.50	139.50	138	137	137	140.50	142	144	150	150	162	154.92
	» 1 - » d)	148	147	146	145	146.50	151.50	153	156	162	160	174	170
	» 1 - » e)	116.69	117.27	116.69	115.94	116.55	116.91	116.55	117.27	124.14	124.14	125.19	124.71
Indici {	Fonte 1 - qualità b)	112.50	112.30	110.98	109.52	111.24	115.38	116.17	119.17	124.14	122.61	134.47	118.24
	» 1 - » d)	114.00	114.79	113.94	112.73	113.90	116.15	116.36	118.22	124.14	123.38	129.83	127.79
	Media aritmetica ..	114.00	114.79	113.94	112.73	113.90	116.15	116.36	118.22	124.14	123.38	129.83	127.79
<b>1880</b>													
Prezzi {	Fonte 1 - qualità b)	173	173	173	173	173	173	173	173	173	173	173	173
	» 1 - » c)	160	160.50	158	154	153	154	160	159.50	160	160	158	167.63
	» 1 - » d)	171	170	168	167	167	168	172	172	169.50	164	164	159
	» 1 - » e)	131.51	132.16	131.51	130.66	131.36	131.76	131.36	132.16	132.57	132.57	133.69	133.18
Indici {	Fonte 1 - qualità b)	129.99	129.87	127.71	126.13	126.80	127.95	130.60	131.40	129.89	125.67	126.74	122.40
	» 1 - » d)	130.75	131.02	129.61	128.40	129.08	129.86	130.98	131.78	131.23	129.12	130.22	127.79
	Media aritmetica ..	130.75	131.02	129.61	128.40	129.08	129.86	130.98	131.78	131.23	129.12	130.22	127.79
<b>1881</b>													
Prezzi {	Fonte 1 - qualità c)	151	148.50	147	148.50	149	151	151	150	149.50	149	148.32	148
	» 1 - » d)	158	155	152	156	159	162.50	162.50	162.50	162.50	162	161.75	162
	» 1 - » e)	120.11	118.41	115.55	117.82	120.73	123.76	123.39	124.14	124.52	124.14	125	124.71
	» 1 - » f)	120.11	118.41	115.55	117.82	120.73	123.76	123.39	124.14	124.52	124.14	125	124.71
Indici {	Fonte 1 - qualità c)	120.11	118.41	115.55	117.82	120.73	123.76	123.39	124.14	124.52	124.14	125	124.71
	» 1 - » d)	120.11	118.41	115.55	117.82	120.73	123.76	123.39	124.14	124.52	124.14	125	124.71
	» 1 - » e)	120.11	118.41	115.55	117.82	120.73	123.76	123.39	124.14	124.52	124.14	125	124.71
<b>1882</b>													
Prezzi {	Fonte 1 - qualità c)	148.25	148.50	148.50	148.50	148	146	146	144	144	143	143	143
	» 1 - » d)	161.50	162	161.75	162.25	161.50	161	161	160.50	160.50	160	157	155.75
	» 1 - » e)	122.77	123.76	122.96	122.55	122.63	123	122.25	122.61	122.99	122.61	121.33	119.90
	» 1 - » f)	122.77	123.76	122.96	122.55	122.63	123	122.25	122.61	122.99	122.61	121.33	119.90
Indici {	Fonte 1 - qualità c)	122.77	123.76	122.96	122.55	122.63	123	122.25	122.61	122.99	122.61	121.33	119.90
	» 1 - » d)	122.77	123.76	122.96	122.55	122.63	123	122.25	122.61	122.99	122.61	121.33	119.90
	» 1 - » e)	122.77	123.76	122.96	122.55	122.63	123	122.25	122.61	122.99	122.61	121.33	119.90
<b>1883</b>													
Prezzi {	Fonte 1 - qualità c)	142	141	140.25	139.75	137.75	137	136.50	137	137.50	138	137	137
	» 1 - » d)	144.75	153.75	151.50	150.75	149	147.75	147.50	147.75	146	146	146	145.25
	» 1 - » e)	110.03	117.46	115.17	113.86	113.14	112.53	112	112.87	111.88	111.88	112.83	111.82
	» 1 - » f)	110.03	117.46	115.17	113.86	113.14	112.53	112	112.87	111.88	111.88	112.83	111.82
Indici {	Fonte 1 - qualità c)	110.03	117.46	115.17	113.86	113.14	112.53	112	112.87	111.88	111.88	112.83	111.82
	» 1 - » d)	110.03	117.46	115.17	113.86	113.14	112.53	112	112.87	111.88	111.88	112.83	111.82
	» 1 - » e)	110.03	117.46	115.17	113.86	113.14	112.53	112	112.87	111.88	111.88	112.83	111.82
<b>1884</b>													
Prezzi {	Fonte 1 - qualità c)	145	145	145	135	133	133	130.50	130.50	130.50	124.50	124.50	121.50
	» 1 - » d)	110.22	110.77	110.22	101.96	100.99	101.29	99.09	99.69	100	95.40	96.21	93.53
	» 1 - » e)	110.22	110.77	110.22	101.96	100.99	101.29	99.09	99.69	100	95.40	96.21	93.53
	» 1 - » f)	110.22	110.77	110.22	101.96	100.99	101.29	99.09	99.69	100	95.40	96.21	93.53
Indici {	Fonte 1 - qualità c)	110.22	110.77	110.22	101.96	100.99	101.29	99.09	99.69	100	95.40	96.21	93.53
	» 1 - » d)	110.22	110.77	110.22	101.96	100.99	101.29	99.09	99.69	100	95.40	96.21	93.53
	» 1 - » e)	110.22	110.77	110.22	101.96	100.99	101.29	99.09	99.69	100	95.40	96.21	93.53
<b>1885</b>													
Prezzi {	Fonte 1 - qualità c)	118	117	118.50	121	120.50	120.50	120	120	122.25	125	126	130
	» 1 - » d)	120.25	121	125.25	132	130	130	129	130.50	132.50	133.50	134.50	139.50
	» 1 - » e)	123.50	125	127.75	135	133.50	133.50	133.50	131.50	134.50	133	133	142.50
	» 1 - » f)	125.50	127	130.25	136	135.50	135.50	135.50	134.50	136.50	137	137	144.50
	» 1 - » g)	128.50	130	133.25	138.50	138.50	138.50	138.50	136.50	139.50	140	140	147.50
	» 1 - » h)	130.50	132	135.25	141	140.50	140.50	140.50	138.50	141.50	142	142	149.50
Indici {	Fonte 1 - qualità c)	118	117	118.50	121	120.50	120.50	120	120	122.25	125	126	130
	» 1 - » d)	120.25	121	125.25	132	130	130	129	130.50	132.50	133.50	134.50	139.50
	» 1 - » e)	123.50	125	127.75	135	133.50	133.50	133.50	131.50	134.50	133	133	142.50
<b>1886</b>													
Prezzi {	Fonte 1 - qualità c)	128	127.25	124.50	124	124.50	124.50	123	123.25	122.25	122	123	123
	» 1 - » d)	137.50	136.75	135.50	134	134	132.75	131.75	131.75	130.25	129	128	127.50
	» 1 - » e)	140.75	140.75	140.75	138	138	138	135.25	135.25	134.50	133.50	131	131
	» 1 - » f)	142.50	142.50	142.50	140	140	140	137.25	137.25	136.50	135.50	133.50	133.50
	» 1 - » g)	145.50	145.50	145.50	144	144	144	140.25	140.25	139.50	138.50	137.50	137.50
	» 1 - » h)	147.50	147.50	147.50	145.50	145.50	145.50	142.25	142.25	141.50	140.50	138	138
Indici {	Fonte 1 - qualità c)	128	127.25	124.50	124	124.50	124.50	123	123.25	122.25	122	123	123
	» 1 - » d)	137.50	136.75	135.50	134	134	132.75	131.75	131.75	130.25	129	128	127.50
	» 1 - » e)	140.75	140.75	140.75	138	138	138	135.25	135.25	134.50	133.50	131	131
<b>1887</b>													
Prezzi {	Fonte 1 - qualità c)	122.50	123.75	123.25	123	124.75	124.75	122.50	122.50	124.50	126.75	137.50	140
	» 1 - » d)	126.25	126	125.25	124	124.75	124.75	124.25	124.25	131	134	143	149
	» 1 - » e)	130.50	129	129	129	129	129	127.50	127.50	134	136.25	146	152
	» 1 - » f)	132.50	132	132	132	132	132	129.50	129.50	136	138.25	148	154
	» 1 - » g)	135	134	134	134	134	134	132	132	139	141.25	151	158
	» 1 - » h)	137	136	136	136	136	136	134.50	134.50	141	143.25	153	160
Indici {	Fonte 1 - qualità c)	122.50	123.75	123.25	123	124.75	124.75	122.50	122.50	124.50	126.75	137.50	140
	» 1 - » d)	126.25	126	125.25	124	124.75	124.75	124.25	124.25	131	134	143	149
	» 1 - » e)	130.50	129	129	129	129	129	127.50	127.50	134	136.25	146	152





Allegato C.

Segue : Tav. LVII. - Zucchero.

ANNI PREZZI E INDICI	VALORI MENSILI												MEDIA ANNUALE	
	Gennaio	Febbraio	Marzo	Aprile	Maggio	Giugno	Luglio	Agosto	Settembre	Ottobre	Novembre	Dicembre		
<b>1895</b>														
Prezzi	Fonte 1 - qual. d) α)	155.50	153.50	153.25	151.50	155.50	153.50	152.50	152.75	154.25	..	159.25	158.50	..
	» 1 - » β)	157.50	155.50	155.25	153.50	157.50	155.50	154.50	154.75	156.25	..	161.25	160.50	..
	» 1 - » γ)	160.50	158.50	158.25	156.50	160.50	158.50	157.50	157.75	159.25	..	164.25	163.50	..
	» 1 - » δ)	162.50	160.50	160.25	158.50	162.50	160.50	159.50	159.75	161.25	..	166.25	165.50	..
	» 1 - » ε)	151.50	149.50	149.25	147.50	151.50	149.50	148.50	149.25	150.25	..	158.25	154.50	..
	» 1 - » f)	153.50	151.50	151.25	149.50	153.50	151.50	150.50	150.75	152.25	..	157.25	156.50	..
	» 1 - » g)	152 -	150 -	149.75	148 -	152 -	150 -	149 -	149.75	150.75	153.75	155.75	155 -	151.31
Indici - Fonte 1 - qualità g)	115.55	114.59	113.84	111.78	115.41	114.24	113.14	114.40	115.52	117.82	120.36	119.32	115.49	
<b>1896</b>														
Prezzi	Fonte 1 - qual. d) α)	159.50	169.25	165.25	148 -	146.75	145.75	145.25	145.25	144.75	143.25	143.25	..	
	» 1 - » β)	161.50	171.25	167.25	150 -	148.75	147.75	147.25	147.25	146.75	145.25	145.25	..	
	» 1 - » γ)	164.50	174.25	170.25	153 -	151.75	150.75	150.25	150.25	149.75	148.25	148.25	..	
	» 1 - » δ)	166.50	176.25	172.25	155 -	153.75	152.75	152.25	152.25	151.75	150.25	150.25	..	
	» 1 - » ε)	155.50	165.25	161.25	144 -	142.75	141.75	141.25	141.25	140.75	139.25	139.25	..	
	» 1 - » f)	157.50	167 -	163.25	156 -	144.75	143.75	143.25	143.25	142.75	141.25	141.25	..	
	» 1 - » g)	156 -	165.75	161.75	144.50	143.25	142.25	141.75	141.75	141.25	139.75	139.75	138.25	146.33
Indici - Fonte 1 - qualità g)	118.59	126.62	122.96	109.14	108.77	108.34	107.63	108.29	108.24	107.09	108 -	106.43	111.69	
<b>1897</b>														
Prezzi	Fonte 1 - qual. d) α)	140.75	142.25	141.25	140.75	140.50	139.50	140 -	140 -	..	141.75	141.25	143.75	
	» 1 - » β)	142.75	144.25	143.25	142.75	142.50	141.50	142 -	142 -	..	143.75	143.25	145.75	
	» 1 - » γ)	145.75	147.25	146.25	145.75	145.50	144.50	145 -	145 -	..	146.75	146.25	148.75	
	» 1 - » δ)	147.75	149.25	148.25	147.75	147.50	146.50	147 -	147 -	..	148.75	148.25	150.75	
	» 1 - » ε)	136.75	138.25	137.25	136.75	136.50	135.50	136 -	136 -	..	137.75	137.25	139.75	
	» 1 - » f)	138.75	140.25	139.25	138.75	138.50	137.50	138 -	138 -	..	139.75	139.25	141.75	
	» 1 - » g)	137.50	138.75	137.75	137.25	137.25	136 -	136.50	136.50	137.25	138.25	137.75	140.25	137.58
Indici - Fonte 1 - qualità g)	104.52	106 -	104.71	103.66	104.21	103.58	103.64	104.28	105.17	105.94	106.45	107.97	105.01	
<b>1898</b>														
Prezzi	Fonte 1 - qual. d) α)	143.25	142.25	143.25	145.75	145.75	145.75	146.25	146.25	146.25	148.75	147.25	..	
	» 1 - » β)	145.25	144.25	145.25	147.75	147.75	147.75	148.25	148.25	148.25	150.75	149.25	..	
	» 1 - » γ)	148.25	147.25	148.25	150.75	150.75	150.75	151.25	151.25	151.25	153.75	152.25	..	
	» 1 - » δ)	150.25	149.25	150.25	152.75	152.75	152.75	153.25	153.25	153.25	155.75	154.25	..	
	» 1 - » ε)	139.25	138.25	139.25	141.75	141.75	141.75	142.25	142.25	142.25	144.25	143.25	..	
	» 1 - » f)	141.25	140.25	141.25	143.75	143.75	143.75	144.25	144.25	144.25	146.75	145.25	..	
	» 1 - » g)	139.75	138.75	139.75	142.25	142.25	142.25	142.75	142.75	142.75	145.75	143.75	143.25	142.17
Indici - Fonte 1 - qualità g)	106.23	106 -	106.23	107.44	108.01	108.34	108.39	109.05	109.39	111.69	111.09	110.28	108.51	
<b>1899</b>														
Prezzi	Fonte 1 - qual. d) α)	146.75	145.75	145.75	146.50	145.75	145.75	145.75	145.75	145.75	..	144.25	144.25	
	» 1 - » β)	148.75	147.75	147.75	148.50	147.75	147.75	147.75	147.75	147.75	..	146.25	146.25	
	» 1 - » γ)	151.75	150.75	150.75	151.50	150.75	150.75	150.75	150.75	150.75	..	149.25	149.25	
	» 1 - » δ)	153.75	152.75	152.75	153.50	152.75	152.75	152.75	152.75	152.75	..	151.25	151.25	
	» 1 - » ε)	142.75	142.25	141.75	142.50	141.75	141.75	141.75	141.75	141.75	..	140.25	140.25	
	» 1 - » f)	144.75	143.75	143.75	144.50	143.75	143.75	143.75	143.75	143.75	..	142.25	142.25	
	» 1 - » g)	143.25	142.75	142.25	143 -	142.25	142.25	142.25	142.25	142.25	141 -	141 -	141 -	142.13
Indici - Fonte 1 - qualità g)	108.89	109.05	108.13	108.01	108.01	108.34	108.01	108.67	109 -	108.05	108.96	108.55	108.48	
<b>1900</b>														
Prezzi	Fonte 1 - qual. d) α)	144.75	144.75	144.75	..	143 -	142.50	143.50	145 -	146 -	146 -	146 -	146 -	
	» 1 - » β)	146.75	146.75	146.75	..	145 -	144.50	145.50	147 -	148 -	148 -	148 -	148 -	
	» 1 - » γ)	149.25	149.25	149.25	..	148 -	147.50	148.50	150 -	151 -	151 -	151 -	151 -	
	» 1 - » δ)	151.25	151.25	151.25	..	150 -	149.50	150.50	152 -	153 -	153 -	153 -	153 -	
	» 1 - » ε)	139.75	139.75	139.75	..	139 -	138.50	139.50	141 -	142 -	142 -	142 -	142 -	
	» 1 - » f)	142.25	142.25	142.25	..	141 -	140.50	141.50	143 -	144 -	144 -	144 -	144 -	
	» 1 - » g)	141 -	141 -	141 -	140 -	140 -	139.50	140.50	142 -	143 -	143 -	142 -	142 -	141.25
Indici - Fonte 1 - qualità g)	107.18	107.72	107.18	105.74	106.30	106.25	106.68	108.48	109.58	109.58	109.74	109.31	107.81	
<b>1901</b>														
Prezzi	Fonte 1 - qual. d) α)	145 -	149 -	149 -	149 -	148 -	147 -	146 -	139 -	..	139 -	139 -	139 -	
	» 1 - » β)	148 -	148 -	148 -	148 -	148 -	145.50	145.50	144.50	144.50	..	144.50	144.50	
	» 1 - » γ)	147 -	147.50	146.50	146.50	146.50	146.50	144.50	151 -	144 -	..	144 -	143.50	
	» 1 - » δ)	148 -	147.50	146.50	146.50	146.50	146.50	143.50	151 -	144 -	..	144 -	143.50	
	» 1 - » ε)	140 -	138 -	137 -	137 -	136 -	133 -	133 -	141 -	134 -	..	134 -	133.50	
	» 1 - » f)	142 -	140 -	139 -	139 -	138 -	136 -	136 -	143 -	136 -	..	136 -	135.50	
	» 1 - » g)	140.50	138.50	137.75	137.75	136.75	134.50	141.50	135 -	135 -	135 -	134 -	135.50	136.81
Indici - Fonte 1 - qualità g)	106.80	105.81	104.71	104.04	103.83	102.44	107.44	103.13	103.45	103.45	103.55	104.31	104.48	

Al legato C.

Segue: Tav. LVII. - Zucchero.

ANNI PREZZI E INDICI	VALORI MENSILI												MEDIA ANNUALE
	Gennaio	Febbraio	Marzo	Aprile	Maggio	Giugno	Luglio	Agosto	Settembre	Ottobre	Novembre	Dicembre	
<b>1902</b>													
Prezzi	Fonte 1 - qual. d): a)	142	142	141.50	141.50	141.50	141.50	139	139	139	139	136	..
	» 1 - » β)	147	147	146.50	146.50	146.50	146.50	..	..	..	135	..	..
	» 1 - » γ)	142	142	141.50	141.50	141.50	141.50	139	139	139	133	..	135
	» 1 - » δ)	143	143	142.50	142.50	142.50	142.50	139	139	139	135	..	136
	» 1 - » e)	133	133	132.50	132.50	132.50	132.50	128	128	128	128	..	127
	» 1 - » f)	135	135	134.50	134.50	134.50	134.50	131	131	131	131	..	129
	» 1 - » g)	133.50	133.50	133	133	133	133	129	129	129	129	127.50	127.50
Indici - Fonte 1 - qualità g)	101.48	101.99	101.10	100.45	100.99	101.29	97.95	98.55	98.85	98.85	98.53	98.15	99.85
<b>1903</b>													
Prezzi	Fonte 1 - qual. d): a)	..	..	..	..	129.50	129.50	129.50	129.50	129.50	129.50	128.50	128.50
	» 1 - » β)	..	..	..	..	131.75	131.75	131.75	131.75	131.75	131.75	130.75	130.75
	» 1 - » γ)	..	137	137	137	134.50	134.50	134.50	134.50	134.50	133.50	132.50	132.50
	» 1 - » δ)	..	..	..	..	136	136	136	136	136	136	134.50	133.50
	» 1 - » e)	126	126	126	..	125.25	125.25	125.25	125.25	125.25	125.25	124.25	124.25
	» 1 - » f)	128	128	128	..	127.25	127.25	127.25	127.25	127.25	127.25	125.50	124.50
	» 1 - » g)	126.50	126.50	126.50	126.50	125.50	125.75	125.75	125.75	125.75	125.75	124.75	124.75
Indici - Fonte 1 - qualità g)	96.16	96.64	96.16	95.54	95.29	95.77	95.48	96.07	96.36	96.36	96.41	96.04	96.02
<b>1904</b>													
Prezzi	Fonte 1 - qual. d): a)	124.50	125	127.50	128.50	128.50	128.50	128.50	130.50	133.50	133.50	134.50	..
	» 1 - » β)	128.50	127.50	130.50	131.50	131.50	131.50	131.50	133.50	135.50	135.50	136.50	..
	» 1 - » γ)	128.75	126.50	132.25	133.50	133.50	134.50	134.50	136.50	..	..	..	..
	» 1 - » δ)	133.50	..	130.25	..	..	..	..	..	..	..	..	..
	» 1 - » e)	..	120	124.25	124.25	124.25	124.25	124.25	127.50	131	131	131.50	132.50
	» 1 - » f)	..	117	121.25	126.25	126.25	126.25	126.25	129.50	130.50	130.50	130.50	131.50
	» 1 - » g)	124.25	116	120.50	126	126	126	126	128.50	129.50	129.50	129.50	130.50
Indici - Fonte 1 - qualità g)	94.45	88.62	91.60	95.17	95.67	95.96	95.67	98.17	99.23	99.23	100.08	100.46	96.18
<b>1905</b>													
Prezzi	Fonte 1 - qual. d): a)	138	142	142.75	142.75	142.75	142.75	141.75	141.75	138.75	138.75	136.75	..
	» 1 - » β)	139.50	144	..	..	..	..	..	..	..	..	..	..
	» 1 - » γ)	137	150	149.75	148.75	147.25	147.25	146.25	146.25	143.25	143.25	141.25	..
	» 1 - » δ)	..	..	..	..	..	..	..	..	..	..	..	..
	» 1 - » e)	134.50	139	138.75	137.75	..	..	..	..	..	..	..	..
	» 1 - » f)	133.50	141	140.75	139.75	138.25	138.25	137.25	137.25	134.25	134.25	132.25	..
	» 1 - » g)	133	140	140	138.75	137.25	137.25	136.25	136.25	133.25	133.25	131.25	131.25
Indici - Fonte 1 - qualità g)	101.10	106.95	106.42	104.80	104.21	104.53	103.45	104.09	102.11	102.11	101.43	101.04	103.53
<b>1906</b>													
Prezzi	Fonte 1 - qual. d): a)	136.75	136.75	137.25	137.25	137.25	137.25	137.25	137.25	137.25	137.25	137.25	..
	» 1 - » β)	..	..	..	..	..	..	..	..	..	..	..	..
	» 1 - » γ)	141.25	141.25	141.75	141.75	141.75	141.75	141.75	141.75	141.75	141.75	141.75	..
	» 1 - » δ)	..	..	..	..	..	..	..	..	..	..	..	..
	» 1 - » e)	..	..	..	..	..	..	..	..	..	..	..	..
	» 1 - » f)	132.25	132.25	132.75	132.75	132.75	132.75	132.75	132.75	132.75	132.75	132.75	..
	» 1 - » g)	131.25	131.25	131.75	131.75	131.75	131.75	131.75	131.75	131.75	131.75	131.75	131.75
Indici - Fonte 1 - qualità g)	99.77	100.27	100.15	99.51	100.04	100.34	100.04	100.65	100.96	100.96	101.82	101.42	100.50
<b>1907</b>													
Prezzi	Fonte 1 - qual. d): a)	137.25	137.25	137.25	137.25	137.25	137.50	137.50	137.50	137.50	..	137.50	137.50
	» 1 - » β)	..	..	..	..	..	142.50	142.50	142.50	142.50	..	143	143
	» 1 - » γ)	141.75	141.75	141.25	141.25	141.25	141.50	141.50	141.50	141.50	..	140.50	140.50
	» 1 - » δ)	..	..	..	..	..	..	..	..	..	..	..	..
	» 1 - » e)	..	..	..	..	..	..	..	..	..	..	133	133
	» 1 - » f)	132.75	132.75	132.25	132.25	132.25	134.25	134.25	134.25	134.25	..	135.25	135.25
	» 1 - » g)	130.95	130.95	130.50	130.50	130.50	132.25	132.25	132.25	132.25	132.25	133	133
Indici - Fonte 1 - qualità g)	99.54	100.04	99.20	98.56	99.09	100.72	100.42	101.03	101.34	101.34	102.78	102.39	100.53
<b>1908</b>													
Prezzi	Fonte 1 - qual. d): a)	136	136	136	136	136	136.25	136.25	136.25	136.25	136.25	..	136.25
	» 1 - » β)	141.50	141.50	141.50	141.50	141.50	142.50	142.50	142.50	142.50	142.50	..	142.50
	» 1 - » γ)	139.25	139.25	139.25	139.25	139.25	142.50	142.50	142.50	142.50	142.50	..	142.50
	» 1 - » δ)	..	..	..	..	..	136.25	136.25	136.25	136.25	136.25	..	136.25
	» 1 - » e)	133	133	133	133	133	133	133	133	133	133	..	133
	» 1 - » f)	134	134	134	134	134	134	134	134	134	134	..	134
	» 1 - » g)	133	133	133	133	133	133	133	133	133	133	133	133
Indici - Fonte 1 - qualità g)	101.10	101.60	101.10	100.45	100.99	101.29	100.99	101.60	101.92	101.92	102.78	102.39	101.51

**Allegato C.**


**Segue : TAV. LVII. - Zucchero.**

ANNI	VALORI MENSILI												Media ANNUALE	
	Gennaio	Febbraio	Marzo	Aprile	Maggio	Giugno	Luglio	Agosto	Settembre	Ottobre	Novembre	Dicembre		
<b>PREZZI E INDICI</b>														
<b>1909</b>														
Prezzi	Fonte 1 - qual. d) α)	136.25	136.25	136.25	136.25	136.25	136.25	136.25	136.25	136.25	136.25	136.25	..	..
	» 1 - » β)	142.50	142.50	142.50	142.50	142.50	142.50	142.50	142.50	142.50	142.50	142.50	..	..
	» 1 - » γ)	142.50	142.50	139.50	137.50	137.50	137.50	137.50	137.50	137.50	137.50	137.50	..	..
	» 1 - » δ)	136.25	136.25	141 -	141 -	141 -	141 -	141 -	141 -	141 -	141 -	141 -	..	..
	» 1 - » ε)	133 -	133 -	133 -	135.75	135.75	135.75	135.75	135.75	135.75	135.75	135.75	..	..
	» 1 - » f)	134 -	134 -	134 -	134.75	134.75	134.75	134.75	134.75	134.75	134.75	134.75	..	..
» 1 - » g)	133 -	133 -	133 -	133.50	133.50	133.50	133.50	133.50	133.50	133.50	133.50	133.50	133.38	
Indici - Fonte 1 - qualità g)	101.10	101.60	101.10	100.83	101.37	101.68	101.37	101.99	102.30	102.30	103.17	102.77	101.80	
<b>1910</b>														
Prezzi	Fonte 1 - qual. d) γ)	145.50	147 -	147 -	147 -	147 -	147 -	147 -	147 -	147 -	145.50	145.50	..	..
	» 1 - » δ)	146.50	148 -	148 -	148 -	148 -	148 -	148 -	148 -	148 -	145.50	145.50	..	..
	» 1 - » ε)	136.50	138 -	138 -	138 -	138 -	138 -	138 -	138 -	138 -	135.50	135.50	..	..
	» 1 - » f)	139.50	140.75	140.75	140.75	140.75	140.75	140.75	140.75	140.75	137.50	137.50	..	..
	» 1 - » g)	131 -	132 -	132 -	132 -	132 -	132 -	132 -	132 -	132 -	132 -	132 -	131.92	
	Indici - Fonte 1 - qualità g)	99.58	100.84	100.34	99.70	100.23	100.53	100.23	100.84	101.15	101.15	102.01	101.62	100.69
<b>1911</b>														
Prezzi	Fonte 1 - qual. d) γ)	145.50	148.50	148.50	148.50	145.75	145.75	145.75	145.75	152.50	146.25	..	156.50	..
	» 1 - » δ)	145.50	150.50	150.50	150.50	147.50	147.50	147.50	147.50	154.50	148 -	..	160.50	..
	» 1 - » ε)	135.50	136.50	136.50	136.50	137.50	137.50	137.50	137.50	144.50	138 -	..	147.50	..
	» 1 - » f)	137.50	141.50	141.50	141.50	137.50	137.50	137.50	137.50	146.50	138 -	..	147.50	..
	» 1 - » g)	132 -	132 -	132 -	132 -	132 -	132 -	132 -	132 -	132 -	142 -	142 -	142 -	133.67
	Indici - Fonte 1 - qualità g)	100.34	100.84	100.34	99.70	100.23	100.53	100.23	100.84	101.15	101.15	109.74	109.31	102.02
<b>1912</b>														
Prezzi	Fonte 1 - qual. d) γ)	156.50	156.50	156.50	..	156.50	156.50	156.50	156.50	142.50	145.50	145.50	145.50	..
	» 1 - » δ)	155.75	155.75	155.75	..	155.75	158 -	158 -	158 -	144.50	146.50	146.50	146.50	..
	» 1 - » ε)	145.75	145.75	145.75	..	145.75	148 -	148 -	148 -	135.50	139 -	139 -	139 -	..
	» 1 - » f)	148.75	148.75	148.75	..	148.75	148 -	148 -	148 -	..	135 -	135 -	135 -	..
	» 1 - » g)	142 -	142 -	142 -	142 -	142 -	142 -	142 -	142 -	135.50	137 -	137 -	137 -	140.21
	Indici - Fonte 1 - qualità g)	107.94	108.48	107.94	107.25	107.82	108.15	107.82	108.48	103.83	104.98	105.87	105.47	107.01
<b>1913</b>														
Prezzi	Fonte 1 - qual. d) γ)	145.25	145.25	145.25	145.25	145.25	145.25	157.75	152 -	147 -	145 -	145 -	..	..
	» 1 - » δ)	146.75	146.75	146.75	146.75	146.75	146.75	159.75	153.50	149 -	147 -	146 -	..	..
	» 1 - » ε)	138.25	138.25	138.25	138.25	138.25	138.25	..	..	..	..	..	..	..
	» 1 - » f)	140 -	140 -	140 -	140 -	140 -	140 -	152.50	145.50	142 -	..	..	137.50	..
	» 1 - » g)	138 -	138 -	138 -	138 -	138 -	138 -	150.50	143.50	140 -	138 -	137 -	135.50	139.38
	Indici - Fonte 1 - qualità g)	104.90	105.42	104.90	104.23	104.78	105.10	114.27	109.63	107.28	105.75	105.87	104.31	106.36
<b>1914</b>														
Prezzi	Fonte 1 - qual. d) γ)	..	143.50	143.50	148 -	154 -	154 -	154 -	154.50	155.50	155.50	154.50	155 -	..
	» 1 - » δ)	..	146.50	146.50	151 -	156 -	156 -	156 -	156.50	157.50	157.50	156 -	157 -	..
	» 1 - » f)	..	138.50	138.50	143 -	148 -	148 -	148 -	149 -	149 -	149 -	148 -	149 -	..
	» 1 - » g)	135.50	136.50	136.50	141 -	146 -	146 -	146 -	147.50	147.50	147.50	146 -	147 -	143.58
	Indici - Fonte 1 - qualità g)	103 -	104.28	103.76	106.50	110.86	111.20	110.86	112.68	113.03	113.03	112.83	113.16	109.59
	<b>1915</b>													
Prezzi	Fonte 1 - qual. d) γ)	156.50	155.50	156.50	160.50	164.50	165.50	163 -	165 -	169 -	..	167.50	167.50	..
	» 1 - » δ)	158 -	157 -	158 -	162 -	166 -	167.50	165 -	167 -	171 -	..	168.50	168.50	..
	» 1 - » f)	150 -	149 -	149.50	154 -	152.50	153 -	152 -	155 -	159 -	..	161.50	160 -	..
	» 1 - » g)	148 -	147 -	147.50	152 -	150.50	151 -	150 -	153 -	157 -	158 -	159.50	158 -	152.63
	Indici - Fonte 1 - qualità g)	112.50	112.30	112.12	114.80	114.27	115 -	113.90	116.88	120.31	121.07	123.26	121.63	116.49
	<b>1916</b>													
Prezzi	Fonte 1 - qual. d) γ)	177 -	..	..	177.50	177.50	..	..	..	..	..	..	..	..
	» 1 - » δ)	178 -	..	..	179.50	179.50	..	..	..	..	..	258 -	258 -	..
	» 1 - » f)	170 -	..	..	171.50	171.50	..	..	..	..	..	250 -	250 -	..
	» 2 - » g)	168 -	170 -	170 -	169.50	169.50	169.50	169.50	185.50	203 -	203 -	248 -	248 -	..
	» 2 - » s)	225 -	225 -	225 -	225 -	225 -	225 -	225 -	225 -	225 -	225 -	225 -	225 -	225 -
	Indici - Fonte 2 - qualità a)	171.04	171.89	171.04	169.94	170.84	171.36	170.84	171.89	172.41	172.41	173.88	173.21	171.73
<b>1917</b>														
Prezzi	Fonte 1 - qual. d) δ)	258 -	258 -	..	..	..	..	..	..	..	..	..	..	..
	» 1 - » f)	250 -	250 -	..	..	..	..	..	..	..	..	..	..	..
	» 1 - » g)	248 -	248 -	..	..	..	..	..	..	..	..	..	..	..
	» 2 - » a)	225 -	225 -	225 -	225 -	303 -	303 -	303 -	303 -	303 -	303 -	303 -	303 -	211.4
	Indici - Fonte 2 - qualità a)	171.04	171.89	171.04	169.94	230.07	230.77	230.07	231.47	232.18	232.18	234.16	233.26	211.4

*Allegato C.*

**Segue : Tav. LVII. - Zucchero.**

ANNI — PREZZI E INDICI	VALORI MENSILI												MEDIA ANNUALE
	Gennaio	Febbraio	Marzo	Aprile	Maggio	Giugno	Luglio	Agosto	Settembre	Ottobre	Novembre	Dicembre	
<b>1918</b>													
Prezzi { Fonte 1 - qualità g) » 2 -    » a)	303 —	303 —	303 —	303 —	303 —	303 —	303 —	303 —	438,15	438,15	438,15	438,15	348,05
Indici - Fonte 2 - qualità a)	230,33	231,47	230,33	228,85	230,07	230,77	230,07	231,47	335,75	335,75	338,60	337,30	265,65
<b>1919</b>													
Prezzi { Fonte 1 - qualità g) » 2 -    » a)	438,15	438,15	438,15	438,15	438,15	438,15	438,15	438,15	438,15	443 —	443 —	443 —	439,36
Indici - Fonte 2 - qualità a)	333,07	334,72	333,07	330,93	332,69	333,70	332,69	334,72	335,75	339,46	342,35	341,03	335,34
<b>1920</b>													
Prezzi { Fonte 1 - qualità g) » 2 -    » a)	443 —	443 —	443 —	542 —	542 —	542 —	542 —	542 —	542 —	542 —	606 —	606 —	527,92
Indici - Fonte 2 - qualità a)	336,75	338,43	336,75	409,37	411,54	412,80	411,54	414,06	415,33	415,33	468,32	466,51	402,93
<b>1921</b>													
Prezzi { Fonte 1 - qualità g) » 2 -    » a)	606 —	606 —	606 —	606 —	606 —	606 —	606 —	606 —	606 —	606 —	606 —	606 —	606 —
Indici - Fonte 2 - qualità a)	460,66	462,95	460,66	457,70	460,14	461,54	460,14	462,95	464,37	464,37	468,32	466,51	462,52
<b>1922</b>													
Prezzi { Fonte 1 - qualità g) » 1 -    » h) » 2 -    » a)	..	..	..	..	..	..	..	660 —	660 —	660 —	660 —	660 —	..
Indici - Fonte 2 - qualità a)	571 —	571 —	571 —	571 —	571 —	571 —	571 —	571 —	680 —	680 —	680 —	680 —	571 —
	434,06	436,21	434,06	431,27	433,56	434,88	433,56	436,21	437,55	437,55	441,27	439,57	435,81
<b>1923</b>													
Prezzi { Fonte 1 - qualità g) » 1 -    » h)	655 —	655 —	630 —	665 —	700 —	765 —	720 —	695 —	670 —	612,50	582,50	617,50	663,96
Indici - Fonte 1 - qualità g)	680 —	680 —	655 —	685 —	745 —	755 —	745 —	737,50	637,50	677,50	615 —	..	..
	497,91	500,38	478,91	502,27	531,51	582,64	546,70	530,94	513,41	469,35	450,15	475,37	506,76
<b>1924</b>													
Prezzi { Fonte 1 - qualità g) » 1 -    » h)	600 —	625 —	642,50	637,50	637,50	617,50	637,50	605 —	712,50	717,50	737,50	727,50	658,13
Indici - Fonte 1 - qualità g)	622,50	665 —	675 —	670 —	670 —	660 —	675 —	645 —	755 —	762,50	780 —	..	..
	456,10	477,46	488,41	481,50	484,05	470,30	484,05	462,18	545,98	549,81	569,94	560,05	502,31
<b>1925</b>													
Prezzi { Fonte 1 - qualità g) » 1 -    » h)	710 —	715 —	715 —	707,50	712,50	707,50	717,50	727,50	727,50	722,50	717,50	712,50	716,04
Indici - Fonte 1 - qualità g)	..	727,50	727,50	727,50	737,50	737,50	737,50	747,50	757,50	752,50	747,50	742,50	..
	539,72	546,22	543,52	534,37	541 —	538,84	544,80	555,77	557,47	553,64	554,48	548,50	546,51
<b>1926</b>													
Prezzi { Fonte 1 - qualità g) » 1 -    » h)	667 —	671 —	685 —	685 —	685 —	691 —	691 —	710 —	710 —	719 —	719 —	719,50	696,04
Indici - Fonte 1 - qualità g)	692 —	696 —	716 —	716 —	716 —	718 —	712 —	..	727 —	736 —	736 —	738 —	..
	507,03	512,61	520,71	517,37	520,12	526,28	524,68	542,40	544,06	550,96	555,64	553,89	531,25
<b>1927</b>													
Prezzi { Fonte 1 - qualità g) » 1 -    » h)	719,50	719,50	719,50	696 —	675 —	662,50	665 —	665 —	665 —	650 —	645 —	650 —	677,67
Indici - Fonte 1 - qualità g)	738 —	738 —	738 —	727,50	695 —	687,50	690 —	690 —	..	680 —	675 —	675 —	..
	546,94	549,66	546,94	525,68	512,53	504,57	504,94	508,02	509,58	498,08	498,45	500,38	517,23
<b>1928</b>													
Prezzi { Fonte 1 - qualità g) » 1 -    » h)	655 —	655 —	652,50	650 —	650 —	650 —	645 —	636 —	636 —	636 —	636 —	636 —	644,79
Indici - Fonte 1 - qualità g)	675 —	675 —	672,50	..	670 —	670 —	665 —	656 —	656 —	656 —	656 —	656 —	..
	497,91	500,38	496,01	490,94	493,55	495,05	489,75	485,87	487,36	487,36	491,50	489,61	492,13
<b>1929</b>													
Prezzi { Fonte 1 - qualità g) » 1 -    » h)	646 —	646 —	646 —	646 —	646 —	646 —	646 —	646 —	646 —	646 —	646 —	646 —	646 —
Indici - Fonte 1 - qualità g)	666 —	666 —	666 —	666 —	666 —	666 —	666 —	666 —	..	666 —	666 —	666 —	..
	491,07	493,51	491,07	487,92	490,51	492 —	490,51	493,51	495,02	495,02	499,23	497,31	493,05



## **ALLEGATO D**

**Numeri indici mensili ed annuali delle merci distinte secondo il grado di fabbricazione. — Indici di categoria e indici totali.**

Q. QUAERITUR

quodammodo...  
quodammodo...  
quodammodo...



**Allegato D.**

**NUMERI INDICI MENSILI ED ANNUALI DELLE MERCI  
DISTINTE SECONDO IL GRADO DI FABBRICAZIONE. —  
INDICI DI CATEGORIA E INDICI TOTALI.**

**NOTE ILLUSTRATIVE.**

1. — Gli indici sono ponderati in base al consumo delle singole merci (produzione + importazione — esportazione). Si è dapprima valutata la quantità consumata moltiplicando il consumo medio per il prezzo medio nei due periodi considerati, si è quindi diviso il valore del consumo di ogni singola merce per il valore totale del consumo delle merci considerate, fatta eguale a 100 quest'ultima cifra.

La valutazione del consumo nazionale si è compiuta per il quinquennio 1909-1913 e il triennio 1927-1929; i coefficienti ottenuti in base alla prima valutazione si sono applicati al periodo 1870-1913; quelli ottenuti in base alla seconda al periodo 1914-1929; però essendosi aggiunte nel 1901. alle quarantaquattro merci prima considerate, altre tredici merci, si è reso necessario calcolare, per il periodo 1870-1913, due coefficienti di ponderazione, uno per il periodo 1870-1900 in base a 44 merci, l'altro per il periodo 1901-1913 in base a 57 merci.

Si sono quindi considerati tre distinti coefficienti di ponderazione:

1° — per il periodo 1870-1900, (44 merci) in base al valore del consumo medio di ogni singola merce nel quinquennio 1909-1913;

2° — per il periodo 1901-1913, (57 merci) in base al valore del consumo medio di ogni singola merce nel quinquennio 1909-1913;

3° — per il periodo 1914-1929, (57 merci) in base al valore del consumo medio di ogni singola merce nel triennio 1927-1929.

I pesi di categoria nei tre periodi considerati sono i seguenti:

	1870-1900	1901-1913	1914-1929
<b>MATERIE PRIME:</b>			
di uso industriale.....	6.78	7.01	6.26
di uso alimentare.....	41.92	39.54	39.09
<i>Indice di categoria.....</i>	<i>48.70</i>	<i>46.55</i>	<i>45.35</i>
<b>PRODOTTI SEMILAVORATI:</b>			
di origine prevalentemente minerale.....	5.34	8.17	9.39
di origine animale e vegetale.....	15.82	16.84	14.75
<i>Indice di categoria.....</i>	<i>21.16</i>	<i>25.01</i>	<i>24.14</i>
<b>PRODOTTI FINITI:</b>			
Prodotti industriali.....	3.29	3.10	3.46
Prodotti alimentari.....	26.85	25.34	27.05
<i>Indice di categoria.....</i>	<i>30.14</i>	<i>28.44</i>	<i>30.51</i>
<b>Indice totale.....</b>	<b>100 —</b>	<b>100 —</b>	<b>100 —</b>

Per maggiori illustrazioni dei procedimenti seguiti nella ponderazione dei dati, (v. Capitolo III § 2).

2. — I numeri indici mensili si sono calcolati facendo eguale a 100 la media dei prezzi di ogni singolo mese nel quinquennio 1901-1905. Si sono cioè considerate 12 basi: una base gennaio (media dei prezzi nel gennaio 1901-1902-1903-1904-1905), una base febbraio (media dei prezzi nel febbraio 1901-1902-1903-1904-1905) e così di seguito. Si sono poi calcolati i numeri indici annuali, base la media dei prezzi annuali nel quinquennio 1901-1905.

Per maggiori illustrazioni dei procedimenti seguiti nell'elaborazione dei dati, (v. Capitolo III § 1).

**ALLEGATO D. Numeri indici mensili ed annuali delle merci distinte secondo**

	INDICI				
	Gennaio	Febbraio	Marzo	Aprile	Maggio
	<b>Anno</b>				
<b>MATERIE PRIME :</b>					
di uso industriale.....	157.03	162.92	162.65	165.65	167.21
di uso alimentare.....	90.75	89.51	89.41	92.95	97.77
<i>Indice di categoria</i> .....	99.98	99.73	99.61	103.08	107.44
<b>PRODOTTI SEMILAVORATI :</b>					
di origine prevalentemente minerale	100.31	102.91	104.84	106.89	108.77
di origine animale e vegetale.....	149.44	148.63	147.96	150.89	150.84
<i>Indice di categoria</i> .....	137.04	137.09	137.08	139.78	140.22
<b>PRODOTTI FINITI :</b>					
Prodotti industriali.....	169.04	170.77	171.01	170.37	170.02
Prodotti alimentari.....	95.17	94.03	94.02	94.09	94.79
<i>Indice di categoria</i> .....	103.24	102.40	102.43	102.41	103.00
<b>Indice totale...</b>	<b>108.80</b>	<b>108.44</b>	<b>108.39</b>	<b>110.64</b>	<b>113.04</b>
	<b>Anno</b>				
<b>MATERIE PRIME :</b>					
di uso industriale.....	136.72	140.09	139.29	140.89	141.19
di uso alimentare.....	107.06	103.91	103.63	106.29	103.02
<i>Indice di categoria</i> .....	111.19	108.95	108.59	111.10	108.33
<b>PRODOTTI SEMILAVORATI :</b>					
di origine prevalentemente minerale	105.33	107.78	110.87	112.26	113.29
di origine animale e vegetale.....	145.99	143.51	142.33	144.25	143.16
<i>Indice di categoria</i> .....	135.73	134.49	134.39	136.18	135.62
<b>PRODOTTI FINITI :</b>					
Prodotti industriali.....	155.35	155.81	156.83	156.43	155.50
Prodotti alimentari.....	91.63	90.55	91.51	91.01	90.81
<i>Indice di categoria</i> .....	98.59	97.68	98.64	98.15	97.87
<b>Indice totale...</b>	<b>112.58</b>	<b>110.95</b>	<b>111.05</b>	<b>112.50</b>	<b>110.95</b>
	<b>Anno</b>				
<b>MATERIE PRIME :</b>					
di uso industriale.....	175.67	179.29	178 —	180.71	181.49
di uso alimentare.....	114.95	111.92	110.83	116.99	114.17
<i>Indice di categoria</i> .....	123.40	121.30	120.18	125.86	123.54
<b>PRODOTTI SEMILAVORATI :</b>					
di origine prevalentemente minerale	111.47	115.31	119 —	122.04	123.94
di origine animale e vegetale.....	143.20	142.51	141.69	143.65	147.41
<i>Indice di categoria</i> .....	135.19	135.65	135.97	138.20	141.49
<b>PRODOTTI FINITI :</b>					
Prodotti industriali.....	163.67	164.16	165.94	165.54	166.02
Prodotti alimentari.....	94.12	93.11	93.66	92.93	93.39
<i>Indice di categoria</i> .....	101.72	100.87	101.55	100.86	101.31
<b>Indice totale...</b>	<b>119.36</b>	<b>118.18</b>	<b>117.91</b>	<b>120.93</b>	<b>120.64</b>

**il grado di fabbricazione: Indici di categoria e indici totali.**

**PONDERATI MENSILI**

PONDERATI MENSILI							INDICE PONDERATO ANNUALE
Giugno	Luglio	Agosto	Settembre	Ottobre	Novembre	Dicembre	
167.92	170.39	172 —	171.53	171.70	171.05	170.72	167.47
94.44	103.95	97.55	100.46	96.22	99.56	100.85	95.88
104.67	113.20	107.92	110.36	106.73	109.52	110.58	105.84
109.46	108.42	109.59	109.77	109.17	109.18	109.92	107.44
151.43	156.24	157.93	156.35	154.86	154.51	145.79	152.02
140.84	144.17	145.73	144.59	143.33	143.07	136.74	140.77
169.16	168.13	167.18	167.46	166.53	167.29	166.57	168.52
95.35	96.29	97.74	97.12	97.56	97.83	98.24	95.95
103.41	104.13	105.32	104.79	105.09	105.41	105.70	103.87
<b>111.94</b>	<b>117.02</b>	<b>115.14</b>	<b>115.93</b>	<b>113.98</b>	<b>115.38</b>	<b>114.64</b>	<b>112.64</b>

**1871.**

141.40	146.09	147.73	149.31	150.31	150.34	150.12	144.38
105.71	113.05	111.25	110.67	114.90	111.98	116.17	108.73
110.68	117.65	116.33	116.05	119.83	117.32	120.90	113.69
115.36	115.13	115.51	115.38	116.55	116.40	117.02	113.40
143.78	144.08	142.16	141.92	146.22	145.84	146.07	144.10
136.61	136.78	135.44	135.22	138.73	138.41	138.74	136.35
156.22	155.51	153.32	153.36	154.17	156.48	156.26	155.33
89.98	89.28	87.96	82.67	85.86	86.50	85.74	88.80
97.21	96.51	95.10	90.39	93.31	94.14	93.43	96.06
<b>112.11</b>	<b>115.33</b>	<b>113.97</b>	<b>112.37</b>	<b>115.83</b>	<b>114.79</b>	<b>116.40</b>	<b>113.18</b>

**1872.**

181.44	184.55	185.82	186.33	186.90	186.47	185.50	182.61
125.79	118.87	117.85	116.75	120.73	120.82	120.37	117.28
133.54	128.01	127.31	126.44	129.94	129.96	129.44	126.38
126.94	127.36	127.68	128.04	127.47	127.33	126.71	123.52
148.09	154.18	156.31	156.63	157.88	158.19	158.53	150.63
142.75	147.41	149.08	149.41	150.20	150.40	150.50	143.79
167.95	166.40	166.34	167.89	167.33	167.96	167.26	166.24
94.19	95.42	94.93	95.85	97.33	97.85	97.72	95.02
102.24	103.17	102.73	103.71	104.97	105.50	105.31	102.79
<b>126.06</b>	<b>124.63</b>	<b>124.51</b>	<b>124.45</b>	<b>126.71</b>	<b>126.91</b>	<b>126.62</b>	<b>122.95</b>

Segue: ALLEGATO D.

	INDICI				
	Gennaio	Febbraio	Marzo	Aprile	Maggio
	<b>Anno</b>				
<b>MATERIE PRIME:</b>					
di uso industriale.....	183.45	188.46	187.86	189.88	190.90
di uso alimentare.....	119.31	116.67	120.32	123.01	124.28
<i>Indice di categoria</i> .....	128.24	126.66	129.72	132.32	133.56
<b>PRODOTTI SEMILAVORATI:</b>					
di origine prevalentemente minerale	121.87	125.48	129.59	131.67	133.91
di origine animale e vegetale.....	161.15	157.47	156.10	158.33	161.85
<i>Indice di categoria</i> .....	151.24	149.40	149.41	151.60	154.80
<b>PRODOTTI FINITI:</b>					
Prodotti industriali.....	166.05	166.54	167.52	167.22	166.24
Prodotti alimentari.....	95.39	94.25	95.01	95.07	96.16
<i>Indice di categoria</i> .....	103.10	102.14	102.93	102.94	103.81
<b>Indice totale...</b>	<b>125.53</b>	<b>124.08</b>	<b>125.81</b>	<b>127.54</b>	<b>129.09</b>
	<b>Anno</b>				
<b>MATERIE PRIME:</b>					
di uso industriale.....	156.10	160.19	159.19	161.30	162.41
di uso alimentare.....	141.82	140.35	146.21	146.33	149.67
<i>Indice di categoria</i> .....	143.81	143.11	148.02	148.41	151.44
<b>PRODOTTI SEMILAVORATI:</b>					
di origine prevalentemente minerale	122.85	125.66	127.97	129.29	130.29
di origine animale e vegetale.....	158.12	156.53	153.54	155.95	151.07
<i>Indice di categoria</i> .....	149.22	148.74	147.09	149.22	145.83
<b>PRODOTTI FINITI:</b>					
Prodotti industriali.....	154.18	153.81	154.85	154.55	154.47
Prodotti alimentari.....	101.64	104.21	104.85	106.33	107.02
<i>Indice di categoria</i> .....	107.38	109.63	110.31	111.60	112.20
<b>Indice totale...</b>	<b>133.97</b>	<b>134.21</b>	<b>136.46</b>	<b>137.49</b>	<b>138.43</b>
	<b>Anno</b>				
<b>MATERIE PRIME:</b>					
di uso industriale.....	142.83	145.94	144 —	144.86	144.85
di uso alimentare.....	109.70	103.94	103.67	105.66	105.56
<i>Indice di categoria</i> .....	114.32	109.79	109.28	111.12	111.03
<b>PRODOTTI SEMILAVORATI:</b>					
di origine prevalentemente minerale	117.08	119.17	119.90	120.40	121.54
di origine animale e vegetale.....	139.43	138.22	136.69	138.61	138.68
<i>Indice di categoria</i> .....	133.79	133.41	132.45	134.02	134.36
<b>PRODOTTI FINITI:</b>					
Prodotti industriali.....	141 —	141.80	141.32	141.44	140.96
Prodotti alimentari.....	98.41	98.86	106.64	106.11	106.60
<i>Indice di categoria</i> .....	103.06	103.55	110.42	109.96	110.35
<b>Indice totale...</b>	<b>115.04</b>	<b>112.91</b>	<b>114.53</b>	<b>115.62</b>	<b>115.76</b>

PONDERATI MENSILI							INDICE PONDERATO ANNUALE
Giugno	Luglio	Agosto	Settembre	Ottobre	Novembre	Dicembre	

**1873.**

190.45	191.97	191.93	192.23	191.81	190.47	188.68	189.79
115.59	119.67	130.32	132.76	136.99	137.70	137.76	125.88
126.01	129.73	138.90	141.04	144.62	145.05	144.85	134.78
134.47	134.32	132.87	132.50	131.73	130.84	130.91	130.84
162.12	167.52	170.65	168.77	168.29	167.64	164.54	163.59
155.14	159.14	161.12	159.62	159.06	158.36	156.05	155.33
167.34	165.61	164.71	165.38	164.84	165.47	165.21	165.91
96.38	98.23	100.87	100.90	101.79	102.32	102.31	98.24
104.13	105.59	107.83	107.94	108.67	109.21	109.18	105.62
125.58	128.68	134.24	134.99	136.84	137.06	136.47	130.34

**1874.**

162.29	165.48	165.88	155.48	153.84	152.87	151.21	158.82
159.18	122.94	121.89	116.29	113.20	112.43	110.04	131.90
159.61	132.15	128.02	121.75	118.86	118.06	115.78	135.65
130.94	130.15	129.22	127.22	126.34	125.42	125.88	127.62
152.18	153.10	154.55	150.41	141.16	140.47	140.35	150.55
146.82	147.31	148.16	144.56	137.42	136.67	136.70	144.76
155.41	153.33	152.09	151.84	151.36	151.96	153.35	153.18
107.91	111.28	108.85	108.93	105.47	100.79	102.07	105.74
113.10	115.87	113.57	113.61	110.48	106.38	107.45	110.92
142.89	130.45	127.93	124.12	120.26	118.47	117.69	130.12

**1875.**

144.26	145.21	144.96	144.53	143.87	141.62	139.15	143.82
105.11	110.52	106.68	103.37	103.18	103.70	103.39	105.08
110.56	115.35	112.01	109.10	108.85	108.98	108.37	110.47
121.88	120.01	119.84	117.34	115.87	114.41	113.09	118.42
139.16	139.32	139.71	141.81	141.41	136.32	136.21	138.71
134.80	134.45	134.70	135.64	134.97	130.79	130.38	133.59
142.57	141.03	140.29	140.84	140.40	140.93	140.37	140.99
106.57	115.55	113.99	117.92	118.79	91.96	92.22	106.17
110.50	118.33	116.86	120.42	121.15	97.31	97.48	109.97
115.67	120.29	118.27	118.13	118.08	110.08	109.74	115.21

Segue: ALLEGATO D.

	INDICI				
	Gennaio	Febbraio	Marzo	Aprile	Maggio
	<b>Anno</b>				
<b>MATERIE PRIME:</b>					
di uso industriale.....	133.27	133 —	131.43	133.06	131.76
di uso alimentare.....	101.93	100.13	99.73	100.53	105.23
<i>Indice di categoria</i> .....	106.29	104.71	104.15	105.06	108.93
<b>PRODOTTI SEMILAVORATI:</b>					
di origine prevalentemente minerale	106.53	108.53	110.78	110.78	111.36
di origine animale e vegetale.....	132.56	130.43	128.76	130.36	130.42
<i>Indice di categoria</i> .....	125.99	124.91	124.22	125.42	125.61
<b>PRODOTTI FINITI:</b>					
Prodotti industriali.....	145.68	146.92	147.51	147.18	147.72
Prodotti alimentari.....	89.05	88.04	88.83	88.17	87.57
<i>Indice di categoria</i> .....	95.23	94.46	95.23	94.61	94.13
<b>Indice totale...</b>	<b>107.13</b>	<b>105.89</b>	<b>105.71</b>	<b>106.22</b>	<b>108 —</b>
	<b>Anno</b>				
<b>MATERIE PRIME:</b>					
di uso industriale.....	135.11	136.50	133.12	133.53	133.67
di uso alimentare.....	122.16	120.44	118.87	123.01	125.33
<i>Indice di categoria</i> .....	123.96	122.67	120.85	124.48	126.49
<b>PRODOTTI SEMILAVORATI:</b>					
di origine prevalentemente minerale	97.53	99.68	101.25	102.07	103.39
di origine animale e vegetale.....	146.46	140.86	137.23	135.71	133.12
<i>Indice di categoria</i> .....	134.11	130.47	128.15	127.22	125.62
<b>PRODOTTI FINITI:</b>					
Prodotti industriali.....	160.51	157.72	156.68	156.37	155.20
Prodotti alimentari.....	118.95	117.38	117.89	121.36	130.02
<i>Indice di categoria</i> .....	123.49	121.79	122.13	125.18	132.77
<b>Indice totale...</b>	<b>125.97</b>	<b>124.05</b>	<b>122.78</b>	<b>125.27</b>	<b>128.20</b>
	<b>Anno</b>				
<b>MATERIE PRIME:</b>					
di uso industriale.....	125.73	128.65	127.19	128.83	129.69
di uso alimentare.....	124.63	121.07	125.85	128.41	124.96
<i>Indice di categoria</i> .....	124.78	122.12	126.04	128.47	125.62
<b>PRODOTTI SEMILAVORATI:</b>					
di origine prevalentemente minerale	94.49	97 —	97.91	99.42	99.89
di origine animale e vegetale.....	130.75	128.96	127.06	130.81	127.44
<i>Indice di categoria</i> .....	121.60	120.89	119.70	122.89	120.49
<b>PRODOTTI FINITI:</b>					
Prodotti industriali.....	139.52	139.72	140.61	140.76	140.04
Prodotti alimentari.....	143.81	141.70	142.99	140.58	127.74
<i>Indice di categoria</i> .....	143.34	141.48	142.73	140.60	129.09
<b>Indice totale...</b>	<b>129.70</b>	<b>127.70</b>	<b>129.73</b>	<b>130.94</b>	<b>125.58</b>

PONDERATI MENSILI							INDICE
Giugno	Luglio	Agosto	Settembre	Ottobre	Novembre	Dicembre	PONDERATO ANNUALE

**1876.**

131.66	133.28	133.01	132.62	130.46	129.60	129.84	131.93
107.57	108.72	108.30	109.93	111.48	117.98	122.47	107.64
110.92	112.14	111.74	113.09	114.12	119.60	123.49	111.02
112.53	111.07	107.36	106.87	105.85	104.63	102.91	108.28
129.27	129.54	149.91	148.19	147.75	147.56	147.30	137.79
125.04	124.88	139.17	137.76	137.17	136.73	136.10	130.35
149.42	148.89	150.69	153.42	152.88	154.18	156.91	149.99
88.26	89.10	90.20	89.81	97.70	102.35	123.79	93.36
94.93	95.63	96.80	96.75	103.72	108.01	127.41	99.54
<b>109.09</b>	<b>109.86</b>	<b>113.04</b>	<b>113.39</b>	<b>115.87</b>	<b>119.73</b>	<b>127.34</b>	<b>111.65</b>

**1877.**

133.56	134.41	134.33	134.12	133.27	132.52	131.51	133.80
116.65	116.16	120.86	122.08	123.92	125.40	123.28	121.51
119 —	118.70	122.73	123.76	125.23	126.39	124.42	123.22
103.70	102.89	101.46	100.94	100.65	99.36	99.86	101.08
133.77	130.41	131.27	130.91	132.58	128.73	129.45	134.24
126.18	123.47	123.75	123.35	124.52	121.32	121.99	125.87
157.01	154.53	153.91	154.43	151.80	152.39	151.12	155.01
130.28	132.21	134.60	135.20	137.46	137.89	150.13	130.06
133.20	134.65	136.71	137.30	139.02	139.48	150.24	132.78
<b>124.80</b>	<b>124.52</b>	<b>127.16</b>	<b>127.75</b>	<b>129.23</b>	<b>129.26</b>	<b>131.69</b>	<b>126.66</b>

**1878.**

129.97	129.22	126.03	124.34	121.50	121.95	121.74	126.23
124.40	116.94	116.29	111.77	108.44	110.60	109.48	118.58
125.17	118.65	117.65	113.52	110.26	112.18	111.19	119.64
100.12	97.43	93.12	92.72	91.17	90.52	91.13	95.44
127.38	128.53	129.03	127.35	126.69	126.10	125.14	127.79
120.50	120.68	119.97	118.61	117.72	117.12	116.56	119.62
141.24	139.76	139.01	139.57	138.69	139.22	138.66	139.65
127.91	129.63	139.52	140.39	115.10	91.03	91.63	128.13
129.37	130.74	139.47	140.30	117.68	96.29	96.77	129.39
<b>125.45</b>	<b>122.72</b>	<b>124.71</b>	<b>122.67</b>	<b>114.08</b>	<b>108.43</b>	<b>107.98</b>	<b>122.58</b>

Segue : ALLEGATO D.

	INDICI				
	Gennaio	Febbraio	Marzo	Aprile	Maggio
	<b>Anno</b>				
<b>MATERIE PRIME :</b>					
di uso industriale.....	132.05	134.54	133.09	139.43	142.05
di uso alimentare.....	110.43	106.63	108.26	107.84	112.13
<i>Indice di categoria.....</i>	<i>113.44</i>	<i>110.51</i>	<i>111.72</i>	<i>112.24</i>	<i>116.29</i>
<b>PRODOTTI SEMILAVORATI :</b>					
di origine prevalentemente minerale	89.54	88.86	91.12	94.39	98.55
di origine animale e vegetale.....	124.15	121.74	120.51	121.60	126.67
<i>Indice di categoria.....</i>	<i>115.42</i>	<i>113.44</i>	<i>113.09</i>	<i>114.74</i>	<i>119.57</i>
<b>PRODOTTI FINITI :</b>					
Prodotti industriali.....	136.81	137.22	138.11	137.80	138.13
Prodotti alimentari.....	88.76	87.60	87.96	87.35	87.84
<i>Indice di categoria.....</i>	<i>94 —</i>	<i>93.02</i>	<i>93.43</i>	<i>92.85</i>	<i>93.33</i>
<b>Indice totale...</b>	<b>108 —</b>	<b>105.86</b>	<b>106.50</b>	<b>106.92</b>	<b>110.07</b>

	INDICI				
	Gennaio	Febbraio	Marzo	Aprile	Maggio
	<b>Anno</b>				
<b>MATERIE PRIME :</b>					
di uso industriale.....	118.88	121.96	118.36	117.49	116.61
di uso alimentare.....	140.04	135.93	133.63	131.75	128.16
<i>Indice di categoria.....</i>	<i>137.09</i>	<i>133.99</i>	<i>131.50</i>	<i>129.77</i>	<i>126.55</i>
<b>PRODOTTI SEMILAVORATI :</b>					
di origine prevalentemente minerale	95.48	97.64	98.86	99.13	99.67
di origine animale e vegetale.....	143.64	142.26	138.71	139.62	141.58
<i>Indice di categoria.....</i>	<i>131.49</i>	<i>131 —</i>	<i>128.65</i>	<i>129.40</i>	<i>131.01</i>
<b>PRODOTTI FINITI :</b>					
Prodotti industriali.....	135.15	134.52	135.42	134.70	134.62
Prodotti alimentari.....	93.20	92.45	92.88	91.30	91.31
<i>Indice di categoria.....</i>	<i>97.78</i>	<i>97.05</i>	<i>97.52</i>	<i>96.04</i>	<i>96.04</i>
<b>Indice totale...</b>	<b>124.06</b>	<b>122.22</b>	<b>120.66</b>	<b>119.52</b>	<b>118.30</b>

	INDICI				
	Gennaio	Febbraio	Marzo	Aprile	Maggio
	<b>Anno</b>				
<b>MATERIE PRIME :</b>					
di uso industriale.....	109.11	113.12	109.64	112.42	113.70
di uso alimentare.....	106.60	105.27	100.45	100.47	98.89
<i>Indice di categoria.....</i>	<i>106.95</i>	<i>106.36</i>	<i>101.73</i>	<i>102.13</i>	<i>100.95</i>
<b>PRODOTTI SEMILAVORATI :</b>					
di origine prevalentemente minerale	91.05	92.78	93.50	94.97	97.23
di origine animale e vegetale.....	131.23	129.32	127.44	129.58	129.96
<i>Indice di categoria.....</i>	<i>121.09</i>	<i>120.10</i>	<i>118.87</i>	<i>120.85</i>	<i>121.70</i>
<b>PRODOTTI FINITI :</b>					
Prodotti industriali.....	128.75	129.12	130.15	129.92	129.63
Prodotti alimentari.....	91.64	92.75	94.80	97.95	97.68
<i>Indice di categoria.....</i>	<i>95.69</i>	<i>96.72</i>	<i>98.66</i>	<i>101.44</i>	<i>101.17</i>
<b>Indice totale...</b>	<b>106.55</b>	<b>106.36</b>	<b>104.43</b>	<b>105.88</b>	<b>105.41</b>



PONDERATI MENSILI							INDICE
Giugno	Luglio	Agosto	Settembre	Ottobre	Novembre	Dicembre	PONDERATO ANNUALE

**1879.**

132.55	131.25	131.80	130.25	131.22	142.23	140.64	135.09
110.63	118.64	121.38	122.34	128.55	131.54	135.44	117.65
113.68	120.39	122.83	123.44	128.92	133.03	136.17	120.08
97.70	96.28	95.38	94.80	96.27	97.51	97.66	94.93
133.20	137.11	138 —	135.18	136.47	138.92	140.97	131.18
124.24	126.81	127.25	124.99	126.33	128.47	130.04	122.03
139.30	136.09	135.78	136.76	136.33	136.88	137.78	137.17
100.98	102.45	107.32	108.56	110.06	105.29	100.95	97.83
105.17	106.12	110.42	111.63	112.93	108.74	104.97	102.12
<b>113.35</b>	<b>117.45</b>	<b>120.02</b>	<b>120.21</b>	<b>123.55</b>	<b>124.74</b>	<b>125.47</b>	<b>115.08</b>

**1880.**

118.44	121.73	122.68	121.56	120.71	121.21	117.88	119.76
130.27	114.97	115.27	112.31	113.01	108.26	107.59	122.59
128.62	115.91	116.30	113.60	114.08	110.06	109.03	122.19
101.09	100.39	98.43	98.31	97.60	96.21	95.96	98.26
139.35	137.93	138.37	137.49	138.17	135.67	133.49	138.76
129.69	128.46	128.29	127.60	127.93	125.71	124.02	128.54
137.01	137.91	136.54	137.08	136.63	137.53	134.13	135.83
91.18	92.52	89.90	90.33	90.03	90.10	89.69	91.25
96.18	97.47	94.99	95.44	95.12	95.28	94.54	96.12
<b>119.07</b>	<b>113.01</b>	<b>112.42</b>	<b>111.09</b>	<b>111.30</b>	<b>108.92</b>	<b>107.83</b>	<b>115.68</b>

**1881.**

111.45	111.38	110.59	109.86	110.70	111.37	111.65	111.24
99.35	103.66	111.28	108.95	108.06	108.47	107.16	104.75
101.03	104.73	111.18	109.08	108.43	108.87	107.78	105.65
95.92	93.66	93 —	92.75	92.29	91.40	92.22	93.42
130.34	129.13	130.19	130.21	130.39	129.43	129.59	129.70
121.65	120.18	120.80	120.76	120.78	119.83	120.16	120.55
130.29	128.27	128.25	128.76	125.43	125 —	126.55	128.31
99.44	103.69	104.68	105.28	106.54	106.93	106.49	100.58
102.81	106.37	107.25	107.84	108.60	108.90	108.68	103.61
<b>105.93</b>	<b>108.49</b>	<b>112.03</b>	<b>111.18</b>	<b>111.09</b>	<b>111.20</b>	<b>110.67</b>	<b>108.19</b>

Segue : ALLEGATO D.

	INDICI				
	Gennaio	Febbraio	Marzo	Aprile	Maggio
	<b>Anno</b>				
<b>MATERIE PRIME :</b>					
di uso industriale .....	118.46	119.84	120.65	117.30	116.37
di uso alimentare .....	110.13	110.18	109.10	111.19	112.38
<i>Indice di categoria</i> .....	111.29	111.53	110.71	112.04	112.94
<b>PRODOTTI SEMILAVORATI :</b>					
di origine prevalentemente minerale	85.48	90.51	91.78	95.17	96.12
di origine animale e vegetale .....	132.09	131.01	129.07	131.26	131.64
<i>Indice di categoria</i> .....	120.33	120.79	119.66	122.15	122.68
<b>PRODOTTI FINITI :</b>					
Prodotti industriali .....	124.38	125.56	126.16	125.10	125.02
Prodotti alimentari .....	102.90	101.66	101.04	100.91	104.68
<i>Indice di categoria</i> .....	105.24	104.26	103.78	103.55	106.90
<b>Indice totale...</b>	<b>111.38</b>	<b>111.30</b>	<b>110.51</b>	<b>111.62</b>	<b>113.18</b>

	<b>Anno</b>				
<b>MATERIE PRIME :</b>					
di uso industriale .....	101.71	103.51	101.60	101.92	101.15
di uso alimentare .....	99.93	99.23	99.54	100.06	99.61
<i>Indice di categoria</i> .....	100.17	99.82	99.82	100.32	99.83
<b>PRODOTTI SEMILAVORATI :</b>					
di origine prevalentemente minerale	88.72	90.81	89.48	91.22	92.07
di origine animale e vegetale .....	129.31	128.01	125.84	127.84	127.91
<i>Indice di categoria</i> .....	119.07	118.62	116.67	118.60	118.87
<b>PRODOTTI FINITI :</b>					
Prodotti industriali .....	123.19	122.88	122.87	121.96	121.09
Prodotti alimentari .....	108.56	107.67	107.23	105.73	105.12
<i>Indice di categoria</i> .....	110.16	109.33	108.93	107.50	106.86
<b>Indice totale...</b>	<b>107.18</b>	<b>106.67</b>	<b>106.13</b>	<b>106.35</b>	<b>105.98</b>

	<b>Anno</b>				
<b>MATERIE PRIME :</b>					
di uso industriale .....	96.02	98.27	99.59	98.18	99.10
di uso alimentare .....	97.64	96.94	98.17	95.46	94.61
<i>Indice di categoria</i> .....	97.41	97.12	98.37	95.84	95.23
<b>PRODOTTI SEMILAVORATI :</b>					
di origine prevalentemente minerale	85.28	90.12	89.68	90.41	88.35
di origine animale e vegetale .....	123.60	122.61	120.64	122.77	122.84
<i>Indice di categoria</i> .....	113.93	114.41	112.82	114.60	114.14
<b>PRODOTTI FINITI :</b>					
Prodotti industriali .....	118.35	119.51	120.31	120.95	120.64
Prodotti alimentari .....	89.72	88.59	87.31	88.48	88.37
<i>Indice di categoria</i> .....	92.85	91.96	90.92	92.03	91.90
<b>Indice totale...</b>	<b>99.53</b>	<b>99.22</b>	<b>99.18</b>	<b>98.66</b>	<b>98.23</b>

PONDERATI MENSILI							INDICE PONDERATO ANNUALE
Giugno	Luglio	Agosto	Settembre	Ottobre	Novembre	Dicembre	

**1882.**

116.16	117.48	120.23	120.91	118.12	118.78	118.33	118.54
111.40	106.29	102.49	101.78	100.81	100.09	99.82	106.19
112.06	107.85	104.96	104.44	103.22	102.69	102.40	107.91
96.49	94.85	94.49	94.50	93.86	92.72	95.51	93.46
132.06	132.36	132.91	132.20	131.91	130.62	131.82	131.53
123.08	122.89	123.21	122.69	122.31	121.05	122.66	121.92
126.46	125.14	124.47	125.18	125.56	126.04	125.53	125.36
104.75	108.47	108.26	108.95	112.96	113.58	112.75	106.62
107.12	110.29	110.03	110.72	114.33	114.94	114.14	108.66
<b>112.90</b>	<b>111.77</b>	<b>110.35</b>	<b>110.19</b>	<b>110.61</b>	<b>110.27</b>	<b>110.23</b>	<b>111.10</b>

**1883.**

102.31	101.84	104.60	101.97	101.28	99.42	99.27	101.71
98.56	98.60	99.22	96.65	94.65	95.16	95.43	97.88
99.08	99.05	99.96	97.39	95.58	95.75	95.96	98.41
91.72	90.58	89.95	89.93	88.55	89.38	90.18	90.25
128.32	128.62	127.54	125.59	124.61	123.89	124.09	126.75
119.09	119.02	118.05	116.59	115.51	115.18	115.53	117.54
122.49	120.12	118.05	118.51	117.45	118.54	118.07	120.33
107.84	109.49	103.14	89.30	91.17	91.62	91.56	101.88
109.44	110.65	104.77	92.49	94.04	94.56	94.46	103.89
<b>106.44</b>	<b>106.77</b>	<b>105.24</b>	<b>99.97</b>	<b>99.33</b>	<b>99.50</b>	<b>99.65</b>	<b>104.11</b>

**1884.**

98.91	99.75	99.43	98.86	98.84	98.04	95.26	98.34
98.12	95 —	93.10	92.40	92.03	90.97	90.32	94.34
98.23	95.66	93.98	93.30	92.98	91.96	91.01	94.90
88.44	86.35	85.24	84.12	83.28	82.78	83.40	86.48
122.94	123.22	124.27	123.74	122.76	122.04	121.95	122.71
114.23	113.92	114.42	113.74	112.80	112.13	112.22	113.57
122.66	120.79	119.50	120.63	120.23	119.21	118.07	119.98
90.95	93.94	94.57	96.42	98.92	107.11	114.92	94.73
94.42	96.87	97.30	99.07	101.25	108.43	115.27	97.49
<b>100.47</b>	<b>99.89</b>	<b>99.31</b>	<b>99.36</b>	<b>99.67</b>	<b>101.19</b>	<b>102.81</b>	<b>99.63</b>

Segue : ALLEGATO D.

	INDICI				
	Gennaio	Febbraio	Marzo	Aprile	Maggio
	<b>Anno</b>				
<b>MATERIE PRIME :</b>					
di uso industriale.....	92.32	93.84	92.38	91.45	94.07
di uso alimentare.....	91.72	88.38	88.13	89.63	90.69
<i>Indice di categoria.....</i>	<i>91.80</i>	<i>89.14</i>	<i>88.72</i>	<i>89.89</i>	<i>91.16</i>
<b>PRODOTTI SEMILAVORATI :</b>					
di origine prevalentemente minerale	79.78	83.30	85.23	86.36	86.43
di origine animale e vegetale.....	119.70	118.80	116.77	118.59	118.35
<i>Indice di categoria.....</i>	<i>109.62</i>	<i>109.84</i>	<i>108.81</i>	<i>110.46</i>	<i>110.30</i>
<b>PRODOTTI FINITI :</b>					
Prodotti industriali.....	117.41	116.63	118.16	118.91	118.19
Prodotti alimentari.....	126.72	124.58	125.90	124.64	124.82
<i>Indice di categoria.....</i>	<i>125.71</i>	<i>123.71</i>	<i>125.06</i>	<i>124.02</i>	<i>124.10</i>
<b>Indice totale...</b>	<b>105.79</b>	<b>103.94</b>	<b>103.92</b>	<b>104.53</b>	<b>105.14</b>

	<b>Anno</b>				
<b>MATERIE PRIME:</b>					
di uso industriale.....	92.68	92.58	91.04	90.50	93.55
di uso alimentare.....	91.67	91.13	92.70	94.54	91.74
<i>Indice di categoria.....</i>	<i>91.81</i>	<i>91.33</i>	<i>92.47</i>	<i>93.98</i>	<i>91.99</i>
<b>PRODOTTI SEMILAVORATI :</b>					
di origine prevalentemente minerale.	78.87	81.79	83.90	85.38	86.80
di origine animale e vegetale.....	121.21	120.17	118.01	119.40	117.56
<i>Indice di categoria.....</i>	<i>110.53</i>	<i>110.48</i>	<i>109.40</i>	<i>110.82</i>	<i>109.80</i>
<b>PRODOTTI FINITI :</b>					
Prodotti industriali.....	116.01	117.82	119.30	118.40	116.88
Prodotti alimentari.....	131.49	129.45	130.27	129.29	128.95
<i>Indice di categoria.....</i>	<i>129.80</i>	<i>128.18</i>	<i>129.07</i>	<i>128.10</i>	<i>127.63</i>
<b>Indice totale...</b>	<b>107.22</b>	<b>106.49</b>	<b>107.09</b>	<b>107.83</b>	<b>106.50</b>

	<b>Anno</b>				
<b>MATERIE PRIME :</b>					
di uso industriale.....	93.60	94.49	92.69	93.50	93.10
di uso alimentare.....	91.04	89.94	88.75	90.04	89.59
<i>Indice di categoria.....</i>	<i>91.40</i>	<i>90.58</i>	<i>89.30</i>	<i>90.52</i>	<i>90.08</i>
<b>PRODOTTI SEMILAVORATI :</b>					
di origine prevalentemente minerale	81.07	82.42	84.09	84.98	85.25
di origine animale e vegetale.....	116.33	114.71	113.20	115.09	114.54
<i>Indice di categoria.....</i>	<i>107.43</i>	<i>106.56</i>	<i>105.86</i>	<i>107.49</i>	<i>107.15</i>
<b>PRODOTTI FINITI :</b>					
Prodotti industriali.....	118.35	117.71	118.33	120.43	119.26
Prodotti alimentari.....	104.78	103.28	105.44	102.33	102.49
<i>Indice di categoria.....</i>	<i>106.27</i>	<i>104.86</i>	<i>106.85</i>	<i>104.31</i>	<i>104.32</i>
<b>Indice totale...</b>	<b>99.27</b>	<b>98.26</b>	<b>98.09</b>	<b>98.27</b>	<b>97.99</b>

PONDERATI MENSILI							INDICE PONDERATO ANNUALE
Giugno	Luglio	Agosto	Settembre	Ottobre	Novembre	Dicembre	

**1885.**

91.60	91.24	91.30	91.61	92.66	93.58	91.33	92.28
87.19	88.12	91.08	90.32	89.40	90.09	89.36	89.41
87.81	88.55	91.11	90.50	89.86	90.58	89.63	89.81
87.56	86.49	86.72	86.36	86.84	85.62	85.92	85.56
118.11	118.69	120.21	119.44	118.47	119.77	119.97	118.84
110.40	110.56	111.76	111.09	110.49	111.16	111.38	110.44
120.23	117.29	115.68	115.47	113.63	114.22	115.04	116.61
124.74	127.25	128.27	129.07	129.45	128.45	128.86	126.85
124.25	126.16	126.89	127.58	127.72	126.90	127.35	125.74
<b>103.57</b>	<b>104.54</b>	<b>106.26</b>	<b>106.03</b>	<b>105.64</b>	<b>105.88</b>	<b>105.60</b>	<b>105 —</b>

**1886.**

92.08	92.49	92.64	89.66	90.03	90.28	91.52	91.59
92.45	88.83	87.76	87.12	90.64	90.40	90.61	90.72
92.40	89.34	88.44	87.48	90.55	90.38	90.74	90.84
84.50	85.51	84.64	84.50	83.63	84.08	84.68	84.04
117.61	117.33	117.54	116.94	117.05	116.91	117.09	118.05
109.26	109.30	109.24	108.75	108.62	108.62	108.91	109.46
118.21	115.08	114.45	115.55	116.76	118.53	118.06	117.01
129.60	131.06	132.57	133.69	136 —	110.17	109.83	127.91
128.35	129.31	130.59	131.71	133.90	111.09	110.73	126.72
<b>106.80</b>	<b>105.61</b>	<b>105.54</b>	<b>105.31</b>	<b>107.44</b>	<b>100.48</b>	<b>100.61</b>	<b>105.60</b>

**1887.**

93.29	93.35	92.53	93.85	92.30	94.45	94.69	93.48
89.36	86.97	88.49	86.48	87.75	87.55	86.74	88.55
89.91	87.86	89.05	87.50	88.39	88.51	87.85	89.24
85.53	85.39	84.62	84.16	83.83	84.41	87.46	84.45
114.58	114.85	116.12	115.66	115.30	114.32	113.35	114.81
107.25	107.41	108.17	107.71	107.36	106.77	106.82	107.15
121.24	120.03	119.75	118.75	116.99	118.30	117.85	118.84
102.70	104.46	106.66	107.65	109.57	110.88	112.40	106.02
104.73	106.16	108.09	108.86	110.38	111.69	113 —	107.42
<b>98.05</b>	<b>97.51</b>	<b>98.84</b>	<b>98.22</b>	<b>199.03</b>	<b>99.36</b>	<b>99.44</b>	<b>98.51</b>

Segue: ALLEGATO D.

	INDICI				
	Gennaio	Febbraio	Marzo	Aprile	Maggio
	<b>Anno</b>				
<b>MATERIE PRIME :</b>					
di uso industriale.....	86.96	90.84	91.83	90.33	89.39
di uso alimentare.....	90.27	90.39	89.58	87.64	85.45
<i>Indice di categoria</i> .....	89.81	90.46	89.89	88.01	86 —
<b>PRODOTTI SEMILAVORATI :</b>					
di origine prevalentemente minerale	87.12	88.13	89.87	90.11	91.22
di origine animale e vegetale.....	115.04	114.42	111.71	113.27	113.03
<i>Indice di categoria</i> .....	108 —	107.79	106.20	107.42	107.53
<b>PRODOTTI FINITI :</b>					
Prodotti industriali.....	115.63	115.48	115.64	113.83	113.01
Prodotti alimentari.....	108.99	108 —	109.57	107.57	110.69
<i>Indice di categoria</i> .....	109.72	108.82	110.23	108.26	110.94
<b>Indice totale...</b>	<b>99.66</b>	<b>99.66</b>	<b>99.47</b>	<b>98.22</b>	<b>98.07</b>
	<b>Anno</b>				
<b>MATERIE PRIME :</b>					
di uso industriale.....	99.13	101.61	104 —	104.59	105.37
di uso alimentare.....	95.66	93.43	94.60	95.79	95.90
<i>Indice di categoria</i> .....	96.14	94.57	95.91	97.02	97.22
<b>PRODOTTI SEMILAVORATI :</b>					
di origine prevalentemente minerale	86.11	91.16	93.79	94.93	95.79
di origine animale e vegetale.....	115.16	114.24	112.18	113.74	114.12
<i>Indice di categoria</i> .....	107.82	108.41	107.54	108.99	109.49
<b>PRODOTTI FINITI :</b>					
Prodotti industriali.....	111.59	101.88	113.39	112.92	113.70
Prodotti alimentari.....	105.26	103.35	103.89	103.30	103.78
<i>Indice di categoria</i> .....	105.95	104.28	104.93	104.35	104.86
<b>Indice totale...</b>	<b>101.57</b>	<b>100.42</b>	<b>101.09</b>	<b>101.76</b>	<b>102.12</b>
	<b>Anno</b>				
<b>MATERIE PRIME :</b>					
di uso industriale.....	117.91	118.28	116.43	116.97	117.36
di uso alimentare.....	101.01	98.01	99.87	99.79	100.41
<i>Indice di categoria</i> .....	103.36	100.83	102.18	102.18	102.77
<b>PRODOTTI SEMILAVORATI :</b>					
di origine prevalentemente minerale	89.59	93.27	96.69	99.01	99.72
di origine animale e vegetale.....	113.52	112.28	109.87	111.13	110.93
<i>Indice di categoria</i> .....	107.48	107.48	106.54	108.07	108.10
<b>PRODOTTI FINITI :</b>					
Prodotti industriali.....	119.18	119.33	113.52	113.38	112.47
Prodotti alimentari.....	119.40	118.55	119.28	119.02	121.14
<i>Indice di categoria</i> .....	119.37	118.64	118.65	118.40	120.20
<b>Indice totale...</b>	<b>109.06</b>	<b>107.60</b>	<b>108.07</b>	<b>108.32</b>	<b>109.15</b>

P O N D E R A T I M E N S I L I							INDICE P O N D E R A T O A N N U A L E
Giugno	Luglio	Agosto	Settembre	Ottobre	Novembre	Dicembre	

**1888.**

89.95	92.42	91.01	92.21	90.53	92.11	90.17	90.60
85.98	88.47	92.44	93.98	93.81	94.72	94.52	90.40
86.54	89.02	92.24	93.73	93.35	94.35	93.92	90.43
93.78	93.43	93.11	91.40	91.61	89.36	90.65	90.85
112.80	113.97	114.97	114.50	113.27	112.55	113.65	113.54
108 —	108.79	109.45	108.67	107.81	106.70	107.85	107.81
114.31	111.99	112.11	112.61	111.42	111.71	112.10	113.25
110.96	111.42	112.17	108.66	110.38	110.94	109.03	109.88
111.32	111.48	112.16	109.09	110.49	111.02	109.37	110.25
<b>98.55</b>	<b>99.98</b>	<b>101.89</b>	<b>101.52</b>	<b>101.58</b>	<b>101.99</b>	<b>101.52</b>	<b>100.08</b>

**1889.**

104.80	107.61	107.30	109.01	107.83	104.91	111.70	105.62
96.88	98.25	97.97	97.12	97.48	96.75	99.16	96.53
97.99	99.56	99.27	98.77	98.92	97.88	100.90	97.80
96.95	98.44	97.34	94.06	92.98	93.31	93.30	93.98
115.72	116.54	117.14	116.63	116.42	116.69	116.33	115.35
110.98	111.97	112.14	110.93	110.50	110.79	110.52	109.96
115.08	114.98	115.08	116.17	117.18	119.18	119.39	114.99
105.98	128.09	128.82	129.32	131.03	132.17	125.03	116.33
106.97	126.66	127.32	127.88	129.54	130.75	124.41	116.19
<b>103.44</b>	<b>110.35</b>	<b>110.45</b>	<b>110.12</b>	<b>110.60</b>	<b>110.52</b>	<b>110.02</b>	<b>105.91</b>

**1890.**

115.56	115.65	113.46	112.55	110.29	109.23	108.83	114.40
96.63	96.92	96.96	98.28	101.05	101.61	102.94	99.40
99.26	99.53	99.26	100.27	102.33	102.67	103.76	101.48
102.64	102.30	100.17	100 —	99.75	98.64	101.60	98.60
111.29	111.25	112.51	111.97	111.03	109.55	109.45	111.16
109.11	108.99	109.39	108.95	108.19	106.80	107.47	107.99
113.50	113.04	112.43	111.43	110.22	109.76	108.65	112.99
122.59	124.66	120.41	121.91	123.30	124.05	124.03	121.56
121.59	123.39	119.54	120.76	121.87	122.49	122.35	120.63
<b>108.08</b>	<b>108.72</b>	<b>107.51</b>	<b>108.28</b>	<b>109.46</b>	<b>109.52</b>	<b>110.15</b>	<b>108.63</b>

Segue : ALLEGATO D.

	INDICI				
	Gennaio	Febbraio	Marzo	Aprile	Maggio
	<b>Anno</b>				
<b>MATERIE PRIME :</b>					
di uso industriale.....	97.33	98.12	95.96	96.02	94.93
di uso alimentare.....	98.60	96.55	97.05	104.88	102.02
<i>Indice di categoria.....</i>	<i>98.42</i>	<i>96.77</i>	<i>96.90</i>	<i>103.64</i>	<i>101.03</i>
<b>PRODOTTI SEMILAVORATI :</b>					
di origine prevalentemente minerale	95.13	95.64	97.67	98.31	98.91
di origine animale e vegetale.....	108.84	107.62	105.59	98.97	98.72
<i>Indice di categoria.....</i>	<i>105.38</i>	<i>104.60</i>	<i>103.59</i>	<i>98.80</i>	<i>98.77</i>
<b>PRODOTTI FINITI :</b>					
Prodotti industriali.....	108.99	108.65	108.57	107.66	106.90
Prodotti alimentari.....	119.04	118.84	118.95	114.47	115.18
<i>Indice di categoria.....</i>	<i>117.95</i>	<i>117.73</i>	<i>117.82</i>	<i>113.72</i>	<i>114.27</i>
<b>Indice totale...</b>	<b>105.78</b>	<b>104.74</b>	<b>104.62</b>	<b>105.66</b>	<b>104.54</b>
	<b>Anno</b>				
<b>MATERIE PRIME :</b>					
di uso industriale.....	96.80	95.53	101.21	106.82	107.95
di uso alimentare.....	104.61	104.41	103.32	98.41	91.56
<i>Indice di categoria.....</i>	<i>103.52</i>	<i>103.17</i>	<i>103.03</i>	<i>99.58</i>	<i>93.84</i>
<b>PRODOTTI SEMILAVORATI :</b>					
di origine prevalentemente minerale	91.59	93.64	95.66	97.12	98.42
di origine animale e vegetale.....	98.76	95.33	92.50	93.74	94.41
<i>Indice di categoria.....</i>	<i>96.95</i>	<i>94.90</i>	<i>93.29</i>	<i>94.59</i>	<i>95.42</i>
<b>PRODOTTI FINITI :</b>					
Prodotti industriali.....	102.12	101.60	103.03	103.33	103.91
Prodotti alimentari.....	117.94	107.56	108.29	108.05	108.08
<i>Indice di categoria.....</i>	<i>116.21</i>	<i>106.91</i>	<i>107.71</i>	<i>107.53</i>	<i>107.63</i>
<b>Indice totale...</b>	<b>105.96</b>	<b>102.55</b>	<b>102.38</b>	<b>100.92</b>	<b>98.33</b>
	<b>Anno</b>				
<b>MATERIE PRIME :</b>					
di uso industriale.....	101.17	102.48	101.15	98.39	98.17
di uso alimentare.....	92.50	90.68	88.53	89.42	87.30
<i>Indice di categoria.....</i>	<i>93.70</i>	<i>92.32</i>	<i>90.28</i>	<i>90.67</i>	<i>88.81</i>
<b>PRODOTTI SEMILAVORATI :</b>					
di origine prevalentemente minerale	89.92	92.66	93.83	94.93	94.93
di origine animale e vegetale.....	95.83	97.03	97.11	99.54	99.29
<i>Indice di categoria.....</i>	<i>94.34</i>	<i>95.93</i>	<i>96.28</i>	<i>98.38</i>	<i>98.19</i>
<b>PRODOTTI FINITI :</b>					
Prodotti industriali.....	113.11	117.01	119.75	123.07	124.37
Prodotti alimentari.....	99.51	96.58	94.82	94.16	98.83
<i>Indice di categoria.....</i>	<i>101 —</i>	<i>98.81</i>	<i>97.54</i>	<i>97.32</i>	<i>101.62</i>
<b>Indice totale...</b>	<b>96.04</b>	<b>95.04</b>	<b>93.74</b>	<b>94.30</b>	<b>94.66</b>



PONDERATI MENSILI							INDICE PONDERATO ANNUALE
Giugno	Luglio	Agosto	Settembre	Ottobre	Novembre	Dicembre	

**1891.**

93.41	93.26	93.38	93.30	91.69	91.14	97.21	94.70
100.90	98.66	102.56	103.73	102.46	107.24	104.73	101.54
99.86	97.91	101.28	102.27	100.96	105 —	103.69	100.59
99.28	98.46	96.01	95.84	95.75	95.67	98.49	97.11
98.82	98.72	99.79	99.62	100.02	99.94	107.75	101.97
98.94	98.66	98.83	98.66	98.94	98.86	105.42	100.74
107.05	105.29	103.96	103.69	102.52	102.10	102.50	105.54
115.34	117.13	119.34	120.70	121.71	122.99	121.47	118.77
114.44	115.84	117.67	118.84	119.61	120.71	119.40	117.33
<b>104.06</b>	<b>103.47</b>	<b>105.70</b>	<b>106.50</b>	<b>106.16</b>	<b>108.43</b>	<b>108.79</b>	<b>105.67</b>

**1892.**

101.95	100.49	92.97	95.62	92.80	92.37	90.43	97.92
93.39	99.39	97.02	93.23	93.10	90.68	90.95	96.61
94.58	99.54	96.46	93.56	93.06	90.91	90.88	96.80
99.08	97.68	97.58	97.98	94.67	93.93	94.28	95.96
92.68	93.26	95.24	95.61	96.83	95.51	95.69	94.92
94.29	94.37	95.83	96.21	96.28	95.11	95.33	95.19
105.95	106 —	93.71	107.32	108.26	108.61	109.76	104.40
108.77	110.38	111.71	115.48	113.95	115.03	106.43	110.89
108.46	109.90	109.74	114.59	113.33	114.33	106.80	110.18
<b>98.70</b>	<b>101.57</b>	<b>100.33</b>	<b>100.46</b>	<b>99.85</b>	<b>98.86</b>	<b>96.62</b>	<b>100.49</b>

**1893.**

98.21	98.39	102.04	105.80	105.44	105.42	115.65	102.64
85.95	85.70	83.69	85.47	83.66	84.01	82.81	86.52
87.66	87.47	86.25	88.30	86.69	87 —	87.38	88.77
95.56	94.49	94.51	94.52	92.75	91.99	91.23	93.46
97.72	96.11	96.37	94.64	96.07	95.51	94.53	96.58
97.18	95.70	95.90	94.61	95.23	94.62	93.70	95.80
127.34	125.16	120.09	117.02	112.91	113.62	109.44	118.51
98.73	100.69	101.71	101.84	103.30	104.72	102.84	99.80
101.85	103.37	103.72	103.50	104.35	105.69	103.56	101.84
<b>93.95</b>	<b>94 —</b>	<b>93.56</b>	<b>94.22</b>	<b>93.82</b>	<b>94.24</b>	<b>93.59</b>	<b>94.20</b>

Segue: ALLEGATO D.

	INDICI				
	Gennaio	Febbraio	Marzo	Aprile	Maggio
	<b>Anno</b>				
<b>MATERIE PRIME:</b>					
di uso industriale.....	90.87	94.84	101.54	86.93	83.63
di uso alimentare.....	83.92	83.97	84.21	82.59	80.25
<i>Indice di categoria .....</i>	<i>84.89</i>	<i>85.48</i>	<i>86.63</i>	<i>83.20</i>	<i>80.72</i>
<b>PRODOTTI SEMILAVORATI:</b>					
di origine prevalentemente minerale	87.20	88.65	93.21	91.41	91.70
di origine animale e vegetale.....	94.85	93.42	92.05	93.05	93.11
<i>Indice di categoria .. .....</i>	<i>92.92</i>	<i>92.22</i>	<i>92.34</i>	<i>92.63</i>	<i>92.75</i>
<b>PRODOTTI FINITI:</b>					
Prodotti industriali.....	106.96	105.80	104.26	104.17	103.30
Prodotti alimentari.....	99.63	98.41	98.43	97.25	98.13
<i>Indice di categoria .....</i>	<i>100.43</i>	<i>99.22</i>	<i>99.07</i>	<i>98.01</i>	<i>98.70</i>
<b>Indice totale...</b>	<b>91.27</b>	<b>91.05</b>	<b>91.59</b>	<b>89.66</b>	<b>88.68</b>
	<b>Anno</b>				
<b>MATERIE PRIME:</b>					
di uso industriale.....	84.60	85.98	82.34	84.63	83.96
di uso alimentare.....	87.33	88.21	89.81	89.93	93.63
<i>Indice di categoria .....</i>	<i>86.95</i>	<i>87.90</i>	<i>88.77</i>	<i>89.19</i>	<i>92.28</i>
<b>PRODOTTI SEMILAVORATI:</b>					
di origine prevalentemente minerale	84.30	85.52	88.62	89.36	88.82
di origine animale e vegetale.....	95.99	94.86	94.54	97.88	93.49
<i>Indice di categoria .. .....</i>	<i>93.04</i>	<i>92.51</i>	<i>93.05</i>	<i>95.73</i>	<i>92.31</i>
<b>PRODOTTI FINITI:</b>					
Prodotti industriali.....	101.07	100.68	101.98	104.17	104.36
Prodotti alimentari.....	95.45	94.08	94.29	91.07	94.54
<i>Indice di categoria .....</i>	<i>96.06</i>	<i>94.80</i>	<i>95.13</i>	<i>92.50</i>	<i>95.61</i>
<b>Indice totale...</b>	<b>90.99</b>	<b>90.96</b>	<b>91.59</b>	<b>91.57</b>	<b>93.29</b>
	<b>Anno</b>				
<b>MATERIE PRIME:</b>					
di uso industriale.....	72.22	76.93	75.07	77.47	78.22
di uso alimentare.....	96.97	96.39	95.35	95.35	91.12
<i>Indice di categoria .....</i>	<i>93.52</i>	<i>93.68</i>	<i>92.53</i>	<i>92.86</i>	<i>89.32</i>
<b>PRODOTTI SEMILAVORATI:</b>					
di origine prevalentemente minerale	82.45	85.44	88.43	90.99	91.72
di origine animale e vegetale.....	99.33	96.52	94.27	94.24	93.77
<i>Indice di categoria .....</i>	<i>95.07</i>	<i>93.73</i>	<i>92.80</i>	<i>93.42</i>	<i>93.25</i>
<b>PRODOTTI FINITI:</b>					
Prodotti industriali.....	107.14	108.63	108.43	99.78	100.10
Prodotti alimentari.....	116.76	118.21	118.70	115.51	116.40
<i>Indice di categoria .....</i>	<i>115.71</i>	<i>117.17</i>	<i>117.58</i>	<i>113.79</i>	<i>114.62</i>
<b>Indice totale...</b>	<b>100.54</b>	<b>100.77</b>	<b>100.14</b>	<b>99.29</b>	<b>97.78</b>

P O N D E R A T I M E N S I L I							INDICE P O N D E R A T O A N N U A L E
Giugno	Luglio	Agosto	Settembre	Ottobre	Novembre	Dicembre	

**1894.**

82.29	83.51	81.12	80.45	81.64	79.77	78.64	85.52
83.21	82.84	84.83	87.27	86.01	86.66	85.84	84.35
83.08	82.94	84.31	86.32	85.40	85.70	84.84	84.51
90.77	89.87	89.07	88.34	88.51	87.58	88.82	89.63
93.05	91.90	95.56	96.37	96.09	95.55	95.47	94.19
92.48	91.38	93.93	94.34	94.18	93.54	93.79	93.03
103.59	101.99	100.03	101.87	102.14	103.21	102.15	103.16
98.51	100.08	107.63	109.33	100.38	101.22	108.12	101.35
99.06	100.29	106.80	108.52	100.57	101.43	107.46	101.55
<b>89.89</b>	<b>89.95</b>	<b>93.13</b>	<b>94.71</b>	<b>91.83</b>	<b>92.10</b>	<b>93.55</b>	<b>91.45</b>

**1895.**

81.67	81.32	80.97	80.98	80.37	80.61	80.17	82.32
100.52	97.89	97.84	96.53	94.07	95.60	95.75	93.90
97.89	95.58	95.49	94.37	92.17	93.52	93.58	92.29
88.32	87.31	88.41	87.62	86.19	85.93	87.02	87.31
94.36	95.13	97.15	96.71	95.53	96.70	96.38	95.68
92.84	93.15	94.95	94.41	93.17	93.98	94.02	93.57
105.57	102.53	104.27	107.81	107.56	108.02	107.61	104.53
94.87	110.76	111.13	112.35	114.77	114.51	126.64	104.23
96.03	109.86	110.38	111.85	113.98	113.80	124.56	104.26
<b>96.26</b>	<b>99.37</b>	<b>99.86</b>	<b>99.65</b>	<b>98.95</b>	<b>99.73</b>	<b>103.01</b>	<b>96.17</b>

**1896.**

76.46	77.97	78.08	75.42	76.79	78.63	79.37	76.85
91.22	86.05	87.32	88.98	93.77	93.18	91.62	92.21
89.16	84.92	86.03	87.09	91.41	91.15	89.92	90.07
93.29	92.52	91.99	90.91	92.16	91.55	93.47	90.41
93.69	93.89	94.88	94.62	94.17	94.32	93.65	94.69
93.59	93.54	94.15	93.69	93.66	93.62	93.61	93.61
101.45	97.65	95.54	95.26	94.89	94.47	97.54	100.09
118.02	119.33	101.05	101.75	109.06	100.47	101.55	111.60
116.21	116.96	100.44	101.04	107.51	99.81	101.11	110.35
<b>98.25</b>	<b>96.40</b>	<b>92.09</b>	<b>92.69</b>	<b>96.74</b>	<b>94.28</b>	<b>94.07</b>	<b>96.93</b>

Segue : ALLEGATO D.

	INDICI				
	Gennaio	Febbraio	Marzo	Aprile	Maggio
	<b>Anno</b>				
<b>MATERIE PRIME :</b>					
di uso industriale.....	120.93	146.70	133.13	129.17	127.58
di uso alimentare.....	96.85	96.60	97.96	98.81	98.11
<i>Indice di categoria</i> .....	100.21	103.58	102.85	103.03	102.21
<b>PRODOTTI SEMILAVORATI :</b>					
di origine prevalentemente minerale	115.79	122.30	125.04	126.64	127.06
di origine animale e vegetale.....	95.92	95.52	94.19	98.89	99.12
<i>Indice di categoria</i> .....	100.93	102.28	101.98	105.89	106.17
<b>PRODOTTI FINITI :</b>					
Prodotti industriali.....	115 —	117.82	116.75	116.44	114.05
Prodotti alimentari.....	102.44	103.46	104.40	100.42	100.76
<i>Indice di categoria</i> .....	103.81	105.03	105.74	102.17	102.21
<b>Indice totale...</b>	<b>101.45</b>	<b>103.74</b>	<b>103.54</b>	<b>103.38</b>	<b>103.05</b>
	<b>Anno</b>				
<b>MATERIE PRIME :</b>					
di uso industriale.....	109.78	105.25	107.06	109.06	110.01
di uso alimentare.....	101.49	100.29	102.22	102.75	103.03
<i>Indice di categoria</i> .....	102.74	101.04	102.95	103.70	104.08
<b>PRODOTTI SEMILAVORATI :</b>					
di origine prevalentemente minerale	113.19	108.17	106.47	107.10	105.89
di origine animale e vegetale.....	97.40	95.82	95.97	98.53	98.30
<i>Indice di categoria</i> .....	102.56	99.86	99.40	101.33	100.78
<b>PRODOTTI FINITI :</b>					
Prodotti industriali.....	99.94	100.16	100.75	100.92	99.35
Prodotti alimentari.....	109.35	109.02	112.17	113.59	113.79
<i>Indice di categoria</i> .....	108.32	108.06	110.93	112.21	112.21
<b>Indice totale...</b>	<b>104.28</b>	<b>102.74</b>	<b>104.33</b>	<b>105.53</b>	<b>105.57</b>
	<b>Anno</b>				
<b>MATERIE PRIME :</b>					
di uso industriale.....	100.36	100.72	97.86	97.07	97.65
di uso alimentare.....	98.65	97.95	98 —	95.83	95.93
<i>Indice di categoria</i> .....	98.90	98.37	97.98	96.02	96.19
<b>PRODOTTI SEMILAVORATI :</b>					
di origine prevalentemente minerale	97.75	99.86	99.99	100.07	100.83
di origine animale e vegetale.....	98.09	99.43	103.38	98.83	98.93
<i>Indice di categoria</i> .....	97.98	99.57	102.27	99.23	99.55
<b>PRODOTTI FINITI :</b>					
Prodotti industriali.....	99.26	99.58	100.95	101.61	100.85
Prodotti alimentari.....	107.63	106.07	106.94	106.29	105.56
<i>Indice di categoria</i> .....	106.72	105.36	106.29	105.78	105.05
<b>Indice totale...</b>	<b>100.90</b>	<b>100.66</b>	<b>101.42</b>	<b>99.60</b>	<b>99.55</b>

PONDERATI MENSILI							INDICE PONDERATO ANNUALE
Giugno	Luglio	Agosto	Settembre	Ottobre	Novembre	Dicembre	

**1900.**

130.89	134.79	138.88	143.59	146.04	141.38	136.28	135.63
100.19	99.73	102.14	100.67	98.27	98.22	100.06	98.91
104.46	104.61	107.26	106.65	104.92	104.23	105.10	104.02
128.62	126.78	126.45	128.35	127.96	126.23	126.65	125.65
99.52	96.69	97.59	95.75	96.21	95.46	96.41	96.77
106.86	104.28	104.88	103.98	104.22	103.23	104.04	104.06
114.74	110.80	108.81	106.95	108 —	108.26	105.74	111.80
105.66	107.44	108.37	108.87	108.27	105.49	112.59	105.66
106.65	107.81	108.42	108.66	108.24	105.79	111.85	106.33
<b>105.63</b>	<b>105.50</b>	<b>107.10</b>	<b>106.69</b>	<b>105.78</b>	<b>104.49</b>	<b>106.91</b>	<b>104.73</b>

**1901.**

111.71	112.58	113.31	111.07	108.96	107.03	103.82	109.14
102.19	97.77	99.16	100.76	97.62	99.30	99.16	100.59
103.63	100 —	101.29	102.31	99.33	100.46	99.86	101.88
105.50	105.82	105.35	105.15	104.76	103.83	101.93	106.13
95.72	95.90	96.37	97.06	96.76	96.17	96.04	96.71
98.92	99.15	99.30	99.70	99.37	98.67	97.96	99.79
98.64	99.60	99.88	101.06	101.34	100.10	100.50	100.10
113.31	115.75	115.49	115.59	117.51	115.41	111.43	113.50
111.71	113.99	113.79	114 —	115.75	113.74	110.24	112.04
<b>104.75</b>	<b>103.77</b>	<b>104.35</b>	<b>104.99</b>	<b>104.01</b>	<b>103.79</b>	<b>102.34</b>	<b>104.25</b>

**1902.**

97.19	98.19	98.02	99.83	99.84	99.54	99.36	98.79
95.08	97.51	98.07	97.81	99.14	98.97	98.52	97.47
95.39	97.62	98.06	98.11	99.25	99.06	98.64	97.66
100.95	101.08	101.57	101.18	101.08	99.96	100.30	100.38
99.22	99.30	100.13	99.70	99.45	98.95	98.87	99.49
99.78	99.88	100.60	100.19	99.99	99.28	99.34	99.78
101.25	101.21	101.34	101.74	102.29	102.80	102.40	101.28
105.69	107.19	107.22	107.80	109.26	110.44	110.47	107.49
105.21	106.54	106.58	107.14	108.50	109.61	109.59	106.81
<b>99.28</b>	<b>100.72</b>	<b>101.12</b>	<b>101.20</b>	<b>102.06</b>	<b>102.11</b>	<b>101.93</b>	<b>100.80</b>

Segue: ALLEGATO D.

	INDICI				
	Gennaio	Febbraio	Marzo	Aprile	Maggio
	<b>Anno</b>				
<b>MATERIE PRIME:</b>					
di uso industriale.....	102.57	102.29	102.41	101.72	100.77
di uso alimentare.....	99.96	99.15	99.43	100.36	100.55
<i>Indice di categoria</i> .....	100.35	99.62	99.88	100.56	100.58
<b>PRODOTTI SEMILAVORATI:</b>					
di origine prevalentemente minerale	98.33	100.48	102.75	102.01	102.07
di origine animale e vegetale.....	101.95	101.06	100.10	100.70	100.55
<i>Indice di categoria</i> .....	100.77	100.87	100.96	101.13	101.05
<b>PRODOTTI FINITI:</b>					
Prodotti industriali.....	102.79	103.79	104.40	105.16	108.62
Prodotti alimentari.....	105.32	103.99	97.76	98.87	103.66
<i>Indice di categoria</i> .....	105.04	103.97	98.48	99.56	104.20
<b>Indice totale...</b>	<b>101.79</b>	<b>101.17</b>	<b>99.75</b>	<b>100.42</b>	<b>101.73</b>
	<b>Anno</b>				
<b>MATERIE PRIME:</b>					
di uso industriale.....	88.02	90 —	89.83	91.91	91.89
di uso alimentare.....	97.03	98.32	97.25	97.47	93.60
<i>Indice di categoria</i> .....	95.67	97.07	96.13	96.63	93.34
<b>PRODOTTI SEMILAVORATI:</b>					
di origine prevalentemente minerale	95.32	94.76	95.30	95.47	95.78
di origine animale e vegetale.....	103.26	104.46	102.03	102.44	102.49
<i>Indice di categoria</i> .....	100.67	101.29	99.83	100.16	100.30
<b>PRODOTTI FINITI:</b>					
Prodotti industriali.....	103.13	101.74	97.78	95.60	93.97
Prodotti alimentari.....	90.08	89.10	90.55	88.52	89.09
<i>Indice di categoria</i> .....	91.50	90.48	91.34	89.29	89.62
<b>Indice totale...</b>	<b>95.74</b>	<b>96.25</b>	<b>95.69</b>	<b>95.43</b>	<b>94.02</b>
	<b>Anno</b>				
<b>MATERIE PRIME:</b>					
di uso industriale.....	99.28	101.74	102.85	100.25	99.71
di uso alimentare.....	102.78	103.83	103.20	103.57	106.63
<i>Indice di categoria</i> .....	102.25	103.51	103.15	103.07	105.59
<b>PRODOTTI SEMILAVORATI:</b>					
di origine prevalentemente minerale	95.41	96.73	95.52	95.39	95.46
di origine animale e vegetale.....	99.51	99.13	98.58	99.56	99.62
<i>Indice di categoria</i> .....	98.17	98.35	97.58	98.19	98.26
<b>PRODOTTI FINITI:</b>					
Prodotti industriali.....	94.57	94.23	95.45	96.16	96.07
Prodotti alimentari.....	87.53	91.82	92.66	92.63	87.89
<i>Indice di categoria</i> .....	88.29	92.08	92.96	93.01	88.78
<b>Indice totale...</b>	<b>97.26</b>	<b>98.97</b>	<b>98.86</b>	<b>98.99</b>	<b>98.98</b>

PONDERATI MENSILI							INDICE PONDERATO ANNUALE
Giugno	Luglio	Agosto	Settembre	Ottobre	Novembre	Dicembre	

**1903.**

103.18	102 —	99.88	99.40	99.46	98.42	99.94	101.03
103.56	101.98	99.42	96.66	95.21	95.46	95.02	99.01
103.50	101.99	99.49	97.07	95.85	95.90	95.76	99.31
101.95	101.48	101.38	101.45	101.10	99.96	98.66	100.94
100.89	101.08	102.56	102.76	103.14	102.66	102.49	101.60
101.24	101.21	102.18	102.34	102.48	101.78	101.24	101.39
108.43	106.61	107.49	105.80	104.43	104.11	102.90	105.30
102.52	96.72	97.47	94.56	95 —	95.06	94.14	98.87
103.17	97.80	98.56	95.79	96.03	96.04	95.09	99.57
<b>102.84</b>	<b>100.60</b>	<b>99.90</b>	<b>98.02</b>	<b>97.56</b>	<b>97.41</b>	<b>96.94</b>	<b>99.91</b>

**1904.**

89.58	88.41	89.50	88.52	88.93	89.17	90.16	89.66
94.18	98.71	100.60	101.25	101.22	100.85	101.12	98.40
93.49	97.16	98.93	99.33	99.37	99.09	99.47	97.09
95.76	95.71	95.41	95.06	94.90	94.78	95.52	95.30
102.91	101.88	97.97	97.92	98.19	97.67	98.11	100.80
100.57	99.87	97.13	96.98	97.12	96.72	97.27	99 —
93.28	92.83	92.35	92.72	94.07	95.70	95.98	95.71
89.87	90.46	89.08	90.55	85.68	86.33	86.84	89 —
90.25	90.72	89.44	90.78	86.60	87.35	87.84	89.73
<b>94.34</b>	<b>96.01</b>	<b>95.78</b>	<b>96.31</b>	<b>95.17</b>	<b>95.16</b>	<b>95.61</b>	<b>95.48</b>

**1905.**

98.37	98.85	99.34	101.18	102.82	105.85	106.73	101.41
105.15	104.28	103.09	103.50	106.85	105.39	106.31	104.43
104.13	103.46	102.53	103.15	106.25	105.46	106.38	103.97
95.87	95.94	96.32	97.19	98.17	101.50	103.63	97.27
101.24	101.74	102.87	102.61	102.51	104.45	104.38	101.35
99.48	99.83	100.73	100.84	101.09	103.49	104.14	100.02
97.76	98.84	98.30	97.91	97.13	96.55	96.95	96.65
88.52	89.96	90.83	91.50	92.38	92.94	96.93	91.30
89.52	90.93	91.64	92.20	92.89	93.33	96.94	91.88
<b>98.81</b>	<b>98.99</b>	<b>98.98</b>	<b>99.46</b>	<b>101.16</b>	<b>101.52</b>	<b>103.13</b>	<b>99.55</b>

Segue : ALLEGATO D.

	INDICI				
	Gennaio	Febbraio	Marzo	Aprile	Maggio
	<b>Anno</b>				
<b>MATERIE PRIME :</b>					
di uso industriale.....	108.92	111.25	109.56	111.43	112.06
di uso alimentare.....	105.43	104.56	104.86	104.40	101.77
<i>Indice di categoria</i> .....	105.95	105.56	105.57	105.46	103.32
<b>PRODOTTI SEMILAVORATI :</b>					
di origine prevalentemente minerale	101.30	101.66	103.30	104.52	106.41
di origine animale e vegetale.....	105.42	104.69	102.43	103.72	103.17
<i>Indice di categoria</i> .....	104.07	103.70	102.72	103.98	104.23
<b>PRODOTTI FINITI :</b>					
Prodotti industriali.....	97.27	96.95	97.32	99.47	98.70
Prodotti alimentari.....	94.16	95.71	96.64	96.78	100.97
<i>Indice di categoria</i> .....	94.50	95.84	96.71	97.07	100.72
<b>Indice totale...</b>	<b>102.23</b>	<b>102.33</b>	<b>102.34</b>	<b>102.70</b>	<b>102.81</b>
	<b>Anno</b>				
<b>MATERIE PRIME :</b>					
di uso industriale.....	131.03	140.57	130.14	129.08	129.17
di uso alimentare.....	100.64	102.24	100.80	101.06	101.11
<i>Indice di categoria</i> .....	105.22	108.02	105.21	105.28	105.33
<b>PRODOTTI SEMILAVORATI :</b>					
di origine prevalentemente minerale	112.88	115.27	117.84	121.14	122.14
di origine animale e vegetale.....	113.11	111.83	112.34	115.61	115.68
<i>Indice di categoria</i> .....	113.03	112.96	114.13	117.41	117.79
<b>PRODOTTI FINITI :</b>					
Prodotti industriali.....	106.56	108.43	116.22	111.85	113.19
Prodotti alimentari.....	102.58	117.47	117.99	117.79	117.63
<i>Indice di categoria</i> .....	103.02	116.48	117.79	117.14	117.14
<b>Indice totale...</b>	<b>106.55</b>	<b>111.66</b>	<b>111.02</b>	<b>111.69</b>	<b>111.81</b>
	<b>Anno</b>				
<b>MATERIE PRIME :</b>					
di uso industriale.....	108.38	106.75	104.01	104.18	103.34
di uso alimentare.....	107.92	106.20	107.26	111.35	109.02
<i>Indice di categoria</i> .....	107.99	106.29	106.77	110.27	108.16
<b>PRODOTTI SEMILAVORATI :</b>					
di origine prevalentemente minerale	110.66	110.79	108.50	108.24	107.73
di origine animale e vegetale.....	115.61	114.24	110.86	112.71	112.78
<i>Indice di categoria</i> .....	114 —	113.12	110.09	111.25	111.13
<b>PRODOTTI FINITI :</b>					
Prodotti industriali .....	100.59	98.65	98.38	95.94	93.76
Prodotti alimentari.....	106.60	108.21	101.21	100.49	101.51
<i>Indice di categoria</i> .....	105.95	107.17	100.90	99.99	100.67
<b>Indice totale...</b>	<b>108.91</b>	<b>108.25</b>	<b>105.93</b>	<b>107.59</b>	<b>106.77</b>



P O N D E R A T I M E N S I L I							INDICE P O N D E R A T O A N N U A L E
Giugno	Luglio	Agosto	Settembre	Ottobre	Novembre	Dicembre	

**1906.**

106.44	107.41	107.26	109.99	113.02	117.03	117.45	110.97
101.03	101.12	101.15	100.09	110.33	98.64	98.26	101.69
101.84	102.07	102.07	101.58	110.74	101.41	101.15	103.08
106.69	106.07	106.87	107.98	109.67	108.46	114.11	106.37
105.19	105.87	106.93	106.64	107.46	107.17	111.87	105.86
105.68	105.94	106.91	107.08	108.18	107.59	112.60	106.02
99.88	99.34	98.79	100.79	103.24	105.79	108.78	100.49
101.48	103.38	104.35	104.56	106.08	106.30	105.84	101.29
101.30	102.94	103.75	104.15	105.77	106.24	106.16	101.20
<b>102.65</b>	<b>103.28</b>	<b>103.76</b>	<b>103.69</b>	<b>108.68</b>	<b>104.33</b>	<b>105.44</b>	<b>103.28</b>

**1907.**

129.71	128.37	128.83	130.71	128.17	125.50	120.50	129.32
100.80	99.22	101.95	104.82	105.75	106.19	106.29	102.39
105.16	103.61	106 —	108.72	109.12	109.09	108.43	106.45
120.23	118.95	117.06	116.92	115.49	113.57	113.22	117.02
114.98	115.14	115.92	117.23	116.92	115.12	113.05	114.67
116.69	116.38	116.29	117.13	116.45	114.62	113.10	115.44
113.02	108.61	112.32	111.37	110.41	106.30	102.91	110.07
118.06	116.42	118.11	119.52	121.35	115.17	114.80	116.47
117.51	115.57	117.48	118.63	120.16	114.21	113.50	115.77
<b>111.56</b>	<b>110.21</b>	<b>111.84</b>	<b>113.64</b>	<b>114.09</b>	<b>111.93</b>	<b>111.04</b>	<b>111.35</b>

**1908.**

101.57	100.82	102.53	103.50	103.58	98.97	99.01	103.07
108.10	109.60	115.30	119.70	118.80	118.43	119.23	112.55
107.11	108.28	113.38	117.26	116.51	115.50	116.18	111.13
107.68	106.50	107.35	107.43	107.47	103.64	107.37	107.74
111.46	112.66	113.09	112.33	112.15	111.48	112.43	112.57
110.22	110.65	111.21	110.73	110.62	108.92	110.78	110.99
94 —	94.21	93.05	92.63	93.31	94.32	94.73	95.16
101.97	103.22	104.40	97.68	98.41	99.93	102.15	102.21
101.10	102.24	103.17	97.13	97.85	99.32	101.34	101.44
<b>106.18</b>	<b>107.15</b>	<b>109.93</b>	<b>109.90</b>	<b>109.73</b>	<b>109.25</b>	<b>110.61</b>	<b>108.34</b>

Segue: ALLEGATO D.

	INDICI				
	Gennaio	Febbraio	Marzo	Aprile	Maggio
	<b>Anno</b>				
<b>MATERIE PRIME :</b>					
di uso industriale.....	101.26	105.56	102.95	103.64	104.49
di uso alimentare.....	122.35	124.09	123.65	125.29	123.77
<i>Indice di categoria</i> .....	119.18	121.30	120.53	122.03	120.87
<b>PRODOTTI SEMILAVORATI :</b>					
di origine prevalentemente minerale	103.01	104.12	105.13	102.20	101.89
di origine animale e vegetale.....	114.19	113.46	112.12	113.76	113.06
<i>Indice di categoria</i> .....	110.54	110.41	109.84	109.99	109.41
<b>PRODOTTI FINITI :</b>					
Prodotti industriali.....	94.42	95.41	96.09	95.94	96.68
Prodotti alimentari.....	102.39	99.77	99.35	95.90	93.39
<i>Indice di categoria</i> .....	101.52	99.30	99 —	95.90	93.75
<b>Indice totale...</b>	<b>111.99</b>	<b>112.32</b>	<b>111.73</b>	<b>111.59</b>	<b>110.29</b>
	<b>Anno</b>				
<b>MATERIE PRIME :</b>					
di uso industriale.....	102.40	104.67	103.45	102.24	102.32
di uso alimentare.....	118.84	117.11	116.18	115.05	110.28
<i>Indice di categoria</i> .....	116.36	115.24	114.26	113.12	109.08
<b>PRODOTTI SEMILAVORATI :</b>					
di origine prevalentemente minerale	96.62	97.44	98.69	98.81	98.88
di origine animale e vegetale.....	120.52	120.43	118.24	120.75	120.93
<i>Indice di categoria</i> .....	112.71	112.92	111.85	113.58	113.73
<b>PRODOTTI FINITI :</b>					
Prodotti industriali.....	97.37	96.89	95.51	94.68	94.61
Prodotti alimentari.....	79.49	78.32	78.61	78.09	78.20
<i>Indice di categoria</i> .....	81.43	80.35	80.45	79.89	79.99
<b>Indice totale...</b>	<b>105.52</b>	<b>104.73</b>	<b>104.05</b>	<b>103.79</b>	<b>101.97</b>
	<b>Anno</b>				
<b>MATERIE PRIME :</b>					
di uso industriale.....	102.65	104.41	104.44	104.38	106.53
di uso alimentare.....	117.22	113.30	113.24	114.14	114.96
<i>Indice di categoria</i> .....	115.03	111.96	111.91	112.67	113.69
<b>PRODOTTI SEMILAVORATI :</b>					
di origine prevalentemente minerale	97.82	99.55	100.84	100.97	101.55
di origine animale e vegetale.....	121.22	120.41	118.61	119.57	118.70
<i>Indice di categoria</i> .....	113.58	113.59	112.80	113.50	113.10
<b>PRODOTTI FINITI :</b>					
Prodotti industriali.....	93.10	93.42	93.36	93.83	96.92
Prodotti alimentari.....	130.63	117.60	119.72	119 —	129.68
<i>Indice di categoria</i> .....	126.54	114.97	116.85	116.26	126.11
<b>Indice totale...</b>	<b>117.94</b>	<b>113.22</b>	<b>113.54</b>	<b>113.90</b>	<b>117.08</b>

P O N D E R A T I M E N S I L I							INDICE P O N D E R A T O A N N U A L E
Giugno	Luglio	Agosto	Settembre	Ottobre	Novembre	Dicembre	

**1909.**

106.45	105.69	107.65	109.47	108.51	109.22	108.44	106.06
117.88	118.83	122.51	123.52	119.57	119.11	119.28	121.42
116.16	116.85	120.28	121.40	117.90	117.62	117.65	119.11
101.17	100.50	98.53	98.95	98.29	97.95	99.03	100.87
114.39	115.17	117.23	117.16	117.06	117.89	118.55	115.25
110.07	110.37	111.12	111.22	110.93	111.38	112.17	110.55
97.78	95.67	96.60	97.80	97.67	98.06	97.65	96.56
89.82	86.37	84.93	85.72	85.80	86.16	85.76	91.34
90.68	87.38	86.20	87.04	87.09	87.46	87.06	91.91
<b>107.39</b>	<b>106.85</b>	<b>108.30</b>	<b>109.08</b>	<b>107.39</b>	<b>107.48</b>	<b>107.57</b>	<b>109.23</b>

**1910.**

102.14	102.17	100.84	101.83	102.38	101.83	104.45	102.53
112.32	120.32	123.58	121.31	118.48	116.78	114.89	117.05
110.78	117.59	120.15	118.38	116.05	114.53	113.32	114.87
99.34	98.88	98.48	98.60	99.76	98.66	99.32	98.63
121.46	121.16	122 —	121.22	121.93	121.17	120.75	120.83
114.24	113.88	114.32	113.83	114.69	113.82	113.75	113.58
94.89	93.64	92.46	92.85	93.39	93.74	93.35	94.33
81.72	107.93	112.13	112.07	113.07	113.79	134.82	96.86
83.15	106.37	109.99	109.98	110.93	111.61	130.30	96.58
<b>103.79</b>	<b>113.47</b>	<b>115.80</b>	<b>114.85</b>	<b>114.25</b>	<b>113.52</b>	<b>118.25</b>	<b>109.34</b>

**1911.**

109.05	109.44	109.03	110.76	117.22	120.67	120 —	109.83
115.47	115.41	118.61	120.04	122.22	122.02	120.44	117.04
114.50	114.51	117.17	118.64	121.47	121.81	120.38	115.96
103.21	103.87	103.59	103.59	103.65	103.19	104.92	102.20
118.30	118.43	116.37	115.34	113.73	111.97	112.46	117.12
113.37	113.68	112.20	111.50	110.44	109.10	109.99	112.25
98.01	96.69	95.51	95.90	95.78	95.34	94.29	95.15
129.99	131.76	131.63	132.29	140.50	145.36	144.98	130.95
126.51	127.94	127.69	128.32	135.63	139.91	139.45	127.04
<b>117.63</b>	<b>118.12</b>	<b>118.92</b>	<b>119.61</b>	<b>122.74</b>	<b>123.78</b>	<b>123.21</b>	<b>118.18</b>

Segue : ALLEGATO D.

	INDICI				
	Gennaio	Febbraio	Marzo	Aprile	Maggio
	<b>Anno</b>				
<b>MATERIE PRIME :</b>					
di uso industriale.....	129.23	138.92	160.83	151.19	133.65
di uso alimentare.....	125.66	129.61	128.33	135.69	134.46
<i>Indice di categoria .....</i>	126.20	131.01	133.22	138.02	134.34
<b>PRODOTTI SEMILAVORATI :</b>					
di origine prevalentemente minerale	103.41	105.09	111.06	110.63	110.69
di origine animale e vegetale.....	115.04	116.14	115.55	117.51	117.73
<i>Indice di categoria .....</i>	111.24	112.53	114.09	115.26	115.43
<b>PRODOTTI FINITI :</b>					
Prodotti industriali.....	90.75	90.38	91.70	92.36	92.97
Prodotti alimentari.....	141.27	139.27	137.87	137.59	137 —
<i>Indice di categoria .....</i>	135.76	133.94	132.84	132.66	132.20
<b>Indice totale...</b>	<b>125.18</b>	<b>127.22</b>	<b>128.33</b>	<b>130.80</b>	<b>129 —</b>
	<b>Anno</b>				
<b>MATERIE PRIME :</b>					
di uso industriale.....	128.50	131.01	128.68	130.50	133.08
di uso alimentare.....	121.50	122.37	122.51	124.32	120.43
<i>Indice di categoria .....</i>	122.55	123.67	123.44	125.25	122.34
<b>PRODOTTI SEMILAVORATI :</b>					
di origine prevalentemente minerale	111.95	112.64	113.85	114.40	115.01
di origine animale e vegetale.....	127.20	125.14	124.85	126.31	125.93
<i>Indice di categoria .....</i>	122.22	121.06	121.26	122.42	122.36
<b>PRODOTTI FINITI :</b>					
Prodotti industriali.....	93.09	94.21	94.87	95.40	96.14
Prodotti alimentari.....	139.79	137.74	131.67	128.17	120.37
<i>Indice di categoria .....</i>	134.70	132.99	127.66	124.60	117.73
<b>Indice totale...</b>	<b>125.93</b>	<b>125.67</b>	<b>124.09</b>	<b>124.36</b>	<b>121.03</b>
	<b>Anno</b>				
<b>MATERIE PRIME :</b>					
di uso industriale.....	123.61	123.74	121.52	123.87	125.44
di uso alimentare.....	116.11	112.61	110.10	110.24	110.66
<i>Indice di categoria .....</i>	117.15	114.14	111.67	112.12	112.70
<b>PRODOTTI SEMILAVORATI :</b>					
di origine prevalentemente minerale	105.95	107.61	106.76	105.71	106.66
di origine animale e vegetale.....	130.85	129.17	127.31	129.17	128.64
<i>Indice di categoria .....</i>	121.16	120.79	119.32	120.05	120.09
<b>PRODOTTI FINITI :</b>					
Prodotti industriali.....	99.55	100.49	100.73	99.89	100.50
Prodotti alimentari.....	126.54	125.03	112.52	109.76	108.64
<i>Indice di categoria .....</i>	123.48	122.24	111.18	108.64	107.72
<b>Indice totale...</b>	<b>120.05</b>	<b>118.22</b>	<b>113.37</b>	<b>112.98</b>	<b>112.96</b>

P O N D E R A T I M E N S I L I							INDICE P O N D E R A T O A N N U A L E
Giugno	Luglio	Agosto	Settembre	Ottobre	Novembre	Dicembre	

**1912.**

128.33	130.18	130.10	130.59	133.39	135.05	131.78	136.17
127.19	124.55	126.90	125.90	128.14	124.10	121.95	127.60
127.36	125.39	127.38	126.61	128.93	125.75	123.43	128.89
112.01	113.05	113.20	113.96	113.85	114.18	115.26	111.29
118.10	120.04	119.61	119.08	120.74	122.34	125.68	118.91
116.11	117.76	117.51	117.41	118.49	119.67	122.27	116.42
94.95	92.23	92.53	92.11	106.68	94.58	94.19	93.79
137.28	139.36	140.21	140.18	141.89	144.19	144.12	140.02
132.66	134.23	135.02	134.94	138.05	138.78	138.68	134.98
<b>126.05</b>	<b>126 —</b>	<b>127.08</b>	<b>126.67</b>	<b>128.91</b>	<b>127.93</b>	<b>127.48</b>	<b>127.50</b>

**1913.**

129.56	130.69	129.98	134.34	134.78	131.09	128.68	130.88
119.77	118 —	117.56	116.08	113.06	113.31	111.98	118.41
121.24	119.91	119.43	118.83	116.33	115.98	114.49	120.29
114.72	116 —	114.99	115.08	114.34	111.05	111.41	113.72
127.87	128.97	129.53	132.57	132.52	130.79	135.72	128.88
123.58	124.73	124.78	126.86	126.58	124.34	127.78	123.93
97.24	99.65	98.76	99.96	98.44	99.31	98.90	97.11
120.88	147.80	148.32	149.10	126.66	127.48	132.18	134.14
118.30	142.55	142.92	143.75	123.58	124.41	128.55	130.11
<b>120.99</b>	<b>127.56</b>	<b>127.45</b>	<b>127.92</b>	<b>120.95</b>	<b>120.47</b>	<b>121.81</b>	<b>123.99</b>

**1914.**

127.33	129.73	177.86	147.82	141.54	152.84	153.58	137.18
113.65	113.01	114.73	121.06	126.14	129.28	135.28	117.57
115.54	115.32	123.45	124.76	128.26	132.53	137.81	120.28
106.80	107.04	120.04	125.36	123.78	124.01	123.87	113.56
129.19	128.16	132.14	133.47	132.15	131.44	131.66	130.21
120.48	119.95	127.43	130.32	128.90	128.55	128.63	123.73
101.61	100.75	100.98	99.53	98.07	96.39	95.31	99.47
104.46	106.06	118.16	118.58	109.59	112.86	119.18	114.33
104.13	105.46	116.21	116.42	108.29	110.99	116.47	112.65
<b>113.25</b>	<b>113.43</b>	<b>122.20</b>	<b>123.55</b>	<b>122.32</b>	<b>125 —</b>	<b>129.08</b>	<b>118.78</b>

Segue : ALLEGATO D.

	INDICI				
	Gennaio	Febbraio	Marzo	Aprile	Maggio
	<b>Anno</b>				
<b>MATERIE PRIME :</b>					
di uso industriale.....	182.67	216.91	223.42	238.07	236.62
di uso alimentare.....	141.44	148.51	153.59	155.08	152.40
<i>Indice di categoria.....</i>	147.13	157.95	163.23	166.54	164.03
<b>PRODOTTI SEMILAVORATI :</b>					
di origine prevalentemente minerale	134.30	139.50	157.23	160.70	167.64
di origine animale e vegetale.....	133.26	135.13	134.42	140.75	140.48
<i>Indice di categoria.....</i>	133.67	136.83	143.29	148.51	151.04
<b>PRODOTTI FINITI :</b>					
Prodotti industriali.....	94.10	94.87	98.21	105.60	102.25
Prodotti alimentari.....	116.11	105.83	109.86	119.50	118.39
<i>Indice di categoria.....</i>	113.62	104.59	108.54	117.92	116.56
<b>Indice totale...</b>	<b>133.66</b>	<b>136.57</b>	<b>141.73</b>	<b>147.35</b>	<b>146.41</b>
	<b>Anno</b>				
<b>MATERIE PRIME :</b>					
di uso industriale.....	493.95	544.62	547.99	575.80	590.87
di uso alimentare.....	173.08	175.94	175.74	174.84	176.36
<i>Indice di categoria.....</i>	217.37	226.83	227.12	230.19	233.57
<b>PRODOTTI SEMILAVORATI :</b>					
di origine prevalentemente minerale	297.68	300 —	311.42	318.99	325.81
di origine animale e vegetale.....	223.11	228.98	228.03	234.28	236.64
<i>Indice di categoria.....</i>	252.12	256.61	260.47	267.23	271.33
<b>PRODOTTI FINITI :</b>					
Prodotti industriali.....	153.33	157.87	159.34	162.92	157.87
Prodotti alimentari.....	175.94	171.86	172.77	182.41	189.96
<i>Indice di categoria.....</i>	173.37	170.27	171.25	180.20	186.32
<b>Indice totale...</b>	<b>212.34</b>	<b>216.76</b>	<b>218.12</b>	<b>223.88</b>	<b>228.27</b>
	<b>Anno</b>				
<b>MATERIE PRIME :</b>					
di uso industriale.....	795.27	846.77	867.60	892.27	912.71
di uso alimentare.....	183.72	194.36	191.49	203.56	207.03
<i>Indice di categoria.....</i>	268.14	284.42	284.82	298.62	304.44
<b>PRODOTTI SEMILAVORATI :</b>					
di origine prevalentemente minerale	350.98	381.05	408.14	436.87	479.12
di origine animale e vegetale.....	324.58	325.83	343.18	359.89	369.09
<i>Indice di categoria.....</i>	334.85	347.31	368.45	389.84	411.89
<b>PRODOTTI FINITI :</b>					
Prodotti industriali.....	189.50	189.79	213.42	222.72	257 —
Prodotti alimentari.....	214.03	214.89	219.72	215.23	228.98
<i>Indice di categoria.....</i>	211.25	212.04	219 —	216.08	232.16
<b>Indice totale...</b>	<b>266.88</b>	<b>277.52</b>	<b>284.93</b>	<b>295.46</b>	<b>308.32</b>

P O N D E R A T I M E N S I L I							INDICE P O N D E R A T O A N N U A L E
Giugno	Luglio	Agosto	Settembre	Ottobre	Novembre	Dicembre	
<b>1915.</b>							
232.71	222.91	237.78	246.86	269.25	336.97	429.34	255.69
153.43	154.87	166.14	160.45	166.13	171.97	179.04	158.53
164.37	164.26	176.03	172.37	180.36	194.75	213.59	171.94
177.90	180.52	191.44	202.70	226.63	232.46	261.94	185.80
149.45	154.58	165.80	186.37	198.20	201.51	210.14	162.49
160.52	164.67	175.77	192.72	209.26	213.55	230.29	171.56
104.39	103.57	102.89	112.04	117.57	121.60	132.90	107.42
120.45	128.88	124.73	142.20	151.01	152.46	155.37	128.32
118.63	126.01	122.25	138.78	147.22	148.96	152.82	125.95
<b>149.49</b>	<b>152.69</b>	<b>159.56</b>	<b>167.04</b>	<b>177.23</b>	<b>185.32</b>	<b>199.08</b>	<b>157.82</b>
<b>1916.</b>							
569.83	514.38	491.09	533.96	568.92	692.08	804.73	577.09
177.77	170.92	173.26	173 —	168.85	169.70	176.22	173.35
231.89	218.33	217.13	222.83	224.07	241.81	262.98	229.09
329.42	324.83	321.75	322.47	322.27	329.24	335.91	319.78
246.32	248.82	253.35	264 —	266.71	277.37	316.32	251.80
278.65	278.39	279.96	286.74	288.32	297.55	323.94	278.24
154.03	155.37	156.52	160.69	166.61	182.81	192.29	163.18
194.20	199.26	205.04	204.72	208.66	212.73	208.28	193.59
189.65	194.28	199.54	199.73	203.89	209.34	206.47	190.14
<b>230.29</b>	<b>225.49</b>	<b>226.93</b>	<b>231.21</b>	<b>233.43</b>	<b>245.36</b>	<b>260.45</b>	<b>229.07</b>
<b>1917.</b>							
967.23	1036.56	1071.49	1105.21	1113.98	1138.18	1146.54	989.34
219.85	247.98	253.27	259.04	257.78	268.30	274.54	229.56
323.02	356.84	366.21	375.84	375.97	388.38	394.91	334.44
488.65	538.79	580.89	603.30	637.39	671.26	681.81	520.96
477.17	503.95	528.07	544.56	560.64	605.09	631.16	463.99
481.64	517.50	548.62	567.41	590.49	630.83	650.86	486.15
296.35	273.34	282.47	285.10	289.41	299.88	305.48	258.38
225.38	225.08	230.63	231.36	250.25	250.71	248.65	229.53
233.42	230.55	236.51	237.46	254.69	256.29	255.09	232.80
<b>333.97</b>	<b>357.09</b>	<b>370.67</b>	<b>379.86</b>	<b>390.75</b>	<b>406.60</b>	<b>414.04</b>	<b>340.05</b>

Segue: ALLEGATO D.

	INDICI				
	Gennaio	Febbraio	Marzo	Aprile	Maggio
	<b>Anno</b>				
<b>MATERIE PRIME:</b>					
di uso industriale.....	1146.51	1196.65	1190.27	1231.97	1284.77
di uso alimentare.....	290.12	303.10	331.10	331.32	333.74
<i>Indice di categoria</i> .....	408.33	426.44	449.70	455.65	465.02
<b>PRODOTTI SEMILAVORATI:</b>					
di origine prevalentemente minerale	700.95	750.96	778.06	808.97	863.69
di origine animale e vegetale.....	669.70	682.26	698.77	742.20	768.36
<i>Indice di categoria</i> .....	681.86	708.98	729.61	768.17	805.44
<b>PRODOTTI FINITI:</b>					
Prodotti industriali.....	315.40	327.40	348.66	349.29	373.64
Prodotti alimentari.....	245.87	243.34	253.38	252.46	269.55
<i>Indice di categoria</i> .....	253.75	252.88	264.19	263.44	281.35
<b>Indice totale...</b>	<b>427.20</b>	<b>441.69</b>	<b>460.67</b>	<b>472.45</b>	<b>491.16</b>
	<b>Anno</b>				
<b>MATERIE PRIME;</b>					
di uso industriale.....	1364.63	1485.48	1466.04	1505.42	1535.64
di uso alimentare.....	409.95	400.65	387.26	393.83	391.57
<i>Indice di categoria</i> .....	541.73	550.40	536.17	547.27	549.49
<b>PRODOTTI SEMILAVORATI:</b>					
di origine prevalentemente minerale	751.20	701.27	663.65	678.48	676 —
di origine animale e vegetale.....	656.89	626.08	589.74	586.02	591.15
<i>Indice di categoria</i> .....	693.58	655.33	618.49	621.99	624.15
<b>PRODOTTI FINITI:</b>					
Prodotti industriali.....	391.03	388.24	401.79	386.75	414.88
Prodotti alimentari.....	437.76	430.81	432.92	443.73	476.49
<i>Indice di categoria</i> .....	432.46	425.98	429.39	437.27	469.50
<b>Indice totale...</b>	<b>545.05</b>	<b>537.77</b>	<b>523.46</b>	<b>531.75</b>	<b>543.11</b>
	<b>Anno</b>				
<b>MATERIE PRIME:</b>					
di uso industriale.....	1705.66	1799.66	1793.88	1844.19	1872.23
di uso alimentare.....	433.80	442.46	463.84	472.68	464.56
<i>Indice di categoria</i> .....	609.37	629.81	647.43	662 —	658.87
<b>PRODOTTI SEMILAVORATI:</b>					
di origine prevalentemente minerale	764.62	818.44	942.09	1032.71	1083.32
di origine animale e vegetale.....	823.29	896.03	925.66	1000.69	1034.18
<i>Indice di categoria</i> .....	800.47	865.85	932.05	1013.15	1053.30
<b>PRODOTTI FINITI:</b>					
Prodotti industriali.....	644.54	731.28	802.91	846.38	765.32
Prodotti alimentari.....	575.43	566.49	570.32	575.60	579.13
<i>Indice di categoria</i> .....	583.27	585.18	596.70	606.31	600.25
<b>Indice totale...</b>	<b>647.54</b>	<b>673.17</b>	<b>700.66</b>	<b>729.77</b>	<b>736.20</b>



P O N D E R A T I M E N S I L I							INDICE P O N D E R A T O A N N U A L E
Giugno	Luglio	Agosto	Settembre	Ottobre	Novembre	Dicembre	

**1918.**

1309 —	1455.92	1463.52	1465.22	1474.80	1455.96	1447.34	1341.11
325.65	371.29	375.62	389.78	408.24	428.16	415.83	360.67
461.39	521.01	525.79	538.23	555.47	570.04	558.22	496 —
869.80	897.73	931.19	937.32	938.47	925.67	881.18	856.13
776.16	779.78	799.76	813.38	807.36	782.07	715.20	752.64
812.59	825.66	850.88	861.59	858.36	837.92	779.76	792.89
399.76	401 —	388.41	394.84	393.61	397.51	390.41	373.09
275.13	296.46	298.12	335.46	405.76	406.88	402.91	305.57
289.26	308.32	308.36	342.20	404.38	405.82	401.49	313.23
<b>493.65</b>	<b>529.66</b>	<b>537.93</b>	<b>556.48</b>	<b>582.49</b>	<b>584.60</b>	<b>563.88</b>	<b>511.91</b>

**1919.**

1545.60	1589.88	1660.57	1679.29	1734.87	1740.55	1729.70	1584.30
401.28	397.74	403.06	400.20	397.93	400.11	403.43	395.64
559.24	562.30	576.64	576.76	582.48	585.14	586.51	559.72
707.93	709.18	716.92	723.92	737.77	749.06	767.38	715.02
606.49	576.26	600.97	612.64	613.17	666.57	688.13	616.94
645.95	627.96	646.07	655.92	661.64	698.66	718.96	655.09
424.99	425.68	430.25	443.06	478.14	531.97	561.95	439.84
477.53	485.17	488.91	495.96	532.71	559.51	556.42	483.77
471.57	478.42	482.26	489.96	526.52	556.39	557.05	478.79
<b>553.42</b>	<b>552.56</b>	<b>564.61</b>	<b>569.39</b>	<b>584.51</b>	<b>603.77</b>	<b>609.49</b>	<b>558.05</b>

**1920.**

1784.49	1745.30	1789.17	1996.72	1802.18	1649.39	1352.81	1760.82
466.31	529.44	537.60	538.48	556.35	565.59	586.63	503.98
648.26	697.28	710.36	739.77	728.32	715.20	692.39	677.47
1048.79	1031.27	1032.70	1031.30	1001.63	970.35	948.58	974.39
1050.09	983.70	1006.16	1019.09	1025.16	1008.74	914.19	974.33
1049.59	1002.20	1016.48	1023.84	1016.01	993.81	927.57	974.35
680.30	626.34	681.64	697.13	721.17	707.74	644.50	711.73
582.77	592.87	602.22	619.25	651.11	689.76	738.75	611.38
593.83	596.66	611.23	628.08	659.06	691.80	728.06	622.76
<b>728.53</b>	<b>740.19</b>	<b>754.01</b>	<b>774.27</b>	<b>776.64</b>	<b>775.31</b>	<b>760.05</b>	<b>732.45</b>

Segue : ALLEGATO D.

	INDICI				
	Gennaio	Febbraio	Marzo	Aprile	Maggio
	<b>Anno</b>				
<b>MATERIE PRIME :</b>					
di uso industriale.....	1065.61	1029.02	893.85	885.45	850.94
di uso alimentare.....	591.20	580.55	587.42	577.58	555.40
<i>Indice di categoria .....</i>	<i>656.69</i>	<i>642.46</i>	<i>629.72</i>	<i>620.08</i>	<i>596.19</i>
<b>PRODOTTI SEMILAVORATI :</b>					
di origine prevalentemente minerale	894.90	854.39	807.02	762.32	714.48
di origine animale e vegetale .....	919.91	872.12	814.54	761.85	714.40
<i>Indice di categoria .....</i>	<i>910.18</i>	<i>865.22</i>	<i>811.61</i>	<i>762.03</i>	<i>714.43</i>
<b>PRODOTTI FINITI :</b>					
Prodotti industriali.....	664.35	625.10	612.73	576.61	519.41
Prodotti alimentari.....	729.40	707.85	662.88	661.96	666.72
<i>Indice di categoria .....</i>	<i>722.03</i>	<i>698.47</i>	<i>657.19</i>	<i>652.28</i>	<i>650.01</i>
<b>Indice totale...</b>	<b>737.81</b>	<b>713.32</b>	<b>682.01</b>	<b>664.17</b>	<b>641.16</b>
	<b>Anno</b>				
<b>MATERIE PRIME :</b>					
di uso industriale.....	671.88	687.04	660.14	652.70	636.35
di uso alimentare.....	594.47	572.12	558.45	546.27	548.05
<i>Indice di categoria .....</i>	<i>605.16</i>	<i>587.99</i>	<i>572.49</i>	<i>560.96</i>	<i>560.24</i>
<b>PRODOTTI SEMILAVORATI :</b>					
di origine prevalentemente minerale	649.38	638.96	608.50	608.99	599.88
di origine animale e vegetale.....	739 —	716.59	699.66	675.65	686.06
<i>Indice di categoria .....</i>	<i>704.14</i>	<i>686.39</i>	<i>664.20</i>	<i>649.72</i>	<i>652.54</i>
<b>PRODOTTI FINITI :</b>					
Prodotti industriali.....	770.94	718.37	681.24	657.42	641.04
Prodotti alimentari.....	774.45	760.63	753.37	741.14	740.31
<i>Indice di categoria .....</i>	<i>774.05</i>	<i>755.84</i>	<i>745.19</i>	<i>731.64</i>	<i>729.05</i>
<b>Indice totale...</b>	<b>680.58</b>	<b>662.95</b>	<b>647.32</b>	<b>634.46</b>	<b>634.02</b>
	<b>Anno</b>				
<b>MATERIE PRIME :</b>					
di uso industriale.....	757.60	789.79	801.42	802.53	786.54
di uso alimentare.....	540.58	539.03	554.22	562.39	557.28
<i>Indice di categoria .....</i>	<i>570.54</i>	<i>573.65</i>	<i>588.34</i>	<i>595.54</i>	<i>588.93</i>
<b>PRODOTTI SEMILAVORATI :</b>					
di origine prevalentemente minerale	587.09	595.92	617.27	632.55	625.59
di origine animale e vegetale.....	840.50	830.75	832.78	825.22	814.69
<i>Indice di categoria .....</i>	<i>741.93</i>	<i>739.41</i>	<i>748.95</i>	<i>750.27</i>	<i>741.13</i>
<b>PRODOTTI FINITI :</b>					
Prodotti industriali.....	630.02	643.92	657.50	647.89	654.01
Prodotti alimentari.....	874.37	825.89	805.70	786.42	766.91
<i>Indice di categoria .....</i>	<i>846.66</i>	<i>805.25</i>	<i>788.89</i>	<i>770.71</i>	<i>754.11</i>
<b>Indice totale...</b>	<b>696.16</b>	<b>684.33</b>	<b>688.30</b>	<b>686.34</b>	<b>676.07</b>

PONDERATI MENSILI							INDICE PONDERATO ANNUALE
Giugno	Luglio	Agosto	Settembre	Ottobre	Novembre	Dicembre	

**1921.**

798.34	796.43	795.38	755.81	677.05	647.19	640.15	821.46
542.86	556.15	595.34	618.36	634.15	630.78	604 —	587.42
578.13	589.31	622.96	637.34	640.07	633.05	608.99	619.73
710.44	663.87	656.44	653.73	661.40	666.31	672.67	727.21
631.13	605.73	660.43	745.57	770.66	751.12	777.42	751.49
661.98	628.35	658.88	709.85	728.16	718.13	736.67	742.04
539.77	544.26	603.94	661.72	692.14	713.80	751.29	625.34
673.06	682.03	697.29	725.66	737.09	726.17	719.18	698.86
657.94	666.40	686.70	718.41	731.99	724.77	722.82	690.53
<b>622.72</b>	<b>622.26</b>	<b>651.08</b>	<b>679.58</b>	<b>689.38</b>	<b>681.57</b>	<b>674.54</b>	<b>670.86</b>

**1922.**

665.40	701 —	704.81	725.18	738.72	739.86	735.52	692.81
560.20	592.69	584.06	593.78	588.93	583.97	548.26	572.26
574.72	607.64	600.73	611.91	609.61	605.49	574.11	588.90
592.04	599.82	603.12	612.82	621.11	614.66	616.88	613.78
761.16	774.43	796.85	832.12	834.23	853.75	840.12	766.73
695.37	706.51	721.49	746.82	751.33	760.74	753.28	707.24
670.09	699.14	683.14	700.13	709.04	691.63	639.78	688.07
750.08	787.32	806.29	829.43	831.84	860.56	849.69	790.19
741.01	777.32	792.33	814.77	817.91	841.40	825.88	778.61
<b>654.58</b>	<b>683.28</b>	<b>688.34</b>	<b>706.37</b>	<b>707.37</b>	<b>714.94</b>	<b>694.18</b>	<b>675.34</b>

**1923.**

780.63	784.55	780.19	771.24	780.79	775.68	770.62	781.86
564.74	543.58	564.68	538.67	534.67	526.56	530.90	546.86
594.54	576.84	594.43	570.77	568.65	560.94	563.99	579.30
620.72	612.18	607.62	607.18	604.15	596.19	602.05	608.68
799.79	816.64	825.69	847.10	852.29	883.14	905.12	838.80
730.13	737.11	740.86	753.77	755.77	771.52	787.23	749.29
668.71	650.37	654.09	704.58	681.63	652.34	653.29	657.86
786.32	799.12	791.34	773.72	824.96	775.10	751.76	796.58
772.99	782.25	775.77	765.88	808.71	761.18	740.59	780.85
<b>681.72</b>	<b>678.20</b>	<b>685.11</b>	<b>674.47</b>	<b>687.06</b>	<b>672.87</b>	<b>671.76</b>	<b>681.83</b>

Segue : ALLEGATO D.

	INDICI				
	Gennaio	Febbraio	Marzo	Aprile	Maggio
	<b>Anno</b>				
<b>MATERIE PRIME :</b>					
di uso industriale.....	748.09	781.65	782.49	763.72	740.24
di uso alimentare.....	570.04	580.88	595.18	603.01	588.43
<i>Indice di categoria</i> .....	594.62	608.59	621.03	625.19	609.39
<b>PRODOTTI SEMILAVORATI :</b>					
di origine prevalentemente minerale	566.18	567.44	580.02	580.78	583.52
di origine animale e vegetale.....	893.36	856.04	848.80	844.97	846.92
<i>Indice di categoria</i> .....	766.09	743.78	744.25	742.21	744.46
<b>PRODOTTI FINITI :</b>					
Prodotti industriali.....	665.82	659.32	668.24	662.91	647.94
Prodotti alimentari.....	704.63	680.99	688.36	697.30	684.79
<i>Indice di categoria</i> .....	700.23	678.53	686.08	693.40	680.61
<b>Indice totale...</b>	<b>668.23</b>	<b>662.57</b>	<b>670.62</b>	<b>674.25</b>	<b>663.72</b>

**Anno**

<b>MATERIE PRIME :</b>					
di uso industriale.....	792.56	806.36	800.43	803.92	805.59
di uso alimentare.....	828.38	791.14	726.84	727 —	709.24
<i>Indice di categoria</i> .....	823.43	793.24	737 —	737.62	722.54
<b>PRODOTTI SEMILAVORATI :</b>					
di origine prevalentemente minerale	615.34	629.03	644.95	659.49	662.25
di origine animale e vegetale.....	911.67	915.05	945.52	939.86	931.01
<i>Indice di categoria</i> .....	796.40	803.80	828.61	830.80	826.47
<b>PRODOTTI FINITI :</b>					
Prodotti industriali.....	648.17	661.09	667.52	676.25	688.38
Prodotti alimentari.....	619.80	611.39	613 —	602.09	608.47
<i>Indice di categoria</i> .....	623.02	617.03	619.19	610.50	617.54
<b>Indice totale...</b>	<b>755.76</b>	<b>742.03</b>	<b>723.17</b>	<b>721.33</b>	<b>715.59</b>

**Anno**

<b>MATERIE PRIME</b>					
di uso industriale.....	741.69	763.95	752.53	794.12	828.35
di uso alimentare.....	818.24	796.03	791.29	808.07	817.70
<i>Indice di categoria</i> .....	807.68	791.60	785.94	806.14	819.17
<b>PRODOTTI SEMILAVORATI :</b>					
di origine prevalentemente minerale	635.51	637.14	636.16	636.80	647.12
di origine animale e vegetale.....	920.59	910.12	884.46	882.14	883.18
<i>Indice di categoria</i> .....	809.70	803.94	787.87	786.71	791.36
<b>PRODOTTI FINITI :</b>					
Prodotti industriali.....	692.43	691.98	691.54	697.57	714.22
Prodotti alimentari.....	677.28	665.90	664.21	660.45	667.85
<i>Indice di categoria</i> .....	679 —	668.86	667.31	664.66	673.11
<b>Indice totale...</b>	<b>768.91</b>	<b>757.13</b>	<b>750.21</b>	<b>758.28</b>	<b>767.89</b>

P O N D E R A T I M E N S I L I							INDICE
Giugno	Luglio	Agosto	Settembre	Ottobre	Novembre	Dicembre	PONDERATO ANNUALE

**1924.**

747.08	754.57	737.57	708.66	718.20	731.01	742.57	746.40
584.37	616.04	629.64	666.77	692.92	716.05	739.48	630.44
606.83	635.17	644.54	672.55	696.41	718.11	739.91	646.45
588.58	586.11	585.87	583.75	591.29	591.45	610.51	584.51
839.40	842.36	839.68	809.92	821.74	836.16	893.57	847.78
741.83	742.68	740.95	721.94	732.10	740.97	783.46	745.38
633.76	622.68	628.37	630.29	630.60	649.60	647.22	645.12
661.88	671.11	685.88	675.16	644.98	644.10	643.75	674.18
658.69	665.62	679.36	670.07	643.35	644.72	644.14	670.88
<b>655.24</b>	<b>670.41</b>	<b>678.43</b>	<b>683.72</b>	<b>688.84</b>	<b>701.24</b>	<b>721.20</b>	<b>677.78</b>

**1925.**

832.77	925.97	870.76	779.06	766.74	753.73	745.25	806.63
687.88	792.63	834.74	794.56	786.87	788.54	816.10	772.44
707.88	811.04	839.72	792.42	784.09	783.74	806.32	777.16
677.34	709.27	709.15	704.53	700.84	676.63	686.23	672.63
944.35	960.98	972.65	962.32	957.69	943.74	931.73	942.96
840.49	863.07	870.16	862.04	857.78	839.84	836.24	837.80
744.30	774.19	762.99	747.16	738.92	718.48	697.30	709.94
630.84	670.31	675.19	739.56	763.34	755.93	725.68	666.98
643.70	682.09	685.15	740.42	760.57	751.69	722.46	671.85
<b>720.31</b>	<b>784.26</b>	<b>799.90</b>	<b>793.36</b>	<b>794.70</b>	<b>787.50</b>	<b>787.96</b>	<b>759.67</b>

**1926.**

817.56	832.48	815.05	797.99	783.58	758.15	744.34	785.27
778.89	835.24	871.02	815.36	765.94	767.16	734.35	798.54
784.23	834.86	863.30	812.97	768.38	765.92	735.73	796.71
668.67	686.43	672.17	675.24	664.05	645.94	638.11	653.22
866.29	878.12	895.05	937.83	851.65	825.54	778.19	876.34
789.42	803.56	808.35	835.69	778.68	755.68	723.70	789.55
746.70	756.06	757.21	746.65	711.10	707.32	687.32	716.14
704.33	774.65	807.80	796.09	773 —	807.72	832.88	734.95
709.13	772.55	802.07	790.48	765.98	796.34	816.37	732.82
<b>762.57</b>	<b>808.29</b>	<b>831.35</b>	<b>811.59</b>	<b>770.13</b>	<b>772.73</b>	<b>757.43</b>	<b>775.49</b>

Segue : ALLEGATO D.

	INDICI				
	Gennaio	Febbraio	Marzo	Aprile	Maggio
	<b>Anno</b>				
<b>MATERIE PRIME :</b>					
di uso industriale.....	634.43	626.77	580.20	545.45	509.78
di uso alimentare.....	714.23	705.24	681.34	624.19	606.71
<i>Indice di categoria</i> .....	703.21	694.41	667.38	613.33	593.33
<b>PRODOTTI SEMILAVORATI :</b>					
di origine prevalentemente minerale	592.52	596.86	573.44	561.32	525.67
di origine animale e vegetale.....	780.69	772.73	762.29	748.94	721.27
<i>Indice di categoria</i> .....	707.49	704.32	688.84	675.96	645.18
<b>PRODOTTI FINITI :</b>					
Prodotti industriali.....	669.97	661.82	660.46	648.21	599.73
Prodotti alimentari.....	809.44	806.32	798.10	783.39	779.20
<i>Indice di categoria</i> .....	793.63	789.93	782.49	768.06	758.85
<b>Indice totale...</b>	<b>731.83</b>	<b>725.95</b>	<b>707.68</b>	<b>675.66</b>	<b>656.35</b>
	<b>Anno</b>				
<b>MATERIE PRIME :</b>					
di uso industriale.....	487.17	502.75	493.22	494.78	499.32
di uso alimentare.....	615.44	603.47	645.31	650.77	645.38
<i>Indice di categoria</i> .....	597.73	589.57	624.32	629.23	625.22
<b>PRODOTTI SEMILAVORATI :</b>					
di origine prevalentemente minerale	439.42	418.41	412.15	420.50	433.29
di origine animale e vegetale.....	699.65	689.79	685.91	695.02	696.84
<i>Indice di categoria</i> .....	598.43	584.23	579.42	588.24	594.33
<b>PRODOTTI FINITI :</b>					
Prodotti industriali.....	524.99	530.25	526.91	529.88	519.81
Prodotti alimentari.....	687 —	685.94	695.63	696.74	706.39
<i>Indice di categoria</i> .....	668.63	668.28	676.49	677.82	685.23
<b>Indice totale...</b>	<b>619.53</b>	<b>612.29</b>	<b>629.40</b>	<b>634.16</b>	<b>636.07</b>
	<b>Anno</b>				
<b>MATERIE PRIME :</b>					
di uso industriale.....	517.40	511.88	520.75	520.80	523.12
di uso alimentare.....	642.28	672.09	653.04	629.05	605.96
<i>Indice di categoria</i> .....	625.05	649.97	634.78	614.10	594.52
<b>PRODOTTI SEMILAVORATI :</b>					
di origine prevalentemente minerale	439.27	447.33	460.36	458.90	458.31
di origine animale e vegetale.....	710.07	703.65	697.35	685.64	675.22
<i>Indice di categoria</i> .....	604.74	603.95	605.16	597.44	590.84
<b>PRODOTTI FINITI :</b>					
Prodotti industriali.....	522.86	520.76	521.83	517.43	517.55
Prodotti alimentari.....	671.80	638.18	620.09	613.77	617.89
<i>Indice di categoria</i> .....	654.91	624.86	608.94	602.84	606.51
<b>Indice totale...</b>	<b>629.26</b>	<b>631.20</b>	<b>619.75</b>	<b>606.65</b>	<b>597.29</b>

P O N D E R A T I M E N S I L I							INDICE
Giugno	Luglio	Agosto	Settembre	Ottobre	Novembre	Dicembre	PONDERATO ANNUALE

**1927.**

494.99	483.85	488.55	494.79	491.28	476.62	467.51	525.34
552.17	570.17	556.85	556.54	568.26	592.34	590.68	609.75
544.27	558.26	547.42	548.02	557.63	576.37	573.68	598.10
499.68	480.66	480.73	481.07	477.36	449.08	452.69	514.42
690.13	691.59	708.92	701.93	702.87	690.86	696.23	721.94
616.05	609.54	620.16	616.02	615.15	596.81	601.50	641.22
581.84	556.73	539.34	533.92	528.35	533.81	523.79	586.11
732.64	739.20	743.71	736 —	737.96	731.42	712.03	758.94
715.54	718.50	720.54	713.08	714.19	709.01	690.68	739.34
613.85	619.53	617.80	614.80	619.28	621.77	616.09	651.60

**1928.**

513.96	531.58	534.02	531.66	530.82	524.04	538.89	515 —
623.39	607.40	618.27	614.27	617.46	623.89	608.64	622.41
608.29	596.94	606.64	602.87	605.50	610.10	599.01	607.59
432.78	431.17	432.40	432.92	433.16	431.93	435.11	429.30
719.86	715.67	705.78	699.56	696.58	704.64	694.40	700.19
608.19	605 —	599.44	595.84	594.12	598.57	593.54	594.82
529.24	525.70	519.38	525.03	528.10	534.97	525.58	526.47
709.06	716.60	725.33	739.06	748.95	737.33	693.51	711.53
688.67	694.95	701.98	714.78	723.91	714.38	674.46	690.55
632.79	628.79	633.99	635.32	638.88	639.13	620.71	629.82

**1929.**

521.50	527.30	519.12	515.90	514.19	507.01	500.22	516.49
607.97	597.60	592.14	583.55	583.90	583.74	575.02	608.37
596.03	587.89	582.06	574.21	574.27	573.15	564.69	595.69
459.29	458.35	457.79	442.93	442.72	438.82	450.05	450.98
668.86	671.59	674.10	673.02	665.06	653.28	627.88	675.28
587.34	588.64	589.96	583.52	578.57	569.86	558.71	588.03
523.17	515.99	509.80	511.68	511.11	500.36	494.82	513.60
594.71	597.02	594.93	589.13	599.46	597.02	587.32	610.71
586.60	587.83	585.28	580.35	589.44	586.06	576.83	599.70
591.06	588.05	584.95	578.33	579.94	576.30	566.95	595.06





**ALLEGATO E**

**Numeri indici annuali dei prezzi dei beni strumentali  
e dei beni di consumo.**

*Allegato E.*

NUMERI INDICI ANNUALI DEI PREZZI DEI BENI STRUMENTALI  
E DEI BENI DI CONSUMO.

NOTE ILLUSTRATIVE.

1. — Gli indici sono ponderati in base al consumo delle singole merci (produzione + importazione — esportazione). Si è dapprima valutata la quantità consumata moltiplicando il consumo medio per il prezzo medio nei due periodi considerati, si è quindi diviso il valore del consumo di ogni singola merce per il valore totale delle merci considerate, fatta eguale a 100 quest'ultima cifra.

La valutazione del consumo nazionale si è compiuta per il quinquennio 1909-1913 e il triennio 1927-1929; i coefficienti ottenuti in base alla prima valutazione si sono applicati a periodo 1870-1913; quelli ottenuti in base alla seconda al periodo 1914-1929; però essendosi aggiunte nel 1901, alle quarantaquattro merci prima considerate, altre tredici merci, si è reso necessario calcolare, per il periodo 1870-1913, due coefficienti di ponderazione, uno per il periodo 1870-1900 in base a 44 merci, l'altro per il periodo 1901-1913 in base a 57 merci.

Si sono quindi considerati tre distinti coefficienti di ponderazione:

1° per il periodo 1870-1900 (44 merci), in base al valore del consumo medio di ogni singola merce nel quinquennio 1909-1913;

2° per il periodo 1901-1913 (57 merci), in base al valore del consumo medio di ogni singola merce nel quinquennio 1909-1913;

3° per il periodo 1914-1929 (57 merci), in base al valore del consumo medio di ogni singola merce nel triennio 1927-1929.

BENI STRUMENTALI:

	1870-1900	1901-1913	1914-1929
di immediata utilizzazione.....	0.42	1.49	1.47
di utilizzazione mediata .....	10.03	10.61	11.39
<i>Indice di categoria</i> .....	<i>10.45</i>	<i>12.10</i>	<i>12.86</i>

BENI DI CONSUMO:

di immediata utilizzazione.....	76.20	71.89	72.20
di utilizzazione mediata.....	13.35	16.01	14.94
<i>Indice di categoria</i> .....	<i>89.55</i>	<i>87.90</i>	<i>87.14</i>
<b>Indice totale.....</b>	<b>100 —</b>	<b>100 —</b>	<b>100 —</b>

Per maggiori illustrazioni dei procedimenti seguiti nella ponderazione dei dati (v. Capitolo III § 2).

2. — I numeri indici annuali si sono calcolati facendo eguale a 100 la media dei prezzi annuali nel quinquennio 1901-1905. I numeri indici così ottenuti si sono poi moltiplicati per i singoli pesi.

Per maggiori illustrazione dei procedimenti seguiti nell'elaborazione dei dati (v. Capitolo III § 1).

ALLEGATO E.

**Numeri indici annuali dei prezzi dei beni strumentali e dei beni di consumo.**

	A N N I					
	1870	1871	1872	1873	1874	1875
<b>BENI STRUMENTALI :</b>						
di immediata utilizzazione	91.26	100.86	107.17	117.45	118.69	108.29
di utilizzazione mediata...	119.67	126.55	139.06	147.12	142.20	129.34
<i>Indice di categoria...</i>	<i>118.53</i>	<i>125.52</i>	<i>137.77</i>	<i>145.93</i>	<i>141.25</i>	<i>128.50</i>
<b>BENI DI CONSUMO :</b>						
di immediata utilizzazione	100.42	104.87	112.67	119.58	125.24	108.95
di utilizzazione mediata...	177.76	150.89	170.03	179.55	149.28	140.56
<i>Indice di categoria...</i>	<i>111.95</i>	<i>111.73</i>	<i>121.23</i>	<i>128.52</i>	<i>128.82</i>	<i>113.66</i>
<b>Indice totale...</b>	<b>112.64</b>	<b>113.18</b>	<b>122.95</b>	<b>130.34</b>	<b>130.12</b>	<b>115.21</b>
	A N N I					
	1876	1877	1878	1879	1880	1881
<b>BENI STRUMENTALI :</b>						
di immediata utilizzazione	96.45	84.93	74.19	74.48	75.86	77.69
di utilizzazione mediata...	118.01	113.35	106.11	103.80	106.96	101.35
<i>Indice di categoria...</i>	<i>117.14</i>	<i>112.21</i>	<i>104.82</i>	<i>102.62</i>	<i>105.71</i>	<i>100.40</i>
<b>BENI DI CONSUMO :</b>						
di immediata utilizzazione	105.86	126.62	123.82	113.63	115.16	107.17
di utilizzazione mediata...	140.43	138.22	129.37	133.12	126.42	120.11
<i>Indice di categoria...</i>	<i>111.01</i>	<i>128.35</i>	<i>124.65</i>	<i>116.53</i>	<i>116.84</i>	<i>109.10</i>
<b>Indice totale...</b>	<b>111.65</b>	<b>126.66</b>	<b>122.58</b>	<b>115.08</b>	<b>115.68</b>	<b>108.19</b>
	A N N I					
	1882	1883	1884	1885	1886	1887
<b>BENI STRUMENTALI :</b>						
di immediata utilizzazione	100.33	91.14	80.33	80.10	71.05	69.93
di utilizzazione mediata...	98.58	94.47	90.36	87.57	85.23	86.33
<i>Indice di categoria...</i>	<i>98.65</i>	<i>94.34</i>	<i>89.96</i>	<i>87.27</i>	<i>84.66</i>	<i>85.67</i>
<b>BENI DI CONSUMO :</b>						
di immediata utilizzazione	110.28	104.06	99.16	107.65	107.95	98.72
di utilizzazione mediata...	125.56	112.08	109.90	103.78	108.56	107.36
<i>Indice di categoria...</i>	<i>112.56</i>	<i>105.25</i>	<i>100.76</i>	<i>107.07</i>	<i>108.04</i>	<i>100.01</i>
<b>Indice totale...</b>	<b>111.10</b>	<b>104.11</b>	<b>99.63</b>	<b>105 —</b>	<b>105.60</b>	<b>98.51</b>

Segue : ALLEGATO E.

	A N N I					
	1888	1889	1890	1891	1892	1893
<b>BENI STRUMENTALI :</b>						
di immediata utilizzazione	100.14	114.86	105.19	84.95	78.86	84.45
di utilizzazione mediata...	90.63	96.87	103.51	97.28	97.72	91.17
<i>Indice di categoria...</i>	91.01	97.59	103.58	96.79	96.96	90.90
<b>BENI DI CONSUMO :</b>						
di immediata utilizzazione	100.84	106.51	109.78	108.49	101.19	92.22
di utilizzazione mediata...	102.85	109.03	106.06	96.48	99.23	108.04
<i>Indice di categoria...</i>	101.14	106.89	109.22	106.70	100.90	94.58
<b>Indice totale...</b>	<b>100.08</b>	<b>105.91</b>	<b>108.63</b>	<b>105.67</b>	<b>100.49</b>	<b>94.20</b>

	A N N I					
	1894	1895	1896	1897	1898	1899
<b>BENI STRUMENTALI :</b>						
di immediata utilizzazione	86.19	85.45	93.36	90.43	90.29	119.19
di utilizzazione mediata...	90.47	83.61	86.75	92.59	103.12	108.24
<i>Indice di categoria...</i>	90.30	83.68	87.02	92.51	102.60	108.68
<b>BENI DI CONSUMO :</b>						
di immediata utilizzazione	91.71	97.72	99.36	95.97	97.27	97.22
di utilizzazione mediata...	90.85	97.11	90.81	91.86	95.93	110.34
<i>Indice di categoria...</i>	91.58	97.63	98.09	95.35	97.07	99.18
<b>Indice totale...</b>	<b>91.45</b>	<b>96.17</b>	<b>96.93</b>	<b>95.06</b>	<b>97.65</b>	<b>100.17</b>

	A N N I					
	1900	1901	1902	1903	1904	1905
<b>BENI STRUMENTALI :</b>						
di immediata utilizzazione	122.98	100.98	96.91	99.58	101.32	101.13
di utilizzazione mediata...	136.90	111.53	99.62	98.80	92.85	97.03
<i>Indice di categoria...</i>	136.34	110.23	99.28	98.89	93.89	97.53
<b>BENI DI CONSUMO :</b>						
di immediata utilizzazione	101.02	105.12	101.37	99.07	94.92	99.46
di utilizzazione mediata...	101.16	95.79	99.31	104.39	99.12	101.41
<i>Indice di categoria...</i>	101.04	103.42	100.99	100.04	95.69	99.82
<b>Indice totale...</b>	<b>104.73</b>	<b>104.25</b>	<b>100.80</b>	<b>99.91</b>	<b>95.48</b>	<b>99.55</b>

Segue: ALLEGATO E.

	A N N I					
	1906	1907	1908	1909	1910	1911
<b>BENI STRUMENTALI :</b>						
di immediata utilizzazione	110.24	125.30	116.28	100.93	98.56	103.62
di utilizzazione mediata...	109.55	121.55	103.63	99.25	98.57	105.07
<i>Indice di categoria...</i>	109.63	122.01	105.19	99.45	98.57	104.90
<b>BENI DI CONSUMO :</b>						
di immediata utilizzazione	101.96	109.01	109.83	111.23	110.93	122.50
di utilizzazione mediata...	104.44	113.77	104.01	107.65	110.37	108.83
<i>Indice di categoria...</i>	102.41	109.88	108.77	110.58	110.83	120.01
<b>Indice totale...</b>	<b>103.28</b>	<b>111.35</b>	<b>108.34</b>	<b>109.23</b>	<b>109.34</b>	<b>118.18</b>

	A N N I					
	1912	1913	1914	1915	1916	1917
<b>BENI STRUMENTALI :</b>						
di immediata utilizzazione	112.05	112.15	107.46	164.52	250.56	399.84
di utilizzazione mediata...	124.98	123.02	126.10	240.10	493.46	823.01
<i>Indice di categoria...</i>	123.39	121.68	123.97	231.46	465.69	774.64
<b>BENI DI CONSUMO :</b>						
di immediata utilizzazione	131.66	125.05	117.14	146.35	184.70	240.22
di utilizzazione mediata...	111.95	120.99	122.24	149.87	239.83	448.44
<i>Indice di categoria...</i>	128.07	124.31	118.02	146.95	194.15	275.92
<b>Indice totale...</b>	<b>127.50</b>	<b>123.99</b>	<b>118.78</b>	<b>157.82</b>	<b>229.07</b>	<b>340.05</b>

	A N N I					
	1918	1919	1920	1921	1922	1923
<b>BENI STRUMENTALI :</b>						
di immediata utilizzazione	539.60	513.53	659.13	617.63	556.10	517.18
di utilizzazione mediata...	1200.62	1228.70	1431.64	785.13	633.40	657.24
<i>Indice di categoria...</i>	1125.06	1146.95	1343.34	765.98	624.56	641.23
<b>BENI DI CONSUMO :</b>						
di immediata utilizzazione	353 —	437.36	560.48	636.64	663.81	651.39
di utilizzazione mediata...	752.06	634.42	1037.67	754.31	774.80	863.85
<i>Indice di categoria...</i>	421.42	471.14	642.29	656.82	682.84	687.82
<b>Indice totale...</b>	<b>511.91</b>	<b>558.05</b>	<b>732.45</b>	<b>670.86</b>	<b>675.34</b>	<b>681.83</b>

Segue: ALLEGATO E.

	A N N I					
	1924	1925	1926	1927	1928	1929
<b>BENI STRUMENTALI:</b>						
di immediata utilizzazione	468.97	516.84	544.05	459.41	396.21	405.35
di utilizzazione mediata...	634.83	686.22	681.91	510.37	449.46	471.63
<i>Indice di categoria...</i>	615.87	666.86	666.15	504.55	443.37	464.05
<b>BENI DI CONSUMO:</b>						
di immediata utilizzazione	649.56	730.41	771.31	668.44	648.93	606.17
di utilizzazione mediata...	867.47	980.97	889.81	696.83	697.95	654.17
<i>Indice di categoria...</i>	686.92	773.37	791.62	673.31	657.33	614.40
<b>Indice totale...</b>	<b>677.78</b>	<b>759.67</b>	<b>775.49</b>	<b>651.60</b>	<b>629.82</b>	<b>595.06</b>

## BIBLIOGRAFIA

### A - Opere, opuscoli, memorie, articoli.

- ALBERTARIO P., *La remunerazione del contadino salariato fisso in una zona ad agricoltura intensiva della bassa Lombardia* (Contributo allo studio e alla conoscenza dei salari agricoli) in « Annuari della Istituzione agraria dott. Andrea Ponti del R. Istituto Superiore Agrario di Milano », vol. XVIII - Milano, Lolla e Radaelli, 1931.
- ALBERTI M., *Il costo della vita, i salari e le paghe a Trieste nell'ultimo quarto di secolo*. Trieste, C. Vram, 1911.
- ALBERTI M., *Il movimento dei prezzi e dei salari nell'anno 1911 a Trieste*, con cenni introduttivi circa un programma di futuri lavori statistici, confronti internazionali delle condizioni di vita e di lavoro degli operai ed un'appendice bibliografica. Trieste, C. Vram, 1912.
- ALBERTI M., *Gli svolgimenti monetari in Italia*. Roma, Provveditorato Generale dello Stato, 1927.
- ALBERTI M., *Verso la crisi? Le tendenze economiche fondamentali e gli elementi per la previsione economica*, con prefazione di Luigi Luzzatti. Trieste, Schimpff, 1914.
- BACHI R., *Gli scambi commerciali dell'Italia con l'Estero nel 1929: le variazioni di quantità e di prezzo e la dinamica dei prezzi*, in « Commercio », agosto 1930.
- BACHI R., *L'alimentazione e la politica annonaria in Italia*. Con una appendice di Gaetano Zingali su « Il rifornimento dei viveri dell'Esercito Italiano ». Bari, Laterza, 1926.
- BACHI R., *L'Italia Economica*, dall'anno 1909 al 1921. Annuario della vita commerciale, industriale, agraria, bancaria, finanziaria e della politica economica. Torino, Soc. Tip. Ed. Nazionale, 1910-1922.
- BACHI R., *Numeri indici delle variazioni di quantità e di prezzo negli scambi commerciali con l'Estero*. Roma, 1925.
- BACHI R., *Nuova serie di numeri indici per il movimento dei prezzi delle merci in Italia nel commercio all'ingrosso*, ne « L'Economista », anno XLIII, vol. LII.
- BACHI R., *Sulla costruzione dei barometri economici in Italia*, in « Annali di Economia », vol. IV, n. 2. Milano, Università Bocconi Editrice, 1928.
- BALESTRIERI M., *I consumi alimentari della popolazione italiana dal 1910 al 1921*, con prefazione del Prof. Gini, in Biblioteca del « Metron ». Roma, Coop. Egeria.
- BENINI R., *Il totalizzatore applicato agli indici del movimento economico*, nel « Giornale degli Economisti », febbraio 1892.

- BENINI R., *L'azione recente dell'oro sui prezzi generali delle merci*, nel « Giornale degli Economisti », novembre-dicembre 1912.
- BENINI R., *Principi di Statistica Metodologica*. Torino, Unione Tipografico-Editoriale, 1906.
- BENINI R., *Un articolo di moda. I numeri indici dei prezzi*, in « Economia », febbraio-marzo 1928.
- BOLLETTINO DI NOTIZIE ECONOMICHE, *Gli indici del commercio con l'Estero*, numero del 30 settembre-31 ottobre 1929.
- BONORA D., *Il commercio ed il listino del prezzo del burro sulla piazza di Mantova* (Dal Bollettino del Comizio Agrario di Mantova). Mantova, Mondovì, 1902.
- BORDIGA O., *Il commercio dei cereali, le vicende dei loro prezzi ed il costo di produzione del frumento*. Estratto dagli « Atti del R. Istituto di incoraggiamento di Napoli ». Napoli, Coop. tipogr., 1898.
- BOWLEY A. L., *Elements of Statistics*, London, P. G. King & Son, 1901.
- BOWLEY A. L. and SMITH, *Seasonal Variations in Finance, Prices and Industry*, « London and Cambridge Economic Service » Special Memorandum n. 7.
- BRESCIANI C., *Le variazioni cicliche dei prezzi*, in « Annali del Seminario giuridico della R. Università di Palermo », vol. II, 1913.
- BUREAU INTERNATIONAL DU TRAVAIL, *Enquête sur la production. — Mémoire introductif*, 1920 — *Rapport général*. Tome 1-V. Genève, 1923.
- CAMERA DI COMMERCIO ED ARTI DI AREZZO, *Medie dei prezzi che furono praticati nei mercati di Arezzo nel periodo 1829-1888, rispetto ai generi indicati nei seguenti prospetti*. Arezzo, B. Pichi.
- CAMERA DI COMMERCIO E INDUSTRIA DI MILANO — UFFICIO DI STATISTICA, *Il commercio all'ingrosso del bestiame da macello in Milano — Monografia di Mercato*. Milano, Tip. La Stampa Commerciale.
- CAMERA DI COMMERCIO E INDUSTRIA DI MILANO, *Statistica della macellazione e del consumo carneo in Italia nell'anno 1925*. Milano, Archetipografia, 1927.
- CAMIS M., *Intorno alle condizioni alimentari del popolo italiano*, in « La Riforma Sociale », gennaio-febbraio 1926.
- CARLI G., *Del valore e della proporzione de' metalli monetati con i generi in Italia prima della scoperta delle Indie; ed in confronto del valore e della proporzione de' tempi nostri*. Dissertazione VII delle opere del Sig. Commendatore Gianrinaldo Carli. Milano, DCCLXXXIV.
- CARLONI P., *Produzione, commercio con l'Estero e consumo dei prodotti legnosi in Italia*, in « Studi e Notizie ». Anno 1, 1926, fasc. 1 e 2.
- CASSEL G., *L'offre d'or*, in « Rapport provisoire de la Délégation de l'or du Comité financier de la Société des Nations ». Genève, 1931.
- CECCHETTI B., *Saggio sui prezzi delle vettovaglie e di altre merci in Venezia, secolo XII-XIX*. Sunto. Dagli « Atti del R. Istituto Veneto di Scienze, Lettere ed Arti », Serie IV, tomo III. Venezia, Grimaldo e C., 1874.
- CIANCI E., *Dazi doganali e prezzi*, ne « La Vita Economica Italiana » ottobre 1931.
- CIANCI E., *L'indice degli scambi interni*, ne « La Vita Economica Italiana », luglio 1931.



- CIANCI E., *Sulla dinamica dei prezzi dei beni strumentali e dei beni di consumo*, ne « La Vita Economica Italiana » marzo 1931.
- CIOCCA O., *La pesca in Italia*, in « Annali di Economia » Vol. IV, n. 2.
- COLETTI F., *Del valore statistico delle cifre del commercio internazionale*. Torino, Bocca, 1903.
- COMUNE DI MILANO, *Statistica dei prezzi del frumento, del pane, del vino, delle carni, del burro e del riso in Milano*, dal volume « Dati statistici del Comune di Milano per l'anno 1908 ». Milano, G. Crivelli, 1909. — Per gli anni 1909-13 v. *Dati Statistici della Città di Milano*; dal 1914, *Annuario Storico-Statistico del Comune di Milano*.
- CONSIGLIO PROVINCIALE DELL'ECONOMIA DI CATANIA, *Prezzi medi delle merci all'ingrosso sul mercato di Catania 1916-1926*. Catania, Tip. Viaggio-Campo, 1928.
- CORBINO E., *Annali dell'economia italiana*, vol. II, 1871-1880. Città di Castello, Tip. Leonardo da Vinci, 1931.
- DALLA VOLTA R., *La recente depressione economica 1882-1888*, in « Questioni economiche di ieri e di domani ». Milano, 1915.
- DALLA VOLTA R., *Sui prezzi durante e dopo la guerra*. Memoria, 7 luglio 1918. Dagli « Atti della R. Accademia dei Georgofili ». Firenze, M. Ricci, 1918.
- DETTORI G., *Contributo allo studio della variabilità dei prezzi*, in « Studi economico-giuridici della R. Università di Cagliari ». Cagliari, Dessi, 1912.
- DE VITI DE MARCO A., *Moneta e prezzi ossia il principio quantitativo in rapporto alla questione monetaria*. Città di Castello, S. Lapi, 1885.
- DODI R., *L'Industria Laniera in Italia e l'organizzazione del commercio della lana*, in « L'Italia Agricola ». Anno 67, n. 6.
- DONNER O., *Die Saisonschwankungen als Problem der Konjunkturforschung*, in « Fierteljahrshefte zur Konjunkturforschung », Sonderheft 6.
- DUPRIEZ L. H., *Les méthodes d'analyse de la conjoncture économique et leur application à l'économie belge depuis 1897*. Louvain, Librairie Universitaire, 1930.
- EDGEWORTH, *Sui metodi per accertare e misurare le variazioni del valore della moneta*, in « Biblioteca dell'Economista ». Serie V, vol. XX. Torino, U.T.E.T., 1922.
- EINAUDI L., *Due secoli di prezzi di generi alimentari a Milano*, nel « Corriere della Sera » del 18 Settembre 1909.
- EINAUDI L., *Riflessione in disordine sulle crisi*, ne « La Riforma Sociale », gennaio-febbraio 1931.
- FALKNER R., *Report by M. Aldrich from the Committee on Finance*. March 3 - 1893
- FARAGLIA N. F., *Storia dei prezzi in Napoli dal 1131 al 1860*. Napoli, Nobile, 1878.
- FISHER I., *The making of index numbers*. Boston, Houghton Miffling Co, 1922.
- FISHER I., *The purchasing power of money*. New York, Macmillan, 1911.
- FOSSATI A., *La politica doganale degli Stati Sardi di Terraferma dal 1814 al 1831*, in « Rivista Internazionale di Scienze Sociali e Discipline ausiliarie », maggio 1929.

- FOTTICCHIA N., *Il problema della carne*, in « Atti del Consiglio Superiore dell'Economia Nazionale », giugno 1924.
- FOTTICCHIA N., *La produzione zootecnica italiana*, in « Nuovi Annali del Ministero per l'Agricoltura », 30 giugno 1922.
- FOTTICCHIA N., *Zootecnia, Caseificio, Pollicoltura*, in « Note sull'agricoltura italiana nell'ultimo venticinquennio », XIII Congresso Internazionale di agricoltura. Roma, L'Universale, 1927.
- GALLETTI G., *L'alimentazione ed il suo costo*. Milano, Camera del Lavoro, 1923.
- GALLETTI G., *I prezzi dei generi alimentari dal 1798 al 1918* - ed. Comune di Milano.
- GARINO CANINA A., *Gli indici dei prezzi Necco per il 1915 e il 1916 e il rincaro durante la guerra europea*, ne « La Riforma Sociale », luglio-agosto 1919.
- GARINO CANINA A., *I numeri indici Necco per il 1917 e il 1918*, ne « La Riforma Sociale » del settembre-ottobre 1920.
- GARINO CANINA A., *I prezzi delle merci in Italia nel 1914*, ne « La Riforma Sociale » marzo-aprile 1916.
- GHIGLIAZZA C., *Prezzi e noli medi dei carboni fossili sul mercato di Genova*. Tonnellaggio importato. Genova, Pagano, 1916.
- GINI C., *Appunti di statistica*. Padova, La Litotipo, 1913-1914.
- GINI C., *Condizioni attuali e sviluppi della statistica*, in « Commercio », gennaio 1931.
- GINI C., *Considerazioni sul valore pratico delle teorie economiche*, in « Economia », settembre-ottobre 1923.
- GINI C., *L'ammontare e la composizione della ricchezza delle Nazioni*. Torino, Bocca, 1912.
- GINI C., *La posizione economica internazionale dell'Italia*, in « Movimento Economico dell'Italia. Raccolte di notizie statistiche per l'anno 1927 » della B. C. I. Milano, 1928.
- GINI C., *L'Enquête de la Société des Nations sur la question des matières premières et des denrées alimentaires*, in « Metron », vol. II, n. 1-2.
- GINI C., *L'equazione dello scambio e il potere di acquisto della moneta*, nella « Rivista Italiana di Sociologia », marzo-aprile 1911.
- GINI C., *On the circular test of index numbers*, in « Metron », vol. IX, n. 2.
- GINI C., *Pathologie Economique. Une interprétation de la politique économique du temps de guerre et de l'après guerre*, in « Scientia », agosto-settembre 1923.
- GINI C., *Quelques considérations au sujet de la construction des nombres indices des prix et des questions analogues*, in « Metron », vol. IV, n. 1.
- GINI C., *Sociologia*. Lezioni raccolte e compilate dalla Dr. Fausta Lapenna e dal Dr. Augusto Parboni, 1926-1927. Roma, Sampaolesi.
- GINI C., *Variabilità e mutabilità*. Bologna, P. Cuppini, 1912.
- GINI C., *Vendere caro e comperare a buon prezzo*, ne « La Stampa » del 22 febbraio 1928.
- GINI C., DE SIMONE B., *Dazi doganali e prezzi. — Della portata che possono assumere le modificazioni delle tariffe doganali in periodi di prezzi variabili*, in « Rivista di Politica Economica », giugno-luglio-agosto 1924.

- GRAZIADEI A., *Saggio di una indagine sui prezzi in regime di concorrenza e di sindacato fra gli imprenditori. L'industria del nitrato sodico dal 1° gennaio 1880 al 31 dicembre 1903.* Imola, P. Galeati, 1909.
- GRAZIANI A., *Appunti sul prezzo di alcuni prodotti nel mercato al dettaglio di Napoli.* Relazione presentata nell'adunanza del 18 luglio 1907. « R. Istituto d'incoraggiamento ». Napoli, Coop. Tipografica, 1907.
- GUYOT Y., *La production de l'or et les prix*, nel « Journal des Economistes », novembre-dicembre 1912.
- HERSCH L., *Les fluctuations saisonnières du chômage dans l'industrie du bâtiment dans certains pays européens*, in « Revue Internationale du Travail », gennaio-febbraio-marzo 1929.
- INSTITUT INTERNATIONAL D'AGRICULTURE, *Nombres indices des prix des produits agricoles et autres nombres indices des prix intéressant l'agriculture.* Roma, Istituto Poligrafico dello Stato, 1930.
- JANNACCONE P., *Il costo di produzione*, in « Biblioteca dell'Economista », serie IV, vol. IV, parte II. Torino, U. T. E. T., 1914.
- JANNACCONE P., *Relazione fra commercio internazionale, cambi esteri e circolazione monetaria in Italia nel quarantennio 1871-1913*, in « La Riforma Sociale » 1918, pag. 513.
- JAROSLAW J., *Le chômage saisonnier dans les industries du vêtement* in « Revue Internationale du Travail », luglio-agosto 1928.
- JAROSLAW J., *Les fluctuations saisonnières du chômage en relation avec quelques autres phénomènes économiques et sociaux*, in « Revue Internationale du Travail », febbraio 1928.
- JAROSLAW J., *Les fluctuations saisonnières du marché du travail*, in « Revue Internationale du Travail », marzo 1928.
- JEVONS W. S., *Investigations in Currency and Finance.* Londra, Dickens and Evans, 1884.
- KING W. J., *An improved Method for Measuring the seasonal Factor*, in « Journal of the American Statistical Association », settembre 1924.
- LENTI L., *L'industria zootecnica italiana. Prospettive d'incremento e miglioramenti*, in « Annali di Economia » vol. VI.
- LORIA A., *Relazione della Commissione incaricata di studiare i provvedimenti adatti a risolvere il problema del caro dei viveri (Città di Torino).* Torino, G. B. Vassallo, 1910.
- LUZZATTI L., *La conversione della Rendita Italiana*, nella « Nuova Antologia » del 16 settembre 1906.
- MAGGIORE PERNI, F., *Prezzo del grano e dei suoi prodotti pasta e pane nella città di Palermo dal 1850 al 1874.* Palermo, Guissa, 1875.
- MARIOTTI A., *Sul movimento dei prezzi negli ultimi anni.* Napoli, Cooperativa Tipografica, 1913.
- MARTINI A., *Manuale di Metrologia.* Torino, Loescher, 1883.

- MEDICI G., *Tentativo di costruire un numero indice dei prezzi dei prodotti cereali-  
coli per la zona agraria dell'Alto Pavese e per il periodo 1784-1930*, in « An-  
nali dell'Osservatorio di Economia Agraria per la Lombardia », Pavia, Ti-  
pografia Cooperativa, 1930.
- MITCHELL W. C., *Business Cycles*, « National Bureau of Economic Research »,  
New York, 1927.
- MOLINARI A., *Statistiche internazionali sul consumo della carne, con speciale  
riguardo al consumo delle grandi città*, in « Bulletin de l'Institut International  
de Statistique » Tome XXII, 3<sup>me</sup> livraison. Roma, Provveditorato Gene-  
rale dello Stato, 1926.
- MOREAU DE JONNÈS, *Su l'approvvigionamento dei grani in Europa*, in « Annali  
Universali di Statistica », vol. IX e X.
- MORESCHI B., *Le attuali condizioni dell'allevamento dei bovini in Italia*, in « Bol-  
lettino di Notizie commerciali », 15 agosto 1918.
- MORTARA G., *Lezioni di statistica economica e demografica* dettate nel R. Istituto  
Superiore di Studi commerciali in Roma. Serie prima. Anno scolastico,  
1919-20 Roma, Athenaeum, 1920.
- MORTARA G., *Numeri indici delle condizioni economiche dell'Italia*, in « Bulletin,  
de l'Institut International de Statistique » tome, XX, 2<sup>me</sup> livraison. Vienne.  
Jasper, 1915.
- MORTARA G., *Prospettive economiche*, dall'anno 1922. Città di Castello, Soc.  
An. Tip. Leonardo da Vinci, 1922-1931.
- NECCO A., *La curva dei prezzi delle merci in Italia negli anni 1881-1909*. In  
« Studi del Laboratorio di Economia Politica S. Cognetti de Martiis della  
R. Università e del R. Politecnico di Torino ». Torino, Soc. Tip. Edit. Nazio-  
nale, 1910.
- NECCO A., *I prezzi delle merci in Italia nel 1910*, ne « La Riforma Sociale »,  
dicembre 1911.
- NECCO A., *I prezzi delle merci in Italia nel 1911*, ne « La Riforma Sociale »,  
agosto-settembre 1913.
- NECCO A., *I prezzi delle merci in Italia nel 1912*, ne « La Riforma Sociale »,  
maggio 1914.
- NECCO A., *I prezzi delle merci in Italia nel 1913*, ne « La Riforma Sociale »,  
aprile-maggio 1915.
- OTTOLENGHI C., *Calcolo dell'indice ponderato dei prezzi all'ingrosso in Italia  
dal 1910 al 1916*, nel « Giornale degli Economisti », settembre 1918.
- OTTOLENGHI C., *I prezzi nell'industria cotoniera*. Torino, Lattes, 1914.
- OTTOLENGHI C., *La determinazione dei valori unitari medi d'importazione e di  
esportazione nella Statistica Commerciale*. Torino, Lattes, 1912.
- PANTALEONI M., *Indici della variazione dei prezzi di importazione e di esporta-  
zione in Italia dal 1878 al 1889*, nel « Giornale degli Economisti », mag-  
gio 1891.
- PANTALEONI M., *La caduta della Società di Credito Mobiliare Italiano*, nel « Gior-  
nale degli Economisti », aprile-maggio 1895.
- PANTALEONI M., *La crisi del 1905-1907*, in « Annali di Economia », vol. I, n. 2,  
giugno 1925. Milano, Università Bocconi Editrice, 1925.

- PARETO R., *Ragionamento critico sulle mercuriali considerate come elemento di aritmetica sociale*, in « Atti della R. Accademia dei Lincei », vol. XXVI, Serie 1<sup>a</sup>, Anni 1872-73 e vol. I, Serie 2<sup>a</sup>, Anni 1873-74.
- PARETO V., *Alcune relazioni tra lo stato sociale e le variazioni della prosperità economica*, nella « Rivista Italiana di Sociologia », settembre-dicembre 1912.
- PARETO V., *Considerazioni sul calcolo dell'indice ponderato dei prezzi*, in « Rivista Italiana di Sociologia », gennaio-giugno 1919.
- PITOTTI G. B., *I prezzi delle frutta, degli ortaggi, delle uova e latticini nell'ultimo decennio (1900-1909)*, in « Commissione per lo studio sul rincaro dei viveri » (Municipio di Venezia). Venezia, C. Ferrari, 1911-12.
- POLI B., *Del prezzo delle cose e del rincaro* Memoria. Milano, Bernardoni, 1873.
- PORRI V., *L'evoluzione economica italiana nell'ultimo cinquantennio*. Roma, Colombo, 1926.
- PUGLIESE S., *Due secoli di vita agricola. Produzione e valore dei terreni, contratti agrari, salari e prezzi nel vercellese nei sec. XVIII e XIX*. Torino, Bocca, 1908.
- RASERI E., *Sul consumo alimentare di carne da macello in Italia*. Estratto dalla « Rivista di Igiene e Sanità pubblica », anno XVII-1906. Torino, Fratelli Pozzo, 1906.
- RICCI U., *Il fallimento della politica annonaria*. Firenze, « La Voce », 1921.
- SAMPIERI L., *Notizie per la storia dei prezzi (Raccolte per incarico della Camera di Commercio ed Arti di Rovigo)*, in « Annali del Ministero dell'Agricoltura, Industria e Commercio 1874, n. 72 ». Roma, Coltellini e Basso, 1874.
- SASSI A., *La prosa della vita - A proposito del caro viveri e delle pigioni*, nella « Nuova Antologia », del 16 ottobre 1910.
- SENSINI G., *Le variazioni dello stato economico d'Italia nell'ultimo trentennio del secolo XIX. Saggio di semiologia economica*. Roma, Löscher, 1904.
- SERPIERI A., *Guida a ricerche di economia agraria*, « Istituto Nazionale di Economia Agraria ». Studi e monografie. Roma, Treves, 1929.
- SOMBART W., *La politica commerciale dell'Italia*, in « Biblioteca dell'Economista », IV Serie, vol. I. Torino, U. T. E. T., 1896.
- SUPINO C., *Le crisi economiche*. Milano, Hoepli, 1907.
- TARGETTI R., *Situazione generale dell'Industria Laniera. Problema doganale e problema dell'esportazione*, in « Atti del 1° Congresso Laniero Italiano ». Biella 19-20 settembre 1927.
- THORP W. L., *Business Annals*, « National Bureau of Economic Research », New York, 1931.
- VALENTI G., *A proposito della crisi edilizia nella città di Roma*, nel « Giornale degli Economisti », vol. V, fasc. 3°.
- WELLS D. A., *The Economic Disturbances Since 1873*, in « Popular Science Monthly », luglio 1887.
- ZAMBONI P., *Prezzo medio delle derrate veronesi in valuta e misura legale italiana per il centennio 1787-1886*. Verona, G. Franchini, 1887.
- ZAMBONI P., *Prezzi e quantitativi delle derrate veronesi nel sec. XIX*, Verona, G. Franchini, 1901.

- ZAMBONI P., *Osservazioni agrarie del 1906 coi prezzi e quantitativi delle derrate veronesi dall'anno 1901 al 1906*. Verona, G. Franchini, 1907.
- ZAMBONI P., *Osservazioni agrarie 1907-1908-1909*. Verona, G. Franchini, 1910.
- ZATTINI G., *La potenzialità attuale della produzione del frumento in Italia, in base alle statistiche del dodicennio 1909-1920*. Roma, Cecchini, 1920.
- ZATTINI G., *La produzione del granoturco e del riso in Italia in base alle statistiche del dodicennio 1909-1920*. Roma, Cecchini, 1922.
- ZATTINI G., *La produzione delle olive e dell'olio in Italia in base alle statistiche del dodicennio 1909-1920*. Roma, Cecchini, 1921.
- ZATTINI G., *La produzione dell'uva e del vino in Italia in base alle statistiche del dodicennio 1909-1920*. Roma, Cecchini, 1921.
- ZINGALI G., *Del consumo e della produzione dei bovini in Italia e del programma di ricostruzione del patrimonio bovino*, in « La Riforma Sociale », settembre-dicembre 1919.

#### B - Pubblicazioni ufficiali.

*Annuario Statistico Italiano* (Ministero dell'Agricoltura Industria e Commercio - Direzione Generale della Statistica - Dal 1926, Istituto Centrale di Statistica).

*Atti della Commissione d'inchiesta per la revisione della tariffa doganale*. I. PARTE AGRARIA. Fasc. 1. Relazione del Senatore Fedele Lampertico. Fasc. 2. Relazione del Commissario N. Miraglia. II. PARTE INDUSTRIALE. Fasc. 1. Relazione del Deputato V. Ellena. Seguono quattro fascicoli di allegati alla Relazione Industriale e l'Interrogatorio Industriale e Agrario. Roma, Botta, 1884-86.

*Atti della Commissione incaricata d'indagare le ragioni che insieme con le vicende dei raccolti, concorrono a determinare il prezzo del pane in Italia e di suggerire i provvedimenti più acconci a ridurre il detto prezzo in relazione a quello dei cereali* (in due parti), in « Annali dell'Industria, Commercio e Credito » 1880, n. 17. Roma, Botta, 1880.

*Atti e Relazioni per l'anno 1879-1880; poi Sessioni 1881-82 e 1914-15* (Ministero di Agricoltura, Industria e Commercio - Commissione Centrale per i Valori delle Dogane). Roma, Botta, 1880-1915.

*Bollettino dei Prezzi* (Istituto Centrale di Statistica), dal 1927.

*Bollettino Mensile di Statistica* (Istituto Centrale di Statistica), dal 1926.

*Bollettino Mensile di Statistica Agraria e Forestale* (Istituto Centrale di Statistica), dal 1928.

*Bollettino Mensile delle situazioni dei conti degli Istituti di Emissione* (Ministero di Agricoltura, Industria e Commercio), dal 1877 al 1894.

*Bollettino settimanale dei prezzi dei principali prodotti agrari* (Ministero dell'Agricoltura, Industria e Commercio - Divisione dell'Agricoltura), dal 1874 al 1879.

*Bollettino settimanale dei prezzi dei principali prodotti agrari e del pane* (Ministero dell'Agricoltura, Industria e Commercio - Direzione Generale dell'Agricoltura), dal 1880 al 1894.

*Inchieste sui prezzi dei generi di consumo pagati dai Convitti Nazionali dal 1890 al 1913 e dall'Amministrazione militare dal 1900 al 1913.* Supplemento al « Bollettino dell'Ufficio del Lavoro » (Ministero di Agricoltura, Industria e Commercio). Roma, Officina Poligrafica Italiana, 1914.

*I prezzi dei principali prodotti agricoli in Italia* (Ministero dell'Agricoltura, Industria e Commercio - Ufficio di Statistica Agraria), dal 1914 al 1922.

*La battaglia del grano in Italia* (Ministero dell'Agricoltura e delle Foreste). Roma, Colombo, 1930.

*Le esperienze monetarie prima e dopo la guerra.* vol. I. *Il problema della valuta in Italia dopo la guerra.* vol. II. *La tecnica delle stabilizzazioni* (Ministero delle Finanze). Roma, Provveditorato Generale dello Stato, 1927.

*L'industria del cotone in Italia* (« Annali di Statistica », Serie IV, vol. C, Fasc. LXIV).

*L'industria della lana* (« Annali di Statistica », Serie IV, vol. LXXXIV, Fasc. LIX).

*L'industria della seta in Italia* (« Annali di Statistica », Serie IV, . vol. LV).

*Movimento dei prezzi di alcuni generi alimentari dal 1862 al 1885 e confronto fra essi e il movimento delle merci* (Ministero dell'Agricoltura, Industria e Commercio - Direzione Generale della Statistica). Roma, Botta, 1886.

*Notizie Periodiche di Statistica Agraria* (Ministero dell'Agricoltura, Industria e Commercio - Ufficio di Statistica Agraria) dal 1909 al 1925.

*Notizie sui prezzi dei principali prodotti agrari e del pane in 72 mercati del Regno* (Ministero dell'Agricoltura, Industria e Commercio - Direzione Generale dell'Agricoltura), dal 1895 al 1896.

*Notizie sul prezzo del sapone, degli ombrelli e delle calzature* (Ministero per l'Industria ed il Commercio). Roma, Cecchini, 1921.

*Notizie e studi sull'agricoltura 1876-77* (Ministero di Agricoltura, Industria e Commercio - Direzione dell'Agricoltura). Roma, Tip. Eredi Botta, 1877-79.

*Notizie intorno alle condizioni dell'agricoltura negli anni 1878-79* (Ministero di Agricoltura, Industria e Commercio - Direzione Generale dell'Agricoltura). Roma, Stamperia Reale, 1881-82.

*Relazione sul servizio dell'Amministrazione delle Gabelle per gli anni 1873, 1883 a 1913-1914* (Ministero delle Finanze - Direzione Generale delle Gabelle). Roma, Botta, 1875, 1884-1915. — Le relazioni anteriori si trovano negli stampati della Camera dei Deputati; quelle degli anni 1874-1882 nei volumi delle « Relazioni delle Amministrazioni Finanziarie ».

*Relazione sul servizio minerario* (Corpo Reale delle Miniere), dal 1879. Dal 1885 il titolo della pubblicazione è, *Rivista del Servizio Minerario*; dal 1926: *Relazione sul Servizio Minerario*.

*Statistica della macellazione degli animali e sul consumo della carne nel Regno per l'anno 1903* (Ministero dell'Interno - Direzione Generale della Sanità). Roma, Tipografia Elzeviriana, 1906.

*Statistica sulla macellazione degli animali e sul consumo della carne nel 1908, nei Comuni Capiluoghi di Provincia e nei Comuni aventi una popolazione agglomerata non inferiore ai 10.000 abitanti.* (Ministero dell'Interno - Direzione Generale della Sanità). Roma, Cooperativa Tipografica Manuzio, 1910.

*Studi e Notizie* (Istituto di Economia e Statistica Agraria), dal 1926 al 1927.

*Tariffa dei dazi doganali del Regno d'Italia*. Roma, Stamperia Reale, 1870.

*Tariffa generale dei dazi doganali per il Regno d'Italia approvata con Legge* 30 maggio 1878. Roma, Stamperia Reale, 1878.

*Tariffa dei dazi doganali del Regno d'Italia* (Ministero delle Finanze), Roma, 1921.

### C - Pubblicazioni periodiche non ufficiali.

*Annuario Generale della Federazione Nazionale Fascista dell'Industria del Cemento, Calce e Gesso*, 1929. Roma, Società Tipografica Castaldi, 1929.

*Annuario delle Federazioni Nazionali Fasciste Industrie Chimiche ed affini e industria dei prodotti chimici per l'agricoltura* 1930. Roma, Federazione Naz. Fascista Industrie Chimiche ed affini, 1930.

*Annuario Generale della Laniera*, 1926 (Associazione dell'Industria Laniera Italiana). Roma, Casa Editrice Italiana, 1926.

*Banca Commerciale Italiana. — Cenni statistici sul movimento economico dell'Italia* dal 1909. Dal 1927, il titolo della pubblicazione è il seguente: *Movimento economico dell'Italia*.

*Bollettino degli indici del Movimento Economico Italiano* (1926); dal 1931 *La Vita Economica Italiana*, Roma.

*Bollettino di informazioni commerciali* dell'Istituto Nazionale per l'Esportazione, dal 1927.

*Bollettino del Consorzio Solfifero*; pubblicazione mensile di Leggi, Decreti e notizie interessanti l'industria solfifera siciliana, dal 1924.

*Bollettino dell'Associazione dell'Industria Laniera Italiana* Rivista mensile dell'Industria Laniera, Biella, dal 1887.

*Bollettino della «Cotoniera»*, organo dell'Associazione Cotoniera Italiana. Milano, dal 1906.

*Bollettino della Laniera*. Supplemento Commerciale settimanale. Associazione dell'Industria Laniera Italiana, Biella, dal 1925.

*Bollettino di Sericoltura*, rassegna ufficiale settimanale pubblicata a cura dell'Associazione Serica Italiana. Milano, dal 1894.

*Citrus*. Rivista mensile illustrata della Camera Agrumaria di Messina dal 1915.

*Corriere Mercantile*. Quotidiano, Genova, dal 1824.

*Giornale di Chimica Industriale e Applicata*. Organo ufficiale dell'Associazione Italiana di Chimica. Milano, Roma, dal 1919.

*Il Caseificio Moderno*. Rivista di Zootecnica e Caseificio, Roma, dal 1922.

*Il Corriere Economico*. Rivista settimanale della vita economica e finanziaria italiana, Roma, dal 1916 al 1921.



*Il Sole.* Giornale del commercio, dell'industria, della finanza e dell'agricoltura. Milano, dal 1864.

*La Metallurgia Italiana.* Rivista mensile, Milano, dal 1909.

*Latte e latticini.* Roma, dal 1924.

*L'Economista.* Gazzetta settimanale dei banchieri, delle strade ferrate, del commercio e degli interessi privati. Firenze, dal 1874 al 1923.

*L'Industria Chimica.* Il Notiziario Chimico Industriale. Roma, dal 1926.

*L'Industria della carta e delle arti grafiche.* Milano, dal 1897.

*L'Industria Saccarifera Italiana.* Genova, dal 1907.

*Listino della Camera di Commercio e Industria di Roma,* dal 1831.

*Listino settimanale dei prezzi all'ingrosso della Camera di Commercio e Industria di Milano,* dall'anno 1921.

*Listino ufficiale della Borsa Merci di Genova,* dal 1900.

*L'Italia vinicola ed agraria.* Casale Monferrato, dal 1911.

*Rassegna dell'industria solfifera.* Caltanissetta, dal 1889 al 1924.

*Relazione all'adunanza generale degli azionisti della Banca d'Italia,* dal 1894.

---



## INDICE PER AUTORI (1)

- Alberti M., 160\*, 162\*, 180\*.
- Bachi R., 26, 27, 28, 31\*, 33, 34\*,  
51\*, 53\*, 56\*, 60\*, 117, 156\*,  
164, 197\*.
- Balestieri M., 75\*, 79, 96, 97.
- Beaulieu L., 126\*.
- Benini R., 4, 30, 31, 32\*, 33\*, 59\*,  
150\*.
- Bodio L., 7, 8.
- Bowley A., 55\*, 60\*.
- Bravais, 136, 162, 166, 167.
- Bresciani C., 197\*.
- Camis M., 75\*.
- Carli G., 25, 26.
- Carlioni P., 89\*, 91\*, 92.
- Cassel G., 132.
- Cianci E., 55\*, 187\*.
- Ciocca O., 100\*.
- Corbino E., 129\*.
- Dalla Volta R., 132\*, 150\*.
- De Foville, 31, 32\*.
- De Simone B., 29, 142\*, 176.
- Dettori G., 197\*.
- De Viti de Marco A., 132\*.
- Dodi R., 71.
- Donner O., 55\*.
- Dupriez L. H., 55\*.
- Edgeworth, 60, 62\*.
- Einaudi L., 146\*, 172\*.
- Ellena V., 126\*, 139.
- Falkner R., 110\*.
- Faraglia N. F., 124\*.
- Fisher J., 33, 47, 52\*, 149\*.
- Fossati A., 124\*.
- Fotticchia N., 74, 75\*, 76, 79, 96.
- Garino Canina A., 30\*, 115, 116, 190\*.
- Gini C., 6, 29, 30, 31\*, 52\*, 53\*, 60\*,  
66\*, 75\*, 125\*, 132, 142, 150\*,  
167, 171\*, 176, 186, 189, 193,  
194\*, 197\*.
- Giolitti G., 161\*.
- Guyot Y., 150\*.
- Hersch L., 55\*.
- Jannaccone P., 194\*, 195\*, 200\*.
- Jaroslav J., 55\*.
- Jevons W. J., 55\*.
- King W. S., 55\*.
- Lenti L., 71\*.
- Luzzatti L., 129, 159\*, 160\*.
- March L., 110\*.
- Marshall, 28.
- Medici G., 67\*.
- Mitchell W. L., 151, 152.
- Molinari A., 75\*.

(1) I numeri contrassegnati da un asterisco stanno a significare che il nome dell'Autore è stato citato in nota.

Moreau de Jonnés, 124\*.

Moreschi B., 75\*.

Mortara G., 69, 70, 95\*, 98\*, 153,  
170\*.

Necco A., 4, 30, 32, 64, 115, 116,  
122\*, 135, 136, 145, 153, 154\*,  
190\*.

Ottolenghi C., 4\*, 10, 64\*, 197\*,  
200\*.

Pantaleoni M., 4, 30, 31, 32, 64,  
145\*, 159\*.

Pareto R., 7, 8, 9.

Pareto V., 62\*.

Persons W. M., 55\*.

Raseri E., 74\*.

Ricci U., 33\*, 51\*.

Sanerbeck, 110\*.

Sensini G., 138\*.

Serpieri A., 67\*.

Solmi A., 161\*.

Sombart W., 139\*.

Supino C., 137\*, 145\*, 148, 161\*.

Targetti R., 91\*.

Thorp W. L., 151\*.

Valenti G., 12\*, 145\*.

Wells D. A., 132\*.

Zamboni P., 23.

Zattini G., 14.

Zingali G., 51\*, 74\*.

---

## ERRATA-CORRIGE

PAGINA	LINEA	COLONNA	INVECE DI	LEGGERE	PAGINA	LINEA	COLONNA	INVECE DI	LEGGERE
1	24		rivelazione	rilevazione	486	2	3	01.581	101.58
22	5		Municipi	Municipi	492	49	ultima		. .
43	34		fom	vom	»	50	»		. .
51	1		a	al	»	51	»		. .
54	24		alcun	alcuni	»	52	»		277 —
73	28			è	»	53	»	211.4	211.42
92	23		milion	milioni	509	30	5	199.03	99.03
110	32		Sanerbeck	Sauerbeck	516	24	6	10 .26	106.26
114		2	Sanerbeck	Sauerbeck	540	10		a	al
193	22		argamente	l'argamente	»	14		der	per
251	33 e 34		Capi-olo	Capi-tolo	»	17		ongi	ogni
296	8	2	9 6	96.86	558	1		Sanerbeck	Sauerbeck
472	20	12	1.6	1.65					





