



**ISTITUTO CENTRALE  
DI STATISTICA**

# **STATISTICHE DELLA CRIMINALITÀ**

**ANNI 1972-1976**

**S U P P L E M E N T O A L  
B O L L E T T I N O M E N S I L E D I  
S T A T I S T I C A**

**ANNO 1978 - n. 24**

AL DIRIGENTE DEL SERVIZIO  
REGIONALE DI STATISTICA

LA OTTAVIO  
19

## INDICE

PREMESSA . . . . .	Pag.	5
1. CAMPO DI OSSERVAZIONE E OGGETTO DELLA RILEVAZIONE . . . . .	»	5
2. DELITTI DENUNCIATI, QUOZIENTI E MISURA DELLA CRIMINALITÀ . . . . .	»	6
2.1 Dati assoluti e quozienti per 100.000 abitanti . . . . .	»	6
2.2 Alcuni delitti in particolare . . . . .	»	8
2.3 La misura della criminalità . . . . .	»	9
2.4 La criminalità negli scorsi decenni . . . . .	»	10
3. DISTRIBUZIONE TERRITORIALE DELLA CRIMINALITÀ . . . . .	»	11
3.1 Quozienti di criminalità per Regione . . . . .	»	11
3.2 Criminalità ponderata per Regione . . . . .	»	13
3.3 Delitti denunciati nei comuni e capoluoghi e negli altri comuni . . . . .	»	14
4. DELITTI COMMESSI DA AUTORI IGNOTI . . . . .	»	15
5. INDICI DI CRIMINALITÀ . . . . .	»	17
5.1 Indici di criminalità a livello nazionale . . . . .	»	17
5.2 Indici di criminalità a livello di ripartizione geografica . . . . .	»	19
APPENDICE I — DELITTI E PENA MEDIA EDITTALE . . . . .	»	21
APPENDICE II — PENA MEDIA EDITTALE PER GRUPPI DI DELITTI . . . . .	»	31
APPENDICE III — . . . . .	»	35
a) Delitti denunciati per i quali l'Autorità Giudiziaria ha iniziato azione penale Anni 1972-1976 . . . . .	»	37
b) Delitti e Persone denunciati per i quali l'Autorità Giudiziaria ha iniziato azione penale, per Provincia e Regione - Anno 1976 . . . . .	»	38





## PREMESSA

E' a tutti noto come il fenomeno della criminalità abbia subito negli ultimi anni un progressivo incremento non soltanto quantitativo ma anche in relazione ad alcuni delitti di particolare gravità, come, ad es., le rapine e i sequestri di persona a fini estorsivi.

E' un dato ampiamente riconosciuto che il fenomeno criminoso è strettamente legato, subendone l'influenza, ad altri fenomeni di primaria importanza sociale quali l'istruzione, l'occupazione, la distribuzione del reddito, ecc.

In Italia, il processo di industrializzazione, con la tendenza a creare nuove possibilità di occupazione nel settore industriale, ha favorito forti flussi di migrazione interna la quale con l'inurbamento, ha provocato alterazioni nel normale processo di omogeneizzazione tra l'individuo e l'ambiente sociale.

Scopo della presente pubblicazione, che segue in forma più ampia le edizioni degli anni precedenti è quello di fornire agli utilizzatori un quadro il più esteso possibile riguardo alle notizie che vengono rilevate e nel contempo di mettere in risalto alcuni particolari aspetti concernenti la struttura della criminalità, la sua dinamica e la sua gravità sociale, attraverso alcune elaborazioni dei dati all'uopo predisposte.

A tal fine, si è ritenuto di assumere come campo di osservazione dal punto di vista temporale un periodo, precisamente dal 1972 al 1976, che è apparso idoneo ad evidenziare gli aspetti del fenomeno che premeva di porre particolarmente in luce, in considerazione del fatto che proprio negli anni successivi al 1970 si è verificato un brusco deterioramento nei rapporti tra gruppi di cittadini, divenuti sempre più vasti, e la società in generale.

(\*) Il presente studio è dovuto al dr. Pietro Giannini ed al dr. Giuseppe Ascenzi, del Servizio Statistiche Giudiziarie dell'Istituto Centrale di Statistica.

## 1. CAMPO DI OSSERVAZIONE E OGGETTO DELLA RILEVAZIONE

La rilevazione dei delitti è effettuata dall'Istituto Centrale di Statistica mediante un modello con il quale viene rilevato ciascun fatto delittuoso che ha costituito oggetto di denuncia, a carico di autori noti ed ignoti, per il quale l'Autorità Giudiziaria (Magistratura ordinaria) ha promosso l'azione penale (1), costituendo il fatto denunciato violazione di una norma penale.

Restano, pertanto, esclusi tutti quei fatti per i quali è stato emesso dal Pretore o richiesto dal Pubblico Ministero il decreto di impromovibilità dell'azione penale.

L'unità di rilevazione è costituita dal delitto singolo o in concorso con altri delitti commessi da una o più persone; per conseguenza, in riferimento ad una singola denuncia, possono essere configurati uno o più delitti ed implicate una o più persone. I delitti considerati sono quelli previsti dal Codice Penale e dalle leggi speciali.

I dati riportati nel presente fascicolo risultano raggruppati in classi di delitti formate sulla base dei titoli del Codice Penale. Nell'ambito delle classi so-

(1) Ai fini statistici l'azione penale si considera promossa:

a) nel caso di imputati noti:

- quando viene formulato il capo di imputazione nei confronti dell'imputato, prima dell'eventuale contestazione ed in ogni caso appena viene emesso un ordine od un mandato (di comparizione, di accompagnamento, di cattura o di arresto);
- quando l'imputato viene denunciato in stato di arresto e non ricorre l'ipotesi di cui all'art. 246 C.P.P.;
- quando il Pubblico Ministero trasmette gli atti al Giudice Istruttore perché proceda in via formale chiedendo la contestazione del reato all'imputato;
- quando il fatto è contestato a chi si presenta spontaneamente al Magistrato (art. 250 C.P.P.);

b) nel caso di autori ignoti quando si fa luogo alla rubricazione del reato.

no previste anche talune categorie per quei delitti o gruppi di delitti che per gravità e frequenza sono particolarmente significativi ai fini dello studio della criminalità. I delitti contemplati dalle leggi speciali, quali quelli trattati nella legge sulla prostituzione (istigazione, sfruttamento e favoreggiamento), nella legge cambiaria (bancarotta semplice e fraudolenta, emissione di assegni a vuoto) sono stati considerati insieme a quelli affini previsti dal Codice Penale. Pertanto, i primi sono stati compresi nella classe « contro la moralità pubblica e il buon costume », i secondi nella classe « contro l'economia pubblica, l'industria e il commercio ». Tutti gli altri delitti previsti da altre leggi, relativi al contrabbando, al commercio di droga, alla detenzione di armi, ecc. sono stati compresi nella classe « altri delitti ».

Nell'esposizione a livello territoriale i dati, sempre assunti al momento dell'inizio dell'azione penale, sono riferiti al luogo del commesso delitto, e non alla sede dell'Ufficio giudiziario che ha promosso l'azione penale.

E' da precisare, infine, che non poche imputazioni (rubricate a seguito di denuncia), dopo lo svolgimento dell'iter giudiziario, possono essere definite con sentenza di proscioglimento, la quale, pur scagionando gli imputati, non esclude che i fatti delittuosi si siano verificati, come per le formule: « per mancanza o remissione di querela », « per prescrizione », « per insufficienza di prove », « per amnistia », « perché il fatto non è stato commesso (dall'imputato) », « per impromovibilità dell'azione penale » (in determinati casi), « per perdono giudiziale » (in caso di autori minorenni) e come tali debbono essere considerati ai fini della misura della criminalità.

Al contrario, i delitti per i quali l'iter giudiziario si conclude col proscioglimento degli imputati perché « il fatto non costituisce reato » o « perché il fatto nonsussiste », non dovrebbero essere considerati ai fini della misura della criminalità. Ma ciò, tuttavia, non risulta praticamente possibile perché la sentenza viene emessa a distanza talvolta notevole di tempo dal momento dell'inizio dell'azione penale. Pertanto, a causa di questa circostanza, il livello della criminalità risulta di poco più elevato del dovuto, il che però non ha conseguenze di rilievo sulla dinamica del fenomeno in quanto la percentuale degli imputati prosciolti per le sopramenzionate modalità è relativamente modesta ed abbastanza stabile attraverso il tempo.

Inoltre, le misure della criminalità, illustrate nei successivi paragrafi, essendo basate sugli inizi dell'azione penale e sulle relative comunicazioni effettuate dalle cancellerie, risultano anche influenzate sia dalle fluttuazioni stagionali dell'attività della Magistratura nei vari periodi dell'anno, sia dalla maggiore o minore tempestività delle comunicazioni effettuate a cura degli uffici giudiziari; lacune che, comunque, non influiscono, in modo sostanziale, sull'andamento del fenomeno.

Si fa presente, infine, che dall'esame dei dati contenuti nei prospetti che seguono si rivelano, a volte, alcune variazioni percentuali sia positive che negative, particolarmente elevate: ciò è dovuto al fatto che a dette variazioni corrispondono valori assoluti di scarsa entità e, pertanto, l'aumento o la diminuzione di poche decine o centinaia di unità, provoca, di contro, elevate variazioni percentuali.

## 2. DELITTI DENUNCIATI, QUOZIENTI E MISURA DELLA CRIMINALITÀ

### 2.1. - *Dati assoluti e quozienti per 100.000 abitanti*

Dall'esame dei prosp. 1 si riscontra un aumento complessivo della criminalità, che appare evidente anche dalla sola osservazione dei valori assoluti, i quali mostrano come vi sia stato nel 1976 un incremento di circa 740.000 delitti denunciati rispetto al 1972.

Allo scopo di eliminare l'influenza del numero degli abitanti sul numero dei delitti, sono stati calcolati (prosp. 2) i quozienti di criminalità (1), i quali passano da 2.580,6 delitti denunciati per 100.000 abitanti nel 1972 a 3.818,6 nel 1976 con un incremento quindi del 48%.

Considerando i vari tipi di delitto, si rileva che i delitti contro la persona nel complesso risultano in diminuzione; fenomeno che si riscontra anche nei delitti contro la famiglia, la moralità pubblica ed il buon costume e contro la integrità e sanità della stirpe.

Un aumento notevole si ha invece nei delitti contro il patrimonio, per i quali i quozienti salgono da

(1) Tali quozienti sono stati calcolati per ciascun anno dividendo il numero dei delitti denunciati per l'ammontare della popolazione residente a metà anno.

Prosp. 1 — Delitti denunciati per i quali l'Autorità giudiziaria ha iniziato l'azione penale

CLASSI E CATEGORIE DI DELITTI	DATI ASSOLUTI		VARI- ZIONI PERCEN- TUALI RISPETTO AL 1972	CLASSI E CATEGORIE DI DELITTI	DATI ASSOLUTI		VARI- ZIONI PERCEN- TUALI RISPETTO AL 1972
	1972	1976			1972	1976	
1. CONTRO LA PERSONA . . . . .	184.402	154.405	- 16,3	5.4 Truffa ed altre frodi . . . . .	29.036	31.837	+ 9,6
1.1 Contro la vita . . . . .	7.980	7.707	- 3,4	Truffa . . . . .	16.019	16.817	+ 5,0
Strage (a) . . . . .	16	11	- 31,3	Appropriazione indebita . . . . .	6.548	4.707	- 28,1
Omicidio volontario consumato . . . . .	543	1.067	+ 96,5	Ricettazione . . . . .	3.097	7.393	+ 138,7
Omicidio volontario tentato . . . . .	841	799	- 5,0	Insolvenza fraudolenta, ecc. . . . .	3.372	2.920	- 13,4
Infanticidio per causa d'onore . . . . .	18	22	+ 22,2	6. CONTRO L'ECONOMIA PUBBLICA, L'INDUSTRIA E IL COMMERCIO . . . . .	105.535	151.038	+ 43,1
Omicidio preterintenzionale . . . . .	72	90	+ 25,0	6.1 Emissione assegni a vuoto . . . . .	99.817	147.177	+ 47,4
Omicidio colposo . . . . .	6.490	5.719	- 11,9	Frode nell'esercizio del commercio . . . . .	947	779	- 17,7
1.2 Contro l'incolumità e la libertà indivi- duale . . . . .	154.283	127.862	- 17,1	Vendita sostanze alimentari non ge- nuine . . . . .	273	430	+ 57,5
Percosse . . . . .	4.611	4.448	- 3,5	6.2 } Arbitraria invasione aziende, ecc. . . . .	453	729	+ 60,9
Lesioni personali volontarie . . . . .	31.601	30.045	- 4,9	Bancarotta . . . . .	4.045	1.923	- 52,5
Lesioni personali colpose . . . . .	93.613	66.523	- 28,9	7. CONTRO L'INCOLUMITÀ PUBBLICA . . . . .	6.008	13.546	+ 125,5
Rissa, abbandono d'incapace, ecc. . . . .	1.961	1.840	- 6,2	8. CONTRO LA FEDE PUBBLICA . . . . .	18.548	38.375	+ 106,9
Violenza privata, minaccia, ecc. . . . .	22.497	25.006	+ 11,1	8.1 Falsità in atti e persone . . . . .	14.608	22.574	+ 54,5
1.3 Ingiuria e diffamazione . . . . .	22.139	18.836	- 14,9	8.2 } Falsità in monete . . . . .	3.556	14.795	+ 316,1
2. CONTRO LA FAMIGLIA . . . . .	15.453	10.943	- 29,2	Falsità in sigilli . . . . .	384	1.006	+ 162,0
2.1 Violazione obblighi assistenza familiare	9.409	6.500	- 30,9	9. CONTRO LA PERSONALITÀ DELLO STATO . . . . .	770	603	- 21,7
2.2 Maltrattamenti in famiglia . . . . .	4.707	3.505	- 25,5	10. CONTRO LA PUBBLICA AMMINISTRAZIONE . . . . .	27.858	21.700	- 22,1
2.3 Altri . . . . .	1.337	938	- 31,9	10.1 Omissione atti d'ufficio, ecc. . . . .	15.829	9.197	- 41,9
3. CONTRO LA MORALITÀ PUBBLICA E IL BUON COSTUME . . . . .	8.919	6.344	- 28,9	10.2 } Violenza, resistenza, oltraggio, ecc. . . . .	11.532	12.062	+ 4,6
Violenza carnale . . . . .	1.339	1.128	- 15,8	Peculato, malversazione, ecc. . . . .	497	441	- 11,3
Atti di libidine violenti . . . . .	1.187	744	- 37,3	11. CONTRO L'AMMINISTRAZIONE DELLA GIUSTIZIA	6.799	7.582	+ 11,5
Atti osceni . . . . .	2.411	1.832	- 24,0	12. CONTRO IL SENTIMENTO RELIGIOSO E CONTRO LA PIETÀ DEI DEFUNTI . . . . .	127	133	+ 4,7
Corruzione di minorenni, ecc. . . . .	2.487	1.744	- 29,9	13. CONTRO L'ORDINE PUBBLICO . . . . .	621	719	+ 15,8
Istigazione, sfruttamento e favoreggia- mento prostituzione . . . . .	1.495	896	- 40,1	14. ALTRI DELITTI . . . . .	37.976	27.359	- 28,0
4. CONTRO L'INTEGRITÀ E LA SANITÀ DELLA STIRPE	270	218	- 19,3	TOTALE . . . . .	1.404.658	2.141.830	+ 52,7
5. CONTRO IL PATRIMONIO . . . . .	991.372	1.711.865	+ 72,7				
5.1 Furto . . . . .	934.406	1.627.895	+ 74,2				
Furto semplice . . . . .	51.997	180.390	+246,9				
Furto aggravato . . . . .	882.409	1.447.505	+ 64,0				
5.2 Rapina, estorsione, sequestro di persona	4.937	14.064	+184,9				
Rapina . . . . .	3.360	10.691	+218,2				
Estorsione . . . . .	1.495	3.096	+107,1				
Sequestro di persona . . . . .	92	277	+237,8				
5.3 Danni a cose, animali, terreni, ecc. . . . .	22.993	38.069	+ 65,6				

(a) Ai fini statistici il delitto di strage, previsto dal Codice Penale tra i delitti « Contro l'incolumità pubblica », è stato inserito nella classe « Contro la persona ».

Prosp. 2 — Quozienti di criminalità  
Numero dei delitti per 100.000 abitanti

CLASSI E CATEGORIE DI DELITTI	DELITTI DENUNCIATI PER 100.000 ABITANTI		VARI- ZIONI PERCEN- TUALI RISPETTO AL 1972	CLASSI E CATEGORIE DI DELITTI	DELITTI DENUNCIATI PER 100.000 ABITANTI		VARI- ZIONI PERCEN- TUALI RISPETTO AL 1972
	1972	1976			1972	1976	
1. CONTRO LA PERSONA . . . . .	338,8	274,9	— 18,9	6. CONTRO L'ECONOMIA PUBBLICA, L'INDUSTRIA E IL COMMERCIO . . . . .	193,9	268,9	+ 38,7
1.1 Contro la vita (a) . . . . .	14,7	13,7	— 6,8	6.1 Emissione assegni a vuoto . . . . .	183,4	262,0	+ 42,9
di cui:				6.2 Altri . . . . .	10,5	6,9	— 34,3
omicidio volontario consumato (b) . . . . .	1,0	1,9	+ 90,0	7. CONTRO L'INCOLUMITÀ PUBBLICA . . . . .	11,0	24,1	+ 119,1
omicidio volontario tentato . . . . .	1,5	1,4	— 6,7	8. CONTRO LA FEDE PUBBLICA . . . . .	34,1	68,3	+ 100,3
omicidio preterintenzionale . . . . .	0,1	0,2	+100,0	8.1 Falsità in atti e persone . . . . .	26,8	40,2	+ 50,0
omicidio colposo . . . . .	11,9	10,2	— 14,3	8.2 Altri . . . . .	7,3	28,1	+ 284,9
1.2 Contro l'incolumità e la libertà indivi- duale . . . . .	283,4	227,7	— 19,7	9. CONTRO LA PERSONALITÀ DELLO STATO . . . . .	1,4	1,1	— 21,4
di cui:				10. CONTRO LA PUBBLICA AMMINISTRAZIONE . . . . .	51,2	38,6	— 24,6
lesioni personali volontarie . . . . .	58,1	53,5	— 7,9	10.1 Omissione di atti d'ufficio, ecc. . . . .	29,1	16,4	— 43,6
lesioni personali colpose . . . . .	172,0	118,4	— 31,2	10.2 Altri . . . . .	22,1	22,2	+ 0,4
1.3 Ingiuria e diffamazione . . . . .	40,7	33,5	— 17,7	11. CONTRO L'AMMINISTRAZIONE DELLA GIUSTIZIA	12,4	13,5	+ 8,9
2. CONTRO LA FAMIGLIA . . . . .	28,4	19,5	— 31,4	12. CONTRO IL SENTIMENTO RELIGIOSO E CONTRO LA PIETÀ DEL DEFUNTI . . . . .	0,2	0,2	..
2.1 Violazione obblighi assistenza familiare	17,3	11,6	— 33,0	13. CONTRO L'ORDINE PUBBLICO . . . . .	1,1	1,3	+ 18,2
2.2 Maltrattamenti in famiglia . . . . .	8,6	6,2	— 27,9	14. ALTRI DELITTI . . . . .	69,8	48,7	— 30,2
2.3 Altri . . . . .	2,5	1,7	— 32,0	DELITTI IN TOTALE . . . . .	2.580,6	3.818,6	+ 48,0
3. CONTRO LA MORALITÀ PUBBLICA E IL BUON COSTUME . . . . .	16,4	11,3	— 31,1				
4. CONTRO L'INTEGRITÀ E LA SANITÀ DELLA STIRPE	0,5	0,4	— 20,0				
5. CONTRO IL PATRIMONIO . . . . .	1.821,4	3.047,8	+ 67,3				
5.1 Furto . . . . .	1.716,8	2.898,3	+ 68,8				
5.2 Rapina, estorsione, sequestro di persona	9,1	28,0	+174,7				
Rapina . . . . .	6,2	19,0	+206,4				
Estorsione . . . . .	2,7	5,5	+103,7				
Sequestro di persona . . . . .	0,2	0,5	+150,0				
5.3 Danni a cose, animali, terreni, ecc. . . . .	42,2	67,8	+ 60,7				
5.4 Truffa ed altre frodi . . . . .	53,3	56,7	+ 6,4				

(a) Cfr. nota (a) del prospetto 1. — (b) Compreso l'infanticidio

1.821,4 nel 1972 a 3.047,8 nel 1976 con un aumento, pertanto, del 67,3%.

E' da sottolineare che tale aumento è determinato dalla rilevante frequenza dei furti (1), i cui quozienti per il 1972 e 1976 sono rispettivamente

(1) Nella voce « furto » sono compresi i dati relativi ai furti semplici ed a quelli aggravati. Tra i furti semplici vengono anche classificati i cosiddetti furti d'uso, cioè sottrazione temporanea del bene altrui; nei furti aggravati, che sono la maggior parte, sono da annoverare tutti i furti d'auto, di parti d'auto e di oggetti su auto. Attualmente non si dispone di dati relativi ai vari tipi di furti, ma da informazioni degli organi di polizia risulta che i furti di auto sono i più numerosi.

1.716,8 e 2.898,3 con un incremento percentuale del 68,8.

Per i delitti di rapina, estorsione e sequestro di persona a scopo di rapina o di estorsione, gli aumenti percentuali, nei confronti del 1972, risultano, rispettivamente del 206,4, 103,7 e 150,0.

## 2.2. - Alcuni delitti in particolare

Nel prosp. 3 sono riportati i dati di alcuni delitti tra i più significativi, in quanto rappresentano, sia

pure con modalità diverse tra loro, delle manifestazioni di violenza rivolte contro le persone o le cose e la cui finalità da parte degli autori è sempre quella di impossessarsi illegalmente di beni altrui (ad eccezione dell'omicidio il cui movente può risalire anche a cause diverse).

Si tratta dei cosiddetti crimini « di profitto », i quali presentano, nel quinquennio considerato, un trend prevalentemente in aumento: infatti, per le rapine si registra un forte incremento (+65,9%) nel 1973 e un incremento medio che si aggira sul 25% in ciascuno degli anni successivi; nelle estorsioni si nota una decelerazione nel 1974 (+9,2%) e una ripresa degli incrementi su valori più elevati negli anni successivi (+15,1% nel 1975 e +26,8% nel 1976); i sequestri di persona a scopo di estorsione presentano un andamento discontinuo e ciò è particolarmente significativo perché è da ascrivere alle misure prese negli anni più recenti contro tale tipo di delinquenza. Si nota infatti, che nel 1973 lo incremento è del 164,6% mentre nel 1974 scende al 41,5%; nel 1975 si ha un'inversione di tendenza con

un decremento (— 12,4%) nel numero dei sequestri, mentre nel 1976 si registra di nuovo un incremento del 3% in quanto in tale anno il fenomeno ha avuto una effettiva ripresa. Per quanto riguarda i furti si nota una progressiva decelerazione (da un +20,6 nel 1973 ad un +6,6 nel 1976), ma si ha ragione di ritenere che tale fenomeno sia soltanto apparente in quanto dovuto al fatto che è subentrata nelle vittime una sorta di rassegnazione a subire il danno patito senza sporgere denuncia agli organi di polizia, stante la consapevolezza che nella maggioranza dei casi gli autori restano ignoti (circa il 96%). I dati relativi agli omicidi mostrano che, dopo una flessione avvenuta negli anni 1974 e 1975, si è avuta una netta ripresa (+12%) nel 1976.

### 2.3. - La misura della criminalità

Non si può pretendere di studiare a fondo la criminalità senza dare ai vari tipi di delitto che vengono considerati dal Codice Penale una gravità dif-

Prosp. 3 — Alcuni delitti più significativi e relative variazioni percentuali

DELITTI	ANNI					VARIAZIONI PERCENTUALI				
	1972	1973	1974	1975	1976	1973 1972	1974 1973	1975 1974	1976 1975	1976 1972
	Omicidio volontario (a) . . . . .	1.402	1.708	1.686	1.679	1.888	+ 21,8	— 1,3	— 0,4	+ 12,4
Rapina . . . . .	3.360	5.574	7.166	8.741	10.691	+ 65,9	+ 28,6	+ 22,0	+ 22,3	+ 218,2
Estorsione . . . . .	1.495	1.942	2.120	2.441	3.096	+ 29,9	+ 9,2	+ 15,1	+ 26,8	+ 107,1
Sequestro di persona a scopo di rapina o di estorsione (b) . . . . .	82	217	307	269	277	+ 164,6	+ 41,5	— 12,4	+ 3,0	+ 237,8
Furto . . . . .	934.406	1.126.601	1.350.207	1.527.679	1.627.895	+ 20,6	+ 19,8	+ 13,1	+ 6,6	+ 74,2

(a) Compreso l'infanticidio per causa d'onore.

(b) I dati si riferiscono a tutti i delitti previsti dall'art. 630 del C.P. Secondo le comunicazioni pervenute al Ministero dell'Interno, i soli sequestri di persona di rilevante gravità — cioè quelli organizzati e posti in essere con particolari modalità e caratterizzati dalla richiesta di ingenti somme per il rilascio delle vittime — sono stati 8 nel 1972, 17 nel 1973, 39 nel 1974, 63 nel 1975, 48 nel 1976.

ferenziata, in quanto l'analisi delle sole frequenze di essi consente considerazioni di ordine generale e quantitativo, senza dubbio interessanti, ma impedisce di valutare la criminalità anche da un punto di vista qualitativo e sociologico.

Tale concetto, approfondito al successivo paragrafo 5 che tratta degli indici di criminalità è

per il momento affrontato in modo più semplice con un approccio in base al quale i delitti vengono suddivisi in tre classi, in relazione alla pena media editale prevista dal legislatore (1). Ciò al fine di fornire

(1) La pena media editale è rappresentata dalla somma della pena minima e della massima prevista dal C.P. per ciascun delitto.



una prima possibilità di analizzare il fenomeno non soltanto in funzione della gerarchia dei delitti come prevista dal codice penale, ma anche in relazione alla loro gravità.

A ciascuna classe, corrisponde, rispettivamente, la « grande criminalità » (comprendente i delitti per i quali la pena media edittale è superiore a 60 mesi di reclusione), la « media criminalità » (comprendente i delitti per i quali la pena media edittale è tra 19 e 60 mesi) e la « piccola criminalità » (comprendente i delitti per i quali la pena media edittale è inferiore a 19 mesi).

**Prosp. 4 — Quozienti per 100.000 abitanti, struttura e variazioni percentuali delle classi di criminalità (a)**

ANNI	CLASSI DI CRIMINALITÀ			
	Grande	Media	Piccola	Totale
<b>A — CRIMINALITÀ NON PONDERATA (1)</b>				
QUOZIENTI PER 100.000 ABITANTI				
1972 . . . . .	18,8	1.911,7	651,0	2.581,5
1976 . . . . .	38,2	2.869,5	910,9	3.818,6
Variazione % 1972-1976 . . . . .	+ 103,2	+ 50,1	+ 39,9	+ 47,9
STRUTTURA PERCENTUALE				
1972 . . . . .	0,7	74,1	25,2	100,0
1976 . . . . .	1,0	75,2	23,8	100,0
<b>B — CRIMINALITÀ PONDERATA (2)</b>				
QUOZIENTI PER 100.000 ABITANTI				
1972 . . . . .	1.869,4	75.788,4	3.695,6	81.353,4
1976 . . . . .	3.621,6	116.534,4	7.893,8	128.049,8
Variazione % 1972-1976 . . . . .	+ 93,7	+ 53,8	+ 113,6	+ 57,4
STRUTTURA PERCENTUALE				
1972 . . . . .	2,3	93,2	4,5	100,0
1976 . . . . .	2,8	91,0	6,2	100,0

(1) Rapporti tra le frequenze dei delitti e la popolazione. — (2) Rapporti tra le frequenze dei delitti moltiplicate per la pena edittale, e la popolazione.

L'esame dei dati del prosp. 4 mette in evidenza un aumento della criminalità non ponderata del 47,9%, nel periodo considerato, contro un incremento del 57,4% di quella ponderata: ciò dimostra

l'importanza di tener conto anche della gravità dei delitti, in quanto lo scarto percentuale è di circa il 10% in più nella criminalità ponderata. Analizzando le classi di criminalità, si può affermare che i fatti delittuosi afferenti alla « grande criminalità » sono in fortissimo aumento sia tenendo conto delle sole frequenze che di quelle ponderate in base alla gravità; che i delitti compresi nella « media criminalità » hanno subito un incremento intorno al 50% in entrambi i casi ed, infine, che i delitti compresi nella « piccola criminalità » registrano un incremento meno elevato di quello verificatosi nelle altre due classi se si tiene conto delle sole frequenze, mentre, nel caso si introduca il criterio della gravità, detto incremento è molto elevato in quanto tale parametro provoca anche una contemporanea variazione nella struttura percentuale tra le classi di criminalità.

#### 2.4. - La criminalità negli scorsi decenni

Allo scopo di consentire qualche confronto dell'attuale livello della criminalità con quelli del passato, nel prosp. 5 per gli anni 1931, 1951, 1961, 1971 e 1976 e per i principali gruppi di delitti, si riportano i relativi quozienti per 100.000 abitanti. Nonostante il lungo periodo considerato, il confronto risulta sufficientemente significativo soprattutto perché il Codice Penale introdotto nel 1931 è tuttora vigente.

Come si vede dal 1931 al 1976 il quoziente di criminalità complessivo è aumentato del 135,3%. E', tuttavia, interessante notare che nel periodo 1941-50 si è avuto un incremento del 42,5% rispetto al periodo precedente, dovuto evidentemente agli eventi bellici e post-bellici compresi tra il 1940 e il 1950; nel periodo 1951-60 un decremento del 15,8% dovuto ad un ritorno alla normalità nella vita sociale; mentre i due periodi successivi (1961-70 e 1971-76) segnano una progressiva ripresa della criminalità facendo registrare i valori rispettivamente, di +11,8% e +75,3%. Queste considerazioni sono convalidate dall'esame dei delitti di « violenza » che nel periodo 1941-50 hanno subito notevoli incrementi rispetto al periodo precedente (1931-40), una diminuzione nei due periodi successivi (1951-60 e 1961-70) e un notevole aumento nell'ultimo periodo (1970-76).

(a) Cfr. Consiglio Superiore della Magistratura. — L'adeguamento dell'ordinamento giudiziario ai principi costituzionali e alle esigenze della società. — Relazione al Parlamento sullo stato della giustizia, 1976. Pagine 502, 505, 506.

Prosp. 5 — Delitti denunciati per i quali l'autorità giudiziaria ha iniziato l'azione penale

Quozienti per 100.000 abitanti

DELITTI	PERIODI (medie annue) (1)					VARIAZIONI PERCENTUALI				
	1931/40	1941/50	1951/60	1961/70	1971/76	1941/50 1931/40	1951/60 1941/50	1961/70 1951/60	1971/76 1961/70	1971/76 1931/40
	Omicidi volontari preter. e infanticidi . . . . .	4,2	8,8	3,8	2,6	3,1	+ 109,5	- 56,8	- 31,6	+ 19,2
Omicidi colposi . . . . .	6,0	6,5	12,1	11,9	10,9	+ 8,3	+ 86,2	- 1,7	- 8,4	+ 81,7
Percosse e lesioni personali . . . . .	144,8	152,3	304,6	282,6	204,8	+ 5,2	+ 100,0	- 7,2	- 27,6	+ 41,4
Ingiurie e diffamazioni . . . . .	66,3	65,7	82,7	56,9	36,7	- 0,9	+ 25,9	- 31,2	- 35,5	- 44,7
Delitti contro la famiglia e la moralità pubblica . . . . .	44,9	38,1	52,1	55,1	59,0	- 15,1	+ 36,7	+ 5,8	- 29,2	- 13,1
Furti . . . . .	542,1	918,1	540,8	748,7	2.161,1	+ 69,4	- 41,1	+ 38,4	+ 188,6	+ 298,6
Rapine, estorsioni, sequestri di persona a scopo di rapina o estorsione . . . . .	4,5	17,5	6,1	5,7	15,6	+ 288,9	- 65,1	- 6,6	+ 173,7	+ 246,7
Truffa e altre frodi . . . . .	54,7	59,7	81,0	68,5	52,2	+ 9,1	+ 35,7	- 15,4	- 23,8	- 4,6
Altri delitti . . . . .	423,2	572,1	465,8	500,1	513,3	+ 35,2	- 18,6	+ 7,4	+ 2,6	+ 21,3
<b>TOTALE . . . . .</b>	<b>1.290,7</b>	<b>1.838,8</b>	<b>1.549,0</b>	<b>1.732,1</b>	<b>3.036,7</b>	<b>+ 42,5</b>	<b>- 15,8</b>	<b>+ 11,8</b>	<b>+ 75,3</b>	<b>+ 135,3</b>

(1) Le medie dei quozienti di ciascun periodo sono ottenute mediante media aritmetica dei quozienti dei singoli anni.

Sono invece diminuiti dal 1931 al 1976 i quozienti relativi alle ingiurie e diffamazioni (-44,7%), ai delitti contro la famiglia e la moralità pubblica (-13,1%), alle truffe e altre frodi (-4,6%). Tutto ciò mostra che, parallelamente alle trasformazioni prodottesi nella società italiana negli ultimi decenni, la criminalità si è molto aggravata ed ha, al tempo stesso, mutato profondamente la sua struttura.

### 3. DISTRIBUZIONE TERRITORIALE DELLA CRIMINALITÀ

#### 3.1. - Quozienti di criminalità per Regione

Nel prosp. 6 per il complesso dei delitti e per le classi già in precedenza considerate, sono riportati i quozienti di criminalità nelle varie regioni per gli anni 1972 e 1976.

I quozienti variano, nel 1976, da un massimo di 6.615,2 nel Lazio ad un minimo di 1.307,9 nel Molise. E' interessante notare che dal 1972 al 1976, i valori dei quozienti in quasi tutte le regioni sono in aumento.

Nel 1976, i quozienti relativi ai delitti contro la persona variano da un massimo di 759,3 nella Valle d'Aosta ad un minimo di 141,1 nella Sardegna.

Per i delitti contro il patrimonio i quozienti oscillano fra un massimo di 5.888,3 per il Lazio e un minimo di 843,9 per il Molise.

Infine, per i delitti contro l'economia pubblica, l'industria ed il commercio, il quoziente più alto si registra per la Val d'Aosta con 529,3 e quello minimo per la Basilicata con 48,9.

I dati del prospetto 7 consentono, peraltro, di rilevare il grado di eterogeneità delle Regioni italiane per classi di delitti. Infatti, misurando il detto grado di eterogeneità mediante i coefficienti di variazione

Prosp. 6 — Quozienti di criminalità per regione per 100.000 abitanti  
Anni 1972-1976

REGIONI ANNI	DELITTI														Altri	TOTALI
	Contro la persona	Contro la famiglia	Contro la moralità pubblica e il buon costume	Contro l'integrità e sanità della stirpe	Contro il patrimonio	Contro l'economia pubblica ind. e commercio	Contro l'incolumità pubblica	Contro la fede pubblica	Contro la personalità dello Stato	Contro la pubblica amministrazione	Contro l'amministrazione della giustizia	Contro il sentimento religioso e la pietà dei defunti	Contro l'ordine pubblico			
Piemonte . . . . .	1972	219,0	23,1	16,4	0,7	1.931,0	133,4	6,6	38,5	2,2	44,8	10,0	0,1	1,4	56,5	2.483,7
	1976	202,3	18,6	9,7	0,6	3.729,1	214,3	16,3	58,3	1,8	37,5	13,0	0,1	1,4	33,9	4.336,9
Valle d'Aosta . . . . .	1972	792,2	45,4	20,0	—	1.270,9	268,9	6,4	55,4	2,7	44,5	16,4	—	—	131,7	2.654,5
	1976	759,3	22,8	10,5	1,8	1.811,0	529,3	21,9	207,2	3,5	63,2	28,1	—	1,8	108,0	3.568,4
Lombardia . . . . .	1972	299,9	28,2	18,1	0,4	2.610,7	249,7	3,6	75,7	0,9	50,6	11,6	0,1	1,4	181,3	3.532,2
	1976	284,0	18,3	13,8	0,3	3.184,4	406,1	14,0	112,5	0,4	33,1	11,2	0,1	1,2	54,6	4.134,0
Trentino-Alto Adige .	1972	381,2	21,4	23,1	0,1	1.219,8	108,0	18,9	40,9	2,3	46,7	14,3	0,2	1,4	38,6	1.916,9
	1976	398,9	13,0	11,9	0,1	2.333,9	143,7	30,1	89,8	1,7	45,9	14,4	0,6	1,1	55,8	3.140,7
Veneto . . . . .	1972	389,1	18,3	17,4	0,5	1.333,4	119,3	4,0	26,3	1,5	41,2	10,2	0,1	0,4	22,4	1.984,1
	1976	423,6	11,9	17,7	1,1	2.071,6	184,3	24,9	85,9	0,8	42,6	13,0	0,4	0,9	34,0	2.912,7
Friuli-Venezia Giulia .	1972	550,1	22,6	15,6	0,1	549,7	71,6	10,7	25,8	3,8	39,6	9,5	0,2	0,3	31,7	1.331,3
	1976	385,2	10,9	8,5	—	1.510,4	110,1	36,5	56,4	1,3	35,5	10,5	0,2	0,5	26,6	2.192,6
Liguria . . . . .	1972	504,4	37,7	25,3	0,8	2.000,9	247,1	10,9	39,2	2,1	48,4	11,7	0,4	1,1	59,2	2.989,2
	1976	277,2	21,2	12,6	0,4	3.997,4	194,9	84,3	117,0	1,8	50,0	14,8	0,4	2,1	78,2	4.832,3
Emilia-Romagna . . . .	1972	300,6	17,3	13,3	0,2	1.443,9	176,5	5,2	29,7	1,8	25,5	7,6	0,3	0,7	33,7	2.056,1
	1976	235,8	11,9	10,3	0,3	2.495,3	227,7	14,3	65,1	0,7	22,7	8,4	0,2	0,8	15,1	3.108,6
Toscana . . . . .	1972	397,4	16,4	12,2	0,4	1.199,7	220,3	14,2	28,6	1,3	28,4	7,3	0,3	1,0	45,2	1.972,7
	1976	228,5	10,9	10,9	0,3	2.359,2	306,7	26,9	86,8	0,6	25,8	10,9	0,2	0,8	19,5	3.088,0
Umbria . . . . .	1972	404,6	9,5	11,6	0,1	496,9	130,3	7,2	20,8	1,4	15,8	6,3	0,1	0,4	5,0	1.110,0
	1976	477,4	11,4	6,2	0,2	1.453,0	177,5	32,7	52,6	8,5	26,1	10,5	0,1	0,4	18,1	2.274,2
Marche . . . . .	1972	433,2	13,0	12,9	0,1	627,1	115,0	4,6	22,2	2,1	24,5	10,1	0,2	1,2	19,0	1.285,8
	1976	308,0	9,5	8,7	0,4	956,9	177,0	9,8	47,5	1,3	27,0	14,3	0,1	0,9	35,1	1.596,5
Lazio . . . . .	1972	189,6	16,2	11,9	0,4	3.309,3	236,3	7,9	31,4	0,8	35,7	9,0	0,2	0,9	24,3	3.873,9
	1976	212,2	11,8	6,5	0,2	5.888,3	333,5	19,8	76,6	1,6	27,4	9,1	0,3	0,7	27,2	6.615,2
Abruzzi . . . . .	1972	547,7	24,2	11,3	0,3	943,7	79,4	9,2	17,8	0,9	46,4	13,4	0,1	0,3	27,9	1.722,6
	1976	273,6	12,3	7,3	—	1.101,0	71,1	13,3	35,9	3,0	29,0	10,4	0,2	0,2	17,2	1.574,5
Molise . . . . .	1972	445,7	41,8	16,8	0,9	571,4	50,2	28,1	23,1	2,5	53,3	26,5	1,2	0,3	27,7	1.289,5
	1976	242,3	15,5	5,8	0,3	843,9	85,4	16,0	23,3	0,9	31,8	17,3	0,3	0,6	24,5	1.307,9
Campania . . . . .	1972	351,6	38,8	17,7	0,7	2.157,5	353,7	14,2	27,3	0,7	94,9	14,0	0,2	2,0	96,3	3.169,6
	1976	238,5	25,4	10,7	0,3	3.847,4	357,6	18,9	59,6	0,6	40,7	14,6	0,2	1,8	93,3	4.709,6
Puglia . . . . .	1972	534,3	54,0	19,0	0,7	1.727,1	193,0	11,3	19,3	1,1	62,1	16,5	0,3	1,3	28,8	2.668,8
	1976	476,6	46,8	16,2	0,4	3.248,7	269,3	16,5	36,7	1,1	56,6	21,9	0,3	1,4	122,6	4.315,1
Basilicata . . . . .	1972	355,2	26,6	15,2	0,5	411,1	34,6	11,4	13,4	0,7	31,8	16,4	—	1,0	14,7	932,6
	1976	251,0	19,3	10,2	0,6	1.009,4	48,9	29,7	21,6	0,8	30,7	20,8	0,2	1,5	15,2	1.459,7
Calabria . . . . .	1972	403,5	32,5	13,5	0,5	778,3	149,3	25,6	13,6	1,1	64,7	22,0	0,5	1,0	132,7	1.638,8
	1976	245,7	22,3	6,9	0,4	1.238,3	201,5	41,6	15,8	0,6	41,6	19,5	0,3	1,8	57,9	1.884,2
Sicilia . . . . .	1972	205,7	45,9	14,7	0,7	1.708,4	160,7	21,1	14,3	2,0	77,9	19,5	0,4	1,7	62,9	2.335,9
	1976	162,2	30,1	10,2	0,3	3.282,1	293,2	42,9	32,6	0,5	66,6	17,6	0,2	2,9	45,8	3.987,2
Sardegna . . . . .	1972	275,6	29,7	28,7	1,2	1.352,3	96,0	44,2	19,6	1,4	61,9	19,5	0,4	0,5	40,5	1.971,5
	1976	141,1	16,4	11,4	0,1	1.435,3	76,8	20,2	34,0	0,6	37,0	16,0	0,4	0,5	28,7	1.818,5
ITALIA . . . . .	1972	338,7	28,3	16,4	0,5	1.821,2	193,9	11,0	34,1	1,4	51,2	12,5	0,2	1,1	69,8	2.580,3
	1976	274,8	19,5	11,3	0,4	3.047,7	268,8	24,1	68,3	1,1	38,6	13,5	0,2	1,3	48,7	3.818,3
ITALIA SETTENTRIONALE	1972	332,6	24,3	17,6	0,4	1.901,2	182,7	5,8	47,5	1,7	43,3	10,5	0,2	1,0	88,9	2.657,7
	1976	295,8	16,0	12,8	0,5	2.932,6	269,9	23,0	88,5	1,0	35,8	11,8	0,2	1,1	42,1	3.731,1
ITALIA CENTRALE . . . .	1972	307,8	15,4	12,1	0,3	2.034,1	207,0	9,5	28,5	1,2	30,3	8,4	0,3	0,9	29,2	2.685,0
	1976	249,8	11,2	8,2	0,3	3.738,0	292,6	21,8	74,4	1,8	26,7	10,5	0,2	0,7	25,0	4.461,2
ITALIA MERIDIONALE . .	1972	431,8	40,3	16,7	0,6	1.558,1	228,7	14,9	21,3	0,9	72,5	16,3	0,3	1,4	71,0	2.504,8
	1976	311,4	29,3	11,2	0,4	2.817,9	261,2	21,6	41,5	1,0	43,6	17,4	0,3	1,5	84,0	3.642,3
ITALIA INSULARE . . . .	1972	222,5	42,0	18,1	0,8	1.622,8	145,2	26,6	15,5	1,8	74,0	19,5	0,4	1,5	57,6	2.248,3
	1976	157,1	26,7	10,5	0,3	2.834,8	240,8	37,4	32,9	0,6	59,5	17,2	0,2	2,3	41,6	3.461,9



**Prosp. 7 — Coefficienti di variazione fra regioni dei quozienti di criminalità per 100.000 abitanti**

Anno 1976	
CLASSI DI DELITTI	COEFFICIENTI DI VARIAZIONE %
Contro la personalità dello Stato . . . . .	112,5
Contro la integrità e la sanità della stirpe . . . . .	100,0
Altri . . . . .	67,1
Contro la fede pubblica . . . . .	65,5
Contro l'incolumità pubblica . . . . .	61,1
Contro l'ordine pubblico . . . . .	58,3
Contro l'economia pubblica, l'industria e il commercio	54,8
Contro il patrimonio . . . . .	54,0
Contro la famiglia . . . . .	47,8
Contro la persona . . . . .	44,8
Delitti in totale . . . . .	44,0
Contro l'amministrazione della giustizia . . . . .	32,4
Contro la pubblica amministrazione . . . . .	32,0
Contro la moralità pubblica e buon costume . . . . .	30,1
Contro il sentimento religioso e la pietà dei defunti	0,0

( $CV = \frac{\sigma}{M}$ ), si osserva una forte diversificazione regionale per alcune categorie di delitti (delitti contro la personalità dello Stato, delitti contro l'integrità e la sanità della stirpe, « altri delitti », delitti contro la fede pubblica, delitti contro l'incolumità pubblica); una media diversificazione per altre categorie (delitti contro l'ordine pubblico, delitti contro l'economia pubblica, l'industria e il commercio, delitti contro la famiglia, delitti contro la persona e delitti in totale); infine, una minore diversificazione per altre categorie di delitti (delitti contro l'amministrazione della giustizia, delitti contro la Pubblica Amministrazione, delitti contro la moralità pubblica e il buon costume, delitti contro il sentimento religioso e la pietà dei defunti).

### 3.2. - Criminalità ponderata per Regione

Come è già stato osservato nella « Premessa », il fattore criminogeno è strettamente legato a numerosi fenomeni (istruzione, occupazione, reddito, ecc.).

E' noto, altresì, come tali fenomeni siano fortemente diversificati tra le varie Regioni, di modo che anche la criminalità ne rimane influenzata sia nel numero di delitti che vengono commessi che sul tipo di essi e, di conseguenza, sulla gravità della criminalità stessa.

**Prosp. 8 — Quozienti di criminalità ponderata per regione**

Anni 1972-1976

REGIONI	ANNI		VARIAZIONI %
	1972	1976	
Piemonte . . . . .	90,9	151,7	+ 66,9
Valle d'Aosta . . . . .	64,0	90,9	+ 42,0
Lombardia . . . . .	119,1	138,7	+ 16,5
Trentino-Alto Adige . . . . .	53,6	101,4	+ 89,2
Veneto . . . . .	59,3	93,3	+ 57,3
Friuli-Venezia Giulia . . . . .	28,1	68,9	+ 145,2
Liguria . . . . .	91,0	173,9	+ 91,1
Emilia-Romagna . . . . .	61,3	108,6	+ 77,2
Toscana . . . . .	54,3	104,6	+ 92,6
Umbria . . . . .	23,1	58,5	+ 153,2
Marche . . . . .	27,0	40,7	+ 50,7
Lazio . . . . .	142,1	211,0	+ 48,5
Abruzzi . . . . .	43,2	49,7	+ 15,1
Molise . . . . .	29,9	36,4	+ 21,7
Campania . . . . .	98,6	169,1	+ 71,5
Puglia . . . . .	73,0	138,5	+ 89,7
Basilicata . . . . .	19,9	43,6	+ 119,1
Calabria . . . . .	39,8	55,1	+ 38,4
Sicilia . . . . .	76,1	143,7	+ 88,8
Sardegna . . . . .	60,3	60,6	+ 0,5
ITALIA . . . . .	<b>81,4</b>	<b>128,3</b>	+ <b>57,6</b>

Appare pertanto di particolare importanza l'esigenza di poter disporre di dati che riflettano non soltanto la frequenza dei delitti ma anche la misura della criminalità ponderata a livello regionale.

Nel prospetto 8, per gli anni 1972 e 1976, vengono riportati i quozienti della criminalità ponderata per

regione (1) e le relative variazioni percentuali. L'esame dei dati dimostra che in tutte le Regioni si è verificato un incremento della criminalità ponderata con un massimo nell'Umbria (153,2%); variazioni consistenti si registrano nel Friuli-Venezia Giulia (+145,2%), nella Basilicata (+119,1%), nella Toscana (+92,6%), nella Liguria (+91,1%), nella Puglia (+89,7%), nel Trentino-Alto Adige (+89,2%) e nella Sicilia (+88,8%).

**Prosp. 9 — Classificazione delle Regioni secondo la criminalità ponderata**

Anni 1972-76

1972		1976	
1. Basilicata . . . . .	24,4	1. Molise . . . . .	28,4
2. Umbria . . . . .	28,4	2. Marche . . . . .	31,7
3. Marche . . . . .	33,2	3. Basilicata . . . . .	34,0
4. Friuli-Venezia Giulia . .	34,5	4. Abruzzi . . . . .	38,7
5. Molise . . . . .	36,7	5. Calabria . . . . .	42,9
6. Calabria . . . . .	48,9	6. Umbria . . . . .	45,6
7. Abruzzi . . . . .	53,1	7. Sardegna . . . . .	47,2
8. Trentino-Alto Adige . .	65,8	8. Friuli-Venezia Giulia . .	53,7
9. Toscana . . . . .	66,7	9. Valle d'Aosta . . . . .	70,8
10. Veneto . . . . .	72,8	10. Veneto . . . . .	72,7
11. Sardegna . . . . .	74,1	11. Trentino-Alto Adige . .	79,0
12. Emilia-Romagna . . . .	75,3	12. Toscana . . . . .	81,5
13. Valle d'Aosta . . . . .	78,6	13. Emilia-Romagna . . . .	84,6
14. Puglia . . . . .	89,7	14. Puglia . . . . .	107,9
15. Sicilia . . . . .	93,5	15. Lombardia . . . . .	108,1
16. Piemonte . . . . .	111,7	16. Sicilia . . . . .	112,0
17. Liguria . . . . .	111,8	17. Piemonte . . . . .	118,2
18. Campania . . . . .	121,1	18. Campania . . . . .	131,8
19. Lombardia . . . . .	146,3	19. Liguria . . . . .	135,5
20. Lazio . . . . .	174,6	20. Lazio . . . . .	164,5
ITALIA . . . . .	100,0	ITALIA . . . . .	100,0

Come si può notare, tra le Regioni con gli incrementi più elevati ne figurano alcune tradizionalmente ritenute meno colpite dal fenomeno criminoso (ad es. Umbria e Basilicata) nelle sue forme

(1) I quozienti di criminalità ponderata sono stati ottenuti come rapporto tra la somma dei prodotti delle frequenze di ciascun gruppo di delitti (vedi Appendice II) per la corrispondente pena media editale e la popolazione calcolata a metà anno.

più gravi: allo scopo, tuttavia, di consentire una corretta interpretazione dei dati, si è ritenuto opportuno costruire una classificazione delle Regioni in base alla criminalità ponderata, ponendo uguale a 100 il quoziente medio relativo all'Italia.

Detta classificazione, sempre per gli anni 1972 e 1976, viene riportata nel prospetto 9. Dal confronto tra le posizioni assunte dalle singole Regioni nei due anni considerati, si evince che, in realtà le relative variazioni risultano più attenuate: infatti, pressoché invariate rimangono le posizioni del Piemonte, della Liguria, del Veneto, dell'Emilia-Romagna, della Toscana, delle Marche, del Lazio, della Campania, della Puglia, della Calabria e della Sicilia, mentre un andamento in ascesa si nota nel Trentino-Alto Adige, nel Friuli-Venezia Giulia e nell'Umbria.

**3.3. - Delitti denunciati nei Comuni capoluoghi e negli altri Comuni**

Il prospetto 10, nel quale sono riportati i quozienti di criminalità distintamente per i Comuni capoluoghi e per gli altri Comuni, mette in evidenza che il fenomeno della criminalità è strettamente correlato con le caratteristiche demografiche, economiche e sociali dei gruppi di popolazione in cui esso si sviluppa, tanto vero che nei capoluoghi di provincia i quozienti di criminalità assumono valori più elevati in quasi tutti i tipi di delitto.

E' da osservare, per inciso, che negli altri Comuni nel 1972 si notavano valori superiori soltanto per i delitti contro l'incolumità pubblica e contro il sentimento religioso e nel 1976 si registravano valori sia pur di poco, superiori, rispetto ai Comuni capoluoghi, anche nei delitti contro la persona, dovuti sostanzialmente, all'aumento dei delitti contro l'incolumità e la libertà individuale.

Quozienti di criminalità spiccatamente elevati nei capoluoghi si registrano sia per i delitti contro il patrimonio (nella proporzione del triplo rispetto ai Comuni non capoluoghi) che raggiungono il valore massimo, nel 1976, di circa 5.500 delitti su 100.000 abitanti, sia per i delitti contro l'economia pubblica, l'industria e il commercio (dovuti in gran parte all'emissione di assegni a vuoto).

Comunque, per i delitti in totale verificatisi nei capoluoghi, il quoziente rispetto a 100.000 abitanti è, nel 1972, oltre il triplo di quello relativo ai non

Prosp. 10 — Delitti denunciati nei comuni capoluoghi e negli altri comuni

Quozienti di criminalità per 100.000 abitanti - Anni 1972-1976

CLASSI E CATEGORIE DI DELITTI	1972		1976	
	Comuni capoluoghi	Altri comuni	Comuni capoluoghi	Altri comuni
1. CONTRO LA PERSONA . . . . .	359,2	328,2	273,1	275,7
1.1 Contro la vita (a) . . . . .	16,7	13,6	15,8	12,6
di cui:				
omicidio volontario consumato (b) . . . . .	1,0	1,0	2,5	1,7
omicidio volontario tentato . . . . .	1,8	1,4	1,6	1,3
omicidio preterintenzionale . . . . .	0,1	0,1	0,1	0,2
omicidio colposo . . . . .	13,8	11,0	11,6	9,4
1.2 Contro l'incolumità e la libertà individuale . . . . .	296,8	276,4	221,4	230,8
di cui:				
lesioni personali volontarie . . . . .	67,4	53,2	51,5	49,4
lesioni personali colpose . . . . .	170,7	172,5	96,0	129,8
1.3 Ingiuria e diffamazione . . . . .	45,7	38,1	35,9	32,3
2. CONTRO LA FAMIGLIA . . . . .	37,6	23,6	22,5	17,9
2.1 Violazione obblighi assistenza familiare . . . . .	23,9	13,9	14,0	10,3
2.2 Maltrattamenti in famiglia . . . . .	10,4	7,7	6,3	6,2
2.3 Altri . . . . .	3,3	2,0	2,2	1,4
3. CONTRO LA MORALITÀ PUBBLICA E IL BUON COSTUME . . . . .	25,4	11,7	15,5	9,1
4. CONTRO L'INTEGRITÀ E LA SANITÀ DELLA STIRPE . . . . .	0,6	0,4	0,6	0,3
5. CONTRO IL PATRIMONIO . . . . .	3.870,6	765,4	5.507,0	1.799,5
5.1 Furto . . . . .	3.723,9	682,8	5.306,3	1.675,1
5.2 Rapina, estorsione, sequestro di persona . . . . .	15,2	5,9	40,7	17,0
5.3 Danni a cose, animali, terreni, ecc. . . . .	39,2	43,8	69,6	66,9
5.4 Truffa ed altre frodi . . . . .	92,3	32,9	90,4	39,5
6. CONTRO L'ECONOMIA PUBBLICA, L'INDUSTRIA E IL COMMERCIO . . . . .	338,5	119,4	425,6	189,3
6.1 Emissione assegni a vuoto . . . . .	317,0	114,5	413,7	185,0
6.2 Altri . . . . .	21,5	4,9	11,9	4,3
7. CONTRO L'INCOLUMITÀ PUBBLICA . . . . .	7,4	12,9	19,6	26,4
8. CONTRO LA FEDE PUBBLICA . . . . .	71,5	14,8	124,9	39,7
8.1 Falsità in atti e persone . . . . .	56,1	11,7	70,7	24,7
8.2 Altri . . . . .	15,4	3,1	54,2	15,0
9. CONTRO LA PERSONALITÀ DELLO STATO . . . . .	2,5	0,9	2,0	0,6
10. CONTRO LA PUBBLICA AMMINISTRAZIONE . . . . .	82,3	35,1	62,0	26,8
10.1 Omissione di atti d'ufficio, ecc. . . . .	48,2	19,2	27,5	10,7
10.2 Altri . . . . .	34,1	15,9	34,5	16,1
11. CONTRO L'AMMINISTRAZIONE DELLA GIUSTIZIA . . . . .	15,1	11,1	16,4	12,0
12. CONTRO IL SENTIMENTO RELIGIOSO E CONTRO LA PIETÀ DEI DEFUNTI . . . . .	0,2	0,3	0,2	0,2
13. CONTRO L'ORDINE PUBBLICO . . . . .	1,6	0,9	1,5	1,2
14. ALTRI DELITTI . . . . .	126,9	40,3	88,1	28,7
DELITTI IN TOTALE . . . . .	4.939,4	1.365,0	6.559,0	2.427,4

(a) Cfr. nota (a) del prospetto 1. — (b) Cfr. nota (b) del prospetto 2.

capoluoghi, mentre, nel 1976, detto quoziente è inferiore a tale misura.

#### 4. DELITTI COMMESSI DA AUTORI IGNOTI

La frequenza dei delitti denunciati a carico di autori ignoti sul totale dei delitti per i quali è stata iniziata l'azione penale, risulta molto diversa tra i

vari tipi di delitto. Al fine di valutare tale diversità, nel prospetto 11, per ciascuna specie di delitto, vengono fornite le percentuali dei delitti denunciati commessi da autori che risultavano ignoti al momento dell'inizio dell'azione penale, sul totale dei delitti denunciati della stessa specie.

Per il complesso dei delitti tale percentuale risulta pari al 68,3% nel 1972 e all'80,2% nel 1976. Va

Prosp. 11 — Percentuali dei delitti a carico di autori ignoti sul totale dei delitti

Anni 1972-1976

CLASSI E CATEGORIE DI DELITTI	1972	1976	CLASSI E CATEGORIE DI DELITTI	1972	1976
1. CONTRO LA PERSONA . . . . .	8,1	16,1	6. CONTRO L'ECONOMIA PUBBLICA, L'INDUSTRIA E IL COMMERCIO . . . . .	2,5	5,7
1.1 Contro la vita (a) . . . . .	4,3	10,5	6.1 Emissione assegni a vuoto . . . . .	2,6	5,5
di cui:			6.2 Altri . . . . .	1,3	15,5
omicidio volontario consumato (b) . . . . .	14,8	21,0	7. CONTRO L'INCOLUMITÀ PUBBLICA . . . . .	76,0	89,5
omicidio volontario tentato . . . . .	8,7	30,8	8. CONTRO LA FEDE PUBBLICA . . . . .	55,2	66,9
omicidio preterintenzionale . . . . .	4,2	13,3	8.1 Falsità in atti e persone . . . . .	43,4	56,5
omicidio colposo . . . . .	2,8	5,5	8.2 Altri . . . . .	77,0	81,7
1.2 Contro l'incolumità e la libertà individuale di cui:	8,7	17,3	9. CONTRO LA PERSONALITÀ DELLO STATO . . . . .	18,2	40,5
lesioni personali volontarie . . . . .	8,7	19,9	10. CONTRO LA PUBBLICA AMMINISTRAZIONE . . . . .	2,4	7,4
lesioni personali colpose . . . . .	9,0	14,4	10.1 Omissione di atti d'ufficio, ecc. . . . .	1,8	10,7
1.3 Ingiuria e diffamazione . . . . .	5,0	10,3	10.2 Altri . . . . .	3,2	5,0
2. CONTRO LA FAMIGLIA . . . . .	1,0	2,9	11. CONTRO L'AMMINISTRAZIONE DELLA GIUSTIZIA . . . . .	2,5	2,8
2.1 Violazione obblighi assistenza familiare . . . . .	0,7	2,5	12. CONTRO IL SENTIMENTO RELIGIOSO E CONTRO LA PIETÀ DEI DEFUNTI . . . . .	27,6	35,3
2.2 Maltrattamenti in famiglia . . . . .	1,1	3,2	13. CONTRO L'ORDINE PUBBLICO . . . . .	8,4	16,0
2.3 Altri . . . . .	2,8	4,6	14. ALTRI DELITTI . . . . .	33,4	44,1
3. CONTRO LA MORALITÀ PUBBLICA E IL BUON COSTUME . . . . .	10,3	19,2			
4. CONTRO L'INTEGRITÀ E LA SANITÀ DELLA STIRPE . . . . .	5,2	21,1			
5. CONTRO IL PATRIMONIO . . . . .	92,0	95,4			
5.1 Furto . . . . .	95,3	97,5			
5.2 Rapina, estorsione, sequestro di persona . . . . .	48,3	74,6			
Rapina . . . . .	52,0	78,7			
Estorsione . . . . .	40,1	61,3			
Sequestro di persona . . . . .	41,5	65,7			
5.3 Danni a cose, animali, terreni, ecc. . . . .	58,8	72,3			
5.4 Truffa ed altre frodi . . . . .	17,3	26,9			
			DELITTI IN TOTALE . . . . .	68,3	80,2

(a) Cfr. nota (a) del prospetto 1. — (b) Cfr. nota (b) del prospetto 2.\*

subito osservato che queste elevate percentuali sono determinate essenzialmente dai delitti contro il patrimonio.

Infatti, i delitti di autori ignoti contro il patrimonio sono stati il 92,0% nel 1972 e il 95,4% nel 1976, rispetto al totale dei delitti della stessa classe. In particolare, i furti commessi da autori ignoti hanno rappresentato il 95,3% e il 97,5% di tutti i furti commessi.

Per le rapine, quelle di autore ignoto sono state il 52,0% nel 1972 e il 78,7% nel 1976; per le estor-

sioni, rispettivamente, il 40,1% e il 61,3%; per i sequestri di persona a fini estorsivi il 41,5% e il 65,7%.

Un'altra classe per la quale si registrano elevate percentuali è quella dei delitti contro l'incolumità pubblica che, nei due anni considerati, ha fatto registrare i valori del 76,0% e dell'89,5%.

Seguono i delitti contro la fede pubblica con valori del 55,2% e del 66,9%; in particolare, per la falsità in atti e persone si registrano valori del 43,4% e del 56,5%; per gli altri delitti di falsità che comprendono falsità in monete, in carte di pubblico cre-

dito, in valori di bollo, si osservano punte del 77,0% e dell'81,7%.

Al contrario per i delitti contro la persona, la percentuale di quelli commessi da autore ignoto sul totale dei delitti della stessa classe è piuttosto bassa: si riscontrano, infatti, valori dell'8,1% nel 1972 e del 16,1% nel 1976.

## 5. INDICI DI CRIMINALITÀ

### 5.1. - Indici di criminalità a livello nazionale

Come si è già accennato nei precedenti paragrafi, per ottenere una più idonea misura della criminalità si rende opportuno far ricorso ad « indici di criminalità » (1), ottenuti tenendo congiutamente

(1) Se indichiamo con:

$d_{it}$  il numero dei delitti denunciati del tipo  $i$ esimo per i quali è stata iniziata l'azione penale al tempo  $t$ ;

$p_{it}$  la pena media in mesi prevista dalle norme penali in vigore per il delitto  $i$ esimo al tempo  $t$  (pena editale);

$P_t$  l'ammontare della popolazione al tempo  $t$ ;  
l'indice di criminalità al tempo 1 con base al tempo 0 sarà dato da:

$${}_0I_1 = \frac{\sum_{i=1}^n d_{it} p_{io}}{P_1} : \frac{\sum_{i=1}^n d_{io} p_{io}}{P_0} =$$

$$= \frac{\sum_{i=1}^n d_{it} p_{io}}{\sum_{i=1}^n d_{io} p_{io}} \cdot \frac{P_0}{P_1}$$

Pertanto, nel caso considerato, l'indice assume un preciso e concreto significato: esso infatti risulta uguale al rapporto fra il numero complessivo di mesi di pena per abitante che sarebbe stato irrogabile per i delitti avvenuti al tempo 1 e l'analogo numero complessivo di mesi di pena per abitante che sarebbe stato irrogabile per i delitti del tempo 0.

In luogo della pena editale (ottenuta come media della pena minima e di quella massima previste dalla relativa norma di legge, espressa in mesi) potrebbero adoperarsi, come si vedrà meglio in seguito, la pena effettivamente inflitta in un determinato periodo di tempo; oppure adottarsi pesi che tengano conto della gravità sociale dei vari delitti in maniera diversa da quella cui il legislatore ha fatto riferimento allorché ha stabilito le pene editali.

L'importante è tuttavia che, una volta scelto un sistema di pesi, questo venga mantenuto costante attraverso il tempo al fine di rendere validi i confronti della criminalità.

Il ricorso alle pene medie editali per misurare la gravità dei delitti presenta taluni vantaggi rispetto alle pene effettivamente inflitte dal giudice con sentenza irrevocabile. Infatti:

te conto sia delle frequenze dei delitti, sia della loro gravità opportunamente misurata.

Infatti, un aumento del numero complessivo dei delitti per 100.000 abitanti, non è sempre indicativo di un vero aumento della criminalità, come si verifica ad esempio nel caso che quell'aumento sia stato determinato da un incremento delle frequenze dei delitti poco gravi cui ha fatto riscontro una diminuzione (di minor entità) dei delitti più gravi.

a) la pena editale è nota a priori, fin dal momento, cioè, in cui viene iniziata l'azione penale, mentre la pena comminata, potendo venir conosciuta talvolta a distanza di anni dal momento in cui il fatto delittuoso è avvenuto, non si presta per una misura tempestiva della criminalità;

b) le pene comminate in un dato anno si riferiscono a delitti avvenuti anche negli anni precedenti; e pertanto, col loro impiego, l'indice di criminalità verrebbe ad essere fondato su fenomeni non simultanei. Al contrario, le pene editali, per essere costituite da valori fissi, possono essere applicate ai delitti commessi e denunciati nel medesimo anno;

c) le pene effettivamente comminate, riferendosi ai condannati, risultano spesso cumulative in quanto il procedimento penale può comprendere più delitti; da ciò segue che dette pene non sono esattamente attribuibili a ciascun delitto commesso e quindi le pene comminate consentono di effettuare una ponderazione soltanto approssimativa;

d) le pene editali sono note per ciascuno dei delitti considerati dal codice penale e risulta, quindi, possibile attribuire a ciascun delitto la corrispondente pena, ed effettuare una ponderazione più analitica e precisa;

e) la pena editale può essere ritenuta valida anche ai fini della ponderazione dei delitti commessi da autori ignoti, mentre la pena media effettiva si riferisce ai soli delitti commessi da persone note;

f) con l'impiego della pena editale stabilita dal legislatore si attribuisce a ciascun delitto un peso commisurato al turbamento subito dalla coscienza collettiva per il fatto delittuoso commesso, e ciò indipendentemente dalla pena che in concreto verrà inflitta a conclusione del processo penale.

E' ben vero, d'altra parte, che la pena effettivamente inflitta per un dato delitto — sia a causa del gioco delle attenuanti e delle aggravanti, sia per effetto dell'inevitabile diverso atteggiamento dei vari magistrati giudicanti — può divergere in misura più o meno accentuata dalla pena media editale, la quale, pertanto, avrebbe un contenuto puramente teorico. Ma, a parte la difficoltà o l'impossibilità pratica di conoscere la ripartizione della pena inflitta fra i vari delitti commessi da uno stesso condannato, sta di fatto che l'anzidetta circostanza è di scarso rilievo, dal momento che gli indici di criminalità hanno lo scopo di dar misura delle *variazioni* della criminalità rispetto ad un dato periodo base e non già del *livello assoluto* del fenomeno stesso.

## Prosp. 12 — Indici di criminalità

Base 1971 = 100

DELITTI	A N N I				
	1972	1973	1974	1975	1976
1. CONTRO LA PERSONA . . . . .	97,7	101,7	95,1	92,0	97,4
1.1 Contro la vita (a) . . . . .	100,8	112,5	109,8	106,4	115,0
di cui:					
omicidio volontario consumato (b) . . . . .	86,6	100,6	106,7	113,4	150,6
omicidio volontario tentato . . . . .	105,5	130,0	120,6	110,5	96,7
omicidio preterintenzionale . . . . .	105,1	95,5	107,5	95,2	127,2
omicidio colposo . . . . .	110,8	112,3	105,3	96,8	94,6
1.2 Contro l'incolumità e libertà individuale . . . . .	96,6	98,0	89,3	86,4	90,1
di cui:					
lesioni personali volontarie . . . . .	94,8	98,2	86,1	83,9	87,2
lesioni personali colpose . . . . .	102,5	86,1	77,2	78,1	70,5
1.3 Ingiuria e diffamazione . . . . .	92,7	83,3	79,1	74,9	76,2
2. CONTRO LA FAMIGLIA . . . . .	97,3	88,6	79,3	73,6	68,9
2.1 Violazione obblighi assistenza familiare . . . . .	87,7	74,5	66,1	61,8	58,7
2.2 Maltrattamenti in famiglia . . . . .	102,0	92,7	84,0	78,4	73,5
2.3 Altri . . . . .	90,2	97,6	81,6	71,6	64,4
3. CONTRO LA MORALITÀ PUBBLICA E IL BUON COSTUME	95,4	95,4	84,0	81,6	66,8
4. CONTRO L'INTEGRITÀ E LA SANITÀ DELLA STIRPE . . . . .	123,3	134,8	233,2	99,0	99,2
5. CONTRO IL PATRIMONIO . . . . .	125,8	150,3	178,7	200,4	205,8
5.1 Furto . . . . .	128,6	151,2	180,2	201,8	206,6
5.2 Rapina, estorsione, sequestro di persona . . . . .	103,5	170,6	211,8	250,8	302,0
5.3 Danni a cose, animali, terreni, ecc. . . . .	103,2	122,9	129,7	142,5	167,9
5.4 Truffa ed altre frodi . . . . .	101,5	97,6	97,0	112,1	119,5
6. CONTRO L'ECONOMIA PUBBLICA, L'INDUSTRIA E IL COM- MERCIO . . . . .	86,1	78,9	82,8	90,8	91,5
6.1 Emissione assegni a vuoto . . . . .	75,1	78,8	89,7	113,0	107,3
6.2 Altri . . . . .	108,5	79,0	68,8	45,9	59,5
7. CONTRO L'INCOLUMITÀ PUBBLICA . . . . .	62,8	141,2	163,2	162,1	146,0
8. CONTRO LA FEDE PUBBLICA . . . . .	89,1	144,8	148,4	158,7	207,8
8.1 Falsità in atti e persone . . . . .	86,0	105,2	101,9	106,2	128,1
8.2 Altri . . . . .	95,0	219,7	236,5	258,4	358,9
9. CONTRO LA PERSONALITÀ DELLO STATO . . . . .	161,2	119,2	79,7	129,8	146,0
10. CONTRO LA PUBBLICA AMMINISTRAZIONE . . . . .	92,2	76,8	71,8	68,4	74,3
10.1 Omissione atti d'ufficio . . . . .	78,9	54,4	47,1	43,9	46,3
10.2 Altri . . . . .	109,1	105,5	103,3	99,6	110,1
11. CONTRO L'AMMINISTRAZIONE DELLA GIUSTIZIA . . . . .	103,2	100,6	104,2	98,9	105,1
12. CONTRO IL SENTIMENTO RELIGIOSO E CONTRO LA PIETÀ DEI DEFUNTI . . . . .	115,5	114,5	89,0	106,3	101,1
13. CONTRO L'ORDINE PUBBLICO . . . . .	98,4	85,1	97,0	103,9	112,1
14. ALTRI DELITTI . . . . .	107,7	81,4	64,4	84,6	75,1
DELITTI IN TOTALE . . . . .	121,1	142,8	166,3	185,3	190,5

(a) Cfr. nota (a) del prospetto 1. — (b) Cfr. nota (b) del prospetto 2.

Similmente, ad una diminuzione del quoziente di criminalità può corrispondere un'accentuazione e non già una diminuzione della criminalità se la riduzione di quel quoziente trae origine da una diminuzione del numero dei delitti poco gravi e da un aumento (di minore entità) dei delitti più gravi.

Passando ad esaminare gli indici di criminalità (prosp. 12), si può osservare che allorquando si con-

sidera non solo la frequenza ma anche la gravità dei delitti, la criminalità complessiva nel 1976 risulta aumentata del 90,5% nei confronti del 1971, vale a dire in una misura notevolmente maggiore della sola frequenza dei delitti (70,9%); ciò evidentemente dipende dalla circostanza che negli anni considerati i delitti più gravi sono aumentati in proporzione maggiore dei delitti più lievi.



## 5.2. - Indici di criminalità a livello di ripartizione geografica

L'utilità di porre in evidenza l'andamento della criminalità, attraverso la costruzione di appositi indici è stata posta in luce nel paragrafo precedente e, pertanto, si è ravvisata l'opportunità di procedere oltre con l'analisi territoriale, cercando di giungere alla formazione di indici di criminalità anche a livello di ripartizione geografica. La difficoltà di svolgere un calcolo di questo tipo consiste nel fatto che, mentre a livello nazionale è disponibile una classificazione analitica per singolo delitto (vedi appendice I), a livello regionale detta classificazione è disponibile soltanto relativamente a gruppi di delitti.

Si è allora proceduto al calcolo della pena media per ciascun gruppo di delitti (1) e quindi, utilizzando la stessa metodologia impiegata per l'indice a livello nazionale, per gli anni 1972 e 1976 si è costruita, relativamente al totale dei delitti, una serie di indici a livello di ripartizione geografica, con base 1971=100 (Prosp. 13).

(1) Il calcolo è stato effettuato mediante la media aritmetica ponderata delle pene medie edittali relative ai delitti di ciascun gruppo, usando come peso la frequenza di ciascun delitto del gruppo relativa all'anno 1971.

La pena media edittale per ciascun gruppo di delitti è riportata nell'Appendice II.


Detti indici sono stati ottenuti mediante media aritmetica ponderata dell'indice di ciascuna regione, usando come peso la popolazione residente alla metà dell'anno al quale l'indice è riferito.

Tale procedimento si è dimostrato pienamente soddisfacente nei risultati, in quanto l'indice di criminalità relativo all'Italia, così ottenuto, è, per l'anno 1972, molto vicino a quello che appare nel prospetto 12 (con i valori di 120,7 il primo e di 121,1 il secondo) e, per l'anno 1976, pressoché identico (con i valori di 190,6 il primo e di 190,5 il secondo).

Prosp. 13 — Indici di criminalità per ripartizioni geografiche

Base 1971 = 100

RIPARTIZIONI GEOGRAFICHE	1972	1976
Italia Settentrionale . . . . .	134,8	201,2
Italia Centrale . . . . .	120,6	205,8
Italia Meridionale . . . . .	106,8	177,3
Italia Insulare . . . . .	113,4	187,9
ITALIA . . . . .	<b>120,7</b>	<b>190,6</b>





APPENDICE I

DELITTI E PENA MEDIA EDITTALE



## Delitti e pena media editale

Anni 1972 e 1976

ARTICOLI DEL CODICE PENALE	CLASSIFICAZIONE DEI DELITTI	PENA MEDIA EDITTALE <i>mesi</i>	DELITTI	
			1972	1976
	<b>1. CONTRO LA PERSONA</b>			
422	Strage (a) . . . . .	270	16	11
575	Omicidio volontario . . . . .	306	522	915
575/56	Omicidio volontario tentato . . . . .	153	837	791
578	Infanticidio per causa di onore . . . . .	78	18	22
579	Omicidio del consenziente . . . . .	126	8	27
579/56	Omicidio del consenziente tentato . . . . .	63	2	3
584	Omicidio preterintenzionale . . . . .	168	72	90
587	Omicidio a causa di onore . . . . .	60	13	125
587/56	Omicidio a causa di onore tentato . . . . .	30	2	5
586	Morte come conseguenza di altro delitto . . . . .	33	14	28
589	Omicidio colposo . . . . .	33	6.476	5.690
581	Percosse . . . . .	3	4.611	4.448
582	Lesioni personali volontarie . . . . .	20	31.599	30.011
587/3°c.	Lesioni personali a causa di onore . . . . .	6	2	34
586/590/83	Lesioni come conseguenza di altro delitto . . . . .	2	9	7
590	Lesioni personali colpose . . . . .	1	93.604	66.516
588/2°c.	Rissa . . . . .	31	1.510	1.259
591	Abbandono di persone minori o incapaci . . . . .	33	163	120
592/1° e 2° c.	Abbandono di un neonato per causa di onore . . . . .	24	54	45
580	Istigazione o aiuto al suicidio . . . . .	102	57	117
593	Omissione di soccorso . . . . .	1	177	299
610	Violenza privata . . . . .	24	2.024	2.442
612/1° e 2° c.	Minaccia . . . . .	7	16.916	19.010
605/1° e 2° c.	Sequestro di persona . . . . .	58	392	356
614	Violazione di domicilio . . . . .	18	2.685	2.664
600	Riduzione in schiavitù . . . . .	120	11	9
601	Tratta o commercio di schiavi . . . . .	150	1	1
603	Plagio . . . . .	120	15	20
606	Arresto illegale . . . . .	18	2	5
607	Indebita limitazione di libertà personale . . . . .	18	3	3
608	Abuso di autorità contro arrestati o detenuti . . . . .	15	8	8
609	Perquisizione e ispezione personale arbitrarie . . . . .	6	6	10
611	Violenza o minaccia per costringere a commettere un reato . . . . .	30	51	77
613	Stato di incapacità procurato mediante violenza . . . . .	6	20	18
615	Violazione di domicilio commessa da un pubblico ufficiale . . . . .	36	34	49
616	Violazione, sottrazione e soppressione di corrispondenza . . . . .	6	115	141
617	Cognizione, interruzione e impedimento fraudolenti di comunicazione o conversazione telegrafica o telefonica . . . . .	1	14	12
618	Rivelazione del contenuto di corrispondenza . . . . .	3	14	9
619	Violazione, sottrazione e soppressione di corrispondenza commesse da personale delle poste, dei telegrafi o dei telefoni . . . . .	21	53	39
620	Rivelazione di contenuto di corrispondenza commessa da persona addetta al servizio poste, telegrafo e telefono . . . . .	21	18	11
621	Rivelazione contenuto documenti segreti . . . . .	18	36	19
622	Rivelazione segreto professionale . . . . .	6	26	37
623	Rivelazione segreti scientifici o industriali . . . . .	12	43	60
594	Ingiuria . . . . .	3	18.391	15.706
595	Diffamazione . . . . .	6	3.748	3.130
602	Alienazione o acquisto di schiavi . . . . .	90	10	6
	<b>2. CONTRO LA FAMIGLIA</b>			
556	Bigamia . . . . .	36	14	23
559	Adulterio . . . . .	6	17	5
560	Concubinato . . . . .	12	23	16
570	Violazione degli obblighi di assistenza familiare . . . . .	6	9.409	6.500
572	Maltrattamenti in famiglia o verso fanciulli . . . . .	36	4.707	3.505

(a) Ai fini statistici il delitto di strage, previsto dal Codice Penale tra i delitti « Contro l'incolumità pubblica », è stato inserito tra i delitti « Contro la persona ».

## Segue: Delitti e pena media edittale

Anni 1972 e 1976

ARTICOLI DEL CODICE PENALE	CLASSIFICAZIONE DEI DELITTI	PENA MEDIA EDITTALE <i>mesi</i>	DELITTI	
			1972	1976
558	Induzione al matrimonio mediante inganno . . . . .	6	3	6
564	Incesto . . . . .	36	37	29
565	Attentati alla morale familiare commessi col mezzo stampa periodica . .	1	3	4
566	Supposizione o soppressione di stato . . . . .	78	4	4
567	Alterazione di stato . . . . .	78	16	15
568	Occultamento di stato di un fanciullo legittimo o naturale riconosciuto .	36	6	8
571	Abuso dei mezzi di correzione o di disciplina . . . . .	3	107	79
573	Sottrazione consensuale di minorenni . . . . .	12	853	573
574	Sottrazione di persone incapaci . . . . .	24	254	176
3. CONTRO LA MORALITÀ PUBBLICA E IL BUON COSTUME				
519	Violenza carnale . . . . .	78	1.339	1.128
521	Atti di libidine violenti . . . . .	38	1.187	744
527	Atti osceni . . . . .	20	2.411	1.832
522	Ratto a fine di matrimonio . . . . .	24	74	57
523	Ratto a fine di libidine . . . . .	48	301	217
530	Corruzione di minorenni . . . . .	21	607	309
520	Congiunzione carnale commessa con abuso autor. pubbl. ufficiale . . .	36	74	95
524	Ratto di pers. min. di 14 anni o inferma, a fine libidine o matrimonio	36	256	164
526	Seduzione con promessa di matrim. commessa da persona coniugata . .	14	35	23
528	Pubblicazioni e spettacoli osceni . . . . .	20	1.140	879
(a)	Istigazione, sfruttamento e favoreggiamento della prostituzione . . . . .	48	1.495	896
4. CONTRO L'INTEGRIITÀ E LA SANITÀ DELLA STIRPE				
545	Aborto di donna non consenziente . . . . .	114	30	30
546	Aborto di donna consenziente . . . . .	42	129	90
547	Aborto procuratosi dalla donna . . . . .	30	37	36
548	Istigazione all'aborto . . . . .	15	36	31
550	Atti abortivi su donna ritenuta incinta . . . . .	20	17	11
552	Procurata impotenza alla procreazione . . . . .	15	5	1
553	Incitamento a pratiche contro la procreazione . . . . .	6	2	5
554	Contagio di sifilide o di blenorragia . . . . .	24	14	14
5. CONTRO IL PATRIMONIO				
624	Furto . . . . .	18	51.767	180.050
626	Furto punibile a querela dell'offeso . . . . .	6	146	179
627	Sottrazione di cose comuni . . . . .	12	84	161
625	Furto aggravato . . . . .	42	882.409	1.447.505
628	Rapina . . . . .	78	2.867	9.168
629	Estorsione . . . . .	78	782	2.604
630	Sequestro di persona a scopo di rapina o di estorsione . . . . .	138	80	242
633	Invasione di terreni o edifici . . . . .	12	1.066	1.775
635	Danneggiamento . . . . .	6	18.490	32.527
636	Introduzione o abbandono di animali nel fondo altrui . . . . .	1	2.196	2.414
631	Usurpazione . . . . .	18	209	213
632	Deviazione di acque e modificazione dello stato dei luoghi . . . . .	18	232	261
634	Turbativa violenta del possesso di cose immobili . . . . .	12	94	87
637	Ingresso abusivo nel fondo altrui . . . . .	1	153	137
638	Uccisione o danneggiamento di animali altrui . . . . .	6	449	510
639	Deturpazione o imbrattamento di cose altrui . . . . .	1	104	145
640	Truffa . . . . .	20	16.019	16.817
646	Appropriazione indebita . . . . .	18	6.548	4.707
648	Ricettazione . . . . .	36	3.097	7.393
641	Insolvenza fraudolenta . . . . .	12	2.212	1.403
642	Fraudolenta distruz. della cosa propria e mutilaz. fraudolenta propria pers.	20	46	44
643	Circonvenzione di persone incapaci . . . . .	48	187	141

(a) Legge 20 febbraio 1958, n. 75.

## Segue: Delitti e pena media editale

Anni 1972 e 1976

ARTICOLI DEL CODICE PENALE	CLASSIFICAZIONE DEI DELITTI	PENA MEDIA EDITTALE <i>mesi</i>	DELITTI	
			1972	1976
644	Usura . . . . .	12	218	175
645	Frode in emigrazione. . . . .	36	57	80
647	Appropriaz. cose smarrite, del tesoro o cose avute per errore o caso fortuito	6	652	1.077
628/56	Rapina tentata. . . . .	39	493	1.523
629/56	Estorsione tentata . . . . .	39	713	492
630/56	Sequestro di persona a scopo di rapina o di estorsione tentati . . . . .	69	2	35
<b>6. CONTRO L'ECONOMIA PUBBLICA, L'INDUSTRIA E IL COMMERCIO</b>				
515	Frode nell'esercizio del commercio. . . . .	12	947	779
516	Vendita di sostanze alimentari non genuine come genuine . . . . .	3	273	430
508	Arbitraria invasione e occupaz. di aziende agr. o industriali. Sabotaggio .	18	67	257
509	Inosservanza norme rapporti lavoro e decisioni magistrato lavoro . . . .	6	15	17
499	Distruzione materie prime o prod. agr. o ind. o di mezzi produzione .	90	10	32
500	Diffusione di una malattia delle piante o degli animali. . . . .	36	3	3
501	Rialzo e ribasso fraudolento prezzi pubbl. mercato o borse commercio .	18	6	14
502	Serrata e sciopero per fini contrattuali . . . . .	1	5	10
503	Serrata e sciopero per fini non contrattuali . . . . .	6	1	15
504	Coazione alla pubblica Autorità mediante serrata o sciopero . . . . .	12	19	3
505	Serrata o sciopero a scopo di solidarietà o di protesta . . . . .	1	5	4
506	Serrata di esercenti di piccole industrie o commerci . . . . .	1	13	55
507	Boicottaggio . . . . .	18	1	1
513	Turbata libertà dell'industria o del commercio . . . . .	12	40	33
514	Frodi contro le industrie nazionali. . . . .	36	18	26
517	Vendita di prodotti industriali con segni mendaci . . . . .	6	250	259
(a)	Emissione assegni a vuoto . . . . .	2	99.817	147.177
(b)	Bancarotta fraudolenta . . . . .	78	1.010	472
(b)	Bancarotta semplice . . . . .	15	3.035	1.451
<b>7. CONTRO L'INCOLUMITÀ PUBBLICA</b>				
423	Incendio . . . . .	60	2.155	6.721
424	Danneggiamento seguito da incendio . . . . .	15	757	1.812
432	Attentati alla sicurezza dei trasporti . . . . .	36	263	764
444	Commercio di sostanze alimentari nocive . . . . .	21	142	92
449	Delitti colposi di danno . . . . .	36	2.185	3.744
426	Inondazione, frana o valanga . . . . .	102	19	8
427	Danneggiamento seguito da inondazione, frana o valanga. . . . .	57	7	13
428	Naufragio, sommersione o disastro aviatorio. . . . .	102	17	10
429	Danneggiamento seguito da naufragio . . . . .	57	6	10
430	Disastro ferroviario. . . . .	120	12	10
431	Pericolo di disastro ferroviario causato da danneggiamento . . . . .	63	39	23
433	Attentati alla sicurezza impianti energia elett. e gas, o pubbl. comunicazioni	57	11	10
434	Crollo di costruzioni o altri disastri dolosi . . . . .	63	39	30
435	Fabbricazione o detenzione di materie esplodenti . . . . .	36	39	44
436	Sottraz., occultamento o guasto di apparecchi a pubbl. difesa da infortun	54	8	16
437	Rimozione od omissione dolosa di cautele contro infort. sul lavoro . . . .	33	35	30
438	Epidemia . . . . .	180	1	2
439	Avvelenamento di acque o di sostanze alimentari . . . . .	90	16	12
440	Adulterazione e contraffazione di sostanze alimentari. . . . .	78	23	26
441	Adulteraz. e contraffaz. di altre cose in danno della pubbl. salute . . . .	36	10	6
442	Commercio di sostanze alimentari contraffatte o adulterate . . . . .	68	11	7
443	Commercio o somministrazione di medicinali guasti . . . . .	20	11	7
445	Somministraz. di medicinali in modo pericoloso per la salute pubblica .	15	22	9
446	Commercio clandestino o fraudolento di sostanze stupefacenti. . . . .	24	33	16
447	Agevolazione dolosa dell'uso di sostanze stupefacenti. . . . .	15	10	7
450	Delitti colposi di pericolo. . . . .	12	61	59
451	Omissione colposa di cautele o difese contro disastri o infort. sul lavoro .	6	24	20
452	Delitti colposi contro la salute pubblica . . . . .	49	52	38

(a) R.D. 21 dicembre 1933, n. 1736. — (b) R.D. 16 marzo 1942, n. 267.

## Segue: Delitti e pena media editale

Anni 1972 e 1976

ARTICOLI DEL CODICE PENALE	CLASSIFICAZIONE DEI DELITTI	PENA MEDIA EDITTALE <i>mesi</i>	DELITTI	
			1972	1976
<b>8. CONTRO LA FEDE PUBBLICA</b>				
453	Falsificaz. monete, spendita e introduz. nello Stato, previo concerto, di monete falsificate. . . . .	90	1.436	4.611
455	Spendita e introduzione nello Stato senza concerto, di monete falsificate	42	1.459	8.068
457	Spendita di monete falsificate, ricevute in buona fede . . . . .	3	556	1.485
454	Alterazione di monete . . . . .	36	7	8
458	Falsificazione, alterazione, ecc. delle carte di pubblico credito. . . . .	90	39	67
459	Falsificaz. di valori di bollo, introduz. acq. detenz. circol. val. bollo falsif.	30	13	147
460	Contraffaz. carta filigranata di carte di pubbl. credito o valori di bollo .	48	6	4
461	Falsific. o detenz. filigrane o strumenti per falsificare monete, valori, carta fil.	36	3	9
462	Falsificazione di biglietti di pubbliche imprese di trasporto . . . . .	6	7	17
464	Uso di valori di bollo contraffatti o alterati. . . . .	18	12	350
465	Uso di biglietti falsificati di pubbliche imprese di trasporto . . . . .	3	7	11
466	Alterazione di segni nei valori di bollo o sui biglietti e uso oggetti alterati	3	11	18
472	Uso o detenzione di misure, o pesi con falsa impronta . . . . .	3	40	66
467	Contraffazione del sigillo dello Stato e uso del sigillo contraffatto . . . . .	54	24	86
468	Contraffazione di altri pubblici sigilli o strumenti e uso . . . . .	36	43	132
469	Contraffazione delle impronte di una pubbl. autenticaz. e certificazione .	30	65	239
470	Vendita o acquisto di cose con impronte contraffatte, ecc. . . . .	30	28	95
471	Uso abusivo di sigilli e strumenti veri . . . . .	18	43	121
473	Contraffaz. alteraz. o uso di segni distintivi di opere ingegno o prod. ind.li	18	31	61
474	Introduzione nello Stato e commercio di prodotti con segni falsi . . . . .	12	110	206
476	Falsità materiale commessa dal pubblico ufficiale in atti pubblici . . . . .	42	1.455	1.629
477	Falsità in certificati o autorizzazioni amministrative . . . . .	21	223	613
478	Falsità in copie autentiche di atti pubblici o privati o attestati di essi .	30	18	47
479	Falsità ideologica commessa dal pubbl. ufficiale in atti pubblici . . . . .	42	154	224
480	Falsità in certificati o in autorizzazioni amministrative . . . . .	13	74	81
481	Falsità ideol. in certificati commessa da pers. eserc. serv. pubbl. necessità	6	227	379
482	Falsità materiale commessa dal privato in atti pubblici. . . . .	21	1.410	3.751
483	Falsità ideologica commessa dal privato in atto pubblico . . . . .	12	173	256
489	Uso di atto falso . . . . .	14	150	997
484	Falsità in registri e notificazioni . . . . .	3	38	25
485	Falsità in scrittura privata . . . . .	21	3.427	3.622
486	Falsità in foglio firmato in bianco (atto privato). . . . .	21	385	335
487	Falsità in foglio firmato in bianco (atto pubblico). . . . .	27	16	17
488	Falsità in foglio firmato in bianco diverse dalle precedenti . . . . .	21	37	41
490	Soppressione, distruzione e occultamento di atti veri commessa da pubbl. ufficiali atti pubblici . . . . .	25	86	59
491	Falsità in testamento olografo, cambiale, ecc., commesso da pubbl. ufficiale	30	4.724	8.128
493	Falsità commesse da pubblici impiegati incaricati di servizio pubblico . .	27	5	8
494	Sostituzione di persona . . . . .	6	547	651
497	Frode nel farsi rilasciare certificati del casellario giud. e uso indebito . .	3	5	180
498	Usurpazione di titoli o di onori . . . . .	1	198	160
495	Falsa attestazione o dichiarazione a un pubblico ufficiale sulla identità .	18	603	706
496	False dichiarazioni sulla identità o su qualità personali proprie o di altri	6	654	665
<b>9. CONTRO LA PERSONALITÀ DELLO STATO</b>				
266	Istigazione di militari a disobbedire alle leggi . . . . .	24	42	20
278	Offesa all'onore o al prestigio del Presidente della Repubblica . . . . .	36	45	19
290	Vilipendio della Repubblica, delle istituzioni costituz. e Forze Armate . .	21	486	383
241	Attentati contro la integrità, l'indipendenza e l'unità dello Stato . . . . .	360	3	5
242	Cittadino che porta le armi contro lo Stato italiano . . . . .	360	—	—
243	Intelligenze con lo straniero a scopo di guerra contro lo Stato italiano .	204	—	—
244	Atti ostili verso uno Stato estero che espongono lo Stato italiano al pericolo di guerra . . . . .	102	—	—
245	Intelligenze con lo straniero per impegnare lo Stato it. a neutral. o guerra	120	—	—
246	Corruzione del cittadino da parte dello straniero . . . . .	78	2	—
247	Favoreggiamento bellico . . . . .	204	—	—
248	Somministrazione al nemico di provvigioni . . . . .	174	—	—
249	Partecipazioni a prestiti a favore del nemico . . . . .	174	—	—

## Segue: Delitti e pena media edittale

Anni 1972 e 1976

ARTICOLI DEL CODICE PENALE	CLASSIFICAZIONE DEI DELITTI	PENA MEDIA EDITTALE <i>mesi</i>	DELITTI	
			1972	1976
250	Commercio col nemico . . . . .	72	—	—
251	Inadempimenti di contratti di forniture in tempo di guerra . . . . .	78	—	—
252	Prode in forniture in tempo di guerra . . . . .	204	—	—
253	Distruzione e sabotaggio di opere militari . . . . .	192	2	—
254	Agevolazione colposa . . . . .	36	—	—
255	Soppressione, falsificazione o sottrazione atti o documenti concernenti la sicurezza dello Stato . . . . .	192	1	5
256	Procacciamento di notizie concernenti la sicurezza dello Stato . . . . .	78	3	3
257	Spionaggio politico o militare . . . . .	234	1	—
258	Spionaggio di notizie di cui è stata vietata la divulgazione . . . . .	204	2	2
259	Agevolazione colposa . . . . .	36	—	5
260	Introduz. clandestina in luoghi militari e possesso ingiustif. mezzi spion. . . . .	36	3	2
261	Rivelazione di segreti di Stato . . . . .	174	3	5
262	Rivelazione di notizie di cui sia stata vietata la divulgazione . . . . .	162	5	2
263	Utilizzazione dei segreti di Stato . . . . .	174	—	—
264	Infedeltà in affari di Stato . . . . .	174	1	—
265	Disfattismo politico . . . . .	174	5	1
267	Disfattismo economico . . . . .	174	2	36
268	Favoreggiamento, sabotaggio, spionaggio, ecc. a danno Stato alleato guerra . . . . .	204	—	—
269	Attività antinazionali del cittadino all'estero . . . . .	174	1	—
270	Associazioni sovversive . . . . .	102	9	8
271	Associazioni antinazionali . . . . .	24	—	16
272	Propaganda ed apologia sovversiva o antinazionale . . . . .	36	42	5
273	Illecita costituzione di associazioni aventi carattere internazionale . . . . .	3	—	1
274	Illecita partecipazione ad associazioni aventi carattere internazionale . . . . .	1	—	—
275	Accettazione di onorificenze o utilità da uno Stato nemico . . . . .	6	—	—
276	Attentato contro il Presidente della Repubblica . . . . .	360	—	—
277	Offesa alla libertà del Presidente della Repubblica . . . . .	120	1	1
279	Lesà prerogativa della irresponsabilità del Presidente della Repubblica . . . . .	6	1	—
283	Attentato contro la Costituzione dello Stato . . . . .	216	2	4
284	Insurrezione armata contro i poteri dello Stato . . . . .	360	—	—
285	Devastazione, saccheggio e strage . . . . .	360	—	1
286	Guerra civile . . . . .	360	—	—
287	Usurpazione di potere politico o di comando militare . . . . .	126	—	—
288	Arruolamenti o armamenti non autorizzati a servizio Stato estero . . . . .	54	—	—
289	Attentato contro gli organi costituzionali e contro le assemblee regionali . . . . .	204	1	1
291	Vilipendio alla Nazione Italiana . . . . .	24	11	5
292	Vilipendio alla bandiera o ad altro emblema dello Stato . . . . .	24	8	51
294	Attentato contro i diritti politici del cittadino . . . . .	36	4	9
295	Attentato contro i Capi di Stati esteri . . . . .	264	—	—
296	Offesa alla libertà dei Capi di Stati esteri . . . . .	78	1	—
297	Offesa all'onore dei Capi di Stati esteri . . . . .	24	13	—
298	Offese contro i rappresentanti di Stati esteri . . . . .	24	3	—
299	Offese alla bandiera o ad altro emblema di uno Stato estero . . . . .	21	—	—
302	Istigazione a commettere alcuno dei delitti preveduti dai capi primo e secondo . . . . .	54	10	2
303	Pubblica istigazione e apologia . . . . .	90	29	—
304	Cospirazione politica mediante accordo . . . . .	42	5	5
305	Cospirazione politica mediante associazione . . . . .	102	7	1
306	Banda armata, formazione e partecipazione . . . . .	120	8	3
307	Assistenza ai partecipi di cospirazione o di banda armata . . . . .	12	3	2
10. CONTRO LA PUBBLICA AMMINISTRAZIONE				
336	Violenza o minaccia a un pubblico ufficiale . . . . .	33	1.620	1.863
337	Resistenza a un pubblico ufficiale . . . . .	33	2.954	3.215
341/1° e 3° c.	Oltraggio a un pubblico ufficiale . . . . .	19	6.498	6.426
338	Violenza o minaccia ad un Corpo politico, amministrativo o giudiziario . . . . .	48	45	47
340	Interruz. di un ufficio o servizio pubbl. o serv. di pubbl. necessità . . . . .	6	214	290
342/1° e 3° c.	Oltraggio a un Corpo politico, amministrativo o giudiziario . . . . .	22	53	59
343/1° e 2° e.	Oltraggio a un magistrato in udienza . . . . .	36	18	38
344	Oltraggio a un pubblico impiegato . . . . .	13	121	111

## Segue: Delitti e pena media editale

Anni 1972 e 1976

ARTICOLI DEL CODICE PENALE	CLASSIFICAZIONE DEI DELITTI	PENA MEDIA EDITTALE <i>mesi</i>	DELITTI	
			1972	1976
345	Offesa all'autorità mediante danneggiamento di affissioni . . . . .	1	13	13
314	Peculato . . . . .	78	197	151
316	Peculato mediante profitto dell'errore altrui . . . . .	21	10	5
315	Malversazione a danno di privati . . . . .	66	95	82
317	Concussione . . . . .	86	69	75
318/1° e 2°c.	Corruzione per un atto d'ufficio . . . . .	12	25	17
319	Corruzione per un atto contrario ai doveri d'ufficio . . . . .	42	23	41
320	Corruzione di persona incaricata di un pubblico servizio . . . . .	12	7	7
321	Responsabilità del corruttore . . . . .	21	26	22
322	Istigazione alla corruzione . . . . .	12	45	41
328	Omissione o rifiuto di atti d'ufficio . . . . .	6	5.081	2.500
334	Sottrazione o danneggiamento di cose sottoposte a pignor. o sequestro . . . . .	27	8.711	5.040
348	Abusivo esercizio di una professione . . . . .	3	177	165
323	Abuso di ufficio in casi non preveduti specificamente dalla legge . . . . .	12	217	317
324	Interesse privato in atti di ufficio . . . . .	33	226	269
325	Utilizzazione di invenz. o scoperte conosciute per ragioni di ufficio . . . . .	36	7	16
326/1° e 2°c.	Rivelazione di segreti di ufficio . . . . .	13	24	28
327	Eccitam. al dispregio e vilipendio di istituzioni, leggi e atti dell'Autorità . . . . .	6	8	13
329	Rifiuto o ritardo di obbedienza, commesso da un militare o da un agente della forza pubblica . . . . .	12	11	7
330	Abbandono collettivo di pubbl. uffici, impieghi, servizi o lavori . . . . .	12	11	11
331	Interruzione di un servizio pubblico o di pubblica necessità . . . . .	9	39	59
332	Omiss. dov. uff. in occasione abbandono pubbl. uff. o interruz. pubbl. servizi . . . . .	1	25	18
333	Abbandono individuale di un pubblico ufficio, servizio o lavoro . . . . .	3	15	24
335	Violaz. colposa dei doveri inerenti alla custodia di cose pignor. o sequestri . . . . .	3	995	399
346/1° e 2°c.	Millantato credito . . . . .	42	87	58
347	Usurpazione di funzioni pubbliche . . . . .	12	77	81
349	Violazione di sigilli . . . . .	21	58	121
350	Agevolazione colposa . . . . .	1	2	7
351	Violazione della pubblica custodia di cose . . . . .	36	20	10
352	Vendita di stampati dei quali è stato ordinato il sequestro . . . . .	1	9	6
353/1° e 3°c.	Tutela libertà degli incanti . . . . .	9	17	28
354	Astensione dagli incanti . . . . .	3	1	10
355/1° e 3°c.	Inadempimento di contratti di pubbliche forniture . . . . .	14	2	—
356	Frode nelle pubbliche forniture . . . . .	36	9	10
11. CONTRO L'AMMINISTRAZIONE DELLA GIUSTIZIA				
367	Simulazione di reato . . . . .	24	1.191	1.057
368	Calunnia . . . . .	48	1.283	1.288
372	Falsa testimonianza . . . . .	21	666	531
378	Favoreggiamento personale . . . . .	24	577	881
379	Favoreggiamento reale . . . . .	30	104	132
385	Evasione . . . . .	3	301	878
392	Esercizio arbitrario delle proprie ragioni con violenza sulle cose . . . . .	1	1.047	1.054
393	Esercizio arbitrario delle proprie ragioni con violenza sulle persone . . . . .	6	279	234
361	Omessa denuncia di reato da parte del pubblico ufficiale . . . . .	1	60	77
362	Omessa denuncia da parte di un incaricato di pubblico servizio . . . . .	1	6	6
363	Omessa denuncia aggravata . . . . .	21	3	10
364	Omessa denuncia di reato da parte del cittadino . . . . .	6	3	—
365	Omissione di referto . . . . .	1	31	17
366	Rifiuto di uffici legalmente dovuti . . . . .	3	10	8
369	Autocalunnia . . . . .	24	51	43
370	Simulazione o calunnia per un fatto costituente contravvenzione . . . . .	15	22	30
371	Falso giuramento della parte . . . . .	21	125	85
373	Falsa perizia o interpretazione . . . . .	21	22	17
374	Frode processuale . . . . .	21	69	100
377	Subornazione . . . . .	7	31	39
380	Patrocinio o consulenza infedele . . . . .	24	7	21
381	Patrocinio o consulenza a favore di parti contrarie . . . . .	21	12	4
382	Millantato credito del patrocinatore . . . . .	60	21	35



## Segue: Delitti e pena media edittale

Anni 1972 e 1976


ARTICOLI DEL CODICE PENALE	CLASSIFICAZIONE DEI DELITTI	PENA MEDIA EDITTALE <i>mesi</i>	DELITTI	
			1972	1976
386	Procurata evasione . . . . .	33	22	24
387	Colpa del custode . . . . .	18	29	23
388	Mancata esecuzione dolosa di un provvedimento del giudice . . . . .	18	743	868
389	Inosservanza di pene accessorie . . . . .	6	12	19
390	Procurata inosservanza di pena . . . . .	31	22	26
391	Procurata inosservanza di misure di sicurezza detentive . . . . .	12	9	6
394	Sfida a duello . . . . .	1	17	31
395	Portatori di sfida . . . . .	1	10	13
396	Uso delle armi in duello . . . . .	3	3	3
398	Uso delle armi in duello aggravanti . . . . .	12	2	8
399	Duellante estraneo al fatto . . . . .	3	7	4
400	Offesa per rifiuto di duello e incitamento al duello . . . . .	3	—	—
401	Provocazione al duello per fine di lucro . . . . .	78	2	10
12. CONTRO IL SENTIMENTO RELIGIOSO E CONTRO LA PIETÀ DEI DEFUNTI				
405	Turbamento di funzioni religiose del culto cattolico . . . . .	12	9	14
412	Occultamento di cadavere . . . . .	18	17	6
402	Vilipendio della religione dello Stato . . . . .	6	8	16
403	Vilipendio della religione dello Stato mediante vilipendio di persone . . . . .	12	11	5
404	Offese alla religione dello Stato mediante vilipendio di cose . . . . .	24	7	14
406	Delitti contro i culti ammessi nello Stato . . . . .	8	2	1
407	Violazione di sepolcro . . . . .	26	21	10
408	Vilipendio delle tombe . . . . .	21	28	53
409	Turbamento di un funerale o servizio funebre . . . . .	6	3	2
410	Vilipendio di cadavere . . . . .	39	3	5
411	Distruzione, soppressione o sottrazione di cadavere . . . . .	54	15	6
413	Uso illegittimo di cadavere . . . . .	3	3	1
13. CONTRO L'ORDINE PUBBLICO				
414	Istigazione a delinquere . . . . .	36	152	67
416	Associazione per delinquere . . . . .	72	401	509
415	Istigazione a disobbedire alle leggi . . . . .	33	27	17
418	Assistenza agli associati . . . . .	12	3	9
419	Devastazione e saccheggio . . . . .	138	3	6
420	Pubblica intimidazione col mezzo di materie esplodenti . . . . .	21	10	78
421	Pubblica intimidazione . . . . .	6	25	33
(a)	14. ALTRI DELITTI . . . . .	26	37.976	27.359
TOTALE DELITTI . . . . .			1.404.658	2.144.830

(a) Delitti previsti da leggi speciali.



APPENDICE II

PENA MEDIA EDITTALE PER GRUPPI DI DELITTI



## Pena edittale per gruppi di delitti

CLASSIFICAZIONE DEI DELITTI	ARTICOLI DEL CODICE PENALE	PENA MEDIA EDITTALE MESI
Strage . . . . .	422	270
Omicidio volontario consumato . . . . .	575, 579, 587	302
Omicidio volontario tentato . . . . .	575/56, 579/56, 587/56	153
Infanticidio a causa d'onore. . . . .	578	78
Omicidio preterintenzionale . . . . .	584	168
Omicidio colposo . . . . .	589, 586	33
Percosse . . . . .	581	3
Lesioni personali volontarie . . . . .	582, 587/3 <sup>oc</sup> .	20
Lesioni personali colpose . . . . .	590	1
Rissa, abbandono d'incapace, ecc. . . . .	588/2 <sup>oc</sup> ., 591, 592/1 <sup>o</sup> e 2 <sup>oc</sup> ., 580, 593	31
Violenza privata, minaccia, ecc. . . . .	610, 612/1 <sup>o</sup> e 2 <sup>oc</sup> ., 605/1 <sup>o</sup> e 2 <sup>oc</sup> ., 614, 600, 601, 602, 603, 606, 607, 608, 609, 611, 613, 615, 616, 617, 618, 619, 620, 621, 622, 623	11
Ingiuria e diffamazione . . . . .	594, 595	4
Violazione obblighi assistenza familiare . . . . .	570	6
Maltrattamenti in famiglia . . . . .	572	36
Adulterio, bigamia, ecc. . . . .	556, 559, 560, 558, 564, 565, 566, 567, 568, 571, 573, 574	15
Violenza carnale . . . . .	519	78
Atti di libidine violenti. . . . .	521	38
Atti osceni . . . . .	527	20
Corruzione di minorenni, ecc. . . . .	522, 523, 530, 520, 524, 526, 528	26
Istigazione, sfruttamento e favoreggiamento della prostituzione . . . . .	Legge 20/2/1958, n. 75	48
Contro l'integrità e la sanità della stirpe . . . . .	545, 546, 547, 548, 550, 552, 553, 554	40
Furto semplice . . . . .	624, 626, 627	18
Furto aggravato . . . . .	625	42
Rapina, estorsione, sequestro di persona a scopo di rapina o di estorsione consumati e tentati. . . . .	628, 629, 630, 628/56, 629/56, 630/56	79
Danni a cose, animali, terreni, ecc. . . . .	633, 635, 636, 631, 632, 634, 637, 638, 639	6
Truffa . . . . .	640	20


## Segue Pena edittale per gruppi di delitti

CLASSIFICAZIONE DEI DELITTI	ARTICOLI DEL CODICE PENALE	PENA MEDIA EDITTALE MESI
Appropriazione indebita . . . . .	646	18
Ricettazione . . . . .	648	36
Insolvenza fraudolenta, ecc. . . . .	641, 642, 643, 644, 645, 647	13
Frode nell'esercizio del commercio. . . . .	515	12
Vendita di sostanze alimentari non genuine. . . . .	516	3
Arbitraria invasione di aziende, ecc. . . . .	508, 509, 499, 500, 501, 502, 503, 504, 505, 506, 507, 513, 514, 517	13
Bancarotta . . . . .	R.D. 16/3/1942, n. 267 artt. 216 e 217	27
Emissione di assegni a vuoto . . . . .	R.D. 21/12/1933, n. 1736	2
Contro l'incolumità pubblica, ecc. . . . .	423, 424, 432, 444, 449, 426, 427, 428, 429, 430, 431, 433, 434, 435, 436, 437, 438, 439, 440, 441, 442, 443, 445, 446, 447, 450, 451, 452	43
Falsità in monete . . . . .	453, 455, 457, 454, 458, 459, 460, 461, 462, 464, 465, 466	57
Falsità in sigilli . . . . .	472, 467, 468, 469, 470, 471, 473, 474	22
Falsità in atti e persone . . . . .	476, 477, 478, 479, 480, 481, 482, 483, 489, 484, 485, 486, 487, 488, 490, 491, 493, 494, 497, 498, 495, 496	24
Contro la personalità dello Stato . . . . .	266, 278, 290, 241, 242, 243, 244, 245, 246, 247, 248, 249, 250, 251, 252, 253, 254, 255, 256, 257, 258, 259, 260, 261, 262, 263, 264, 265, 267, 268, 269, 270, 271, 272, 273, 274, 275, 276, 277, 279, 283, 284, 285, 286, 287, 288, 289, 291, 292, 294, 295, 296, 297, 298, 299, 302, 303, 304, 305, 306, 307	35
Violenza, resistenza, oltraggio a P.U. . . . .	336, 337, 341, 338, 340, 342, 343, 344, 345	24
Peculato, malversazione, ecc. . . . .	314, 316, 315, 317, 318, 319, 320, 321, 322	62
Omissione di atti d'ufficio, ecc. . . . .	328, 334, 348, 323, 324, 325, 326, 327, 329, 330, 331, 332, 333, 335, 346, 347, 349, 350, 351, 352, 353, 354, 355, 356	18
Contro l'amministrazione della giustizia . . . . .	367, 368, 372, 378, 379, 385, 392, 393, 361, 362, 363, 364, 365, 366, 369, 370, 371, 373, 374, 377, 380, 381, 382, 386, 387, 388, 389, 390, 391, 394, 395, 396, 398, 399, 400, 401	21
Contro il sentimento religioso, ecc. . . . .	405, 412, 402, 403, 404, 406, 407, 408, 409, 410, 411, 413	23
Contro l'ordine pubblico . . . . .	414, 416, 415, 418, 419, 420, 421	59
Altri delitti . . . . .	(a)	26

(a) Delitti previsti da leggi speciali.

### APPENDICE III

- a)* Delitti denunciati per i quali l'Autorità Giudiziaria ha iniziato azione penale ANNI 1972-1976.
- b)* Delitti e Persone denunciati per i quali l'Autorità Giudiziaria ha iniziato azione penale, per Provincia e Regione-Anno 1976.





## a) Delitti denunciati per i quali l'Autorità Giudiziaria ha iniziato l'azione penale - Anni 1972-1976

CLASSI E CATEGORIE DI DELITTI	1972	1973	1974	1975	1976	CLASSI E CATEGORIE DI DELITTI	1972	1973	1974	1975	1976
1. CONTRO LA PERSONA . . . . .	184.402	170.303	157.289	157.070	154.405	5.4 Truffa ed altre frodi . . . . .	29.036	27.607	27.241	30.172	31.837
1.1 Contro la vita . . . . .	7.980	8.436	8.054	7.582	7.707	Truffa . . . . .	16.019	14.368	14.216	15.955	16.717
Strage (a) . . . . .	16	25	18	17	11	Appropriazione indebita . . . . .	6.548	5.888	5.159	4.960	4.707
Omicidio volont. consumato . . . . .	543	642	697	758	1.067	Ricettazione . . . . .	3.097	3.977	4.534	6.433	7.392
Omicidio volont. tentato . . . . .	841	1.043	976	902	799	Insolvenza fraudolenta, ecc. . . . .	3.372	3.376	3.332	2.824	2.920
Infanticidio per causa d'onore . . . . .	18	23	13	19	22	6. CONTRO L'ECONOMIA PUBBLICA, L'INDUSTRIA E IL COMMERCIO . . . . .	105.535	110.481	125.712	157.205	151.038
Omicidio preterintenzionale . . . . .	72	66	75	67	90	6.1 Emissione assegni a vuoto . . . . .	99.817	105.604	121.235	153.831	147.177
Omicidio colposo . . . . .	6.490	6.637	6.275	5.819	5.718	Frode nell'esercizio del commercio . . . . .	947	975	966	838	779
1.2 Contro l'incolumità e la li- bertà individuale . . . . .	154.283	141.613	130.192	131.065	127.862	6.2 } Vendita sostanze alimen- tari non genuine . . . . .	273	281	271	343	430
Percosse . . . . .	4.611	4.332	4.296	4.141	4.448	Arbitraria invasione azien- de, ecc. . . . .	483	750	793	477	729
Lesioni personali volontarie . . . . .	31.601	33.036	29.225	28.733	30.045	Bancarotta . . . . .	4.045	2.871	2.447	1.716	1.923
Lesioni personali colpose . . . . .	93.613	79.346	71.810	73.278	66.523	7. CONTRO L'INCOLUMITÀ PUBBLICA . . . . .	6.008	11.862	14.481	15.137	13.546
Rissa, abbandono d'incapace, ecc. . . . .	1.961	2.167	2.102	1.771	1.840	8. CONTRO LA FEDE PUBBLICA . . . . .	18.548	26.212	26.079	29.265	38.375
Violenza privata, minac- cia, ecc. . . . .	22.497	22.732	22.759	23.142	25.006	8.1 Falsità in atti e persone . . . . .	14.608	17.585	17.315	18.779	22.574
1.3 Ingiuria e diffamazione . . . . .	22.139	20.254	19.043	18.423	18.836	8.2 } Falsità in monete . . . . .	3.556	7.688	8.329	10.000	14.795
2. CONTRO LA FAMIGLIA . . . . .	15.453	13.742	12.386	11.604	10.943	8.2 } Falsità in sigilli . . . . .	384	939	435	486	1.006
2.1 Violazione obblighi assisten- za familiare . . . . .	9.409	8.063	7.212	6.805	6.500	9. CONTRO LA PERSONALITÀ DELLO STATO . . . . .	770	575	382	746	603
2.2 Maltrattamenti in famiglia . . . . .	4.707	4.319	3.948	3.715	3.505	10. CONTRO LA PUBBLICA AMMINI- STRAZIONE . . . . .	27.858	23.230	21.267	20.074	21.700
2.3 Altri . . . . .	1.337	1.360	1.226	1.084	938	10.1 Omissione atti d'ufficio, ecc. . . . .	15.829	11.525	9.713	8.732	9.197
3. CONTRO LA MORALITÀ PUBBLICA E IL BUON COSTUME . . . . .	8.919	8.886	7.969	8.130	6.344	10.2 } Violenza, resistenza, oltrag- gio, ecc. . . . .	11.532	11.214	11.097	10.930	12.062
Violenza carnale . . . . .	1.339	1.347	1.293	1.085	1.128	10.2 } Peculato, malversazione, ecc. . . . .	497	491	457	412	441
Atti di libidine violenti . . . . .	1.187	1.410	1.084	1.582	744	11. CONTRO L'AMMINISTRAZIONE DELLA GIUSTIZIA . . . . .	6.799	6.497	6.808	6.812	7.582
Atti osceni . . . . .	2.411	2.073	2.038	2.015	1.832	12. CONTRO IL SENTIMENTO RELIGIO- SO E CONTRO LA PIETÀ DEI DE- FUNTI . . . . .	127	151	115	122	133
Corruzione di minorenni, ecc. . . . .	2.487	2.519	2.237	2.419	1.744	13. CONTRO L'ORDINE PUBBLICO . . . . .	621	526	623	637	719
Istigazione, sfruttamento e fa- vor. prostituzione . . . . .	1.495	1.537	1.227	1.029	896	14. ALTRI DELITTI . . . . .	37.976	28.956	23.138	30.645	27.359
4. CONTRO L'INTEGRITÀ E LA SANITÀ DELLA STIRPE . . . . .	270	286	504	226	218	TOTALE . . . . .	1.404.658	1.591.109	1.813.492	2.039.625	2.144.830
5. CONTRO IL PATRIMONIO . . . . .	991.372	1189.402	1416.740	1601.952	1711.865						
5.1 Furto . . . . .	934.406	1126.601	1350.207	1527.679	1627.895						
Furto semplice . . . . .	51.997	63.486	68.992	82.475	180.390						
Furto aggravato . . . . .	882.409	1063.115	1281.215	1445.204	1447.505						
5.2 Rapina, estorsione, sequestro di persona . . . . .	4.937	7.733	9.593	11.451	14.064						
Rapina . . . . .	3.360	5.574	7.166	8.741	10.691						
Estorsione . . . . .	1.495	1.942	2.120	2.441	3.096						
Sequestro di persona . . . . .	82	217	307	269	277						
5.3 Danni a cose, animali, ter- reni, ecc. . . . .	22.993	27.461	29.699	32.650	38.069						

(a) Ai fini statistici il delitto di strage, previsto dal Codice Penale tra i delitti « Contro l'incolumità pubblica », è stato inserito nella classe « Contro la persona ».

## b) Delitti e persone denunciati per i quali l'Autorità

N. d'ordine	DELITTI	P I E							
		TORINO				VERCELLI			
		Delitti		Persone		Delitti		Persone	
		in totale	di autori ignoti	in totale	minori di anni 18	in totale	di autori ignoti	in totale	minori di anni 18
1 a 47	CONTRO LA PERSONA . . . . .	3.685	776	2.894	44	877	67	791	14
1 a 10	Contro la vita . . . . .	443	11	569	8	63	2	74	2
1	Strage . . . . .	—	—	—	—	—	—	—	—
2, 3, 5, 8	Omicidio volontario consumato . . . . .	72	—	163	2	7	—	8	1
4	Omicidio volontario tentato . . . . .	55	5	74	5	4	—	9	—
6, 7	Infanticidio per causa di onore . . . . .	1	—	2	—	—	—	—	—
9, 10	Omicidio preterintenzionale . . . . .	4	—	6	—	—	—	—	—
11 a 45	Omicidio colposo . . . . .	311	6	324	1	52	2	57	1
11	Contro l'incolumità e la libertà individuale . . . . .	2.768	702	1.982	36	629	42	599	11
12 a 14	Percosse . . . . .	118	21	75	—	27	—	24	—
15 a 17	Lesioni personali volontarie . . . . .	871	170	703	12	164	3	221	5
18 a 22	Lesioni personali colpose . . . . .	895	296	654	11	221	14	228	2
23 a 45	Rissa, abbandono d'incapace, ecc. . . . .	66	4	187	—	20	—	53	3
46, 47	Violenza privata, minaccia, ecc. . . . .	818	211	363	13	197	25	73	1
48 a 89	Ingiurie e diffamazioni . . . . .	474	63	343	—	185	23	118	1
48 a 61	CONTRO LA FAMIGLIA, LA MORALITÀ PUBBLICA E IL BUON COSTUME . . . . .	693	20	673	17	115	4	122	2
51	Contro la famiglia . . . . .	437	4	384	2	75	—	75	—
52	Violazione obblighi assistenza familiare . . . . .	153	4	122	1	54	—	52	—
48 a 50	Maltrattamenti in famiglia . . . . .	252	—	243	1	18	—	21	—
53 a 61	Adulterio, bigamia, ecc. . . . .	32	—	19	—	3	—	2	—
62 a 78	Contro la moralità pubblica e il buon costume . . . . .	236	16	247	15	40	4	47	2
62	Violenza carnale . . . . .	60	—	77	12	9	—	12	2
63	Atti di libidine violenti . . . . .	37	7	27	—	4	2	2	—
64	Atti osceni . . . . .	38	9	21	1	12	2	13	—
65 a 67	Corruzione di minorenni, ecc. . . . .	32	—	29	—	3	—	2	—
70 a 73	Istigazione, sfruttamento e favor. prostituzione . . . . .	69	—	93	2	12	—	18	—
68, 69	Contro la integrità e la sanità della stirpe . . . . .	20	—	42	—	—	—	—	—
74 a 78	CONTRO IL PATRIMONIO . . . . .	134.259	130.222	5.683	806	5.026	4.368	841	94
79 a 89	Furto . . . . .	130.772	128.632	3.395	728	4.537	4.187	495	82
90 a 118	Furto semplice . . . . .	21.814	21.635	212	78	390	220	185	9
90 a 92	Furto aggravato . . . . .	108.958	106.997	3.183	650	4.147	3.967	310	73
93	Rapina e danni . . . . .	1.985	1.367	917	61	218	134	94	4
94 a 109	Rapina, estorsione, sequestro di persona . . . . .	803	482	558	51	55	39	27	4
94 a 97	Danni a cose, animali, terreni, ecc. . . . .	1.182	885	359	10	163	95	67	—
98 a 109	Truffa ed altre frodi . . . . .	1.502	223	1.371	17	271	47	252	8
110 a 118	Truffa . . . . .	711	193	550	—	181	40	154	2
110	Appropriazione indebita . . . . .	221	9	226	—	41	5	33	—
111	Ricettazione . . . . .	501	7	550	16	33	1	53	6
112	Insolvenza fraudolenta, ecc. . . . .	69	14	45	1	16	—	12	—
113 a 118	CONTRO L'ECONOMIA E LA FEDE PUBBLICA . . . . .	6.619	895	5.390	26	1.488	182	1.345	3
119 a 212	Contro l'economia pubblica, l'industria e il commercio . . . . .	4.939	239	4.803	5	1.224	11	1.267	1
119 a 134	Frode nell'esercizio del commercio . . . . .	27	5	32	—	16	—	19	—
119	Vendita sostanze alimentari non genuine . . . . .	3	2	—	—	—	—	—	—
120	Arbitraria invasione aziendale, ecc. . . . .	78	69	12	—	47	—	67	—
121 a 134	Bancarotta . . . . .	250	—	340	—	14	—	18	—
—	Emissione assegni a vuoto . . . . .	4.581	163	4.419	5	1.145	11	1.163	1
135 a 162	Contro l'incolumità pubblica . . . . .	270	226	53	5	71	54	20	1
163 a 212	Contro la fede pubblica . . . . .	1.410	430	534	16	193	117	58	1
163 a 174	Falsità in monete . . . . .	330	233	108	2	69	54	16	—
175 a 182	Falsità in sigilli . . . . .	78	—	54	2	3	—	3	—
183 a 212	Falsità in atti e persone . . . . .	1.002	197	372	12	121	63	39	1
213 a 373	CONTRO LO STATO, LE ALTRE ISTITUZIONI SOCIALI E L'ORDINE PUBBLICO . . . . .	1.463	34	1.361	19	183	6	216	2
213 a 276	Contro la personalità dello Stato . . . . .	29	1	39	—	4	1	3	—
277 a 318	Contro la pubblica amministrazione . . . . .	1.061	32	933	5	134	4	157	2
277 a 285	Violenza, resistenza, oltraggio . . . . .	564	6	466	5	67	1	71	2
286 a 294	Peculato, malversazione, ecc. . . . .	27	—	28	—	1	—	5	—
295 a 318	Omissione di atti di ufficio, ecc. . . . .	470	26	439	—	66	3	81	—
319 a 354	Contro l'amministrazione della giustizia . . . . .	340	1	284	14	42	1	45	—
355 a 366	Contro il sentimento religioso, ecc. . . . .	1	—	—	—	—	—	—	—
367 a 373	Contro l'ordine pubblico . . . . .	32	—	105	—	3	—	11	—
—	ALTRI DELITTI . . . . .	980	229	619	16	98	11	113	33
—	TOTALE . . . . .	147.699	132.176	16.620	928	7.787	4.638	3.428	148

## giudiziaria ha iniziato l'azione penale, per provincia e regione

MONTE																N. d'ordine
NOVARA				CUNEO				ASTI				ALESSANDRIA				
Delitti		Persone		Delitti		Persone		Delitti		Persone		Delitti		Persone		
in totale	di autori ignoti	in totale	minori di anni 18	in totale	di autori ignoti	in totale	minori di anni 18	in totale	di autori ignoti	in totale	minori di anni 18	in totale	di autori ignoti	in totale	minori di anni 18	
1.002	118	758	13	1.674	189	1.544	15	164	11	155	1	1.786	189	1.594	14	1 a 47
59	4	59	1	97	25	93	3	25	—	26	—	89	6	87	2	1 a 10
3	—	4	—	7	2	14	1	1	—	1	—	5	—	5	1	1
5	4	1	—	6	2	3	—	—	—	—	—	4	1	5	—	2, 3, 5, 8
1	—	1	—	1	—	—	—	—	—	—	—	1	—	1	—	4
50	—	53	1	83	20	76	2	24	—	25	—	79	5	76	1	6, 7
712	94	562	10	1.398	153	1.308	12	124	11	118	1	1.530	171	1.390	12	9, 10
68	1	48	1	57	29	22	—	4	—	6	—	38	2	33	—	11 a 45
215	16	245	3	299	24	309	9	28	1	30	1	336	38	356	2	11
163	16	150	2	799	60	773	2	53	9	45	—	950	99	887	8	12 a 14
12	—	46	2	21	3	63	1	6	—	21	—	17	—	43	1	15 a 17
254	61	73	2	222	37	141	—	33	1	16	—	189	32	71	1	18 a 22
231	20	137	2	179	11	143	—	15	—	11	—	167	12	117	—	23 a 45
165	5	143	2	188	31	170	3	39	2	31	2	114	3	101	7	46, 47
114	—	99	—	115	27	88	1	23	1	16	—	81	1	69	—	48 a 89
68	—	61	—	49	7	40	1	8	—	4	—	44	—	38	—	48 a 61
33	—	33	—	60	19	44	—	14	1	12	—	26	1	20	—	51
13	—	5	—	6	1	4	—	1	—	—	—	11	—	11	—	52
48	5	42	2	71	4	79	2	16	1	15	2	31	2	29	6	48 a 50
10	1	15	1	12	3	12	—	4	—	5	2	5	—	4	—	53 a 61
12	2	8	—	2	—	2	—	3	1	3	—	5	—	9	—	62 a 78
12	2	9	1	15	—	13	—	2	—	—	—	9	2	6	—	62
6	—	2	—	10	1	9	1	5	—	5	—	6	—	5	—	63
8	—	8	—	32	—	43	1	2	—	2	—	6	—	5	—	64
3	—	2	—	2	—	3	—	—	—	—	—	2	—	3	1	65 a 67
10.716	9.924	1.070	146	7.692	6.895	1.033	114	3.130	2.942	272	40	8.557	7.794	973	93	70 a 73
9.970	9.539	691	128	7.026	6.590	631	99	2.994	2.883	173	32	7.996	7.545	617	81	68, 69
350	256	122	23	269	205	74	13	25	11	16	1	311	249	77	16	74 a 78
9.620	9.283	569	105	6.757	6.385	557	86	2.969	2.872	157	31	7.685	7.296	540	65	79 a 89
422	308	127	12	456	261	230	11	74	46	37	6	239	166	83	12	90 a 118
114	81	53	4	105	58	73	2	38	16	33	3	47	25	26	4	90 a 93
308	227	74	8	351	203	157	9	36	30	4	3	192	141	57	8	90 a 92
324	77	252	6	210	44	172	4	62	13	62	2	322	83	273	—	93
186	59	135	1	114	31	86	1	30	11	26	1	193	66	145	—	94 a 109
33	3	27	—	31	—	31	1	4	2	2	—	51	2	45	—	94 a 97
73	8	66	5	48	7	44	2	28	—	34	1	57	11	59	—	98 a 109
32	7	24	—	17	6	11	—	—	—	—	—	21	4	24	—	110 a 118
1.415	451	943	3	1.295	271	991	7	453	104	333	—	1.849	280	1.521	2	110
843	9	839	2	973	89	883	6	323	17	310	—	1.431	51	1.370	2	111
10	—	12	1	8	—	6	—	—	—	—	—	3	—	3	—	112
—	—	—	—	7	—	6	—	—	—	—	—	2	—	1	—	113 a 118
1	—	—	—	2	—	2	—	—	—	—	—	2	—	1	—	119
17	—	23	—	4	—	4	—	—	—	—	—	9	—	9	—	120
815	9	804	1	952	89	865	6	323	17	310	—	1.415	51	1.356	2	121 a 134
168	156	14	—	119	101	24	1	17	11	7	—	95	79	17	—	121
404	286	90	1	203	81	84	—	113	76	16	—	323	150	134	—	135 a 162
148	126	32	1	74	45	28	—	40	34	6	—	144	87	76	—	163 a 212
9	2	16	—	6	—	7	—	—	—	—	—	1	—	1	—	163 a 174
247	158	42	—	123	36	49	—	73	42	10	—	178	63	57	—	175 a 182
278	47	235	3	261	6	267	6	39	1	33	—	220	10	205	2	183 a 212
42	39	6	—	3	—	2	—	—	—	—	—	4	—	4	—	213 a 373
173	5	159	3	159	6	149	4	29	1	23	—	147	8	125	2	213 a 276
119	2	81	3	107	5	97	4	17	1	14	—	74	7	58	2	277 a 318
3	—	5	—	6	—	6	—	4	—	2	—	4	—	3	—	277 a 285
51	3	73	—	46	1	46	—	8	—	7	—	69	1	64	—	286 a 294
55	1	54	—	91	—	83	2	7	—	8	—	58	—	57	—	295 a 318
3	—	2	—	—	—	—	—	—	—	—	—	2	1	—	—	319 a 354
5	2	14	—	8	—	33	—	3	—	2	—	11	1	19	—	355 a 366
204	24	217	7	74	7	61	2	36	6	37	—	148	18	105	4	367 a 373
13.780	10.569	3.366	174	11.184	7.399	4.066	147	3.861	3.066	861	43	12.674	8.294	4.499	122	—

## Segue b) Delitti e persone denunciati per i quali l'Autorità

N. d'ordine	DELITTI	Segue PIEMONTE				VALLE D'AOSTA			
		TOTALE							
		Delitti		Persone		Delitti		Persone	
		in totale	di autori ignoti	in totale	minori di anni 18	in totale	di autori ignoti	in totale	minori di anni 18
1 a 47	CONTRO LA PERSONA . . . . .	9.188	1.350	7.736	101	865	68	817	12
1 a 10	Contro la vita . . . . .	776	48	908	16	25	1	30	—
1	Strage . . . . .	—	—	—	—	—	—	—	—
2, 3, 5, 8	Omicidio volontario consumato . . . . .	95	2	195	5	2	—	2	—
4	Omicidio volontario tentato . . . . .	74	13	92	5	4	1	3	—
6, 7	Infanticidio per causa di onore . . . . .	1	—	2	—	—	—	—	—
9, 10	Omicidio preterintenzionale . . . . .	7	—	8	—	—	—	—	—
11 a 45	Omicidio colposo . . . . .	599	33	611	6	19	—	25	—
11	Contro l'incolumità e la libertà individuale . . . . .	7.161	1.173	5.959	82	792	67	745	12
12 a 14	Percosse . . . . .	312	53	208	1	10	—	14	—
15 a 17	Lesioni personali volontarie . . . . .	1.913	252	1.864	32	139	16	122	5
18 a 22	Lesioni personali colpose . . . . .	3.081	494	2.737	25	580	44	560	7
23 a 45	Rissa, abbandono d'incapace, ecc. . . . .	142	7	413	7	6	—	20	—
46, 47	Violenza privata, minaccia, ecc. . . . .	1.713	367	737	17	57	7	29	—
48 a 89	Ingiurie e diffamazioni . . . . .	1.251	129	869	3	48	—	42	—
48 a 61	CONTRO LA FAMIGLIA, LA MORALITÀ PUBBLICA E IL BUON COSTUME . . . . .	1.314	65	1.240	33	40	—	43	1
51	Contro la famiglia . . . . .	845	33	731	3	26	—	26	—
52	Violazione obblighi assistenza familiare . . . . .	376	11	317	2	11	—	11	—
48 a 50	Maltrattamenti in famiglia . . . . .	403	21	373	1	12	—	13	—
53 a 61	Adulterio, bigamia, ecc. . . . .	66	1	41	—	2	—	2	—
62 a 78	Contro la moralità pubblica e il buon costume . . . . .	442	32	459	29	12	—	9	1
62	Violenza carnale . . . . .	100	4	125	17	1	—	1	1
63	Atti di libidine violenti . . . . .	63	12	51	6	4	—	2	—
64	Atti osceni . . . . .	88	15	62	2	3	—	3	—
65 a 67	Corruzione di minorenni, ecc. . . . .	62	1	52	1	2	—	1	—
70 a 73	Istigazione, sfruttamento e favor. prostituzione . . . . .	129	—	169	3	2	—	2	—
68, 69	Contro la integrità e la sanità della stirpe . . . . .	27	—	50	1	2	—	8	—
74 a 78	CONTRO IL PATRIMONIO . . . . .	169.380	162.145	9.872	1.293	2.053	1.814	332	38
90 a 118	Furto . . . . .	163.295	159.376	6.002	1.150	1.823	1.710	192	26
90 a 93	Furto semplice . . . . .	23.159	22.576	686	140	70	47	26	1
93	Furto aggravato . . . . .	140.136	136.800	5.316	1.010	1.753	1.663	166	25
94 a 109	Rapina e danni . . . . .	3.394	2.282	1.488	106	118	82	38	5
94 a 97	Rapina, estorsione, sequestro di persona . . . . .	1.162	701	770	68	14	5	14	4
98 a 109	Danni a cose, animali, terreni, ecc. . . . .	2.232	1.581	718	38	104	77	24	1
110 a 118	Truffa ed altre frodi . . . . .	2.691	487	2.382	37	122	22	102	7
110	Truffa . . . . .	1.415	400	1.096	5	58	11	49	1
111	Appropriazione indebita . . . . .	381	21	364	1	13	1	10	2
112	Ricettazione . . . . .	740	34	806	30	29	2	21	4
113 a 118	Insolvenza fraudolenta, ecc. . . . .	155	32	116	1	22	8	22	—
119 a 212	CONTRO L'ECONOMIA E LA FEDE PUBBLICA . . . . .	13.119	2.183	10.523	41	864	150	716	6
119 a 134	Contro l'economia pubblica, l'industria e il commercio . . . . .	9.733	416	9.472	16	603	—	641	1
119	Frode nell'esercizio del commercio . . . . .	66	5	72	1	6	—	7	—
120	Vendita sostanze alimentari non genuine . . . . .	12	2	7	—	—	—	—	—
121 a 134	Arbitraria invasione aziende, ecc. . . . .	130	69	82	—	2	—	2	1
—	Bancarotta . . . . .	294	—	394	—	12	—	13	—
—	Emissione assegni a vuoto . . . . .	9.231	340	8.917	15	583	—	619	—
135 a 162	Contro l'incolumità pubblica . . . . .	740	627	135	7	25	17	10	—
163 a 212	Contro la fede pubblica . . . . .	2.646	1.140	916	18	236	133	65	5
163 a 174	Falsità in monete . . . . .	805	579	266	3	81	67	19	1
175 a 182	Falsità in sigilli . . . . .	97	2	81	2	7	—	6	1
183 a 212	Falsità in atti e persone . . . . .	1.744	559	569	13	148	66	40	3
213 a 373	CONTRO LO STATO, LE ALTRE ISTITUZIONI SOCIALI E L'ORDINE PUBBLICO . . . . .	2.444	104	2.317	32	110	6	109	2
213 a 276	Contro la personalità dello Stato . . . . .	82	41	54	—	4	1	6	—
277 a 318	Contro la pubblica amministrazione . . . . .	1.703	56	1.546	16	72	2	75	2
277 a 285	Violenza, resistenza, oltraggio . . . . .	948	22	787	16	47	2	45	2
286 a 294	Peculato, malversazione, ecc. . . . .	45	—	49	—	5	—	4	—
295 a 318	Omissione di atti di ufficio, ecc. . . . .	710	34	710	—	20	—	26	—
319 a 354	Contro l'amministrazione della giustizia . . . . .	591	3	531	16	32	3	25	—
355 a 366	Contro il sentimento religioso, ecc. . . . .	6	1	2	—	—	—	—	—
367 a 373	Contro l'ordine pubblico . . . . .	62	3	184	—	2	—	3	—
—	ALTRI DELITTI . . . . .	1.540	295	1.152	62	123	13	178	12
—	TOTALE . . . . .	196.985	166.142	32.840	1.562	4.065	2.051	2.195	71

## giudiziaria ha iniziato l'azione penale, per provincia e regione

LOMBARDIA																N. d'ordine
VARESE				COMO				SONDRIO				MILANO				
Delitti		Persone		Delitti		Persone		Delitti		Persone		Delitti		Persone		
in totale	di autori ignoti	in totale	minori di anni 18	in totale	di autori ignoti	in totale	minori di anni 18	in totale	di autori ignoti	in totale	minori di anni 18	in totale	di autori ignoti	in totale	minori di anni 18	
3.520	273	3.326	33	2.336	228	2.145	25	753	60	716	9	10.723	2.704	7.637	146	1 a 47
165	5	167	1	117	12	134	—	3	—	3	1	384	125	377	10	1 a 10
7	1	5	—	11	2	11	—	—	—	—	—	73	16	118	3	1
9	4	6	1	5	1	5	—	—	—	—	—	63	28	58	3	2, 3, 5, 8
1	—	—	—	—	—	—	—	—	—	—	—	—	—	—	—	4
1	—	—	—	—	—	—	—	—	—	—	—	3	—	5	—	6, 7
147	—	156	—	101	9	118	—	3	—	3	1	245	81	196	4	9, 10
2.968	249	2.870	31	1.923	200	1.777	24	678	52	645	8	8.720	2.482	6.056	123	11 a 45
149	6	137	—	103	9	64	1	20	—	16	—	536	98	282	2	11
533	51	591	14	368	50	430	6	113	5	143	4	2.587	1.036	1.899	46	12 a 14
1.681	128	1.655	5	1.114	72	1.095	17	465	39	448	4	3.180	618	2.816	28	15 a 17
48	—	190	7	16	—	38	—	1	—	1	—	121	20	270	10	18 a 22
557	64	297	5	322	69	150	—	79	8	37	—	2.296	710	789	37	23 a 45
387	19	289	1	296	16	234	1	72	8	68	—	1.619	97	1.204	13	46, 47
330	39	284	1	170	30	138	1	20	1	17	—	1.799	132	1.687	18	48 a 89
182	—	185	1	100	1	104	—	13	—	12	—	980	34	960	3	48 a 61
116	—	117	1	61	—	61	—	5	—	4	—	694	3	695	2	51
48	—	49	—	30	—	30	—	8	—	8	—	204	28	178	—	52
18	—	19	—	9	1	13	—	—	—	—	—	92	3	87	1	48 a 50
146	37	99	—	70	29	34	1	6	1	4	—	793	98	707	15	62 a 78
12	2	9	—	5	1	4	—	2	—	2	—	76	26	64	10	62
8	3	4	—	12	4	7	1	2	—	2	—	60	24	27	1	63
41	21	13	—	32	21	8	—	2	1	—	—	107	27	60	3	64
78	11	68	—	8	3	2	—	—	—	—	—	469	7	458	—	65 a 67
7	—	5	—	13	—	13	—	—	—	—	—	81	14	98	1	70 a 73
2	2	—	—	—	—	—	—	1	—	1	—	16	—	20	—	68, 69
27.188	25.420	2.489	318	14.668	13.728	1.249	167	2.500	2.358	201	53	191.969	183.681	11.585	1.684	79 a 89
25.900	24.942	1.636	275	13.700	13.225	732	149	2.322	2.237	124	44	184.084	179.784	6.516	1.246	90 a 93
242	47	256	59	1.349	1.235	156	36	462	416	62	21	15.215	14.202	1.224	334	90 a 92
25.658	24.895	1.380	216	12.351	11.990	576	113	1.860	1.821	62	23	168.869	165.572	5.292	912	93
521	338	220	26	556	396	220	14	140	110	43	6	3.939	2.961	1.655	180	94 a 109
144	94	92	18	143	95	74	8	16	12	7	—	2.183	1.812	763	129	94 a 97
377	244	128	8	413	301	115	6	124	98	36	6	1.756	1.149	892	51	98 a 109
767	140	633	17	412	107	328	4	38	11	34	3	3.946	936	3.414	258	110 a 118
266	67	201	2	229	86	165	—	23	7	22	—	1.978	784	1.477	9	110
109	23	83	—	46	3	41	—	2	—	2	—	610	25	558	8	111
296	42	258	15	105	8	104	4	4	—	4	3	1.095	47	1.215	236	112
96	8	91	—	32	10	18	—	9	4	6	—	263	50	164	5	113 a 118
3.367	752	2.652	4	1.926	909	1.161	5	242	82	166	—	33.620	6.984	26.851	79	119 a 212
2.334	43	2.410	—	1.150	274	989	2	165	11	160	—	26.177	876	26.013	16	119 a 134
16	10	10	—	5	1	4	—	1	—	1	—	24	2	32	—	119
—	—	—	—	—	—	—	—	—	—	—	—	4	—	2	—	120
2	1	3	—	3	2	—	—	1	—	5	—	248	187	73	—	121 a 134
25	—	33	—	17	—	18	—	—	—	—	—	72	21	67	1	—
2.291	32	2.364	—	1.125	271	967	2	163	11	154	—	25.829	666	25.839	15	—
144	122	25	—	219	199	25	—	43	43	—	—	474	430	87	11	135 a 162
889	587	217	4	557	436	147	3	34	28	6	—	6.969	5.678	771	52	163 a 212
471	411	81	3	298	268	56	2	19	17	3	—	1.946	1.806	165	10	163 a 174
9	—	6	—	3	—	3	—	1	—	1	—	413	248	108	3	175 a 182
409	176	130	1	256	168	88	1	14	11	2	—	4.610	3.624	498	39	183 a 212
484	12	498	9	258	6	260	6	35	4	37	1	2.266	78	2.425	114	213 a 373
4	2	4	3	10	1	7	—	1	—	1	—	11	—	31	—	213 a 276
326	8	327	4	187	3	190	1	25	4	23	1	1.631	66	1.498	50	277 a 318
222	8	201	4	125	3	121	1	16	3	11	1	1.153	60	1.021	46	277 a 285
10	—	8	—	4	—	4	—	—	—	—	—	20	1	40	1	286 a 294
94	—	118	—	58	—	65	—	9	1	12	—	458	5	437	3	295 a 318
151	2	162	2	56	—	52	3	9	—	13	—	539	6	556	47	319 a 354
1	—	—	—	—	—	—	—	—	—	—	—	6	1	48	—	355 a 366
2	—	5	—	5	2	11	2	—	—	—	—	79	5	292	17	367 a 373
339	130	207	6	486	201	299	8	57	49	7	—	3.282	1.868	1.651	172	—
<b>35.228</b>	<b>26.626</b>	<b>9.456</b>	<b>371</b>	<b>19.844</b>	<b>15.102</b>	<b>5.252</b>	<b>212</b>	<b>3.607</b>	<b>2.554</b>	<b>1.144</b>	<b>63</b>	<b>243.659</b>	<b>195.447</b>	<b>51.836</b>	<b>2.213</b>	

## Segue b) — Delitti e persone denunciati per i quali l'Autorità

Segue L O M

N. d'ordine	DELITTI	BERGAMO				BRESCIA			
		Delitti		Persone		Delitti		Persone	
		in totale	di autori ignoti	in totale	minori di anni 18	in totale	di autori ignoti	in totale	minori di anni 18
1 a 47	CONTRO LA PERSONA . . . . .	1.162	125	1.071	10	2.890	241	2.713	53
1 a 10	Contro la vita . . . . .	232	1	248	—	222	9	230	8
1	Strage . . . . .	—	—	—	—	1	1	—	—
2, 3, 5, 8	Omicidio volontario consumato . . . . .	7	—	8	—	7	—	10	1
4	Omicidio volontario tentato . . . . .	1	—	1	—	10	1	11	—
6, 7	Infanticidio per causa di onore . . . . .	1	—	1	—	1	1	—	—
9, 10	Omicidio preterintenzionale . . . . .	2	—	1	—	2	—	3	1
11 a 45	Omicidio colposo . . . . .	221	1	237	—	201	6	206	6
11	Contro l'incolumità e la libertà individuale . . . . .	789	121	707	10	2.286	205	2.187	43
11	Percosse . . . . .	38	2	26	—	99	6	95	2
12 a 14	Lesioni personali volontarie . . . . .	227	80	208	2	461	37	554	18
15 a 17	Lesioni personali colpose . . . . .	338	11	339	5	1.401	100	1.325	12
18 a 22	Rissa, abbandono d'incapace, ecc. . . . .	12	—	37	1	17	1	60	2
23 a 45	Violenza privata, minaccia, ecc. . . . .	164	28	97	2	308	61	153	9
46, 47	Ingiurie e diffamazioni . . . . .	141	3	116	—	382	27	296	2
48 a 89	CONTRO LA FAMIGLIA, LA MORALITÀ PUBBLICA E IL BUON COSTUME . . . . .	84	5	79	—	181	16	146	3
48 a 61	Contro la famiglia . . . . .	50	—	51	—	98	2	87	—
51	Violazione obblighi assistenza familiare . . . . .	25	—	24	—	63	—	57	—
52	Maltrattamenti in famiglia . . . . .	19	—	19	—	28	1	25	—
48 a 50 } 53 a 61 }	Adulterio, bigamia, ecc. . . . .	6	—	8	—	7	1	5	—
62 a 78	Contro la moralità pubblica e il buon costume . . . . .	33	5	26	—	80	13	57	3
62	Violenza carnale . . . . .	6	1	4	—	14	3	13	1
63	Atti di libidine violenti . . . . .	5	2	3	—	15	4	10	2
64	Atti osceni . . . . .	10	2	7	—	19	3	12	—
65 a 67 } 70 a 73 }	Corruzione di minorenni, ecc. . . . .	2	—	1	—	20	3	8	—
68, 69 } 74 a 78 }	Istigazione, sfruttamento e favor. prostituzione . . . . .	10	—	11	—	12	—	14	—
79 a 89	Contro la integrità e la sanità della stirpe . . . . .	1	—	2	—	3	1	2	—
90 a 118	CONTRO IL PATRIMONIO . . . . .	12.512	11.556	1.337	181	18.933	17.663	1.938	345
90 a 93	Furto . . . . .	11.740	11.251	857	165	17.866	17.140	1.220	293
90 a 92	Furto semplice . . . . .	58	6	69	9	359	266	119	6
93	Furto aggravato . . . . .	11.682	11.245	788	156	17.507	16.874	1.101	287
94 a 109	Rapina e danni . . . . .	374	275	127	9	597	440	283	35
94 a 97	Rapina, estorsione, sequestro di persona . . . . .	148	111	71	5	192	140	97	11
98 a 109	Danni a cose, animali, terreni, ecc. . . . .	226	164	56	4	405	300	166	24
110 a 118	Truffa ed altre frodi . . . . .	398	30	353	7	470	83	455	17
110	Truffa . . . . .	176	25	106	—	225	70	181	2
111	Appropriazione indebita . . . . .	22	2	23	—	72	4	67	—
112	Ricettazione . . . . .	195	1	221	7	141	2	186	15
113 a 118	Insolvenza fraudolenta, ecc. . . . .	5	2	3	—	32	7	21	—
119 a 212	CONTRO L'ECONOMIA E LA FEDE PUBBLICA . . . . .	2.034	546	1.403	2	2.794	426	2.435	13
119 a 134	Contro l'economia pubblica, l'industria e il commercio . . . . .	1.298	24	1.285	—	2.309	111	2.291	3
119	Frode nell'esercizio del commercio . . . . .	3	—	3	—	21	—	29	—
120	Vendita sostanze alimentari non genuine . . . . .	—	—	—	—	—	—	—	—
121 a 134	Arbitraria invasione aziendale, ecc. . . . .	-3	1	1	—	16	—	41	—
—	Bancarotta . . . . .	46	—	51	—	5	—	8	—
—	Emissione assegni a vuoto . . . . .	1.246	23	1.230	—	2.267	111	2.213	3
135 a 162	Contro l'incolumità pubblica . . . . .	114	98	35	—	185	141	19	3
163 a 212	Contro la fede pubblica . . . . .	622	424	83	2	330	174	125	7
163 a 174	Falsità in monete . . . . .	129	110	19	1	129	99	40	1
175 a 182	Falsità in sigilli . . . . .	4	—	1	—	7	—	6	—
183 a 212	Falsità in atti e persone . . . . .	489	314	63	1	194	75	79	6
213 a 373	CONTRO LO STATO, LE ALTRE ISTITUZIONI SOCIALI E L'ORDINE PUBBLICO . . . . .	250	1	336	5	351	10	344	18
213 a 276	Contro la personalità dello Stato . . . . .	1	—	1	—	5	—	16	—
277 a 318	Contro la pubblica amministrazione . . . . .	204	1	273	2	284	8	234	5
277 a 285	Violenza, resistenza, oltraggio . . . . .	111	1	114	2	178	5	155	5
286 a 294	Peculato, malversazione, ecc. . . . .	5	—	12	—	3	—	3	—
295 a 318	Omissione di atti di ufficio, ecc. . . . .	88	—	147	—	83	3	76	—
319 a 354	Contro l'amministrazione della giustizia . . . . .	42	—	42	3	70	—	73	3
355 a 366	Contro il sentimento religioso, ecc. . . . .	—	—	—	—	3	2	—	—
367 a 373	Contro l'ordine pubblico . . . . .	3	—	20	—	9	—	21	10
—	ALTRI DELITTI . . . . .	196	49	170	1	248	10	266	5
—	TOTALE . . . . .	16.238	12.282	4.396	199	25.397	18.366	7.842	437



## giudiziaria ha iniziato l'azione penale, per provincia e regione

B A R D I A																N. d'ordine
PAVIA				CREMONA				MANTOVA				TOTALE				
Delitti		Persone		Delitti		Persone		Delitti		Persone		Delitti		Persone		
in totale	di autori ignoti	in totale	minori di anni 18	in totale	di autori ignoti	in totale	minori di anni 18	in totale	di autori ignoti	in totale	minori di anni 18	in totale	di autori ignoti	in totale	minori di anni 18	
2.054	213	1.857	26	865	67	773	7	836	49	840	19	25.139	3.960	21.078	328	1 a 47
67	—	74	3	78	—	87	—	2	—	2	—	1.270	152	1.322	23	1 a 10
—	—	—	—	—	—	—	—	—	—	—	—	1	1	—	—	1
3	—	5	3	6	—	8	—	—	—	—	—	114	19	165	7	2, 3, 5, 8
1	—	1	—	1	—	2	—	1	—	1	—	91	34	85	4	4
—	—	—	—	—	—	—	—	—	—	—	—	3	1	1	—	—
1	—	1	—	1	—	1	—	—	—	—	—	10	—	11	1	6, 7
62	—	67	—	70	—	76	—	1	—	1	—	1.051	97	1.080	11	9, 10
1.827	206	1.664	23	622	58	541	7	695	41	711	18	20.508	3.614	17.158	287	11 a 45
43	4	26	—	33	1	28	—	18	1	12	—	1.039	127	686	5	11
298	35	329	10	168	6	180	—	125	5	162	7	4.890	1.305	4.496	107	12 a 14
1.304	141	1.203	10	270	19	251	1	436	14	441	4	10.189	1.142	9.573	86	15 a 17
20	3	47	2	5	—	10	—	10	—	33	4	250	24	686	27	18 a 22
162	23	59	1	146	32	72	5	106	21	63	3	4.140	1.016	1.717	62	23 a 45
160	7	119	—	165	9	145	—	139	8	127	1	3.361	194	2.598	18	46, 47
124	1	122	4	78	6	67	—	84	4	82	1	2.870	234	2.622	28	48 a 89
85	—	77	2	47	—	40	—	54	—	55	1	1.619	37	1.571	7	48 a 61
50	—	42	1	30	—	26	—	30	—	28	—	1.074	3	1.054	4	51
29	—	29	1	13	—	10	—	17	—	16	—	396	29	364	1	52
6	—	6	—	4	—	4	—	7	—	11	1	149	5	153	2	48 a 50
37	1	42	2	30	6	27	—	29	4	26	—	1.224	194	1.022	21	53 a 61
8	—	12	1	5	2	3	—	3	—	6	—	131	35	117	12	62 a 78
4	1	3	1	5	1	3	—	9	2	4	—	120	41	63	5	62
12	—	15	—	7	2	4	—	11	1	12	—	241	78	131	3	63
6	—	6	—	6	1	8	—	4	1	—	—	593	26	551	—	64
7	—	6	—	7	—	9	—	2	—	4	—	139	14	160	1	65 a 67
2	—	3	—	1	—	—	—	1	—	1	—	27	3	29	—	70 a 73
6.649	6.118	742	159	4.469	3.959	613	62	2.971	2.572	574	122	281.859	267.055	20.728	3.091	68, 69
6.086	5.832	450	140	4.003	3.733	363	58	2.640	2.449	311	102	268.341	260.593	12.209	2.472	74 a 78
162	102	91	33	85	20	73	11	191	160	32	3	18.123	16.454	2.082	512	79 a 89
5.924	5.730	359	107	3.918	3.713	290	47	2.449	2.289	279	99	250.218	244.139	10.127	1.960	90 a 92
312	239	98	13	238	165	81	4	180	108	115	17	6.857	5.032	2.791	304	93
64	49	37	—	41	21	33	3	38	13	49	8	2.969	2.347	1.223	182	94 a 109
248	190	61	13	197	144	48	1	142	95	66	9	3.888	2.685	1.568	122	94 a 97
251	47	194	6	228	61	169	—	151	15	148	3	6.661	1.430	5.728	315	98 a 109
125	39	81	2	144	53	105	—	86	10	81	1	3.252	1.141	2.419	16	110
39	2	40	2	27	1	28	—	19	1	22	—	946	61	864	10	111
68	2	56	2	44	1	29	—	34	3	35	2	1.982	106	2.108	284	112
19	4	17	—	13	6	7	—	12	1	10	—	481	122	337	5	113 a 118
1.361	183	1.139	1	1.107	182	894	—	694	65	646	4	47.145	10.129	37.347	108	119 a 212
1.078	24	1.051	1	847	24	823	—	590	10	610	1	35.948	1.397	35.632	23	119 a 134
18	—	18	—	5	1	4	—	3	—	4	—	96	14	105	—	119
2	—	2	—	—	—	—	—	—	—	—	—	6	—	4	—	120
1	1	—	—	3	1	1	—	1	—	33	—	278	193	157	—	121 a 134
19	—	17	—	20	—	21	—	10	—	9	—	214	21	224	2	—
1.038	23	1.014	—	819	22	797	—	576	10	564	1	35.354	1.169	35.142	21	—
60	53	6	—	18	7	13	—	13	5	7	—	1.240	1.098	197	14	135 a 162
223	106	82	—	242	151	58	—	91	50	29	3	9.957	7.634	1.518	71	163 a 212
46	29	22	—	125	110	18	—	13	5	10	—	3.176	2.855	414	17	163 a 174
11	6	11	—	—	—	—	—	—	—	—	—	448	254	136	3	175 a 182
166	71	49	—	117	41	40	—	78	45	19	3	6.333	4.525	968	51	183 a 212
208	12	213	5	124	4	130	8	107	4	119	5	4.083	131	4.362	171	213 a 373
3	—	2	—	1	—	1	—	1	—	2	—	37	3	65	3	213 a 276
157	7	160	5	81	4	70	—	57	2	55	3	2.932	103	2.830	71	277 a 318
78	4	70	5	57	1	46	—	40	2	35	3	1.980	87	1.774	67	277 a 285
4	—	11	—	2	1	1	—	2	—	9	—	50	2	88	1	286 a 294
75	3	79	—	22	2	23	—	15	—	11	—	902	14	968	3	295 a 318
41	1	48	—	41	—	42	—	46	1	52	2	995	10	1.040	60	319 a 354
2	—	3	—	—	—	—	—	1	1	—	—	13	4	51	—	355 a 366
5	4	—	—	1	—	17	8	2	—	10	—	106	11	376	37	367 a 373
102	27	98	5	93	13	86	2	30	2	35	—	4.833	2.349	2.819	199	—
10.498	6.554	4.171	200	6.736	4.231	2.563	79	4.722	2.696	2.296	151	365.929	283.858	88.956	3.925	—

## Segue b) — Delitti e persone denunciati per i quali l'Autorità

N. d'ordine	DELITTI	TRENTINO-ALTO ADIGE							
		BOLZANO-BOZEN				TRENTO			
		Delitti		Persone		Delitti		Persone	
		in totale	di autori ignoti	in totale	minori di anni 18	in totale	di autori ignoti	in totale	minori di anni 18
1 a 47	CONTRO LA PERSONA . . . . .	1.283	139	1.173	25	2.179	206	2.025	26
1 a 10	Contro la vita . . . . .	85	—	94	—	73	4	79	2
1	Strage . . . . .	—	—	—	—	—	—	—	—
2, 3, 5, 8	Omicidio volontario consumato . . . . .	6	—	6	—	6	—	6	—
4	Omicidio volontario tentato . . . . .	5	—	4	—	1	—	1	—
6, 7	Infanticidio per causa di onore . . . . .	—	—	—	—	—	—	—	—
9, 10	Omicidio preterintenzionale . . . . .	1	—	1	—	2	—	3	1
11 a 45	Omicidio colposo . . . . .	73	—	83	—	64	4	69	1
11	Contro l'incolumità e la libertà individuale . . . . .	984	134	906	23	1.882	187	1.752	24
12 a 14	Percosse . . . . .	52	1	46	2	38	2	55	2
15 a 17	Lesioni personali volontarie . . . . .	354	50	388	13	292	61	269	6
18 a 22	Lesioni personali colpose . . . . .	367	58	315	4	1.355	81	1.324	14
23 a 45	Rissa, abbandono d'incapace, ecc. . . . .	16	—	58	3	6	—	17	—
46, 47	Violenza privata, minaccia, ecc. . . . .	195	25	99	1	191	43	87	2
	Ingiurie e diffamazioni . . . . .	214	5	173	2	224	15	194	—
48 a 89	CONTRO LA FAMIGLIA, LA MORALITÀ PUBBLICA E IL BUON COSTUME . . . . .	124	8	124	1	93	7	81	—
48 a 61	Contro la famiglia . . . . .	62	—	61	—	51	1	54	—
51	Violazione obblighi assistenza familiare . . . . .	38	—	38	—	36	—	38	—
52	Maltrattamenti in famiglia . . . . .	19	—	19	—	15	1	16	—
48 a 50	Adulterio, bigamia, ecc. . . . .	5	—	4	—	—	—	—	—
53 a 61	Contro la moralità pubblica e il buon costume . . . . .	61	8	62	1	42	6	27	—
62 a 78	Violenza carnale . . . . .	8	—	9	—	9	3	5	—
62	Atti di libidine violenti . . . . .	9	1	8	—	9	3	5	—
63	Atti osceni . . . . .	18	2	23	—	13	—	8	—
64	Corruzione di minorenni, ecc. . . . .	19	5	17	1	8	—	1	—
65 a 67	Istigazione, sfruttamento e favor. prostituzione . . . . .	7	—	5	—	3	—	8	—
70 a 73	Contro la integrità e la sanità della stirpe . . . . .	1	—	1	—	—	—	—	—
68, 69	CONTRO IL PATRIMONIO . . . . .	13.015	12.000	1.389	145	7.242	6.605	877	104
74 a 78	Furto . . . . .	12.443	11.768	983	120	6.688	6.308	565	100
79 a 89	Furto semplice . . . . .	1.293	1.105	245	14	1.064	992	86	8
90 a 118	Furto aggravato . . . . .	11.150	10.663	738	106	5.604	5.316	479	92
90 a 93	Rapina e danni . . . . .	367	211	195	14	386	272	135	1
94 a 109	Rapina, estorsione, sequestro di persona . . . . .	57	33	33	5	43	24	32	—
94 a 97	Danni a cose, animali, terreni, ecc. . . . .	310	178	162	9	343	248	103	1
98 a 109	Truffa ed altre frodi . . . . .	205	21	211	11	188	25	177	3
110 a 118	Truffa . . . . .	104	17	105	2	109	19	104	—
110	Appropriazione indebita . . . . .	32	2	37	1	30	2	30	—
111	Ricettazione . . . . .	49	1	50	8	33	—	33	3
112	Insolvenza fraudolenta, ecc. . . . .	20	1	19	—	16	4	10	—
113 a 118	CONTRO L'ECONOMIA E LA FEDE PUBBLICA . . . . .	1.394	531	861	4	893	249	720	3
119 a 212	Contro l'economia pubblica, l'industria e il commercio . . . . .	709	25	700	—	538	21	603	2
119 a 134	Frode nell'esercizio del commercio . . . . .	5	—	6	—	25	—	30	1
120	Vendita sostanze alimentari non genuine . . . . .	—	—	—	—	4	—	3	—
121 a 134	Arbitraria invasione aziende, ecc. . . . .	9	—	12	—	3	—	87	—
—	Bancarotta . . . . .	45	—	52	—	19	—	23	—
—	Emissione assegni a vuoto . . . . .	650	25	630	—	487	21	460	1
135 a 162	Contro l'incolumità pubblica . . . . .	82	54	27	1	179	155	26	—
163 a 212	Contro la fede pubblica . . . . .	603	452	134	3	176	73	91	1
163 a 174	Falsità in monete . . . . .	425	415	15	—	87	62	26	—
175 a 182	Falsità in sigilli . . . . .	17	1	22	—	5	—	5	—
183 a 212	Falsità in atti e persone . . . . .	161	36	97	2	84	11	60	1
213 a 373	CONTRO LO STATO, LE ALTRE ISTITUZIONI SOCIALI E L'ORDINE PUBBLICO . . . . .	326	18	293	3	227	7	265	6
213 a 276	Contro la personalità dello Stato . . . . .	14	12	2	—	1	—	1	—
277 a 318	Contro la pubblica amministrazione . . . . .	240	4	230	1	158	3	187	4
277 a 285	Violenza, resistenza, oltraggio . . . . .	163	3	143	1	102	3	120	4
286 a 294	Peculato, malversazione, ecc. . . . .	3	—	3	—	5	—	6	—
295 a 318	Omissione di atti di ufficio, ecc. . . . .	74	1	84	—	51	—	61	—
319 a 354	Contro l'amministrazione della giustizia . . . . .	65	—	54	2	60	—	72	—
355 a 366	Contro il sentimento religioso, ecc. . . . .	3	—	3	—	2	—	2	—
367 a 373	Contro l'ordine pubblico . . . . .	4	2	4	—	6	4	3	2
—	ALTRI DELITTI . . . . .	410	28	491	8	73	18	121	56
—	TOTALE . . . . .	16.552	12.724	4.331	186	10.707	7.092	4.089	195



## giudiziaria ha iniziato l'azione penale, per provincia e regione

VENETO																N. d'ordine
TOTALE				VERONA				VICENZA				BELLUNO				
Delitti		Persone		Delitti		Persone		Delitti		Persone		Delitti		Persone		
in totale	di autori ignoti	in totale	minori di anni 18	in totale	di autori ignoti	in totale	minori di anni 18	in totale	di autori ignoti	in totale	minori di anni 18	in totale	di autori ignoti	in totale	minori di anni 18	
3.462	345	3.198	51	3.698	729	3.064	16	4.233	394	3.900	39	575	44	517	1	1 a 47
158	4	173	2	203	4	212	—	54	1	57	—	35	—	36	—	1 a 10
12	—	12	—	4	—	6	—	5	—	7	—	—	—	—	—	1
6	—	5	—	2	—	3	—	—	—	—	—	1	—	1	—	2, 3, 5, 8
3	—	4	1	3	—	2	—	1	—	1	—	—	—	—	—	4
137	4	152	1	194	4	201	—	48	1	49	—	34	—	35	—	6, 7, 9, 10
2.866	321	2.658	47	3.149	719	2.552	16	3.891	381	3.591	34	461	37	402	—	11 a 45
90	3	101	4	72	3	60	1	64	16	39	1	22	—	12	—	11
646	111	657	19	499	57	568	3	452	45	467	11	88	7	92	—	12 a 14
1.722	139	1.639	18	2.228	631	1.648	10	3.110	263	2.944	18	284	27	270	—	15 a 17
22	—	75	3	23	3	79	1	24	13	39	1	—	—	—	—	18 a 22
386	68	186	3	327	25	197	1	241	44	102	3	67	3	28	—	23 a 45
438	20	367	2	346	6	300	—	288	12	252	5	79	7	79	1	46, 47
217	15	205	1	215	41	165	1	102	6	93	2	37	—	35	1	48 a 89
113	1	115	—	88	—	85	—	66	—	61	—	29	—	29	—	48 a 61
74	—	76	—	47	—	46	—	34	—	27	—	15	—	16	—	51
34	1	35	—	32	—	32	—	27	—	30	—	14	—	13	—	52
5	—	4	—	9	—	7	—	5	—	4	—	—	—	—	—	48 a 50
103	14	89	1	85	3	77	1	36	6	32	2	8	—	6	1	62 a 78
17	3	14	—	17	3	15	1	8	—	9	1	1	—	3	—	62
18	4	13	—	20	—	17	—	9	4	3	—	2	—	2	1	63
31	2	31	—	19	—	13	—	11	1	7	1	3	—	—	—	64
27	5	18	1	14	—	13	—	6	1	8	—	2	—	1	—	65 a 67
10	—	13	—	15	—	19	—	2	—	5	—	—	—	—	—	70 a 73
1	—	1	—	42	38	3	—	—	—	—	—	—	—	—	—	68, 69
20.257	18.605	2.266	249	18.679	17.100	2.109	115	9.142	8.581	770	98	1.769	1.563	246	19	74 a 78
19.111	18.076	1.548	220	17.531	16.737	1.188	103	8.639	8.333	482	86	1.571	1.461	148	19	79 a 89
2.357	2.097	331	22	1.910	1.791	143	10	344	298	59	4	191	169	24	3	90 a 93
16.754	15.979	1.217	198	16.621	15.946	1.045	93	8.295	8.035	423	82	1.380	1.292	124	16	90 a 92
753	483	330	15	508	321	277	10	266	180	120	9	121	85	37	—	94 a 109
100	57	65	5	182	101	158	3	56	40	41	2	17	15	2	—	94 a 97
653	426	265	10	326	220	119	7	210	140	79	7	104	70	35	—	98 a 109
393	46	388	14	640	42	644	2	237	68	168	3	77	17	61	—	110 a 118
213	36	209	2	338	36	302	—	143	53	94	1	49	9	44	—	110
62	4	67	1	92	1	83	—	31	—	32	1	6	—	6	—	111
82	1	83	11	170	—	216	2	37	11	21	1	7	1	3	—	112
36	5	29	—	40	5	43	—	26	4	21	—	15	7	8	—	113 a 118
2.287	780	1.581	7	2.647	626	1.974	3	1.528	329	1.176	2	349	174	166	—	119 a 212
1.247	46	1.303	2	1.740	32	1.740	1	1.151	41	1.120	1	115	3	110	—	119 a 134
30	—	36	1	5	—	4	—	—	—	—	—	1	—	1	—	119
4	—	3	—	2	—	2	—	—	—	—	—	—	—	—	—	120
12	—	99	—	12	—	18	—	1	—	—	—	2	—	2	—	121 a 134
64	—	75	—	113	—	124	—	6	—	9	—	2	1	1	—	—
1.137	46	1.090	1	1.608	32	1.592	1	1.144	41	1.111	1	110	2	106	—	—
281	209	53	1	54	42	13	—	74	73	4	—	79	55	31	3	135 a 162
779	525	225	4	853	552	221	2	303	215	52	1	155	116	25	—	163 a 212
512	477	41	—	286	229	89	—	198	194	5	—	104	103	2	—	163 a 174
22	1	27	—	7	—	8	—	6	—	4	—	8	1	5	—	175 a 182
245	47	157	4	560	323	124	2	99	21	43	—	43	12	18	—	183 a 212
553	25	558	9	530	6	527	6	166	4	176	2	122	9	115	4	213 a 373
15	12	3	—	4	—	12	—	7	—	25	—	5	2	3	—	213 a 276
398	7	417	5	407	5	388	6	103	1	95	—	84	5	70	2	277 a 318
265	6	263	5	244	4	217	6	72	—	60	—	53	4	43	2	277 a 285
8	—	9	—	7	—	9	—	1	1	—	—	3	—	2	—	286 a 294
125	1	145	—	156	1	162	—	30	—	35	—	28	1	25	—	295 a 318
125	—	126	2	117	1	126	—	52	—	56	2	32	2	37	—	319 a 354
5	—	5	—	2	—	1	—	1	—	—	—	—	—	—	—	355 a 366
10	6	7	2	—	—	—	—	3	3	—	—	1	—	5	2	367 a 373
483	46	612	64	326	6	367	3	85	10	88	1	19	5	18	—	—
27.259	19.816	8.420	381	26.095	18.508	8.206	144	15.256	9.324	6.203	144	2.871	1.795	1.097	28	—

## Segue b) — Delitti e persone denunciati per i quali l'Autorità

Segue

N. d'ordine	DELITTI	TREVISO				VENEZIA			
		Delitti		Persone		Delitti		Persone	
		in totale	di autori ignoti	in totale	minori di anni 18	in totale	di autori ignoti	in totale	minori di anni 18
1 a 47	CONTRO LA PERSONA . . . . .	1.552	133	1.380	15	3.836	1.622	2.183	42
1 a 10	Contro la vita . . . . .	171	5	187	1	149	6	168	—
1	Strage . . . . .	—	—	—	—	—	—	—	—
2, 3, 5, 8	Omicidio volontario consumato . . . . .	9	—	7	—	5	—	6	—
4	Omicidio volontario tentato . . . . .	4	—	7	—	3	—	5	—
4	Infanticidio per causa di onore . . . . .	—	—	—	—	—	—	—	—
6, 7	Omicidio preterintenzionale . . . . .	—	—	—	—	—	—	—	—
9, 10	Omicidio colposo . . . . .	158	5	173	1	141	6	157	—
11 a 45	Contro l'incolumità e la libertà individuale . . . . .	1.141	118	1.008	13	3.029	1.277	1.787	40
11	Percosse . . . . .	61	4	57	1	118	29	43	—
12 a 14	Lesioni personali volontarie . . . . .	243	11	286	4	947	555	503	21
15 a 17	Lesioni personali colpose . . . . .	531	20	518	1	1.338	434	988	10
18 a 22	Rissa, abbandono d'incapace, ecc. . . . .	12	—	42	3	90	63	67	2
23 a 45	Violenza privata, minaccia, ecc. . . . .	294	83	105	4	536	196	186	7
46, 47	Ingiurie e diffamazioni . . . . .	240	10	185	1	658	339	228	2
48 a 89	CONTRO LA FAMIGLIA, LA MORALITÀ PUBBLICA E IL BUON COSTUME . . . . .	90	10	66	—	584	355	218	4
48 a 61	Contro la famiglia . . . . .	44	—	42	—	135	3	121	1
51	Violazione obblighi assistenza familiare . . . . .	23	—	22	—	68	1	58	—
52	Maltrattamenti in famiglia . . . . .	20	—	19	—	59	1	58	—
48 a 50	Adulterio, bigamia, ecc. . . . .	1	—	1	—	8	1	5	1
53 a 61	Contro la moralità pubblica e il buon costume . . . . .	46	10	24	—	445	352	94	3
62 a 78	Violenza carnale . . . . .	7	1	5	—	20	—	33	2
62	Atti di libidine violenti . . . . .	6	2	4	—	21	—	23	1
63	Atti osceni . . . . .	23	7	11	—	361	336	21	—
64	Corruzione di minorenni, ecc. . . . .	7	—	2	—	22	16	8	—
65 a 67	Istigazione, sfruttamento e favor. prostituzione . . . . .	3	—	2	—	11	—	9	—
70 a 73	Contro la integrità e la sanità della stirpe . . . . .	—	—	—	—	4	—	3	—
68, 69	Contro la integrità e la sanità della stirpe . . . . .	—	—	—	—	—	—	—	—
74 a 78	Contro la integrità e la sanità della stirpe . . . . .	—	—	—	—	—	—	—	—
79 a 89	Contro la integrità e la sanità della stirpe . . . . .	—	—	—	—	—	—	—	—
90 a 118	CONTRO IL PATRIMONIO . . . . .	9.525	8.931	749	108	28.759	27.307	1.883	206
90 a 93	Furto . . . . .	8.961	8.676	411	86	25.361	24.517	1.229	183
90 a 92	Furto semplice . . . . .	1.172	1.107	69	6	883	674	221	14
93	Furto aggravato . . . . .	7.789	7.569	342	80	24.478	23.843	1.008	169
94 a 109	Rapina e danni . . . . .	294	198	127	19	1.417	1.214	216	15
94 a 97	Rapina, estorsione, sequestro di persona . . . . .	120	91	58	11	213	149	111	10
98 a 109	Danni a cose, animali, terreni, ecc. . . . .	174	107	69	8	1.204	1.065	105	5
110 a 118	Truffa ed altre frodi . . . . .	270	57	211	3	1.981	1.576	438	8
110	Truffa . . . . .	174	52	137	—	1.237	1.065	181	2
111	Appropriazione indebita . . . . .	36	—	40	1	77	5	71	—
112	Ricettazione . . . . .	38	1	14	2	578	453	152	6
113 a 118	Insolvenza fraudolenta, ecc. . . . .	22	4	20	—	89	53	34	—
119 a 212	CONTRO L'ECONOMIA E LA FEDE PUBBLICA . . . . .	1.933	651	1.263	6	3.351	1.749	1.616	10
119 a 134	Contro l'economia pubblica, l'industria e il commercio . . . . .	1.202	53	1.173	5	1.606	212	1.425	3
119	Prode nell'esercizio del commercio . . . . .	4	—	4	—	18	4	12	—
120	Vendita sostanze alimentari non genuine . . . . .	—	—	—	—	156	156	—	—
121 a 134	Arbitraria invasione aziende, ecc. . . . .	2	—	7	—	9	—	17	—
—	Bancarotta . . . . .	36	—	47	—	99	1	111	—
—	Emissione assegni a vuoto . . . . .	1.160	53	1.115	5	1.324	51	1.285	3
135 a 162	Contro l'incolumità pubblica . . . . .	136	120	14	—	505	479	49	3
163 a 212	Contro la fede pubblica . . . . .	595	478	76	1	1.240	1.058	142	4
163 a 174	Falsità in monete . . . . .	417	297	6	—	681	664	19	—
175 a 182	Falsità in sigilli . . . . .	8	—	10	—	5	—	3	—
183 a 212	Falsità in atti e persone . . . . .	170	71	60	1	554	394	120	4
213 a 373	CONTRO LO STATO, LE ALTRE ISTITUZIONI SOCIALI E L'ORDINE PUBBLICO . . . . .	260	6	300	11	661	80	557	19
213 a 276	Contro la personalità dello Stato . . . . .	—	—	—	—	6	—	10	—
277 a 318	Contro la pubblica amministrazione . . . . .	160	—	188	8	515	75	397	16
277 a 285	Violenza, resistenza, oltraggio . . . . .	87	—	111	8	311	2	253	16
286 a 294	Peculato, malverazione, ecc. . . . .	2	—	1	—	12	—	19	—
295 a 318	Omissione di atti di ufficio, ecc. . . . .	71	—	76	—	192	73	125	—
319 a 354	Contro l'amministrazione della giustizia . . . . .	86	2	82	—	121	5	121	—
355 a 366	Contro il sentimento religioso, ecc. . . . .	7	4	4	—	4	—	4	—
367 a 373	Contro l'ordine pubblico . . . . .	7	—	26	3	15	—	25	3
—	ALTRI DELITTI . . . . .	165	4	117	—	569	363	197	4
—	TOTALE . . . . .	13.525	9.735	3.875	140	37.760	31.476	6.654	285

## giudiziaria ha iniziato l'azione penale, per provincia e regione

VENETO												FRIULI-VENEZIA GIULIA				N. d'ordine
PADOVA				ROVIGO				TOTALE				PORDENONE				
Delitti		Persone		Delitti		Persone		Delitti		Persone		Delitti		Persone		
in totale	di autori ignoti	in totale	minori di anni 18	in totale	di autori ignoti	in totale	minori di anni 18	in totale	di autori ignoti	in totale	minori di anni 18	in totale	di autori ignoti	in totale	minori di anni 18	
2.734	405	2.327	33	1.539	254	1.308	10	18.167	3.581	14.679	156	443	34	402	33	1 a 47
160	8	166	7	74	1	78	—	146	25	904	8	50	2	54	1	1 a 10
57	1	51	4	4	—	3	—	84	1	80	4	—	—	—	—	1
10	4	12	—	1	—	3	—	21	4	31	—	—	—	—	—	2, 3, 5, 8
2	—	2	—	1	—	2	—	7	—	7	—	—	—	—	—	4
91	3	101	3	68	1	70	—	734	20	786	4	49	2	53	1	6, 7
2.200	378	1.859	26	1.320	239	1.117	9	15.191	3.149	12.316	138	341	26	310	31	11 a 45
85	4	75	2	21	3	13	—	443	59	299	5	11	—	3	—	11
487	90	528	13	194	10	224	1	2.910	775	2.668	53	83	2	89	7	12 a 14
1.178	179	1.050	1	910	174	752	5	9.579	1.728	8.170	45	200	17	182	20	15 a 17
24	—	48	2	9	2	32	1	182	81	307	10	4	—	16	3	18 a 22
426	105	158	8	186	50	96	2	2.077	506	872	25	43	7	20	1	23 a 45
374	19	302	—	145	14	113	1	2.130	407	1.459	10	52	6	38	1	46, 47
197	15	170	5	93	17	69	1	1.318	444	816	14	38	2	32	—	48 a 89
106	—	96	—	41	—	39	—	509	3	473	1	23	—	21	—	48 a 61
59	—	52	—	20	—	18	—	266	1	239	—	7	—	6	—	51
31	—	29	—	17	—	17	—	200	1	198	—	16	—	15	—	52
16	—	15	—	4	—	4	—	43	1	36	1	—	—	—	—	48 a 50
89	15	72	5	51	17	29	1	760	403	334	13	15	2	11	—	62 a 78
12	5	9	3	14	6	7	—	79	15	81	7	2	—	2	—	62
1	1	—	—	10	3	7	—	69	10	56	2	6	—	5	—	63
47	6	30	2	18	6	9	1	482	356	91	4	1	1	—	—	64
16	3	12	—	7	2	3	—	84	22	47	—	3	1	—	—	65 a 67
13	—	21	—	2	—	3	—	46	—	59	—	3	—	4	—	70 a 73
2	—	2	—	1	—	1	—	49	38	9	—	—	—	—	—	68, 69
18.211	16.936	1.530	206	2.767	2.350	562	18	88.852	82.768	7.849	770	2.389	2.150	326	69	74 a 78
17.167	16.465	875	187	2.419	2.222	303	16	81.649	78.411	4.636	680	2.232	2.074	248	60	79 a 89
847	553	228	21	180	154	25	—	4.527	3.746	769	58	226	208	16	1	90 a 92
16.320	15.912	647	166	2.239	2.068	278	16	77.122	74.665	3.867	622	2.006	1.866	232	59	93
574	403	196	11	128	78	47	2	3.308	2.479	1.020	66	85	59	29	8	94 a 109
224	173	75	3	40	29	15	—	852	598	460	29	25	16	17	6	94 a 97
350	230	121	8	88	49	32	2	2.456	1.881	560	37	60	43	12	2	98 a 109
470	68	459	8	220	50	212	—	3.895	1.878	2.193	24	72	17	49	1	110 a 118
221	52	195	2	119	25	105	—	2.281	1.292	1.058	5	41	15	22	—	110
79	2	84	1	20	2	17	—	341	10	333	3	8	—	6	—	111
121	2	139	5	61	16	77	—	1.012	484	622	16	17	1	14	1	112
49	12	41	—	20	7	13	—	261	92	180	—	6	1	7	—	113 a 118
2.192	462	1.766	10	656	112	538	1	12.656	4.103	8.499	35	376	166	236	5	119 a 212
1.624	41	1.640	5	468	12	454	1	7.906	394	7.662	16	173	4	179	1	119 a 134
5	—	5	—	5	—	6	—	38	4	32	—	—	—	—	—	119
1	—	—	—	2	—	1	—	161	156	3	—	—	—	—	—	120
11	1	63	—	6	3	2	—	43	4	109	—	—	—	—	—	121 a 134
19	—	25	1	13	—	18	—	288	2	335	1	6	—	8	—	—
1.588	40	1.547	4	442	9	427	1	7.376	228	7.183	15	167	4	171	1	—
188	164	28	2	31	25	7	—	1.067	958	146	8	103	88	17	3	135 a 162
380	257	98	3	157	75	77	—	3.683	2.751	691	11	100	74	40	1	163 a 212
112	91	24	—	53	42	12	—	1.851	1.730	157	—	76	68	23	—	163 a 174
11	8	4	—	—	—	—	—	45	9	34	1	—	—	—	—	175 a 182
257	158	70	3	104	33	65	—	1.787	1.012	500	10	24	6	17	1	183 a 212
604	11	537	12	131	9	180	—	2.474	125	2.392	54	56	4	56	2	213 a 373
8	—	11	—	2	—	2	—	32	2	63	—	3	—	4	1	213 a 276
466	9	400	7	91	7	140	—	1.826	102	1.678	39	36	3	36	—	277 a 318
334	4	204	6	59	7	49	—	1.160	21	937	38	22	3	17	—	277 a 285
6	1	4	—	2	—	3	—	33	2	38	—	4	—	8	—	286 a 294
126	4	192	1	30	—	88	—	633	79	703	1	10	—	11	—	295 a 318
120	—	115	2	29	—	31	—	557	10	568	4	16	—	16	1	319 a 354
3	2	1	—	2	—	2	—	19	6	12	—	1	1	—	—	355 a 366
7	—	10	3	7	2	5	—	40	5	71	11	—	—	—	—	367 a 373
242	124	162	9	54	14	45	—	1.460	526	994	17	59	10	52	1	—
24.180	17.953	6.492	275	5.240	2.756	2.702	30	124.927	91.547	35.229	1.046	3.361	2.366	1.104	110	—

## Segue b) — Delitti e persone denunciati per i quali l'Autorità

N. d'ordine	DELITTI	Segue FRIULI							
		UDINE				GORIZIA			
		Delitti		Persone		Delitti		Persone	
		in totale	di autori ignoti	in totale	minori di anni 18	in totale	di autori ignoti	in totale	minori di anni 18
1 a 47	CONTRO LA PERSONA . . . . .	2.485	211	2.248	71	845	138	680	48
1 a 10	Contro la vita . . . . .	116	7	120	3	22	—	26	1
1	Strage . . . . .	—	—	—	—	—	—	—	—
2, 3, 5, 8	Omicidio volontario consumato . . . . .	2	1	1	—	3	—	4	1
4	Omicidio volontario tentato . . . . .	—	—	—	—	—	—	—	—
6, 7	Infanticidio per causa di onore . . . . .	—	—	—	1	1	—	1	—
9, 10	Omicidio preterintenzionale . . . . .	2	—	2	1	—	—	—	—
11 a 45	Omicidio colposo . . . . .	112	6	117	2	18	—	21	—
11	Contro l'incolumità e la libertà individuale . . . . .	2.169	194	1.981	66	767	133	623	46
12 a 14	Percosse . . . . .	57	5	37	—	15	4	7	—
15 a 17	Lesioni personali volontarie . . . . .	359	42	373	16	150	19	145	8
18 a 22	Lesioni personali colpose . . . . .	1.558	132	1.483	46	549	104	445	38
23 a 45	Rissa, abbandono d'incapace, ecc. . . . .	9	3	10	1	2	—	8	—
46, 47	Violenza privata, minaccia, ecc. . . . .	186	12	78	3	51	6	18	—
	Ingurie e diffamazioni . . . . .	200	10	147	2	56	5	31	1
48 a 89	CONTRO LA FAMIGLIA, LA MORALITÀ PUBBLICA E IL BUON COSTUME . . . . .	102	8	89	3	37	10	24	—
48 a 61	Contro la famiglia . . . . .	53	—	53	—	22	1	19	—
51	Violazione obblighi assistenza familiare . . . . .	22	—	21	—	11	1	9	—
52	Maltrattamenti in famiglia . . . . .	27	—	28	—	7	—	7	—
48 a 50	Adulterio, bigamia, ecc. . . . .	4	—	4	—	4	—	3	—
53 a 61									
62 a 78	Contro la moralità pubblica e il buon costume . . . . .	49	8	36	3	15	9	5	—
62	Violenza carnale . . . . .	7	2	6	—	—	—	—	—
63	Atti di libidine violenti . . . . .	6	—	7	2	—	—	—	—
64	Atti osceni . . . . .	12	3	11	1	11	6	5	—
65 a 67	Corruzione di minorenni, ecc. . . . .	10	2	3	—	4	3	—	—
70 a 73									
68, 69	Istigazione, sfruttamento e favor. prostituzione . . . . .	8	1	9	—	—	—	—	—
74 a 78									
79 a 89	Contro la integrità e la sanità della stirpe . . . . .	—	—	—	—	—	—	—	—
90 a 118	CONTRO IL PATRIMONIO . . . . .	7.364	6.846	717	119	2.016	1.780	293	57
90 a 93	Furto . . . . .	6.929	6.627	481	111	1.834	1.703	182	47
90 a 92	Furto semplice . . . . .	586	531	62	4	38	18	21	—
93	Furto aggravato . . . . .	6.343	6.096	419	107	1.796	1.685	161	47
94 a 109	Rapina e danni . . . . .	268	189	78	3	107	58	50	8
94 a 97	Rapina, estorsione, sequestro di persona . . . . .	56	35	29	1	10	1	14	2
98 a 109	Danni a cose, animali, terreni, ecc. . . . .	212	154	49	2	97	57	36	6
110 a 118	Truffa ed altre frodi . . . . .	167	30	158	5	75	19	61	2
110	Truffa . . . . .	82	21	67	—	34	8	23	—
111	Appropriazione indebita . . . . .	36	2	33	1	12	1	13	—
112	Ricettazione . . . . .	33	1	51	4	13	2	12	2
113 a 118	Insolvenza fraudolenta, ecc. . . . .	16	6	7	—	16	8	13	—
119 a 212	CONTRO L'ECONOMIA E LA FEDE PUBBLICA . . . . .	923	322	599	6	380	199	165	1
119 a 134	Contro l'economia pubblica, l'industria e il commercio . . . . .	556	51	509	1	172	39	142	—
119	Frode nell'esercizio del commercio . . . . .	7	—	7	—	—	—	—	—
120	Vendita sostanze alimentari non genuine . . . . .	1	—	1	—	1	—	1	—
121 a 134	Arbitraria invasione aziende, ecc. . . . .	2	—	2	—	2	1	1	—
—	Bancarotta . . . . .	9	—	11	—	7	—	14	—
—	Emissione assegni a vuoto . . . . .	537	51	488	1	162	38	126	—
135 a 162	Contro l'incolumità pubblica . . . . .	182	156	37	3	54	51	3	1
163 a 212	Contro la fede pubblica . . . . .	185	115	53	2	154	109	20	—
163 a 174	Falsità in monete . . . . .	98	96	2	—	100	100	—	—
175 a 182	Falsità in sigilli . . . . .	3	1	1	—	4	—	2	—
183 a 212	Falsità in atti e persone . . . . .	84	18	50	2	50	9	18	—
213 a 373	CONTRO LO STATO, LE ALTRE ISTITUZIONI SOCIALI E L'ORDINE PUBBLICO . . . . .	225	5	235	3	115	13	108	8
213 a 276	Contro la personalità dello Stato . . . . .	3	3	—	—	4	—	3	—
277 a 318	Contro la pubblica amministrazione . . . . .	160	1	164	3	86	13	71	1
277 a 285	Violenza, resistenza, oltraggio . . . . .	109	1	105	3	52	3	43	1
286 a 294	Peculato, malversazione, ecc. . . . .	5	—	6	—	3	—	3	—
295 a 318	Omissione di atti di ufficio, ecc. . . . .	46	—	53	—	31	10	25	—
319 a 354	Contro l'amministrazione della giustizia . . . . .	59	—	61	—	21	—	17	1
355 a 366	Contro il sentimento religioso, ecc. . . . .	1	1	—	—	—	—	—	—
367 a 373	Contro l'ordine pubblico . . . . .	2	—	10	—	4	—	17	6
—	ALTRI DELITTI . . . . .	135	19	77	1	31	—	23	—
	TOTALE . . . . .	11.234	7.411	3.965	203	3.424	2.140	1.293	114

giudiziaria ha iniziato l'azione penale, per provincia e regione

VENEZIA GIULIA								LIGURIA								N. d'ordine
TRIESTE				TOTALE				IMPERIA				SAVONA				
Delitti		Persone		Delitti		Persone		Delitti		Persone		Delitti		Persone		
in totale	di autori ignoti	in totale	minori di anni 18	in totale	di autori ignoti	in totale	minori di anni 18	in totale	di autori ignoti	in totale	minori di anni 18	in totale	di autori ignoti	in totale	minori di anni 18	
1.020	352	635	62	4.793	735	3.965	214	470	66	413	35	765	50	712	41	1 a 47
40	—	43	2	228	9	243	7	18	1	21	4	51	4	57	2	1 a 10
1	—	1	—	1	—	1	—	—	—	—	—	—	—	—	—	1
1	—	1	—	6	1	6	1	—	—	—	—	9	4	7	2	2, 3, 5, 8
1	—	2	—	1	—	2	—	6	1	7	4	5	—	5	—	4
1	—	1	—	1	—	1	—	—	—	—	—	—	—	—	—	6, 7
37	—	39	2	216	8	230	5	12	—	14	—	37	—	45	—	9, 10
852	334	507	59	4.129	687	3.421	202	402	55	344	27	614	40	580	39	11 a 45
16	—	13	—	99	9	60	—	12	1	6	—	14	1	14	1	11
257	107	165	21	849	170	772	52	129	19	121	4	200	8	233	16	12 a 14
382	136	257	33	2.689	389	2.367	137	188	19	168	20	269	12	267	20	15 a 17
9	—	27	1	24	3	61	5	3	—	6	—	15	2	24	1	18 a 22
188	91	45	4	468	116	161	8	70	16	43	3	116	17	42	1	23 a 45
128	18	85	1	436	39	301	5	50	10	48	4	100	6	75	—	46, 47
65	3	56	2	242	23	201	5	57	8	51	2	79	3	69	2	48 a 89
38	—	35	—	136	1	128	—	28	—	27	—	48	2	41	—	48 a 61
20	—	17	—	60	1	53	—	11	—	11	—	31	1	28	—	51
16	—	17	—	66	—	67	—	14	—	14	—	10	—	9	—	52
2	—	1	—	10	—	8	—	3	—	2	—	7	1	4	—	48 a 50
27	3	21	2	106	22	73	5	27	8	22	2	29	1	24	2	62 a 78
8	1	8	—	17	3	16	—	4	—	9	1	6	—	8	1	62
3	1	3	2	15	1	15	4	2	—	1	—	9	1	6	—	63
8	1	4	—	38	11	20	1	5	—	5	1	7	—	3	1	64
3	—	3	—	20	6	6	—	12	7	3	—	3	—	3	—	65 a 67
5	—	3	—	16	1	16	—	4	1	4	—	4	—	4	—	70 a 73
—	—	—	—	—	—	—	—	2	—	2	—	2	—	4	—	68, 69
—	—	—	—	—	—	—	—	—	—	—	—	—	—	—	—	74 a 78
7.025	6.325	946	181	18.794	17.101	2.282	426	6.203	5.710	685	208	11.947	11.301	880	215	90 a 118
6.413	5.945	706	157	17.408	16.349	1.617	375	5.906	5.600	468	186	11.481	11.092	602	190	90 a 93
114	5	138	6	964	762	237	11	208	122	116	80	98	48	66	49	90 a 92
6.299	5.940	568	151	16.444	15.587	1.380	364	5.698	5.478	352	106	11.383	11.044	536	141	93
429	337	89	16	889	643	246	35	131	81	75	17	255	170	103	20	94 a 109
71	32	49	5	162	84	109	14	38	18	35	2	98	67	60	10	94 a 97
358	305	40	11	727	559	137	21	93	63	40	15	157	103	43	10	98 a 109
183	43	151	8	497	109	419	16	166	29	142	5	211	39	175	5	110 a 118
80	38	53	1	237	82	165	1	85	23	67	1	115	26	88	2	110
40	1	40	—	96	4	92	1	15	—	14	—	24	3	21	—	111
45	—	43	7	108	4	120	14	51	3	46	4	45	5	39	3	112
18	4	15	—	56	19	42	—	15	3	15	—	27	5	27	—	113 a 118
847	323	517	6	2.526	1.010	1.517	18	999	479	498	10	1.074	532	426	5	119 a 212
469	63	418	2	1.370	157	1.248	4	407	7	403	3	369	29	328	—	119 a 134
6	—	9	—	13	—	16	—	6	—	5	—	9	—	10	—	119
1	—	2	—	3	—	4	—	—	—	—	—	1	—	—	—	120
2	—	4	—	6	1	7	—	4	—	3	1	6	—	2	—	121 a 134
1	1	—	—	23	1	33	—	6	—	12	—	3	—	4	—	—
459	62	403	2	1.325	155	1.188	4	391	7	383	2	350	29	312	—	—
115	108	7	1	454	403	64	8	297	292	7	2	325	314	11	1	135 a 162
263	152	92	3	702	450	205	6	295	180	88	5	380	219	87	4	163 a 212
156	147	13	3	430	411	38	3	183	124	62	2	80	62	18	—	163 a 174
—	—	—	—	7	1	3	—	9	1	5	1	5	1	2	—	175 a 182
107	5	79	—	265	38	164	3	103	55	21	2	295	156	67	4	183 a 212
201	3	189	11	597	25	588	24	102	5	105	8	172	5	173	8	213 a 373
6	—	7	—	16	3	14	1	6	—	12	—	1	—	—	—	213 a 276
160	3	144	6	442	20	415	10	63	2	62	7	108	4	97	5	277 a 318
143	—	132	6	326	7	297	10	49	—	50	7	79	2	71	5	277 a 285
6	—	4	—	18	—	21	—	2	—	2	—	5	—	6	—	286 a 294
11	3	8	—	98	13	97	—	12	2	10	—	25	2	20	—	295 a 318
35	—	38	5	131	—	132	7	33	3	31	1	51	1	48	1	319 a 354
—	—	—	—	2	2	—	—	—	—	—	—	2	—	3	—	355 a 366
—	—	—	—	6	—	27	6	—	—	—	—	10	—	25	2	367 a 373
106	10	95	3	331	39	247	5	97	28	71	7	113	14	92	11	—
9.264	7.016	2.438	265	27.283	18.933	8.800	692	7.928	6.296	1.823	270	14.150	11.935	2.352	282	—

## Segue b) — Delitti e persone denunciati per i quali l'Autorità

N. d'ordine	DELITTI	Segue LIGURIA							
		GENOVA				LA SPEZIA			
		Delitti		Persone		Delitti		Persone	
		in totale	di autori ignoti	in totale	minori di anni 18	in totale	di autori ignoti	in totale	minori di anni 18
1 a 47	CONTRO LA PERSONA . . . . .	3.095	540	2.831	320	843	186	687	24
1 a 10	Contro la vita . . . . .	190	8	210	2	31	—	30	3
1	Strage . . . . .	—	—	—	—	—	—	—	—
2, 3, 5, 8	Omicidio volontario consumato . . . . .	32	4	34	1	4	—	5	1
4	Omicidio volontario tentato . . . . .	19	3	23	—	4	—	3	2
6, 7	Infanticidio per causa di onore . . . . .	2	—	1	—	—	—	—	—
9, 10	Omicidio preterintenzionale . . . . .	2	—	1	—	—	—	—	—
11 a 45	Omicidio colposo . . . . .	135	1	150	1	23	—	22	—
11 a 45	Contro l'incolumità e la libertà individuale . . . . .	2.520	473	2.391	316	770	165	643	21
11	Percosse . . . . .	64	7	146	51	26	6	13	2
12 a 14	Lesioni personali volontarie . . . . .	729	139	648	68	166	20	154	6
15 a 17	Lesioni personali colpose . . . . .	1.058	112	1.192	159	507	118	393	12
18 a 22	Rissa, abbandono d'incapace, ecc. . . . .	42	4	140	9	11	1	49	1
23 a 45	Violenza privata, minaccia, ecc. . . . .	627	211	265	29	60	20	34	—
46, 47	Ingurie e diffamazioni . . . . .	385	59	230	2	42	21	14	—
48 a 89	CONTRO LA FAMIGLIA, LA MORALITÀ PUBBLICA E IL BUON COSTUME . . . . .	458	49	475	59	44	1	35	—
48 a 61	Contro la famiglia . . . . .	296	1	309	28	23	—	17	—
51	Violazione obblighi assistenza familiare . . . . .	151	—	173	26	7	—	6	—
52	Maltrattamenti in famiglia . . . . .	123	—	119	2	12	—	10	—
48 a 50	Adulterio, bigamia, ecc. . . . .	22	1	17	—	4	—	1	—
53 a 61	Contro la moralità pubblica e il buon costume . . . . .	159	48	165	31	20	1	17	—
62	Violenza carnale . . . . .	27	10	19	2	—	—	5	—
63	Atti di libidine violenti . . . . .	35	18	16	3	3	—	4	—
64	Atti osceni . . . . .	29	7	71	26	6	1	3	—
65 a 67	Corruzione di minorenni, ecc. . . . .	44	13	30	—	3	—	1	—
70 a 73	Istigazione, sfruttamento e favor. prostituzione . . . . .	24	—	29	—	4	—	4	—
68, 69	Contro la integrità e la sanità della stirpe . . . . .	3	—	1	—	1	—	1	—
74 a 78	CONTRO IL PATRIMONIO . . . . .	52.629	50.150	3.398	685	3.816	3.500	424	118
79 a 89	Furto . . . . .	50.691	49.261	2.058	537	3.623	3.429	294	106
90 a 118	Furto semplice . . . . .	6.200	5.820	434	179	78	49	40	25
90 a 92	Furto aggravato . . . . .	44.491	43.441	1.624	358	3.545	3.380	254	81
93	Rapina e danni . . . . .	1.036	720	572	118	103	59	40	3
94 a 109	Rapina, estorsione, sequestro di persona . . . . .	422	307	212	18	23	4	30	—
94 a 97	Danni a cose, animali, terreni, ecc. . . . .	614	413	360	100	80	55	10	3
98 a 109	Truffa ed altre frodi . . . . .	902	169	768	30	90	12	90	9
110 a 118	Truffa . . . . .	421	130	315	2	48	6	52	2
110	Appropriazione indebita . . . . .	137	6	115	3	10	3	5	—
111	Ricettazione . . . . .	256	14	266	24	28	2	30	7
112	Insolvenza fraudolenta, ecc. . . . .	88	19	72	1	4	1	3	—
113 a 118	CONTRO L'ECONOMIA E LA FEDE PUBBLICA . . . . .	4.509	1.418	3.030	40	812	506	275	1
119 a 212	Contro l'economia pubblica, l'industria e il commercio . . . . .	2.640	76	2.734	29	221	9	211	—
119 a 134	Frode nell'esercizio del commercio . . . . .	46	3	54	—	—	—	—	—
119	Vendita sostanze alimentari non genuine . . . . .	7	1	1	—	1	—	4	—
120	Arbitraria invasione aziende, ecc. . . . .	21	—	33	—	1	—	—	—
121 a 134	Bancarotta . . . . .	21	2	26	—	5	—	3	—
—	Emissione assegni a vuoto . . . . .	2.545	70	2.620	29	214	9	204	—
135 a 162	Contro l'incolumità pubblica . . . . .	554	527	29	—	398	381	25	—
163 a 212	Contro la fede pubblica . . . . .	1.315	815	267	11	193	116	39	1
163 a 174	Falsità in monete . . . . .	427	391	41	1	105	101	5	—
175 a 182	Falsità in sigilli . . . . .	23	2	18	—	9	—	5	—
183 a 212	Falsità in atti e persone . . . . .	865	422	208	10	79	15	29	1
213 a 373	CONTRO LO STATO, LE ALTRE ISTITUZIONI SOCIALI E L'ORDINE PUBBLICO . . . . .	906	52	868	51	109	4	123	6
213 a 276	Contro la personalità dello Stato . . . . .	20	6	17	—	6	3	2	—
277 a 318	Contro la pubblica amministrazione . . . . .	679	36	610	31	84	1	94	1
277 a 285	Violenza, resistenza, oltraggio . . . . .	544	32	460	31	62	—	76	1
286 a 294	Peculato, malverazione, ecc. . . . .	5	1	5	—	3	—	—	—
295 a 318	Omissione di atti di ufficio, ecc. . . . .	130	3	145	—	19	1	18	—
319 a 354	Contro l'amministrazione della giustizia . . . . .	177	5	177	9	15	—	18	2
355 a 366	Contro il sentimento religioso, ecc. . . . .	5	1	14	3	—	—	—	—
367 a 373	Contro l'ordine pubblico . . . . .	25	4	50	8	4	—	9	3
—	ALTRI DELITTI . . . . .	1.167	297	997	37	82	12	77	6
—	TOTALE . . . . .	62.764	52.506	11.599	1.192	5.706	4.209	1.621	155



giudiziaria ha iniziato l'azione penale, per provincia e regione

EMILIA - ROMAGNA																N. d'ordine
TOTALE				PIACENZA				PARMA				REGGIO EMILIA				
Delitti		Persone		Delitti		Persone		Delitti		Persone		Delitti		Persone		
in totale	di autori ignoti	in totale	minori di anni 18	in totale	di autori ignoti	in totale	minori di anni 18	in totale	di autori ignoti	in totale	minori di anni 18	in totale	di autori ignoti	in totale	minori di anni 18	
5.173	842	4.643	420	2.031	182	2.013	14	623	109	494	6	694	82	592	7	1 a 47
290	13	318	11	63	1	71	4	50	1	56	—	69	1	76	—	1 a 10
45	8	46	4	—	—	—	—	—	—	—	—	—	—	—	—	1
34	4	38	6	—	—	—	—	2	1	1	—	2	1	1	—	2, 3, 5, 8
2	—	1	—	—	—	—	—	—	—	—	—	2	—	2	—	4
207	1	231	1	62	1	70	4	48	—	55	—	65	—	73	—	6, 7
4.306	733	3.958	403	1.823	148	1.805	10	440	93	325	6	535	71	456	5	9, 10
116	15	179	54	5	1	1	—	31	1	23	—	16	—	14	—	11 a 45
1.224	186	1.156	94	230	38	251	1	113	14	119	5	143	17	139	4	11
2.022	261	2.020	211	1.461	65	1.455	6	151	11	144	1	222	12	207	1	12 a 14
71	7	219	11	15	9	32	—	4	—	6	—	8	—	39	—	15 a 17
873	264	384	33	112	35	66	3	141	67	33	—	146	42	57	—	18 a 22
577	96	367	6	145	33	137	—	133	15	113	—	90	10	60	2	23 a 45
638	61	630	63	63	1	59	—	152	98	88	2	125	9	123	13	46, 47
395	3	394	28	43	—	40	—	27	—	57	—	48	—	41	—	48 a 89
200	1	218	26	14	—	11	—	15	—	44	—	21	—	18	—	48 a 61
159	—	152	2	28	—	27	—	12	—	13	—	22	—	20	—	51
36	2	24	—	1	—	2	—	—	—	—	—	5	—	3	—	52
235	58	228	35	20	1	19	—	125	98	31	2	77	9	82	13	{ 48 a 50
41	10	41	4	3	—	3	—	9	4	5	—	11	1	17	—	{ 53 a 61
49	19	27	3	1	—	—	—	4	2	2	1	10	1	17	12	62 a 78
47	8	82	28	10	1	9	—	20	11	6	—	23	7	9	—	62
62	20	37	—	2	—	2	—	83	81	4	—	7	—	4	—	63
36	1	41	—	4	—	5	—	9	—	14	1	26	—	35	1	{ 65 a 67
8	—	8	—	—	—	—	—	—	—	—	—	—	—	—	—	{ 70 a 73
74.595	70.661	5.387	1.226	4.479	4.142	491	48	4.475	4.198	340	42	5.420	5.012	525	63	{ 68, 69
71.701	69.382	3.422	1.019	4.124	3.958	243	42	4.116	3.970	213	41	5.029	4.812	300	55	{ 74 a 78
6.584	6.039	656	333	279	247	36	—	237	227	10	—	17	21	21	1	79 a 89
65.117	63.343	2.766	686	3.845	3.711	207	42	3.879	3.743	203	41	4.992	4.791	279	54	90 a 92
1.525	1.030	790	158	165	97	134	6	213	169	41	1	198	137	81	7	94 a 109
581	396	337	30	41	30	24	1	44	32	21	1	49	25	47	6	94 a 97
944	634	453	123	124	67	110	5	169	137	20	—	149	112	34	1	98 a 109
1.369	249	1.175	49	190	87	114	—	146	59	86	—	193	63	144	1	110 a 118
669	185	522	7	90	52	42	—	85	51	35	—	121	50	79	—	110
186	12	155	3	30	3	28	—	24	4	18	—	19	—	22	—	111
380	24	381	38	33	2	36	—	21	3	19	—	30	7	28	1	112
134	28	117	1	37	30	8	—	16	1	14	—	23	6	15	—	113 a 118
7.394	2.965	4.229	56	784	148	648	3	1.123	222	899	2	943	201	792	5	119 a 212
3.637	121	3.676	32	513	13	507	—	890	23	873	2	679	9	678	1	119 a 134
61	3	69	—	2	—	2	—	3	—	4	—	—	—	—	—	119
9	1	5	—	—	—	—	—	1	—	1	—	—	—	—	—	120
32	—	38	1	2	—	—	—	—	—	—	—	2	—	5	—	121 a 134
35	2	45	—	4	—	5	—	—	—	—	—	8	—	17	—	—
3.500	115	3.519	31	505	13	493	—	886	23	868	2	669	9	656	1	—
1.574	1.514	72	3	67	62	13	—	97	92	5	—	41	37	4	—	135 a 162
2.183	1.330	481	21	204	73	128	3	136	107	21	—	223	155	110	4	163 a 212
795	678	126	3	97	7	99	—	64	63	—	—	78	62	16	—	163 a 174
46	4	30	1	1	—	1	—	—	—	—	—	—	—	—	—	175 a 182
1.342	648	325	17	106	66	28	3	72	44	21	—	145	93	94	4	183 a 212
1.289	66	1.269	73	99	6	89	3	84	6	72	4	196	10	177	5	213 a 373
33	9	31	—	6	2	1	—	2	2	—	—	4	1	10	—	213 a 276
934	43	863	44	64	2	63	3	64	1	60	4	138	3	120	4	277 a 318
733	34	657	44	51	2	49	3	52	—	49	4	98	2	74	—	277 a 285
15	1	13	—	3	—	3	—	4	1	3	—	2	—	3	—	286 a 294
186	8	193	—	10	—	11	—	8	—	8	—	38	1	43	4	295 a 318
276	9	274	13	27	—	25	—	14	—	10	—	47	3	42	1	319 a 354
7	1	17	3	1	1	—	—	1	—	2	—	3	3	—	—	355 a 366
39	4	84	13	1	1	—	—	3	3	—	—	4	—	5	—	367 a 373
1.459	351	1.237	61	57	17	68	2	100	48	40	1	83	14	78	6	—
90.548	74.946	17.395	1.899	7.513	4.496	3.368	70	6.557	4.681	1.933	57	7.461	5.328	2.287	99	—

## Segue b) — Delitti e persone denunciati per i quali l'Autorità

N. d'ordine	DELITTI	MODENA				BOLOGNA			
		Delitti		Persone		Delitti		Persone	
		in totale	di autori ignoti	in totale	minori di anni 18	in totale	di autori ignoti	in totale	minori di anni 18
1 a 47	CONTRO LA PERSONA . . . . .	926	79	826	5	1.860	198	1.575	25
1 a 10	Contro la vita . . . . .	72	1	73	2	113	7	115	—
1	Strage . . . . .	1	—	1	—	—	—	—	—
2, 3, 5, 8	Omicidio volontario consumato . . . . .	4	—	4	—	6	2	4	—
4	Omicidio volontario tentato . . . . .	—	—	—	—	5	3	2	—
6, 7	Infanticidio per causa di onore . . . . .	—	—	—	—	—	—	—	—
9, 10	Omicidio preterintenzionale . . . . .	67	1	68	2	101	2	108	—
11 a 45	Omicidio colposo . . . . .	—	—	—	—	1	—	1	—
11	Contro l'incolumità e la libertà individuale . . . . .	717	73	648	3	1.435	159	1.252	20
12 a 14	Percosse . . . . .	41	—	27	—	52	3	35	1
15 a 17	Lesioni personali volontarie . . . . .	161	15	174	2	402	46	406	6
18 a 22	Lesioni personali colpose . . . . .	352	26	349	1	612	28	595	2
23 a 45	Rissa, abbandono d'incapace, ecc. . . . .	11	—	45	—	24	—	54	1
46, 47	Violenza privata, minaccia, ecc. . . . .	152	32	53	—	345	82	162	10
48 a 89	Ingiurie e diffamazioni . . . . .	137	5	105	—	312	32	208	5
48 a 61	CONTRO LA FAMIGLIA, LA MORALITÀ PUBBLICA E IL BUON COSTUME . . . . .	79	2	74	—	196	6	191	7
51	Contro la famiglia . . . . .	47	—	45	—	136	1	124	1
52	Violazione obblighi assistenza familiare . . . . .	29	—	29	—	82	—	67	—
48 a 50	Maltrattamenti in famiglia . . . . .	14	—	13	—	41	—	49	1
53 a 61	Adulterio, bigamia, ecc. . . . .	4	—	3	—	13	1	8	—
62 a 78	Contro la moralità pubblica e il buon costume . . . . .	31	2	28	—	57	5	64	6
62	Violenza carnale . . . . .	6	—	16	—	10	1	18	2
63	Atti di libidine violenti . . . . .	7	—	3	—	6	—	5	—
64	Atti osceni . . . . .	13	1	9	—	27	4	25	4
65 a 67	Corruzione di minorenni, ecc. . . . .	5	1	—	—	10	—	11	—
70 a 73	Istigazione, sfruttamento e favor. prostituzione . . . . .	—	—	—	—	4	—	5	—
68, 69	—	—	—	—	—	—	—	—	—
74 a 78	—	—	—	—	—	—	—	—	—
79 a 89	Contro la integrità e la sanità della stirpe . . . . .	1	—	1	—	3	—	3	—
90 a 118	CONTRO IL PATRIMONIO . . . . .	11.418	10.728	978	107	50.745	49.183	2.108	150
90 a 93	Furto . . . . .	10.787	10.386	612	105	49.696	48.798	1.291	127
90 a 92	Furto semplice . . . . .	1.219	1.271	46	3	109	72	35	4
93	Furto aggravato . . . . .	9.468	9.115	566	102	49.587	48.726	1.256	123
94 a 109	Rapina e danni . . . . .	314	248	100	1	377	236	196	18
94 a 97	Rapina, estorsione, sequestro di persona . . . . .	60	25	72	1	140	101	83	10
98 a 109	Danni a cose, animali, terreni, ecc. . . . .	254	223	28	—	237	135	113	8
110 a 118	Truffa ed altre frodi . . . . .	317	94	266	1	672	149	621	5
110	Truffa . . . . .	222	84	164	1	433	123	381	2
111	Appropriazione indebita . . . . .	37	7	27	—	92	2	87	—
112	Ricettazione . . . . .	37	1	57	—	71	7	92	—
113 a 118	Insolvenza fraudolenta, ecc. . . . .	21	2	18	—	76	17	61	3
119 a 212	CONTRO L'ECONOMIA E LA FEDE PUBBLICA . . . . .	1.838	284	1.564	4	3.571	1.142	2.422	10
119 a 134	Contro l'economia pubblica, l'industria e il commercio . . . . .	1.568	75	1.494	2	2.574	286	2.300	3
119	Frode nell'esercizio del commercio . . . . .	3	—	3	—	—	—	—	—
120	Vendita sostanze alimentari non genuine . . . . .	1	—	1	—	—	—	—	—
121 a 134	Arbitraria invasione aziende, ecc. . . . .	—	—	—	—	3	1	2	—
—	Bancarotta . . . . .	—	—	—	—	27	—	31	—
—	Emissione assegni a vuoto . . . . .	1.564	75	1.490	2	2.544	285	2.267	3
135 a 162	Contro l'incolumità pubblica . . . . .	61	55	7	—	128	105	23	1
163 a 212	Contro la fede pubblica . . . . .	209	154	63	2	869	751	99	6
163 a 174	Falsità in monete . . . . .	140	118	28	1	329	310	20	—
175 a 182	Falsità in sigilli . . . . .	—	—	—	—	4	—	2	—
183 a 212	Falsità in atti e persone . . . . .	69	36	35	1	336	441	77	6
213 a 373	CONTRO LO STATO, LE ALTRE ISTITUZIONI SOCIALI E L'ORDINE PUBBLICO . . . . .	149	11	132	1	271	15	276	6
213 a 276	Contro la personalità dello Stato . . . . .	—	—	—	—	1	—	1	—
277 a 318	Contro la pubblica amministrazione . . . . .	117	3	100	1	166	12	154	5
277 a 285	Violenza, resistenza, oltraggio . . . . .	105	2	90	1	129	10	121	5
286 a 294	Peculato, malversazione, ecc. . . . .	1	—	1	—	3	—	3	—
295 a 318	Omissione di atti di ufficio, ecc. . . . .	11	1	9	—	34	2	30	—
319 a 354	Contro l'amministrazione della giustizia . . . . .	22	—	27	—	97	1	105	1
355 a 366	Contro il sentimento religioso, ecc. . . . .	2	1	—	—	1	1	—	—
367 a 373	Contro l'ordine pubblico . . . . .	8	7	5	—	6	1	16	—
—	ALTRI DELITTI . . . . .	21	4	20	1	74	26	55	2
	TOTALE . . . . .	14.431	11.108	3.594	118	56.717	50.570	6.627	200



## giudiziaria ha iniziato l'azione penale, per provincia e regione

Segue EMILIA-ROMAGNA

FERRARA				RAVENNA				FORLÌ				TOTALE				N. d'ordine
Delitti		Persone		Delitti		Persone		Delitti		Persone		Delitti		Persone		
in totale	di autori ignoti	in totale	minori di anni 18	in totale	di autori ignoti	in totale	minori di anni 18	in totale	di autori ignoti	in totale	minori di anni 18	in totale	di autori ignoti	in totale	minori di anni 18	
708	63	617	8	1.023	60	937	24	1.430	157	1.325	24	9.295	930	8.379	113	1 a 47
38	4	33	—	75	—	77	—	107	2	119	2	587	17	620	8	1 a 10
4	—	4	—	3	—	2	—	5	—	4	—	22	2	18	—	1
1	—	—	—	1	—	1	—	4	2	1	—	15	7	6	—	2, 3, 5, 8
—	—	—	—	—	—	—	—	—	—	—	—	2	—	2	—	4
1	—	1	—	—	—	—	—	—	—	—	—	3	—	3	—	6, 7
32	4	28	—	71	—	74	—	98	—	114	2	544	8	590	8	9, 10
575	55	513	6	828	49	782	22	1.170	145	1.086	22	7.523	793	6.887	94	11 a 45
21	2	14	—	28	—	17	—	28	2	20	1	222	9	151	2	11
106	4	129	4	194	8	208	2	179	22	195	9	1.528	164	1.621	33	12 a 14
327	26	311	1	492	22	496	17	809	90	774	10	4.426	280	4.331	39	15 a 17
9	—	19	—	11	1	27	2	8	—	36	1	90	10	258	4	18 a 22
112	23	40	1	103	18	34	1	146	31	61	1	1.257	330	506	16	23 a 45
95	4	71	2	120	11	78	2	153	10	120	—	1.185	120	892	11	46, 47
103	13	79	—	65	5	63	2	104	4	91	2	887	138	768	26	48 a 89
75	8	62	—	33	—	33	—	61	—	54	—	470	9	456	1	48 a 61
49	—	45	—	19	—	19	—	41	—	38	—	270	—	271	—	51
16	—	15	—	11	—	6	—	12	—	12	—	156	—	155	—	52
10	8	2	—	3	—	8	—	8	—	4	—	44	9	30	—	48 a 50
25	5	15	—	31	5	28	2	40	4	33	2	406	129	300	25	53 a 61
3	2	—	—	4	—	6	2	3	—	5	—	49	8	70	4	62 a 78
6	—	6	—	6	1	4	—	10	—	10	1	50	4	47	14	62
9	3	3	—	9	2	4	—	12	2	11	1	123	31	76	5	63
3	—	1	—	8	2	10	—	9	2	—	—	127	86	32	—	64
4	—	5	—	4	—	4	—	6	—	7	—	57	—	75	2	65 a 67
3	—	2	—	1	—	2	—	3	—	4	—	11	—	12	—	70 a 73
3.997	3.706	379	57	5.371	4.857	654	115	12.443	11.792	891	99	98.348	93.618	6.366	681	68, 69
3.769	3.622	230	57	4.784	4.512	394	100	11.788	11.447	491	64	94.093	91.505	3.774	591	74 a 78
272	224	64	12	422	370	60	6	244	187	61	3	2.919	2.619	333	29	90 a 92
3.497	3.398	166	45	4.362	4.142	334	94	11.544	11.260	430	61	91.174	88.886	3.441	592	93
88	49	39	—	167	105	66	7	359	289	118	26	1.881	1.330	775	66	94 a 109
21	5	18	—	47	31	24	6	96	75	40	—	498	324	329	25	94 a 97
67	44	21	—	120	74	42	1	263	214	78	26	1.383	1.006	446	41	98 a 109
140	35	110	—	420	240	194	8	266	56	282	9	2.374	783	1.817	24	110 a 118
93	31	74	—	197	98	109	6	162	43	128	2	1.403	532	1.012	11	110
23	2	17	—	56	26	29	—	51	8	46	1	332	52	274	1	111
13	1	7	—	152	114	43	2	47	—	66	6	404	135	348	9	112
11	1	12	—	15	2	13	—	36	5	42	—	235	64	183	3	113 a 118
856	211	664	2	1.129	363	743	3	1.860	332	1.515	3	12.104	2.903	9.247	32	119 a 212
597	8	610	2	680	18	669	1	1.472	89	1.404	—	8.973	521	8.535	11	119 a 134
1	—	1	—	9	1	11	—	4	—	4	—	22	1	25	—	119
—	—	—	—	1	1	—	—	1	—	1	—	4	1	3	—	120
1	—	—	—	1	—	1	—	29	9	17	—	38	10	32	—	121 a 134
26	—	38	—	7	—	9	—	23	—	27	—	95	—	127	—	—
569	8	571	2	662	16	648	1	1.415	80	1.355	—	8.814	509	8.348	11	—
13	13	—	—	32	26	5	—	125	112	15	3	564	502	72	4	135 a 162
246	190	54	—	417	319	69	2	263	131	96	—	2.567	1.880	640	17	163 a 212
173	159	24	—	205	184	27	—	85	62	18	—	1.171	965	232	1	163 a 174
2	—	1	—	4	—	2	—	1	1	—	—	12	1	6	—	175 a 182
71	31	29	—	208	135	40	2	177	68	78	—	1.384	914	402	16	183 a 212
92	7	118	1	134	19	118	3	267	6	277	12	1.292	80	1.259	35	213 a 373
4	2	2	—	6	2	9	—	6	1	4	—	29	10	27	—	213 a 276
61	4	75	1	86	15	63	2	199	3	196	10	895	43	831	30	277 a 318
46	4	31	1	63	13	36	1	120	3	107	4	664	36	557	19	277 a 285
3	—	4	—	1	—	1	—	4	—	5	—	21	1	23	—	286 a 294
12	—	40	—	22	2	26	1	75	—	84	6	210	6	251	11	295 a 318
24	1	29	—	38	2	30	1	61	2	64	1	330	9	332	4	319 a 354
—	—	—	—	—	—	—	—	—	—	—	—	8	6	2	—	355 a 366
3	—	12	—	4	—	16	—	1	—	13	1	30	12	67	1	367 a 373
55	9	45	2	60	23	24	1	144	7	154	7	594	148	484	22	—
5.811	4.009	1.902	70	7.782	5.327	2.539	148	16.248	12.298	4.253	147	122.520	97.817	26.503	909	—

## Segue b) — Delitti e persone denunciati per i quali l'Autorità

N. d'ordine	DELITTI	MASSA CARRARA				LUCCA			
		Delitti		Persone		Delitti		Persone	
		in totale	di autori ignoti	in totale	minori di anni 18	in totale	di autori ignoti	in totale	minori di anni 18
1 a 47	CONTRO LA PERSONA . . . . .	403	28	406	28	1.258	93	1.146	31
1 a 10	Contro la vita . . . . .	29	—	36	2	51	1	52	1
1	Strage . . . . .	—	—	—	—	—	—	—	—
2, 3, 5, 8	Omicidio volontario consumato . . . . .	3	—	3	1	5	—	6	—
4	Omicidio volontario tentato . . . . .	1	—	2	—	3	1	2	—
6, 7	Infanticidio per causa di onore . . . . .	—	—	—	—	1	—	—	—
9, 10	Omicidio preterintenzionale . . . . .	—	—	—	—	1	—	1	—
11 a 45	Omicidio colposo . . . . .	25	—	31	1	41	—	43	1
11 a 45	Contro l'incolumità e la libertà individuale . . . . .	348	24	354	26	1.105	92	1.027	28
11	Percosse . . . . .	33	—	20	—	25	2	25	—
12 a 14	Lesioni personali volontarie . . . . .	77	5	99	7	172	12	185	10
15 a 17	Lesioni personali colpose . . . . .	176	15	190	17	740	49	728	17
18 a 22	Rissa, abbandono d'incapace, ecc. . . . .	5	—	25	—	25	—	43	1
23 a 45	Violenza privata, minaccia, ecc. . . . .	67	4	30	2	143	29	46	—
46, 47	Ingiurie e diffamazioni . . . . .	26	4	16	—	102	—	67	2
48 a 89	CONTRO LA FAMIGLIA, LA MORALITÀ PUBBLICA E IL BUON COSTUME . . . . .	39	—	37	6	134	2	142	7
48 a 61	Contro la famiglia . . . . .	20	—	17	—	70	—	69	2
51	Violazione obblighi assistenza familiare . . . . .	9	—	8	—	47	—	45	—
52	Maltrattamenti in famiglia . . . . .	11	—	9	—	20	—	22	2
48 a 50 } 53 a 61 }	Adulterio, bigamia, ecc. . . . .	—	—	—	—	3	—	2	—
62 a 78	Contro la moralità pubblica e il buon costume . . . . .	19	—	20	6	62	2	71	5
62	Violenza carnale . . . . .	7	—	10	5	9	—	15	—
63	Atti di libidine violenti . . . . .	2	—	1	1	4	—	2	1
64	Atti osceni . . . . .	5	—	3	—	22	2	17	3
65 a 67 } 70 a 73 }	Corruzione di minorenni, ecc. . . . .	3	—	2	—	8	—	5	—
68, 69 } 74 a 78 }	Istigazione, sfruttamento e favor. prostituzione . . . . .	2	—	4	—	19	—	32	1
79 a 89	Contro la integrità e la sanità della stirpe . . . . .	—	—	—	—	2	—	2	—
90 a 118	CONTRO IL PATRIMONIO . . . . .	3.877	3.610	374	72	7.942	7.369	751	129
90 a 93	Furto . . . . .	3.720	3.523	280	71	7.347	7.022	477	115
90 a 92	Furto semplice . . . . .	211	189	29	16	85	42	53	2
93	Furto aggravato . . . . .	3.509	3.334	251	55	7.262	6.980	424	113
94 a 109	Rapina e danni . . . . .	96	69	43	1	390	328	69	5
94 a 97	Rapina, estorsione, sequestro di persona . . . . .	14	4	16	—	53	37	24	4
98 a 109	Danni a cose, animali, terreni, ecc. . . . .	82	65	27	1	337	291	45	1
110 a 118	Truffa ed altre frodi . . . . .	81	18	51	—	205	19	205	9
110	Truffa . . . . .	42	16	32	—	114	16	116	2
111	Appropriazione indebita . . . . .	6	—	5	—	33	—	35	—
112	Ricettazione . . . . .	8	—	7	—	24	—	21	5
113 a 118	Insolvenza fraudolenta, ecc. . . . .	5	2	7	—	34	3	33	2
119 a 212	CONTRO L'ECONOMIA E LA FEDE PUBBLICA . . . . .	512	119	394	9	1.582	566	1.004	8
119 a 134	Contro l'economia pubblica, l'industria e il commercio . . . . .	359	2	360	—	1.042	142	919	4
119	Frode nell'esercizio del commercio . . . . .	1	—	1	—	2	—	3	—
120	Vendita sostanze alimentari non genuine . . . . .	—	—	—	—	1	—	—	—
121 a 134	Arbitraria invasione aziende, ecc. . . . .	—	—	—	—	5	—	3	—
—	Bancarotta . . . . .	4	—	3	—	72	—	89	—
—	Emissione assegni a vuoto . . . . .	354	2	356	—	962	142	824	4
135 a 162	Contro l'incolumità pubblica . . . . .	82	52	10	4	212	190	24	—
163 a 212	Contro la fede pubblica . . . . .	91	65	24	5	328	234	61	4
163 a 174	Falsità in monete . . . . .	64	59	4	—	231	222	13	—
175 a 182	Falsità in sigilli . . . . .	1	—	—	—	6	—	4	—
183 a 212	Falsità in atti e persone . . . . .	26	6	20	5	91	12	44	4
213 a 373	CONTRO LO STATO, LE ALTRE ISTITUZIONI SOCIALI E L'ORDINE PUBBLICO . . . . .	100	2	146	4	164	7	234	8
213 a 276	Contro la personalità dello Stato . . . . .	1	—	1	—	9	1	13	—
277 a 318	Contro la pubblica amministrazione . . . . .	52	1	56	2	91	3	89	4
277 a 285	Violenza, resistenza, oltraggio . . . . .	47	—	48	2	78	3	67	4
286 a 294	Peculato, malversazione, ecc. . . . .	1	—	3	—	1	—	11	—
295 a 318	Omissione di atti di ufficio, ecc. . . . .	4	1	5	—	12	—	11	—
319 a 354	Contro l'amministrazione della giustizia . . . . .	43	1	47	2	52	2	43	1
355 a 366	Contro il sentimento religioso, ecc. . . . .	1	—	—	—	2	—	3	—
367 a 373	Contro l'ordine pubblico . . . . .	3	—	42	—	10	1	86	3
—	ALTRI DELITTI . . . . .	49	1	49	9	118	24	94	1
	TOTALE . . . . .	4.980	3.760	1.406	128	11.198	8.061	3.371	184

## giudiziaria ha iniziato l'azione penale, per provincia e regione

S C A N A																N. d'ordine
PISTOIA				FIRENZE				LIVORNO				PISA				
Delitti		Persone		Delitti		Persone		Delitti		Persone		Delitti		Persone		
in totale	di autori ignoti	in totale	minori di anni 18	in totale	di autori ignoti	in totale	minori di anni 18	in totale	di autori ignoti	in totale	minori di anni 18	in totale	di autori ignoti	in totale	minori di anni 18	
999	87	902	23	1.767	479	1.265	63	1.038	175	932	10	712	121	591	24	1 a 47
36	—	40	4	175	5	218	8	17	—	19	1	76	4	83	4	1 a 10
1	—	4	1	—	—	—	—	—	—	—	—	1	—	1	—	1
3	—	3	—	16	1	23	—	10	—	12	—	2	1	1	—	2, 3, 5, 8
—	—	—	—	2	—	2	—	2	—	2	—	2	—	1	—	4
1	—	—	—	1	—	1	—	—	—	—	—	—	—	—	—	6, 7
31	—	33	3	156	4	192	8	5	—	5	1	71	3	80	4	9, 10
859	85	778	19	1.458	449	985	55	970	167	887	9	594	116	475	20	11 a 45
19	1	6	—	17	1	8	1	11	2	8	—	14	—	10	1	11
145	17	166	6	385	65	325	16	212	27	225	—	98	5	101	5	12 a 14
567	38	554	12	546	91	471	36	615	70	579	5	387	91	311	10	15 a 17
2	1	1	—	16	—	38	—	7	—	29	2	6	—	18	—	18 a 22
126	28	51	1	494	292	143	2	125	68	46	2	89	20	35	4	23 a 45
104	2	84	—	134	25	62	—	51	8	26	—	42	1	33	—	46, 47
77	7	71	4	267	18	223	7	51	2	65	3	95	9	87	4	48 a 89
46	—	52	3	129	1	113	2	23	—	42	1	27	—	35	—	48 a 61
30	—	31	3	82	1	71	—	12	—	11	—	17	—	23	—	51
14	—	18	—	43	—	40	2	5	—	26	—	7	—	10	—	52
2	—	3	—	4	—	2	—	6	—	5	1	3	—	2	—	48 a 50 53 a 61
31	7	19	1	133	17	108	5	28	2	23	2	66	9	50	4	62 a 78
7	—	7	—	24	—	31	3	1	—	1	—	4	—	4	—	62
3	—	2	1	17	1	17	2	6	1	5	—	3	1	2	1	63
13	5	4	—	47	16	23	—	9	—	10	2	23	5	20	1	64
5	2	3	—	16	—	13	—	7	1	3	—	30	2	20	2	65 a 67 70 a 73
3	—	3	—	29	—	24	—	5	—	4	—	6	1	4	—	68, 69 74 a 78
—	—	—	—	5	—	2	—	—	—	—	—	2	—	2	—	79 a 89
4.790	4.477	393	51	47.225	45.701	1.886	358	6.240	5.857	511	83	5.191	4.802	560	63	90 a 118
4.484	4.330	200	46	46.204	45.371	1.176	306	5.822	5.575	352	76	4.672	4.490	279	53	90 a 93
582	551	30	2	462	462	81	1	527	497	29	1	433	460	35	1	90 a 92
3.902	3.779	170	44	45.659	44.909	1.095	305	5.295	5.078	323	75	4.189	4.030	244	52	93
181	131	60	2	441	276	216	30	281	242	49	4	245	211	54	5	94 a 109
38	22	23	1	159	82	138	23	43	29	17	—	50	40	23	2	94 a 97
143	109	27	1	282	194	78	7	238	213	32	4	195	171	31	3	98 a 109
125	16	133	3	580	54	494	22	137	40	110	3	274	101	227	5	110 a 118
66	10	68	2	312	45	251	6	72	26	48	—	226	98	197	3	110
23	—	22	—	99	1	94	2	33	8	23	1	18	2	10	—	111
26	2	35	1	137	1	123	14	18	1	31	2	18	—	14	1	112
10	4	8	—	32	7	26	—	14	5	8	—	12	1	6	1	113 a 118
1.408	198	1.204	10	6.974	1.300	5.459	66	890	209	676	7	1.046	277	699	13	119 a 212
1.146	15	1.150	6	5.322	127	5.185	48	651	36	625	5	682	17	632	9	119 a 134
6	—	7	—	6	1	10	—	5	1	4	—	3	1	3	—	119
1	—	—	—	2	—	1	—	1	—	1	—	3	—	3	—	120
1	—	5	—	2	—	2	—	—	—	—	—	—	—	—	—	121 a 134
6	—	6	—	83	—	77	—	38	1	46	—	8	—	6	—	—
1.132	15	1.132	6	5.229	126	5.095	48	607	34	574	5	668	16	620	9	—
69	55	12	1	118	103	18	1	47	40	7	—	152	134	18	1	135 a 162
193	128	42	3	1.534	1.070	256	17	192	133	44	2	212	126	49	3	163 a 212
82	73	9	—	1.073	1.039	46	3	108	96	11	—	97	87	12	—	163 a 174
83	—	1	—	2	—	5	—	—	—	—	—	—	—	—	—	175 a 182
108	55	32	3	459	31	205	14	84	37	33	2	115	39	37	3	183 a 212
123	3	124	5	454	5	412	24	218	15	205	9	128	3	141	7	213 a 373
1	—	3	2	5	—	4	1	7	1	9	—	—	—	—	—	213 a 276
93	1	94	1	347	1	304	22	142	13	122	7	77	3	87	2	277 a 318
44	—	49	1	207	1	168	22	82	13	60	7	53	—	60	2	277 a 285
2	—	2	—	6	—	8	—	2	—	1	—	3	—	4	—	286 a 294
47	1	43	—	134	—	128	—	58	—	61	—	21	3	23	—	295 a 318
28	1	27	2	92	3	72	—	66	1	70	2	48	—	47	2	319 a 354
—	—	—	—	4	1	3	1	—	—	—	—	—	—	—	—	355 a 366
1	1	—	—	6	—	29	—	3	—	4	—	3	—	7	3	367 a 373
72	19	34	—	187	10	145	6	105	56	53	—	89	4	70	2	—
7.469	4.791	2.728	93	56.874	47.513	9.390	524	8.542	6.314	2.442	112	7.261	5.216	2.148	113	—

## Segue b) — Delitti e persone denunciati per i quali l'Autorità

N. d'ordine	DELITTI	Segu							
		AREZZO				SIENA			
		Delitti		Persone		Delitti		Persone	
		in totale	di autori ignoti	in totale	minori di anni 18	in totale	di autori ignoti	in totale	minori di anni 18
1 a 47	CONTRO LA PERSONA . . . . .	734	61	721	17	1.137	112	1.057	13
1 a 10	Contro la vita . . . . .	61	2	70	5	35	10	29	1
1	Strage . . . . .	—	—	—	—	—	—	—	—
2, 3, 5, 8	Omicidio volontario consumato . . . . .	1	—	1	—	2	—	3	—
4	Omicidio volontario tentato . . . . .	—	—	—	—	—	—	—	—
6, 7	Infanticidio per causa di onore . . . . .	—	—	—	—	—	—	—	—
9, 10	Omicidio preterintenzionale . . . . .	3	—	5	2	2	—	3	—
11 a 45	Omicidio colposo . . . . .	57	2	64	3	31	10	23	1
11	Contro l'incolumità e la libertà individuale . . . . .	623	56	608	12	1.067	94	1.009	12
11	Percosse . . . . .	10	—	7	—	7	1	3	—
12 a 14	Lesioni personali volontarie . . . . .	113	9	122	4	102	27	91	4
15 a 17	Lesioni personali colpose . . . . .	410	35	400	4	890	37	878	7
18 a 22	Rissa, abbandono d'incapace, ecc. . . . .	8	—	31	2	7	2	17	1
23 a 45	Violenza privata, minaccia, ecc. . . . .	82	12	48	2	61	27	20	—
46, 47	Ingiurie e diffamazioni . . . . .	50	3	43	—	35	8	19	—
48 a 89	CONTRO LA FAMIGLIA, LA MORALITÀ PUBBLICA E IL BUON COSTUME . . . . .	64	1	62	3	41	10	27	—
48 a 61	Contro la famiglia . . . . .	40	—	41	—	23	4	18	—
51	Violenza obblighi assistenza familiare . . . . .	28	—	23	—	14	1	12	—
52	Maltrattamenti in famiglia . . . . .	9	—	13	—	7	1	6	—
48 a 50	Adulterio, bigamia, ecc. . . . .	3	—	5	—	2	2	—	—
53 a 61	Contro la moralità pubblica e il buon costume . . . . .	22	1	20	3	18	6	9	—
62 a 78	Violenza carnale . . . . .	6	1	6	—	1	—	1	—
62	Atti di libidine violenti . . . . .	4	—	5	2	3	—	3	—
63	Atti osceni . . . . .	7	—	6	1	7	4	2	—
64	Corruzione di minorenni, ecc. . . . .	5	—	3	—	4	1	2	—
65 a 67	Istigazione, sfruttamento e favor. prostituzione . . . . .	—	—	—	—	3	1	1	—
70 a 73	Contro la integrità e la sanità della stirpe . . . . .	2	—	1	—	—	—	—	—
68, 69	CONTRO IL PATRIMONIO . . . . .	2.939	2.663	372	45	2.102	1.900	261	25
74 a 78	Furto . . . . .	2.717	2.563	217	39	1.817	1.715	142	18
79 a 89	Furto semplice . . . . .	233	207	30	1	173	153	26	—
90 a 118	Furto aggravato . . . . .	2.484	2.356	187	38	1.644	1.562	116	18
90 a 92	Rapina e danni . . . . .	100	71	32	4	181	145	43	5
93	Rapina, estorsione, sequestro di persona . . . . .	11	4	8	—	80	71	13	1
94 a 109	Danni a cose, animali, terreni, ecc. . . . .	89	67	24	4	101	74	30	4
94 a 97	Truffa ed altre frodi . . . . .	122	29	123	2	104	40	76	2
98 a 109	Truffa . . . . .	79	17	83	2	67	29	47	2
110 a 118	Appropriazione indebita . . . . .	21	3	18	—	13	2	9	—
110	Ricettazione . . . . .	13	4	17	—	12	6	9	—
111	Insolvenza fraudolenta, ecc. . . . .	9	5	5	—	12	3	11	—
112	CONTRO L'ECONOMIA E LA FEDE PUBBLICA . . . . .	1.252	342	915	37	816	120	706	6
113 a 118	Contro l'economia pubblica, l'industria e il commercio . . . . .	837	25	828	34	683	35	674	4
119 a 212	Frode nell'esercizio del commercio . . . . .	3	1	3	—	9	1	8	—
119 a 134	Vendita sostanze alimentari non genuine . . . . .	1	—	—	—	2	1	—	—
120	Arbitraria invasione aziende, ecc. . . . .	—	—	—	—	1	—	1	—
121 a 134	Bancarotta . . . . .	12	—	14	—	1	—	2	—
—	Emissione assegni a vuoto . . . . .	821	24	811	34	670	33	663	4
135 a 162	Contro l'incolumità pubblica . . . . .	158	135	25	—	44	39	6	—
163 a 212	Contro la fede pubblica . . . . .	257	182	62	3	89	46	26	2
163 a 174	Falsità in monete . . . . .	149	136	21	—	42	33	5	—
175 a 182	Falsità in sigilli . . . . .	13	10	6	1	2	—	2	—
183 a 212	Falsità in atti e persone . . . . .	95	36	35	2	45	13	19	2
213 a 373	CONTRO LO STATO, LE ALTRE ISTITUZIONI SOCIALI E L'ORDINE PUBBLICO . . . . .	79	5	73	7	90	11	74	1
213 a 276	Contro la personalità dello Stato . . . . .	—	—	—	—	—	—	—	—
277 a 318	Contro la pubblica amministrazione . . . . .	60	5	51	4	48	7	36	—
277 a 285	Violenza, resistenza, oltraggio . . . . .	41	3	32	4	37	5	29	—
286 a 294	Peculato, malverazione, ecc. . . . .	1	—	2	—	—	—	—	—
295 a 318	Omissione di atti di ufficio, ecc. . . . .	18	2	17	—	11	2	7	—
319 a 354	Contro l'amministrazione della giustizia . . . . .	18	—	19	1	41	3	38	1
355 a 366	Contro il sentimento religioso, ecc. . . . .	—	—	—	—	—	—	—	—
367 a 373	Contro l'ordine pubblico . . . . .	1	—	3	2	1	1	—	—
—	ALTRI DELITTI . . . . .	32	3	29	—	31	12	19	—
—	TOTALE . . . . .	5.100	3.075	2.172	109	4.217	2.165	2.144	45

## giudiziaria ha iniziato l'azione penale, per provincia e regione

TOSCANA								UMBRIA								N. d'ordine
GROSSETO				TOTALE				PERUGIA				TERNI				
Delitti		Persone		Delitti		Persone		Delitti		Persone		Delitti		Persone		
in totale	di autori ignoti	in totale	minori di anni 18	in totale	di autori ignoti	in totale	minori di anni 18	in totale	di autori ignoti	in totale	minori di anni 18	in totale	di autori ignoti	in totale	minori di anni 18	
115	13	127	7	8.163	1.169	7.147	216	2.548	208	2.364	50	1.258	168	1.097	12	1 a 47
29	—	33	3	509	22	580	29	64	4	69	1	27	—	32	1	1 a 10
—	—	—	—	2	—	5	1	—	—	—	—	—	—	—	—	1
1	—	1	1	43	2	53	2	1	—	—	—	—	—	—	—	2, 3, 5, 8
—	—	—	—	10	1	9	—	2	1	3	—	—	—	—	—	4
—	—	—	—	1	—	—	—	—	—	—	—	—	—	—	—	6, 7
28	—	32	2	445	19	503	24	58	1	64	1	27	—	32	1	9, 10
80	11	92	4	7.104	1.094	6.215	185	2.275	182	2.143	49	1.150	150	1.015	10	11 a 45
8	8	—	—	134	15	87	2	38	1	30	—	8	3	6	—	11
22	—	14	1	1.326	167	1.318	53	377	28	414	19	455	61	398	1	12 a 14
36	2	30	1	4.367	428	4.141	109	1.617	115	1.594	24	595	49	564	8	15 a 17
7	1	42	—	83	4	244	6	6	—	21	2	6	—	17	—	18 a 22
7	—	6	2	1.194	480	425	15	237	38	84	4	86	37	30	1	23 a 45
6	2	2	—	550	53	352	2	209	22	152	—	81	18	50	1	46, 47
19	6	14	—	787	55	728	34	82	5	75	1	60	1	77	1	48 a 89
10	—	9	—	388	5	396	8	55	2	50	—	36	—	33	—	48 a 61
4	—	4	—	243	2	228	3	32	1	28	—	24	—	22	—	51
6	—	5	—	122	1	149	4	16	—	18	—	11	—	11	—	52
—	—	—	—	23	2	19	1	7	1	4	—	1	—	—	—	48 a 50
9	6	5	—	388	50	325	26	27	3	25	1	22	1	42	1	53 a 61
7	6	1	—	66	7	76	8	6	—	8	1	5	1	19	—	62
—	—	—	—	42	3	37	8	4	1	4	—	4	—	2	—	63
2	—	4	—	135	32	89	7	9	—	10	—	3	—	5	—	64
—	—	—	—	78	6	51	2	7	2	2	—	6	—	8	—	65 a 67
—	—	—	—	67	2	72	1	1	—	1	—	4	—	8	—	70 a 73
—	—	—	—	11	—	7	—	—	—	—	—	2	—	2	—	68, 69
3.982	3.903	98	31	84.288	80.282	5.206	857	8.848	8.298	746	201	2.735	2.419	441	60	74 a 78
3.851	3.800	69	31	80.634	78.389	3.192	755	8.207	7.900	480	185	2.449	2.288	278	45	79 a 89
1.005	1.002	3	—	3.844	3.593	316	24	2.749	2.687	74	10	133	78	53	2	90 a 93
2.846	2.798	66	31	76.790	74.826	2.876	731	5.458	5.213	406	175	2.316	2.208	220	43	90 a 92
110	96	18	—	2.025	1.589	584	56	447	346	105	11	153	114	44	6	93
8	4	7	—	456	293	269	31	40	28	15	4	16	12	9	—	94 a 109
102	92	11	—	1.569	1.276	315	25	407	318	90	7	137	102	35	6	94 a 97
21	7	11	—	1.629	324	1.430	46	194	52	161	5	133	19	119	9	98 a 109
13	6	6	—	991	263	848	17	95	26	85	—	76	12	67	—	110 a 118
3	—	2	—	249	16	218	3	29	3	25	—	22	—	24	—	110
2	—	1	—	258	14	258	23	36	5	35	5	16	1	15	9	111
3	1	2	—	131	31	106	3	34	18	16	—	19	6	13	—	112
541	303	237	3	15.021	3.434	11.294	159	1.446	383	1.136	14	649	151	637	27	113 a 118
238	20	214	2	10.958	419	10.587	112	961	33	952	5	454	31	578	22	119 a 212
2	—	2	—	37	5	41	—	10	—	11	—	9	—	10	—	119
—	—	—	—	11	1	5	—	1	—	—	—	1	—	1	—	120
—	—	—	—	9	—	11	—	3	2	1	—	—	—	—	—	121 a 134
—	—	—	—	224	1	243	—	1	—	2	—	7	—	8	—	—
234	20	212	2	10.677	412	10.287	112	946	31	938	5	437	31	559	22	—
99	93	13	1	961	841	133	8	230	219	11	1	31	22	12	3	135 a 162
206	190	10	—	3.102	2.174	574	39	255	131	173	8	164	98	47	2	163 a 212
169	169	—	—	2.015	1.914	121	3	74	10	113	1	60	53	8	—	163 a 174
—	—	—	—	27	10	18	1	5	5	—	—	6	—	2	—	175 a 182
37	21	10	—	1.060	250	435	35	176	116	60	7	98	45	37	2	183 a 212
14	1	11	1	1.370	52	1.420	66	238	77	154	2	122	6	116	2	213 a 373
—	—	—	—	23	2	30	3	63	61	12	—	5	2	5	—	213 a 276
11	1	8	—	921	35	847	42	118	12	97	2	90	3	90	2	277 a 318
10	1	7	—	599	26	520	42	90	12	68	2	48	2	37	2	277 a 285
1	—	1	—	17	—	32	—	2	—	2	—	7	—	12	—	286 a 294
—	—	—	—	305	9	295	—	26	—	27	—	35	1	41	—	295 a 318
2	—	2	—	390	11	365	11	54	1	45	—	26	1	17	—	319 a 354
—	—	—	—	7	1	6	1	1	1	—	—	—	—	—	—	355 a 366
1	—	1	1	29	3	172	9	2	2	—	—	1	—	4	—	367 a 373
13	11	2	—	696	140	495	18	122	48	81	3	22	3	15	—	—
4.684	4.237	489	42	110.325	85.132	26.290	1.350	13.284	9.019	4.556	271	4.846	2.748	2.383	102	—

## Segue b) — Delitti e persone denunciati per i quali l'Autorità

N. d'ordine	DELITTI	UMBRIA				PESARO E URBINO			
		TOTALE							
		Delitti		Persone		Delitti		Persone	
		in totale	di autori ignoti	in totale	minori di anni 18	in totale	di autori ignoti	in totale	minori di anni 18
1 a 47	CONTRO LA PERSONA . . . . .	3.806	376	3.461	62	893	71	793	18
1 a 10	Contro la vita . . . . .	91	4	101	2	41	2	38	—
1	Strage . . . . .	—	—	—	—	—	—	—	—
2, 3, 5, 8	Omicidio volontario consumato . . . . .	1	—	—	—	2	1	1	—
4	Omicidio volontario tentato . . . . .	2	1	3	—	1	—	1	—
6, 7	Infanticidio per causa di onore . . . . .	—	—	—	—	—	—	—	—
9, 10	Omicidio preterintenzionale . . . . .	3	2	2	—	1	—	—	—
11 a 45	Omicidio colposo . . . . .	85	1	96	2	37	1	36	—
11	Contro l'incolumità e la libertà individuale . . . . .	3.425	332	3.158	59	741	56	665	18
12 a 14	Percosse . . . . .	46	4	36	—	22	1	23	—
15 a 17	Lesioni personali volontarie . . . . .	832	89	812	20	137	7	140	2
18 a 22	Lesioni personali colpose . . . . .	2.212	164	2.158	32	420	14	411	2
23 a 45	Rissa, abbandono d'incapace, ecc. . . . .	12	—	38	2	7	1	17	2
46, 47	Violenza privata, minaccia, ecc. . . . .	323	75	114	5	155	33	74	14
48 a 89	Ingiurie e diffamazioni . . . . .	290	40	202	1	111	13	90	—
48 a 61	CONTRO LA FAMIGLIA, LA MORALITÀ PUBBLICA E IL BUON COSTUME . . . . .	142	6	152	2	62	5	46	2
51	Contro la famiglia . . . . .	91	2	83	—	34	—	33	—
52	Violazione obblighi assistenza familiare . . . . .	56	1	50	—	24	—	22	—
48 a 50 } 53 a 61 }	Maltrattamenti in famiglia . . . . .	27	—	29	—	8	—	9	—
62 a 78	Adulterio, bigamia, ecc. . . . .	8	1	4	—	2	—	2	—
62	Contro la moralità pubblica e il buon costume . . . . .	49	4	67	2	27	5	13	2
63	Violenza carnale . . . . .	11	1	27	1	6	1	6	1
64	Atti di libidine violenti . . . . .	8	1	6	1	6	1	4	1
65 a 67 } 70 a 73 } 68, 69 } 74 a 78 }	Atti osceni . . . . .	12	—	15	—	8	—	3	—
79 a 89	Corruzione di minorenni, ecc. . . . .	13	2	10	—	7	3	—	—
90 a 118	Istigazione, sfruttamento e favor. prostituzione . . . . .	5	—	9	—	—	—	—	—
90 a 93	Contro la integrità e la sanità della stirpe . . . . .	2	—	2	—	1	—	—	—
90 a 92	CONTRO IL PATRIMONIO . . . . .	11.583	10.717	1.187	261	4.346	3.892	530	60
93	Furto . . . . .	10.686	10.186	758	230	3.961	3.745	279	50
94 a 109	Furto semplice . . . . .	2.882	2.765	132	12	414	359	71	11
94 a 97	Furto aggravato . . . . .	7.774	7.421	626	218	3.547	3.386	208	39
98 a 109	Rapina e danni . . . . .	600	460	149	17	177	110	73	8
110 a 118	Rapina, estorsione, sequestro di persona . . . . .	56	40	24	4	16	7	16	2
110	Danni a cose, animali, terreni, ecc. . . . .	544	420	125	13	161	103	57	6
111	Truffa ed altre frodi . . . . .	327	71	280	14	208	37	178	2
112	Truffa . . . . .	171	38	152	—	103	23	88	2
113 a 118	Appropriazione indebita . . . . .	51	3	49	—	27	1	23	—
119 a 212	Ricettazione . . . . .	52	6	50	14	18	5	13	—
119 a 134	Insolvenza fraudolenta, ecc. . . . .	53	24	29	—	60	8	54	—
121 a 134	CONTRO L'ECONOMIA E LA FEDE PUBBLICA . . . . .	2.095	534	1.773	41	792	62	710	2
120	Contro l'economia pubblica, l'industria e il com- mercio . . . . .	1.415	64	1.530	27	668	13	661	2
121 a 134	Frode nell'esercizio del commercio . . . . .	19	—	21	—	1	—	1	—
121 a 134	Vendita sostanze alimentari non genuine . . . . .	3	—	1	—	—	—	—	—
121 a 134	Arbitraria invasione aziende, ecc. . . . .	2	1	—	—	2	1	—	—
121 a 134	Bancarotta . . . . .	8	—	10	—	16	—	22	—
121 a 134	Emissione assegni a vuoto . . . . .	1.383	62	1.497	27	649	12	638	2
135 a 162	Contro l'incolumità pubblica . . . . .	261	241	23	4	25	19	7	—
163 a 212	Contro la fede pubblica . . . . .	419	229	220	10	99	30	42	—
163 a 174	Falsità in monete . . . . .	134	63	121	1	28	21	11	—
175 a 182	Falsità in sigilli . . . . .	11	5	2	—	2	—	3	—
183 a 212	Falsità in atti e persone . . . . .	274	161	97	9	69	9	28	—
213 a 373	CONTRO LO STATO, LE ALTRE ISTITUZIONI SOCIALI E L'ORDINE PUBBLICO . . . . .	360	83	270	4	164	9	196	—
213 a 276	Contro la personalità dello Stato . . . . .	68	63	17	—	5	1	2	—
277 a 318	Contro la pubblica amministrazione . . . . .	208	15	187	4	93	1	117	—
277 a 285	Violenza, resistenza, oltraggio . . . . .	138	14	105	4	64	1	72	—
286 a 294	Peculato, malversazione, ecc. . . . .	9	—	14	—	1	—	4	—
295 a 318	Omissione di atti di ufficio, ecc. . . . .	61	1	68	—	28	—	41	—
319 a 354	Contro l'amministrazione della giustizia . . . . .	80	2	62	—	60	4	72	—
355 a 366	Contro il sentimento religioso, ecc. . . . .	1	1	—	—	—	—	—	—
367 a 373	Contro l'ordine pubblico . . . . .	3	2	4	—	6	3	5	—
—	ALTRI DELITTI . . . . .	144	51	96	3	116	12	89	1
—	TOTALE . . . . .	18.130	11.767	6.939	373	6.373	4.051	2.364	83



## giudiziaria ha iniziato l'azione penale, per provincia e regione

## MARCHE

ANCONA				MACERATA				ASCOLI PICENO				TOTALE				N. d'ordine
Delitti		Persone		Delitti		Persone		Delitti		Persone		Delitti		Persone		
in totale	di autori ignoti	in totale	minori di anni 18	in totale	di autori ignoti	in totale	minori di anni 18	in totale	di autori ignoti	in totale	minori di anni 18	in totale	di autori ignoti	in totale	minori di anni 18	
1.140	135	1.037	4	808	133	731	11	1.451	84	1.473	38	4.292	423	4.034	71	1 a 47
67	—	76	—	48	1	59	—	41	1	40	—	197	4	213	—	1 a 10
1	—	3	—	—	—	—	—	—	—	—	—	1	—	3	—	1
3	—	3	—	2	—	2	—	6	—	4	—	13	1	10	—	2, 3, 5, 8
—	—	—	—	—	—	—	—	—	—	—	—	1	—	1	—	4
—	—	—	—	2	—	2	—	1	—	2	—	4	—	4	—	6, 7
63	—	70	—	44	1	55	—	34	1	34	—	178	3	195	—	9, 10
926	117	853	3	688	116	604	4	1.308	71	1.327	37	3.663	360	3.449	62	11 a 45
32	4	29	—	13	—	12	—	21	2	13	—	88	7	77	—	11
189	16	212	1	117	15	128	2	172	11	174	13	615	49	654	18	12 a 14
520	18	523	2	442	74	405	2	1.006	46	1.044	21	2.388	152	2.383	25	15 a 17
7	1	29	—	4	—	13	—	8	1	23	2	26	3	82	4	18 a 22
178	78	60	—	112	27	46	—	101	11	73	1	546	149	253	15	23 a 45
147	18	108	1	72	16	68	7	102	12	106	1	432	59	372	9	46, 47
55	8	39	1	80	7	63	1	63	2	62	—	260	22	210	4	48 a 89
26	—	22	—	38	1	38	1	35	2	23	—	133	3	116	1	48 a 61
24	—	20	—	19	1	18	—	19	—	13	—	86	1	73	—	51
2	—	2	—	15	—	13	—	12	—	8	—	37	—	32	—	52
—	—	—	—	4	—	7	1	4	2	2	—	10	2	11	1	48 a 60
29	8	17	1	42	6	25	—	24	—	35	—	122	19	90	3	62 a 78
1	—	1	—	12	1	10	—	4	—	7	—	23	2	24	1	62
3	—	2	—	9	—	4	—	3	—	4	—	21	1	14	1	63
16	5	9	1	9	2	4	—	6	—	7	—	39	7	23	1	64
6	3	1	—	7	2	1	—	5	—	5	—	25	8	7	—	65 a 67
3	—	4	—	5	1	6	—	6	—	12	—	14	1	22	—	70 a 73
—	—	—	—	—	—	—	—	4	—	4	—	5	—	4	—	68, 69
—	—	—	—	—	—	—	—	—	—	—	—	—	—	—	—	74 a 78
—	—	—	—	—	—	—	—	—	—	—	—	—	—	—	—	79 a 89
3.388	2.943	576	81	2.282	1.921	441	26	3.320	2.871	590	77	13.336	11.627	2.137	244	90 a 118
2.792	2.576	307	63	1.905	1.733	214	19	3.025	2.782	349	67	11.683	10.836	1.149	199	90 a 93
153	90	77	8	850	782	75	3	931	858	97	24	2.348	2.089	320	46	90 a 92
2.639	2.486	230	55	1.055	951	139	16	2.094	1.924	252	43	9.335	8.747	829	153	93
348	285	84	15	200	144	67	4	158	72	111	5	883	611	335	32	94 a 109
34	20	23	5	16	11	11	—	22	8	26	2	88	46	76	9	94 a 97
314	265	61	10	184	133	56	4	136	64	85	3	795	565	259	23	98 a 109
248	82	185	3	177	44	160	3	137	17	130	5	770	180	653	13	110 a 118
138	49	94	1	108	32	87	3	72	9	75	5	421	113	344	11	110
36	2	37	1	28	2	45	—	34	1	35	—	125	6	140	1	111
28	1	33	—	19	2	13	—	17	—	14	—	82	8	73	—	112
46	30	21	1	22	8	15	—	14	7	6	—	142	53	96	1	113 a 118
936	138	789	6	795	197	563	—	742	126	615	3	3.265	523	2.677	11	119 a 212
748	27	727	1	544	49	503	—	507	8	512	1	2.467	97	2.403	4	119 a 134
18	—	19	—	5	—	4	—	9	—	12	—	33	—	36	—	119
3	—	3	—	5	—	8	—	3	—	1	—	11	—	12	—	120
3	1	2	—	4	—	10	—	8	—	8	—	17	2	20	—	121 a 134
20	1	21	—	5	—	6	—	23	1	30	—	64	2	79	—	—
704	25	682	1	525	49	475	—	464	7	461	1	2.342	93	2.256	4	—
21	13	10	2	39	28	12	—	51	24	26	—	136	84	55	2	135 a 162
167	98	52	3	212	120	48	—	184	94	77	2	662	342	219	5	163 a 212
50	46	4	—	104	102	3	—	87	83	7	—	269	252	25	—	163 a 174
2	—	—	—	—	—	—	—	2	—	9	—	6	—	12	—	175 a 182
115	52	48	3	108	18	45	—	95	11	61	2	387	90	182	5	183 a 212
155	15	160	4	132	15	112	—	157	9	173	2	608	48	641	6	213 a 373
7	5	2	—	1	—	2	—	5	1	2	—	18	7	8	—	213 a 276
98	10	94	1	95	12	78	—	90	4	84	—	376	27	373	1	277 a 318
63	9	59	1	63	9	51	—	55	3	50	—	245	22	232	1	277 a 285
7	1	8	—	1	—	1	—	4	—	3	—	13	1	16	—	286 a 294
28	—	27	—	31	3	26	—	31	1	31	—	118	4	125	—	295 a 318
49	—	64	3	31	1	29	—	59	3	84	2	199	8	249	5	319 a 354
—	—	—	—	1	—	—	—	1	1	—	—	2	1	—	—	355 a 366
1	—	—	—	4	2	3	—	2	—	3	—	13	5	11	—	367 a 373
81	24	51	—	43	15	29	—	249	10	250	2	489	61	419	3	—
5.755	3.263	2.652	96	4.140	2.288	1.939	38	5.982	3.102	3.163	122	22.250	12.704	10.118	339	—

## Segue b) — Delitti e persone denunciati per i quali l'Autorità

N. d'ordine	DELITTI	VITERBO				RIETI			
		Delitti		Persone		Delitti		Persone	
		in totale	di autori ignoti	in totale	minori di anni 18	in totale	di autori ignoti	in totale	minori di anni 18
1 a 47	CONTRO LA PERSONA . . . . .	1.315	173	1.171	9	529	118	497	5
1 a 10	Contro la vita . . . . .	42	1	45	1	23	9	21	—
1	Strage . . . . .	—	—	—	—	—	—	—	—
2, 3, 5, 8	Omicidio volontario consumato . . . . .	6	—	6	—	2	—	2	—
4	Omicidio volontario tentato . . . . .	2	—	2	—	—	—	—	—
6, 7	Infanticidio per causa di onore . . . . .	—	—	—	—	2	1	3	—
9, 10	Omicidio preterintenzionale . . . . .	—	—	—	—	—	—	—	—
11 a 45	Omicidio colposo . . . . .	34	1	37	1	19	8	16	—
11 a 45	Contro l'incolumità e la libertà individuale . . . . .	1.175	162	1.048	6	475	102	457	5
11	Percosse . . . . .	22	1	16	—	12	3	3	—
12 a 14	Lesioni personali volontarie . . . . .	190	20	234	1	96	17	86	—
15 a 17	Lesioni personali colpose . . . . .	815	103	744	4	300	67	317	3
18 a 22	Rissa, abbandono d'incapace, ecc. . . . .	1	—	1	—	13	5	34	2
23 a 45	Violenza privata, minaccia, ecc. . . . .	147	38	53	1	54	10	17	—
46, 47	Ingiurie e diffamazioni . . . . .	98	10	78	2	31	7	19	—
48 a 89	CONTRO LA FAMIGLIA, LA MORALITÀ PUBBLICA E IL BUON COSTUME . . . . .	74	—	73	5	46	8	87	3
48 a 61	Contro la famiglia . . . . .	50	—	50	2	34	5	77	—
51	Violazione obblighi assistenza familiare . . . . .	37	—	36	1	13	3	57	—
52	Maltrattamenti in famiglia . . . . .	10	—	11	1	16	1	19	—
48 a 60 } 53 a 61 }	Adulterio, bigamia, ecc. . . . .	3	—	3	—	5	1	1	—
62 a 78	Contro la moralità pubblica e il buon costume . . . . .	23	—	22	3	11	3	9	3
62	Violenza carnale . . . . .	4	—	3	—	2	—	3	1
63	Atti di libidine violenti . . . . .	3	—	5	3	5	2	2	1
64	Atti osceni . . . . .	7	—	8	—	—	—	—	—
65 a 67 } 70 a 73 }	Corruzione di minorenni, ecc. . . . .	3	—	—	—	1	—	2	1
68, 69 } 74 a 78 }	Istigazione, sfruttamento e favor. prostituzione . . . . .	6	—	6	—	3	1	2	—
79 a 89	Contro la integrità e la sanità della stirpe . . . . .	1	—	1	—	1	—	1	—
90 a 118	CONTRO IL PATRIMONIO . . . . .	2.166	1.739	613	72	1.477	1.277	300	22
90 a 93	Furto . . . . .	1.805	1.566	398	69	1.213	1.130	142	18
90 a 92	Furto semplice . . . . .	249	208	45	2	146	134	14	—
93	Furto aggravato . . . . .	1.556	1.358	353	67	1.067	996	128	18
94 a 109	Rapina e danni . . . . .	214	150	91	3	180	120	71	4
94 a 97	Rapina, estorsione, sequestro di persona . . . . .	19	7	23	3	7	2	8	4
98 a 109	Danni a cose, animali, terreni, ecc. . . . .	195	143	68	—	173	118	63	—
110 a 118	Truffa ed altre frodi . . . . .	147	23	124	—	84	27	87	—
110	Truffa . . . . .	77	13	68	—	51	14	72	—
111	Appropriazione indebita . . . . .	20	—	19	—	10	3	4	—
112	Ricettazione . . . . .	37	3	32	—	10	1	6	—
113 a 118	Insolvenza fraudolenta, ecc. . . . .	13	7	5	—	13	9	5	—
119 a 212	CONTRO L'ECONOMIA E LA FEDE PUBBLICA . . . . .	939	165	798	3	555	343	228	2
119 a 134	Contro l'economia pubblica, l'industria e il commercio . . . . .	699	37	702	1	209	34	175	—
119	Frode nell'esercizio del commercio . . . . .	4	1	4	—	—	—	—	—
120	Vendita sostanze alimentari non genuine . . . . .	—	—	—	—	—	—	—	—
121 a 134	Arbitraria invasione aziendale, ecc. . . . .	—	—	—	—	1	—	2	—
—	Bancarotta . . . . .	13	—	14	—	—	—	—	—
—	Emissione assegni a vuoto . . . . .	682	36	684	1	208	34	173	—
135 a 162	Contro l'incolumità pubblica . . . . .	46	35	15	—	110	104	6	—
163 a 212	Contro la fede pubblica . . . . .	194	93	81	2	236	205	47	2
163 a 174	Falsità in monete . . . . .	50	26	26	2	159	155	6	—
175 a 182	Falsità in sigilli . . . . .	1	—	1	—	—	—	—	—
183 a 212	Falsità in atti e persone . . . . .	143	67	54	—	77	50	41	2
213 a 373	CONTRO LO STATO, LE ALTRE ISTITUZIONI SOCIALI E L'ORDINE PUBBLICO . . . . .	154	3	142	1	144	73	86	1
213 a 276	Contro la personalità dello Stato . . . . .	1	—	2	—	55	54	1	—
277 a 318	Contro la pubblica amministrazione . . . . .	104	2	95	1	62	12	61	1
277 a 285	Violenza, resistenza, oltraggio . . . . .	70	2	59	1	45	9	46	1
286 a 294	Peculato, malversazione, ecc. . . . .	4	—	3	—	—	—	—	—
295 a 318	Omissione di atti di ufficio, ecc. . . . .	30	—	33	—	17	3	15	—
319 a 354	Contro l'amministrazione della giustizia . . . . .	48	1	45	—	20	4	16	—
355 a 366	Contro il sentimento religioso, ecc. . . . .	1	—	—	—	4	3	1	—
367 a 373	Contro l'ordine pubblico . . . . .	—	—	—	—	3	—	7	—
—	ALTRI DELITTI . . . . .	71	3	53	—	31	6	30	2
—	TOTALE . . . . .	4.719	2.083	2.850	90	2.782	1.825	1.228	35



## giudiziaria ha iniziato l'azione penale, per provincia e regione

LAZIO																N. d'ordine
ROMA				LATINA				FROSINONE				TOTALE				
Delitti		Persone		Delitti		Persone		Delitti		Persone		Delitti		Persone		
in totale	di autori ignoti	in totale	minori di anni 18	in totale	di autori ignoti	in totale	minori di anni 18	in totale	di autori ignoti	in totale	minori di anni 18	in totale	di autori ignoti	in totale	minori di anni 18	
5.413	2.751	2.715	126	1.287	89	1.290	9	1.937	445	1.566	27	10.481	3.576	7.239	176	1 a 47
183	66	152	11	79	2	92	2	27	4	27	1	354	82	337	15	1 a 10
35	17	36	7	7	—	14	2	6	—	7	—	56	17	65	9	1
29	18	18	2	4	—	3	—	3	1	3	—	38	19	26	2	2, 3, 5, 8
—	—	—	—	1	—	1	—	—	—	—	—	3	1	4	—	4
4	1	2	—	2	2	—	—	—	—	—	—	6	3	2	—	6, 7
115	30	96	2	65	—	74	—	18	3	17	1	251	42	240	4	9, 10
4.455	2.417	2.140	113	1.014	76	1.026	7	1.662	378	1.384	24	8.781	3.135	6.055	155	11 a 45
171	82	82	9	56	—	48	—	46	7	39	—	307	93	188	9	11
1.506	917	805	46	184	9	227	2	302	66	285	7	2.278	1.029	1.637	56	12 a 14
1.665	835	899	24	517	44	596	4	1.008	216	888	12	4.305	1.265	3.444	47	15 a 17
48	15	98	2	7	—	19	—	21	7	45	—	90	27	197	4	18 a 22
1.065	568	256	32	250	23	136	1	285	82	127	5	1.801	721	589	39	23 a 45
775	268	423	2	194	11	172	—	248	63	155	2	1.346	359	847	6	46, 47
519	106	592	27	138	4	162	1	141	38	119	2	918	156	1.033	38	48 a 89
290	3	456	11	96	1	84	—	115	31	102	—	585	40	789	13	48 a 61
195	1	360	3	64	—	62	—	80	24	70	—	389	28	585	4	51
70	1	71	1	21	—	16	—	25	5	22	—	142	7	139	2	52
25	1	25	7	11	1	6	—	10	2	10	—	54	5	45	7	48 a 50
225	100	133	16	40	3	74	1	23	7	15	2	322	113	253	25	53 a 61
59	32	27	3	8	1	8	—	3	—	4	2	76	33	45	7	62
24	11	23	4	5	1	4	—	2	—	2	—	39	14	36	8	63
83	38	55	7	15	—	17	—	13	5	6	—	118	43	86	7	64
47	19	16	1	7	1	41	—	3	2	2	—	61	22	61	2	65 a 67
12	—	12	1	5	—	4	—	2	—	1	—	28	1	25	1	70 a 73
4	3	3	—	2	—	4	—	3	—	2	—	11	3	11	—	68, 69
271.265	268.660	3.661	1.504	10.117	9.591	695	100	5.869	5.513	484	39	290.894	286.780	5.753	1.737	79 a 89
264.234	262.812	2.248	1.313	9.444	9.213	357	99	5.345	5.235	161	36	282.041	279.956	3.306	1.535	90 a 93
84.905	84.748	197	91	146	93	57	3	207	174	39	7	85.653	85.357	352	103	90 a 92
179.329	178.064	2.051	1.222	9.298	9.120	300	96	5.138	5.061	122	29	196.888	194.599	2.954	1.432	93
4.699	4.304	540	70	502	340	184	—	354	208	173	3	5.949	5.122	1.059	80	94 a 109
1.497	1.342	228	44	79	50	35	—	37	25	18	1	1.639	1.426	312	52	94 a 97
3.202	2.962	312	26	423	290	149	—	317	183	155	2	4.310	3.696	747	28	98 a 109
2.332	1.544	873	121	171	38	154	1	170	70	150	—	2.904	1.702	1.388	122	110 a 118
1.295	1.024	248	—	94	27	85	1	83	29	91	—	1.600	1.107	564	1	110
183	28	161	—	33	—	44	—	37	8	34	—	283	39	262	—	111
629	322	408	119	20	—	10	—	27	20	11	—	723	346	467	119	112
225	170	56	2	24	11	15	—	23	13	14	—	298	210	95	2	113 a 118
14.733	5.992	8.595	35	2.914	520	2.833	4	2.095	785	1.315	1	21.236	7.805	13.769	45	119 a 212
11.411	3.241	8.250	6	2.428	113	2.773	—	1.729	485	1.249	1	16.476	3.910	13.149	8	119 a 134
6	1	5	—	8	—	9	—	—	—	—	—	18	2	18	—	119
11	3	8	—	—	—	—	—	72	23	51	—	83	26	59	—	120
8	7	1	—	—	—	—	—	3	1	2	—	12	8	5	—	121 a 134
65	1	74	—	11	1	5	—	6	2	4	1	95	4	97	1	—
11.321	3.229	8.162	6	2.409	112	2.759	—	1.648	459	1.192	—	16.268	3.870	12.970	7	—
600	561	53	—	103	95	9	3	117	110	12	—	976	905	95	3	135 a 162
2.722	2.190	292	29	383	312	51	1	249	190	54	—	3.784	2.990	525	34	163 a 212
469	432	42	2	233	223	20	—	83	80	3	—	994	916	97	4	163 a 174
77	39	4	—	1	—	2	—	2	—	1	—	81	39	8	—	175 a 182
2.176	1.719	246	27	149	89	29	1	164	110	50	—	2.709	2.035	420	30	183 a 212
1.251	232	1.449	64	173	7	234	3	212	54	291	60	1.934	369	2.202	129	213 a 373
21	14	13	—	—	—	—	—	2	1	1	—	79	69	17	—	213 a 276
955	184	1.051	51	118	2	170	2	117	34	186	60	1.356	234	1.563	115	277 a 318
422	141	350	48	82	—	124	2	68	21	152	60	687	173	731	112	277 a 285
27	10	35	—	—	—	—	—	3	—	2	—	34	10	40	—	286 a 294
506	33	666	3	36	2	46	—	46	13	32	—	635	51	792	3	295 a 318
247	24	314	10	50	—	64	1	86	16	101	—	451	45	540	11	319 a 354
9	7	3	—	—	—	—	—	—	—	—	—	14	10	4	—	355 a 366
19	3	68	3	5	5	—	—	7	3	3	—	34	11	78	3	367 a 373
1.075	677	534	10	105	37	45	—	62	28	24	—	1.344	751	686	12	—
294.256	278.418	17.546	1.766	14.734	10.248	5.259	117	10.316	6.863	3.799	129	326.807	299.437	30.682	2.137	—

## Segue b) — Delitti e persone denunciati per i quali l'Autorità

N. d'ordine	DELITTI	L'AQUILA				TERAMO			
		Delitti		Persone		Delitti		Persone	
		in totale	di autori ignoti	in totale	minori di anni 18	in totale	di autori ignoti	in totale	minori di anni 18
1 a 47	CONTRO LA PERSONA . . . . .	558	74	508	10	885	129	764	4
1 a 10	Contro la vita . . . . .	20	1	22	—	38	2	36	—
1	Strage . . . . .	1	1	—	—	—	—	—	—
2, 3, 5, 8	Omicidio volontario consumato . . . . .	3	—	3	—	3	—	3	—
4	Omicidio volontario tentato . . . . .	—	—	—	—	2	1	1	—
6, 7	Infanticidio per causa di onore . . . . .	—	—	—	—	—	—	—	—
9, 10	Omicidio preterintenzionale . . . . .	—	—	—	—	—	—	—	—
11 a 45	Omicidio colposo . . . . .	16	—	19	—	33	1	32	—
11 a 45	Contro l'incolumità e la libertà individuale . . . . .	468	64	433	9	781	123	673	4
11	Percosse . . . . .	9	—	3	—	7	—	6	—
12 a 14	Lesioni personali volontarie . . . . .	137	26	135	3	135	19	137	—
15 a 17	Lesioni personali colpose . . . . .	235	35	213	5	546	92	458	4
18 a 22	Rissa, abbandono d'incapace, ecc. . . . .	9	—	36	—	3	—	21	—
23 a 45	Violenza privata, minaccia, ecc. . . . .	78	3	46	1	90	12	51	—
46, 47	Ingiurie e diffamazioni . . . . .	70	9	53	1	66	4	55	—
48 a 89	CONTRO LA FAMIGLIA, LA MORALITÀ PUBBLICA E IL BUON COSTUME . . . . .	46	—	38	—	50	—	43	1
48 a 61	Contro la famiglia . . . . .	28	—	22	—	29	—	28	—
51	Violazione obblighi assistenza familiare . . . . .	15	—	12	—	13	—	12	—
52	Maltrattamenti in famiglia . . . . .	11	—	10	—	13	—	12	—
48 a 50 } 53 a 61 }	Adulterio, bigamia, ecc. . . . .	2	—	—	—	3	—	4	—
62 a 78	Contro la moralità pubblica e il buon costume . . . . .	18	—	16	—	21	—	15	1
62	Violenza carnale . . . . .	8	—	6	—	6	—	6	1
63	Atti di libidine violenti . . . . .	3	—	2	—	3	—	3	—
64	Atti osceni . . . . .	3	—	4	—	7	—	4	—
65 a 67 } 70 a 73 }	Corruzione di minorenni, ecc. . . . .	1	—	—	—	3	—	—	—
68, 69 } 74 a 78 }	Istigazione, sfruttamento e favor. prostituzione . . . . .	3	—	4	—	2	—	2	—
79 a 89	Contro la integrità e la sanità della stirpe . . . . .	—	—	—	—	—	—	—	—
90 a 118	CONTRO IL PATRIMONIO . . . . .	1.634	1.436	265	28	2.347	2.116	283	3
90 a 93	Furto . . . . .	1.474	1.369	177	23	2.044	1.947	117	3
90 a 92	Furto semplice . . . . .	46	29	22	—	165	139	26	—
93	Furto aggravato . . . . .	1.428	1.340	155	23	1.879	1.808	91	3
94 a 109	Rapina e danni . . . . .	104	63	39	2	207	155	58	—
94 a 97	Rapina, estorsione, sequestro di persona . . . . .	19	12	10	—	12	7	5	—
98 a 109	Danni a cose, animali, terreni, ecc. . . . .	85	51	29	2	195	148	53	—
110 a 118	Truffa ed altre frodi . . . . .	56	4	49	3	96	14	108	—
110	Truffa . . . . .	26	2	23	3	66	9	82	—
111	Appropriazione indebita . . . . .	14	1	15	—	8	—	7	—
112	Ricettazione . . . . .	13	—	6	—	8	2	10	—
113 a 118	Insolvenza fraudolenta, ecc. . . . .	3	1	5	—	14	3	9	—
119 a 212	CONTRO L'ECONOMIA E LA FEDE PUBBLICA . . . . .	336	96	230	1	349	95	253	—
119 a 134	Contro l'economia pubblica, l'industria e il commercio . . . . .	202	12	194	1	229	8	223	—
119	Frode nell'esercizio del commercio . . . . .	5	—	6	—	6	—	6	—
120	Vendita sostanze alimentari non genuine . . . . .	4	—	4	—	1	—	—	—
121 a 134	Arbitraria invasione aziende, ecc. . . . .	—	—	—	—	1	—	1	—
—	Bancarotta . . . . .	2	—	2	—	11	—	13	—
—	Emissione assegni a vuoto . . . . .	191	12	182	1	210	8	203	—
135 a 162	Contro l'incolumità pubblica . . . . .	35	33	2	—	46	39	8	—
163 a 212	Contro la fede pubblica . . . . .	99	51	34	—	74	48	22	—
163 a 174	Falsità in monete . . . . .	41	39	2	—	5	3	6	—
175 a 182	Falsità in sigilli . . . . .	1	—	1	—	—	—	—	—
183 a 212	Falsità in atti e persone . . . . .	57	12	31	—	69	45	16	—
213 a 373	CONTRO LO STATO, LE ALTRE ISTITUZIONI SOCIALI E L'ORDINE PUBBLICO . . . . .	193	18	175	1	111	8	123	2
213 a 276	Contro la personalità dello Stato . . . . .	30	12	30	1	5	2	7	—
277 a 318	Contro la pubblica amministrazione . . . . .	128	5	111	—	78	3	77	2
277 a 285	Violenza, resistenza, oltraggio . . . . .	79	4	61	—	47	2	41	2
286 a 294	Peculato, malverrazione, ecc. . . . .	5	—	7	—	5	—	10	—
295 a 318	Omissione di atti di ufficio, ecc. . . . .	44	1	43	—	26	1	26	—
319 a 354	Contro l'amministrazione della giustizia . . . . .	34	—	34	—	27	2	39	—
355 a 366	Contro il sentimento religioso, ecc. . . . .	1	1	—	—	1	1	—	—
367 a 373	Contro l'ordine pubblico . . . . .	—	—	—	—	—	—	—	—
—	ALTRI DELITTI . . . . .	37	7	31	—	53	5	46	—
	TOTALE . . . . .	2.804	1.631	1.247	40	3.795	2.353	1.512	10

giudiziaria ha iniziato l'azione penale, per provincia e regione

ABRUZZI												MOLISE				N. d'ordine
PESCARA				CHIETI				TOTALE				ISERNIA				
Delitti		Persone		Delitti		Persone		Delitti		Persone		Delitti		Persone		
in totale	di autori ignoti	in totale	minori di anni 18	in totale	di autori ignoti	in totale	minori di anni 18	in totale	di autori ignoti	in totale	minori di anni 18	in totale	di autori ignoti	in totale	minori di anni 18	
606	43	618	7	1.278	156	1.152	34	3.327	402	3.042	55	189	7	165	4	1 a 47
48	—	48	1	18	—	20	3	124	3	126	4	4	1	2	—	1 a 10
3	—	3	—	—	—	—	—	1	1	—	—	—	—	—	—	1
1	—	1	—	2	—	2	—	11	—	11	—	2	1	—	—	2, 3, 5, 9
1	—	—	—	2	—	3	—	5	1	5	—	—	—	—	—	4
43	—	44	1	14	—	15	3	1	—	—	—	—	—	—	—	6, 7
511	42	528	5	1.132	150	1.022	26	2.892	378	2.656	44	158	5	143	3	9, 10
9	1	25	—	39	—	29	—	64	1	63	—	4	—	2	—	11 a 45
75	8	96	5	236	38	258	9	583	91	626	17	43	2	44	—	11
322	19	330	—	701	94	632	17	1.804	240	1.633	26	74	1	73	2	12 a 14
9	—	29	—	9	—	33	—	30	—	119	—	1	—	1	—	15 a 17
96	14	48	—	147	18	70	—	411	47	215	1	36	2	23	1	18 a 22
47	1	42	1	128	6	110	5	311	20	260	7	27	1	20	1	23 a 45
62	6	59	2	81	2	65	2	239	8	205	5	26	—	17	—	46, 47
40	1	41	2	53	2	44	1	150	3	135	3	22	—	17	—	48 a 89
23	—	18	1	29	1	24	1	80	1	66	2	13	—	10	—	48 a 61
14	—	22	1	18	—	15	—	96	—	59	1	7	—	6	—	51
3	1	1	—	6	1	5	—	14	2	10	—	2	—	1	—	52
22	5	18	—	28	—	21	1	89	5	70	2	4	—	—	—	48 a 50
5	2	4	—	3	—	3	—	22	2	19	1	3	—	—	—	53 a 61
4	1	3	—	2	—	2	1	12	1	10	1	—	—	—	—	62 a 78
5	1	5	—	10	—	4	—	25	1	17	—	1	—	—	—	62
2	1	1	—	11	—	10	—	17	1	11	—	—	—	—	—	63
6	—	5	—	2	—	2	—	13	—	13	—	—	—	—	—	64
—	—	—	—	—	—	—	—	—	—	—	—	—	—	—	—	65 a 67
6.052	5.675	533	33	3.355	3.004	453	87	13.388	12.231	1.534	151	642	520	152	29	70 a 73
5.773	5.560	314	28	3.020	2.837	259	64	12.311	11.713	867	118	533	476	84	17	68, 69
133	103	38	2	71	22	59	9	415	293	145	11	230	213	20	6	74 a 78
5.640	5.457	276	26	2.949	2.815	200	55	11.896	11.420	722	107	303	263	64	11	79 a 89
163	97	105	4	213	142	104	16	687	457	306	22	83	36	51	12	90 a 109
34	15	33	4	14	6	9	4	79	40	57	8	7	2	7	3	94 a 109
129	82	72	—	199	136	95	12	608	417	249	14	76	34	44	9	98 a 109
116	18	114	1	122	25	90	7	390	61	361	11	26	8	17	—	110 a 118
54	16	42	—	74	13	50	4	220	40	197	7	10	4	8	—	110
24	2	24	—	21	1	21	—	67	4	67	—	8	—	5	—	111
27	—	35	1	13	—	17	3	61	2	68	4	3	—	3	—	112
11	—	13	—	14	11	2	—	42	15	29	—	5	4	1	—	113 a 118
455	178	279	—	322	65	248	4	1.462	434	1.010	5	113	35	80	1	119 a 212
259	10	248	—	174	4	166	—	864	34	831	1	63	1	64	—	119 a 134
2	—	2	—	4	—	4	—	17	—	18	—	4	—	4	—	119
1	—	—	—	—	—	—	—	6	—	4	—	1	—	—	—	120
2	—	—	—	4	—	3	—	7	—	4	—	—	—	—	—	121 a 134
—	—	—	—	5	—	5	—	18	—	20	—	4	—	6	—	—
254	10	246	—	161	4	154	—	816	34	785	1	54	1	54	—	—
42	29	13	—	39	27	11	3	162	128	34	3	23	19	5	—	135 a 162
154	139	18	—	109	34	71	1	436	272	145	1	27	15	11	1	163 a 212
136	134	6	—	21	17	4	—	203	193	18	—	15	15	—	—	163 a 174
1	1	—	—	2	—	3	1	4	1	4	1	1	—	1	—	175 a 182
17	4	12	—	86	17	64	—	229	78	123	—	11	—	10	1	183 a 212
85	1	87	4	130	3	143	5	519	30	528	12	40	5	43	1	213 a 373
1	—	2	—	—	—	—	—	36	14	39	1	1	—	1	—	213 a 276
57	1	51	4	90	1	94	5	353	10	333	11	22	1	30	1	277 a 318
52	1	46	4	54	—	42	2	232	7	190	8	19	—	29	1	277 a 285
—	—	—	—	8	—	10	3	18	—	27	3	1	—	—	—	286 a 294
5	—	5	—	28	1	42	—	103	3	116	—	2	1	1	—	295 a 318
26	—	30	—	39	2	43	—	126	4	146	—	15	3	12	—	319 a 354
—	—	—	—	—	—	—	—	2	2	—	—	1	1	—	—	355 a 366
1	—	4	—	1	—	6	—	2	—	10	—	1	—	—	—	367 a 373
15	3	15	1	105	5	102	2	210	20	194	3	26	—	19	—	—
7.275	5.906	1.591	47	5.271	3.235	2.163	134	19.145	13.125	6.513	231	1.036	567	476	35	—

## Segue b) — Delitti e persone denunciati per i quali l'Autorità

N. d'ordine	DELITTI	Segue MOLISE							
		CAMPOBASSO				TOTALE			
		Delitti		Persone		Delitti		Persone	
		in totale	di autori ignoti	in totale	minori di anni 18	in totale	di autori ignoti	in totale	minori di anni 18
1 a 47	CONTRO LA PERSONA . . . . .	611	74	501	17	800	81	666	21
1 a 10	Contro la vita . . . . .	26	—	31	1	30	1	33	1
1	Strage . . . . .	—	—	—	—	—	—	—	—
2, 3, 5, 8	Omicidio volontario consumato . . . . .	3	—	3	—	5	1	3	—
4	Omicidio volontario tentato . . . . .	4	—	4	—	4	—	4	—
6, 7	Infanticidio per causa di onore . . . . .	—	—	—	—	—	—	—	—
9, 10	Omicidio preterintenzionale . . . . .	—	—	—	—	—	—	—	—
11 a 45	Omicidio colposo . . . . .	19	—	24	1	21	—	26	1
11	Contro l'incolumità e la libertà individuale . . . . .	498	72	427	16	656	77	570	19
12 a 14	Percosse . . . . .	20	—	17	2	24	—	19	2
15 a 17	Lesioni personali volontarie . . . . .	153	10	179	6	196	12	223	6
18 a 22	Lesioni personali colpose . . . . .	224	52	187	3	298	53	260	5
23 a 45	Rissa, abbandono d'incapace, ecc. . . . .	5	—	16	2	6	—	17	2
46, 47	Violenza privata, minaccia, ecc. . . . .	96	10	28	3	132	12	51	4
48 a 89	Ingiurie e diffamazioni . . . . .	87	2	43	—	114	3	63	1
48 a 61	CONTRO LA FAMIGLIA, LA MORALITÀ PUBBLICA E IL BUON COSTUME . . . . .	45	2	34	2	71	2	51	2
51	Contro la famiglia . . . . .	29	—	26	1	51	—	43	1
52	Violazione obblighi assistenza familiare . . . . .	13	—	11	1	26	—	21	1
48 a 50 } 53 a 61 }	Maltrattamenti in famiglia . . . . .	11	—	10	—	18	—	16	—
62 a 78	Adulterio, bigamia, ecc. . . . .	5	—	5	—	7	—	6	—
62	Contro la moralità pubblica e il buon costume . . . . .	15	2	8	1	19	2	8	1
63	Violenza carnale . . . . .	2	—	4	—	5	—	4	—
64	Atti di libidine violenti . . . . .	1	—	1	1	1	—	1	1
65 a 67 } 70 a 73 }	Atti osceni . . . . .	9	2	1	—	10	2	1	—
68, 69 } 74 a 78 }	Corruzione di minorenni, ecc. . . . .	2	—	—	—	2	—	—	—
79 a 89	Istigazione, sfruttamento e favor. prostituzione . . . . .	1	—	2	—	1	—	2	—
90 a 118	Contro la integrità e la sanità della stirpe . . . . .	1	—	—	—	1	—	—	—
90 a 93	CONTRO IL PATRIMONIO . . . . .	2.144	1.855	351	41	2.786	2.375	503	70
90 a 92	Furto . . . . .	1.930	1.756	223	38	2.463	2.232	307	55
93	Furto semplice . . . . .	229	166	74	16	459	279	94	22
94 a 109	Furto aggravato . . . . .	1.701	1.590	149	22	2.004	1.853	213	33
94 a 97	Rapina e danni . . . . .	160	86	81	1	243	122	132	13
98 a 109	Rapina, estorsione, sequestro di persona . . . . .	17	14	2	—	24	16	9	3
110 a 118	Danni a cose, animali, terreni, ecc. . . . .	143	72	79	1	219	106	123	10
110	Truffa ed altre frodi . . . . .	54	13	47	2	80	21	64	2
111	Truffa . . . . .	27	7	26	—	27	11	34	—
112	Appropriazione indebita . . . . .	15	—	15	—	23	—	20	—
113 a 118	Ricettazione . . . . .	6	1	5	2	9	1	8	2
119 a 212	Insolvenza fraudolenta, ecc. . . . .	6	5	1	—	11	9	2	—
119 a 134	CONTRO L'ECONOMIA E LA FEDE PUBBLICA . . . . .	299	62	242	5	412	97	322	6
119	Contro l'economia pubblica, l'industria e il commercio . . . . .	219	12	206	4	282	13	270	4
120	Frode nell'esercizio del commercio . . . . .	16	—	19	3	20	—	23	3
121 a 134	Vendita sostanze alimentari non genuine . . . . .	15	12	1	—	16	12	1	—
—	Arbitraria invasione aziende, ecc. . . . .	—	—	—	—	—	—	—	—
135 a 162	Bancarotta . . . . .	—	—	—	—	4	—	6	—
163 a 212	Emissione assegni a vuoto . . . . .	188	—	186	1	242	1	240	1
163 a 174	Contro l'incolumità pubblica . . . . .	30	22	8	—	53	41	13	—
175 a 182	Contro la fede pubblica . . . . .	50	28	28	1	77	43	39	2
183 a 212	Falsità in monete . . . . .	15	6	12	—	30	21	12	—
213 a 373	Falsità in sigilli . . . . .	—	—	—	—	1	—	1	—
213 a 276	Falsità in atti e persone . . . . .	35	22	16	1	46	22	26	2
277 a 318	CONTRO LO STATO, LE ALTRE ISTITUZIONI SOCIALI E L'ORDINE PUBBLICO . . . . .	128	3	145	3	168	8	188	4
277 a 285	Contro la personalità dello Stato . . . . .	2	—	2	—	3	—	3	—
286 a 294	Contro la pubblica amministrazione . . . . .	83	3	85	1	105	4	115	2
295 a 318	Violenza, resistenza, oltraggio . . . . .	50	1	51	—	69	1	80	1
319 a 354	Peculato, malversazione, ecc. . . . .	4	—	3	—	5	—	3	—
355 a 366	Omissione di atti di ufficio, ecc. . . . .	29	2	31	1	31	3	22	1
367 a 373	Contro l'amministrazione della giustizia . . . . .	42	—	54	1	57	3	66	1
—	Contro il sentimento religioso, ecc. . . . .	—	—	—	—	1	1	—	—
—	Contro l'ordine pubblico . . . . .	1	—	4	1	2	—	4	1
—	ALTRI DELITTI . . . . .	55	6	27	—	81	6	46	—
	<b>TOTALE . . . . .</b>	<b>3.282</b>	<b>2.002</b>	<b>1.300</b>	<b>68</b>	<b>4.318</b>	<b>2.569</b>	<b>1.776</b>	<b>103</b>

giudiziaria ha iniziato l'azione penale, per provincia e regione

CAMPANIA																N. d'ordine
CASERTA				BENEVENTO				NAPOLI				AVELLINO				
Delitti		Persone		Delitti		Persone		Delitti		Persone		Delitti		Persone		
in totale	di autori ignoti	in totale	minori di anni 18	in totale	di autori ignoti	in totale	minori di anni 18	in totale	di autori ignoti	in totale	minori di anni 18	in totale	di autori ignoti	in totale	minori di anni 18	
1.883	270	1.688	38	1.169	126	1.031	35	5.387	1.075	4.352	100	1.721	320	1.395	40	1 a 47
96	20	125	7	19	1	24	—	195	28	199	9	33	—	40	—	1 a 10
—	—	—	—	—	—	—	—	—	—	—	—	—	—	—	—	1
27	3	36	4	2	—	3	—	39	4	48	3	12	—	16	—	2, 3, 5, 8
34	10	51	2	4	—	6	—	32	17	15	6	2	—	3	—	4
2	1	1	—	1	—	1	—	2	—	1	—	—	—	—	—	6, 7
33	6	37	1	12	1	14	—	117	7	128	—	19	—	21	—	9, 10
1.564	240	1.391	26	966	115	860	32	4.176	1.002	3.306	83	1.416	275	1.190	38	11 a 45
44	4	31	2	43	12	17	1	225	51	127	1	52	13	42	7	11
307	46	347	10	281	47	333	19	1.211	262	1.357	46	412	63	468	19	12 a 14
863	130	748	6	407	41	391	9	1.441	437	1.058	20	524	117	426	8	15 a 17
36	3	107	8	7	—	18	1	71	6	281	10	53	9	88	3	18 a 22
314	57	158	—	228	15	101	2	1.228	246	503	6	375	73	166	1	23 a 45
223	10	172	5	184	10	147	3	1.016	45	847	8	272	45	165	2	46, 47
248	21	236	5	108	2	104	1	938	36	955	82	217	16	198	3	48 a 89
171	11	158	1	80	—	78	—	698	7	789	67	147	8	148	1	48 a 61
106	9	95	—	51	—	49	—	482	5	534	63	73	5	69	1	51
58	2	58	1	24	—	26	—	182	1	198	3	58	2	64	—	52
7	—	5	—	5	—	3	—	34	1	37	1	16	1	15	—	48 a 50
74	10	77	4	24	2	17	1	232	29	179	15	69	8	49	2	53 a 61
13	4	10	4	3	—	3	1	69	10	68	7	22	4	16	—	62 a 78
6	—	5	—	6	1	4	—	31	4	24	2	5	—	6	—	62
26	—	40	—	4	1	4	—	57	13	27	2	13	2	6	—	63
13	6	3	—	11	—	6	—	51	2	38	4	25	2	17	1	64
16	—	19	—	—	—	—	—	24	—	22	—	4	—	4	—	65 a 67
3	—	1	—	4	—	9	—	8	—	7	—	1	—	1	—	70 a 73
14.654	14.007	1.020	120	4.579	4.110	664	96	158.494	156.051	3.229	834	3.821	3.092	826	21	68, 69
13.575	13.238	514	105	4.014	3.819	310	75	154.810	153.610	1.523	598	3.039	2.659	455	19	74 a 78
1.086	1.004	92	8	661	598	93	13	1.675	1.421	307	38	505	430	102	5	79 a 89
12.489	12.234	422	97	3.353	3.221	217	62	153.135	152.189	1.216	560	2.534	2.229	353	14	90 a 93
911	727	340	13	457	274	233	13	2.825	2.325	704	98	573	395	172	2	94 a 109
257	208	94	5	54	33	39	7	1.595	1.440	282	59	111	96	20	1	94 a 97
654	519	246	8	403	241	194	6	1.230	885	422	39	462	299	152	1	98 a 109
168	42	166	2	108	17	121	8	859	116	1.002	138	209	38	199	—	110 a 118
84	28	87	—	56	10	64	2	459	89	430	2	131	21	133	—	110
31	—	31	—	24	—	24	2	154	8	134	1	38	3	36	—	111
36	8	39	2	12	1	24	4	167	3	192	10	20	4	21	—	112
17	6	9	—	16	6	9	—	79	16	246	125	20	10	9	—	113 a 118
1.389	272	1.151	7	553	74	463	—	16.563	2.491	13.908	55	1.228	397	827	3	119 a 212
1.088	46	1.057	—	417	5	406	—	13.785	292	13.493	23	852	75	775	3	119 a 134
12	—	11	—	11	—	8	—	27	—	30	—	11	—	15	2	119
—	—	—	—	3	1	—	—	7	1	—	—	3	—	3	—	120
15	2	27	—	—	—	—	—	11	1	8	—	4	—	2	—	121 a 134
1	1	—	—	8	—	8	—	6	3	3	—	1	—	1	—	—
1.060	43	1.019	—	395	4	390	—	13.734	287	13.452	23	833	75	754	1	—
141	132	12	2	51	43	8	—	378	352	31	9	229	218	12	—	135 a 162
160	94	82	5	85	26	49	—	2.400	1.847	384	23	147	104	40	—	163 a 212
88	61	36	—	31	19	15	—	217	179	40	—	94	90	5	—	163 a 174
1	—	1	—	1	1	—	—	24	—	28	—	1	—	1	—	175 a 182
71	33	45	5	53	6	34	—	2.159	1.668	316	23	52	14	34	—	183 a 212
319	12	362	6	195	4	205	5	1.674	96	1.767	136	248	22	271	4	213 a 373
2	—	8	—	2	—	2	—	3	1	8	—	4	—	5	—	213 a 276
197	11	173	1	125	3	119	2	1.292	43	1.352	96	152	14	161	2	277 a 318
125	9	88	1	54	1	49	2	336	25	301	31	103	8	84	2	277 a 285
4	—	6	—	1	—	1	—	9	1	9	—	3	—	3	—	286 a 294
68	2	79	—	70	2	69	—	947	17	1.042	65	46	6	74	—	295 a 318
100	1	139	3	64	1	76	1	328	20	367	22	88	7	94	—	319 a 354
1	—	—	—	1	—	2	2	6	2	2	—	1	—	5	—	355 a 366
19	—	42	2	3	—	6	—	45	30	38	18	3	1	6	2	367 a 373
438	256	171	2	94	5	84	2	3.787	2.631	1.327	23	76	3	93	—	—
18.931	14.838	4.628	178	6.698	4.321	2.551	139	186.643	162.380	25.538	1.230	7.311	3.850	3.610	71	—

## Segue b) — Delitti e persone denunciati per i quali l'Autorità

N. d'ordine	DELITTI	Segue CAMPANIA							
		SALERNO				TOTALE			
		Delitti		Persone		Delitti		Persone	
		in totale	di autori ignoti	in totale	minori di anni 18	in totale	di autori ignoti	in totale	minori di anni 18
1 a 47	CONTRO LA PERSONA . . . . .	2.496	209	2.502	65	12.656	2.000	10.968	278
1 a 10	Contro la vita . . . . .	163	8	252	6	506	57	640	22
1	Strage . . . . .	—	—	—	—	—	—	—	—
2, 3, 5, 8	Omicidio volontario consumato . . . . .	35	1	73	5	115	8	176	12
4	Omicidio volontario tentato . . . . .	36	2	71	—	108	29	146	8
6, 7	Infanticidio per causa di onore . . . . .	3	—	7	—	5	—	8	—
9, 10	Omicidio preterintenzionale . . . . .	2	—	3	1	10	1	12	1
11 a 45	Omicidio colposo . . . . .	87	5	98	—	268	19	298	1
11	Contro l'incolumità e la libertà individuale . . . . .	1.995	186	2.006	51	10.117	1.818	8.753	230
12 a 14	Percosse . . . . .	92	7	49	1	456	87	266	12
15 a 17	Lesioni personali volontarie . . . . .	529	33	661	17	2.740	451	3.166	111
18 a 22	Lesioni personali colpose . . . . .	793	96	744	20	4.028	821	3.367	63
23 a 45	Rissa, abbandono d'incapace, ecc. . . . .	45	—	214	9	212	18	688	31
46, 47	Violenza privata, minaccia, ecc. . . . .	536	50	338	4	2.681	441	1.266	13
48 a 89	Ingiurie e diffamazioni . . . . .	338	15	244	8	2.033	125	1.575	26
48 a 61	CONTRO LA FAMIGLIA, LA MORALITÀ PUBBLICA E IL BUON COSTUME . . . . .	419	45	359	7	1.930	120	1.852	98
48 a 61	Contro la famiglia . . . . .	251	31	224	2	1.347	57	1.377	71
51	Violazione obblighi assistenza familiare . . . . .	127	2	113	1	839	21	860	65
52	Maltrattamenti in famiglia . . . . .	107	29	82	1	429	34	428	5
48 a 50 } 53 a 61 }	Adulterio, bigamia, ecc. . . . .	17	—	29	—	79	2	89	1
62 a 78	Contro la moralità pubblica e il buon costume . . . . .	167	14	134	5	566	63	456	27
62	Violenza carnale . . . . .	34	3	32	—	141	21	129	12
63	Atti di libidine violenti . . . . .	19	4	15	1	67	9	54	3
64	Atti osceni . . . . .	39	7	30	—	139	23	107	3
65 a 67 } 70 a 73 }	Corruzione di minorenni, ecc. . . . .	43	—	18	4	143	10	82	9
68, 69 } 74 a 78 }	Istigazione, sfruttamento e favor. prostituzione . . . . .	32	—	39	—	76	—	84	—
79 a 89	Contro la integrità e la sanità della stirpe . . . . .	1	—	1	—	17	—	19	—
90 a 118	CONTRO IL PATRIMONIO . . . . .	22.652	20.956	2.288	216	204.200	198.216	8.027	1.287
90 a 93	Furto . . . . .	21.015	20.172	1.265	190	196.453	193.498	4.067	987
90 a 92	Furto semplice . . . . .	767	671	151	22	4.714	4.124	745	86
93	Furto aggravato . . . . .	20.228	19.501	1.114	168	191.739	189.374	3.322	901
94 a 109	Rapina e danni . . . . .	1.135	723	476	18	5.901	4.444	1.925	144
94 a 97	Rapina, estorsione, sequestro di persona . . . . .	372	270	159	10	2.389	2.047	594	82
98 a 109	Danni a cose, animali, terreni, ecc. . . . .	763	453	317	8	3.512	2.397	1.331	62
110 a 118	Truffa ed altre frodi . . . . .	502	61	547	8	1.846	274	2.035	156
110	Truffa . . . . .	237	30	266	1	967	178	1.000	5
111	Appropriazione indebita . . . . .	112	12	113	1	359	23	338	4
112	Ricettazione . . . . .	110	8	100	6	345	24	376	22
113 a 118	Insolvenza fraudolenta, ecc. . . . .	43	11	48	—	175	49	321	125
119 a 212	CONTRO L'ECONOMIA E LA FEDE PUBBLICA . . . . .	3.413	364	3.004	3	23.146	3.598	19.353	68
119 a 134	Contro l'economia pubblica, l'industria e il commercio . . . . .	2.838	121	2.760	1	18.980	539	18.481	27
119	Frode nell'esercizio del commercio . . . . .	10	1	9	—	71	1	73	2
120	Vendita sostanze alimentari non genuine . . . . .	7	1	3	—	20	3	6	—
121 a 134	Arbitraria invasione aziendale, ecc. . . . .	8	2	24	—	38	5	61	—
—	Bancarotta . . . . .	15	—	13	—	31	4	25	—
—	Emissione assegni a vuoto . . . . .	2.798	117	2.701	1	18.820	526	18.316	25
135 a 162	Contro l'incolumità pubblica . . . . .	205	178	26	—	1.004	923	89	11
163 a 212	Contro la fede pubblica . . . . .	370	65	228	2	3.162	2.136	783	30
163 a 174	Falsità in monete . . . . .	75	43	40	—	505	392	136	—
175 a 182	Falsità in sigilli . . . . .	2	—	—	—	29	1	30	—
183 a 212	Falsità in atti e persone . . . . .	293	22	188	2	2.628	1.743	617	30
213 a 373	CONTRO LO STATO, LE ALTRE ISTITUZIONI SOCIALI E L'ORDINE PUBBLICO . . . . .	645	14	789	14	3.081	148	3.394	165
213 a 276	Contro la personalità dello Stato . . . . .	23	—	22	—	34	1	45	—
277 a 318	Contro la pubblica amministrazione . . . . .	397	9	424	9	2.163	80	2.229	110
277 a 285	Violenza, resistenza, oltraggio . . . . .	253	6	223	9	871	49	745	45
286 a 294	Peculato, malversazione, ecc. . . . .	24	—	38	—	41	1	57	—
295 a 318	Omissione di atti di ufficio, ecc. . . . .	120	3	163	—	1.251	30	1.427	65
319 a 354	Contro l'amministrazione della giustizia . . . . .	197	5	282	—	777	34	958	26
355 a 366	Contro il sentimento religioso, ecc. . . . .	2	—	1	—	11	2	10	2
367 a 373	Contro l'ordine pubblico . . . . .	26	—	60	5	96	31	152	27
—	ALTRI DELITTI . . . . .	556	72	460	2	4.951	2.967	2.135	29
	TOTALE . . . . .	30.181	21.660	9.402	307	249.964	207.049	45.729	1.925



## giudiziaria ha iniziato l'azione penale, per provincia e regione

PUGLIA																N. d'ordine
FOGGIA				BARI				TARANTO				BRINDISI				
Delitti		Persone		Delitti		Persone		Delitti		Persone		Delitti		Persone		
in totale	di autori ignoti	in totale	minori di anni 18	in totale	di autori ignoti	in totale	minori di anni 18	in totale	di autori ignoti	in totale	minori di anni 18	in totale	di autori ignoti	in totale	minori di anni 18	
3.060	219	2.947	63	7.204	1.083	6.347	147	3.283	776	2.628	42	1.780	147	1.625	28	1 a 47
138	3	165	4	141	21	159	5	227	21	277	3	30	3	34	2	1 a 10
24	—	29	—	40	4	55	3	53	6	71	1	5	—	6	2	1
25	3	33	2	38	13	36	1	38	6	52	2	9	2	12	—	2, 3, 5, 8
2	—	2	—	1	—	4	1	3	3	—	—	1	—	1	—	4
87	—	101	2	62	4	64	—	133	6	154	—	14	1	14	—	6, 7
2.395	204	2.384	52	6.266	1.034	5.630	130	2.704	723	2.029	38	1.603	139	1.504	26	9, 10
95	3	92	1	163	43	87	2	118	36	83	—	32	1	21	—	11 a 45
769	74	941	31	1.309	184	1.637	55	793	250	607	14	327	26	383	13	11
676	71	662	16	3.727	644	3.266	65	1.229	366	918	16	996	88	947	9	12 a 14
68	4	277	2	84	32	207	2	37	1	89	—	23	6	42	—	15 a 17
787	52	412	2	983	131	433	6	527	70	332	8	225	18	111	4	18 a 22
527	12	398	7	797	28	558	12	352	32	322	1	147	5	87	—	23 a 45
479	1	568	9	823	19	834	10	570	5	640	9	269	1	291	8	46, 47
356	—	389	4	551	1	564	5	447	1	454	3	227	—	254	7	48 a 89
206	—	214	—	336	—	325	—	272	1	278	—	152	—	169	3	48 a 61
119	—	140	—	187	1	186	2	116	—	113	2	60	—	71	3	51
31	—	35	4	58	—	53	3	59	—	63	1	15	—	14	1	52
121	1	116	5	263	18	262	4	119	4	182	6	42	1	37	1	48 a 50
40	—	52	4	48	7	54	1	30	—	49	4	10	—	10	—	53 a 61
15	—	15	—	30	3	22	—	12	1	12	1	3	—	3	—	62 a 78
29	—	14	—	30	3	25	1	24	1	20	—	10	1	8	1	62
22	1	20	1	131	3	124	2	20	2	31	1	5	—	4	—	63
15	—	15	—	24	2	37	—	33	—	70	—	14	—	12	—	64
2	—	3	—	9	—	8	1	4	—	4	—	—	—	—	—	65 a 67
19.046	17.255	2.543	196	64.081	61.746	3.315	695	17.829	15.873	2.928	228	12.248	11.519	991	159	70 a 73
17.566	16.757	1.281	174	61.521	60.255	2.045	633	16.309	15.240	1.648	195	11.223	10.903	459	131	74 a 78
1.462	1.273	221	8	5.565	5.308	338	109	579	402	209	33	3.326	3.204	149	36	79 a 89
16.104	15.484	1.060	166	55.956	54.947	1.707	524	15.730	14.838	1.439	162	7.897	7.699	310	95	90 a 92
1.080	462	854	13	1.747	1.324	579	40	912	601	514	28	782	591	276	25	93
120	44	166	5	360	237	243	22	154	49	260	19	127	101	52	8	94 a 109
960	418	688	8	1.387	1.087	331	18	758	552	254	9	655	490	224	17	94 a 97
400	36	408	9	813	167	691	22	608	32	766	5	243	25	256	3	98 a 109
187	28	178	4	372	95	310	1	363	30	460	—	121	22	124	1	110 a 118
67	1	65	—	149	13	127	—	93	2	122	1	63	2	69	—	110
119	—	139	4	162	3	189	21	95	—	121	3	38	—	41	2	111
27	7	26	1	130	56	65	—	57	—	63	1	21	1	22	—	112
1.445	239	1.215	4	4.708	481	4.477	8	2.380	197	2.337	4	1.566	189	1.403	6	113 a 118
936	24	935	—	4.095	83	4.270	—	1.954	57	2.067	1	1.292	25	1.298	3	119 a 134
9	—	5	—	19	1	17	—	9	—	10	—	9	—	13	—	119
5	—	—	—	7	—	7	—	3	—	2	—	—	—	2	—	120
9	4	31	—	18	6	256	—	26	—	182	1	1	—	20	—	121 a 134
913	20	893	—	27	—	29	—	49	—	58	—	1	—	1	—	—
202	143	90	2	4.024	76	3.961	—	1.867	57	1.815	—	1.279	25	1.262	3	—
307	72	190	2	224	204	25	4	103	73	32	—	25	16	10	—	135 a 162
101	43	43	—	389	194	182	4	323	67	238	3	249	148	95	3	163 a 212
13	—	5	—	165	131	41	1	187	22	170	—	140	104	38	—	163 a 174
193	29	142	2	18	4	14	—	3	—	1	—	2	—	2	1	175 a 182
678	7	797	34	206	59	127	3	133	45	67	3	107	44	55	2	183 a 212
6	—	7	4	813	39	831	29	929	10	1.099	33	364	2	370	10	213 a 373
450	4	510	21	10	4	6	1	22	—	36	—	3	—	3	—	213 a 276
281	2	275	12	541	18	514	15	688	9	722	8	270	—	269	3	277 a 318
12	—	19	—	290	11	249	9	366	7	412	7	155	—	152	2	277 a 285
157	2	216	9	9	—	9	—	7	—	14	—	1	—	1	—	286 a 294
208	3	245	3	242	6	256	6	315	2	296	1	114	—	116	1	295 a 318
2	—	1	—	238	16	245	8	203	1	295	2	84	—	86	3	319 a 354
12	—	34	6	6	1	2	—	3	—	6	2	1	—	—	—	355 a 366
301	34	260	9	18	—	64	5	13	—	40	21	6	2	12	4	367 a 373
25.009	17.755	8.270	315	3.034	2.747	323	10	991	196	1.189	10	257	122	203	3	—
80.663	66.115	16.127	899	25.982	17.057	10.821	326	16.484	11.980	4.883	214	—	—	—	—	—

## Segue b) — Delitti e persone denunciati per i quali l'Autorità

N. d'ordine	DELITTI	Segue PUGLIA							
		LECCE				TOTALE			
		Delitti		Persone		Delitti		Persone	
		in totale	di autori ignoti	in totale	minori di anni 18	in totale	di autori ignoti	in totale	minori di anni 18
1 a 47	CONTRO LA PERSONA . . . . .	2.759	306	2.590	76	18.086	2.531	16.137	356
1 a 10	Contro la vita . . . . .	39	—	55	2	575	48	690	16
1	Strage . . . . .	—	—	—	—	—	—	—	—
2, 3, 5, 8	Omicidio volontario consumato . . . . .	6	—	8	1	128	10	169	7
4	Omicidio volontario tentato . . . . .	1	—	4	—	111	24	137	5
6, 7	Infanticidio per causa di onore . . . . .	—	—	—	—	1	—	1	—
9, 10	Omicidio preterintenzionale . . . . .	—	—	—	—	7	3	7	1
11 a 45	Omicidio colposo . . . . .	32	—	43	1	328	11	376	3
11	Contro l'incolumità e la libertà individuale . . . . .	2.495	281	2.348	74	15.463	2.381	13.895	320
12 a 14	Percosse . . . . .	60	7	39	—	468	90	322	3
15 a 17	Lesioni personali volontarie . . . . .	377	57	432	12	3.575	591	4.000	125
18 a 22	Lesioni personali colpose . . . . .	1.763	172	1.702	57	8.391	1.341	7.495	163
23 a 45	Rissa, abbandono d'incapace, ecc. . . . .	12	—	52	2	224	43	667	6
46, 47	Violenza privata, minaccia, ecc. . . . .	283	45	123	3	2.805	316	1.411	23
48 a 89	Ingiurie e diffamazioni . . . . .	225	25	187	—	2.048	102	1.552	20
48 a 61	CONTRO LA FAMIGLIA, LA MORALITÀ PUBBLICA E IL BUON COSTUME . . . . .	263	15	261	8	2.404	41	2.534	44
51	Contro la famiglia . . . . .	194	12	193	3	1.775	14	1.854	22
52	Violazione obblighi assistenza familiare . . . . .	127	11	126	1	1.093	12	1.112	4
48 a 50 } 53 a 61 }	Maltrattamenti in famiglia . . . . .	55	—	60	2	507	1	570	9
62 a 78	Adulterio, bigamia, ecc. . . . .	12	1	7	—	175	1	172	9
62	Contro la moralità pubblica e il buon costume . . . . .	69	3	68	5	614	27	665	21
63	Violenza carnale . . . . .	15	2	15	—	143	9	180	9
64	Atti di libidine violenti . . . . .	11	—	13	—	71	4	65	1
65 a 67 } 70 a 73 } 68, 69 } 74 a 78 }	Atti osceni . . . . .	20	—	20	2	113	5	87	4
79 a 89	Corruzione di minorenni, ecc. . . . .	21	1	16	3	199	7	195	7
90 a 118	Istigazione, sfruttamento e favor. prostituzione . . . . .	2	—	4	—	88	2	138	—
90 a 93	Contro la integrità e la sanità della stirpe . . . . .	—	—	—	—	15	—	15	1
90 a 92	CONTRO IL PATRIMONIO . . . . .	10.085	9.379	1.011	173	123.289	115.772	10.788	1.451
93	Furto . . . . .	9.352	8.989	599	154	115.971	112.144	6.032	1.287
94 a 109	Furto semplice . . . . .	1.427	1.334	129	26	12.359	11.521	1.046	212
94 a 97	Furto aggravato . . . . .	7.925	7.655	470	128	103.612	100.623	4.986	1.075
98 a 109	Rapina e danni . . . . .	548	372	205	19	5.089	3.350	2.428	125
110 a 118	Rapina, estorsione, sequestro di persona . . . . .	39	14	62	16	800	445	788	70
110	Danni a cose, animali, terreni, ecc. . . . .	509	358	143	3	4.269	2.905	1.640	55
111	Truffa ed altre frodi . . . . .	185	18	207	—	2.249	278	2.328	39
112	Truffa . . . . .	96	9	119	—	1.139	184	1.191	6
113 a 118	Appropriazione indebita . . . . .	52	1	60	—	424	19	443	1
119 a 212	Ricettazione . . . . .	15	—	17	—	429	3	507	30
119 a 134	Insolvenza fraudolenta, ecc. . . . .	22	8	11	—	257	72	167	2
119	CONTRO L'ECONOMIA E LA FEDE PUBBLICA . . . . .	2.142	170	1.967	8	12.241	1.276	11.399	30
120	Contro l'economia pubblica, l'industria e il com- mercio . . . . .	1.943	71	1.867	—	10.220	260	10.437	4
121 a 134	Frode nell'esercizio del commercio . . . . .	36	—	40	—	82	1	85	—
—	Vendita sostanze alimentari non genuine . . . . .	6	—	5	—	18	—	16	—
—	Arbitraria invasione aziende, ecc. . . . .	4	3	1	—	54	9	490	1
—	Bancarotta . . . . .	7	—	8	—	93	4	102	—
135 a 162	Emissione assegni a vuoto . . . . .	1.890	68	1.813	—	9.973	246	9.744	3
163 a 212	Contro l'incolumità pubblica . . . . .	72	58	14	1	626	494	171	7
163 a 174	Contro la fede pubblica . . . . .	127	41	86	7	1.395	522	791	19
175 a 182	Falsità in monete . . . . .	32	5	30	1	625	305	322	2
183 a 212	Falsità in sigilli . . . . .	3	—	2	—	39	4	24	1
213 a 373	Falsità in atti e persone . . . . .	92	36	54	6	731	213	445	16
213 a 276	CONTRO LO STATO, LE ALTRE ISTITUZIONI SOCIALI E L'ORDINE PUBBLICO . . . . .	300	4	354	25	3.084	62	3.451	131
277 a 318	Contro la personalità dello Stato . . . . .	—	—	—	—	41	4	52	5
277 a 285	Contro la pubblica amministrazione . . . . .	199	3	247	13	2.148	34	2.262	60
286 a 294	Violenza, resistenza, oltraggio . . . . .	90	3	112	13	1.182	23	1.200	43
295 a 318	Peculato, malversazione, ecc. . . . .	3	—	4	—	32	1	47	—
319 a 354	Omissione di atti di ufficio, ecc. . . . .	106	—	131	—	934	10	1.015	17
355 a 366	Contro l'amministrazione della giustizia . . . . .	97	—	102	9	830	20	973	25
367 a 373	Contro il sentimento religioso, ecc. . . . .	1	1	—	—	13	2	9	2
—	Contro l'ordine pubblico . . . . .	3	—	5	3	52	2	155	39
—	ALTRI DELITTI . . . . .	72	3	48	2	4.655	3.102	2.023	34
—	TOTALE . . . . .	15.621	9.877	6.231	292	163.759	122.784	46.332	2.046



## giudiziaria ha iniziato l'azione penale, per provincia e regione

BASILICATA												CALABRIA				N. d'ordine
POTENZA				MATERA				TOTALE				COSENZA				
Delitti		Persone		Delitti		Persone		Delitti		Persone		Delitti		Persone		
in totale	di autori ignoti	in totale	minori di anni 18	in totale	di autori ignoti	in totale	minori di anni 18	in totale	di autori ignoti	in totale	minori di anni 18	in totale	di autori ignoti	in totale	minori di anni 18	
924	86	859	31	622	48	629	9	1.546	134	1.488	40	1.523	195	1.386	41	1 a 47
32	1	42	2	24	1	30	—	56	2	72	2	55	4	96	9	1 a 10
4	—	8	—	3	—	5	—	7	—	13	—	16	3	30	2	1
3	—	4	—	5	1	4	—	8	1	8	—	23	—	42	3	2, 3, 5, 8
1	—	1	1	—	—	—	—	1	—	1	1	—	—	—	—	4
24	1	29	1	—	—	21	—	40	1	50	1	1	—	5	—	6, 7
—	—	—	—	16	—	—	—	—	—	—	—	15	1	19	4	9, 10
777	81	762	29	527	42	535	6	1.304	123	1.297	35	1.263	169	1.141	32	11 a 45
45	1	36	1	16	1	14	—	61	2	50	1	48	1	43	—	11
276	23	372	16	111	3	135	1	387	26	507	17	308	23	400	17	12 a 14
198	29	169	3	311	30	300	4	509	59	469	7	518	90	467	9	15 a 17
13	3	37	5	12	—	39	—	25	3	76	5	22	7	61	—	18 a 22
245	25	148	4	77	8	47	1	322	33	195	5	367	48	170	6	23 a 45
115	4	55	—	71	5	64	3	186	9	119	3	205	22	149	—	46, 47
115	—	110	3	71	2	75	6	186	2	185	9	136	14	123	5	48 a 89
71	—	76	1	48	—	48	—	119	—	124	1	104	11	96	—	48 a 61
25	—	21	1	29	—	29	—	54	—	50	1	49	9	36	—	51
43	—	53	—	16	—	16	—	59	—	69	—	45	2	45	—	52
3	—	2	—	3	—	3	—	6	—	5	—	10	—	15	—	48 a 50
41	—	29	2	22	2	21	6	63	2	50	8	29	3	23	5	53 a 61
14	—	21	2	4	—	4	2	18	—	25	4	12	2	9	1	62 a 78
3	—	2	—	6	—	10	2	9	—	12	2	1	—	1	1	62
9	—	3	—	7	2	2	—	16	2	5	—	5	1	4	1	63
14	—	3	—	4	—	4	2	18	—	7	2	9	—	7	2	64
1	—	—	—	1	—	1	—	2	—	1	—	2	—	2	—	65 a 67
3	—	5	—	1	—	6	—	4	—	11	—	3	—	4	—	70 a 73
4.025	3.577	799	121	2.192	1.837	482	29	6.217	5.414	1.281	150	10.670	9.764	1.544	202	68, 69
3.527	3.320	373	103	1.858	1.738	180	25	5.385	5.058	553	128	9.488	9.076	646	162	74 a 78
487	448	54	7	126	98	33	2	613	546	87	9	568	476	119	10	90 a 93
3.040	2.872	319	96	1.732	1.640	147	23	4.772	4.512	466	119	8.920	8.600	527	152	90 a 92
414	248	249	11	235	89	199	4	649	337	448	15	1.019	679	475	38	93
21	7	23	6	17	9	11	1	38	16	34	7	66	36	62	16	94 a 109
393	241	226	5	218	80	188	3	611	321	414	8	953	643	413	22	94 a 97
84	9	177	7	99	10	103	—	183	19	280	7	163	9	423	2	98 a 109
51	4	145	—	61	9	64	—	112	13	209	—	100	7	356	1	110 a 118
15	2	16	—	16	—	17	—	31	2	33	—	30	—	27	—	110
11	—	9	5	20	—	22	—	31	—	31	5	22	—	22	1	111
7	3	7	2	2	1	—	—	9	4	7	2	11	2	18	—	112
400	151	252	1	217	69	166	1	617	220	418	2	888	255	640	4	113 a 118
204	8	194	—	97	—	103	—	301	8	297	—	579	15	566	1	119 a 212
18	1	17	—	1	—	1	—	19	1	18	—	2	1	1	—	119 a 134
5	—	—	—	2	—	2	—	7	—	2	—	—	—	—	—	119
7	—	11	—	1	—	6	—	8	—	17	—	1	—	1	—	120
4	—	4	—	1	—	2	—	5	—	6	—	3	—	5	—	121 a 134
170	7	162	—	92	—	92	—	262	7	254	—	573	14	559	1	—
137	118	23	—	46	45	1	—	183	163	24	—	246	218	35	—	135 a 162
59	25	35	1	74	24	62	1	133	49	97	2	63	22	39	3	163 a 212
25	24	1	—	29	21	13	1	54	45	14	1	29	19	15	—	163 a 174
—	—	—	—	7	—	6	—	7	—	6	—	2	—	1	—	175 a 182
34	1	34	1	38	3	43	—	72	4	77	1	32	3	23	3	183 a 212
186	1	245	16	145	—	207	3	331	1	452	19	329	28	366	15	213 a 373
5	—	2	—	—	—	—	—	5	—	2	—	6	—	6	—	213 a 276
97	—	142	4	92	—	107	1	189	—	249	5	198	25	209	8	277 a 318
57	—	106	4	48	—	39	1	105	—	145	5	139	21	141	8	277 a 285
—	—	—	—	3	—	11	—	3	—	11	—	6	—	7	—	286 a 294
40	—	36	—	41	—	57	—	81	—	93	—	53	4	61	—	295 a 318
81	1	88	4	46	—	75	—	127	1	163	4	113	3	123	4	319 a 354
—	—	—	—	1	—	4	—	1	—	4	—	2	—	7	—	355 a 366
3	—	13	8	6	—	21	2	9	—	34	10	10	—	21	3	367 a 373
57	8	97	1	37	3	59	—	94	11	156	1	382	14	365	11	—
5.707	3.823	2.362	173	3.284	1.959	1.618	48	8.991	5.782	3.980	221	13.928	10.270	4.424	278	—

## Segue b) — Delitti e persone denunciati per i quali l'Autorità

N. d'ordine	DELITTI	Segue CALABRIA							
		CATANZARO				REGGIO DI CALABRIA			
		Delitti		Persone		Delitti		Persone	
		in totale	di autori ignoti	in totale	minori di anni 18	in totale	di autori ignoti	in totale	minori di anni 18
1 a 47	CONTRO LA PERSONA . . . . .	2.421	222	2.305	38	1.071	252	948	36
1 a 10	Contro la vita . . . . .	59	8	68	—	177	90	155	6
1	Strage . . . . .	1	1	—	—	—	—	—	—
2, 3, 5, 8	Omicidio volontario consumato . . . . .	16	1	21	—	78	48	62	1
4	Omicidio volontario tentato . . . . .	8	1	11	—	62	28	66	4
6, 7	Infanticidio per causa di onore . . . . .	—	—	—	—	1	1	—	—
9, 10	Omicidio preterintenzionale . . . . .	—	—	—	—	2	—	2	1
11 a 45	Omicidio colposo . . . . .	34	5	36	—	34	13	25	—
11	Contro l'incolumità e la libertà individuale . . . . .	2.019	180	1.903	33	838	159	752	30
12 a 14	Percosse . . . . .	100	6	73	—	12	1	8	4
15 a 17	Lesioni personali volontarie . . . . .	498	19	687	19	226	27	266	7
18 a 22	Lesioni personali colpose . . . . .	772	82	738	8	401	97	316	11
23 a 45	Rissa, abbandono d'incapace, ecc. . . . .	31	1	78	—	20	—	51	1
46, 47	Violenza privata, minaccia, ecc. . . . .	618	72	327	6	179	34	111	7
48 a 89	Ingiurie e diffamazioni . . . . .	343	34	334	5	56	3	41	—
48 a 61	CONTRO LA FAMIGLIA, LA MORALITÀ PUBBLICA E IL BUON COSTUME . . . . .	335	18	326	11	134	8	111	2
51	Contro la famiglia . . . . .	259	6	256	2	92	7	77	2
52	Violazione obblighi assistenza familiari . . . . .	129	4	124	—	34	1	27	1
48 a 50 } 53 a 61 }	Maltrattamenti in famiglia . . . . .	115	2	113	2	54	6	47	—
62 a 78	Adulterio, bigamia, ecc. . . . .	15	—	19	—	4	—	3	1
62	Contro la moralità pubblica e il buon costume . . . . .	72	11	67	9	40	—	33	—
63	Violenza carnale . . . . .	20	8	14	7	10	—	10	—
64	Atti di libidine violenti . . . . .	10	1	7	—	2	—	1	—
65 a 67 } 70 a 73 }	Atti osceni . . . . .	24	2	18	—	4	—	1	—
68, 69 } 74 a 78 }	Corruzione di minorenni, ecc. . . . .	13	—	20	1	6	—	3	—
79 a 89	Istigazione, sfruttamento e favor. prostituzione . . . . .	5	—	8	1	18	—	18	—
90 a 118	Contro la integrità e la sanità della stirpe . . . . .	4	1	3	—	2	1	1	—
90 a 93	CONTRO IL PATRIMONIO . . . . .	6.927	5.528	2.002	180	7.479	6.802	940	111
90 a 92	Furto . . . . .	5.361	4.788	920	152	6.596	6.201	546	90
93	Furto semplice . . . . .	991	746	331	10	925	864	86	8
94 a 109	Furto aggravato . . . . .	4.370	4.042	589	142	5.671	5.337	460	82
94 a 97	Rapina e danni . . . . .	1.255	703	760	27	735	586	215	16
98 a 109	Rapina, estorsione, sequestro di persona . . . . .	69	32	63	12	231	186	102	14
110 a 118	Danni a cose, animali, terreni, ecc. . . . .	1.186	671	697	15	504	400	113	2
110	Truffa ed altre frodi . . . . .	311	37	322	1	148	15	179	5
111	Truffa . . . . .	157	21	179	—	60	7	79	—
112	Appropriazione indebita . . . . .	71	4	62	—	30	2	38	1
113 a 118	Ricettazione . . . . .	54	5	59	1	40	1	48	4
119 a 212	Insolvenza fraudolenta, ecc. . . . .	29	7	22	—	18	5	14	—
119 a 134	CONTRO L'ECONOMIA E LA FEDE PUBBLICA . . . . .	2.217	356	1.899	14	2.182	275	1.927	8
119	Contro l'economia pubblica, l'industria e il com- mercio . . . . .	1.716	29	1.717	5	1.819	12	1.815	3
120	Frode nell'esercizio del commercio . . . . .	15	—	19	—	3	—	3	—
121 a 134	Vendita sostanze alimentari non genuine . . . . .	2	—	4	—	1	—	—	—
—	Arbitraria invasione aziendale, ecc. . . . .	3	2	1	—	2	—	2	—
—	Bancarotta . . . . .	31	—	41	—	17	2	19	—
135 a 162	Emissione assegni a vuoto . . . . .	1.665	27	1.652	5	1.796	10	1.791	3
163 a 212	Contro l'incolumità pubblica . . . . .	343	304	45	7	261	232	43	1
163 a 174	Contro la fede pubblica . . . . .	158	23	137	2	102	31	69	4
175 a 182	Falsità in monete . . . . .	43	5	38	—	46	24	23	1
183 a 212	Falsità in sigilli . . . . .	7	1	—	—	1	—	2	—
213 a 373	Falsità in atti e persone . . . . .	108	17	99	2	55	7	44	3
213 a 276	CONTRO LO STATO, LE ALTRE ISTITUZIONI SOCIALI E L'ORDINE PUBBLICO . . . . .	606	8	688	18	367	4	415	9
277 a 318	Contro la personalità dello Stato . . . . .	3	1	5	—	3	—	3	—
277 a 285	Contro la pubblica amministrazione . . . . .	401	1	427	13	249	4	237	4
286 a 294	Violenza, resistenza, oltraggio . . . . .	228	1	212	13	108	4	95	4
295 a 318	Peculato, malversazione, ecc. . . . .	7	—	12	—	4	—	7	—
319 a 354	Omissione di atti di ufficio, ecc. . . . .	166	—	203	—	137	—	135	—
355 a 366	Contro l'amministrazione della giustizia . . . . .	188	3	213	4	98	—	99	2
367 a 373	Contro il sentimento religioso, ecc. . . . .	4	3	1	—	—	—	—	—
—	Contro l'ordine pubblico . . . . .	10	—	42	1	17	—	76	3
—	ALTRI DELITTI . . . . .	437	62	408	10	362	6	339	16
—	TOTALE . . . . .	12.943	6.194	7.628	271	11.595	7.347	4.680	182

## giudiziaria ha iniziato l'azione penale, per provincia e regione

SICILIA																N. d'ordine
TOTALE				TRAPANI				PALERMO				MESSINA				
Delitti		Persone		Delitti		Persone		Delitti		Persone		Delitti		Persone		
in totale	di autori ignoti	in totale	minori di anni 18	in totale	di autori ignoti	in totale	minori di anni 18	in totale	di autori ignoti	in totale	minori di anni 18	in totale	di autori ignoti	in totale	minori di anni 18	
5.015	669	4.639	115	861	174	658	19	1.510	486	1.122	23	1.146	292	814	23	1 a 47
291	102	319	15	93	42	64	6	135	79	73	2	59	25	48	1	1 a 10
1	1	—	—	—	—	—	—	—	—	—	—	—	—	—	—	1
110	52	113	3	17	8	11	—	52	45	7	—	24	18	9	—	2, 3, 5, 8
93	29	119	7	35	20	22	5	40	27	24	2	14	6	10	—	4
1	1	—	—	—	—	—	—	—	—	—	—	—	—	—	—	—
3	—	7	1	3	2	1	—	1	—	3	—	1	—	2	—	6, 7
83	19	80	4	38	12	30	1	42	7	39	—	20	1	27	1	9, 10
4.120	508	3.796	95	651	125	509	10	1.199	374	925	21	875	249	623	21	11 a 45
160	8	124	4	22	1	10	—	25	3	15	—	32	7	7	2	11
1.032	69	1.353	43	169	37	160	1	395	169	243	8	226	35	267	7	12 a 14
1.691	269	1.521	28	208	36	190	4	456	94	395	8	194	24	179	8	15 a 17
73	8	190	1	30	8	50	1	44	1	139	3	26	—	52	—	18 a 22
1.164	154	808	19	222	43	99	4	279	107	133	2	397	183	118	4	23 a 45
604	59	524	5	117	7	85	3	176	33	124	—	212	18	143	1	46, 47
605	40	560	18	186	26	152	6	536	22	495	9	189	7	181	1	48 a 89
455	24	429	4	125	12	107	2	400	9	375	4	139	3	126	—	48 a 61
212	14	187	1	59	4	51	—	267	6	222	—	92	1	83	—	51
214	10	205	2	42	5	37	1	106	—	135	2	24	—	23	—	52
29	—	37	1	24	3	19	1	27	3	18	2	23	2	20	—	48 a 50
141	14	123	14	60	14	44	4	132	13	116	5	47	4	51	1	53 a 61
42	10	33	8	17	5	16	2	20	1	18	2	9	1	16	—	62 a 78
13	1	9	1	5	1	1	—	11	2	9	—	5	—	4	—	62
33	3	23	1	7	—	8	1	23	7	12	2	13	3	8	—	63
28	—	30	3	14	2	8	1	29	3	20	1	6	—	4	1	64
25	—	28	1	17	6	11	—	49	—	57	—	14	—	19	—	65 a 67
9	2	8	—	1	—	1	—	4	—	4	—	3	—	4	—	70 a 73
25.076	22.094	4.486	493	10.044	9.395	786	112	67.716	66.395	1.872	354	11.503	10.691	1.011	184	90 a 118
21.445	20.065	2.112	404	9.199	8.920	363	100	65.872	65.163	1.045	328	10.403	10.046	498	157	90 a 93
2.484	2.086	536	28	705	653	56	12	336	157	233	95	1.004	911	110	13	90 a 92
18.961	17.979	1.576	376	8.494	8.267	307	88	65.536	65.006	812	233	9.399	9.135	388	144	93
3.009	1.968	1.450	81	495	354	133	11	1.320	1.073	420	22	898	606	346	27	94 a 109
366	254	227	42	110	84	41	5	590	519	98	8	144	101	69	8	94 a 97
2.643	1.714	1.223	39	385	270	92	6	730	554	322	14	754	505	277	19	98 a 109
622	61	924	8	350	121	290	1	524	159	407	4	202	39	167	—	110 a 118
317	35	614	1	227	81	207	—	222	98	139	—	94	24	73	—	110
131	6	127	1	57	19	38	—	160	11	165	—	44	3	38	—	111
116	6	129	6	48	12	34	—	79	32	55	4	26	1	29	—	112
58	14	54	—	18	9	11	1	63	18	48	—	38	11	27	—	113 a 118
5.287	886	4.466	26	2.155	229	1.910	—	3.349	833	2.528	4	2.545	266	2.282	1	119 a 212
4.114	56	4.098	9	1.852	7	1.855	—	2.425	71	2.398	—	2.230	29	2.210	—	119 a 134
20	1	23	—	2	—	3	—	21	3	16	—	17	—	23	—	119
3	—	4	—	3	—	2	—	7	1	5	—	5	—	1	—	120
6	2	4	—	1	—	—	—	4	—	2	—	1	—	2	—	121 a 134
51	2	65	—	7	—	7	—	108	—	131	—	17	—	23	—	—
4.034	51	4.002	9	1.839	6	1.843	—	2.285	67	2.244	—	2.190	29	2.161	—	—
850	754	123	8	169	156	9	—	412	392	20	1	191	174	19	—	135 a 162
323	76	245	9	134	66	46	—	512	370	110	3	124	63	53	1	163 a 212
118	48	76	1	58	41	19	—	213	187	21	1	53	32	23	—	163 a 174
10	1	3	—	3	1	1	—	37	25	10	—	3	2	1	—	175 a 182
195	27	166	8	73	24	26	—	262	158	79	2	68	29	29	1	183 a 212
1.302	40	1.469	42	371	46	364	7	1.418	677	858	12	328	7	361	10	213 a 373
12	1	14	—	6	—	9	—	8	1	8	—	2	—	4	—	213 a 276
848	30	873	25	238	18	206	4	1.245	672	653	7	219	6	181	10	277 a 318
475	26	448	25	107	13	81	4	191	12	215	7	140	5	102	10	277 a 285
17	—	26	—	10	1	5	—	5	—	12	—	1	—	1	—	286 a 294
356	4	399	—	121	4	120	—	1.049	660	426	—	78	1	78	—	295 a 318
399	6	435	10	89	11	89	—	124	—	132	—	98	1	113	—	319 a 354
6	3	8	—	1	1	—	—	2	1	1	—	1	—	1	—	355 a 366
37	—	139	7	37	16	60	3	39	3	64	5	8	—	62	—	367 a 373
1.181	82	1.112	37	112	50	81	1	818	248	740	7	80	18	41	4	—
38.466	23.811	16.732	731	13.729	9.920	3.951	145	75.347	68.661	7.615	409	15.791	11.281	4.690	223	—

## Segue b) — Delitti e persone denunciati per i quali l'Autorità

N. d'ordine	DELITTI	AGRIGENTO				CALTANISSETTA			
		Delitti		Persone		Delitti		Persone	
		in totale	di autori ignoti	in totale	minori di anni 18	in totale	di autori ignoti	in totale	minori di anni 18
1 a 47	CONTRO LA PERSONA . . . . .	697	47	711	31	629	48	672	49
1 a 10	Contro la vita . . . . .	57	3	68	4	33	3	56	2
1	Strage . . . . .	—	—	—	—	1	—	1	—
2, 3, 5, 8	Omicidio volontario consumato . . . . .	14	1	20	2	13	2	14	—
4	Omicidio volontario tentato . . . . .	13	1	15	—	8	—	23	—
6, 7	Infanticidio per causa di onore . . . . .	—	—	—	—	—	—	—	—
9, 10	Omicidio preterintenzionale . . . . .	2	—	2	—	1	—	1	—
11 a 45	Omicidio colposo . . . . .	28	1	31	2	10	1	17	2
11	Contro l'incolumità e la libertà individuale . . . . .	535	40	565	23	518	44	566	38
12 a 14	Percosse . . . . .	24	—	10	—	15	1	10	2
15 a 17	Lesioni personali volontarie . . . . .	185	11	210	8	174	17	210	18
18 a 22	Lesioni personali colpose . . . . .	112	11	105	—	135	12	122	6
23 a 45	Rissa, abbandono d'incapace, ecc. . . . .	38	—	138	7	30	1	134	9
46, 47	Violenza privata, minaccia, ecc. . . . .	176	18	102	8	164	13	90	3
48 a 89	Ingiurie e diffamazioni . . . . .	105	4	78	4	78	1	50	9
48 a 61	CONTRO LA FAMIGLIA, LA MORALITÀ PUBBLICA E IL BUON COSTUME . . . . .	171	1	146	1	148	—	139	1
51	Contro la famiglia . . . . .	114	—	99	—	111	—	110	1
52	Violazione obblighi assistenza familiare . . . . .	65	—	53	—	60	—	51	1
48 a 50 } 53 a 61 }	Maltrattamenti in famiglia . . . . .	38	—	37	—	35	—	47	—
62 a 78	Adulterio, bigamia, ecc. . . . .	11	—	9	—	16	—	12	—
62	Contro la moralità pubblica e il buon costume . . . . .	54	1	44	1	36	—	29	—
63	Violenza carnale . . . . .	11	—	14	—	10	—	11	—
64	Atti di libidine violenti . . . . .	4	—	3	—	4	—	4	—
65 a 67 } 70 a 73 }	Atti osceni . . . . .	12	—	5	1	6	—	2	—
68, 69 } 74 a 78 }	Corruzione di minorenni, ecc. . . . .	14	1	8	—	11	—	8	—
79 a 89	Istigazione, sfruttamento e favor. prostituzione . . . . .	13	—	14	—	5	—	4	—
90 a 118	Contro la integrità e la sanità della stirpe . . . . .	3	—	3	—	1	—	—	—
90 a 93	CONTRO IL PATRIMONIO . . . . .	4.189	3.653	642	81	5.242	4.701	722	86
90 a 92	Furto . . . . .	3.541	3.304	323	68	4.615	4.381	360	72
93	Furto semplice . . . . .	260	219	40	5	347	300	65	14
94 a 109	Furto aggravato . . . . .	3.281	3.085	283	63	4.268	4.081	295	58
94 a 97	Rapina e danni . . . . .	499	320	189	12	488	311	235	12
98 a 109	Rapina, estorsione, sequestro di persona . . . . .	75	45	59	11	67	40	55	5
110 a 118	Danni a cose, animali, terreni, ecc. . . . .	424	275	130	1	421	271	180	7
110	Truffa ed altre frodi . . . . .	149	29	130	—	139	9	127	2
111	Truffa . . . . .	77	16	82	—	65	8	61	1
112	Appropriazione indebita . . . . .	28	2	21	1	33	—	32	1
113 a 118	Ricettazione . . . . .	12	—	5	—	29	—	22	—
119 a 212	Insolvenza fraudolenta, ecc. . . . .	32	11	22	—	12	1	12	—
119 a 134	CONTRO L'ECONOMIA E LA FEDE PUBBLICA . . . . .	1.046	148	927	—	696	184	494	2
119	Contro l'economia pubblica, l'industria e il commercio . . . . .	811	6	799	—	394	2	407	—
120	Frode nell'esercizio del commercio . . . . .	3	1	2	—	3	—	11	—
121 a 134	Vendita sostanze alimentari non genuine . . . . .	2	1	—	—	1	—	—	—
—	Arbitraria invasione aziende, ecc. . . . .	5	2	2	—	3	1	2	—
—	Bancarotta . . . . .	2	—	2	—	3	—	6	—
135 a 162	Emissione assegni a vuoto . . . . .	799	3	793	—	384	1	388	—
163 a 212	Contro l'incolumità pubblica . . . . .	127	109	17	—	163	144	45	1
163 a 174	Contro la fede pubblica . . . . .	108	33	111	—	139	38	42	1
175 a 182	Falsità in monete . . . . .	46	27	41	—	51	35	16	—
183 a 212	Falsità in sigilli . . . . .	5	—	4	—	11	—	3	—
213 a 373	Falsità in atti e persone . . . . .	57	6	66	—	77	3	23	1
213 a 276	CONTRO LO STATO, LE ALTRE ISTITUZIONI SOCIALI E L'ORDINE PUBBLICO . . . . .	239	3	311	7	199	3	295	14
277 a 318	Contro la personalità dello Stato . . . . .	2	—	—	—	4	—	8	6
277 a 285	Contro la pubblica amministrazione . . . . .	144	2	159	1	98	—	141	3
286 a 294	Violenza, resistenza, oltraggio . . . . .	102	1	107	1	63	—	96	3
295 a 318	Peculato, malversazione, ecc. . . . .	4	—	4	—	3	—	1	—
319 a 354	Omissione di atti di ufficio, ecc. . . . .	38	1	48	—	32	—	44	—
355 a 366	Contro l'amministrazione della giustizia . . . . .	77	1	102	3	77	2	95	5
367 a 373	Contro il sentimento religioso, ecc. . . . .	—	—	—	—	—	—	—	—
—	Contro l'ordine pubblico . . . . .	16	—	50	3	20	1	51	—
—	ALTRI DELITTI . . . . .	120	20	98	3	58	4	68	7
	TOTALE . . . . .	6.462	3.872	2.835	123	6.972	4.940	2.390	159

## giudiziaria ha iniziato l'azione penale, per provincia e regione

Segue SICILIA																N. d'ordine
ENNA				CATANIA				RAGUSA				SIRACUSA				
Delitti		Persone		Delitti		Persone		Delitti		Persone		Delitti		Persone		
in totale	di autori ignoti	in totale	minori di anni 18	in totale	di autori ignoti	in totale	minori di anni 18	in totale	di autori ignoti	in totale	minori di anni 18	in totale	di autori ignoti	in totale	minori di anni 18	
255	55	237	11	1.478	197	1.284	22	448	21	489	19	896	43	865	24	1 a 47
18	8	11	—	153	29	152	6	21	—	29	1	34	1	36	2	1 a 10
4	3	1	—	1	—	1	—	—	—	—	—	—	—	—	—	1
7	5	2	—	28	14	20	1	3	—	3	1	10	—	12	1	2, 3, 5, 8
—	—	—	—	21	9	19	5	1	—	1	—	19	1	19	1	4
—	—	—	—	1	—	—	—	—	—	—	—	—	—	—	—	6, 7
7	—	8	—	3	—	3	—	—	—	—	—	5	—	5	—	9, 10
217	45	213	10	1.073	149	948	15	366	21	394	14	716	42	730	19	11 a 45
2	—	1	—	47	3	39	—	20	—	6	—	31	—	28	—	11
44	6	62	5	325	61	361	4	112	6	158	10	175	21	263	14	12 a 14
111	27	92	4	289	29	275	5	143	12	135	3	280	15	273	4	15 a 17
9	1	27	1	28	—	90	4	9	—	25	1	18	—	52	1	18 a 22
51	11	31	—	384	56	183	2	82	3	70	—	212	6	114	—	23 a 45
20	2	13	1	252	19	184	1	61	—	66	4	146	—	99	3	46, 47
45	1	51	1	449	6	447	10	83	1	69	2	176	11	147	2	48 a 89
38	—	36	—	333	3	320	1	70	—	59	1	137	—	118	1	48 a 61
29	—	26	—	232	2	223	—	44	—	37	—	103	—	87	1	51
7	—	8	—	69	1	71	1	15	—	11	—	21	—	19	—	52
2	—	2	—	32	—	26	—	11	—	11	—	13	—	12	—	48 a 50
7	1	15	1	111	3	122	9	13	1	10	1	39	11	29	1	62 a 78
2	1	1	1	25	—	40	9	4	—	4	1	11	1	12	—	62
2	—	—	—	7	1	6	—	1	—	1	—	3	—	2	—	63
1	—	1	—	14	—	11	—	4	1	2	—	9	6	2	—	64
2	—	13	—	44	2	29	—	3	—	1	—	14	4	9	1	65 a 67
—	—	—	—	21	—	36	—	1	—	2	—	2	—	4	—	70 a 73
—	—	—	—	5	—	5	—	—	—	—	—	—	—	—	—	68, 69
—	—	—	—	—	—	—	—	—	—	—	—	—	—	—	—	74 a 78
—	—	—	—	—	—	—	—	—	—	—	—	—	—	—	—	79 a 89
2.378	2.230	187	22	45.785	44.294	1.908	325	3.239	2.922	417	49	10.129	9.504	801	80	90 a 118
2.133	2.058	109	20	43.775	43.058	1.019	265	2.925	2.797	194	42	9.511	9.236	417	68	90 a 93
47	39	13	2	1.359	1.054	384	176	142	114	42	15	355	248	141	38	90 a 92
2.086	2.019	96	18	42.416	42.004	635	89	2.783	2.683	152	27	9.156	8.988	276	30	93
215	160	62	—	1.488	369	29	231	119	142	4	402	231	196	10	94 a 109	
33	30	7	—	513	410	149	16	28	11	32	2	84	45	78	1	94 a 97
182	130	55	—	975	765	220	13	203	108	110	2	318	186	118	9	98 a 109
30	12	16	2	522	61	520	31	83	6	81	3	216	37	188	2	110 a 118
17	7	7	—	243	34	234	—	36	5	34	1	105	32	69	—	110
2	—	2	—	99	10	92	—	22	—	22	—	63	—	66	—	111
5	1	4	2	121	3	141	30	16	—	17	1	24	3	24	2	112
6	4	3	—	59	14	53	1	9	1	8	—	24	2	29	—	113 a 118
302	194	117	—	6.270	789	5.526	13	738	97	634	1	896	200	718	—	119 a 212
89	—	89	—	5.301	14	5.348	6	581	2	580	—	629	3	652	—	119 a 134
2	—	2	—	41	—	52	3	2	—	3	—	3	—	3	—	119
—	—	—	—	31	—	7	—	2	—	—	—	1	—	—	—	120
—	—	—	—	4	—	4	—	3	1	2	—	4	1	27	—	121 a 134
—	—	—	—	125	1	161	—	8	—	7	—	11	—	13	—	—
87	—	87	—	5.100	13	5.124	3	566	1	568	—	610	2	609	—	—
187	182	5	—	637	606	29	—	54	43	13	—	152	149	5	—	135 a 162
26	12	23	—	332	169	149	7	103	52	41	1	115	48	61	—	163 a 212
15	7	14	—	150	126	28	1	76	52	22	—	41	21	25	—	163 a 174
—	—	—	—	42	—	32	1	1	—	1	—	1	—	—	—	175 a 182
11	5	9	—	140	43	89	5	26	—	18	1	73	27	36	—	183 a 212
44	3	54	—	1.065	44	1.096	35	175	—	220	8	447	4	470	2	213 a 373
1	—	4	—	3	—	17	—	—	—	—	—	—	—	—	—	213 a 276
25	1	21	—	846	42	834	11	98	—	136	6	340	4	333	1	277 a 318
16	1	11	—	211	2	227	10	51	—	90	6	102	2	87	1	277 a 285
—	—	—	—	6	—	7	—	2	—	2	—	5	—	3	—	286 a 294
9	—	10	—	629	40	600	1	45	—	44	—	233	2	243	—	295 a 318
18	2	29	—	202	2	233	19	74	—	80	2	100	—	128	1	319 a 354
—	—	—	—	5	—	4	—	—	—	—	—	—	—	—	—	355 a 366
—	—	—	—	9	—	8	5	3	—	4	—	7	—	9	—	367 a 373
7	1	6	—	461	200	263	4	56	4	25	2	522	456	57	—	—
3.031	2.484	652	34	55.508	45.530	10.524	409	4.739	3.045	1.854	81	13.066	10.218	3.05	108	—



## Segue b) — Delitti e persone denunciati per i quali l'Autorità

N. d'ordine	DELITTI	Segue SICILIA				SASSARI			
		TOTALE							
		Delitti		Persone		Delitti		Persone	
		in totale	di autori ignoti	in totale	minori di anni 18	in totale	di autori ignoti	in totale	minori di anni 18
1 a 47	CONTRO LA PERSONA . . . . .	7.920	1.363	6.852	221	390	65	361	15
1 a 10	Contro la vita . . . . .	603	190	537	24	17	—	17	—
1	Strage . . . . .	2	—	2	—	—	—	—	—
2, 3, 5, 8	Omicidio volontario consumato . . . . .	165	91	97	5	2	—	2	—
4	Omicidio volontario tentato . . . . .	158	69	135	13	1	—	1	—
6, 7	Infanticidio per causa di onore . . . . .	1	—	—	—	—	—	—	—
9, 10	Omicidio preterintenzionale . . . . .	11	2	12	—	—	—	—	—
11 a 45	Omicidio colposo . . . . .	266	28	291	6	14	—	14	—
11	Contro l'incolumità e la libertà individuale . . . . .	6.150	1.089	5.473	171	314	59	286	11
11	Percosse . . . . .	218	15	126	4	16	—	10	—
12 a 14	Lesioni personali volontarie . . . . .	1.805	363	1.934	75	104	23	114	9
15 a 17	Lesioni personali colpose . . . . .	1.928	260	1.766	42	76	8	73	—
18 a 22	Rissa, abbandono d'incapace, ecc. . . . .	232	11	707	27	5	—	13	—
23 a 45	Violenza privata, minaccia, ecc. . . . .	1.967	440	940	23	113	28	76	2
46, 47	Ingiurie e diffamazioni . . . . .	1.167	84	842	26	59	6	58	4
48 a 89	CONTRO LA FAMIGLIA, LA MORALITÀ PUBBLICA E IL BUON COSTUME . . . . .	1.983	75	1.827	33	76	53	20	2
48 a 61	Contro la famiglia . . . . .	1.467	27	1.350	10	67	51	13	1
51	Violenza obblighi assistenza familiare . . . . .	951	13	833	2	58	51	4	1
52	Maltrattamenti in famiglia . . . . .	357	6	388	5	7	—	7	—
48 a 50 } 53 a 61 }	Adulterio, bigamia, ecc. . . . .	159	8	129	3	2	—	2	—
62 a 78	Contro la moralità pubblica e il buon costume . . . . .	499	48	460	23	9	2	7	1
62	Violenza carnale . . . . .	107	8	131	14	4	—	4	1
63	Atti di libidine violenti . . . . .	42	5	31	1	—	—	—	—
64	Atti osceni . . . . .	90	17	50	4	5	2	3	—
65 a 67 } 70 a 73 }	Corruzione di minorenni, ecc. . . . .	136	12	88	4	—	—	—	—
68, 69 } 74 a 78 }	Istigazione, sfruttamento e favor. prostituzione . . . . .	124	6	160	—	—	—	—	—
79 a 89	Contro la integrità e la sanità della stirpe . . . . .	17	—	17	—	—	—	—	—
90 a 118	CONTRO IL PATRIMONIO . . . . .	160.225	153.785	8.346	1.293	3.396	3.139	369	125
90 a 93	Furto . . . . .	151.974	148.963	4.328	1.120	2.839	2.691	234	112
90 a 92	Furto semplice . . . . .	4.555	3.695	1.084	370	370	327	52	26
93	Furto aggravato . . . . .	147.419	145.268	3.244	750	2.469	2.364	182	86
94 a 109	Rapina e danni . . . . .	6.036	4.349	2.092	127	492	427	88	9
94 a 97	Rapina, estorsione, sequestro di persona . . . . .	1.644	1.285	588	56	18	9	20	5
98 a 109	Danni a cose, animali, terreni, ecc. . . . .	4.392	3.064	1.504	71	474	418	68	4
110 a 118	Truffa ed altre frodi . . . . .	2.215	473	1.926	46	65	21	47	4
110	Truffa . . . . .	1.086	305	906	2	23	7	18	1
111	Appropriazione indebita . . . . .	508	45	476	2	12	1	12	—
112	Ricettazione . . . . .	360	52	331	39	13	1	12	3
113 a 118	Insolvenza fraudolenta, ecc. . . . .	261	71	213	3	17	12	5	—
119 a 212	CONTRO L'ECONOMIA E LA FEDE PUBBLICA . . . . .	17.997	2.940	15.136	21	303	74	251	6
119 a 134	Contro l'economia pubblica, l'industria e il commercio . . . . .	14.312	134	14.338	6	209	7	201	4
119	Frode nell'esercizio del commercio . . . . .	94	4	115	3	3	—	3	—
120	Vendita sostanze alimentari non genuine . . . . .	52	2	15	—	1	—	1	—
121 a 134	Arbitraria invasione aziende, ecc. . . . .	25	5	41	—	—	—	—	—
—	Bancarotta . . . . .	281	1	350	—	1	—	1	—
—	Emissione assegni a vuoto . . . . .	13.860	122	13.817	3	204	7	196	4
135 a 162	Contro l'incolumità pubblica . . . . .	2.092	1.955	162	2	43	36	8	—
163 a 212	Contro la fede pubblica . . . . .	1.593	851	636	13	51	31	42	2
163 a 174	Falsità in monete . . . . .	703	528	209	2	28	26	2	—
175 a 182	Falsità in sigilli . . . . .	103	28	52	1	—	—	—	—
183 a 212	Falsità in atti e persone . . . . .	787	295	375	10	23	5	40	2
213 a 373	CONTRO LO STATO, LE ALTRE ISTITUZIONI SOCIALI E L'ORDINE PUBBLICO . . . . .	4.286	787	4.029	95	82	3	66	3
213 a 276	Contro la personalità dello Stato . . . . .	26	1	50	6	2	1	1	1
277 a 318	Contro la pubblica amministrazione . . . . .	3.253	745	2.664	43	50	1	38	—
277 a 285	Violenza, resistenza, oltraggio . . . . .	983	36	1.016	42	37	1	30	—
286 a 294	Peculato, malversazione, ecc. . . . .	36	1	35	—	—	—	—	—
295 a 318	Omissione di atti di ufficio, ecc. . . . .	2.234	708	1.613	1	13	—	8	—
319 a 354	Contro l'amministrazione della giustizia . . . . .	859	19	1.001	30	29	1	24	2
355 a 366	Contro il sentimento religioso, ecc. . . . .	9	2	6	—	—	—	—	—
367 a 373	Contro l'ordine pubblico . . . . .	139	20	308	16	1	—	3	—
—	ALTRI DELITTI . . . . .	2.234	1.001	1.379	28	108	24	59	6
	TOTALE . . . . .	194.645	159.951	37.569	1.691	4.355	3.358	1.126	157

giudiziaria ha iniziato l'azione penale, per provincia e regione

SARDEGNA												TOTALE				N. d'ordine
NUORO				ORISTANO				CAGLIARI				Delitti		Persone		
Delitti		Persone		Delitti		Persone		Delitti		Persone		Delitti	Persone	Delitti	Persone	
in totale	di autori ignoti	in totale	minori di anni 18	in totale	di autori ignoti	in totale	minori di anni 18	in totale	di autori ignoti	in totale	minori di anni 18	in totale	di autori ignoti	in totale	minori di anni 18	
496	105	438	23	145	9	137	4	1.171	92	1.175	46	2.202	271	2.111	88	1 a 47
35	12	35	1	6	—	6	—	130	10	146	4	188	22	204	5	1 a 10
1	—	1	—	—	—	—	—	—	—	—	—	1	—	1	—	1
12	5	18	—	—	—	—	—	18	6	12	—	32	11	32	—	2, 3, 5, 8
6	5	1	—	—	—	—	—	8	4	6	—	15	9	8	—	4
—	—	—	—	—	—	—	—	—	—	—	—	—	—	—	—	—
1	1	—	—	—	—	—	—	1	—	1	1	2	1	1	1	6, 7
15	1	15	1	6	—	6	—	103	—	127	3	138	1	162	4	9, 10
403	84	349	15	121	9	111	4	852	76	842	41	1.690	228	1.588	71	11 a 45
11	—	6	1	7	—	12	—	56	1	50	2	90	1	78	3	11
110	19	111	8	34	1	36	2	325	20	387	26	573	63	648	45	12 a 14
71	6	66	—	31	—	35	1	121	9	115	5	299	23	289	6	15 a 17
17	3	33	2	1	—	5	—	17	1	78	5	40	4	129	7	18 a 22
194	56	133	4	48	8	23	1	333	45	212	3	688	137	444	10	23 a 45
58	9	54	7	18	—	20	—	189	6	187	1	324	21	319	12	46, 47
—	—	—	—	—	—	—	—	—	—	—	—	—	—	—	—	—
66	18	52	3	15	—	10	3	278	6	236	23	435	77	318	31	48 a 89
36	6	31	2	6	—	6	—	147	1	141	—	256	58	191	3	48 a 61
8	1	8	—	—	—	—	—	67	1	64	—	133	53	76	1	51
22	3	19	2	6	—	6	—	74	—	69	—	109	3	101	2	52
6	2	4	—	—	—	—	—	6	—	8	—	14	2	14	—	48 a 60
30	12	21	1	9	—	4	3	130	5	94	23	178	19	126	28	62 a 78
3	1	2	—	3	—	3	3	29	—	41	16	39	1	50	20	62
10	5	7	1	2	—	1	—	18	1	12	5	30	6	19	6	63
6	1	4	—	2	—	—	—	34	3	11	—	47	6	19	—	64
11	5	8	—	2	—	—	—	31	1	15	2	44	6	23	2	65 a 67
—	—	—	—	—	—	—	—	18	—	15	—	18	—	15	—	70 a 73
—	—	—	—	—	—	—	—	1	—	1	—	1	—	1	—	68, 69
—	—	—	—	—	—	—	—	—	—	—	—	—	—	—	—	74 a 78
—	—	—	—	—	—	—	—	—	—	—	—	—	—	—	—	79 a 89
2.234	1.901	452	24	2.356	2.203	191	31	14.411	13.053	1.892	355	22.397	20.296	2.904	535	90 a 118
1.752	1.594	242	22	2.177	2.093	128	25	12.669	11.945	1.163	290	19.437	18.323	1.767	449	90 a 93
223	181	55	6	87	54	55	12	678	502	219	51	1.358	1.064	381	95	90 a 92
1.529	1.413	187	16	2.090	2.039	73	13	11.991	11.443	944	239	18.079	17.259	1.386	354	93
381	264	139	—	149	93	52	6	1.331	1.084	337	28	2.353	1.868	616	43	94 a 109
24	17	7	—	24	21	3	2	77	24	131	19	143	71	161	26	94 a 97
357	247	132	—	125	72	49	4	1.254	1.060	206	9	2.210	1.797	455	17	98 a 109
101	43	71	2	30	17	11	—	411	24	392	37	607	105	521	43	110 a 118
32	10	24	—	6	2	5	—	159	16	147	5	220	35	194	6	110
9	1	10	—	2	—	1	—	73	1	72	—	96	3	95	—	111
28	1	36	2	5	—	3	—	142	—	139	30	188	2	190	35	112
32	31	1	—	17	15	2	—	37	7	34	2	103	65	42	2	113 a 118
206	125	84	—	75	34	42	—	1.460	234	1.247	8	2.044	467	1.624	14	119 a 212
59	4	54	—	32	—	32	—	898	39	886	2	1.198	50	1.173	6	119 a 134
1	—	1	—	3	—	3	—	10	—	14	1	17	—	21	1	119
—	—	—	—	1	—	—	—	—	—	—	—	2	—	1	—	120
2	—	1	—	—	—	—	—	7	—	30	—	9	—	31	—	121 a 134
—	—	—	—	—	—	—	—	23	—	23	—	24	—	24	—	—
56	4	52	—	28	—	29	—	858	39	819	1	1.146	50	1.096	5	—
71	60	20	—	34	31	3	—	168	146	27	1	316	273	58	1	135 a 162
76	61	10	—	9	3	7	—	394	49	334	5	530	144	393	7	163 a 212
55	52	2	—	4	3	2	—	232	33	216	1	319	114	222	1	163 a 174
1	—	1	—	—	—	—	—	3	—	2	—	4	—	3	—	175 a 182
20	9	7	—	5	—	5	—	159	16	116	4	207	30	168	6	183 a 212
206	21	206	2	30	2	99	1	533	12	711	23	851	38	1.082	29	213 a 373
1	—	1	—	—	—	—	—	7	—	26	2	10	1	28	3	213 a 276
129	13	123	2	15	1	80	—	384	7	542	13	578	22	783	15	277 a 318
105	12	91	2	11	—	77	—	200	7	303	13	353	20	501	15	277 a 285
4	—	4	—	—	—	—	—	17	—	17	—	21	—	21	—	286 a 294
20	1	28	—	4	1	3	—	167	—	222	—	204	2	261	—	295 a 318
74	8	80	—	11	1	12	1	135	3	126	8	249	13	242	11	319 a 354
2	—	2	—	2	—	1	—	2	2	—	—	6	2	3	—	355 a 366
—	—	—	—	2	—	6	—	5	—	17	—	8	—	26	—	367 a 373
74	38	48	1	11	1	8	—	255	45	173	12	448	108	288	19	—
3.282	2.208	1.280	53	2.632	2.249	487	39	18.108	13.442	5.434	467	28.377	21.257	8.327	716	—



Segue b) — Delitti e persone denunciati per i quali l'Autorità giudiziaria ha iniziato l'azione penale, per provincia e regione

N. d'ordine	DELITTI	ITALIA				ESTERO		TOTALE	
		Delitti		Persone		Delitti		Delitti	
		in totale	di autori ignoti	in totale	minori di anni 18	in totale	di autori ignoti	in totale	di autori ignoti
1 a 47	CONTRO LA PERSONA . . . . .	154.376	24.806	132.279	3.094	29	3	154.405	24.809
1 a 10	Contro la vita . . . . .	7.704	806	8.370	210	3	—	7.707	806
1	Strage . . . . .	11	3	13	1	—	—	11	3
2, 3, 5, 8	Omicidio volontario consumato . . . . .	1.066	226	1.266	59	1	—	1.067	226
4	Omicidio volontario tentato . . . . .	799	246	863	50	—	—	799	246
6, 7	Infanticidio per causa di onore . . . . .	22	3	21	1	—	—	22	3
9, 10	Omicidio preterintenzionale . . . . .	90	12	95	9	—	—	90	12
11 a 45	Omicidio colposo . . . . .	5.716	316	6.112	90	2	—	5.718	316
11	Contro l'incolumità e la libertà individuale . . . . .	127.841	22.061	109.987	2.711	21	2	127.862	22.063
12 a 14	Percosse . . . . .	4.447	598	3.134	111	1	—	4.448	598
15 a 17	Lesioni personali volontarie . . . . .	30.041	5.979	30.234	981	4	—	30.045	5.979
18 a 22	Lesioni personali colpose . . . . .	66.508	9.552	60.323	1.121	15	2	66.523	9.554
23 a 45	Rissa, abbandono d'incapace, ecc. . . . .	1.840	253	5.193	162	—	—	1.840	253
46, 47	Violenza privata, minaccia, ecc. . . . .	25.005	5.679	11.103	336	1	—	25.006	5.679
48 a 89	Ingiurie e diffamazioni . . . . .	18.831	1.939	13.922	173	5	1	18.836	1.940
48 a 61	CONTRO LA FAMIGLIA, LA MORALITÀ PUBBLICA E IL BUON COSTUME . . . . .	17.486	1.584	16.180	489	19	—	17.505	1.584
51	Contro la famiglia . . . . .	10.930	320	10.761	177	13	—	10.943	320
52	Violazione obblighi assistenza familiare . . . . .	6.493	163	6.380	116	7	—	6.500	163
48 a 50 } 53 a 61 }	Maltrattamenti in famiglia . . . . .	3.504	114	3.542	35	1	—	3.505	114
62 a 78	Adulterio, bigamia, ecc. . . . .	933	43	839	26	5	—	938	43
62	Contro la moralità pubblica e il buon costume . . . . .	6.338	1.218	5.207	310	6	—	6.344	1.218
63	Violenza carnale . . . . .	1.128	172	1.208	130	—	—	1.128	172
64	Atti di libidine violenti . . . . .	742	136	568	68	1	—	744	136
65 a 67 } 70 a 73 } 68, 69 } 74 a 78 }	Atti osceni . . . . .	1.830	642	1.018	70	2	—	1.832	642
79 a 89	Corruzione di minorenni, ecc. . . . .	1.741	240	1.309	33	3	—	1.744	240
90 a 118	Instigazione, sfruttamento e favor. prostituzione . . . . .	896	28	1.104	9	—	—	896	28
90 a 93	Contro la integrità e la sanità della stirpe . . . . .	218	46	212	2	—	—	218	46
90 a 92	CONTRO IL PATRIMONIO . . . . .	1.711.827	1.633.356	107.234	16.303	38	2	1.711.865	1.633.358
93	Furto . . . . .	1.627.874	1.586.765	61.838	13.800	21	2	1.627.895	1.586.767
94 a 109	Furto semplice . . . . .	180.387	171.822	10.358	2.124	3	—	180.390	171.822
94 a 97	Furto aggravato . . . . .	1.447.487	1.414.943	51.480	11.676	18	2	1.447.505	1.414.945
98 a 109	Rapina e danni . . . . .	52.129	38.018	19.002	1.510	4	—	52.133	38.018
110 a 118	Rapina, estorsione, sequestro di persona . . . . .	14.060	10.491	6.446	747	4	—	14.064	10.491
110	Danni a cose, animali, terreni, ecc. . . . .	38.069	27.527	12.556	763	—	—	38.069	27.527
111	Truffa ed altre frodi . . . . .	31.824	8.573	26.394	993	13	—	31.837	8.573
112	Truffa . . . . .	16.809	6.001	12.783	104	8	—	16.817	6.001
113 a 118	Appropriazione indebita . . . . .	4.704	331	4.427	34	3	—	4.707	331
119 a 212	Ricettazione . . . . .	7.391	1.254	6.977	705	2	—	7.393	1.254
119 a 134	Insolvenza fraudolenta, ecc. . . . .	2.920	987	2.207	150	—	—	2.920	987
121 a 134	CONTRO L'ECONOMIA E LA FEDE PUBBLICA . . . . .	202.918	46.437	156.900	731	41	—	202.959	46.437
121 a 134	Contro l'economia pubblica, l'industria e il commercio . . . . .	151.004	8.636	145.763	313	34	—	151.038	8.636
121 a 134	Frode nell'esercizio del commercio . . . . .	779	42	854	11	—	—	779	42
121 a 134	Vendita sostanze alimentari non genuine . . . . .	430	204	155	—	—	—	430	204
121 a 134	Arbitraria invasione aziende, ecc. . . . .	729	310	1.211	3	—	—	729	310
121 a 134	Bancarotta . . . . .	1.923	44	2.273	4	—	—	1.923	44
121 a 134	Emissione assegni a vuoto . . . . .	147.143	8.036	141.270	295	34	—	147.177	8.036
135 a 162	Contro l'incolumità pubblica . . . . .	13.545	12.130	1.729	94	1	—	13.546	12.130
163 a 212	Contro la fede pubblica . . . . .	38.369	25.671	9.408	324	6	—	38.375	25.671
163 a 174	Falsità in monete . . . . .	14.790	12.553	2.666	43	5	—	14.795	12.553
175 a 182	Falsità in sigilli . . . . .	1.006	361	486	12	—	—	1.006	361
183 a 212	Falsità in atti e persone . . . . .	22.573	12.757	6.256	269	1	—	22.574	12.757
213 a 373	CONTRO LO STATO, LE ALTRE ISTITUZIONI SOCIALI E L'ORDINE PUBBLICO . . . . .	30.736	2.228	31.980	1.102	1	—	30.737	2.228
213 a 276	Contro la personalità dello Stato . . . . .	603	244	568	22	—	—	603	244
277 a 318	Contro la pubblica amministrazione . . . . .	21.700	1.612	21.133	650	—	—	21.700	1.612
277 a 285	Violenza, resistenza, oltraggio . . . . .	12.062	612	11.230	544	—	—	12.062	612
286 a 294	Peculato, malverazione, ecc. . . . .	441	20	574	4	—	—	441	20
295 a 318	Omissione di atti di ufficio, ecc. . . . .	9.197	980	9.329	102	—	—	9.197	980
319 a 354	Contro l'amministrazione della giustizia . . . . .	7.581	210	8.228	240	1	—	7.582	210
355 a 366	Contro il sentimento religioso, ecc. . . . .	133	47	139	8	—	—	133	47
367 a 373	Contro l'ordine pubblico . . . . .	719	115	1.912	182	—	—	719	115
—	ALTRI DELITTI . . . . .	27.350	12.067	16.752	629	9	—	27.359	12.067
—	TOTALE . . . . .	2.144.693	1.720.478	461.325	22.348	137	5	2.144.830	1.720.483