



**ISTITUTO CENTRALE
DI STATISTICA**

**INDAGINE STATISTICA SUI
TRATTAMENTI PENSIONISTICI**

AL 31 DICEMBRE 1980

S U P P L E M E N T O A L
B O L L E T T I N O M E N S I L E D I
S T A T I S T I C A

ANNO **1982** - n. **20**

INDICE

1. Premessa	Pag.	8
2. Oggetto della indagine	»	8
3. Campo di osservazione	»	9
4. Principali risultati	»	9
4.1. Dati generali per Ente erogatore, settore e tipo di pensione	»	9
4.2. Confronti tra il 1979 e il 1980	»	10
4.3. Distribuzione per classi di importo	»	11
4.4. Distribuzione territoriale	»	11
4.5. Dati retrospettivi	»	15
4.6. Cenni legislativi ed effetti sulla evoluzione degli importi delle pensioni fino all'anno 1982	»	16

TAVOLE STATISTICHE

ANNO 1980

PENSIONI IN COMPLESSO

Tav. 1 — Pensioni e relativo importo annuo per settore, ente erogatore e tipo	Pag.	23
Tav. 2 — Pensioni e relativo importo annuo complessivo per regione, ripartizione geografica, tipo e categoria	»	24
Tav. 3 — Importi medi annui delle pensioni per regione, ripartizione geografica, tipo e categoria	»	26

PENSIONI DEL SETTORE PRIVATO

Dati generali

Tav. 4 — Pensioni e relativo importo annuo per ente erogatore e tipo	»	28
Tav. 5 — Pensioni erogate dal Ministero dell'Interno agli invalidi civili e relativo importo annuo, per categoria, grado di infermità e sesso	»	29

Dati per classe di importo

Tav. 6 — Pensioni indennitarie e relativo importo annuo complessivo per classe di importo mensile, ente erogatore, gestione e categoria:		
A - Totale	»	30
B - Dirette	»	31
C - Indirette	»	31
Tav. 7 — Pensioni indennitarie dell'INAIL e relativo importo annuo complessivo per classe di importo mensile, categoria, sesso e gestione:		
A - Totale	»	32
B - Gestione industria	»	32
C - Gestione agricoltura	»	33
D - Gestione medici radiologi	»	33

Dati per classe di età

Tav. 8 — Pensioni indennitarie per classe di età, ente erogatore, gestione e categoria:		
A - Totale	Pag.	34
B - Dirette	»	35
C - Indirette	»	35
Tav. 9 — Pensioni indennitarie dell'INAIL per classe di età, categoria, sesso e gestione:		
A - Totale	»	36
B - Gestione industria	»	36
C - Gestione agricoltura	»	37
D - Gestione medici radiologi	»	37
Tav. 10 — Pensioni assistenziali erogate dal Ministero dell'Interno per classe di età, sesso e categoria:		
A - Totale	»	38
B - Ciechi	»	38
C - Sordomuti	»	39
D - Invalidi	»	39

Dati per territorio

Tav. 11 — Pensioni e relativo importo annuo complessivo per regione, ripartizione geografica, tipo e categoria	»	40
Tav. 12 — Pensioni « I.V.S. » e relativo importo annuo per regione, ripartizione geografica, ente erogatore, gestione e categoria:		
A - Totale	»	42
B - Vecchiaia e anzianità	»	42
C - Invalidità	»	44
D - Superstiti	»	44
Tav. 13 — Pensioni « I.V.S. » dell'INPS e relativo importo annuo per regione, ripartizione geografica, categoria e gestione:		
A - Totale	»	46
B - Fondo pensioni lavoratori dipendenti	»	46
C - Gestione speciale coltivatori diretti, mezzadri e coloni	»	47
D - Gestione speciale artigiani	»	47
E - Gestione speciale commercianti	»	48
F - Altre gestioni	»	48
Tav. 14 — Importi medi annui delle pensioni per regione, ripartizione geografica, tipo e categoria	»	49
Tav. 15 — Pensioni indennitarie e relativo importo annuo per regione, ripartizione geografica, ente erogatore, gestione e categoria:		
A - Totale	»	50
B - Dirette	»	52
C - Indirette	»	52
Tav. 16 — Pensioni indennitarie dell'INAIL e relativo importo annuo per regione, ripartizione geografica, gestione e categoria:		
A - Totale	»	54
B - Gestione industria	»	54
C - Gestione agricoltura	»	55
D - Gestione medici radiologi	»	55
Tav. 17 — Pensioni assistenziali e relativo importo annuo per regione e ripartizione geografica	»	56
Tav. 18 — Pensioni assistenziali dell'INPS e relativo importo annuo, per regione e ripartizione geografica	»	56
Tav. 19 — Pensioni assistenziali erogate dal Ministero dell'Interno per regione, ripartizione geografica, sesso e categoria:		
A - Totale	»	57
B - Ciechi	»	57
C - Sordomuti	»	58
D - Invalidi	»	58

PENSIONI DEL SETTORE PUBBLICO

Dati generali

Tav. 20 — Pensioni e relativo importo annuo per ente erogatore e tipo	Pag.	61
---	------	----

Dati per classe di importo

Tav. 21 — Pensioni e relativo importo annuo complessivo per classe di importo mensile, tipo e categoria	»	62
Tav. 22 — Pensioni « I.V.S. » e relativo importo annuo complessivo per classe di importo mensile, ente erogatore e categoria:		
A — Totale	»	64
B — Dirette	»	66
C — Indirette	»	66
Tav. 23 — Pensioni « I.V.S. » ed analisi delle voci componenti il relativo importo annuo complessivo per classe di importo mensile, categoria ed ente erogatore:		
A — Totale	»	68
B — Ministero del Tesoro: Pensioni ordinarie	»	68
C — Istituti di previdenza amministrati dal Ministero del Tesoro	»	70
C.1 — Cassa per le pensioni ai dipendenti degli enti locali (CPDEL)	»	70
C.2 — Cassa per le pensioni ai sanitari	»	72
C.3 — Cassa per le pensioni agli insegnanti di asilo e di scuole elementari parificate	»	72
C.4 — Cassa per le pensioni agli ufficiali giudiziari e agli aiutanti ufficiali giudiziari	»	74
D — Amministrazione delle Ferrovie dello Stato (F.S.)	»	74
E — Istituto Nazionale per l'assistenza ai dipendenti da enti locali (INADEL)	»	76
F — Ente nazionale di previdenza e di assistenza ai dipendenti statali (ENPAS)	»	76
Tav. 24 — Pensioni indennitarie e relativo importo annuo complessivo per classe di importo mensile, ente erogatore e categoria:		
A — Totale	»	77
B — Dirette	»	78
C — Indirette	»	78
Tav. 25 — Pensioni indennitarie e relativo importo annuo complessivo per classe di importo mensile, categoria ed ente erogatore:		
A — Totale	»	79
B — Ministero del Tesoro: pensioni di guerra	»	80
C — INAIL: Gestione c/Stato	»	80
Tav. 26 — Pensioni di benemerenzza e relativo importo annuo complessivo per classe di importo mensile	»	81

Dati per territorio

Tav. 27 — Pensioni e relativo importo annuo per regione, ripartizione geografica, tipo e categoria	»	82
Tav. 28 — Pensioni « I.V.S. » e relativo importo annuo per regione, ripartizione geografica, ente erogatore e categoria:		
A — Totale	»	84
B — Dirette	»	86
C — Indirette	»	86
Tav. 29 — Pensioni « I.V.S. » e relativo importo annuo per regione, ripartizione geografica, categoria ed ente erogatore:		
A — Totale	»	87
B — M.ro del Tesoro: pensioni ordinarie	»	87
C — Istituti di Previdenza amministrati dal M.ro del Tesoro	»	88
C.1 — Cassa per le pensioni ai dipendenti degli enti locali (CPDEL)	»	88
C.2 — Cassa per le pensioni ai sanitari	»	89

C.3 - Cassa per le pensioni agli insegnanti di asilo e di scuole elementari parificate	Pag.	89
C.4 - Cassa per le pensioni agli ufficiali giudiziari e agli aiutanti ufficiali giudiziari	»	90
D - Amministrazione delle Ferrovie dello Stato (F.S.)	»	90
E - Istituto nazionale per l'assistenza ai dipendenti da enti locali (INADEL)	»	91
F - Ente nazionale di previdenza e di assistenza ai dipendenti statali (ENPAS)	»	91
Tav. 30 — Pensioni indennitarie e relativo importo annuo per regione, ripartizione geografica, ente erogatore e categoria:		
A - Totale	»	92
B - Dirette	»	93
C - Indirette	»	93
Tav. 31 — Pensioni indennitarie e relativo importo annuo per regione, ripartizione geografica, categoria ed ente erogatore:		
A - Totale	»	94
B - M.ro del Tesoro: pensioni di guerra	»	95
C - INAIL: Gestione c/Stato	»	95
Tav. 32 — Pensioni di benemerenzza e relativo importo annuo per regione e ripartizione geografica	»	96
Tav. 33 — Importi medi annui delle pensioni per regione, ripartizione geografica, tipo e categoria	»	97

AVVERTENZE

DISTRIBUZIONE PER CLASSE DI IMPORTO MENSILE

I limiti delle classi debbono intendersi come segue: da 20.000 a 29.999 lire, da 30.000 a 39.999 lire, ecc.

DISTRIBUZIONE PER SESSO E PER CLASSE DI ETÀ

Le distribuzioni per sesso ed età delle pensioni del settore privato sono disponibili per l'INAIL e il Ministero dell'Interno.

L'età deve intendersi in anni compiuti e fa riferimento al titolare della pensione; nel caso di pensioni a superstiti l'età è riferita al titolare principale della pensione (ad esempio, per una vedova con orfani, è considerata titolare la vedova; per orfani soli è considerato titolare l'orfano più giovane).

La distribuzione per sesso ed età non è disponibile per il settore pubblico.

ARROTONDAMENTI

I dati che esprimono valori monetari sono stati arrotondati meccanicamente e, pertanto, i totali possono non coincidere con la somma dei relativi addendi. Per motivi analoghi non sempre la somma dei singoli valori percentuali relativi ad una data distribuzione dà 100,0.

VALORI MEDI

Sono generalmente calcolati su dati assoluti non arrotondati; rifacendo i calcoli in base ai dati assoluti arrotondati contenuti nel presente volume si possono pertanto avere valori medi leggermente diversi.

DATI RETTIFICATI

I dati contenuti in precedenti pubblicazioni che non concordano con quelli del presente volume si intendono rettificati.

RIPARTIZIONI GEOGRAFICHE

Le ripartizioni geografiche considerate sono le seguenti:

Italia Nord-occidentale : Piemonte, Valle d'Aosta, Lombardia, Liguria.

Italia Nord-orientale : Trentino-Alto Adige, Veneto, Friuli-Venezia Giulia, Emilia-Romagna.

Italia Centrale : Toscana, Umbria, Marche, Lazio.

Italia Meridionale : Abruzzi, Molise, Campania, Puglia, Basilicata, Calabria.

Italia Insulare : Sicilia, Sardegna.

SEGNI CONVENZIONALI

Nelle tavole della presente pubblicazione sono riportati i seguenti segni convenzionali:

Linea (—): a) quando il fenomeno non esiste;

b) quando il fenomeno esiste e viene rilevato, ma i casi non si sono verificati.

Quattro puntini (...) quando il fenomeno esiste, ma i dati non si conoscono per qualsiasi ragione.

Due puntini (..) per i numeri che non raggiungono la metà della cifra dell'ordine minimo considerato.

1 PREMESSA

Nel presente Supplemento sono riportati i risultati analitici della rilevazione sul trattamento pensionistico in Italia, con riferimento al 31 dicembre 1980 (1).

Occorre rilevare che le indagini sul trattamento pensionistico fanno riferimento unicamente alle « pensioni » e non ai « pensionati ». Infatti l'indagine sui pensionati potrebbe eventualmente essere svolta se tutti gli enti previdenziali disponessero di uno schedario dei loro pensionati contraddistinti, questi ultimi, dallo stesso numero di codice in modo tale da rendere possibile l'accoppiamento delle notizie dei vari schedari.

La rilevazione ha lo scopo di fornire un quadro statistico sul numero e sull'ammontare delle pensioni erogate, tenuto conto dei principali aspetti istituzionali del sistema pensionistico del nostro Paese. Essa, pertanto, viene attuata con periodicità annuale presso la quasi totalità degli Enti erogatori di pensioni (Stato ed Enti di previdenza). La numerosità degli Enti erogatori e talune difficoltà tecniche hanno portato alla esclusione di alcune pensioni. Si può ritenere tuttavia che nel complesso il numero delle pensioni non rilevate sia di modesta entità.

2 OGGETTO DELLA INDAGINE

In relazione a quanto sopra precisato, l'unità di rilevazione è stata la pensione. Ad essa sono riferiti i vari caratteri considerati e cioè: sesso ed età del titolare, classe di importo, categoria (vecchiaia ed anzianità, invalidità, guerra, ecc...) e territorio.

Ai fini della presente indagine per pensione si intende la prestazione periodica e continuativa in

(1) La prima indagine è stata effettuata con riferimento al 31 dicembre 1974. I risultati relativi agli anni precedenti il 1980 sono stati pubblicati: per il 1974 negli Atti parlamentari della Camera dei Deputati: Indagine statistica sul trattamento pensionistico in Italia al 31 Dicembre 1974, Doc. XXXVI, n. 1, nonché in appendice al B.M.S. n. 8 dell'Agosto 1976; per il 1975 sul Supplemento al B.M.S. n. 13 del 1978; per il 1976 sul Supplemento al B.M.S. n. 15 del 1979; per il 1977 sull'Annuario statistico della Previdenza e dell'Assistenza sociale - vol. XXII, 1982; per il 1978 e 1979 sul Supplemento al B.M.S. n. 11 del 1982.

denaro, erogata individualmente da amministrazioni ed enti pubblici, in seguito a: raggiungimento di una determinata età; maturazione di anzianità di versamenti contributivi; riduzione di capacità lavorativa per menomazione congenita o sopravvenuta; morte della persona protetta; particolare benemerita nei confronti del Paese.

Sono quindi comprese: a) le pensioni di vecchiaia e di anzianità, di invalidità, le rendite per infortuni sul lavoro e per malattia professionale, normalmente collegate all'attività lavorativa; b) le pensioni di guerra; c) le pensioni a superstiti; d) le pensioni ai cittadini ultrasessantacinquenni sprovvisti di reddito, ai ciechi, ai sordomuti ed agli invalidi civili. Sono altresì compresi « gli assegni annui vitalizi ai combattenti della guerra 1914-18 e delle guerre precedenti, insigniti dell'ordine di V. Veneto » nonché gli « assegni di Medaglia al Valor militare ».

Allo scopo di fornire un quadro sintetico e per quanto possibile omogeneo delle varie forme di pensione, esse sono state raggruppate in quattro tipi a seconda dell'evento che ha determinato la erogazione della prestazione, cioè secondo la funzionalità della spesa. Essi sono:

A) *Pensioni Ivs*, costituite da pensioni per invalidità, vecchiaia ed anzianità.

La caratteristica di tali pensioni sta nell'essere corrisposte in conseguenza dell'attività lavorativa della persona protetta (pensioni dirette di invalidità, vecchiaia ed anzianità), oppure ai suoi superstiti (pensioni indirette), in caso di morte di persona in attività lavorativa, oppure già in pensione.

In pratica, in questo tipo sono comprese tutte le pensioni nel modo di intendere più comune, cioè quasi tutte le pensioni dell'INPS, quelle dell'ENPALS, dell'ENPAM, dell'ENASARCO, dell'INPDAI, ecc., le pensioni dello Stato e delle Aziende Autonome, degli Istituti di Previdenza presso il Ministero del Tesoro, ecc.

Sembra opportuno avvertire che una pensione Ivs può coesistere con qualsiasi altra pensione, anche nell'ambito dello stesso Ente o della stessa gestione previdenziale. E' altresì da precisare che vi sono Enti che erogano pensioni « integrative » o « complementari », cioè aggiuntive rispetto ad altre

che possono indicarsi come principali a carico di altro Ente.

B) *Pensioni indennitarie*, costituite da rendite per infortuni sul lavoro e malattie professionali e da pensioni di guerra.

La caratteristica di queste pensioni è di indennizzare la persona per una menomazione, secondo il livello della menomazione stessa, o per morte (in tal caso i suoi superstiti), conseguente ad un fatto accaduto nello svolgimento di una attività lavorativa o ad un fatto bellico.

Sono comprese in questo tipo le rendite dello INAIL e delle Casse Marittime, nonché le pensioni di guerra.

C) *Pensioni assistenziali*, costituite da pensioni a cittadini ultrasessantacinquenni, agli invalidi civili, ai ciechi ed ai sordomuti sprovvisti di reddito o con reddito insufficiente.

La caratteristica di questo tipo di pensioni sta nel garantire un minimo di sussistenza a persone incapaci di procurarsela a causa di menomazioni congenite o sopravvenute o semplicemente per la età avanzata.

Si tratta in ogni caso di pensione non collegata ad alcun sistema di contribuzione.

D) *Pensioni di benemerenza*, costituite da assegni vitalizi ad ex combattenti della guerra 1914-1918 e delle guerre precedenti insigniti all'ordine di Vittorio Veneto e da assegni di Medaglie e Croci al Valor Militare (sono esclusi gli assegni di Medaglia d'Oro in quanto compresi nelle pensioni di guerra).

La caratteristica degli assegni di questo tipo è nel costituire un riconoscimento dato dal Paese a chi ha combattuto e a chi, fra i combattenti, si è distinto in modo da ricevere una Medaglia.

L'importo annuo della pensione è omnicomprensivo, ed è costituito dalle seguenti componenti: a) importo base; b) incremento collegato alla variazione dell'indice del costo della vita (che per il settore pubblico assume la denominazione di indennità integrativa speciale e/o alla dinamica delle retribuzioni; c) carichi di famiglia; d) tredicesima mensilità; e) eventuali altri assegni. Il tutto è al lordo di imposte e trattenute.

3 CAMPO DI OSSERVAZIONE

Il campo di osservazione ha interessato sia il settore privato sia il settore pubblico.

La distinzione delle pensioni tra settore privato e settore pubblico fa riferimento alla appartenenza del titolare di essa ad uno dei due settori. E' comunque da tener presente che, in considerazione delle caratteristiche del sistema pensionistico del nostro Paese, non sempre sono chiari i limiti tra i due settori; così, ad esempio, alcune frange di dipendenti pubblici risultano assicurati presso l'INPS le cui pensioni sono tutte classificate nel settore privato.

Nel *settore privato* sono considerate tutte le pensioni, ad ex dipendenti di imprese private, ad ex lavoratori in proprio e liberi professionisti e le pensioni sociali. Sono altresì comprese le pensioni ad ex dipendenti della maggior parte degli Enti pubblici e degli Enti di previdenza e assistenza, nonché le pensioni ad ex dipendenti dello Stato, degli Enti locali e di altri Enti pubblici minori qualora a questi dipendenti non sia assicurato dal sistema previdenziale delle Amministrazioni da cui dipendono un trattamento di quiescenza e di previdenza.

Nel *settore pubblico* sono considerate tutte le pensioni « meccanizzate » del Ministero del Tesoro, pagate agli ex dipendenti dello Stato, delle Ferrovie dello Stato, degli Enti locali e di alcuni Enti pubblici, nonché le pensioni ed assegni di guerra. Sono altresì comprese le pensioni a carico dell'Istituto Postelegrafonici e del Fondo per gli assegni vitalizi e straordinari al personale del Lotto.

4 PRINCIPALI RISULTATI

Nei paragrafi che seguono vengono illustrate brevemente, sulla base di alcuni prospetti riassuntivi, i principali risultati ottenuti dall'indagine.

4.1 *Dati generali per Ente erogatore, settore e tipo di pensione*

Dal Prosp. 1, nel quale i dati sono riportati secondo l'ottica istituzionale, cioè con riferimento ai settori cui fanno capo gli Enti che gestiscono le pensioni, si rileva che le pensioni erogate erano, al 31 dicembre 1979 17,3 milioni delle quali 14,9 milioni del settore privato (86,0%) e 2,4 milioni del settore pubblico (14,0%) mentre al 31 dicembre 1980 sono 17,1 milioni, delle quali 14,7 milioni del settore privato (85,7%) e 2,4 milioni del settore pubblico (14,3%).

Prosp. 1 — Confronto tra il 1979 e il 1980 delle pensioni distinte per settore ed enti erogatori

ENTI EROGATORI	1979			1980			Variazioni percentuali 1980 su 1979		
	Numero (migliaia)	Importo annuo		Numero (migliaia)	Importo annuo		Numero (migliaia)	Importo annuo	
		complessivo (miliardi di lire)	medio (migliaia di lire)		complessivo (miliardi di lire)	medio (migliaia di lire)		complessivo (miliardi di lire)	medio (migliaia di lire)
SETTORE PRIVATO									
INPS (a)	13.109	22.667	1.729	12.859	30.519	2.373	- 1,9	+ 34,6	+ 37,2
INAIL	1.186	1.004	847	1.223	1.824	1.492	+ 3,1	+ 81,7	+ 76,3
Ministero dell'Interno	371	365	984	403	809	2.007	+ 8,6	+ 121,6	+ 104,0
Casse marittime e altri	213	728	3.418	226	849	3.750	+ 6,1	+ 16,6	+ 9,7
TOTALE SETTORE PRIVATO . .	14.879	24.764	1.664	14.711	34.001	2.311	- 1,1	+ 37,3	+ 38,9
SETTORE PUBBLICO									
Ministero del Tesoro	1.875	4.536	2.419	1.855	5.413	2.918	- 1,1	+ 19,3	+ 20,6
— pensioni ordinarie	702	3.519	5.013	724	4.353	6.015	+ 3,1	+ 23,7	+ 20,0
— pensioni di guerra	737	970	1.316	725	1.006	1.388	- 1,6	+ 3,7	+ 5,5
— assegni al valor militare . . .	80	4	50	78	4	53	- 2,5	—	+ 6,0
— assegni di Vittorio Veneto . .	356	42	120	329	49	150	- 7,6	+ 16,7	+ 25,0
Istituti di previdenza	286	1.401	4.904	338	2.001	5.915	+ 18,2	+ 42,8	+ 20,6
Gestione speciale F.S.	195	879	4.508	194	1.072	5.507	- 0,5	+ 21,9	+ 22,2
INAIL (gestioni c/stato)	16	18	1.165	16	33	2.021	—	+ 83,3	+ 73,5
INADEL	10	3	300	11	3	305	+ 10,0	—	+ 1,6
ENPAS	12	3	250	12	3	270	—	—	+ 8,0
Altri	33	126	3.818	33	160	4.780	—	+ 27,0	+ 25,2
TOTALE SETTORE PUBBLICO . .	2.427	6.966	2.870	2.460	8.685	3.530	+ 1,4	+ 24,7	+ 23,0
TOTALE PENSIONI	17.306	31.730	1.833	17.171	42.686	2.486	- 0,8	+ 34,5	+ 35,6

4.2 Confronti tra il 1979 e il 1980

Nel raffrontare i dati dell'anno 1980 con quelli del 1979, è necessario tener presente che l'INPS sta procedendo all'eliminazione dallo schedario di pensioni già da tempo estinte. Pertanto la diminuzione del numero delle pensioni evidenziate nei prospetti 1 e 2 non è reale, ma solo apparente (b). L'importo annuo complessivo risulta anch'esso influenzato, di conseguenza, dall'accennata anomalia, mentre in linea di massima, si ritiene conservino una sufficiente validità i rapporti fra gli importi medi.

L'importo annuo medio ha subito un aumento di 653 mila lire con una variazione percentuale del +35,6%, nel settore privato l'aumento è stato di 647 mila lire (+38,9%), nel settore pubblico di 660 mila lire (+23,0%).

L'importo medio annuo delle pensioni nel loro

(a) Trattasi di pensioni contabilizzate.

(b) Se si raffrontano le pensioni di « competenza » (1979: n. pensioni 12.359.219, importo 21.859.955 milioni di lire - 1980: n. pensioni 12.602.814, importo 30.617.690 milioni di lire), risulta in realtà un incremento del 2,0% per il numero e del 40,1% per l'importo.

complesso è stato nel 1980 di 2 milioni 486 mila lire; 2 milioni 311 mila nel settore privato e 3 milioni 530 mila nel settore pubblico.

E' comunque da precisare che gli importi medi sono influenzati nei due settori dalla presenza di pensioni ed assegni i quali, pur essendo rilevanti come numero, sono invece di modesta entità come importo (ad esempio nel settore privato le pensioni assistenziali ed in particolare quella sociale, nel settore pubblico gli assegni di beneficenza).

L'importo medio annuo, a motivo essenzialmente della diversa normativa tuttora in atto e del sistema di contribuzioni, risulta sensibilmente differenziato tra i vari Enti e, nell'ambito degli stessi, secondo il tipo di gestione.

L'importo medio annuo è aumentato per tutti i tipi di pensione, infatti dallo stesso Prosp. n. 2, si osserva che le pensioni « i.v.s. » in complesso hanno avuto una variazione percentuale del +33,8% (+35,9% nel settore privato e +20,6% nel settore pubblico); per le pensioni indennitarie l'aumento è stato del 41,9% (+75,8% nel settore privato e

Prosp. 2 — Confronto tra il 1979 e il 1980 delle pensioni distinte per settori e tipi di pensioni

SETTORI TIPI DI PENSIONI	1979			1980			Variazioni percentuali 1980 su 1979		
	Numero (migliaia)	Importo annuo		Numero (migliaia)	Importo annuo		Numero (migliaia)	Importo annuo	
		complessivo (miliardi di lire)	medio (migliaia di lire)		complessivo (miliardi di lire)	medio (migliaia di lire)		complessivo (miliardi di lire)	media (migliaia di lire)
SETTORE PRIVATO	14.879	24.764	1.664	14.711	34.001	2.311	— 1,1	+ 37,3	+ 38,9
Pensioni I.V.S.	12.526	22.683	1.811	12.338	30.383	2.462	— 1,5	+ 33,9	+ 35,9
Pensioni indennitarie	1.192	1.014	850	1.229	1.836	1.494	+ 3,1	+ 81,1	+ 75,8
Pensioni assistenziali	1.161	1.067	919	1.144	1.782	1.557	— 1,5	+ 67,0	+ 69,4
SETTORE PUBBLICO	2.427	6.966	2.870	2.460	8.685	3.530	+ 1,4	+ 24,7	+ 23,0
Pensioni I.V.S.	1.237	5.931	4.795	1.313	7.593	5.784	+ 6,1	+ 28,0	+ 20,6
Pensioni indennitarie	753	988	1.312	741	1.039	1.402	— 1,6	+ 5,2	+ 6,9
Pensioni di benemerenzza . .	437	47	108	406	53	131	— 7,1	+ 12,8	+ 21,3
TOTALE	17.306	31.730	1.833	17.171	42.686	2.486	— 0,8	+ 34,5	+ 35,6
PENSIONI I.V.S.	13.763	28.614	2.079	13.651	37.976	2.782	— 0,8	+ 32,7	+ 33,8
PENSIONI INDENNITARIE	1.945	2.002	1.029	1.970	2.875	1.460	+ 1,3	+ 43,6	+ 41,9
PENSIONI ASSISTENZIALI	1.161	1.067	919	1.144	1.782	1.557	— 1,5	+ 67,0	+ 69,4
PENSIONI DI BENEMERENZA . . .	437	47	108	406	53	131	— 7,1	+ 12,8	+ 21,3

+6,9% nel settore pubblico). E' da tener presente a tale proposito che, il notevole aumento dell'importo medio nel settore privato è dovuto alla rivalutazione triennale nel 1980 delle rendite per infortuni sul lavoro. Per le pensioni assistenziali l'aumento è stato del 69,4% mentre per le pensioni di benemerenzza è stato del 21,3%.

4.3 Distribuzione per classi di importo

La distribuzione per classi di importo è stata effettuata sulla base dell'importo mensile costituito: a) dall'importo base delle pensioni; b) dall'incremento collegato alla variazione dell'indice del costo della vita, che per il settore pubblico si chiama indennità integrativa speciale, al lordo di imposte e di eventuali trattenute ed al netto dei carichi di famiglia, della tredicesima mensilità e degli eventuali altri assegni.

Si precisa al riguardo che i limiti delle classi debbono intendersi fino a 19.999, da 20.000 a 29.999, ecc.; cioè l'estremo superiore della classe è escluso.

La distribuzione per classi di importo è risultata largamente incompleta per l'indisponibilità da parte di alcuni Enti di fornire i dati.

4.4 Distribuzione territoriale

Con riferimento alla distribuzione territoriale dei dati sulle pensioni si deve preliminarmente os-

servare che i dati stessi sono influenzati essenzialmente da due fattori: il peso della popolazione delle ripartizioni geografiche considerate e la struttura della popolazione secondo l'attività economica dei titolari delle pensioni prima del pensionamento.

Ciò premesso, è da osservare (vedi Prosp. 3) che il 48,4% delle pensioni è erogato nell'Italia settentrionale (il 49,2% le pensioni del settore privato ed il 43,3% quelle del settore pubblico). In particolare nell'Italia settentrionale sono erogate: a) il 50,1% delle pensioni Ivs (il 50,9% quelle settore privato ed il 42,9% quelle del settore pubblico); b) il 43,6% delle pensioni indennitarie (il 44,5% quelle del settore privato ed il 42,2% quelle del settore pubblico); c) il 37,0% delle pensioni assistenziali, tutto erogato al settore privato; d) il 47,2% degli assegni di benemerenzza tutto erogato al settore pubblico.

Nell'Italia centrale, invece, risulta erogato il 20,4% delle pensioni (il 19,5% quelle del settore privato ed il 25,9% quelle del settore pubblico). La consistente differenza tra settore privato e pubblico è da attribuirsi verosimilmente alla maggiore incidenza nel Lazio di ex dipendenti dell'Amministrazione Pubblica.

In particolare in detta ripartizione geografica risulta essere erogato: a) il 19,6% delle pensioni

Prosp. 3 — Pensioni e relativo importo annuo complessivo per settore, ripartizione geografica e tipo

Numero in migliaia - Importo in miliardi di lire

RIPARTIZIONI GEOGRAFICHE	I.V.S.		INDENNITARIE		BENEMERENZA		ASSISTENZIALI		TOTALE	
	Numero	Importo	Numero	Importo	Numero	Importo	Numero	Importo	Numero	Importo

VALORI ASSOLUTI

TOTALE

Italia settentrionale . . .	6.660	18.874	848	1.246	170	22	423	645	8.101	20.787
— nord-occidentale . . .	3.980	11.626	452	694	96	12	266	404	4.794	12.736
— nord-orientale . . .	2.680	7.248	396	552	74	10	157	241	3.307	8.051
Italia centrale	2.605	7.576	506	711	79	10	225	346	3.415	8.643
Italia merid. e insulare . . .	4.026	10.308	591	886	111	15	496	791	5.224	12.000
— meridionale	2.669	6.751	389	537	69	9	296	475	3.423	7.772
— insulare	1.357	3.557	202	349	42	6	200	316	1.801	4.228
ITALIA	13.291	36.758	1.945	2.843	360	47	1.144	1.782	16.740	41.430

SETTORE PRIVATO

Italia settentrionale . . .	6.115	15.713	542	815	—	—	423	645	7.080	17.173
— nord-occidentale . . .	3.689	9.950	303	488	—	—	266	404	4.258	10.842
— nord orientale	2.426	5.763	239	327	—	—	157	241	2.822	6.331
Italia centrale	2.272	5.555	307	432	—	—	225	346	2.804	6.333
Italia merid. e insulare . . .	3.633	8.066	370	571	—	—	496	791	4.499	9.428
— meridionale	2.414	5.305	234	315	—	—	296	475	2.944	6.095
— insulare	1.219	2.761	136	256	—	—	200	316	1.555	3.333
ITALIA	12.020	29.334	1.219	1.818	—	—	1.144	1.782	14.383	32.934

SETTORE PUBBLICO

Italia settentrionale . . .	545	3.161	306	431	170	22	—	—	1.021	3.614
— nord-occidentale . . .	291	1.676	149	206	96	12	—	—	536	1.894
— nord orientale	254	1.485	157	225	74	10	—	—	485	1.720
Italia centrale	333	2.021	199	279	79	10	—	—	611	2.310
Italia merid. e insulare . . .	393	2.242	221	315	111	15	—	—	725	2.572
— meridionale	255	1.446	155	222	69	9	—	—	479	1.677
— insulare	138	796	66	93	42	6	—	—	246	895
ITALIA	1.271	7.424	726	1.025	360	47	—	—	2.357	8.496

VALORI PERCENTUALI

TOTALE

Italia settentrionale . . .	50,1	51,3	43,6	43,8	47,2	46,8	37,0	36,2	48,4	50,2
— nord-occidentale . . .	29,9	31,6	23,2	24,4	26,7	25,5	23,3	22,7	28,6	30,8
— nord-orientale	20,2	19,7	20,4	19,4	20,5	21,3	13,7	13,5	19,8	19,4
Italia centrale	19,6	20,6	26,0	25,0	22,0	21,3	19,7	19,4	20,4	20,9
Italia merid. e insulare . . .	30,3	28,1	30,4	31,2	30,8	31,9	43,3	44,4	31,2	28,9
— meridionale	20,1	18,4	20,0	18,9	19,2	19,1	25,9	26,7	20,4	18,7
— in ulare	10,2	9,7	10,4	12,3	11,6	12,8	17,4	17,7	10,8	10,2
ITALIA	100,0	100,0	100,0	100,0	100,0	100,0	100,0	100,0	100,0	100,0

SETTORE PRIVATO

Italia settentrionale . . .	50,9	53,6	44,5	44,8	—	—	37,0	36,2	49,2	52,2
— nord-occidentale . . .	30,7	33,9	24,9	26,8	—	—	23,3	22,7	29,6	32,9
— nord-orientale	20,2	19,7	19,6	18,0	—	—	13,7	13,5	19,6	19,3
Italia centrale	18,9	18,9	25,2	23,8	—	—	19,7	19,4	19,5	19,2
Italia merid. e insulare . . .	30,2	27,5	30,3	31,4	—	—	43,3	44,4	31,3	28,6
— meridionale	20,1	18,1	19,2	17,3	—	—	25,9	26,7	20,5	18,5
— insulare	10,1	9,4	11,1	14,1	—	—	17,4	17,7	10,8	10,1
ITALIA	100,0	100,0	100,0	100,0	—	—	100,0	100,0	100,0	100,0

SETTORE PUBBLICO

Italia settentrionale . . .	42,9	42,6	42,2	42,0	47,2	46,8	—	—	43,3	42,5
— nord-occidentale . . .	22,0	22,6	20,5	20,1	26,7	25,5	—	—	22,7	22,3
— nord-orientale	20,0	20,0	21,7	21,9	20,5	21,3	—	—	20,6	20,2
Italia centrale	26,2	27,2	27,4	27,2	22,0	21,3	—	—	25,9	27,2
Italia merid. e insulare . . .	30,9	30,2	30,4	30,8	30,8	31,9	—	—	30,8	30,3
— meridionale	20,1	19,5	21,3	21,7	19,2	19,1	—	—	20,3	19,7
— insulare	10,8	10,7	9,1	9,1	11,6	12,8	—	—	10,5	10,6
ITALIA	100,0	100,0	100,0	100,0	100,0	100,0	—	—	100,0	100,0

Un esame più approfondito di questo fenomeno risulta dal Prosp. 5 in cui è stato evidenziato il numero delle pensioni di invalidità che vengono erogate su 100 pensioni di vecchiaia.

Per le pensioni in essere al 31 dicembre 1980 risulta (Prosp. 5) che nel nostro Paese per 100 pensioni di vecchiaia ne sono state erogate 125 di invalidità.

Dall'esame territoriale dell'anno 1980 emerge che nell'Italia settentrionale sono state erogate 71 pensioni di invalidità su 100 di vecchiaia, nell'Italia centrale 175 di invalidità su 100 di vecchiaia e nell'Italia meridionale ed insulare 276 di invalidità su 100 di vecchiaia.

Dall'analisi delle gestioni delle assicurazioni obbligatorie risulta che dal « Fondo pensioni lavoratori dipendenti » sono erogate in Italia 98 pensioni di invalidità in essere al 31 dicembre 1980 contro 100

pensioni di vecchiaia; 56 nell'Italia settentrionale; 131 nell'Italia centrale; 232 nell'Italia meridionale.

Dalla « Gestione speciale coltivatori diretti mezzadri e coloni » risultano erogate nel Paese 335 pensioni di invalidità su 100 di vecchiaia; nell'Italia settentrionale 180, nell'Italia centrale 615 e nell'Italia meridionale 617.

Dalla « Gestione speciali artigiani », risultano erogate in Italia 280 pensioni di invalidità in essere al 31 dicembre 1980 su 100 di vecchiaia, in particolare, sempre su 100 di vecchiaia, 149 nell'Italia settentrionale, 384 nell'Italia centrale e 452 nell'Italia meridionale ed insulare.

Dalla « Gestione speciale commercianti », infine, risultano erogate in Italia 116 pensioni di invalidità in essere al 31 dicembre 1980 su 100 di vecchiaia, 75 nell'Italia settentrionale, 134 nell'Italia centrale e 192 nell'Italia meridionale ed insulare.

Prosp. 5 — Confronto territoriale tra il numero delle pensioni di invalidità ed il numero delle pensioni di vecchiaia dell'INPS

RIPARTIZIONI GEOGRAFICHE	NUMERO PENSIONI DI INVALIDITÀ SU 100 DI VECCHIAIA				
	Totale	di cui :			
		Fondo pensioni lavoratori dipendenti	Coltivatori diretti, coloni e mezzadri	Artigiani	Commercianti
Italia settentrionale	71	56	180	149	75
— nord occidentale	59	47	188	136	74
— nord orientale	92	76	174	166	78
Italia centrale	175	131	615	384	134
Italia merid. e insulare	276	232	617	452	192
— meridionale	271	217	634	413	195
— insulare	288	263	572	521	185
ITALIA	125	98	335	280	116
ESTERO	63	57	236	177	59
TOTALE GENERALE . . .	125	97	335	280	116

Per meglio interpretare la natura ed il ruolo delle pensioni di invalidità nel nostro sistema pensionistico sembra opportuno fare alcune considerazioni aggiuntive:

a) è da tenere presente, innanzitutto, come già accennato, la maggiore accessibilità a tale categoria di pensione resa possibile dalla vigente normativa. Infatti i requisiti richiesti per la pensione di invalidità sono:

— un periodo minimo di contribuzione di 5 anni (con versamento di almeno un anno di contributi nel quinquennio precedente la domanda di pensione), a fronte di 15 anni per la pensione di vecchiaia;

— avere una capacità di guadagno, in occupazioni confacenti alle proprie attitudini, ridotta in modo permanente, a causa di una infermità o difetto fisico o mentale a meno di un terzo (1).

b) In Italia una pensione di invalidità resta sempre tale, anche dopo che il titolare ha raggiunto l'età normale di pensionamento per vecchiaia; invece in altri Paesi, come ad es. in Francia e nella Repubblica Federale Tedesca, le pensioni di invalidità vengono convertite in pensioni di vecchiaia al raggiungimento dei limiti di età per ottenere queste ultime.

c) E' da ritenere altresì che, in alcuni casi il ricorso alla pensione di invalidità rappresenta il solo rimedio per ottenere una pensione o anticiparla. Risulta infatti che un rilevante numero di nuove pensioni (circa 1/5 del totale) di invalidità viene liquidato a favore di persone che hanno superato l'età prevista per il pensionamento di vecchiaia. Ciò però dipende, come accennato in precedenza, da mancanza di coperture assicurative di una certa ampiezza e spiega quindi il naturale desiderio degli interessati di ottenere la pensione di invalidità non potendo ottenere quella di vecchiaia. Quanto detto può ovviamente essere favorito dal fatto che intorno ai 60 anni non è difficile riscontrare menomazioni della capacità di guadagno tali da consentire l'erogazione di una pensione di invalidità.

(1) La definizione di «invalidità» indicata nel R.D.L. 14 aprile 1939 n. 636 (art. 10) distingueva anche i limiti di riduzione della capacità di guadagno tra operai (a meno di un terzo) e impiegati (a meno della metà). La sentenza n. 160 del 1971 della Corte Costituzionale ha parificato i limiti (a meno della metà per entrambe le categorie). Con l'art. 24 della legge 3 giugno 1975 è stato, però, ripristinato il limite precedente (a meno di un terzo con effetto per entrambe le categorie).

d) Per i lavoratori autonomi per i quali, come si è visto, più elevata è la propensione delle pensioni di invalidità, va tenuto conto che l'età di pensionamento per vecchiaia è posticipata di 5 anni rispetto ai lavoratori dipendenti. Inoltre, essendo di recente istituzione le relative gestioni assicurative (2), motivazioni psicologiche, nonostante le favorevoli norme transitorie per un più facile conseguimento della pensione di vecchiaia, hanno esasperato il ricorso alla pensione di invalidità.

e) Altri motivi che possono spiegare l'elevata frequenza delle pensioni di invalidità sono, da una parte, il già ricordato periodo minimo di contribuzione di 5 anni, il che, può indurre gli interessati a contenere al minimo di tempo utile il versamento dei contributi e dall'altro, la stessa definizione di invalidità che in pratica si presta ad una applicazione estesa.

Non è poi da trascurare il fatto che il poter disporre di un minimo di reddito continuativo, rappresentato appunto da una pensione di invalidità, costituisce un obiettivo ambito nei gruppi sociali più disagiati.

4.5 *Dati retrospettivi*

Al fine di fornire alcune indicazioni sulla evoluzione del fenomeno pensionistico nel nostro Paese è stato inserito nella presente pubblicazione il Prosp. 6 nel quale figura la serie retrospettiva, a partire dal 1951, del numero delle pensioni (settore privato più settore pubblico) e del corrispondente importo complessivo, in pagamento alla fine degli anni indicati.

Occorre precisare che, per conseguire la necessaria omogeneità dei dati, alcune serie sono state opportunamente integrate tenendo conto di tutti i parametri di cui si poteva disporre ed utilizzando diverse fonti.

Per una corretta interpretazione dei dati, è da tener presente che il sistema pensionistico è andato via via sviluppandosi nel tempo includendo gradualmente un sempre maggior numero di categorie professionali, sia mediante l'istituzione di fondi pensioni ad hoc, sia consentendo l'iscrizione a fondi già esistenti. Inoltre si è andata limitando sempre più l'evasione contributiva.

(2) Anno 1957, per la gestione coltivatori diretti, mezzadri e coloni; anno 1959, per la gestione artigiani; anno 1966, per la gestione commercianti.

Per citare le più importanti estensioni, ad esempio, si ricorda la « Gestione speciale coltivatori diretti, mezzadri e coloni » istituita nel 1957, la « Gestione speciale artigiani » (1959), la « Gestione speciale commercianti » (1966), la « Pensione sociale agli ultrasessantacinquenni » (1969), gli « Assegni di Vittorio Veneto » (1969). Ciò premesso, dai dati della tavola si osserva che dal 1951 al 1980 il nu-

mero delle pensioni è passato da 3,7 milioni a 17,2 milioni. Ciò significa che nell'arco di tempo considerato il numero delle pensioni si è quasi quintuplicato e che l'importo medio è passato da 74 mila lire annue del 1951 alle 2.485 mila del 1980 con un incremento di circa trentatré volte in termini monetari.

Prosp. 6 — Pensioni e relativo importo annuo dal 1951 al 1980

Importo in milioni di lire; Importo medio per pensione in migliaia di lire

A N N I	PENSIONI (numero)	IMPORTO ANNUO		NUMERO INDICE BASE 1951 = 100	
		Complessivo	Medio per pensione	Pensioni	Importo medio per pensione
1951	3.704.422	275.603	74	100,0	100,0
1956	5.427.799	646.636	119	146,0	160,8
1961	8.035.799	1.406.999	175	216,9	236,5
1966	9.910.365	3.233.653	326	267,5	440,5
1971	14.073.794	5.831.441	414	379,9	559,5
1974	15.713.221	10.197.281	649	424,2	877,0
1975	16.076.304	13.220.574	822	434,0	1.110,8
1976	16.239.368	16.369.538	1.008	438,4	1.360,8
1977	16.766.399	20.903.184	1.246	452,6	1.683,8
1978	16.972.710	26.356.186	1.552	458,2	2.097,3
1979	17.306.263	31.730.051	1.833	467,2	2.477,0
1980	17.171.561	42.685.928	2.485	463,5	3.358,1

4.6 Cenni legislativi ed effetti sull'evoluzione degli importi delle pensioni fino al 1° settembre 1982

Il Prosp. 7 fornisce l'evoluzione di alcuni importi unitari delle pensioni dal 1978 al 1982.

Gli importi delle pensioni hanno registrato negli ultimi anni un aumento consistente per effetto anche di meccanismi di rivalutazione introdotti: a) per il settore privato, con legge n. 160 del 3 giugno 1975 « Norme per il miglioramento dei trattamenti pensionistici e per il collegamento alla dinamica salariale »; b) per il settore pubblico, con le leggi n. 364 del 31 luglio 1975 « Modifiche alla disciplina dell'indennità integrativa speciale e delle quote di aggiunte di famiglia » e n. 177 del 29 aprile 1976 « Collegamento delle pensioni del settore pubblico alla dinamica delle retribuzioni. Miglioramento del trattamento di quiescenza del personale statale e degli iscritti alle casse pensioni degli istituti di previdenza ».

Con la legge 160/75 è stato introdotto l'aggancio di alcune pensioni dell'INPS alla dinamica salariale e modificato il riadeguamento dell'importo all'evoluzione dei prezzi stabilito dalla legge 153/69. In particolare, sulla base del nuovo meccanismo, al 1° gennaio di ciascun anno:

— le pensioni del livello minimo del Fondo pensioni lavoratori dipendenti aumentano in misura percentuale pari all'incremento dell'indice delle retribuzioni minime contrattuali degli operai dell'industria;

— le pensioni di importo superiore al livello minimo del Fondo lavoratori dipendenti vengono aumentate di un *importo fisso* e di una *misura percentuale*. L'importo fisso è ottenuto dal prodotto del valore del punto (1) per il numero degli scatti

(1) Esso è pari a 1008 lire nel 1976, a 1260 lire nel 1977, a 1512 lire nel 1978 sino a raggiungere nel 1980 le 1910 lire che rappresentano l'80% dell'importo di 2.389 lire corrisposto per ciascun punto di contingenza ai lavoratori dipendenti.

trimestrali della « scala mobile ». La misura percentuale è pari alla differenza tra l'incremento dell'indice delle retribuzioni minime contrattuali per gli operai dell'industria e quello dell'indice della scala mobile.

— le pensioni di importo inferiore al livello minimo del Fondo lavoratori dipendenti, quelle supplementari, quelle erogate dalle gestioni lavoratori autonomi, nonché le pensioni sociali vengono aumentate unicamente in misura percentuale pari all'aumento dell'indice della scala mobile. L'art. 14 della legge 33/80 modifica, a decorrere dal gennaio 1980, i criteri di calcolo della perequazione automatica delle pensioni inferiori al trattamento minimo e di quelle supplementari, alle quali, in sostituzione dell'aumento di cui all'art. 19 della legge 153/69, si applica l'aumento percentuale pari alla differenza tra l'indice delle retribuzioni minime contrattuali e quello della scala mobile.

L'incremento degli indici (delle retribuzioni minime contrattuali per gli operai dell'industria e della scala mobile) è calcolato dividendo il valore medio dell'indice relativo al periodo compreso dal diciassettesimo al sesto mese anteriore a quello da cui ha effetto l'aumento delle pensioni per il valore medio dell'indice in base al quale è stato effettuato il precedente aumento e moltiplicando per 100.

Con la legge 364/75 è stato migliorato il sistema di riadeguamento delle pensioni dei dipendenti pubblici. A seguito di detta legge il riadeguamento diventa semestrale e quindi al 1° gennaio ed al 1° luglio di ciascun anno viene riconosciuto un importo fisso pari al prodotto del valore del punto di contingenza per il numero degli scatti di scala mo-

bile accertati tra l'ottavo ed il terzo mese antecedente quello in cui va in vigore l'aumento.

Con la legge 177/76, inoltre, il meccanismo di collegamento delle pensioni alla dinamica delle retribuzioni è stato introdotto anche per l'amministrazione statale e locale.

Gli aumenti derivanti dall'applicazione di tale meccanismo vengono calcolati con criteri analoghi a quelli esposti per le pensioni superiori al minimo del Fondo lavoratori dipendenti.

Per l'anno 1979, in attesa del riordino del sistema pensionistico, la misura degli aumenti percentuali applicati alle pensioni del fondo lavoratori dipendenti superiori ed inferiori al livello minimo, delle pensioni supplementari, delle pensioni ordinarie dello Stato e degli enti locali, è fissata, in via convenzionale, a 2,9 punti con legge n. 843 del 21 dicembre 1978 art. 18.

Con legge 33/80 (art. 14 bis) viene esteso il riadeguamento semestrale anche alle pensioni del settore privato con decorrenza 1/7/80. Inoltre la legge 33/80 che tiene conto, tra l'altro, di situazioni differenziate (anzianità contributiva superiore o inferiore a 15 anni) apporta ulteriori miglioramenti i cui effetti sono riassunti in nota al Prosp. 7.

Con legge 119/81 art. 23 sia per le pensioni del settore pubblico che per quelle del settore privato il riadeguamento diviene quadrimestrale con decorrenza 1/7/81.

E' opportuno, infine, tener presente che l'importo complessivo delle pensioni è influenzato, oltre che dal meccanismo di riadeguamento sopra esposto, dal fatto che l'importo medio delle nuove pensioni è, generalmente, superiore a quello delle cessate.

	1978			1979			1980					
	Al 1° gennaio			Al 1° gennaio			Al 1° gennaio			Al 1° luglio		
	Aumento		Pensioni (Importo unitario)	Aumento		Pensioni (Importo unitario)	Aumento		Pensioni (Importo unitario)	Aumento		Pensioni (Importo unitario)
	fisso	%		fisso	%		fisso	%		fisso	%	
PENSIONI INPS												
1. Pensioni del fondo lavoratori dip.												
pensioni al livello minimo	—	28,7	102.500	—	19,3	122.300	—	16,9	142.950	—	7,6	(b)164.550
pensioni superiori al livello min.	36.288	9,2	—	32.566	2,9	—	47750	2,9	—	30560	—	—
pensioni inferiori al livello min.	—	19,5	—	—	2,9	—	—	2,9	—	—	—	—
2. PENSIONI SUPPLEMENTARI.												
	—	19,5	—	—	2,9	—	—	2,9	—	—	—	—
3. Pensioni delle gestioni lavoratori autonomi al livello minimo												
	—	19,5	91.100	—	13,4	103.300	—	14,0	117.750	—	7,6	(e)151.900
4. PENSIONE SOCIALE												
	—	19,5	63.700	—	13,4	72.250	20000	14,0	102.350	—	7,6	110.150
PENSIONI ORDINARIE DELLO STATO E DEGLI ENTI LOCALI (Indennità integrativa speciale)												
	35.683	9,2	117.990	38.224	2,9	156.214	53514	2,9	209.728	38224	—	247.952
PENSIONI MINISTERO INTERNO												
1. Ciechi assoluti:												
non ricoverati	—	19,5	83.645	—	13,4	94.850	—	14,0	108.135	—	7,6	116.355
ricoverati	—	19,5	46.740	—	13,4	53.000	—	14,0	60.425	—	—	(h)100.000
assegno di accompagnamento	—	19,5	57.400	—	—	(i)120.000	—	—	(i)180.000	—	—	180.000
2. Ciechi 1/20:												
non ricoverati	—	19,5	62.325	—	13,4	70.675	—	14,0	80.570	—	—	(h)100.000
ricoverati	—	19,5	40.190	—	13,4	45.575	—	14,0	51.955	—	—	(h)100.000
3. Ciechi 1/10												
	—	19,5	57.400	—	13,4	65.090	—	14,0	74.200	—	7,6	79.840
4. Ciechi totali e parziali, ricoverati e non, minori di 18 anni												
	—	—	—	—	—	—	—	—	—	—	—	(l)100.000
5. Invalidi civili:												
riduzione totale	—	19,5	62.325	—	13,4	70.675	—	14,0	80.570	—	—	—
riduzione parziale	—	19,5	57.400	—	13,4	65.090	—	14,0	74.200	—	—	(h)100.000
6. Sordomuti												
	—	19,5	62.325	—	13,4	70.675	—	14,0	80.570	—	—	(h)100.000


(a) Rispetto all'ultimo 1° gennaio. — (b) Con decorrenza 1° maggio, l'importo delle pensioni a livello minimo è stato aumentato di L. 10.000. L'importo di Lire 164.550 plicando l'aumento % a L. 152.950 e aggiungendo L. 1.500 (L. 119/81). Esso è elevato a L. 200.450 per coloro che avevano un'anzianità > di 15 anni (L. 33/80). — (d) Ele minimo dei lavoratori dipendenti. L'importo di L. 151.900 è dato dal calcolo: 142.950 + 7,6% di 117.750. Esso è ridotto a L. 136.700 per i titolari di invalidità di età per i titolari di età inferiore all'età pensionabile per vecchiaia (L. 33/80). — (g) Ridotto a L. 162.150 per i titolari di invalidità in età inferiore all'età pensionabile per vecchiaia — (i) Importi disposti con L. 682/79. — (l) Di nuova istituzione (L. 33/80). — (m) Elevato a L. 225.700 per coloro che avevano un'anzianità > di 15 anni. — (n) Ridotto a — (p) Ridotto a L. 178.000 per i titolari di invalidità in età inferiore all'età pensionabile per vecchiaia, (L. 33/80). — (q) È elevata per coloro che avevano un'anzianità maggiore di 15

delle pensioni dall'anno 1978 al 1982

r e


1981									1982								
Al 1° gennaio (a)			Al 1° luglio			Al 1° settembre			Al 1° gennaio			Al 1° maggio			Al 1° settembre		
Aumento		Pensioni (Importo unitario)	Aumento		Pensioni (Importo unitario)	Aumento		Pensioni (Importo unitario)	Aumento		Pensioni (Importo unitario)	Aumento		Pensioni (Importo unitario)	Aumento		Pensioni (Importo unitario)
fisso	%		fisso	%		fisso	%		fisso	%		fisso	%		fisso	%	
1.500	22,1	(c)188.250	—	8,4	(d)204.050	—	3,9	(m)212.000	—	22,3	(o)230.250	—	4,1	(q)239700	—	4,9	(q)251450
68760	5,0	—	40110	—	—	19100	—	—	85950	—	—	21010	—	—	26740	—	—
—	5,0	—	—	—	—	—	—	—	—	3,3	—	—	—	—	—	—	—
—	5,0	—	—	—	—	—	—	—	—	3,3	—	—	—	—	—	—	—
29515	17,1	(f)167.400	—	8,4	(g)181.450	—	3,9	(n)188.550	—	19,0	(p)199.200	—	4,1	(r)207350	—	4,9	(r)217500
—	17,1	119.850	—	8,4	129.900	—	3,9	134.950	—	19,0	142.600	—	4,1	148.450	—	4,9	155.700
72626	5,0	282.354	47780	—	330.134	19100	—	349.234	85980	3,3	368.334	21010	—	389.344	26740	—	416.084
—	17,1	126.625	—	8,4	137.260	—	3,9	142.615	—	19,0	150.685	—	4,1	156.863	—	4,9	164.549
—	17,1	117.100	—	8,4	126.935	—	3,9	131.885	—	19,0	139.350	—	4,1	145.063	—	4,9	152.171
—	—	(i)232.000	—	—	(i)232.000	—	—	232.000	—	—	288.000	—	—	288.000	—	—	288.000
—	17,1	117.100	—	8,4	126.935	—	3,9	131.885	—	19,0	139.350	—	4,1	145.063	—	4,9	152.171
—	17,1	117.100	—	8,4	126.935	—	3,9	131.885	—	19,0	139.350	—	4,1	145.063	—	4,9	152.171
—	17,1	86.890	—	8,4	94.190	—	3,9	97.865	—	19,0	103.400	—	4,1	107.639	—	4,9	112.913
—	17,1	117.100	—	8,4	126.935	—	3,9	131.885	—	19,0	139.350	—	4,1	145.063	—	4,9	152.171
—	17,1	117.100	—	8,4	126.935	—	3,9	131.885	—	19,0	139.350	—	4,1	145.063	—	4,9	152.171
—	17,1	117.100	—	8,4	126.935	—	3,9	131.885	—	19,0	139.350	—	4,1	145.063	—	4,9	152.171
—	17,1	117.100	—	8,4	126.935	—	3,9	131.885	—	19,0	139.350	—	4,1	145.063	—	4,9	152.171

è ottenuto applicando l'aumento % a L. 152.950. Esso è elevato a L. 174.550 per coloro che avevano un'anzianità > di 15 anni (L. 33/80). — (c) L'importo è ottenuto avuto a L. 217.250 per coloro che avevano un'anzianità > di 15 anni L. 33/80). — (e) Con effetto dal 1° luglio 1980, l'importo è elevato a L. 142.950 pari cioè al trattamento inferiore all'età pensionabile per vecchiaia (L. 33/80). — (f) L'importo è ottenuto applicando l'aumento % a L. 142.950 (v. nota precedente). Esso è ridotto a L. 149.600 (L. 33/80). — (h) Elevati con effetto 1° luglio, comprensivi dell'aumento derivante dall'applicazione nel 1980 della perequazione automatica prevista dall'art. 7 L. 3-6-75 (L. 33/80), L. 168.450 per i titolari di invalidità in età inferiore all'età pensionabile per vecchiaia (L. 33/80). — (o) Elevato a L. 245.150 per coloro che avevano un'anzianità > di 15 anni, anni rispettivamente a L. 255.200 e 267.700. — (r) Ridotto rispettivamente a L. 185.300 e 194.400 per i titolari di invalidità in età inferiore all'età pensionabile per vecchiaia (L. 33/80).



TAVOLE STATISTICHE

ANNO 1980



PENSIONI IN COMPLESSO

Tav. 1 — Pensioni e relativo importo annuo per settore, ente erogatore e tipo

SETTORI ED ENTI EROGATORI TIPI DI PENSIONE	PENSIONI			IMPORTO ANNUO			Medio per pensione (Migliaia di lire)
	Numero	Percentuali		Milioni di lire	Percentuali		
		sul totale	per settore		sul totale	per settore	

DISTRIBUZIONE PER SETTORE ED ENTE EROGATORE

SETTORE PRIVATO	14.711.388	85,7	100,0	34.001.283	79,7	100,0	2.311
INPS (a)	12.858.730	74,9	87,4	30.518.818	71,5	89,8	2.373
INAIL	1.223.120	7,1	8,3	1.824.427	4,3	5,4	1.492
Ministero dell'Interno	403.071	2,4	2,8	808.766	1,9	2,4	2.007
Casse Marittime	5.759	11.966	2.078
Altri (b)	220.708	1,3	1,5	837.306	2,0	2,4	3.794
SETTORE PUBBLICO	2.460.173	14,3	100,0	8.684.645	20,3	100,0	3.530
Ministero del Tesoro	1.855.189	10,8	75,4	5.413.186	12,6	62,3	2.918
— pensioni ordinarie	723.766	4,2	29,4	4.353.473	10,2	50,1	6.015
— pensioni di guerra	724.851	4,2	29,5	1.006.276	2,3	11,6	1.388
— assegni al valor militare	77.919	0,5	3,2	4.139	53
— assegni di Vittorio Veneto	328.653	1,9	13,3	49.298	0,1	0,6	150
Istituti di previdenza	338.226	2,0	13,7	2.000.683	4,7	23,1	5.915
Gestione speciale F.S.	194.557	1,2	7,9	1.071.514	2,5	12,3	5.507
INAIL	16.157	0,1	0,7	32.646	0,1	0,4	2.020
INADEL	10.865	..	0,4	3.320	..	0,1	305
ENPAS	11.675	..	0,5	3.152	270
Altri (c)	33.504	0,2	1,4	160.144	0,4	1,8	4.780
TOTALE	17.171.561	100,0	—	42.685.928	100,0	—	2.486

DISTRIBUZIONE PER SETTORE E TIPO

SETTORE PRIVATO	14.711.388	85,7	100,0	34.001.283	79,7	100,0	2.311
Pensioni I.V.S.	12.338.490	71,9	83,9	30.383.260	71,2	89,4	2.462
INPS	12.117.782	70,6	82,4	29.545.954	69,2	86,9	2.438
Altri (b)	220.708	1,3	1,5	837.306	2,0	2,5	3.793
Pensioni indennitarie	1.228.879	7,1	8,4	1.836.393	4,3	5,4	1.494
INAIL	1.223.120	7,1	8,3	1.824.427	4,3	5,4	1.492
Casse Marittime	5.759	..	0,1	11.966	2.078
Pensioni assistenziali	1.144.019	6,7	7,7	1.781.630	4,2	5,2	1.557
INPS	740.948	4,3	5,0	972.864	2,3	2,9	1.312
Ministero dell'Interno	403.071	2,4	2,7	808.766	1,9	2,3	2.006
SETTORE PUBBLICO	2.460.173	14,3	100,0	8.684.645	20,3	100,0	3.530
Pensioni I.V.S.	1.312.593	7,6	53,4	7.592.286	17,8	87,4	5.784
Pensioni ordinarie	723.766	4,2	29,4	4.353.473	10,2	50,2	6.015
Istituti di previdenza	338.226	2,0	13,8	2.000.683	4,7	23,1	5.915
Gestione speciale F.S.	194.557	1,2	7,9	1.071.514	2,5	12,3	5.507
INADEL	10.865	..	0,4	3.320	305
ENPAS	11.675	..	0,5	3.152	269
Altri (c)	33.504	0,2	1,4	160.144	0,4	1,8	4.779
Pensioni indennitarie	741.008	4,3	30,1	1.038.922	2,4	12,0	1.402
INAIL	16.157	0,1	0,7	32.646	0,1	0,4	2.020
Pensioni di guerra	724.851	4,2	29,4	1.006.276	2,3	11,6	1.388
Pensioni di benemerenzza	406.572	2,4	16,5	53.437	0,1	0,6	131
Assegni al valor militare	77.919	0,5	3,2	4.139	53
Assegni di Vittorio Veneto	328.653	1,9	13,3	49.298	0,1	0,6	150
TOTALE	17.171.561	100,0	—	42.685.928	100,0	—	2.486
PENSIONI I.V.S.	13.651.083	79,5	79,5	37.975.546	89,0	89,0	2.782
PENSIONI INDENNITARIE	1.969.887	11,5	11,5	2.875.315	6,7	6,7	1.460
PENSIONI ASSISTENZIALI	1.144.019	6,7	6,7	1.781.630	4,2	4,2	1.557
PENSIONI DI BENEMERENZA	406.572	2,3	2,3	53.437	0,1	0,1	131

(a) Trattasi di pensioni contabilizzate. I dati relativi alle pensioni di competenza sono invece: n. 12.602.814 per un importo di 30.617.690 milioni di lire. —
 (b) ENASARCO, ENPAO, ENPAF, ecc. — (c) Istituto Postelegrafonici, Fondo per gli assegni vitalizi e straordinari al Personale del Lotto.

Tav. 2 — Pensioni e relativo importo annuo complessivo per
 Importo in

REGIONI RIPARTIZIONI GEOGRAFICHE	I.V.S.						INDENNITARIE			
	Dirette		Indirette		Totale (a)		Dirette		Indirette	
	Numero	Importo	Numero	Importo	Numero	Importo	Numero	Importo	Numero	Importo
Piemonte	1.012.710	3.081.046	255.632	524.048	1.269.820	3.605.632	97.456	129.949	32.840	57.511
Valle d'Aosta	23.983	76.106	6.307	14.661	30.333	90.779	6.991	21.788	1.333	3.758
Lombardia	1.614.171	5.183.639	515.698	1.053.284	2.133.667	6.238.078	169.411	231.640	57.431	103.837
Trentino-Alto Adige	160.177	468.548	43.392	81.479	203.942	550.133	21.461	31.612	7.675	14.485
<i>Bolzano-Bozen</i>	70.526	205.485	17.970	35.262	88.663	240.795	10.146	14.251	3.056	5.749
<i>Trento</i>	89.651	263.063	25.422	46.217	115.279	309.338	11.315	17.361	4.619	8.742
Veneto	724.070	2.126.117	204.871	430.446	930.545	2.557.097	103.560	144.348	37.613	63.082
Friuli-Venezia Giulia	301.707	918.621	87.800	181.726	390.360	1.100.642	40.015	51.225	16.914	25.263
Liguria	419.346	1.378.077	125.906	313.414	546.403	1.691.845	66.813	111.780	19.705	33.503
Emilia-Romagna	938.003	2.659.275	215.244	380.569	1.154.854	3.040.256	125.085	153.614	44.280	68.149
Toscana	776.871	2.285.428	191.063	419.701	969.350	2.705.496	169.703	244.605	41.046	70.083
Umbria	191.174	523.509	36.243	76.223	227.745	599.829	48.516	57.532	9.749	14.851
Marche	334.961	861.492	56.689	115.707	392.155	977.384	57.537	67.288	15.894	24.100
Lazio	797.795	2.727.541	215.586	565.215	1.015.963	3.293.372	119.075	170.802	43.403	61.776
Abruzzi	260.139	653.587	45.191	92.491	305.802	746.189	45.752	64.888	14.781	24.736
Molise	83.390	193.204	10.816	18.806	94.336	212.039	11.697	12.913	3.842	5.935
Campania	751.160	2.104.184	188.629	439.048	941.610	2.543.698	115.288	136.508	33.879	54.737
Puglia	587.368	1.571.277	148.987	284.181	737.686	1.855.801	67.972	91.263	21.975	35.561
Basilicata	125.373	297.435	22.371	35.931	147.912	333.407	11.852	13.891	4.769	8.012
Calabria	363.683	916.587	77.189	142.516	441.431	1.059.324	40.294	59.867	16.850	29.446
Sicilia	806.883	2.190.799	204.752	441.049	1.013.318	2.632.284	115.456	191.282	33.859	56.448
Sardegna	281.436	787.800	62.266	137.234	344.212	925.153	41.010	76.412	11.593	24.970
ITALIA SETTENTRIONALE	5.194.167	15.891.429	1.454.850	2.979.628	6.659.924	18.874.462	630.792	875.955	217.791	369.587
<i>Nord-Occidentale</i>	3.070.210	9.718.868	903.543	1.905.408	3.980.223	11.626.334	340.671	495.157	111.309	198.609
<i>Nord-Orientale</i>	2.123.957	6.172.561	551.307	1.074.219	2.679.701	7.248.128	290.121	380.798	106.482	170.979
ITALIA CENTRALE	2.100.801	6.397.970	499.581	1.176.847	2.605.213	7.576.081	394.831	540.227	110.092	170.809
ITALIA MERID. E INSULARE	3.259.432	8.714.873	760.203	1.591.256	4.026.307	10.307.896	449.321	647.024	141.548	239.845
<i>Meridionale</i>	2.171.113	5.736.274	493.185	1.012.974	2.668.777	6.750.458	292.855	379.330	96.096	158.427
<i>Insulare</i>	1.088.319	2.978.599	267.018	578.283	1.357.530	3.557.437	156.466	267.694	45.452	81.418
ITALIA	10.554.400	31.004.272	2.714.634	5.747.729	13.291.444	36.758.438	1.474.944	2.063.206	469.431	780.241
ESTERO	81.060	174.731	24.237	44.890	105.427	219.656	12.673	12.723	7.080	7.179
PENSIONI NON RIPARTIBILI	166.458	744.054	87.754	253.396	254.212	997.449	3.454	4.485	2.305	7.481
TOTALE GENERALE	10.801.918	31.923.057	2.826.625	6.046.015	13.651.083	37.975.543	1.491.071	2.080.414	478.816	794.901

(a) Il totale delle pensioni I.V.S. non corrisponde alla somma delle dirette e indirette perchè comprensivo delle pensioni INADEL ed ENPAS per le quali non si

regione, ripartizione geografica, tipo e categoria

milioni di lire

Totale		ASSISTENZIALI		BENEMERENZA		TOTALE					
		Numero	Importo	Numero	Importo	Dirette		Indirette		Totale (a)	
Numero	Importo					Numero	Importo	Numero	Importo	Numero	Importo
130.296	187.459	72.231	113.706	35.353	4.634	1.217.750	3.329.335	288.472	581.559	1.507.700	3.911.431
8.324	25.546	1.823	2.977	762	96	33.559	100.967	7.640	18.419	41.242	119.398
226.842	335.477	147.299	220.651	43.035	5.394	1.973.916	5.641.324	573.129	1.157.121	2.550.843	6.799.600
29.136	46.097	8.681	13.364	5.170	694	195.489	514.218	51.067	95.964	246.929	610.287
13.202	19.994	2.570	3.372	1.840	248	85.082	223.356	21.026	41.005	106.275	264.409
15.934	26.103	6.111	9.992	3.330	446	110.407	290.862	30.041	54.959	140.654	345.879
141.173	207.430	76.246	113.922	26.861	3.415	930.737	2.387.802	242.484	493.528	1.174.825	2.881.864
56.929	76.487	17.723	25.909	10.623	1.261	370.068	997.016	104.714	206.989	475.635	1.204.299
86.518	145.284	44.645	66.641	17.383	2.092	548.187	1.558.590	145.611	346.917	694.949	1.905.862
169.365	221.763	54.239	88.107	30.985	4.041	1.148.312	2.905.037	259.524	448.718	1.409.443	3.354.167
210.749	314.688	86.440	131.732	31.406	4.142	1.064.420	2.665.907	232.109	489.784	1.297.945	3.156.058
58.265	72.383	15.961	26.620	6.417	868	262.068	608.529	45.992	91.074	308.388	699.700
73.431	91.387	25.953	43.261	10.326	1.372	428.777	973.413	72.583	139.807	501.865	1.113.404
162.478	232.578	96.635	144.024	31.351	3.807	1.044.856	3.046.174	258.989	626.991	1.306.427	3.673.781
60.533	89.624	28.180	45.091	8.751	1.177	342.822	764.743	59.972	117.227	403.266	882.081
15.539	18.846	5.849	10.079	2.352	326	103.288	216.522	14.660	24.741	118.076	241.292
149.167	191.245	125.968	194.644	22.064	2.857	1.014.480	2.438.193	222.508	493.785	1.238.809	2.932.444
89.947	126.824	81.907	134.039	20.541	2.715	757.788	1.799.294	170.962	319.742	930.081	2.119.379
16.621	21.903	10.805	19.046	3.919	554	151.949	330.926	27.140	43.943	179.257	374.910
57.144	89.313	43.711	71.847	11.552	1.599	459.240	1.049.900	94.039	171.962	553.838	1.222.083
149.315	247.730	163.165	258.495	30.714	4.184	1.116.218	2.644.760	238.611	497.497	1.356.512	3.142.693
52.603	101.381	36.556	57.474	10.615	1.414	369.619	923.100	73.859	162.204	443.988	1.085.422
848.583	1.245.542	422.887	645.277	170.172	21.627	6.418.018	17.434.288	1.672.641	3.349.215	8.101.566	20.786.908
451.980	693.766	265.998	403.975	96.533	12.217	3.773.412	10.630.216	1.014.852	2.104.016	4.794.734	12.736.291
396.603	551.777	156.889	241.303	73.639	9.410	2.644.606	6.804.072	657.789	1.245.199	3.306.832	8.050.617
504.923	711.036	224.989	345.637	79.500	10.189	2.800.121	7.294.023	609.673	1.347.656	3.414.625	8.642.943
590.869	886.869	496.143	790.716	110.508	14.826	4.315.404	10.167.438	901.751	1.831.101	5.223.827	12.000.307
388.951	537.757	296.420	474.746	69.179	9.228	2.829.567	6.599.578	589.281	1.171.400	3.423.327	7.772.189
201.918	349.111	199.723	315.970	41.329	5.599	1.485.837	3.567.860	312.470	659.701	1.800.500	4.228.117
1.944.375	2.843.447	1.144.019	1.781.630	360.180	46.642	13.533.543	34.895.749	3.184.065	6.527.972	16.740.018	41.430.157
19.753	19.902	—	—	46.392	6.795	140.125	194.249	31.317	52.069	171.572	246.353
5.759	11.966	—	—	—	—	169.912	748.539	90.059	260.887	259.971	1.009.415
1.969.887	2.875.315	1.144.019	1.781.630	406.572	53.437	13.843.580	35.838.537	3.305.441	6.840.918	17.171.561	42.685.925

dispone della ripartizione tra dirette ed indirette.

Tav. 3 — Importi medi annui delle pensioni per regione, ripartizione geografica, tipo e categoria

Migliaia di lire

REGIONI RIPARTIZIONI GEOGRAFICHE	I.V.S.			INDENNITARIE			ASSISTENZIALI	BENEMERENZA	TOTALE		
	Dirette	Indirette	Totale	Dirette	Indirette	Totale			Dirette	Indirette	Totale
Piemonte	3.042	2.050	2.839	1.333	1.751	1.439	1.574	131	2.734	2.016	2.594
Valle d'Aosta	3.173	2.325	2.993	3.117	2.819	3.069	1.633	126	3.009	2.411	2.895
Lombardia	3.211	2.042	2.924	1.368	1.808	1.479	1.498	125	2.858	2.019	2.666
Trentino-Alto Adige	2.925	1.878	2.697	1.473	1.887	1.582	1.539	134	2.630	1.879	2.472
<i>Bolzano-Bozen</i>	2.914	1.962	2.716	1.405	1.879	1.514	1.312	135	2.625	1.950	2.498
<i>Trento</i>	2.934	1.818	2.683	1.534	1.893	1.638	1.635	134	2.634	1.829	2.459
Veneto	2.936	2.101	2.748	1.394	1.677	1.469	1.494	127	2.565	2.035	2.453
Friuli-Venezia Giulia	3.045	2.070	2.820	1.280	1.494	1.344	1.462	119	2.694	1.977	2.532
Liguria	3.286	2.489	3.096	1.673	1.700	1.689	1.493	120	2.843	2.382	2.742
Emilia-Romagna	2.835	1.768	2.633	1.228	1.539	1.309	1.624	130	2.530	1.729	2.380
Toscana	2.942	2.197	2.791	1.441	1.707	1.493	1.524	132	2.505	2.110	2.432
Umbria	2.738	2.103	2.634	1.186	1.523	1.242	1.668	135	2.322	1.980	2.289
Marche	2.572	2.041	2.492	1.169	1.516	1.245	1.667	133	2.270	1.926	2.219
Lazio	3.419	2.622	3.242	1.434	1.423	1.431	1.490	121	2.915	2.421	2.812
Abruzzi	2.512	2.047	2.440	1.418	1.674	1.481	1.600	134	2.231	1.955	2.187
Molise	2.317	1.738	2.248	1.104	1.545	1.213	1.723	139	2.096	1.688	2.044
Campania	2.801	2.328	2.701	1.184	1.616	1.282	1.545	129	2.403	2.219	2.367
Puglia	2.675	1.907	2.516	1.343	1.618	1.410	1.636	132	2.374	1.870	2.278
Basilicata	2.372	1.606	2.254	1.172	1.680	1.318	1.763	141	2.178	1.619	2.091
Calabria	2.520	1.846	2.400	1.486	1.748	1.563	1.644	138	2.286	1.829	2.207
Sicilia	2.715	2.154	2.598	1.657	1.667	1.659	1.584	136	2.369	2.085	2.317
Sardegna	2.799	2.204	2.688	1.863	2.154	1.927	1.572	133	2.497	2.196	2.445
ITALIA SETTENTRIONALE	3.059	2.048	2.834	1.389	1.697	1.468	1.526	127	2.716	2.002	2.566
<i>Nord-Occidentale</i>	3.166	2.109	2.921	1.453	1.784	1.535	1.519	127	2.817	2.073	2.656
<i>Nord-Orientale</i>	2.906	1.948	2.705	1.313	1.606	1.391	1.538	128	2.573	1.893	2.435
ITALIA CENTRALE	3.045	2.356	2.908	1.368	1.552	1.408	1.536	128	2.605	2.210	2.531
ITALIA MERIDIONALE E INSULARE	2.674	2.093	2.560	1.440	1.694	1.501	1.594	134	2.356	2.031	2.297
<i>Meridionale</i>	2.642	2.054	2.529	1.295	1.649	1.383	1.615	133	2.332	1.988	2.270
<i>Insulare</i>	2.737	2.166	2.621	1.711	1.791	1.729	1.582	135	2.401	2.111	2.349
ITALIA	2.938	2.117	2.766	1.399	1.662	1.463	1.557	129	2.578	2.050	2.475
ESTERO	2.156	1.852	2.083	1.004	1.014	1.008	—	146	1.386	1.663	1.436
PENSIONI NON RIPARTIBILI	4.470	2.887	3.924	1.298	3.246	2.078	—	—	4.407	2.897	3.883
TOTALE GENERALE	2.955	2.139	2.782	1.395	1.660	1.460	1.557	131	2.589	2.070	2.486

PENSIONI DEL SETTORE PRIVATO

PENSIONI DEL SETTORE PRIVATO

DATI GENERALI

Tav. 4 — Pensioni e relativo importo annuo per ente erogatore e tipo

ENTI EROGATORI TIPI DI PENSIONE	PENSIONI		IMPORTO ANNUO		
	Numero	Percentuali	Complessivo		Medio per pensione (migliaia di lire)
			Milioni di lire	Percentuali	
DISTRIBUZIONE PER ENTE EROGATORE					
INPS (a)	12.858.730	87,4	30.518.818	89,8	2.373
Fondo pensioni lavoratori dipendenti	8.588.085	58,4	22.075.381	64,9	2.570
Gestione speciale coltivatori diretti, mezzadri e coloni	2.059.654	14,0	4.074.544	12,0	1.978
Gestione autonoma pensione sociale agli ultra 65 enni	740.948	5,0	972.864	2,9	1.313
Gestione speciale artigiani	577.445	3,9	1.081.999	3,2	1.874
Gestione speciale commercianti	525.836	3,6	973.572	2,9	1.851
Assicurazione facoltativa: Iscrizioni individuali	138.937	0,9	5.020	..	361
Assicurazione personale addetto ai pubblici servizi di trasporto	78.843	0,5	442.393	1,3	5.611
Assicurazione personale ENEL e aziende elettriche private	51.510	0,4	426.858	1,2	8.287
Assicurazione della gente di mare:					
— gestione marittimi	26.984	0,2	120.627	0,4	4.470
— gestione speciale	1.501	..	12.497	..	8.326
Assicurazione personale addetto alla gestione delle imposte di consumo	10.664	0,1	63.524	0,2	5.957
Assicurazione personale addetto ai pubblici servizi di telefonia	15.409	0,1	95.951	0,3	6.227
Assicurazione impiegati dipendenti da esattorie e ricevitorie imposte dirette	11.293	0,1	69.254	0,2	6.132
Assicurazione clero e ministri di culti diversi dalla religione cattolica	10.864	0,1	24.991	0,1	2.300
Gestione speciale dipendenti da imprese esercenti miniere, cave e torbiere	8.393	0,1	37.663	0,1	4.487
Assicurazione personale dipendente aziende private gas	6.429	..	32.630	0,1	5.075
Assicurazione facoltativa: Iscrizioni collettive	4.089	..	299	..	731
Gestione speciale mutualità pensioni a favore delle casalinghe	1.267	..	108	..	852
Assicurazione personale dipendente da aziende di navigazione aerea	579	..	8.643	..	14.927
INAIL	1.223.120	8,3	1.824.427	5,4	1.492
Industria	889.543	6,0	1.424.420	4,2	1.601
Agricoltura	332.771	2,3	397.278	1,2	1.194
Medici radiologi	806	..	2.729	..	3.386
MINISTERO DELL'INTERNO (b)	403.071	2,8	808.766	2,4	2.007
CASSE MARITTIME	5.759	..	11.966	..	2.078
ALTRI (c)	220.708	1,5	837.306	2,4	3.794
TOTALE	14.711.388	100,0	34.001.283	100,0	2.311

DISTRIBUZIONE PER TIPO

« I.V.S. »	12.338.490	83,9	30.383.258	89,4	2.462
Vecchiaia e anzianità	4.467.893	30,4	13.485.108	39,7	3.018
Invalidità	5.440.494	37,0	12.616.571	37,1	2.319
Superstiti	2.430.103	16,5	4.281.579	12,6	1.762
INDENNITARIE	1.228.879	8,3	1.836.393	5,4	1.494
ASSISTENZIALI	1.144.019	7,8	1.781.630	5,2	1.557
TOTALE	14.711.388	100,0	34.001.281	100,0	2.311

(a) Cfr. corrispondente nota alla Tav. 1. — (b) Per l'analisi vedi Tav. 5. — (c) ENASARCO, ENPAO, ENPAF, ecc.

Tav. 5 — Pensioni erogate dal Ministero dell'Interno agli invalidi civili e relativo importo annuo, per categoria, grado di infermità e sesso

Importo in milioni di lire; medio in migliaia

CATEGORIE E GRADI DI INFERMITÀ	TOTALE					di cui: MASCHI				
	Numero	Importo				Numero	Importo			
		Pensione	Indennità	Com- plessivo	Medio annuo		Pensione	Indennità	Com- plessivo	Medio annuo
CIECHI	104.506	170.395	123.498	293.893	2.812	38.883	61.539	54.132	115.671	2.975
Ciechi assoluti non ricoverati con diritto a pensione e indenn. di accompagnamento	39.144	69.848	108.977	178.825	4.568	16.221	28.945	45.159	74.104	4.568
Ciechi assoluti ricoverati con diritto a pensione e indennità di accompagnamento	1.315	2.170	3.661	5.831	4.434	494	815	1.375	2.180	4.434
Ciechi parziali non ricoverati con residuo visivo non super. a 1/20 con diritto a sola pensione	57.241	94.457	—	94.457	1.650	18.413	30.385	—	30.385	1.650
Ciechi parziali ricoverati con residuo visivo non superiore a 1/20	665	1.097	—	1.097	1.650	215	355	—	355	1.650
Ciechi parziali con residuo visivo non superiore a 1/20 con diritto a solo assegno	2.051	2.511	—	2.511	1.224	700	856	—	856	1.224
Ciechi assoluti titolari di altro reddito con diritto a sola indennità di accompagnamento	3.901	—	10.860	10.860	2.784	2.729	—	7.598	7.598	2.784
Ciechi assoluti e parziali, minori di 18 anni con diritto a sola pensione	189	312	—	312	1.650	111	183	—	183	1.650
SORDOMUTI	15.730	25.957	—	25.957	1.650	6.311	10.414	—	10.414	1.650
Non ricoverati con diritto a sola pensione	15.079	24.883	—	24.883	1.650	6.026	9.944	—	9.944	1.650
Ricoverati con diritto a sola pensione	563	929	—	929	1.650	239	394	—	394	1.650
Non ricoverati con diritto a sola pensione, titolari di altro reddito	88	145	—	145	1.650	46	76	—	76	1.650
INVALIDI	282.835	449.118	39.798	488.916	1.729	98.535	152.963	20.337	173.300	1.759
Totali non ricoverati con diritto a sola pensione	80.298	132.504	—	132.504	1.650	34.408	56.778	—	56.778	1.650
Totali ricoverati con diritto a sola pensione	9.384	15.485	—	15.485	1.650	4.982	8.221	—	8.221	1.650
Totali non ricoverati, con altro reddito, con diritto a sola pensione	1.876	3.096	—	3.096	1.650	826	1.363	—	1.363	1.650
Totali non ricoverati gratuitamente con diritto a pensione e indenn. di accompagnamento	8.761	14.457	18.924	33.381	3.810	4.151	6.850	8.966	15.816	3.810
Con invalidità superiore a 2/3, non ricoverati, con diritto a solo assegno	161.844	267.068	—	267.068	1.650	44.527	73.476	—	73.476	1.650
Con invalidità superiore a 2/3, ricoverati, con diritto a solo assegno	4.370	7.211	—	7.211	1.650	2.405	3.969	—	3.969	1.650
Con invalidità superiore a 2/3, non ricoverati, con altro reddito e con diritto a solo assegno	5.514	9.099	—	9.099	1.650	1.330	2.195	—	2.195	1.650
Parziali minori di anni 18 con diritto ad assegno di accompagnamento rinnovabile	4.253	—	7.018	7.018	1.650	2.434	—	4.017	4.017	1.650
Totali ricoverati con altro reddito, con diritto a sola pensione	79	130	—	130	1.650	44	73	—	73	1.650
Parziali ricoverati con altro reddito con diritto a solo assegno	25	41	—	41	1.650	12	20	—	20	1.650
Totali non ricoverati, con sola indennità di accompagnamento e con altro reddito super. al minimo	315	—	680	680	2.160	202	—	436	436	2.160
Totali ultra 65 anni, non ricoverati gratuitamente, con indennità di accompagnamento	1.635	—	3.532	3.532	2.160	659	—	1.423	1.423	2.160
Totali con diritto a sola pensione in base alle leggi 18/80 e 33/80	16	27	—	27	1.650	11	18	—	18	1.650
Totali minori di anni 18 non ricoverati gratuitamente con diritto ad indennità di accompagnamento	4.465	—	9.644	9.644	2.160	2.544	—	5.495	5.495	2.160
TOTALE	403.071	645.470	163.296	808.766	2.007	143.729	224.916	74.469	299.385	2.083

DATI PER CLASSE DI IMPORTO

Tav. 6 — Pensioni indennitarie e relativo importo annuo complessivo per classe di importo mensile, ente erogatore, gestione e categoria

Importo in milioni di lire

CLASSI DI IMPORTO MENSILE (Migliaia di lire)	I N A I L								CASSE MARITTIME		TOTALE	
	Industria		Agricoltura		Medici radiologi		Totale		Numero	Importo	Numero	Importo
	Numero	Importo	Numero	Importo	Numero	Importo	Numero	Importo				
finò a 20	19.969	5.105	9	1	1	—	19.969	5.106	19.969	5.106
20- 30	74.786	24.939	38	12	—	—	74.824	24.951	74.824	24.951
30- 40	102.808	47.297	48.727	20.722	—	—	151.535	68.019	151.535	68.019
40- 50	86.810	50.553	55.473	31.590	4	2	142.287	82.145	142.287	82.145
50- 60	73.889	52.502	56.983	39.548	1	1	130.873	92.051	130.873	92.051
60- 70	63.067	53.351	21.775	17.684	—	—	84.842	71.035	84.842	71.035
70- 80	57.321	54.952	28.643	26.445	1	1	85.965	81.398	85.965	81.398
80- 90	48.652	53.708	13.401	14.007	134	141	62.187	67.856	62.187	67.856
90-100	28.223	34.599	19.384	22.498	54	67	47.661	57.164	47.661	57.164
100-110	35.882	48.781	6.325	8.379	10	14	42.217	57.174	42.217	57.174
110-120	19.315	28.689	23.074	32.462	59	90	42.448	61.241	42.448	61.241
120-130	20.645	33.438	3.552	5.542	6	10	24.203	38.993	24.203	38.993
130-140	22.464	38.619	9.822	16.602	17	30	32.303	55.251	32.303	55.251
140-150	12.173	22.718	1.854	3.393	50	95	14.077	26.206	14.077	26.206
150-160	8.873	17.784	2.151	4.179	6	11	11.030	21.974	11.030	21.974
160-170	14.848	30.999	4.349	8.970	4	8	19.201	39.977	19.201	39.977
170-180	13.127	29.001	728	1.614	58	133	13.913	30.748	13.913	30.748
180-190	7.579	17.961	1.450	3.345	5	11	9.034	21.317	9.034	21.317
190-200	10.566	26.338	3.400	8.330	6	15	13.972	34.683	13.972	34.683
200-250	32.354	92.102	4.151	11.979	32	91	36.537	104.172	36.537	104.172
250-300	32.515	111.354	13.017	43.519	49	165	45.581	155.038	45.581	155.038
300-350	39.061	157.002	2.723	10.670	28	117	41.812	167.789	41.812	167.789
350-400	15.408	73.194	5.142	24.363	115	526	20.665	98.083	20.665	98.083
400-450	12.824	69.922	2.049	11.190	-1	5	14.874	81.117	14.874	81.117
450-500	13.334	79.536	723	4.288	17	103	14.074	83.927	14.074	83.927
500-600	13.806	95.214	3.828	25.943	85	593	17.719	121.750	17.719	121.750
600 e oltre	9.254	74.762	—	—	63	500	9.317	75.262	9.317	75.262
TOTALE . . .	889.543	1.424.420	332.771	397.278	806	2.729	1.223.120	1.824.427	1.223.120	1.824.427
PENSIONI NON RIPARTIBILI .	—	—	—	—	—	—	—	—	5.759	11.966	5.759	11.966
TOTALE GENERALE . .	889.543	1.424.420	332.771	397.278	806	2.729	1.223.120	1.824.427	5.759	11.966	1.228.879	1.836.393

Segue Tav. 6 — Pensioni indennitarie e relativo importo annuo complessivo per classe di importo mensile, ente erogatore, gestione e categoria

Importo in milioni di lire

CLASSI DI IMPORTO MENSILE (Migliaia di lire)	I N A I L								CASSE MARITTIME		TOTALE	
	Industria		Agricoltura		Medici radiologi		Totale		Numero	Importo	Numero	Importo
	Numero	Importo	Numero	Importo	Numero	Importo	Numero	Importo				
fino a 20	19.954	5.104	9	1	1	—	19.964	5.105	19.964	5.105
20-30	74.783	24.938	38	12	—	—	74.821	24.950	74.821	24.950
30-40	102.781	47.285	48.727	20.722	—	—	151.508	68.007	151.508	68.007
40-50	86.773	50.533	55.473	31.590	4	2	142.250	82.125	142.250	82.125
50-60	73.845	52.473	56.958	39.531	1	1	130.804	92.005	130.804	92.005
60-70	63.013	53.308	21.773	17.682	—	—	84.786	70.990	84.786	70.990
70-80	54.746	52.696	28.642	26.444	1	1	83.389	79.141	83.389	79.141
80-90	47.578	52.605	13.397	14.003	134	141	61.109	66.749	61.109	66.749
90-100	27.168	33.396	19.383	22.497	54	67	46.605	55.960	46.605	55.960
100-110	34.918	47.567	6.325	8.379	10	14	41.253	55.960	41.253	55.960
110-120	18.414	27.447	21.494	30.359	59	90	39.967	57.891	39.967	57.891
120-130	19.949	32.394	3.551	5.543	6	10	23.506	37.947	23.506	37.947
130-140	20.664	35.734	9.652	16.319	17	30	30.333	52.083	30.333	52.083
140-150	11.259	21.134	1.854	3.393	50	95	13.163	24.622	13.163	24.622
150-160	8.559	17.201	2.146	4.170	6	11	10.711	21.382	10.711	21.382
160-170	13.998	29.303	4.304	8.880	4	8	18.306	38.191	18.306	38.191
170-180	6.803	15.356	727	1.612	58	133	7.588	17.101	7.588	17.101
180-190	6.538	15.646	1.429	3.299	—	2	7.968	18.947	7.968	18.947
190-200	9.357	23.509	3.357	8.230	6	15	12.720	31.754	12.720	31.754
200-250	22.772	66.012	3.573	10.438	31	88	26.376	76.538	26.376	76.538
250-300	18.234	64.756	1.201	4.102	45	152	19.480	69.010	19.480	69.010
300-350	11.425	47.800	2.667	10.446	26	109	14.118	58.355	14.118	58.355
350-400	13.042	62.628	3.187	15.233	28	142	16.257	78.003	16.257	78.003
400-450	11.006	60.664	2.026	11.067	1	5	13.033	71.736	13.033	71.736
450-500	9.707	59.145	637	3.813	17	103	10.361	63.061	10.361	63.061
500-600	12.511	86.722	2.309	16.451	68	487	14.888	103.660	14.888	103.660
600 e oltre	7.399	60.900	—	—	43	336	7.442	61.236	7.442	61.236
TOTALE . . .	807.196	1.146.256	314.839	334.211	671	2.042	1.122.706	1.482.509	1.122.706	1.482.509
PENSIONI NON RIPARTIBILI .	—	—	—	—	—	—	—	—	3.454	4.485	3.454	4.485
TOTALE GENERALE . . .	807.196	1.146.256	314.839	334.211	671	2.042	1.122.706	1.482.509	3.454	4.485	1.126.160	1.486.994

C — INDIRETTE

fino a 20	5	1	—	—	—	—	5	1	5	1
20-30	3	1	—	—	—	—	3	1	3	1
30-40	27	12	—	—	—	—	27	12	27	12
40-50	37	20	—	—	—	—	37	20	37	20
50-60	44	29	25	17	—	—	69	46	69	46
60-70	54	43	2	2	—	—	56	45	56	45
70-80	2.575	2.256	1	1	—	—	2.576	2.257	2.576	2.257
80-90	1.074	1.103	4	4	—	—	1.078	1.107	1.078	1.107
90-100	1.055	1.203	1	1	—	—	1.056	1.204	1.056	1.204
100-110	964	1.214	—	—	—	—	964	1.214	964	1.214
110-120	901	1.242	1.580	2.108	—	—	2.481	3.350	2.481	3.350
120-130	696	1.044	1	2	—	—	697	1.046	697	1.046
130-140	1.800	2.885	170	283	—	—	1.970	3.168	1.970	3.168
140-150	914	1.584	—	—	—	—	914	1.584	914	1.584
150-160	314	583	5	9	—	—	319	592	319	592
160-170	850	1.696	45	90	—	—	895	1.786	895	1.786
170-180	6.324	13.645	1	2	—	—	6.325	13.647	6.325	13.647
180-190	1.041	2.315	21	46	4	9	1.066	2.370	1.066	2.370
190-200	1.209	2.829	43	100	—	—	1.252	2.929	1.252	2.929
200-250	9.582	26.090	578	1.541	1	3	10.161	27.634	10.161	27.634
250-300	14.281	46.598	11.816	39.417	4	13	26.101	86.028	26.101	86.028
300-350	27.636	109.202	56	224	2	8	27.694	109.434	27.694	109.434
350-400	2.366	10.566	1.955	9.130	87	384	4.408	20.080	4.408	20.080
400-450	1.818	9.258	23	123	—	—	1.841	9.381	1.841	9.381
450-500	3.627	20.391	86	475	—	—	3.713	20.866	3.713	20.866
500-600	1.295	8.492	1.519	9.492	17	106	2.831	18.090	2.831	18.090
600 e oltre	1.855	13.662	—	—	20	164	1.875	14.026	1.875	14.026
TOTALE . . .	82.347	278.164	17.932	63.067	135	687	100.414	341.918	100.414	341.918
PENSIONI NON RIPARTIBILI .	—	—	—	—	—	—	—	—	2.305	7.481	2.305	7.481
TOTALE GENERALE . . .	82.347	278.164	17.932	63.067	135	687	100.414	341.918	2.305	7.481	102.719	349.399

Tav. 7 — Pensioni indennitarie dell'INAIL e relativo importo annuo complessivo per classe di importo mensile, categoria, sesso e gestione

Importo in milioni di lire

CLASSE DI IMPORTO MENSILE (Migliaia di lire)	DIRETTE				INDIRETTE			TOTALE	
	Numero			Importo	Numero		Importo	Numero	Importo
	M	F	MF		Rendite	Casi			
A — TOTALE									
fino a 20	17.223	2.741	19.964	5.105	7	5	1	19.969	5.106
20-30	65.520	9.301	74.821	24.950	3	3	1	74.824	24.951
30-40	125.277	26.231	151.508	68.007	27	27	12	151.535	68.019
40-50	115.641	26.609	142.250	82.125	37	37	20	142.287	82.145
50-60	105.304	25.500	130.804	92.005	69	69	46	130.873	92.051
60-70	73.605	11.181	84.786	70.990	56	56	45	84.842	71.035
70-80	70.356	13.033	83.389	79.141	2.590	2.576	2.257	85.965	81.398
80-90	54.316	6.793	61.109	66.749	1.084	1.078	1.107	62.187	67.856
90-100	38.982	7.623	46.605	55.960	1.059	1.056	1.204	47.661	57.164
100-110	37.859	3.394	41.253	55.960	972	964	1.214	42.217	57.174
110-120	33.907	6.060	39.967	57.891	2.495	2.481	3.350	42.448	61.241
120-130	21.468	2.038	23.506	37.947	715	697	1.046	24.203	38.993
130-140	26.925	3.408	30.333	52.083	1.984	1.970	3.168	32.303	55.251
140-150	12.270	893	13.163	24.622	1.606	914	1.584	14.077	26.206
150-160	9.648	1.063	10.711	21.382	461	319	592	11.030	21.974
160-170	16.686	1.620	18.306	38.191	1.044	895	1.786	19.201	39.977
170-180	7.140	448	7.588	17.101	6.456	6.325	13.647	13.913	30.748
180-190	7.360	608	7.968	18.947	1.218	1.066	2.370	9.034	21.317
190-200	11.343	1.377	12.720	31.754	1.398	1.252	2.929	13.972	34.683
200-250	24.592	1.784	26.376	76.538	11.317	10.161	27.634	36.537	104.172
250-300	18.159	1.321	19.480	69.010	29.154	26.101	86.023	45.581	155.038
300-350	13.016	1.102	14.118	58.355	31.774	27.694	109.434	41.812	167.789
350-400	15.143	1.114	16.257	78.003	10.686	4.408	20.080	20.665	98.083
400-450	12.348	685	13.033	71.736	4.690	1.841	9.381	14.874	81.117
450-500	9.972	389	10.361	63.061	8.645	3.713	20.866	14.074	83.927
500-600	14.061	827	14.888	103.660	9.954	2.831	18.090	17.719	121.750
600 e oltre	7.126	316	7.442	61.236	6.575	1.875	14.026	9.317	75.262
TOTALE	965.247	157.459	1.122.706	1.482.509	136.076	100.414	341.918	1.223.120	1.824.427
PENSIONI NON RIPARTIBILI	—	—	—	—	—	—	—	—	—
TOTALE GENERALE	965.247	157.459	1.122.706	1.482.509	136.076	100.414	341.918	1.223.120	1.824.427

B — GESTIONE INDUSTRIA

fino a 20	17.215	2.739	19.954	5.104	7	5	1	19.959	5.105
20-30	65.497	9.286	74.783	24.938	3	3	1	74.786	24.939
30-40	93.298	9.483	102.781	47.285	27	27	12	102.808	47.297
40-50	79.361	7.412	86.773	50.533	37	37	20	86.810	50.553
50-60	68.115	5.730	73.845	52.473	44	44	29	73.889	52.502
60-70	58.974	4.039	63.013	53.308	54	54	43	63.067	53.351
70-80	51.248	3.498	54.746	52.696	2.589	2.575	2.256	57.321	54.952
80-90	44.920	2.658	47.578	52.605	1.079	1.074	1.103	48.652	53.708
90-100	25.589	1.579	27.168	33.396	1.058	1.055	1.203	28.223	34.599
100-110	33.202	1.716	34.918	47.567	972	964	1.214	35.882	48.781
110-120	17.471	943	18.414	27.447	909	901	1.242	19.315	28.689
120-130	18.915	1.034	19.949	32.394	714	696	1.044	20.645	33.438
130-140	19.862	802	20.664	35.734	1.811	1.800	2.885	22.484	38.619
140-150	10.791	468	11.259	21.134	1.606	914	1.584	12.173	22.718
150-160	8.023	536	8.559	17.201	455	314	583	8.873	17.784
160-170	13.508	490	13.998	29.303	998	850	1.696	14.848	30.999
170-180	6.500	303	6.803	15.356	6.455	6.324	13.645	13.127	29.001
180-190	6.280	258	6.538	15.646	1.193	1.041	2.315	7.579	17.961
190-200	8.879	478	9.357	23.509	1.334	1.209	2.829	10.566	26.338
200-250	21.822	950	22.772	66.012	10.274	9.582	26.090	32.354	92.102
250-300	17.161	1.073	18.234	64.756	17.325	14.281	46.598	32.515	111.354
300-350	10.896	529	11.425	47.800	31.600	27.636	109.202	39.061	157.002
350-400	12.524	518	13.042	62.628	6.685	2.366	10.566	15.408	73.194
400-450	10.638	368	11.006	60.664	4.608	1.818	9.258	12.824	69.922
450-500	9.401	306	9.707	59.145	8.351	3.627	20.391	13.334	79.536
500-600	12.154	357	12.511	86.722	4.518	1.295	8.492	13.806	95.214
600 e oltre	7.083	316	7.399	60.900	6.506	1.855	13.602	9.254	74.762
TOTALE	749.327	57.869	807.196	1.146.256	111.212	82.347	278.164	889.543	1.424.420
PENSIONI NON RIPARTIBILI	—	—	—	—	—	—	—	—	—
TOTALE GENERALE	749.327	57.869	807.196	1.146.256	111.212	82.347	278.164	889.543	1.424.420

Segue Tav. 7 — Pensioni indennitarie dell'INAIL e relativo importo annuo complessivo per classe di importo mensile, categoria, sesso e gestione

Importo in milioni di lire

CLASSE DI IMPORTO MENSILE (Migliaia di lire)	DIRETTE				INDIRETTE			TOTALE	
	Numero			Importo	Numero		Importo	Numero	Importo
	M	F	MF		Rendite	Casi			

C — GESTIONE AGRICOLTURA

fino a 20	7	2	9	1	—	—	—	9	1
20-30	23	15	38	12	—	—	—	38	12
30-40	31.979	16.748	48.727	20.722	—	—	—	48.727	20.722
40-50	36.276	19.197	55.473	31.590	—	—	—	55.473	31.590
50-60	37.188	19.770	56.958	39.531	25	25	17	56.983	39.548
60-70	14.631	7.142	21.773	17.682	2	2	2	21.775	17.684
70-80	19.107	9.535	28.642	26.444	1	1	1	28.643	26.445
80-90	9.264	4.133	13.397	14.003	5	4	4	13.401	14.007
90-100	13.341	6.042	19.383	22.497	1	1	1	19.384	22.498
100-110	4.647	1.678	6.325	8.379	—	—	—	6.325	8.379
110-120	16.379	5.115	21.494	30.359	1.586	1.580	2.108	23.074	32.462
120-130	2.547	1.004	3.551	5.543	1	1	2	3.552	5.542
130-140	7.046	2.606	9.652	16.319	173	170	283	9.822	16.602
140-150	1.429	425	1.854	3.393	—	—	—	1.854	3.393
150-160	1.619	527	2.146	4.170	6	5	9	2.151	4.179
160-170	3.174	1.130	4.304	8.880	46	45	90	4.349	8.970
170-180	582	145	727	1.612	1	1	2	728	1.614
180-190	1.079	350	1.429	3.299	2	21	46	1.450	3.345
190-200	2.458	899	3.357	8.230	64	43	100	3.400	8.330
200-250	2.740	833	3.573	10.438	1.042	578	1.541	4.151	11.979
250-300	954	247	1.201	4.102	11.825	11.816	39.417	13.017	43.519
300-350	2.095	572	2.667	10.446	168	56	224	2.723	10.670
350-400	2.592	595	3.187	15.233	3.910	1.955	9.130	5.142	24.363
400-450	1.709	317	2.026	11.067	82	23	123	2.049	11.190
450-500	555	82	637	3.813	294	86	475	723	4.288
500-600	1.840	469	2.309	16.451	5.401	1.519	9.492	3.828	25.943
600 e oltre	—	—	—	—	—	—	—	—	—
TOTALE . . .	215.261	99.578	314.839	334.211	24.654	17.932	63.067	332.771	397.278
PENSIONI NON RIPARTIBILI . . .	—	—	—	—	—	—	—	—	—
TOTALE . . .	215.261	99.578	314.839	334.211	24.654	17.932	63.067	332.771	397.278

D — GESTIONE MEDICI RADIOLOGI (a)

fino a 20	1	—	1	—	—	—	—	1	—
20-30	—	—	—	—	—	—	—	—	—
30-40	—	—	—	—	—	—	—	—	—
40-50	4	—	4	2	—	—	—	4	2
50-60	1	—	1	1	—	—	—	1	1
60-70	—	—	—	—	—	—	—	—	—
70-80	1	—	1	1	—	—	—	1	1
80-90	132	2	134	141	—	—	—	134	141
90-100	52	2	54	67	—	—	—	54	67
100-110	10	—	10	14	—	—	—	10	14
110-120	57	2	59	90	—	—	—	59	90
120-130	6	—	6	10	—	—	—	6	10
130-140	17	—	17	30	—	—	—	17	30
140-150	50	—	50	95	—	—	—	50	95
150-160	6	—	6	11	—	—	—	6	11
160-170	4	—	4	8	—	—	—	4	8
170-180	58	—	58	133	—	—	—	58	133
180-190	1	—	1	2	4	4	9	5	11
190-200	6	—	6	15	—	—	—	6	15
200-250	30	1	31	88	1	1	3	32	91
250-300	44	1	45	152	4	4	13	49	165
300-350	25	1	26	109	6	2	8	28	117
350-400	27	1	28	142	91	87	384	115	526
400-450	1	—	1	5	—	—	—	1	5
450-500	16	1	17	103	—	—	—	17	103
500-600	67	1	68	487	35	17	106	85	593
600 e oltre	43	—	43	336	69	20	164	63	500
TOTALE . . .	659	12	671	2.042	210	135	687	806	2.729
PENSIONI NON RIPARTIBILI . . .	—	—	—	—	—	—	—	—	—
TOTALE . . .	659	12	671	2.042	210	135	687	806	2.729

(a) Trattasi di medici esposti a radiazioni ionizzanti.

DATI PER CLASSE DI ETÀ

Tav. 8 — Pensioni indennitarie per classe di età, ente erogatore, gestione e categoria

CLASSI DI ETÀ (anni)	I N A I L				CASSE MARITTIME	TOTALE
	Industria	Agricoltura	Medici radiologi	Totale		
A — TOTALE						
fino a 4	21	7	—	28	...	28
5- 9	162	59	—	221	...	221
10-14	438	191	—	629	...	629
15-19	2.860	807	—	3.667	...	3.667
20-24	11.730	2.023	1	13.754	...	13.754
25-29	24.951	3.569	—	28.520	...	28.520
30-34	45.226	5.933	—	51.159	...	51.159
35-39	60.013	8.776	3	68.792	...	68.792
40-44	88.263	16.477	13	104.753	...	104.753
45-49	107.919	25.354	34	133.307	...	133.307
50-54	127.777	36.797	92	164.666	...	164.666
55-59	133.102	45.675	220	178.997	...	178.997
60-64	86.144	34.738	147	121.029	...	121.029
65-69	91.422	52.582	129	144.133	...	144.133
70-74	61.522	48.023	97	109.642	...	109.642
75-79	30.685	31.503	44	62.232	...	62.232
80-84	12.377	15.038	22	27.437	...	27.437
85-89	3.899	4.562	4	8.465	...	8.465
90-94	857	610	—	1.467	...	1.467
95 e oltre	175	47	—	222	...	222
TOTALE	889.543	332.771	806	1.223.120	...	1.223.120
PENSIONI NON RIPARTIBILI	—	—	—	—	5.759	5.759
TOTALE GENERALE	889.543	332.771	806	1.223.120	5.759	1.228.879

Segue Tav. 8 — Pensioni indennitarie per classe di età, ente erogatore, gestione e categoria

CLASSI DI ETÀ (anni)	I N A I L				CASSE MARITTIME	TOTALE
	Industria	Agricoltura	Medici radiologi	Totale		
B — DIRETTE						
fino a 4	—	—	—	—	...	—
5- 9	—	—	—	—	...	—
10-14	20	47	—	67	...	67
15-19	2.422	653	—	3.075	...	3.075
20-24	11.395	1.956	—	13.351	...	13.351
25-29	24.127	3.453	—	27.580	...	27.580
30-34	43.359	5.637	—	48.996	...	48.996
35-39	57.274	8.261	1	65.536	...	65.536
40-44	83.724	15.571	7	99.302	...	99.302
45-49	101.790	24.051	18	125.859	...	125.859
50-54	119.634	35.000	80	154.714	...	154.714
55-59	123.110	43.378	190	166.678	...	166.678
60-64	77.777	32.939	128	110.844	...	110.844
65-69	79.168	49.902	111	129.181	...	129.181
70-74	49.812	45.320	81	95.213	...	95.213
75-79	22.620	29.644	36	52.300	...	52.300
80-84	8.114	14.141	17	22.272	...	22.272
85-89	2.259	4.281	2	6.542	...	6.542
90-94	475	563	—	1.038	...	1.038
95 e oltre	116	42	—	158	...	158
TOTALE	807.196	314.839	671	1.122.706	...	1.122.706
PENSIONI NON RIPARTIBILI	—	—	—	—	3.454	3.454
TOTALE GENERALE	807.196	314.839	671	1.122.706	3.454	1.126.160
C — INDIRETTE						
fino a 4	21	7	—	28	...	28
5- 9	162	59	—	221	...	221
10-14	418	144	—	562	...	562
15-19	438	154	—	592	...	592
20-24	335	67	1	403	...	403
25-29	824	116	—	940	...	940
30-34	1.867	296	—	2.163	...	2.163
35-39	2.739	515	2	3.256	...	3.256
40-44	4.539	906	6	5.451	...	5.451
45-49	6.129	1.303	16	7.448	...	7.448
50-54	8.143	1.797	12	9.952	...	9.952
55-59	9.992	2.297	30	12.319	...	12.319
60-64	8.367	1.799	19	10.185	...	10.185
65-69	12.254	2.680	18	14.952	...	14.952
70-74	11.710	2.703	16	14.429	...	14.429
75-79	8.065	1.859	8	9.932	...	9.932
80-84	4.263	897	5	5.165	...	5.165
85-89	1.640	281	2	1.923	...	1.923
90-94	382	47	—	429	...	429
95 e oltre	59	5	—	64	...	64
TOTALE	82.347	17.932	135	100.414	...	100.414
PENSIONI NON RIPARTIBILI	—	—	—	—	2.305	2.305
TOTALE GENERALE	82.347	17.932	135	100.414	2.305	102.719

Tav. 9 — Pensioni indennitarie dell'INAIL per classe di età, categoria, sesso e gestione

CLASSI DI ETÀ (anni)	DIRETTE			INDIRETTE		TOTALE
	M	F	MF	Rendite	Casi	
A — TOTALE						
fino a 4	—	—	—	57	28	28
5- 9	—	—	—	501	221	221
10-14	60	7	67	989	562	629
15-19	2.719	356	3.075	829	592	3.667
20-24	11.745	1.606	13.351	703	403	13.754
25-29	24.419	3.161	27.580	2.136	940	28.520
30-34	44.148	4.848	48.996	5.691	2.163	51.159
35-39	59.104	6.432	65.536	9.073	3.256	68.792
40-44	89.279	10.023	99.302	12.943	5.451	104.753
45-49	112.241	13.618	125.859	13.752	7.448	133.307
50-54	135.809	18.905	154.714	14.271	9.952	164.666
55-59	143.371	23.307	166.678	14.631	12.319	178.997
60-64	93.650	17.194	110.844	11.040	10.185	121.029
65-69	108.045	21.136	129.181	15.898	14.952	144.133
70-74	77.268	17.945	95.213	15.229	14.429	109.642
75-79	41.068	11.232	52.300	10.347	9.932	62.232
80-84	16.621	5.651	22.272	5.456	5.165	27.437
85-89	4.719	1.823	6.542	2.018	1.923	8.465
90-94	840	198	1.038	445	429	1.467
95 e oltre	141	17	158	67	64	222
TOTALE	965.247	157.459	1.122.706	136.076	100.414	1.223.120
PENSIONI NON RIPARTIBILI	—	—	—	—	—	—
TOTALE GENERALE	965.247	157.459	1.122.706	136.076	100.414	1.223.120
B — GESTIONE INDUSTRIA						
fino a 4	—	—	—	32	21	21
5- 9	—	—	—	360	162	162
10-14	19	1	20	729	418	438
15-19	2.171	251	2.422	626	438	2.860
20-24	10.106	1.289	11.395	591	335	11.730
25-29	21.627	2.500	24.127	1.868	824	24.951
30-34	39.740	3.619	43.359	4.860	1.867	45.226
35-39	52.858	4.416	57.274	7.578	2.739	60.013
40-44	77.741	5.983	83.724	10.658	4.539	88.263
45-49	94.779	7.011	101.790	11.114	6.129	107.919
50-54	111.126	8.508	119.634	11.525	8.143	127.777
55-59	113.709	9.401	123.110	11.773	9.992	133.102
60-64	72.359	5.418	77.777	9.065	8.367	86.144
65-69	74.561	4.607	79.168	13.012	12.254	91.422
70-74	46.991	2.821	49.812	12.356	11.710	61.522
75-79	21.297	1.323	22.620	8.394	8.065	30.685
80-84	7.581	533	8.114	4.500	4.263	12.377
85-89	2.103	156	2.259	1.716	1.640	3.899
90-94	448	27	475	393	382	857
95 e oltre	111	5	116	62	59	175
TOTALE	749.327	57.869	807.196	111.212	82.347	889.543
PENSIONI NON RIPARTIBILI	—	—	—	—	—	—
TOTALE GENERALE	749.327	57.869	807.196	111.212	82.347	889.543

Segue Tav. 9 — Pensioni indennitarie dell'INAIL per classe di età, categoria, sesso e gestione

CLASSI DI ETÀ (anni)	DIRETTE			INDIRETTE		TOTALE
	M	F	MF	Rendite	Casi	
C — GESTIONE AGRICOLTURA						
fino a 4	—	—	—	25	7	7
5-9	—	—	—	141	59	59
10-14	41	6	47	260	144	191
15-19	548	105	653	203	154	807
20-24	1.639	317	1.956	111	67	2.023
25-29	2.792	661	3.453	268	116	3.569
30-34	4.408	1.229	5.637	831	296	5.933
35-39	6.245	2.016	8.261	1.489	515	8.776
40-44	11.532	4.039	15.571	2.267	906	16.477
45-49	17.445	6.606	24.051	2.595	1.303	25.354
50-54	24.607	10.393	35.000	2.717	1.797	36.797
55-59	29.474	13.904	43.378	2.817	2.297	45.675
60-64	21.164	11.775	32.939	1.952	1.799	34.738
65-69	33.374	16.528	49.902	2.868	2.680	52.582
70-74	30.198	15.122	45.320	2.857	2.703	48.023
75-79	19.735	9.909	29.644	1.945	1.859	31.503
80-84	9.023	5.118	14.141	951	897	15.038
85-89	2.614	1.667	4.281	300	281	4.562
90-94	392	171	563	52	47	610
95 e oltre	30	12	42	5	5	47
TOTALE	215.261	99.578	314.839	24.654	17.932	332.771
PENSIONI NON RIPARTIBILI	—	—	—	—	—	—
TOTALE GENERALE	215.261	99.578	314.839	24.654	17.932	332.771

D — GESTIONE MEDICI RADIOLOGI (a)

fino a 4	—	—	—	—	—	—
5-9	—	—	—	—	—	—
10-14	—	—	—	—	—	—
15-19	—	—	—	—	—	—
20-24	—	—	—	1	1	1
25-29	—	—	—	—	—	—
30-34	—	—	—	—	—	—
35-39	1	—	1	6	2	3
40-44	6	1	7	18	6	13
45-49	17	1	18	43	16	34
50-54	76	4	80	29	12	92
55-59	188	2	190	41	30	220
60-64	127	1	128	23	19	147
65-69	110	1	111	18	18	129
70-74	79	2	81	16	16	97
75-79	36	—	36	8	8	44
80-84	17	—	17	5	5	22
85-89	2	—	2	2	2	4
90-94	—	—	—	—	—	—
95 e oltre	—	—	—	—	—	—
TOTALE	659	12	671	210	135	806
PENSIONI NON RIPARTIBILI	—	—	—	—	—	—
TOTALE GENERALE	659	12	671	210	135	806

(a) Cfr. corrispondente nota alla Tav. 7.

Tav. 10 — Pensioni assistenziali erogate dal Ministero dell'Interno per classe di età, sesso e categoria

CLASSI DI ETÀ (anni)	TOTALE			di cui: RICOVERATI		
	M	F	MF	M	F	MF
A — TOTALE						
fino a 4	347	312	659	—	—	—
5- 9	1.438	1.144	2.582	—	—	—
10-14	2.273	1.601	3.874	—	—	—
15-19	3.986	3.226	7.212	129	101	230
20-24	14.121	11.803	25.924	896	591	1.487
25-29	14.684	13.565	28.249	964	669	1.633
30-34	14.604	15.195	29.799	954	742	1.696
35-39	11.095	13.837	24.932	793	664	1.457
40-44	11.981	18.365	30.346	928	829	1.757
45-49	11.960	22.148	34.108	887	849	1.736
50-54	12.256	30.318	42.574	951	922	1.873
55-59	12.473	42.760	55.233	949	1.008	1.957
60-64	8.842	39.189	48.031	642	813	1.455
65-69	4.858	8.880	13.738	68	129	197
70-74	5.459	10.064	15.523	81	157	238
75-79	5.275	9.747	15.022	60	175	235
80-84	4.421	8.932	13.353	47	175	222
85-89	2.440	5.550	7.990	21	122	143
90-94	954	2.169	3.123	17	54	71
95 e oltre	262	537	799	4	10	14
TOTALE	143.729	259.342	403.071	8.391	8.010	16.401
B — CIECHI						
fino a 4	13	7	20	—	—	—
5- 9	27	20	47	—	—	—
10-14	46	30	76	—	—	—
15-19	150	118	268	13	7	20
20-24	747	503	1.250	65	46	111
25-29	783	689	1.472	34	29	63
30-34	1.089	1.004	2.093	29	26	55
35-39	1.125	1.173	2.298	17	27	44
40-44	1.578	1.772	3.350	38	39	77
45-49	1.976	2.327	4.303	47	51	98
50-54	2.471	3.392	5.863	47	67	114
55-59	3.102	4.826	7.928	62	77	139
60-64	2.746	4.841	7.587	59	80	139
65-69	4.604	8.565	13.169	68	129	197
70-74	5.271	9.814	15.085	81	157	238
75-79	5.161	9.571	14.732	60	175	235
80-84	4.365	8.827	13.192	47	175	222
85-89	2.418	5.468	7.886	21	122	143
90-94	950	2.142	3.092	17	54	71
95 e oltre	261	534	795	4	10	14
TOTALE	38.883	65.623	104.506	709	1.271	1.980

Segue Tav. 10 — Pensioni assistenziali erogate dal Ministero dell'Interno per classe di età, sesso e categoria

CLASSI DI ETÀ (anni)	TOTALE			di cui: RICOVERATI		
	M	F	MF	M	F	MF
C — SORDOMUTI (a)						
fino a 4	—	—	—	—	—	—
5-9	—	—	—	—	—	—
10-14	—	—	—	—	—	—
15-19	258	280	538	18	14	32
20-24	1.050	1.017	2.067	71	38	109
25-29	580	805	1.385	11	10	21
30-34	535	923	1.458	12	16	28
35-39	563	1.036	1.599	23	29	52
40-44	738	1.391	2.129	16	50	66
45-49	728	1.164	1.892	23	32	55
50-54	715	1.097	1.812	21	36	57
55-59	601	1.030	1.631	19	52	71
60-64	543	676	1.219	25	47	72
65-69	—	—	—	—	—	—
70-74	—	—	—	—	—	—
75-79	—	—	—	—	—	—
80-84	—	—	—	—	—	—
85-89	—	—	—	—	—	—
90-94	—	—	—	—	—	—
95 e oltre	—	—	—	—	—	—
TOTALE	6.311	9.419	15.730	239	324	563

D — INVALIDI						
fino a 4	334	305	639	—	—	—
5-9	1.411	1.124	2.535	—	—	—
10-14	2.227	1.571	3.798	—	—	—
15-19	3.578	2.828	6.406	98	80	178
20-24	12.324	10.283	22.607	760	507	1.267
25-29	13.321	12.071	25.392	919	630	1.549
30-34	12.980	13.268	26.248	913	700	1.613
35-39	9.407	11.628	21.035	753	608	1.361
40-44	9.665	15.202	24.867	874	740	1.614
45-49	9.256	18.657	27.913	817	766	1.583
50-54	9.070	25.829	34.899	883	819	1.702
55-59	8.770	36.904	45.674	868	879	1.747
60-64	5.553	33.672	39.225	558	686	1.244
65-69	254	315	569	—	—	—
70-74	188	250	438	—	—	—
75-79	114	176	290	—	—	—
80-84	56	105	161	—	—	—
85-89	22	82	104	—	—	—
90-94	4	27	31	—	—	—
95 e oltre	1	3	4	—	—	—
TOTALE	98.535	184.300	282.835	7.443	6.415	13.858

(a) Godono della pensione sociale, i sordomuti che hanno compiuto il 65° anno di età. Le competenti prefetture si prendono carico di informare l'INPS (art. 10 legge 381 del 26 maggio 1970), G.U. n. 156 del 23 giugno 1970.

Tav. 11 — Pensioni e relativo importo annuo complessivo

Importo in

REGIONI RIPARTIZIONI GEOGRAFICHE	I.V.S.								DIRETTE	
	DIRETTE				INDIRETTE		TOTALE			
	Vecchiaia e Anzianità		Invalidità		Numero	Importo	Numero	Importo	Numero	Importo
	Numero	Importo	Numero	Importo						
Piemonte	544.136	1.710.353	408.397	980.793	227.474	396.654	1.180.007	3.087.800	79.211	100.686
Valle d'Aosta	8.636	29.376	13.935	37.581	5.846	12.546	28.417	79.503	6.583	21.241
Lombardia	1.049.466	3.394.758	474.012	1.203.850	477.487	881.038	2.000.965	5.479.646	136.163	175.466
Trentino-Alto Adige	66.472	188.483	78.690	180.361	37.755	56.365	182.917	425.209	16.507	23.131
<i>Bolzano-Bozen</i>	32.037	88.666	32.234	73.453	15.545	24.232	79.816	186.351	7.851	10.645
<i>Trento</i>	34.435	99.817	46.456	106.908	22.210	32.133	103.101	238.858	8.656	12.486
Veneto	382.256	1.059.750	278.349	652.506	178.927	314.645	839.532	2.026.901	77.149	97.180
Friuli-Venezia Giulia	127.440	390.035	145.862	341.423	75.772	128.119	349.074	859.577	29.138	32.290
Liguria	206.665	671.648	167.403	411.459	105.074	219.546	479.142	1.302.653	51.601	85.887
Emilia-Romagna	436.539	1.208.261	430.051	983.374	188.090	259.838	1.054.680	2.451.473	95.247	104.837
Toscana	317.813	922.048	387.975	897.895	160.723	283.259	866.511	2.103.202	142.620	200.888
Umbria	39.709	115.893	137.384	317.678	30.512	51.218	207.605	484.789	36.402	40.282
Marche	78.088	192.155	232.490	511.808	46.343	70.353	356.921	774.316	42.130	43.864
Lazio	245.836	859.249	432.764	1.017.787	162.437	315.355	841.037	2.192.391	66.719	83.708
Abruzzi	48.898	121.037	192.441	412.144	37.231	57.886	278.570	591.069	34.711	46.988
Molise	11.228	24.725	67.952	141.673	8.969	10.903	88.149	177.301	8.957	8.942
Campania	166.555	476.333	514.544	1.168.608	151.635	275.454	832.734	1.920.395	84.018	87.909
Puglia	211.970	535.028	329.966	743.957	126.451	184.465	668.387	1.463.450	51.691	64.287
Basilicata	21.381	50.637	98.951	215.949	19.858	25.060	140.190	291.646	9.098	9.794
Calabria	80.696	193.258	259.870	575.821	65.635	91.796	406.201	860.875	28.735	37.972
Sicilia	191.470	496.100	544.944	1.235.311	171.335	292.424	907.749	2.023.835	89.469	146.427
Sardegna	65.045	189.047	194.339	455.940	52.313	92.810	311.697	737.797	34.486	66.167
ITALIA SETTENTRIONALE	2.821.610	8.652.664	1.996.699	4.791.347	1.296.425	2.268.751	6.114.734	15.712.762	491.599	640.718
<i>Nord-Occidentale</i>	1.808.903	5.806.135	1.063.747	2.633.683	815.881	1.509.784	3.688.531	9.949.602	273.558	383.280
<i>Nord-Orientale</i>	1.012.707	2.846.529	932.952	2.157.664	480.544	758.967	2.426.203	5.763.160	218.041	257.438
ITALIA CENTRALE	681.446	2.089.345	1.190.613	2.745.168	400.015	720.185	2.272.074	5.554.698	287.871	368.742
ITALIA MERIDION. E INSULARE	797.243	2.086.165	2.203.007	4.949.403	633.427	1.030.800	3.633.677	8.066.368	339.165	468.486
<i>Meridionale</i>	540.728	1.401.018	1.463.724	3.258.152	409.779	645.566	2.414.231	5.304.736	215.210	255.892
<i>Insulare</i>	256.515	685.147	739.283	1.691.251	223.648	385.234	1.219.446	2.761.632	123.955	212.594
ITALIA	4 300 299	12 828 174	5 390 319	12 485 918	2 329 867	4 019 736	12 020 485	29 333 828	1 118 635	1 477 946
ESTERO	46.640	105.297	29.271	64.072	21.386	42.756	97.297	212.125	4.071	4.563
PENSIONI NON RIPARTIBILI	120.954	551.638	20.904	66.581	78.850	219.087	220 708	837 305	3.454	4.485
TOTALE GENERALE	4 467 893	13 485 109	5 440 494	12 616 494	2 430 103	4 281 579	12 338 490	30 383 258	1 126 160	1 486 994

(a) Per i valori medi vedi Tav. 14.

TERRITORIO

per regione, ripartizione geografica, tipo e categoria (a)

milioni di lire

INDENNITARIE				ASSISTENZIALI		TOTALE					
INDIRETTE		TOTALE		Numero	Importo	DIRETTE		INDIRETTE		TOTALE	
Numero	Importo	Numero	Importo			Numero	Importo	Numero	Importo	Numero	Importo
8.876	30.385	88.087	131.071	72.231	113.706	1.103.975	2.905.538	236.350	427.039	1.340.325	3.332.577
864	3.231	7.447	24.472	1.823	2.977	30.977	91.175	6.710	15.777	37.687	106.952
16.060	55.922	152.223	231.388	147.299	220.651	1.806.940	4.994.725	493.547	936.960	2.300.487	5.931.685
2.591	9.004	19.098	32.135	8.681	13.364	170.350	405.339	40.346	65.369	210.696	470.708
959	3.438	8.810	14.083	2.570	3.372	74.692	176.136	16.504	27.670	91.196	203.806
1.632	5.566	10.288	18.052	6.111	9.992	95.658	229.203	23.842	37.699	119.500	266.902
8.558	28.961	85.707	126.141	76.246	113.922	814.000	1.923.358	187.485	343.606	1.001.485	2.266.964
2.205	7.616	31.343	39.906	17.723	25.909	320.163	789.657	77.977	135.735	398.140	925.392
4.381	15.445	55.982	101.332	44.645	66.641	470.314	1.235.635	109.455	234.991	579.769	1.470.626
7.171	23.671	102.418	128.508	54.239	88.107	1.016.076	2.384.579	195.261	283.509	1.211.337	2.668.088
9.224	31.055	151.844	231.943	86.440	131.732	934.848	2.152.563	169.947	314.314	1.104.795	2.466.877
1.904	6.329	38.306	46.611	15.961	26.620	229.456	500.473	32.416	57.547	261.872	558.020
2.669	8.735	44.799	52.599	25.953	43.261	378.661	791.088	49.012	79.088	427.673	870.176
5.126	17.687	71.845	101.395	96.635	144.024	841.954	2.104.768	167.563	333.042	1.009.517	2.437.810
2.735	9.260	37.446	56.248	28.180	45.091	304.230	625.260	39.966	67.148	344.196	692.408
553	1.796	9.510	10.738	5.849	10.079	93.986	185.419	9.522	12.699	103.508	198.118
5.904	19.589	89.922	107.498	125.968	194.644	891.085	1.927.494	157.539	295.043	1.048.624	2.222.537
4.389	14.659	56.080	78.946	81.907	134.039	675.534	1.477.311	130.840	199.124	806.374	1.676.435
1.042	3.513	10.140	13.307	10.805	19.046	140.235	295.426	20.900	28.573	161.135	323.999
3.297	11.213	30.032	49.185	43.711	71.847	411.012	878.898	68.932	103.009	479.944	981.907
7.147	23.939	96.616	170.366	163.165	258.495	989.046	2.136.333	178.482	316.363	1.167.530	2.452.696
5.239	18.426	39.725	84.593	36.558	57.474	330.428	768.628	57.552	111.236	387.980	879.864
50.706	174.235	542.305	814.953	422.887	645.277	5.732.795	14.730.006	1.347.131	2.442.986	7.079.926	17.172.992
30.181	104.983	303.739	488.263	265.998	403.975	3.412.206	9.227.073	846.062	1.614.767	4.258.268	10.841.840
20.525	69.252	238.566	326.690	156.889	241.303	2.320.589	5.502.934	501.069	828.219	2.821.658	6.331.153
18.923	63.806	306.794	432.548	224.989	345.637	2.384.919	5.548.892	418.938	783.991	2.803.857	6.332.883
30.306	102.395	369.471	570.881	496.143	790.716	3.835.558	8.294.770	663.733	1.133.195	4.499.291	9.427.965
17.920	60.030	233.130	315.922	296.420	474.746	2.516.082	5.389.808	427.699	705.596	2.943.781	6.095.404
12.386	42.365	136.341	254.959	199.723	315.970	1.319.476	2.904.962	236.034	427.599	1.555.510	3.332.561
99.935	340.436	1.218.570	1.818.382	1.144.019	1.781.630	11.953.272	28.573.668	2.429.802	4.360.172	14.383.074	32.933.840
479	1.482	4.550	6.045	—	—	79.982	173.932	21.865	44.238	101.847	218.170
2.305	7.481	5.759	11.966	—	—	145.312	622.704	81.155	226.568	226.467	849.271
102.719	349.399	1.228.879	1.836.393	1.144.019	1.781.630	12.178.566	29.370.304	2.532.822	4.630.978	14.711.388	34.001.281

Tav. 12 — Pensioni « I.V.S. » e relativo importo annuo per regione,

Importo complessivo in milioni di lire;

REGIONI RIPARTIZIONI GEOGRAFICHE	I N								
	Fondo pensioni lavoratori dipendenti			Gestione speciale coltivatori diretti mezzadri e coloni			Gestione speciale artigiani		
	Numero	Importo		Numero	Importo		Numero	Importo	
		Com- plessivo	Medio per pensione		Com- plessivo	Medio per pensione		Com- plessivo	Medio per pensione
Piemonte	849.732	2.417.695	2.845	208.722	415.035	1.988	39.668	72.387	1.825
Valle d'Aosta	19.080	58.350	3.058	6.247	12.158	1.948	825	1.560	1.891
Lombardia	1.681.506	4.776.946	2.841	136.395	264.833	1.942	62.942	114.825	1.825
Trentino-Alto Adige	132.321	313.546	2.370	34.009	67.229	1.977	6.015	11.082	1.843
<i> Bolzano-Bozen</i>	55.256	134.318	2.431	16.684	33.300	1.996	3.315	6.087	1.837
<i> Trento</i>	77.065	179.228	2.326	17.325	33.929	1.958	2.700	4.995	1.850
Veneto	563.942	1.441.241	2.556	182.920	361.376	1.976	32.861	62.385	1.899
Friuli-Venezia Giulia	257.321	660.142	2.565	58.069	113.137	1.948	10.645	19.526	1.835
Liguria	349.590	1.013.896	2.900	53.648	105.351	1.964	16.664	30.874	1.853
Emilia-Romagna	757.499	1.854.546	2.448	180.138	355.660	1.974	45.022	81.824	1.818
Toscana	579.251	1.503.946	2.596	161.975	321.814	1.987	39.203	72.818	1.858
Umbria	121.321	306.118	2.523	64.604	128.647	1.991	8.989	16.852	1.875
Marche	187.624	443.320	2.363	116.543	231.527	1.987	24.589	45.511	1.851
Lazio	601.477	1.630.687	2.711	125.817	248.030	1.971	37.566	71.323	1.899
Abruzzi	122.543	279.457	2.280	118.321	233.863	1.977	18.521	34.862	1.883
Molise	33.018	69.539	2.106	43.258	85.167	1.969	7.113	13.109	1.843
Campania	531.170	1.251.005	2.355	186.178	368.914	1.982	47.359	90.629	1.914
Puglia	504.447	1.125.118	2.230	78.574	154.581	1.948	40.853	77.736	1.903
Basilicata	84.273	181.820	2.158	39.728	78.909	1.986	9.093	17.045	1.875
Calabria	288.511	620.110	2.149	68.194	135.070	1.981	27.372	51.288	1.874
Sicilia	622.589	1.422.428	2.285	133.869	267.891	2.001	84.963	162.618	1.914
Sardegna	211.927	507.159	2.393	57.793	115.907	2.006	16.349	32.225	1.971
ITALIA SETTENTRIONALE	4.610.991	12.536.362	2.719	860.148	1.694.779	1.970	214.642	394.463	1.838
<i> Nord-Occidentale</i>	2.899.908	8.266.887	2.851	405.012	797.377	1.969	120.099	219.646	1.829
<i> Nord-Orientale</i>	1.711.083	4.269.475	2.495	455.136	897.402	1.972	94.543	174.817	1.849
ITALIA CENTRALE	1.489.673	3.884.071	2.607	468.939	930.018	1.983	110.347	206.504	1.872
ITALIA MERIDIONALE E INSULARE	2.398.478	5.456.636	2.275	725.915	1.440.302	1.984	251.623	479.512	1.906
<i> Meridionale</i>	1.563.962	3.527.049	2.255	534.253	1.056.504	1.978	150.311	284.669	1.894
<i> Insulare</i>	834.516	1.929.587	2.312	191.662	383.798	2.002	101.312	194.843	1.924
ITALIA	8.499.142	21.877.069	2.574	2.055.002	4.065.099	1.978	576.612	1.080.479	1.874
PENSIONI PAGATE ALL'ESTERO	88.943	198.312	2.230	4.652	9.445	2.030	833	1.520	1.825
PENSIONI NON RIPARTIBILI	—	—	—	—	—	—	—	—	—
TOTALE GENERALE	8.588.085	22.075.381	2.570	2.059.654	4.074.544	1.978	577.445	1.081.999	1.874
									A — T O
									B — VECCHIAIA
Piemonte	426.986	1.460.479	3.420	60.786	122.566	2.016	10.852	21.627	1.993
Valle d'Aosta	5.955	21.893	3.676	1.436	2.888	2.011	92	181	1.967
Lombardia	899.080	3.023.066	3.362	58.522	117.801	2.013	22.841	46.023	2.015
Trentino-Alto Adige	47.876	140.546	2.936	10.874	22.011	2.024	1.846	3.777	2.046
<i> Bolzano-Bozen</i>	21.486	64.130	2.985	6.679	13.647	2.043	1.133	2.330	2.057
<i> Trento</i>	26.390	76.416	2.896	4.195	8.364	1.994	713	1.447	2.030
Veneto	264.488	784.255	2.965	75.737	153.493	2.027	10.139	20.650	2.037
Friuli-Venezia Giulia	97.660	313.456	3.210	15.723	31.552	2.007	2.634	5.310	2.016
Liguria	155.140	543.338	3.502	13.551	27.276	2.013	4.316	8.528	1.976
Emilia-Romagna	330.448	975.211	2.951	55.542	112.505	2.026	12.371	24.936	2.016
Toscana	230.458	715.331	3.104	30.454	61.832	2.030	8.420	16.746	1.989
Umbria	27.525	84.881	3.084	5.363	10.672	1.990	1.036	2.052	1.981
Marche	47.202	129.075	2.735	14.782	29.806	2.016	3.523	7.017	1.992
Lazio	194.430	685.988	3.528	13.164	26.450	2.009	5.387	10.728	1.992
Abruzzi	26.491	69.525	2.624	13.378	27.038	2.021	2.448	4.863	1.987
Molise	6.108	13.837	2.265	3.222	6.469	2.008	651	1.288	1.979
Campania	118.236	327.340	2.769	18.506	37.393	2.021	5.553	11.108	2.001
Puglia	162.683	416.842	2.562	20.216	40.786	2.018	10.418	20.852	2.002
Basilicata	13.996	34.508	2.466	4.290	8.637	2.013	982	1.968	2.004
Calabria	57.943	138.240	2.386	10.814	21.844	2.020	4.634	9.113	1.967
Sicilia	133.288	343.315	2.576	19.755	40.020	2.026	12.364	24.600	1.990
Sardegna	44.331	118.677	2.677	7.530	15.227	2.022	1.832	3.626	1.980
ITALIA SETTENTRIONALE	2.227.633	7.262.244	3.260	292.171	590.092	2.020	65.091	131.032	2.013
<i> Nord-Occidentale</i>	1.487.161	5.048.776	3.395	134.295	270.531	2.014	38.101	76.359	2.005
<i> Nord-Orientale</i>	740.472	2.213.468	2.989	157.876	319.561	2.024	26.990	54.673	2.026
ITALIA CENTRALE	499.615	1.615.275	3.233	63.763	128.760	2.019	18.366	36.543	1.990
ITALIA MERIDIONALE E INSULARE	563.076	1.462.284	2.597	97.711	197.414	2.020	38.882	77.418	1.992
<i> Meridionale</i>	385.457	1.000.292	2.595	70.426	142.167	2.019	24.686	49.192	1.993
<i> Insulare</i>	177.619	461.992	2.601	27.285	55.247	2.025	14.196	28.226	1.989
ITALIA	3.290.324	10.339.803	3.142	453.645	916.266	2.020	122.339	244.993	2.003
PENSIONI PAGATE ALL'ESTERO	43.480	100.322	2.307	1.289	2.853	2.213	227	433	1.908
PENSIONI NON RIPARTIBILI	—	—	—	—	—	—	—	—	—
TOTALE GENERALE	3.333.804	10.440.125	3.132	454.934	919.119	2.020	122.566	245.426	2.003

ripartizione geografica, ente erogatore, gestione e categoria
importo medio per pensione in migliaia di lire

P S									ALTRI			TOTALE		
Gestione speciale commercianti			Altre gestioni			Totale			ENTI					
Numero	Importo		Numero	Importo		Numero	Importo		Numero	Importo		Numero	Importo	
	Com- plessivo	Medio per pensione		Com- plessivo	Medio per pensione		Com- plessivo	Medio per pensione		Com- plessivo	Medio per pensione		Com- plessivo	Medio per pensione
42.056	77.288	1.838	39.829	105.395	2.646	1.180.007	3.087.800	2.617	—	—	—	1.180.007	3.087.800	2.617
1.180	2.171	1.840	1.085	5.264	4.852	28.417	79.503	2.798	—	—	—	28.417	79.503	2.798
63.346	115.422	1.822	56.776	207.620	3.657	2.000.965	5.479.646	2.738	—	—	—	2.000.965	5.479.646	2.738
6.777	12.619	1.862	3.795	20.733	5.463	182.917	425.209	2.325	—	—	—	182.917	425.209	2.325
3.466	6.497	1.875	1.095	6.149	5.616	79.816	186.351	2.335	—	—	—	79.816	186.351	2.335
3.311	6.122	1.849	2.700	14.584	5.402	103.101	238.858	2.317	—	—	—	103.101	238.858	2.317
40.361	75.097	1.861	19.448	86.802	4.463	839.532	2.026.901	2.414	—	—	—	839.532	2.026.901	2.414
13.100	23.807	1.817	9.939	42.965	4.323	349.074	859.577	2.462	—	—	—	349.074	859.577	2.462
28.060	51.321	1.829	31.180	101.211	3.246	479.142	1.302.653	2.719	—	—	—	479.142	1.302.653	2.719
44.642	81.209	1.819	27.379	78.234	2.858	1.054.680	2.451.473	2.324	—	—	—	1.054.680	2.451.473	2.324
45.059	82.859	1.839	41.023	121.765	2.968	866.511	2.103.202	2.427	—	—	—	866.511	2.103.202	2.427
7.893	14.567	1.846	4.798	18.605	3.878	207.605	494.789	2.335	—	—	—	207.605	494.789	2.335
17.155	31.648	1.845	11.010	22.310	2.026	356.921	774.316	2.169	—	—	—	356.921	774.316	2.169
44.584	82.163	1.843	31.593	160.188	5.070	841.037	2.192.391	2.607	—	—	—	841.037	2.192.391	2.607
14.221	26.494	1.863	4.964	16.393	3.302	278.570	591.069	2.122	—	—	—	278.570	591.069	2.122
4.006	7.309	1.825	754	2.177	2.887	88.149	177.301	2.011	—	—	—	88.149	177.301	2.011
42.971	81.117	1.888	25.056	128.730	5.138	832.734	1.920.395	2.306	—	—	—	832.734	1.920.395	2.306
30.523	57.243	1.875	13.990	48.772	3.486	668.387	1.463.450	2.190	—	—	—	668.387	1.463.450	2.190
5.094	9.535	1.872	2.002	4.337	2.166	140.190	291.646	2.080	—	—	—	140.190	291.646	2.080
16.744	31.696	3.087	5.380	22.711	4.221	406.201	860.875	2.169	—	—	—	406.201	860.875	2.169
44.904	85.033	1.894	21.424	85.865	4.008	907.749	2.023.835	2.230	—	—	—	907.749	2.023.835	2.230
12.916	24.523	1.899	12.712	57.983	4.561	311.697	737.797	2.367	—	—	—	311.697	737.797	2.367
239.522	438.934	1.833	189.431	648.224	3.422	6.114.734	15.712.762	2.570	—	—	—	6.114.734	15.712.762	2.570
134.642	246.202	1.829	128.870	419.490	3.255	3.688.531	9.949.602	2.697	—	—	—	3.688.531	9.949.602	2.697
104.880	192.732	1.838	60.561	228.734	3.777	2.426.203	5.763.160	2.375	—	—	—	2.426.203	5.763.160	2.375
114.691	211.237	1.842	88.424	322.868	3.651	2.272.074	5.554.698	2.445	—	—	—	2.272.074	5.554.698	2.445
171.379	322.950	1.884	86.282	366.968	4.253	3.633.677	8.066.368	2.220	—	—	—	3.633.677	8.066.368	2.220
113.559	213.394	1.879	52.146	223.120	4.279	2.414.231	5.304.736	2.197	—	—	—	2.414.231	5.304.736	2.197
57.820	109.556	1.895	34.136	143.848	4.214	1.219.446	2.761.632	2.265	—	—	—	1.219.446	2.761.632	2.265
525.592	973.121	1.852	364.137	1.338.060	3.675	12.020.485	29.333.828	2.442	—	—	—	12.020.485	29.333.828	2.442
244	451	1.848	2.625	2.397	913	97.297	212.125	2.180	—	—	—	97.297	212.125	2.180
—	—	—	—	—	—	—	—	—	220.708	837.305	3.794	220.708	837.305	3.794
525.836	973.572	1.852	366.762	1.340.457	3.655	12.117.782	29.545.953	2.440	220.708	837.305	3.794	12.338.490	30.383.258	2.463

E ANZIANITA

18.046	35.938	1.991	27.466	69.743	2.539	544.136	1.710.353	3.143	—	—	—	544.136	1.710.353	3.143
440	856	1.945	713	3.558	4.990	8.636	29.376	3.402	—	—	—	8.636	29.376	3.402
33.621	66.616	1.981	35.402	141.252	3.990	1.049.466	3.394.758	3.235	—	—	—	1.049.466	3.394.758	3.235
3.525	6.966	1.976	2.351	15.183	6.458	66.472	188.483	2.836	—	—	—	66.472	188.483	2.836
2.074	4.106	1.980	665	4.453	6.696	32.037	88.666	2.768	—	—	—	32.037	88.666	2.768
1.451	2.860	1.971	1.686	10.730	6.364	34.435	99.817	2.899	—	—	—	34.435	99.817	2.899
20.225	40.333	1.994	11.666	61.019	5.231	382.256	1.059.750	2.772	—	—	—	382.256	1.059.750	2.772
5.631	11.087	1.969	5.792	28.630	4.943	127.440	390.035	3.061	—	—	—	127.440	390.035	3.061
12.823	25.145	1.961	20.835	67.361	3.233	206.665	671.648	3.250	—	—	—	206.665	671.648	3.250
20.094	39.951	1.988	18.084	55.658	3.078	436.539	1.208.261	2.768	—	—	—	436.539	1.208.261	2.768
19.374	38.380	1.981	29.107	89.759	3.060	317.813	922.048	2.901	—	—	—	317.813	922.048	2.901
2.512	4.936	1.965	3.273	13.352	4.080	39.709	115.893	2.919	—	—	—	39.709	115.893	2.919
5.628	11.167	1.984	6.953	15.090	2.170	78.088	192.155	2.461	—	—	—	78.088	192.155	2.461
15.038	29.518	1.963	17.817	106.565	5.981	245.836	859.249	3.495	—	—	—	245.836	859.249	3.495
4.141	8.228	1.987	2.440	11.383	4.685	48.898	121.037	2.475	—	—	—	48.898	121.037	2.475
878	1.734	1.975	369	1.397	3.786	11.228	24.725	2.202	—	—	—	11.228	24.725	2.202
11.676	23.330	1.998	12.584	77.162	6.132	166.555	476.333	2.860	—	—	—	166.555	476.333	2.860
11.157	22.077	1.979	7.496	34.471	4.599	211.970	535.028	2.524	—	—	—	211.970	535.028	2.524
1.298	2.581	1.988	815	2.943	3.611	21.381	50.637	2.368	—	—	—	21.381	50.637	2.368
4.395	8.751	1.996	2.920	15.310	5.243	80.696	193.258	2.395	—	—	—	80.696	193.258	2.395
14.554	28.943	1.988	11.509	59.222	5.146	191.470	496.100	2.591	—	—	—	191.470	496.100	2.591
3.428	6.721	1.961	7.924	44.796	5.653	65.045	189.047	2.906	—	—	—	65.045	189.047	2.906
114.406	226.892	1.983	122.309	442.404	3.617	2.821.610	8.652.664	3.067	—	—	—	2.821.610	8.652.664	3.067
64.930	128.555	1.980	84.416	281.914	3.340	1.808.903	5.806.135	3.210	—	—	—	1.808.903	5.806.135	3.210
49.476	98.337	1.988	37.893	160.490	4.235	1.012.707	2.846.529	2.811	—	—	—	1.012.707	2.846.529	2.811
42.552	84.001	1.974	57.150	224.766	3.933	681.446	2.089.345	3.066	—	—	—	681.446	2.089.345	3.066
51.517	102.365	1.987	46.057	246.684	5.356	797.243	2.086.165	2.617	—	—	—	797.243	2.086.165	2.617
33.535	66.701	1.989	26.624	142.666	5.359	540.728	1.401.018	2.591	—	—	—	540.728	1.401.018	2.591
17.982	35.664	1.983	19.433	104.018	5.353	256.515	685.147	2.671	—	—	—	256.515	685.147	2.671
208.475	413.258	1.982	225.516	913.854	4.052	4.300.299	12828.174	2.983	—	—	—	4.300.299	12828.174	2.983
123	240	1.951	1.521	1.449	953	46.640	105.297	2.258	—	—	—	46.640	105.297	2.258
—	—	—	—	—	—	—	—	—	120.954	551.638	4.561	120.954	551.638	4.561
208.598	413.498	1.982	227.037	915.303	4.032	4.346.939	12933.471	2.975	120.954	551.638	4.561	4.467.893	13485.109	3.018

Segue Tav. 12 — Pensioni « I.V.S. » e relativo importo annuo per regione,
 Importo complessivo in milioni di lire;

REGIONI RIPARTIZIONI GEOGRAFICHE	Fondo pensioni lavoratori dipendenti			Gestione speciale coltivatori diretti mezzadri e coloni			Gestione speciale artigiani			
	Numero	Importo		Numero	Importo		Numero	Importo		
		Com- plessivo	Medio per pensione		Com- plessivo	Medio per pensione		Com- plessivo	Medio per pensione	
										C — I N V A
Piemonte	224.109	608.947	2.717	140.303	282.907	2.016	19.766	40.036	2.026	
Valle d'Aosta	7.987	25.477	3.190	4.597	9.010	1.960	559	1.112	1.990	
Lombardia	357.203	967.704	2.709	68.870	135.965	1.974	22.685	45.663	2.013	
Trentino-Alto Adige	52.034	126.405	2.429	21.362	42.580	1.993	2.532	5.153	2.036	
<i>Bolzano-Bozen</i>	20.986	50.532	2.408	8.932	17.984	2.013	1.271	2.577	2.028	
<i>Trento</i>	31.048	75.873	2.444	12.430	24.596	1.979	1.261	2.576	2.043	
Veneto	151.401	395.408	2.612	96.299	193.903	2.014	14.097	28.774	2.042	
Friuli-Venezia Giulia	93.306	235.074	2.519	39.854	78.790	1.977	5.587	11.161	1.998	
Liguria	103.386	281.535	2.723	38.211	75.723	1.982	8.979	17.812	1.984	
Emilia-Romagna	266.951	661.067	2.476	117.481	235.064	2.001	22.609	45.074	1.994	
Toscana	212.559	549.683	2.586	126.846	254.182	2.004	22.462	44.957	2.002	
Umbria	68.204	178.602	2.619	57.853	116.016	2.005	6.269	12.653	2.019	
Marche	104.846	258.870	2.469	98.504	197.761	2.008	16.779	33.591	2.002	
Lazio	270.139	686.989	2.543	108.750	216.426	1.990	24.997	50.263	2.011	
Abruzzi	67.761	165.195	2.438	101.713	202.585	1.992	12.915	25.904	2.008	
Molise	20.492	47.855	2.335	39.107	77.476	1.981	5.437	10.844	1.995	
Campania	287.876	703.413	2.443	162.060	323.951	1.999	33.843	68.385	2.021	
Puglia	232.457	552.237	2.376	54.516	108.465	1.990	24.017	48.418	2.016	
Basilicata	53.975	127.245	2.357	34.181	68.514	2.004	6.707	13.481	2.010	
Calabria	174.410	405.331	2.324	55.033	109.710	1.994	18.916	37.552	1.986	
Sicilia	345.080	835.579	2.421	107.740	217.367	2.018	61.571	122.731	1.994	
Sardegna	122.721	312.426	2.546	48.428	97.536	2.014	12.342	25.323	2.052	
ITALIA SETTENTRIONALE	1.256.377	3.301.617	2.628	526.977	1.053.942	2.000	96.814	194.785	2.012	
<i>Nord-Occidentale</i>	692.685	1.883.663	2.719	251.981	503.605	1.999	51.989	104.623	2.013	
<i>Nord-Orientale</i>	563.692	1.417.954	2.515	274.996	550.337	2.001	44.825	90.162	2.012	
ITALIA CENTRALE	655.748	1.674.144	2.553	391.953	784.385	2.001	70.507	141.464	2.007	
ITALIA MERIDIONALE E INSULARE	1.304.772	3.149.281	2.414	602.778	1.205.604	2.000	175.748	352.638	2.007	
<i>Meridionale</i>	836.971	2.001.276	2.391	446.610	890.701	1.994	101.835	204.584	2.009	
<i>Insulare</i>	467.801	1.148.005	2.454	156.168	314.903	2.016	73.913	148.054	2.003	
ITALIA	3.216.897	8.125.042	2.526	1.521.708	3.043.931	2.000	343.069	688.887	2.008	
PENSIONI PAGATE ALL'ESTERO	24.866	56.813	2.285	3.051	6.016	1.972	401	770	1.921	
PENSIONI NON RIPARTIBILI	—	—	—	—	—	—	—	—	—	
TOTALE GENERALE	3.241.763	8.181.855	2.524	1.524.759	3.049.947	2.000	343.470	689.657	2.008	
										D — S U P E
Piemonte	198.637	348.269	1.753	7.633	9.562	1.253	9.050	10.724	1.185	
Valle d'Aosta	5.138	10.980	2.137	214	260	1.215	174	267	1.535	
Lombardia	425.223	786.176	1.849	9.003	11.067	1.229	17.416	23.139	1.329	
Trentino-Alto Adige	32.411	46.595	1.438	1.773	2.638	1.488	1.637	2.152	1.315	
<i>Bolzano-Bozen</i>	12.784	19.656	1.538	1.073	1.669	1.555	911	1.180	1.296	
<i>Trento</i>	19.627	26.939	1.373	700	969	1.384	726	972	1.339	
Veneto	148.053	261.578	1.767	10.884	13.980	1.284	8.625	12.961	1.503	
Friuli-Venezia Giulia	66.355	111.612	1.682	2.492	2.795	1.122	2.424	3.055	1.261	
Liguria	91.064	189.023	2.076	1.886	2.352	1.247	3.369	4.534	1.346	
Emilia-Romagna	160.100	218.268	1.363	7.115	8.091	1.137	10.042	11.814	1.177	
Toscana	136.234	238.932	1.754	4.675	5.800	1.241	8.321	11.115	1.336	
Umbria	25.592	42.635	1.666	1.388	1.959	1.411	1.684	2.147	1.275	
Marche	35.576	55.375	1.557	3.257	3.960	1.216	4.287	4.903	1.144	
Lazio	136.908	257.710	1.882	3.903	5.154	1.321	7.182	10.332	1.439	
Abruzzi	28.291	44.737	1.581	3.230	4.240	1.313	3.158	4.095	1.297	
Molise	6.418	7.847	1.223	929	1.222	1.315	1.025	977	954	
Campania	125.058	220.252	1.761	5.612	7.570	1.349	7.963	11.136	1.399	
Puglia	109.307	158.039	1.428	3.842	5.330	1.387	6.418	8.466	1.320	
Basilicata	16.302	20.067	1.231	1.257	1.758	1.399	1.404	1.596	1.137	
Calabria	56.158	76.539	1.363	2.347	3.518	1.498	3.822	4.623	1.210	
Sicilia	144.221	243.534	1.689	6.374	10.504	1.648	11.028	15.287	1.387	
Sardegna	44.875	76.056	1.695	1.835	3.144	1.713	2.175	3.276	1.507	
ITALIA SETTENTRIONALE	1.126.981	1.972.501	1.750	41.000	50.745	1.238	52.737	68.646	1.307	
<i>Nord-Occidentale</i>	720.062	1.334.448	1.853	18.736	23.241	1.240	30.009	38.664	1.289	
<i>Nord-Orientale</i>	406.919	638.053	1.568	22.264	27.504	1.235	22.728	29.982	1.320	
ITALIA CENTRALE	334.310	594.652	1.779	13.223	16.873	1.276	21.474	28.497	1.327	
ITALIA MERIDIONALE E INSULARE	530.630	845.071	1.593	25.426	37.284	1.466	36.993	49.456	1.337	
<i>Meridionale</i>	341.534	525.481	1.539	17.217	23.636	1.373	23.790	30.893	1.299	
<i>Insulare</i>	189.096	319.590	1.690	8.209	13.648	1.663	13.203	18.563	1.406	
ITALIA	1.991.921	3.412.224	1.713	79.649	104.902	1.317	111.204	146.599	1.319	
PENSIONI PAGATE ALL'ESTERO	20.597	41.177	1.999	312	576	1.846	205	317	1.547	
PENSIONI NON RIPARTIBILI	—	—	—	—	—	—	—	—	—	
TOTALE GENERALE	2.012.518	3.453.401	1.716	79.961	105.478	1.319	111.409	146.916	1.319	

ripartizione geografica, ente erogatore, gestione e categoria

importo medio per pensione in migliaia di lire

P S									ALTRI ENTI			TOTALE		
Gestione speciale commercianti			Altre gestioni			Totale			Numero	Importo		Numero	Importo	
Numero	Importo		Numero	Importo		Numero	Importo			Com-plessivo	Medio per pensione		Com-plessivo	Medio per pensione

L I D I T A

17.564	35.280	2.009	6.655	13.623	2.047	408.397	980.793	2.402	—	—	—	408.397	980.793	2.402
618	1.182	1.913	174	800	4.598	13.935	37.581	2.697	—	—	—	13.935	37.581	2.697
17.992	35.185	1.956	7.262	19.333	2.662	474.012	1.203.850	2.540	—	—	—	474.012	1.203.850	2.540
2.234	4.370	1.956	528	1.853	3.510	78.690	180.361	2.292	—	—	—	78.690	180.361	2.292
906	1.759	1.941	139	601	4.324	32.234	73.453	2.279	—	—	—	32.234	73.453	2.279
1.328	2.611	1.966	389	1.252	3.219	46.456	106.908	2.301	—	—	—	46.456	106.908	2.301
13.095	26.088	1.992	3.457	8.333	2.411	278.349	652.506	2.344	—	—	—	278.349	652.506	2.344
5.498	10.686	1.944	1.617	5.712	3.533	145.862	341.423	2.341	—	—	—	145.862	341.423	2.341
11.798	22.795	1.932	5.029	13.594	2.703	167.403	411.459	2.458	—	—	—	167.403	411.459	2.458
17.535	34.259	1.954	5.475	7.910	1.445	430.051	983.374	2.287	—	—	—	430.051	983.374	2.287
19.578	38.341	1.958	6.530	10.732	1.644	387.975	897.895	2.314	—	—	—	387.975	897.895	2.314
4.453	8.730	1.961	605	1.677	2.772	137.384	317.678	2.312	—	—	—	137.384	317.678	2.312
9.437	18.519	1.962	2.924	3.067	1.049	232.490	511.808	2.201	—	—	—	232.490	511.808	2.201
23.725	45.909	1.935	5.153	18.200	3.532	432.764	1.017.787	2.352	—	—	—	432.764	1.017.787	2.352
8.397	16.598	1.977	1.655	1.862	1.125	192.441	412.144	2.142	—	—	—	192.441	412.144	2.142
2.667	5.211	1.954	249	287	1.153	67.952	141.673	2.085	—	—	—	67.952	141.673	2.085
25.645	50.965	1.987	5.120	21.894	4.276	514.544	1.168.608	2.271	—	—	—	514.544	1.168.608	2.271
15.155	29.979	1.978	3.821	4.858	1.271	329.966	743.957	2.255	—	—	—	329.966	743.957	2.255
3.194	6.352	1.989	894	357	399	98.951	215.949	2.182	—	—	—	98.951	215.949	2.182
10.316	20.543	1.991	1.195	2.685	2.247	259.870	575.821	2.216	—	—	—	259.870	575.821	2.216
25.050	49.629	1.981	5.503	10.005	1.818	544.944	1.235.311	2.267	—	—	—	544.944	1.235.311	2.267
8.301	16.412	1.977	2.547	4.243	1.666	194.339	455.940	2.346	—	—	—	194.339	455.940	2.346
86.334	169.845	1.967	30.197	71.158	2.357	1.996.699	4.791.347	2.400	—	—	—	1.996.699	4.791.347	2.400
47.972	94.442	1.969	19.120	47.350	2.477	1.063.747	2.633.683	2.476	—	—	—	1.063.747	2.633.683	2.476
38.362	75.403	1.966	11.077	23.808	2.149	932.952	2.157.664	2.313	—	—	—	932.952	2.157.664	2.313
57.193	111.499	1.950	15.212	33.676	2.214	1.190.613	2.745.168	2.306	—	—	—	1.190.613	2.745.168	2.306
98.725	195.689	1.982	20.984	46.191	2.201	2.203.007	4.949.403	2.247	—	—	—	2.203.007	4.949.403	2.247
65.374	129.648	1.983	12.934	31.943	2.470	1.463.724	3.258.152	2.226	—	—	—	1.463.724	3.258.152	2.226
33.351	66.041	1.980	8.050	14.248	1.770	739.283	1.691.251	2.288	—	—	—	739.283	1.691.251	2.288
242.252	477.033	1.962	66.393	151.025	2.275	5.390.319	12485.918	2.316	—	—	—	5.390.319	12485.918	2.316
72	139	1.931	881	334	379	29.271	64.072	2.189	—	—	—	29.271	64.072	2.189
—	—	—	—	—	—	—	—	—	20.904	66.581	3.185	20.904	66.581	3.185
242.324	477.172	1.969	67.274	151.359	2.250	5.419.590	12549.990	2.316	20.904	66.581	3.185	5.440.494	12616.571	2.319

R S T I T I

6.446	6.070	942	5.708	22.029	3.859	227.474	396.654	1.744	—	—	—	227.474	396.654	1.744
122	133	1.090	198	906	4.576	5.846	12.546	1.073	—	—	—	5.846	12.546	1.073
11.733	13.621	1.161	14.112	47.035	3.333	477.487	881.038	1.845	—	—	—	477.487	881.038	1.845
1.018	1.283	1.260	916	3.697	4.036	37.755	56.365	1.493	—	—	—	37.755	56.365	1.493
486	632	1.300	291	1.095	3.763	15.545	24.232	1.559	—	—	—	15.545	24.232	1.559
532	651	1.224	625	2.602	4.163	22.210	32.133	1.447	—	—	—	22.210	32.133	1.447
7.040	8.676	1.232	4.325	17.450	4.035	178.927	314.645	1.758	—	—	—	178.927	314.645	1.758
1.971	2.034	1.032	2.530	8.623	3.408	75.772	128.119	1.691	—	—	—	75.772	128.119	1.691
3.439	3.381	983	5.316	20.256	3.810	105.074	219.546	2.089	—	—	—	105.074	219.546	2.089
7.013	6.999	998	3.820	14.666	3.839	188.090	259.838	1.382	—	—	—	188.090	259.838	1.382
6.107	6.138	1.005	5.386	21.274	3.950	160.723	283.259	1.762	—	—	—	160.723	283.259	1.762
928	901	971	920	3.576	3.887	30.512	51.218	1.677	—	—	—	30.512	51.218	1.677
2.090	1.962	939	1.133	4.153	3.666	46.343	70.353	1.518	—	—	—	46.343	70.353	1.518
5.821	6.736	1.157	8.623	35.423	4.108	162.437	315.355	1.941	—	—	—	162.437	315.355	1.941
1.683	1.668	991	869	3.148	3.623	37.231	57.888	1.555	—	—	—	37.231	57.888	1.555
461	364	790	136	493	3.625	8.969	10.903	1.216	—	—	—	8.969	10.903	1.216
5.650	6.822	1.207	7.352	29.674	4.036	151.635	275.454	1.817	—	—	—	151.635	275.454	1.817
4.211	5.187	1.232	2.673	9.443	3.533	126.451	184.465	1.459	—	—	—	126.451	184.465	1.459
602	602	1.000	293	1.037	3.539	19.858	25.060	1.262	—	—	—	19.858	25.060	1.262
2.043	2.402	1.176	1.265	4.716	3.728	65.635	91.796	1.399	—	—	—	65.635	91.796	1.399
5.300	6.461	1.219	4.412	16.638	3.771	171.335	292.424	1.707	—	—	—	171.335	292.424	1.707
1.187	1.390	1.171	2.241	8.944	3.991	52.313	92.810	1.774	—	—	—	52.313	92.810	1.774
38.782	42.197	1.088	36.925	134.662	3.647	1.296.425	2.268.751	1.750	—	—	—	1.296.425	2.268.751	1.750
21.740	23.205	1.067	25.334	90.226	3.562	815.881	1.509.784	1.850	—	—	—	815.881	1.509.784	1.850
17.042	18.992	1.114	11.591	44.436	3.834	480.544	758.967	1.579	—	—	—	480.544	758.967	1.579
14.946	15.737	1.053	16.062	64.426	4.011	400.015	720.185	1.800	—	—	—	400.015	720.185	1.800
21.137	24.896	1.178	19.241	74.093	3.851	633.427	1.030.800	1.627	—	—	—	633.427	1.030.800	1.627
14.650	17.045	1.164	12.588	48.511	3.854	409.779	645.566	1.575	—	—	—	409.779	645.566	1.575
6.487	7.851	1.210	6.653	25.582	3.845	223.648	385.234	1.723	—	—	—	223.648	385.234	1.723
74.865	82.830	1.106	72.228	273.181	3.782	2.329.867	4.019.736	1.725	—	—	—	2.329.867	4.019.736	1.725
49	72	1.469	223	614	2.753	21.386	42.756	1.999	—	—	—	21.386	42.756	1.999
—	—	—	—	—	—	—	—	—	78.850	219.087	2.779	78.850	219.087	2.779
74.914	82.902	1.107	72.451	273.795	3.779	2.351.253	4.062.492	1.728	78.850	219.087	2.779	2.430.103	4.281.579	1.762

Tav. 13 — Pensioni « I.V.S. » dell'INPS e relativo importo annuo per regione, ripartizione geografica, categoria e gestione

Importo complessivo in milioni di lire; importo medio per pensione in migliaia di lire

REGIONI RIPARTIZIONI GEOGRAFICHE	DIRETTE						INDIRETTE (a superstiti)			TOTALE		
	Vecchiaia e anzianità			Invalidità			Numero	Importo		Numero	Importo	
	Numero	Importo		Numero	Importo			Com- plessivo	Medio per pensione		Com- plessivo	Medio per pensione
		Com- plessivo	Medio per pensione		Com- plessivo	Medio per pensione						
A — TOTALE												
Piemonte	544.136	1.710.353	3.143	408.397	980.793	2.402	227.474	396.654	1.744	3.180.007	3.087.800	2.617
Valle d'Aosta	8.636	29.376	3.402	13.935	37.581	2.697	5.846	12.546	1.073	28.417	79.503	2.798
Lombardia	1.049.466	3.394.758	3.235	474.012	1.203.850	2.540	477.487	881.038	1.845	2.000.965	5.479.646	2.738
Trentino-Alto Adige	66.472	188.483	2.836	78.690	180.361	2.292	37.755	56.365	1.493	182.917	425.209	2.325
Bolzano-Bozen	32.037	88.666	2.768	32.234	73.453	2.279	15.545	24.232	1.559	79.816	186.351	2.335
Trento	34.435	99.817	2.899	46.456	106.908	2.301	22.210	32.133	1.447	103.101	238.858	2.317
Veneto	382.256	1.059.750	2.772	278.349	652.506	2.344	178.927	314.645	1.738	839.532	2.026.901	2.414
Friuli-Venezia Giulia	127.440	390.035	3.061	145.862	341.423	2.341	75.772	128.119	1.691	349.074	859.577	2.462
Liguria	206.665	671.648	3.250	167.403	411.459	2.458	105.074	219.546	2.089	479.142	1.302.653	2.719
Emilia-Romagna	436.539	1.208.261	2.768	430.051	893.374	2.287	188.090	259.838	1.382	1.054.680	2.451.473	2.324
Toscana	317.813	922.048	2.901	387.975	897.895	2.314	160.723	283.259	1.762	866.511	2.103.202	2.427
Umbria	39.709	115.893	2.919	137.384	317.678	2.312	30.512	51.218	1.677	207.605	484.789	2.335
Marche	78.088	192.155	2.461	232.490	511.808	2.201	46.343	70.353	1.518	356.921	774.316	2.169
Lazio	245.836	859.249	3.495	432.764	1.017.787	2.352	162.437	315.355	1.941	841.037	2.192.391	2.607
Abruzzi	48.898	121.037	2.475	192.441	412.144	2.142	37.231	57.888	1.555	278.570	591.069	2.122
Molise	11.228	24.725	2.202	67.982	141.673	2.085	8.969	10.903	1.216	88.149	177.901	2.011
Campania	166.555	476.333	2.860	514.544	1.168.608	2.271	151.635	275.454	1.817	832.734	1.920.395	2.306
Puglia	211.970	535.028	2.524	329.966	743.957	2.255	126.451	184.465	1.459	668.387	1.463.450	2.190
Basilicata	21.381	50.637	2.368	98.951	215.949	2.182	19.858	25.060	1.262	140.190	291.646	2.080
Calabria	80.896	193.258	2.395	259.870	575.821	2.216	65.635	91.796	1.399	406.201	880.875	2.169
Sicilia	191.470	496.100	2.591	544.944	1.235.311	2.267	171.335	292.424	1.707	907.749	2.023.835	2.230
Sardegna	65.045	189.047	2.906	194.339	455.940	2.346	52.313	92.810	1.774	311.697	737.797	2.367
ITALIA SETTENTRIONALE	2.821.610	8.652.664	3.067	1.996.699	4.791.347	2.400	1.296.425	2.268.751	1.750	6.114.734	15.712.762	2.570
Nord-Occidentale	1.808.903	5.806.135	3.210	1.063.747	2.633.683	2.476	815.881	1.509.784	1.850	3.688.531	9.949.602	2.697
Nord-Orientale	1.012.707	2.846.529	2.811	932.952	2.157.664	2.313	480.544	758.967	1.579	2.426.203	5.763.160	2.375
ITALIA CENTRALE	681.446	2.089.345	3.066	1.190.613	2.745.168	2.306	400.015	720.185	1.800	2.272.074	5.554.698	2.445
ITALIA MERID. E INSULARE	797.243	2.086.165	2.617	2.203.007	4.949.403	2.247	633.427	1.030.800	1.627	3.633.677	8.066.368	2.220
Meridionale	540.728	1.407.018	2.591	1.463.724	3.258.152	2.226	409.779	645.566	1.575	2.414.231	5.304.736	2.197
Insulare	256.515	685.147	2.671	739.283	1.691.251	2.288	223.648	385.234	1.723	1.219.446	2.761.632	2.265
ITALIA	4.300.299	12.828.174	2.983	5.390.319	12.485.918	2.316	2.329.867	4.019.736	1.725	12.020.485	29.333.828	2.442
PENSIONI PAGATE ALL'ESTERO	46.640	105.297	2.258	29.271	64.072	2.189	21.386	42.756	1.999	97.297	212.125	2.180
TOTALE GENERALE	4.346.939	12.933.471	2.975	5.419.590	12.549.990	2.316	2.351.253	4.062.492	1.728	12.117.782	29.545.953	2.440
B — FONDO PENSIONI LAVORATORI DIPENDENTI												
Piemonte	426.986	1.460.479	3.420	224.109	608.947	2.717	198.637	348.269	1.753	849.732	2.417.695	2.845
Valle d'Aosta	5.955	21.893	3.676	7.987	25.477	3.190	5.138	10.980	2.137	19.080	58.350	3.058
Lombardia	899.080	3.023.066	3.362	357.203	967.704	2.709	425.223	786.176	1.849	1.681.506	4.776.946	2.841
Trentino-Alto Adige	47.876	140.546	2.936	52.034	126.405	2.429	32.411	46.595	1.438	132.321	313.546	2.370
Bolzano-Bozen	21.496	64.130	2.985	20.986	50.532	2.408	12.784	19.656	1.538	55.256	134.318	2.431
Trento	26.390	76.416	2.896	31.048	75.873	2.444	19.627	26.939	1.373	77.065	179.228	2.326
Veneto	264.488	784.255	2.965	151.401	395.408	2.612	148.053	261.578	1.767	563.942	1.441.241	2.556
Friuli-Venezia Giulia	97.660	313.456	3.210	93.306	235.074	2.519	66.355	111.612	1.682	257.321	660.142	2.565
Liguria	155.140	543.338	3.502	103.386	281.535	2.723	91.064	189.023	2.076	349.590	1.013.896	2.900
Emilia-Romagna	330.448	975.211	2.951	266.951	661.067	2.476	160.100	218.268	1.363	757.499	1.854.546	2.448
Toscana	230.458	715.331	3.104	212.559	549.683	2.586	136.234	238.932	1.754	579.251	1.503.946	2.596
Umbria	27.525	84.881	3.084	68.204	178.602	2.619	25.592	42.635	1.666	121.321	306.118	2.523
Marche	47.202	129.075	2.735	104.846	258.870	2.469	35.576	55.375	1.557	187.624	443.320	2.363
Lazio	194.430	685.988	3.528	270.139	686.989	2.543	136.908	257.710	1.882	601.477	1.630.687	2.711
Abruzzi	26.491	69.525	2.624	67.761	165.195	2.438	28.291	44.737	1.581	122.543	279.457	2.280
Molise	6.108	13.837	2.265	20.492	47.855	2.335	6.418	7.847	1.223	33.018	69.539	2.106
Campania	118.236	327.340	2.769	287.876	703.413	2.443	125.058	220.252	1.761	531.170	1.251.005	2.355
Puglia	162.683	416.842	2.562	232.457	552.237	2.376	109.307	156.039	1.428	504.447	1.125.118	2.330
Basilicata	13.996	34.508	2.466	53.975	127.245	2.357	16.302	20.067	1.231	84.273	181.820	2.158
Calabria	57.943	138.240	2.386	174.410	405.331	2.324	56.158	76.539	1.363	288.511	620.110	2.149
Sicilia	133.288	343.315	2.576	345.080	835.579	2.421	144.221	243.534	1.689	622.589	1.422.428	2.285
Sardegna	44.331	118.677	2.677	122.721	312.426	2.546	44.875	76.056	1.695	211.927	507.159	2.393
ITALIA SETTENTRIONALE	2.227.633	7.262.244	3.260	1.256.377	3.301.617	2.628	1.126.981	1.972.501	1.750	4.610.991	12.536.362	2.719
Nord-Occidentale	1.487.161	5.048.776	3.395	692.685	1.883.663	2.719	720.062	1.334.448	1.853	2.899.908	8.266.887	2.851
Nord-Orientale	740.472	2.213.468	2.989	563.692	1.417.954	2.515	406.919	638.053	1.568	1.711.083	4.269.475	2.495
ITALIA CENTRALE	499.615	1.615.275	3.233	655.748	1.674.144	2.553	334.310	594.652	1.779	1.489.673	3.884.071	2.607
ITALIA MERID. E INSULARE	563.076	1.462.284	2.597	1.304.772	3.149.281	2.414	530.630	845.071	1.593	2.398.478	5.456.636	2.275
Meridionale	385.457	1.000.292	2.595	836.971	2.001.276	2.391	341.534	525.481	1.539	1.563.962	3.527.049	2.255
Insulare	177.619	461.992	2.601	467.801	1.148.005	2.454	189.096	319.590	1.690	834.516	1.929.587	2.312
ITALIA	3.290.324	10.339.803	3.142	3.216.897	8.125.042	2.526	1.991.921	3.412.224	1.713	8.499.142	21.877.069	2.574
PENSIONI PAGATE ALL'ESTERO	43.480	100.322	2.307	24.866	56.813	2.285	20.597	41.177	1.999	88.943	198.312	2.230
TOTALE GENERALE	3.333.804	10.440.125	3.132	3.241.763	8.181.855	2.524	2.012.518	3.453.401	1.716	8.588.085	22.075.381	2.570

Segue Tav. 13 — Pensioni « I.V.S. » dell'INPS e relativo importo annuo per regione, ripartizione geografica, categoria e gestione

Importo complessivo in milioni di lire; importo medio per pensione in migliaia di lire

REGIONI RIPARTIZIONI GEOGRAFICHE	D I R E T T E						I N D I R E T T E (a superstiti)			T O T A L E					
	Vecchiaia e anzianità			Invalidità			Numero	Importo		Numero	Importo				
	Numero	Importo		Numero	Importo			Com- plessivo	Medio per pensione		Com- plessivo	Medio per pensione	Numero	Importo	
		Com- plessivo	Medio per pensione		Com- plessivo	Medio per pensione								Com- plessivo	Medio per pensione
C — GESTIONE SPECIALE COLTIVATORI DIRETTI, MEZZADRI, COLONI															
Piemonte	60.786	122.566	2.016	140.303	282.907	2.016	7.633	9.562	1.253	208.722	415.035	1.986			
Valle d'Aosta	1.436	2.888	2.011	4.597	9.010	1.960	214	260	1.215	6.247	12.158	1.946			
Lombardia	58.522	117.801	2.013	68.870	135.965	1.974	9.003	11.067	1.229	136.395	264.833	1.942			
Trentino-Alto Adige	10.874	22.011	2.024	21.362	42.580	1.993	1.773	2.638	1.488	34.009	67.229	1.977			
<i>Bolzano-Bozen</i>	6.679	13.647	2.043	8.932	17.984	2.013	1.073	1.669	1.555	16.684	33.300	1.996			
<i>Trento</i>	4.195	8.364	1.994	12.430	24.596	1.979	700	969	1.384	17.325	33.929	1.959			
Veneto	75.737	153.493	2.027	96.299	193.903	2.014	10.884	13.980	1.284	182.920	361.376	1.976			
Friuli-Venezia Giulia	15.723	31.552	2.007	39.854	78.790	1.977	2.492	2.795	1.122	58.069	113.137	1.948			
Liguria	13.551	27.276	2.013	38.211	75.723	1.982	1.886	2.352	1.247	53.648	105.351	1.964			
Emilia-Romagna	55.542	112.505	2.026	117.481	235.064	2.001	7.115	8.091	1.137	180.138	355.660	1.974			
Toscana	30.454	61.832	2.030	126.846	254.182	2.004	4.675	5.800	1.241	161.975	321.814	1.987			
Umbria	5.363	10.672	1.990	57.853	116.016	2.005	1.388	1.959	1.411	64.604	128.647	1.991			
Marche	14.782	29.806	2.016	98.504	197.761	2.008	3.257	3.960	1.216	116.543	231.527	1.987			
Lazio	13.164	26.450	2.009	108.750	216.426	1.990	3.903	5.154	1.321	125.817	248.030	1.971			
Abruzzi	13.378	27.038	2.021	101.713	202.585	1.992	3.230	4.240	1.313	118.321	233.863	1.977			
Molise	3.222	6.469	2.008	39.107	77.476	1.981	929	1.222	1.315	43.258	85.167	1.969			
Campania	18.506	37.393	2.021	162.060	323.951	1.999	5.612	7.570	1.349	186.178	368.914	1.982			
Puglia	20.216	40.786	2.018	54.516	108.465	1.990	3.842	5.330	1.387	78.574	154.581	1.967			
Basilicata	4.290	8.637	2.013	34.181	68.514	2.004	1.257	1.758	1.399	39.728	78.909	1.986			
Calabria	10.814	21.844	2.020	55.033	109.710	1.994	2.347	3.516	1.498	68.194	135.070	1.981			
Sicilia	19.755	40.020	2.026	107.740	217.367	2.018	6.374	10.504	1.648	133.869	267.891	2.001			
Sardegna	7.530	15.227	2.022	48.428	97.536	2.014	1.835	3.144	1.713	57.793	115.907	2.006			
ITALIA SETTENTRIONALE	292.171	590.092	2.020	526.977	1.053.942	2.000	41.000	50.745	1.238	860.148	1.694.779	1.970			
<i>Nord-Occidentale</i>	134.295	270.531	2.014	251.981	503.605	1.999	18.736	23.241	1.240	405.012	797.377	1.969			
<i>Nord-Orientale</i>	157.876	319.561	2.024	274.996	550.337	2.001	22.264	27.504	1.235	455.136	897.402	1.972			
ITALIA CENTRALE	63.763	128.760	2.019	391.953	784.385	2.001	13.223	16.873	1.276	468.939	930.018	1.983			
ITALIA MERID. E INSULARE	97.711	197.414	2.020	602.778	1.205.604	2.000	25.426	37.284	1.466	725.915	1.440.302	1.984			
<i>Meridionale</i>	70.426	142.167	2.019	446.610	890.701	1.994	17.217	23.636	1.373	534.253	1.056.504	1.978			
<i>Insulare</i>	27.285	55.247	2.025	156.168	314.903	2.016	8.209	13.648	1.663	191.662	383.798	2.002			
ITALIA	453.645	916.266	2.020	1.521.708	3.043.931	2.000	79.649	104.902	1.317	2.055.002	4.065.099	1.978			
PENSIONI PAGATE ALL'ESTERO	1.289	2.853	2.213	3.051	6.016	1.972	312	576	1.846	4.652	9.445	2.030			
TOTALE GENERALE	454.934	919.119	2.020	1.524.759	3.049.947	2.000	79.961	105.478	1.319	2.059.654	4.074.544	1.978			
D — GESTIONE SPECIALE ARTIGIANI															
Piemonte	10.852	21.627	1.993	19.766	40.036	2.026	9.050	10.724	1.185	39.668	72.387	1.825			
Valle d'Aosta	92	181	1.967	559	1.112	1.990	174	267	1.535	825	1.560	1.891			
Lombardia	22.841	46.023	2.015	22.685	45.663	2.013	17.416	23.139	1.329	62.942	114.825	1.825			
Trentino-Alto Adige	1.846	3.777	2.046	2.532	5.153	2.036	1.637	2.152	1.315	6.015	11.082	1.843			
<i>Bolzano-Bozen</i>	1.133	2.330	2.057	1.271	2.577	2.028	911	1.180	1.296	3.315	6.087	1.837			
<i>Trento</i>	713	1.447	2.030	1.261	2.576	2.043	726	972	1.399	2.700	4.995	1.850			
Veneto	10.139	20.650	2.037	14.097	28.774	2.042	8.625	12.961	1.503	32.861	62.385	1.899			
Friuli-Venezia Giulia	2.634	5.310	2.016	5.587	11.161	1.998	2.424	3.055	1.261	10.645	19.526	1.835			
Liguria	4.316	8.528	1.976	8.979	17.812	1.984	3.369	4.534	1.346	16.664	30.874	1.853			
Emilia-Romagna	12.371	24.936	2.016	22.609	45.074	1.994	10.042	11.814	1.177	45.022	81.824	1.818			
Toscana	8.420	16.746	1.989	22.462	44.957	2.002	8.321	11.115	1.336	39.203	72.818	1.858			
Umbria	1.036	2.052	1.981	6.269	12.653	2.019	1.684	2.147	1.275	8.989	16.852	1.875			
Marche	3.523	7.017	1.992	16.779	33.591	2.002	4.287	4.903	1.144	24.589	45.511	1.851			
Lazio	5.387	10.728	1.992	24.997	50.263	2.011	7.182	10.332	1.439	37.566	71.323	1.899			
Abruzzi	2.448	4.863	1.987	12.915	25.904	2.006	3.158	4.095	1.297	18.521	34.862	1.883			
Molise	651	1.288	1.979	5.437	10.844	1.995	1.025	977	954	7.113	13.109	1.843			
Campania	5.553	11.108	2.001	33.843	68.385	2.021	7.963	11.136	1.399	47.359	90.629	1.914			
Puglia	10.418	20.852	2.002	24.017	48.418	2.016	6.418	8.466	1.320	40.853	77.736	1.903			
Basilicata	982	1.968	2.004	6.707	13.481	2.010	1.404	1.596	1.137	9.093	17.045	1.875			
Calabria	4.634	9.113	1.967	18.916	37.552	1.986	3.822	4.623	1.210	21.286	51.288	1.874			
Sicilia	12.364	24.600	1.990	61.571	122.731	1.994	11.028	15.287	1.387	84.963	162.618	1.914			
Sardegna	1.832	3.626	1.980	12.342	25.323	2.052	2.175	3.276	1.507	16.349	32.225	1.971			
ITALIA SETTENTRIONALE	65.091	131.032	2.013	96.814	194.785	2.012	52.737	68.646	1.302	214.642	394.463	1.838			
<i>Nord-Occidentale</i>	38.101	76.359	2.005	51.989	104.623	2.013	30.009	38.664	1.289	120.099	219.646	1.829			
<i>Nord-Orientale</i>	26.990	54.673	2.026	44.825	90.162	2.012	22.728	29.982	1.320	94.543	174.817	1.849			
ITALIA CENTRALE	18.366	36.543	1.990	70.507	141.464	2.007	21.474	28.497	1.327	110.347	206.504	1.872			
ITALIA MERID. E INSULARE	38.882	77.418	1.992	175.748	352.638	2.007	36.993	49.456	1.337	251.623	479.512	1.906			
<i>Meridionale</i>	24.686	49.192	1.993	101.835	204.584	2.009	23.790	30.893	1.299	150.311	284.669	1.894			
<i>Insulare</i>	14.196	28.226	1.989	73.913	148.054	2.003	13.203	18.563	1.406	101.312	194.843	1.924			
ITALIA	122.339	244.993	2.003	343.069	688.887	2.008	111.204	146.599	1.319	576.612	1.080.479	1.874			
PENSIONI PAGATE ALL'ESTERO	227	433	1.908	401	770	1.921	205	317	1.547	833	1.520	1.825			
TOTALE GENERALE	122.566	245.426	2.003	343.470	689.657	2.008	111.409	146.916	1.319	577.445	1.081.999	1.874			

Segue Tav. 13 — Pensioni « I.V.S. » dell'INPS e relativo importo annuo per regione, ripartizione geografica, categoria e gestione

Importo complessivo in milioni di lire; importo medio per pensione in migliaia di lire

REGIONI RIPARTIZIONI GEOGRAFICHE	DIRETTE						INDIRETTE (a superstiti)			TOTALE		
	Vecchiaia e anzianità			Invalidità			Numero	Importo		Numero	Importo	
	Numero	Importo		Numero	Importo			Com- plessivo	Medio per pensione		Com- plessivo	Medio per pensione
		Com- plessivo	Medio per pensione		Com- plessivo	Medio per pensione						
E — GESTIONE SPECIALE COMMERCianti												
Piemonte	18.046	35.938	1.991	17.564	35.280	2.009	6.446	6.070	942	42.056	77.288	1.838
Valle d'Aosta	440	856	1.945	618	1.182	1.913	122	133	1.090	1.180	2.171	1.840
Lombardia	33.621	66.616	1.981	17.992	35.185	1.956	11.733	13.621	1.161	63.346	115.422	1.822
Trentino-Alto Adige	3.525	6.966	1.976	2.234	4.370	1.956	1.018	1.263	1.260	6.777	12.619	1.862
Bolzano-Bozen	2.074	4.106	1.980	906	1.759	1.941	486	632	1.300	3.466	6.497	1.875
Trento	1.451	2.860	1.971	1.328	2.611	1.966	532	631	1.224	3.311	6.122	1.849
Veneto	20.226	40.333	1.994	13.095	26.088	1.992	7.040	8.676	1.232	40.361	75.097	1.861
Friuli-Venezia Giulia	5.631	11.087	1.969	5.498	10.686	1.944	1.971	2.034	1.032	13.100	23.807	1.817
Liguria	12.823	25.145	1.961	11.798	22.795	1.932	3.439	3.381	983	28.060	51.321	1.829
Emilia-Romagna	20.094	39.951	1.988	17.535	34.259	1.954	7.013	6.999	998	44.642	81.209	1.819
Toscana	19.374	38.380	1.981	19.578	38.341	1.958	6.107	6.138	1.005	45.059	82.859	1.839
Umbria	2.512	4.936	1.965	4.453	8.730	1.961	928	901	971	7.893	14.567	1.846
Marche	5.628	11.167	1.984	9.437	18.519	1.962	2.090	1.962	939	17.155	31.648	1.845
Lazio	15.038	29.518	1.963	23.725	45.909	1.935	5.821	6.736	1.187	44.584	82.163	1.843
Abruzzi	4.141	8.228	1.987	8.397	16.598	1.977	1.683	1.668	991	14.221	26.494	1.863
Molise	878	1.734	1.975	2.667	5.211	1.954	461	364	790	4.006	7.309	1.825
Campania	11.676	23.330	1.998	25.645	50.965	1.987	5.650	6.822	1.207	42.971	81.117	1.888
Puglia	11.157	22.077	1.979	15.155	29.979	1.978	4.211	5.187	1.232	30.523	57.243	1.875
Basilicata	1.298	2.581	1.988	3.194	6.352	1.989	602	602	1.000	5.094	9.535	1.872
Calabria	4.385	8.751	1.996	10.316	20.543	1.991	2.043	2.402	1.076	16.744	31.696	3.087
Sicilia	14.554	28.943	1.988	25.050	49.629	1.981	5.300	6.461	1.219	44.904	85.033	1.894
Sardegna	3.428	6.721	1.961	8.301	16.412	1.977	1.187	1.390	1.171	12.916	24.523	1.899
ITALIA SETTENTRIONALE	114.406	226.892	1.983	86.334	169.845	1.967	38.782	42.197	1.088	239.522	438.934	1.833
Nord-Occidentale	64.930	128.555	1.980	47.972	94.442	1.969	21.740	23.205	1.067	134.642	246.202	1.829
Nord-Orientale	49.476	98.337	1.988	38.362	75.403	1.966	17.042	18.992	1.114	104.880	192.732	1.838
ITALIA CENTRALE	42.552	84.001	1.974	57.193	111.499	1.950	14.946	15.737	1.053	114.691	211.237	1.842
ITALIA MERID. E INSULARE	51.517	102.365	1.987	98.725	195.689	1.982	21.137	24.896	1.178	171.379	322.950	1.884
Meridionale	33.535	66.701	1.989	65.374	129.648	1.983	14.650	17.045	1.164	113.559	213.394	1.879
Insulare	17.982	35.664	1.983	33.351	66.041	1.980	6.487	7.851	1.210	57.820	109.556	1.895
ITALIA	208.475	413.258	1.982	242.252	477.033	1.962	74.865	82.830	1.106	525.592	973.121	1.852
PENSIONI PAGATE ALL'ESTERO	123	240	1.951	72	139	1.931	49	72	1.469	244	451	1.848
TOTALE GENERALE	208.598	413.498	1.982	242.324	477.172	1.969	74.914	82.902	1.107	525.836	973.572	1.852

F — ALTRE GESTIONI

Piemonte	27.466	69.743	2.539	6.655	13.623	2.047	5.708	22.029	3.859	39.829	105.395	2.646
Valle d'Aosta	713	3.558	4.990	174	800	4.598	198	906	4.576	1.085	5.264	4.852
Lombardia	35.402	141.252	3.990	7.262	19.333	2.662	14.112	47.035	3.333	56.776	207.620	3.657
Trentino-Alto Adige	2.351	15.183	6.458	528	1.853	3.510	916	3.697	4.036	3.795	20.733	5.463
Bolzano-Bozen	665	4.453	6.696	139	601	4.324	291	1.095	3.763	1.095	6.149	5.616
Trento	1.686	10.730	6.364	389	1.252	3.219	625	2.602	4.163	2.700	14.584	5.402
Veneto	11.666	61.019	5.231	3.457	8.333	2.411	4.325	17.450	4.035	19.448	86.802	4.463
Friuli-Venezia Giulia	5.792	28.630	4.943	1.617	5.712	3.533	2.530	8.623	3.408	9.939	42.965	4.323
Liguria	20.835	67.361	3.233	5.029	13.594	2.703	5.316	20.256	3.400	31.180	101.211	3.246
Emilia-Romagna	18.084	55.658	3.078	5.475	7.910	1.445	3.820	14.666	3.839	27.379	78.234	2.858
Toscana	29.107	89.759	3.060	6.530	10.732	1.644	5.386	21.274	3.950	41.023	121.765	2.968
Umbria	3.273	13.352	4.080	605	1.677	2.772	920	3.576	3.887	4.798	18.605	3.878
Marche	6.953	15.090	2.170	2.924	3.067	1.049	1.133	4.153	3.666	11.010	22.310	2.026
Lazio	17.817	106.565	5.981	5.153	18.200	3.532	8.623	35.423	4.108	31.593	160.188	5.070
Abruzzi	2.440	11.383	4.665	1.655	1.862	1.125	869	3.148	3.623	4.984	16.393	3.302
Molise	369	1.397	3.786	249	287	1.153	136	493	3.625	754	2.177	2.887
Campania	12.584	77.162	6.132	5.120	21.894	4.276	7.352	29.674	4.036	25.056	128.730	5.138
Puglia	7.496	34.471	4.599	3.821	4.858	1.271	2.673	9.443	3.533	13.990	48.772	3.466
Basilicata	815	2.943	3.611	894	357	399	293	1.037	3.539	2.002	4.337	2.166
Calabria	2.920	15.310	5.243	1.195	2.685	2.247	1.265	4.716	3.728	5.380	22.711	4.221
Sicilia	11.509	59.222	5.146	5.503	10.005	1.818	4.412	16.638	3.771	21.424	85.865	4.008
Sardegna	7.924	44.796	5.653	2.547	4.243	1.666	2.241	8.944	3.991	12.712	57.983	4.561
ITALIA SETTENTRIONALE	122.309	442.404	3.617	30.197	71.158	2.357	36.925	134.662	3.647	189.431	648.224	3.422
Nord-Occidentale	84.416	281.914	3.340	19.120	47.350	2.477	25.334	90.226	3.562	128.870	419.490	3.255
Nord-Orientale	37.893	160.490	4.235	11.077	23.808	2.149	11.591	44.436	3.834	60.561	228.734	3.777
ITALIA CENTRALE	57.150	224.766	3.933	15.212	33.676	2.214	16.062	64.426	4.011	88.424	322.868	3.651
ITALIA MERID. E INSULARE	46.057	246.684	5.356	20.984	46.191	2.201	19.241	74.093	3.851	86.282	366.968	4.253
Meridionale	26.624	142.666	5.359	12.934	31.943	2.470	12.588	48.511	3.854	52.146	223.120	4.279
Insulare	19.433	104.018	5.353	8.050	14.248	1.770	6.653	25.582	3.845	34.136	143.848	4.214
ITALIA	225.516	913.854	4.052	66.393	151.025	2.275	72.228	273.181	3.782	364.137	1.338.060	3.675
PENSIONI PAGATE ALL'ESTERO	1.52	1.449	953	881	334	379	223	614	2.753	2.625	2.397	913
TOTALE GENERALE	227.037	915.303	4.032	67.274	151.359	2.250	72.451	273.795	3.779	366.762	1.340.457	3.655

Tav. 14 — Importi medi annui delle pensioni per regione, ripartizione geografica, tipo e categoria

Migliaia di lire

REGIONI RIPARTIZIONI GEOGRAFICHE	I.V.S.				INDENNITARIE			ASSI- STENZIALI	TOTALE		
	Dirette		Indirette	Totale	Dirette	Indirette	Totale		Dirette	Indirette	Totale
	Vecchiaia	Invalidità									
Piemonte	3.143	2.402	1.744	2.617	1.271	3.423	1.488	1.574	2.631	1.806	2.486
Valle d'Aosta	3.402	2.697	1.073	2.798	3.227	3.740	3.286	1.633	2.943	2.351	2.837
Lombardia	3.235	2.540	1.845	2.738	1.289	3.482	1.520	1.497	2.764	1.898	2.578
Trentino-Alto Adige	2.836	2.292	1.493	2.325	1.401	3.475	1.683	1.539	2.379	1.620	2.234
<i>Bolzano-Bozen</i>	2.768	2.279	1.559	2.335	1.356	3.585	1.598	1.312	2.358	1.676	2.234
<i>Trento</i>	2.899	2.301	1.447	2.317	1.442	3.411	1.755	1.635	2.396	1.581	2.233
Veneto	2.772	2.344	1.758	2.414	1.260	3.384	1.472	1.494	2.362	1.832	2.263
Friuli-Venezia Giulia	3.061	2.341	1.691	2.462	1.108	3.454	1.273	1.461	2.466	1.740	2.324
Liguria	3.250	2.458	2.089	2.719	1.164	3.525	1.810	1.492	2.627	2.146	2.536
Emilia-Romagna	2.768	2.287	1.382	2.324	1.101	3.301	1.255	1.624	2.346	1.451	2.202
Toscana	2.901	2.314	1.762	2.427	1.409	3.367	1.527	1.523	2.302	1.849	2.232
Umbria	2.919	2.312	1.677	2.335	1.107	3.324	1.217	1.667	2.181	1.775	2.130
Marche	2.461	2.201	1.518	2.169	1.041	3.273	1.174	1.666	2.089	1.613	2.034
Lazio	3.495	2.352	1.941	2.607	1.255	3.450	1.411	1.490	2.499	1.987	2.414
Abruzzi	2.475	2.142	1.555	2.122	1.354	3.386	1.502	1.600	2.055	1.680	2.011
Molise	2.202	2.085	1.216	2.011	998	3.248	1.129	1.723	1.972	1.333	1.914
Campania	2.860	2.271	1.817	2.306	1.046	3.318	1.195	1.545	2.163	1.872	2.119
Puglia	2.524	2.255	1.459	2.190	1.244	3.340	1.407	1.636	2.186	1.521	2.078
Basilicata	2.368	2.182	1.262	2.080	1.077	3.371	1.312	1.762	2.106	1.367	2.010
Calabria	2.395	2.216	1.399	2.169	1.420	3.401	1.638	1.643	2.138	1.494	2.045
Sicilia	2.591	2.267	1.707	2.230	1.637	3.350	1.763	1.584	2.159	1.772	2.100
Sardegna	2.906	2.346	1.774	2.367	1.919	3.517	2.130	1.572	2.326	1.932	2.267
ITALIA SETTENTRIONALE	3.067	2.400	1.750	2.570	1.303	3.436	1.503	1.525	2.569	1.813	2.425
<i>Nord-Occidentale</i>	3.210	2.476	1.850	2.697	1.401	3.478	1.607	1.518	2.704	1.908	2.546
<i>Nord-Orientale</i>	2.811	2.313	1.579	2.375	1.180	3.374	1.369	1.538	2.371	1.652	2.243
ITALIA CENTRALE	3.066	2.306	1.800	2.445	1.281	3.372	1.410	1.536	2.326	1.871	2.258
ITALIA MERIDIONALE E INSULARE	2.617	2.247	1.627	2.220	1.381	3.379	1.545	1.593	2.162	1.707	2.095
<i>Meridionale</i>	2.591	2.226	1.575	2.197	1.189	3.350	1.355	1.601	2.142	1.649	2.070
<i>Insulare</i>	2.671	2.288	1.723	2.265	1.715	3.420	1.870	1.582	2.201	1.811	2.142
ITALIA	2.983	2.316	1.725	2.442	1.321	3.407	1.492	1.557	2.390	1.794	2.289
PENSIONI PAGATE ALL'ESTERO	2.258	2.189	1.999	2.180	1.120	3.093	1.328	—	2.174	2.033	2.142
PENSIONI NON RIPARTIBILI	4.561	3.185	2.779	3.794	1.298	3.245	2.078	—	4.285	2.791	3.750
TOTALE GENERALE	3.018	2.319	1.762	2.463	1.320	3.401	1.494	1.557	2.411	1.828	2.311

Tav. 15 — Pensioni indennitarie e relativo importo annuo per

Importo complessivo in milioni di lire;

REGIONI RIPARTIZIONI GEOGRAFICHE	I N A					
	Industria			Agricoltura		
	Numero	Importo		Numero	Importo	
Complessivo		Medio per pensione	Complessivo		Medio per pensione	
Piemonte	67.766	105.953	1.564	20.284	25.000	1.232
Valle d'Aosta	6.702	23.661	3.530	745	811	1.089
Lombardia	132.942	207.520	1.561	19.198	23.550	1.227
Trentino-Alto Adige	12.998	24.006	1.847	6.089	8.092	1.329
<i>Bolzano-Bozen</i>	5.585	9.840	1.762	3.222	4.231	1.313
<i>Trento</i>	7.413	14.166	1.911	2.867	3.861	1.347
Veneto	66.195	100.504	1.518	19.456	25.425	1.307
Friuli-Venezia Giulia	24.712	32.216	1.304	6.610	7.623	1.153
Liguria	49.197	94.005	1.911	6.770	7.280	1.075
Emilia-Romagna	70.443	92.551	1.314	31.924	35.783	1.121
Toscana	115.406	189.680	1.644	36.369	42.011	1.155
Umbria	21.261	27.630	1.300	17.018	18.884	1.110
Marche	26.770	32.621	1.219	18.009	19.924	1.106
Lazio	52.637	77.857	1.480	19.078	23.127	1.212
Abruzzi	20.668	38.383	1.858	16.755	17.801	1.062
Molise	3.123	3.867	1.238	6.382	6.851	1.073
Campania	58.597	73.243	1.250	31.228	33.939	1.087
Puglia	36.066	51.930	1.440	19.943	26.792	1.343
Basilicata	4.848	6.769	1.396	5.291	6.534	1.235
Calabria	19.590	35.621	1.818	10.427	13.507	1.295
Sicilia	64.887	128.197	1.976	31.690	42.029	1.326
Sardegna	31.610	73.811	2.335	8.090	10.680	1.320
ITALIA SETTENTRIONALE	430.955	680.416	1.579	111.067	133.564	1.203
<i>Nord-Occidentale</i>	256.607	431.139	1.680	46.988	56.641	1.205
<i>Nord-Orientale</i>	174.348	249.277	1.430	64.079	76.923	1.200
ITALIA CENTRALE	216.074	327.788	1.517	90.474	103.946	1.149
ITALIA MERIDIONALE E INSULARE	239.389	411.821	1.720	129.806	158.133	1.218
<i>Meridionale</i>	142.892	209.813	1.468	90.026	105.424	1.171
<i>Insulare</i>	96.497	202.008	—	39.780	52.709	1.325
ITALIA	886.418	1.420.025	1.602	331.347	395.643	1.194
ESTERO	3.125	4.395	1.406	1.424	1.635	1.148
PENSIONI NON RIPARTIBILI	—	—	—	—	—	—
TOTALE GENERALE	889.543	1.424.420	1.601	332.771	397.278	1.193

(a) Trattasi di medici esposti a radiazioni ionizzanti.

regione, ripartizione geografica, ente erogatore, gestione e categoria

importo medio per pensione in migliaia di lire

I L						CASSE MARITTIME			TOTALE		
Medici radiologi (a)			Totale								
Numero	Importo		Numero	Importo		Numero	Importo		Numero	Importo	
	Complessivo	Medio per pensione		Complessivo	Medio per pensione		Complessivo	Medio per pensione		Complessivo	Medio per pensione
37	118	3.189	88.087	131.071	1.488	88.087	131.071	1.488
—	—	—	7.447	24.472	3.286	7.447	24.472	3.286
92	318	3.456	152.223	231.388	1.520	152.223	231.388	1.520
11	37	3.364	19.098	32.135	1.683	19.098	32.135	1.683
3	12	4.000	8.810	14.083	1.598	8.810	14.083	1.598
8	25	3.125	10.288	18.052	1.755	10.288	18.052	1.755
56	212	3.786	85.707	126.141	1.472	85.707	126.141	1.472
21	67	3.190	31.343	39.906	1.273	31.343	39.906	1.273
15	47	3.133	55.982	101.332	1.810	55.982	101.332	1.810
51	174	3.412	102.418	128.508	1.255	102.418	128.508	1.255
69	252	3.652	151.844	231.943	1.527	151.844	231.943	1.527
27	97	3.593	38.306	46.611	1.217	38.306	46.611	1.217
20	54	2.700	44.799	52.599	1.174	44.799	52.599	1.174
130	411	3.161	71.845	101.395	1.411	71.845	101.395	1.411
23	64	2.783	37.446	56.248	1.502	37.446	56.248	1.502
5	20	4.000	9.510	10.738	1.129	9.510	10.738	1.129
97	316	3.257	89.922	107.498	1.195	89.922	107.498	1.195
71	224	3.155	56.080	78.946	1.407	56.080	78.946	1.407
1	4	4.000	10.140	13.307	1.312	10.140	13.307	1.312
15	57	3.800	30.032	49.185	1.638	30.032	49.185	1.638
39	140	3.590	96.616	170.366	1.763	96.616	170.366	1.763
25	102	4.080	39.725	84.593	2.130	39.725	84.593	2.130
283	973	3.438	542.305	814.953	1.503	542.305	814.953	1.503
144	483	3.354	303.739	488.263	1.607	303.739	488.263	1.607
139	490	3.525	238.566	326.690	1.369	238.566	326.690	1.369
246	814	3.309	306.794	432.548	1.410	306.794	432.548	1.410
276	927	3.358	369.471	570.881	1.545	369.471	570.881	1.545
212	685	3.231	233.130	315.922	1.355	233.130	315.922	1.355
64	242	3.781	136.341	254.959	1.870	136.341	254.959	1.870
805	2.714	3.371	1.218.570	1.818.382	1.492	1.218.570	1.818.382	1.492
1	15	15.000	4.550	6.045	1.328	—	—	—	4.550	6.045	1.328
—	—	—	—	—	—	5.759	11.966	2.076	5.759	11.966	2.076
806	2.729	3.385	1.223.120	1.824.427	1.491	5.759	11.966	2.076	1.228.879	1.836.393	1.494

T A L E

Segue Tav. 15 — Pensioni indennitarie e relativo importo annuo per
 Importo complessivo in milioni di lire;

REGIONI RIPARTIZIONI GEOGRAFICHE	I N A					
	Industria			Agricoltura		
	Numero	Importo		Numero	Importo	
		Complessivo	Medio per pensione		Complessivo	Medio per pensione
Piemonte	60.667	81.551	1.344	18.512	19.033	1.028
Valle d'Aosta	5.885	20.579	3.497	698	662	948
Lombardia	118.535	157.170	1.326	17.552	18.052	1.028
Trentino-Alto Adige	10.937	16.890	1.544	5.560	6.212	1.117
<i>Bolzano-Bozen</i>	4.905	7.405	1.510	2.943	3.228	1.097
<i>Trento</i>	6.032	9.485	1.572	2.617	2.984	1.140
Veneto	59.016	76.315	1.283	18.085	20.690	1.144
Friuli-Venezia Giulia	22.954	26.118	1.138	6.169	6.135	994
Liguria	45.174	79.746	1.765	6.418	6.120	954
Emilia-Romagna	64.748	74.026	1.143	30.458	30.688	1.008
Toscana	107.509	163.186	1.518	35.055	37.512	1.070
Umbria	19.875	23.097	1.162	16.505	17.115	1.037
Marche	24.917	26.742	1.073	17.194	17.077	993
Lazio	48.450	63.541	1.311	18.160	19.860	1.094
Abruzzi	18.606	31.489	1.692	16.084	15.446	960
Molise	2.799	2.896	1.035	6.154	6.030	980
Campania	54.024	58.533	1.083	29.910	29.131	974
Puglia	32.959	42.113	1.278	18.668	21.988	1.178
Basilicata	4.227	4.816	1.139	4.871	4.978	1.022
Calabria	16.919	26.729	1.580	9.806	11.215	1.144
Sicilia	59.341	110.062	1.855	30.098	36.266	1.205
Sardegna	26.931	57.476	2.134	7534	8.619	1.144
ITALIA SETTENTRIONALE	387.916	532.395	1.372	103.452	107.592	1.040
<i>Nord-Occidentale</i>	230.261	339.046	1.472	43.180	43.867	1.016
<i>Nord-Orientale</i>	157.655	193.349	1.226	60.272	63.725	1.057
ITALIA CENTRALE	200.751	276.566	1.378	86.914	91.564	1.054
ITALIA MERIDIONALE E INSULARE	215.806	334.114	1.548	123.125	133.673	1.086
<i>Meridionale</i>	129.534	166.576	1.286	85.493	88.788	1.039
<i>Insulare</i>	86.272	167.538	1.942	37.632	44.885	1.193
ITALIA	804.473	1.143.075	1.421	313.491	332.829	1.062
ESTERO	2.723	3.181	1.158	1.348	1.382	1.025
PENSIONI NON RIPARTIBILI	—	—	—	—	—	—
TOTALE GENERALE	807.196	1.146.256	1.420	314.839	334.211	1.061
						C — I N
Piemonte	7.099	24.402	3.437	1.772	5.967	3.367
Valle d'Aosta	817	3.082	3.772	47	149	3.170
Lombardia	14.407	50.350	3.495	1.637	5.498	3.359
Trentino-Alto Adige	2.061	7.116	3.453	529	1.880	3.554
<i>Bolzano-Bozen</i>	690	2.435	3.581	279	1.003	3.595
<i>Trento</i>	1.381	4.681	3.390	250	877	3.508
Veneto	7.179	24.189	3.369	1.371	4.735	3.454
Friuli-Venezia Giulia	1.758	6.098	3.469	441	1.488	3.374
Liguria	4.023	14.259	3.544	352	1.160	3.295
Emilia-Romagna	5.695	18.525	3.253	1.466	5.095	3.475
Toscana	7.897	26.494	3.363	1.314	4.499	3.424
Umbria	1.386	4.533	3.271	513	1.769	3.448
Marche	1.853	5.879	3.173	815	2.847	3.493
Lazio	4.187	14.316	3.419	918	3.267	3.559
Abruzzi	2.062	6.894	3.343	671	2.355	3.510
Molise	324	971	2.997	228	821	3.601
Campania	4.573	14.710	3.217	1.318	4.808	3.648
Puglia	3.107	9.817	3.160	1.275	4.804	3.768
Basilicata	621	1.953	3.145	420	1.556	3.705
Calabria	2.671	8.892	3.329	621	2.292	3.691
Sicilia	5.546	18.135	3.270	1.592	5.763	3.620
Sardegna	4.679	16.335	3.491	556	2.061	3.707
ITALIA SETTENTRIONALE	43.039	148.021	3.439	7.615	25.972	3.411
<i>Nord-Occidentale</i>	26.346	92.093	3.496	3.808	12.774	3.355
<i>Nord-Orientale</i>	16.693	55.928	3.350	3.807	13.198	3.467
ITALIA CENTRALE	15.323	51.222	3.343	3.560	12.382	3.478
ITALIA MERIDIONALE E INSULARE	23.583	77.707	3.295	6.681	24.460	3.661
<i>Meridionale</i>	13.358	43.237	3.237	4.533	16.636	3.670
<i>Insulare</i>	10.225	34.470	3.371	2.148	7.824	3.642
ITALIA	81.945	276.950	3.380	17.856	62.814	3.518
ESTERO	402	1.214	3.019	76	253	3.328
PENSIONI NON RIPARTIBILI	—	—	—	—	—	—
TOTALE GENERALE	82.347	278.164	3.377	17.932	63.067	3.517

(a) Cfr. corrispondente nota a pagina precedente.

regione, ripartizione geografica, ente erogatore, gestione e categoria

importo medio per pensione in migliaia di lire

I L						CASSE MARITTIME			TOTALE		
Medici radiologi (a)			Totale			Numero	Importo		Numero	Importo	
Numero	Importo		Numero	Importo			Compressivo	Medio per pensione		Compressivo	Medio per pensione
32	102	3.188	79.211	100.686	1.271	79.211	100.686	1.271
—	—	—	6.583	21.241	3.227	6.583	21.241	3.227
76	244	3.211	136.163	175.466	1.289	136.163	175.466	1.289
10	29	2.900	16.507	23.131	1.401	16.507	23.131	1.401
3	12	4.000	7.851	10.645	1.356	7.851	10.645	1.356
7	17	2.429	8.656	12.486	1.442	8.656	12.486	1.442
48	175	3.646	77.149	97.180	1.260	77.149	97.180	1.260
15	37	2.467	29.138	32.290	1.108	29.138	32.290	1.108
9	21	2.333	51.601	85.887	1.164	51.601	85.887	1.164
41	123	3.000	95.247	104.837	1.101	95.247	104.837	1.101
56	190	3.393	142.620	200.898	1.409	142.620	200.898	1.409
22	70	3.182	36.402	40.282	1.107	36.402	40.282	1.107
19	45	2.368	42.130	43.864	1.041	42.130	43.864	1.041
109	307	2.817	66.719	83.708	1.255	66.719	83.708	1.255
21	53	2.524	34.711	46.988	1.354	34.711	46.988	1.354
4	16	4.000	8.957	8.942	998	8.957	8.942	998
84	245	2.917	84.018	87.909	1.046	84.018	87.909	1.046
64	186	2.906	51.691	64.287	1.244	51.691	64.287	1.244
—	—	—	9.098	9.794	1.077	9.098	9.794	1.077
10	28	2.800	26.735	37.972	1.420	26.735	37.972	1.420
30	99	3.300	89.469	146.427	1.637	89.469	146.427	1.637
21	72	3.429	34.486	66.167	1.919	34.486	66.167	1.919
231	731	3.165	491.599	640.718	1.303	491.599	640.718	1.303
117	367	3.137	273.558	383.280	1.401	273.558	383.280	1.401
114	364	3.193	218.041	257.438	1.181	218.041	257.438	1.180
206	612	2.971	287.871	368.742	1.281	287.871	368.742	1.281
234	699	2.987	339.165	468.486	1.381	339.165	468.486	1.381
183	528	2.885	215.210	255.892	1.189	215.210	255.892	1.189
51	171	3.353	123.955	212.594	1.715	123.955	212.594	1.715
671	2.042	3.043	1.118.635	1.477.946	1.321	1.118.635	1.477.946	1.321
—	—	—	4.071	4.563	1.120	4.071	4.563	1.120
—	—	—	—	—	—	3.454	4.485	1.298	3.454	4.485	1.298
671	2.042	3.043	1.122.706	1.482.509	1.320	3.454	4.485	1.298	1.126.160	1.486.994	1.320
D I R E T T E											
5	16	3.200	8.876	30.385	3.423	8.876	30.385	3.423
—	—	—	864	3.231	3.740	864	3.231	3.740
16	74	4.625	16.060	55.922	3.482	16.060	55.922	3.482
1	8	8.000	2.591	9.004	3.475	2.591	9.004	3.475
—	—	—	959	3.438	3.585	959	3.438	3.585
7	8	8.000	1.632	5.566	3.411	1.632	5.566	3.411
8	37	4.625	8.558	28.961	3.384	8.558	28.961	3.384
6	30	5.000	2.205	7.616	3.454	2.205	7.616	3.454
6	26	4.333	4.381	15.445	3.525	4.381	15.445	3.525
10	51	5.100	7.171	23.671	3.301	7.171	23.671	3.301
13	62	4.765	9.224	31.055	3.367	9.224	31.055	3.367
5	27	5.400	1.904	6.329	3.324	1.904	6.329	3.324
1	9	9.000	2.669	8.735	3.273	2.669	8.735	3.273
21	104	4.952	5.126	17.687	3.450	5.126	17.687	3.450
2	11	5.500	2.735	9.260	3.386	2.735	9.260	3.386
1	4	4.000	553	1.796	3.248	553	1.796	3.248
13	71	5.462	5.904	19.589	3.318	5.904	19.589	3.318
7	38	5.429	4.389	14.659	3.340	4.389	14.659	3.340
1	4	4.000	1.042	3.513	3.371	1.042	3.513	3.371
5	29	5.800	3.297	11.213	3.401	3.297	11.213	3.401
9	41	4.556	7.147	23.939	3.350	7.147	23.939	3.350
4	30	7.500	5.239	18.426	3.517	5.239	18.426	3.517
52	242	4.654	50.706	174.235	3.436	50.706	174.235	3.436
27	116	4.296	30.181	104.983	3.478	30.181	104.983	3.478
25	126	5.040	20.525	69.252	3.374	20.525	69.252	3.374
40	202	5.050	18.923	63.806	3.372	18.923	63.806	3.372
42	228	5.429	30.306	102.395	3.379	30.306	102.395	3.379
29	157	5.414	17.920	60.030	3.350	17.920	60.030	3.350
13	71	5.462	12.386	42.365	3.420	12.386	42.365	3.420
134	672	5.015	99.935	340.436	3.407	99.935	340.436	3.407
1	15	15.000	479	1.482	3.093	479	1.482	3.093
—	—	—	—	—	—	2.305	7.481	3.245	2.305	7.481	3.245
135	687	5.088	100.414	341.918	3.405	2.305	7.481	3.245	102.719	349.399	3.401

Tav. 16 — Pensioni indennitarie dell'INAIL e relativo importo annuo per regione, ripartizione geografica, gestione e categoria

Importo complessivo in milioni di lire; importo medio per pensione in migliaia di lire

REGIONI RIPARTIZIONI GEOGRAFICHE	DIRETTE			INDIRETTE				TOTALE		
	Numero	Importo		Numero		Importo		Numero	Importo	
		Complessivo	Medio per pensione	Rendite	Casi	Complessivo	Medio per pensione		Complessivo	Medio per pensione
A — TOTALE										
Piemonte	79.211	100.686	1.271	10.888	8.876	30.385	3.423	88.087	131.071	1.488
Valle d'Aosta	6.583	21.241	3.227	989	864	3.231	3.740	7.447	24.472	3.286
Lombardia	136.163	175.466	1.289	20.171	16.060	55.922	3.482	152.223	231.388	1.520
Trentino-Alto Adige	16.507	23.131	1.401	3.585	2.591	9.004	3.475	19.098	32.135	1.683
<i>Bolzano-Bozen</i>	7.851	10.645	1.356	1.464	959	3.438	3.585	8.810	14.083	1.599
<i>Trento</i>	8.656	12.486	1.442	2.121	1.632	5.566	3.411	10.288	18.052	1.755
Veneto	77.149	97.180	1.260	11.543	8.558	28.961	3.384	85.707	126.141	1.472
Friuli-Venezia Giulia	29.138	32.290	1.108	2.791	2.205	7.616	3.454	31.343	39.906	1.273
Liguria	51.601	85.887	1.664	5.156	4.381	15.445	3.525	55.982	101.332	1.810
Emilia-Romagna	95.247	104.837	1.101	9.287	7.171	23.671	3.301	102.418	128.508	1.295
Toscana	142.620	200.888	1.409	11.163	9.224	31.055	3.367	151.844	231.943	1.528
Umbria	36.402	40.282	1.107	2.521	1.904	6.329	3.324	38.306	46.611	1.217
Marche	42.130	43.864	1.041	3.604	2.669	8.735	3.273	44.799	52.599	1.174
Lazio	66.719	83.708	1.255	7.016	5.126	17.687	3.450	71.885	101.395	1.411
Abruzzi	34.711	46.988	1.354	3.735	2.735	9.260	3.386	37.446	56.248	1.502
Molise	8.957	8.942	998	805	553	1.796	3.248	9.510	10.738	1.129
Campania	84.018	87.909	1.046	9.773	5.904	19.589	3.318	89.922	107.498	1.195
Puglia	51.691	64.287	1.244	7.289	4.389	14.659	3.340	56.080	78.946	1.408
Basilicata	9.098	9.794	1.077	1.651	1.042	3.513	3.371	10.140	13.307	1.312
Calabria	26.735	37.972	1.420	5.212	3.297	11.213	3.401	30.032	49.185	1.638
Sicilia	89.469	146.427	1.637	10.875	7.147	23.939	3.350	96.616	170.366	1.763
Sardegna	34.486	66.167	1.919	7.454	5.239	18.426	3.517	39.725	84.593	2.129
ITALIA SETTENTRIONALE	491.599	640.718	1.303	64.410	50.706	174.235	3.436	542.305	814.953	1.503
<i>Nord-Occidentale</i>	273.558	383.280	1.401	37.204	30.181	104.983	3.478	303.739	488.263	1.608
<i>Nord-Orientale</i>	218.041	257.438	1.181	27.206	20.525	69.252	3.374	238.566	326.690	1.369
ITALIA CENTRALE	287.871	368.742	1.281	24.304	18.923	63.806	3.372	306.794	432.548	1.410
ITALIA MERIDIONALE E INSULARE	339.165	468.486	1.381	46.794	30.306	102.395	3.379	369.471	570.881	1.545
<i>Meridionale</i>	215.210	255.892	1.189	28.465	17.920	60.030	3.350	233.130	315.922	1.355
<i>Insulare</i>	123.955	212.594	1.715	18.329	12.386	42.365	3.420	136.341	254.959	1.870
ITALIA	1.118.635	1.477.946	1.321	135.508	99.935	340.436	3.407	1.218.570	1.818.382	1.492
ESTERO	4.071	4.563	1.120	—	479	1.482	3.093	4.550	6.045	1.328
TOTALE GENERALE	1.122.706	1.482.509	1.320	135.508	100.414	341.918	3.405	1.223.120	1.824.427	1.491
B — GESTIONE INDUSTRIA										
Piemonte	60.667	81.551	1.344	8.708	7.099	24.402	3.437	67.766	105.953	1.564
Valle d'Aosta	5.885	20.579	3.497	933	817	3.082	3.772	6.702	23.861	3.530
Lombardia	118.535	187.170	1.326	18.109	14.407	50.350	3.495	132.942	207.520	1.561
Trentino-Alto Adige	10.937	16.890	1.544	2.750	2.061	7.116	3.453	12.998	24.006	1.847
<i>Bolzano-Bozen</i>	4.905	7.405	1.510	1.001	680	2.435	3.581	5.585	9.840	1.762
<i>Trento</i>	6.032	9.485	1.572	1.749	1.381	4.681	3.390	7.413	14.166	1.911
Veneto	59.016	76.315	1.293	9.686	7.179	24.189	3.369	66.195	100.504	1.518
Friuli-Venezia Giulia	22.954	26.118	1.138	2.251	1.758	6.098	2.469	24.712	32.216	1.304
Liguria	45.174	79.746	1.765	4.742	4.023	14.259	3.544	49.197	94.005	1.911
Emilia-Romagna	64.748	74.026	1.143	7.358	5.695	18.525	3.253	70.443	92.551	1.314
Toscana	107.509	163.186	1.518	9.517	7.897	26.494	3.363	115.406	189.680	1.644
Umbria	19.875	23.097	1.162	1.850	1.386	4.533	3.271	21.261	27.630	1.300
Marche	24.917	26.742	1.073	2.564	1.853	5.879	3.173	26.770	32.621	1.219
Lazio	48.450	63.541	1.311	5.745	4.187	14.316	3.419	52.637	77.857	1.479
Abruzzi	18.606	31.489	1.692	2.846	2.062	6.894	3.343	20.668	38.383	1.857
Molise	2.799	2.896	1.035	494	324	971	2.997	3.123	3.867	1.238
Campania	54.024	58.533	1.083	7.745	4.573	14.710	3.217	58.597	73.243	1.250
Puglia	32.959	42.113	1.278	5.264	3.107	9.817	3.160	36.066	51.930	1.440
Basilicata	4.227	4.816	1.016	1.016	621	1.953	3.145	4.848	6.769	1.396
Calabria	16.919	26.729	1.580	4.200	2.671	8.892	3.329	19.890	35.621	1.818
Sicilia	59.341	110.062	1.855	8.518	5.546	18.135	3.270	64.887	128.197	1.976
Sardegna	26.931	57.476	2.134	6.437	4.679	16.335	3.491	31.610	73.811	2.335
ITALIA SETTENTRIONALE	387.916	532.395	1.372	54.537	43.039	148.021	3.439	430.955	680.416	1.579
<i>Nord-Occidentale</i>	230.261	339.046	1.472	32.492	26.346	92.093	3.496	256.607	431.139	1.680
<i>Nord-Orientale</i>	157.655	193.349	1.226	22.045	16.693	55.928	3.350	174.348	249.277	1.430
ITALIA CENTRALE	200.751	276.566	1.378	19.676	15.323	51.222	3.343	216.074	327.788	1.517
ITALIA MERID. E INSULARE	215.806	334.114	1.548	36.520	23.583	77.707	3.295	239.389	411.821	1.720
<i>Meridionale</i>	129.534	166.576	1.286	21.565	13.358	43.237	3.237	142.892	209.813	1.468
<i>Insulare</i>	86.272	167.538	1.942	14.955	10.225	34.470	3.371	96.497	202.008	2.093
ITALIA	804.473	1.143.075	1.421	110.733	81.945	276.950	3.380	886.418	1.420.025	1.602
ESTERO	2.723	3.181	1.168	—	402	1.214	3.019	3.125	4.395	1.406
TOTALE GENERALE	807.196	1.146.256	1.420	110.733	82.347	278.164	3.377	889.543	1.424.420	1.601

Segue Tav. 16 — Pensioni indennitarie dell'INAIL e relativo importo annuo per regione, ripartizione geografica, gestione e categoria

Importo complessivo in milioni di lire; importo medio per pensione in migliaia di lire

REGIONI RIPARTIZIONI GEOGRAFICHE	DIRETTE			INDIRETTE				TOTALE		
	Numero	Importo		Numero		Importo		Numero	Importo	
		Complessivo	Medio per pensione	Rendite	Casi	Complessivo	Medio per pensione		Complessivo	Medio per pensione
C — GESTIONE AGRICOLTURA										
Piemonte	18.512	19.033	1.028	2.175	1.772	5.967	3.367	20.284	25.000	1.233
Valle d'Aosta	698	662	948	56	47	149	3.170	745	811	1.089
Lombardia	17.552	18.052	1.028	2.042	1.637	5.498	3.359	19.189	23.550	1.227
Trentino-Alto Adige	5.560	6.212	1.117	832	529	1.880	3.554	6.089	8.092	1.329
<i>Bolzano-Bozen</i>	2.943	3.228	1.097	463	279	1.003	3.595	3.222	4.231	1.313
<i>Trento</i>	2.617	2.984	1.140	369	250	877	3.508	2.867	3.861	1.347
Veneto	18.085	20.690	1.144	1.845	1.371	4.735	3.454	19.456	25.425	1.307
Friuli-Venezia Giulia	6.169	6.135	994	532	441	1.488	3.374	6.610	7.623	1.153
Liguria	6.418	6.120	954	407	352	1.160	3.295	6.770	7.280	1.075
Emilia-Romagna	30.458	30.688	1.008	1.914	1.466	5.095	3.475	31.924	35.783	1.121
Toscana	35.055	37.512	1.070	1.629	1.314	4.499	3.424	36.369	42.011	1.155
Umbria	16.505	17.115	1.037	663	513	1.769	3.448	17.018	18.884	1.110
Marche	17.194	17.077	993	1.036	815	2.847	3.493	18.009	19.924	1.106
Lazio	18.160	19.860	1.094	1.238	918	3.267	3.559	19.078	23.127	1.212
Abruzzi	16.084	15.446	960	886	671	2.355	3.510	16.755	17.801	1.062
Molise	6.154	6.030	980	310	228	821	3.601	6.382	6.851	1.073
Campania	29.910	29.131	974	2.004	1.318	4.808	3.648	31.228	33.939	1.087
Puglia	18.668	21.988	1.178	2.012	1.275	4.804	3.768	19.943	28.792	1.343
Basilicata	4.871	4.978	1.022	634	420	1.556	3.705	5.291	6.534	1.235
Calabria	9.806	11.215	1.144	1.002	621	2.292	3.691	10.427	13.507	1.295
Sicilia	30.098	36.266	1.205	2.347	1.592	5.763	3.620	31.980	42.029	1.326
Sardegna	7.534	8.619	1.144	1.004	556	2.061	3.707	8.090	10.680	1.320
ITALIA SETTENTRIONALE	103.452	107.592	1.040	9.803	7.615	25.972	3.411	111.067	133.564	1.203
<i>Nord-Occidentale</i>	43.180	43.867	1.016	4.680	3.808	12.774	3.355	46.988	56.641	1.205
<i>Nord-Orientale</i>	60.272	63.725	1.057	5.123	3.807	13.198	3.467	64.079	76.923	1.200
ITALIA CENTRALE	86.914	91.564	1.054	4.566	3.560	12.382	3.478	90.474	103.946	1.149
ITALIA MERID. E INSULARE	123.125	133.673	1.086	10.199	6.681	24.460	3.661	129.806	158.133	1.218
<i>Meridionale</i>	85.493	88.788	1.039	6.848	4.533	16.636	3.670	90.026	105.424	1.171
<i>Insulare</i>	37.632	44.885	1.193	3.351	2.148	7.824	3.642	39.780	52.709	1.325
ITALIA	313.491	332.829	1.062	24.568	17.856	62.814	3.518	331.347	395.643	1.194
ESTERO	1.348	1.382	1.025	—	76	253	3.328	1.424	1.635	1.148
TOTALE GENERALE	314.839	334.211	1.061	24.568	17.932	63.067	3.517	332.771	397.278	1.193

D — GESTIONE MEDICI RADIOLOGI (a)

Piemonte	32	102	3.188	5	5	16	3.200	37	118	3.189
Valle d'Aosta	—	—	—	—	—	—	—	—	—	—
Lombardia	76	244	3.211	20	16	74	4.625	92	318	3.457
Trentino-Alto Adige	10	29	2.900	3	1	8	8.000	11	37	3.364
<i>Bolzano-Bozen</i>	3	12	4.000	—	—	—	—	3	12	4.000
<i>Trento</i>	7	17	2.429	3	1	8	8.000	8	25	3.125
Veneto	48	175	3.646	12	8	37	4.625	56	212	3.786
Friuli-Venezia Giulia	15	37	2.467	8	6	30	5.000	21	67	3.190
Liguria	9	21	2.333	7	6	26	4.333	15	47	3.133
Emilia-Romagna	41	123	3.000	15	10	51	5.100	51	174	3.412
Toscana	56	190	3.393	17	13	62	4.769	69	252	3.652
Umbria	22	70	3.182	8	5	27	5.400	27	97	3.593
Marche	19	45	2.368	4	1	9	9.000	20	54	2.700
Lazio	109	307	2.817	33	21	104	4.952	130	411	3.162
Abruzzi	21	53	2.524	3	2	11	5.500	23	64	2.783
Molise	4	16	4.000	1	1	4	4.000	5	20	4.000
Campania	84	245	2.917	24	13	71	5.462	97	316	3.258
Puglia	64	186	2.906	13	7	38	5.429	71	224	3.155
Basilicata	—	—	—	1	1	4	4.000	1	4	4.000
Calabria	10	28	2.800	10	5	29	5.800	15	57	3.800
Sicilia	30	99	3.300	10	9	41	4.556	39	140	3.590
Sardegna	21	72	3.429	13	4	30	7.500	25	102	4.080
ITALIA SETTENTRIONALE	231	731	3.165	70	52	242	4.654	283	973	3.438
<i>Nord-Occidentale</i>	117	367	3.137	32	27	116	4.296	144	483	3.354
<i>Nord-Orientale</i>	114	364	3.193	38	25	126	5.040	139	490	3.525
ITALIA CENTRALE	206	612	2.971	62	40	202	5.050	246	814	3.309
ITALIA MERID. E INSULARE	234	699	2.987	75	42	228	5.429	276	927	3.359
<i>Meridionale</i>	183	528	2.885	52	29	157	5.414	212	685	3.231
<i>Insulare</i>	51	171	3.353	23	13	71	5.462	64	242	3.781
ITALIA	671	2.042	3.043	207	134	672	5.015	805	2.714	3.371
ESTERO	—	—	—	—	1	15	15.000	1	15	15.000
TOTALE GENERALE	671	2.042	3.043	207	135	687	5.088	806	2.729	3.385

(a) Trattasi di medici sottoposti a radiazioni ionizzanti.

Tav. 17 — Pensioni assistenziali e relativo importo annuo
per regione e ripartizione geografica (a)

Importo complessivo in milioni di lire

REGIONI RIPARTIZIONI GEOGRAFICHE	VALORI ASSOLUTI		MEDIO	REGIONI RIPARTIZIONI GEOGRAFICHE	VALORI ASSOLUTI		MEDIO
	Numero	Importo			Numero	Importo	
Piemonte	72 231	113 706	1.574	Sicilia	163.165	258.495	1.584
Valle d'Aosta	1.823	2.977	1.633	Sardegna	36.558	57.474	1.572
Lombardia	147.299	220.651	1.497	ITALIA SETTENTRIONALE	422.887	645.277	1.525
Trentino-Alto Adige	8.681	13.364	1.539	<i>Nord-Occidentale</i>	265.998	403.975	1.518
<i>Bolzano-Bozen</i>	2.570	3.372	1.312	<i>Nord-Orientale</i>	156.889	241.303	1.538
<i>Trento</i>	6.111	9.992	1.635	ITALIA CENTRALE	224.989	345.637	1.536
Veneto	76.246	113.922	1.494	ITALIA MERIDIONALE E INSULARE	496.143	790.716	1.593
Friuli-Venezia Giulia	17.723	25.909	1.461	<i>Meridionale</i>	296.420	474.746	1.601
Liguria	44.645	66.641	1.492	<i>Insulare</i>	199.723	315.970	1.582
Emilia-Romagna	54.239	88.107	1.624	ITALIA	1.144.019	1.781.630	1.557
Toscana	86.440	131.732	1.523	PENSIONI PAGATE ALL'ESTERO	—	—	—
Umbria	15.961	26.620	1.667	PENSIONI NON RIPARTIBILI	—	—	—
Marche	25.953	43.261	1.666	TOTALE GENERALE	1.144.019	1.781.630	1.557
Lazio	96.635	144.024	1.490				
Abruzzi	28.180	45.091	1.600				
Molise	5.849	10.079	1.723				
Campania	125.968	194.644	1.545				
Puglia	81.907	134.039	1.636				
Basilicata	10.805	19.046	1.762				
Calabria	43.711	71.847	1.643				

(a) Le pensioni assistenziali sono a carico della gestione autonoma pensione sociale agli ultrasessantacinquenni dell'INPS (n. 740.948 per un importo di 972.864 milioni di lire) e del M. dell'Interno (n. 403.071 per un importo di 808.766 milioni di lire).

Tav. 18 — Pensioni assistenziali dell'INPS e relativo importo annuo per regione
e ripartizione geografica (a)

Importo complessivo in milioni di lire

REGIONI RIPARTIZIONI GEOGRAFICHE	NUMERO	IMPORTO	REGIONI RIPARTIZIONI GEOGRAFICHE	NUMERO	IMPORTO
Piemonte	50.203	65.305	Sicilia	100.095	135.630
Valle d'Aosta	973	1.118	Sardegna	21.321	27.606
Lombardia	106.449	138.873	ITALIA SETTENTRIONALE	294.996	382.679
Trentino-Alto Adige	4.857	6.332	<i>Nord-Occidentale</i>	190.304	246.531
<i>Bolzano-Bozen</i>	2.570	3.372	<i>Nord-Orientale</i>	104.692	136.148
<i>Trento</i>	2.287	2.960	ITALIA CENTRALE	152.111	196.666
Veneto	52.194	67.884	ITALIA MERIDIONALE E INSULARE	293.841	393.519
Friuli-Venezia Giulia	13.613	17.129	<i>Meridionale</i>	172.425	230.283
Liguria	32.679	41.235	<i>Insulare</i>	121.416	163.236
Emilia-Romagna	34.028	44.803	ITALIA	740.948	972.864
Toscana	57.545	71.929	TOTALE GENERALE	740.948	972.864
Umbria	8.772	11.067			
Marche	13.412	17.241			
Lazio	72.382	96.429			
Abruzzi	15.746	20.872			
Molise	2.047	2.658			
Campania	79.852	107.197			
Puglia	46.624	61.212			
Basilicata	4.315	5.850			
Calabria	23.841	32.494			

(a) Gestione autonoma pensione sociale agli ultrasessantacinquenni sprovvisti di reddito.


Tav. 19 — Pensioni assistenziali erogate dal Ministero dell'Interno per regione, ripartizione geografica, sesso e categoria

REGIONI RIPARTIZIONI GEOGRAFICHE	TOTALE				di cui: RICOVERATI			
	Numero		Importo		Numero		Importo	
	Totale	di cui: maschi	Complessivo	Medio	Totale	di cui: maschi	Complessivo	Medio
A — TOTALE								
Piemonte	22.028	8.455	48.401	2.197	1.120	603	2.091	1.867
Valle d'Aosta	850	273	1.859	2.187	12	5	25	2.083
Lombardia	40.850	15.065	81.778	2.002	3.274	1.746	5.993	1.830
Trentino-Alto Adige	3.824	1.384	7.032	1.839	290	140	501	1.728
<i>Bolzano-Bozen</i>	—	—	—	—	—	—	—	—
<i>Trento</i>	3.824	1.384	7.032	1.839	290	140	501	1.728
Veneto	24.052	9.869	46.038	1.914	1.842	968	3.432	1.863
Friuli-Venezia Giulia	4.110	1.484	8.780	2.136	228	115	474	2.079
Liguria	11.966	4.198	25.406	2.123	817	414	1.660	2.032
Emilia-Romagna	20.211	7.776	43.304	2.143	1.283	661	2.510	1.956
Toscana	28.895	9.312	59.803	2.070	1.576	792	2.845	1.805
Umbria	7.189	2.561	15.553	2.163	258	121	503	1.950
Marche	12.541	4.612	26.020	2.075	715	330	1.272	1.779
Lazio	24.253	9.375	47.595	1.962	1.484	766	2.789	1.879
Abruzzi	12.434	4.274	24.219	1.948	371	155	634	1.709
Molise	3.802	1.327	7.421	1.952	46	29	76	1.652
Campania	46.116	17.637	87.447	1.896	967	498	1.877	1.941
Puglia	35.283	12.503	72.827	2.064	1.010	564	1.842	1.824
Basilicata	6.490	2.531	13.196	2.033	289	147	493	1.706
Calabria	19.870	7.532	39.353	1.981	177	89	331	1.870
Sicilia	63.070	18.545	122.865	1.948	430	154	980	2.279
Sardegna	15.237	5.016	29.868	1.960	212	94	397	1.873
ITALIA SETTENTRIONALE	127.891	48.504	262.598	2.053	8.866	4.652	16.685	1.882
<i>Nord-Occidentale</i>	75.694	27.991	157.444	2.080	5.223	2.768	9.769	1.870
<i>Nord-Orientale</i>	52.197	20.513	105.155	2.015	3.643	1.884	6.917	1.899
ITALIA CENTRALE	72.878	25.860	148.971	2.044	4.033	2.009	7.410	1.837
ITALIA MERIDIONALE E INSULARE	202.302	69.365	397.196	1.963	3.502	1.730	6.631	1.893
<i>Meridionale</i>	123.995	45.804	244.463	1.972	2.860	1.482	5.255	1.837
<i>Insulare</i>	78.307	23.561	152.734	1.950	642	248	1.376	2.143
ITALIA	403.071	143.729	808.766	2.007	16.401	8.391	30.725	1.843
B — CIECHI								
Piemonte	5.219	1.920	17.055	3.268	130	50	457	3.513
Valle d'Aosta	168	75	598	3.559	6	5	15	2.578
Lombardia	6.406	2.469	22.019	3.437	273	103	1.041	3.812
Trentino-Alto Adige	559	233	1.533	2.742	25	11	64	2.541
<i>Bolzano-Bozen</i>	—	—	—	—	—	—	—	—
<i>Trento</i>	559	233	1.533	2.742	25	11	64	2.541
Veneto	4.165	1.662	12.857	3.087	207	86	734	3.547
Friuli-Venezia Giulia	868	323	3.040	3.503	45	15	172	3.815
Liguria	3.234	1.120	10.651	3.293	146	62	553	3.786
Emilia-Romagna	6.003	2.220	18.527	3.086	206	71	732	3.556
Toscana	6.823	2.338	19.930	2.921	151	51	494	3.273
Umbria	1.959	765	5.502	2.808	39	14	142	3.649
Marche	3.999	1.552	11.695	2.924	55	20	183	3.321
Lazio	4.608	1.891	14.248	3.092	203	61	675	3.323
Abruzzi	2.979	1.209	8.486	2.849	17	6	50	2.960
Molise	2.068	724	4.526	2.188	—	—	—	—
Campania	8.914	3.449	24.431	2.741	152	38	532	3.500
Puglia	11.153	3.859	30.735	2.755	100	48	340	3.404
Basilicata	1.761	706	4.652	2.642	10	4	33	3.321
Calabria	5.666	2.212	15.485	2.733	32	13	92	2.868
Sicilia	21.397	8.020	53.169	2.485	153	42	523	3.415
Sardegna	6.552	2.136	14.756	2.252	30	9	97	3.228
ITALIA SETTENTRIONALE	26.622	10.022	86.279	3.241	1.038	403	3.767	3.630
<i>Nord-Occidentale</i>	15.027	5.584	50.323	3.349	555	220	2.066	3.722
<i>Nord-Orientale</i>	11.595	4.438	35.956	3.101	483	183	1.702	3.523
ITALIA CENTRALE	17.389	6.546	51.374	2.954	448	146	1.494	3.334
ITALIA MERIDIONALE E INSULARE	60.495	22.315	156.239	2.583	494	160	1.667	3.375
<i>Meridionale</i>	32.546	12.159	88.315	2.714	311	109	1.048	3.369
<i>Insulare</i>	27.949	10.156	67.924	2.430	183	51	619	3.384
ITALIA	104.506	38.883	293.893	2.812	1.980	709	6.928	3.499

Segue Tav. 19 — Pensioni assistenziali erogate dal Ministero dell'Interno per regione, ripartizione geografica, sesso e categoria

REGIONI RIPARTIZIONI GEOGRAFICHE	TOTALE				di cui: RICOVERATI			
	Numero		Importo		Numero		Importo	
	Totale	di cui: maschi	Complessivo	Medio	Totale	di cui: maschi	Complessivo	Medio
C — SORDOMUTI								
Piemonte	778	260	1.284	1.650	38	20	63	1.650
Valle d'Aosta	37	17	61	1.650	—	—	—	—
Lombardia	1.405	404	2.318	1.650	39	11	64	1.650
Trentino-Alto Adige	168	64	277	1.650	20	4	33	1.650
<i>Bolzano-Bozen</i>	—	—	—	—	—	—	—	—
<i>Trento</i>	168	64	277	1.650	20	4	33	1.650
Veneto	949	375	1.566	1.650	33	16	54	1.650
Friuli-Venezia Giulia	194	86	320	1.650	4	1	7	1.650
Liguria	377	135	622	1.650	12	1	20	1.650
Emilia-Romagna	622	206	1.026	1.650	44	19	73	1.650
Toscana	705	274	1.163	1.650	34	20	56	1.650
Umbria	252	105	416	1.650	5	1	8	1.650
Marche	382	179	630	1.650	22	8	36	1.650
Lazio	1.051	371	1.734	1.650	88	32	145	1.650
Abruzzi	439	185	724	1.650	23	9	38	1.650
Molise	126	61	208	1.650	5	2	8	1.650
Campania	1.881	832	3.104	1.650	28	13	46	1.650
Puglia	1.311	464	2.163	1.650	46	21	76	1.650
Basilicata	426	197	703	1.650	51	27	84	1.650
Calabria	1.187	544	1.959	1.650	14	8	23	1.650
Sicilia	3.044	1.382	5.023	1.650	44	19	73	1.650
Sardegna	396	170	653	1.650	13	7	21	1.650
ITALIA SETTENTRIONALE	4.530	1.547	7.475	1.650	190	72	314	1.650
<i>Nord-Occidentale</i>	2.597	816	4.285	1.650	89	32	147	1.650
<i>Nord-Orientale</i>	1.933	731	3.190	1.650	101	40	167	1.650
ITALIA CENTRALE	2.390	929	3.944	1.650	149	61	246	1.650
ITALIA MERIDIONALE E INSULARE	8.810	3.835	14.538	1.650	224	106	370	1.650
<i>Meridionale</i>	5.370	2.283	8.861	1.650	167	80	276	1.650
<i>Insulare</i>	3.440	1.552	5.677	1.650	57	26	94	1.650
ITALIA	15.730	6.311	25.957	1.650	563	239	929	1.650
D — INVALIDI								
Piemonte	16.031	6.275	30.062	1.875	952	533	1.571	1.650
Valle d'Aosta	645	181	1.200	1.861	6	—	10	1.650
Lombardia	33.039	12.192	57.440	1.739	2.962	1.632	4.888	1.650
Trentino-Alto Adige	3.097	1.087	5.223	1.686	245	125	404	1.650
<i>Bolzano-Bozen</i>	—	—	—	—	—	—	—	—
<i>Trento</i>	3.097	1.087	5.223	1.686	245	125	404	1.650
Veneto	18.938	7.832	31.615	1.669	1.602	866	2.644	1.650
Friuli-Venezia Giulia	3.048	1.075	5.419	1.778	179	99	295	1.650
Liguria	8.355	2.943	14.133	1.692	659	351	1.087	1.650
Emilia-Romagna	13.586	5.350	23.751	1.748	1.033	571	1.705	1.650
Toscana	21.367	6.700	38.710	1.812	1.391	721	2.295	1.650
Umbria	4.978	1.691	9.635	1.936	214	106	353	1.650
Marche	8.160	2.881	13.695	1.678	638	302	1.053	1.650
Lazio	18.594	7.113	31.612	1.700	1.193	673	1.969	1.650
Abruzzi	9.016	2.880	15.009	1.665	331	140	546	1.650
Molise	1.608	542	2.687	1.671	41	27	68	1.650
Campania	35.321	13.356	59.912	1.696	787	447	1.299	1.650
Puglia	22.814	8.180	39.929	1.750	864	495	1.426	1.650
Basilicata	4.303	1.628	7.841	1.822	228	116	376	1.650
Calabria	13.017	4.776	21.909	1.683	131	68	216	1.650
Sicilia	38.629	9.143	64.674	1.674	233	93	384	1.650
Sardegna	8.289	2.710	14.459	1.744	169	78	279	1.650
ITALIA SETTENTRIONALE	96.739	36.935	168.844	1.745	7.638	4.177	12.604	1.650
<i>Nord-Occidentale</i>	58.070	21.591	102.835	1.771	4.579	2.516	7.556	1.650
<i>Nord-Orientale</i>	38.669	15.344	66.008	1.707	3.059	1.661	5.048	1.650
ITALIA CENTRALE	53.099	18.385	93.653	1.764	3.436	1.802	5.670	1.650
ITALIA MERIDIONALE E INSULARE	132.997	43.215	226.419	1.702	2.784	1.464	4.594	1.650
<i>Meridionale</i>	86.079	31.362	147.287	1.711	2.382	1.293	3.931	1.650
<i>Insulare</i>	46.918	11.853	79.133	1.687	402	171	663	1.650
ITALIA	282.835	98.535	488.916	1.729	13.858	7.443	22.868	1.650

PENSIONI DEL SETTORE PUBBLICO



PENSIONI DEL SETTORE PUBBLICO

DATI GENERALI

Tav. 20 — Pensioni e relativo importo annuo per ente erogatore e tipo

ENTI EROGATORI TIPI DI PENSIONE	PENSIONI		IMPORTO ANNUO		
	Numero	Percentuali	Complessivo		Medio per pensione (Migliaia di lire)
			Milioni di lire	Percentuali	

DISTRIBUZIONE PER ENTE EROGATORE

MINISTERO DEL TESORO	1.855.189	75,4	5.413.186	62,3	2.917
— Pensioni ordinarie	723.766	29,4	4.353.473	50,1	6.015
— Pensioni di guerra	724.851	29,5	1.006.276	11,6	1.388
— Assegni al valor militare	77.919	3,2	4.139	..	53
— Assegni di Vittorio Veneto	328.653	13,3	49.298	0,6	150
ISTITUTI DI PREVIDENZA amministrati dal M.ro del Tesoro	338.226	13,7	2.000.683	23,1	5.915
— CPDEL	316.092	12,8	1.848.420	21,3	5.847
— Sanitari	16.536	0,7	119.468	1,4	7.224
— Insegnanti asilo	4.120	0,2	25.252	0,3	6.129
— Ufficiali giudiziari	1.478	..	7.543	0,1	5.104
GESTIONE SPECIALE F.S.	194.557	7,9	1.071.514	12,3	5.507
INAIL - Gestione conto stato	16.157	0,7	32.646	0,4	2.020
INADEL	10.865	0,4	3.320	0,1	305
ENPAS	11.675	0,5	3.152	..	269
ALTRI (a)	33.504	1,4	160.144	1,8	4.779
TOTALE	2.460.173	100,0	8.684.645	100,0	3.530

DISTRIBUZIONE PER TIPO

PENSIONI I.V.S.	1.312.593	53,4	7.592.286	87,5	5.784
* INDENNITARIE	741.008	30,1	4.038.922	11,9	1.402
* BENEMERENZA	406.572	16,5	53.437	0,6	131
TOTALE	2.460.173	100,0	8.684.645	100,0	3.530

(a) Istituto Postelegrafonici, Fondo per gli assegni vitalizi e straordinari al personale del Lotto.

Tav. 21 — Pensioni e relativo importo annuo complessivo

Importo in

CLASSI DI IMPORTO MENSILE (migliaia di lire)	I. V. S.							
	Dirette		Indirette		Totale (a)		Dirette	
	Numero	Importo	Numero	Importo	Numero	Importo	Numero	Importo
fino a 20	476	131	450	72	15.213	3.142	408	82
20- 30	116	46	316	99	6.916	2.108	839	275
30- 40	423	229	397	180	1.578	744	1.925	875
40- 50	360	230	864	512	1.617	938	2.948	1.686
50- 60	358	267	1.274	911	1.787	1.284	104.601	68.946
60- 70	513	468	1.571	1.326	2.157	1.854	2.142	1.757
70- 80	469	467	1.741	1.692	2.243	2.189	58.596	51.758
80- 90	1.044	1.176	1.910	2.101	2.980	3.304	27.101	29.771
90-100	999	1.256	2.282	2.796	3.295	4.068	28.706	31.972
100-110	873	1.219	2.271	3.083	3.151	4.311	28.017	37.144
110-120	721	1.084	2.279	3.384	3.002	4.470	735	1.067
120-130	875	1.423	2.328	3.742	3.207	5.169	22.697	34.799
130-140	1.066	1.894	2.378	4.113	3.448	6.008	844	1.429
140-150	1.070	2.026	2.514	4.649	3.588	6.680	13.176	23.583
150-160	1.066	2.137	2.893	5.761	3.963	7.909	5.366	10.072
160-170	4.976	10.332	2.306	4.869	7.283	15.203	12.696	25.381
170-180	2.771	6.184	1.909	4.258	4.680	10.443	1.170	2.537
180-190	1.904	4.477	1.417	3.327	3.321	7.804	4.298	9.689
190-200	6.064	15.202	1.307	3.247	7.371	18.448	962	2.342
200-250	16.291	51.692	7.690	22.404	23.982	74.102	6.604	18.998
250-300	36.528	137.328	27.080	99.194	63.618	236.541	4.672	16.256
300-350	48.487	210.150	128.871	542.947	177.401	753.263	1.102	4.491
350-400	94.220	464.931	113.418	546.313	207.696	1.011.491	1.530	7.132
400-450	120.274	675.519	44.617	242.423	164.910	918.039	7.259	39.036
450-500	133.470	836.114	13.558	82.973	147.041	919.160	3.482	20.820
500-600	226.162	1.630.414	8.018	56.434	234.192	1.686.925	7.786	55.551
600 e oltre	162.206	1.633.781	9.108	85.188	171.319	1.719.011	6.692	87.927
TOTALE	863.782	5.690.180	384.767	1.727.993	1.270.959	7.424.610	356.354	585.337
PENSIONI NON RIPARTIBILI (b)	29.749	131.197	11.755	36.443	41.634	167.675	8.557	8.083
TOTALE GENERALE	893.531	5.821.377	396.522	1.764.436	1.312.593	7.592.285	364.911	593.420

(a) Totale I.V.S. e totale generale non coincidono perchè di INADEL ed ENPAS manca la ripartizione tra dirette e indirette e figurano sono nel totale. — (b) Estero

DI IMPORTO

per classe di importo mensile, tipo e categoria

milioni di lire

INDENNITARIE				BENEMERENZA		TOTALE					
Indirette		Totale		Numero	Importo	Dirette		Indirette		Totale	
Numero	Importo	Numero	Importo			Numero	Importo	Numero	Importo	Numero	Importo
3.339	325	3.747	406	359.994	46.574	360.878	46.787	3.789	397	378.954	50.122
6.801	2.470	7.640	2.745	150	49	1.105	370	7.117	2.569	14.706	4.902
74.484	33.333	76.409	34.208	24	11	2.372	1.115	74.881	33.513	78.011	34.963
25.405	13.793	28.353	15.479	6	3	3.314	1.919	26.269	14.305	29.976	16.420
77.387	52.974	181.988	121.920	—	—	104.959	69.213	78.661	53.885	183.775	123.204
1.726	1.454	3.868	3.211	—	—	2.655	2.225	3.297	2.780	6.025	5.065
5.073	5.089	63.669	56.847	—	—	59.065	52.225	6.814	6.781	65.912	59.036
6.600	6.906	33.701	36.677	6	6	28.151	30.953	8.510	9.007	36.687	39.987
31.927	38.931	60.633	70.903	—	—	29.705	33.228	34.209	41.727	63.928	74.971
3.530	4.548	31.547	41.691	—	—	28.890	38.363	5.801	7.631	34.698	46.002
8.704	12.646	9.439	13.713	—	—	1.456	2.151	10.983	16.030	12.441	18.183
1.380	2.191	24.077	36.990	—	—	23.572	36.222	3.708	5.933	27.284	42.159
85.777	151.679	86.621	153.108	—	—	1.910	3.323	88.155	155.792	90.069	159.116
674	1.245	13.850	24.828	—	—	14.246	25.609	3.188	5.894	17.438	31.508
2.716	5.289	8.082	15.361	—	—	6.432	12.209	5.609	11.050	12.045	23.270
360	751	13.056	26.132	—	—	17.672	35.713	2.666	5.620	20.339	41.335
439	956	1.609	3.493	—	—	3.941	8.721	2.348	5.214	6.289	13.936
111	258	4.409	9.947	—	—	6.202	14.166	1.528	3.585	7.730	17.751
129	315	1.091	2.656	—	—	7.026	17.544	1.436	3.562	8.462	21.104
8.306	22.582	14.910	41.580	—	—	22.895	70.690	15.996	44.986	38.892	115.682
22.760	73.702	27.432	89.958	—	—	41.200	153.584	49.840	172.896	91.050	326.499
1.551	6.163	2.653	10.655	—	—	49.589	214.641	130.422	549.110	180.054	763.918
53	242	1.583	7.374	—	—	95.750	472.063	113.471	546.555	209.279	1.018.865
23	120	7.282	39.156	—	—	127.533	714.555	44.640	242.543	172.192	957.195
73	410	3.555	21.230	—	—	136.952	856.934	13.631	83.383	150.596	940.390
27	175	7.813	55.686	—	—	233.948	1.685.925	8.045	56.609	242.005	1.742.611
170	1.313	6.862	89.239	—	—	168.898	1.721.708	9.278	86.501	178.181	1.808.250
369.525	439.858	725.879	1.025.195	360.180	46.643	1.580.316	6.322.160	754.292	2.167.851	2.357.018	8.496.448
6.572	5.644	15.129	13.727	46.392	6.795	84.698	146.075	18.327	42.087	103.155	188.197
376.097	445.502	741.008	1.038.922	406.572	53.437	1.665.014	6.468.235	772.619	2.209.938	2.460.173	8.684.644

e altri enti.

Tav. 22 — Pensioni « I.V.S. » e relativo importo annuo complessivo

Importo in

CLASSI DI IMPORTO MENSILE (migliaia di lire)	M.RO DEL TESORO : PENSIONI ORDINARIE		ISTITUTI DI PREVIDENZA AMMINISTRATI DAL MINISTERO DEL TESORO							
			CPDEL		Sanitari		Insegnanti di asilo		Ufficiali giudiziari e aiutanti ufficiali giudiziari	
	Numero	Importo	Numero	Importo	Numero	Importo	Numero	Importo	Numero	Importo
fino a 20	802	186	75	8	13	2	—	—	—	—
20-30	348	118	51	16	—	—	1	..	1	..
30-40	704	356	42	20	2	1	—	—	2	1
40-50	692	421	343	212	8	6	2	1	—	—
50-60	1.087	784	385	279	6	4	—	—	1	1
60-70	1.228	1.068	652	554	15	13	3	3	4	3
70-80	1.357	1.326	489	478	19	19	—	—	7	7
80-90	1.938	2.151	474	525	21	23	4	4	6	7
90-100	2.006	2.487	488	605	35	43	5	6	7	9
100-110	1.942	2.668	616	842	59	81	8	11	6	8
110-120	2.060	3.063	576	860	68	101	2	3	3	4
120-130	2.342	3.764	527	860	64	104	4	7	3	5
130-140	2.494	4.339	466	819	84	148	4	7	4	7
140-150	2.718	5.042	413	780	81	155	2	4	5	9
150-160	3.058	6.071	418	844	66	136	1	2	4	8
160-170	6.467	13.445	332	711	69	149	7	15	4	9
170-180	3.955	8.797	290	660	65	149	1	2	9	20
180-190	2.794	6.535	272	656	54	130	3	7	5	12
190-200	6.795	16.988	281	714	57	146	2	5	4	10
200-250	19.118	59.184	3.443	10.593	323	979	32	96	13	39
250-300	44.071	164.259	13.552	50.030	500	1.809	229	844	96	357
300-350	75.233	319.542	58.842	248.428	894	3.850	398	1.684	352	1.486
350-400	107.400	524.519	60.086	293.367	2.998	14.527	628	3.063	341	1.662
400-450	86.454	479.287	46.386	257.550	2.182	11.859	723	3.987	219	1.207
450-500	70.352	440.440	36.399	226.691	1.515	9.373	568	3.481	124	784
500-600	154.549	1.117.580	47.567	341.342	2.045	14.738	630	4.460	221	1.580
600 e oltre	114.555	1.163.038	42.296	409.340	5.308	60.872	863	7.558	37	308
TOTALE	716.519	4.347.458	315.761	1.847.784	16.521	119.418	4.120	25.252	1.478	7.543
PENSIONI NON RIPARTIBILI (b)	7.247	6.015	331	636	15	50	—	—	—	—
TOTALE GENERALE	723.766	4.353.473	316.092	1.848.420	16.536	119.468	4.120	25.252	1.478	7.543

A — TO

(a) I dati di INADEL ed ENPS figurano solo nella Tavola A - TOTALE, poichè non si dispone della ripartizione tra dirette e indirette. — (b) Estero ed altri enti pubblici.

per classe di importo mensile, ente erogatore e categoria
milioni di lire

Totale		F.S.		INADEL (a)		ENPAS (a)		ALTRI ENTI		TOTALE (a)	
Numero	Importo	Numero	Importo	Numero	Importo	Numero	Importo	Numero	Importo	Numero	Importo
88	10	36	6	4.687	1.210	9.600	1.729	15.213	3.142
53	17	31	10	5.123	1.547	1.361	416	6.916	2.108
46	21	70	32	483	209	275	118	1.578	744
353	219	179	103	244	120	149	76	1.617	938
392	284	153	109	107	72	48	33	1.787	1.284
674	573	182	153	55	46	18	14	2.157	1.854
515	504	338	329	28	27	5	4	2.243	2.189
505	559	511	567	23	24	3	2	2.980	3.304
535	663	740	902	11	13	3	4	3.295	4.068
689	942	513	693	6	8	1	1	3.151	4.311
649	969	291	436	1	1	1	1	3.002	4.470
598	975	263	424	2	3	2	3	3.207	5.169
558	980	392	688	—	—	4	1	3.448	6.008
501	948	365	684	2	3	2	2	3.588	6.680
489	990	412	838	—	—	4	9	3.963	7.909
412	884	403	872	—	—	1	2	7.283	15.203
365	832	360	814	—	—	—	—	4.680	10.443
334	805	193	463	—	—	—	—	3.321	7.804
344	876	232	585	—	—	—	—	7.371	18.448
3.811	11.707	1.052	3.206	—	—	1	4	23.982	74.102
14.377	53.041	5.160	19.223	—	—	10	19	63.618	236.541
60.486	255.488	41.639	178.107	—	—	43	167	177.401	753.263
64.053	312.619	36.185	174.106	—	—	58	247	207.696	1.011.491
49.480	274.603	28.957	164.053	—	—	19	96	164.910	918.039
38.606	240.330	38.070	238.316	—	—	13	74	147.041	919.160
50.463	362.120	29.168	207.148	—	—	12	77	234.192	1.686.925
48.504	478.078	8.255	77.852	—	—	5	43	171.319	1.719.011
337.880	1.999.997	194.150	1.070.719	10.772	3.293	11.638	3.144	1.270.959	7.424.610
346	686	407	795	93	27	37	8	33.504	160.144	41.634	167.675
338.226	2.000.683	194.557	1.071.514	10.865	3.320	11.675	3.152	33.504	160.144	1.312.593	7.592.286

Segue Tav. 22 — Pensioni « I.V.S. » e relativo importo annuo complessivo

Importo in

CLASSI DI IMPORTO MENSILE (migliaia di lire)	M.RO DEL TESORO : PENSIONI ORDINARIE		ISTITUTI DI PREVIDENZA AMMINISTRATI DAL MINISTERO DEL TESORO							
			CPDEL		Sanitari		Insegnanti di asilo		Ufficiali giudiziari e aiutanti ufficiali giudiziari	
	Numero	Importo	Numero	Importo	Numero	Importo	Numero	Importo	Numero	Importo
fino a 20	434	125	29	4	8	2	—	—	—	—
20-30	89	37	20	6	—	—	1	—	—	—
30-40	416	226	5	2	1	—	—	—	—	—
40-50	186	122	156	97	6	4	2	1	—	—
50-60	227	172	116	84	2	1	—	—	—	—
60-70	287	277	197	167	3	3	1	1	2	2
70-80	268	271	136	133	5	5	—	—	4	4
80-90	851	962	151	168	4	5	3	3	1	1
90-100	785	992	150	186	11	14	5	5	2	2
100-110	687	965	126	173	15	20	5	7	—	—
110-120	559	841	116	174	25	37	1	2	—	—
120-130	722	1.174	105	171	16	26	2	3	—	—
130-140	897	1.598	111	195	28	50	2	4	—	—
140-150	918	1.738	97	183	28	55	1	2	—	—
150-160	923	1.846	92	186	26	56	—	—	1	2
160-170	4.871	10.108	59	126	19	41	6	13	1	2
170-180	2.669	5.953	58	133	14	33	1	2	2	5
180-190	1.796	4.221	63	151	17	41	2	5	—	—
190-200	5.954	14.924	57	145	19	50	2	5	—	—
200-250	14.421	45.622	1.353	4.384	142	444	24	73	4	13
250-300	27.794	105.349	7.540	27.536	242	883	222	818	13	49
300-350	20.208	88.614	23.842	102.323	259	1.121	349	1.478	141	604
350-400	45.132	223.112	40.823	200.559	660	3.263	605	2.981	109	538
400-450	54.763	307.232	37.857	210.993	612	3.429	707	3.900	98	548
450-500	61.529	386.433	32.959	205.680	627	3.940	559	3.426	100	635
500-600	149.619	1.082.723	45.456	326.598	1.356	9.897	625	4.426	197	1.420
600 e oltre	107.412	1.096.480	41.314	400.269	4.621	53.968	859	7.519	37	308
TOTALE	504.417	3.382.119	232.988	1.480.825	8.766	77.388	3.984	24.645	712	4.132
PENSIONI NON RIPARTIBILI	4.832	4.557	110	291	2	29	—	—	—	—
TOTALE GENERALE	509.249	3.386.676	233.098	1.481.116	8.773	77.417	3.984	24.645	712	4.132

B — DI

C — IN

fino a 20	368	61	46	5	5	—	—	—	—	—
20-30	259	81	31	10	—	—	—	—	1	—
30-40	288	129	37	17	1	—	—	—	2	—
40-50	506	299	187	115	2	1	—	—	—	—
50-60	860	612	269	195	4	3	—	—	1	1
60-70	941	792	455	327	12	10	2	2	2	2
70-80	1.089	1.055	353	345	14	14	—	—	3	3
80-90	1.087	1.188	323	358	17	19	1	1	5	5
90-100	1.221	1.495	338	419	24	30	—	—	5	6
100-110	1.255	1.703	490	670	44	60	3	4	6	8
110-120	1.501	2.222	460	686	43	64	1	2	3	4
120-130	1.620	2.590	422	689	48	78	2	3	3	5
130-140	1.597	2.741	355	623	56	98	2	3	4	7
140-150	1.800	3.304	316	597	53	100	1	2	5	9
150-160	2.135	4.224	326	658	40	81	1	2	3	6
160-170	1.596	3.337	273	585	50	108	1	2	3	6
170-180	1.286	2.844	232	527	51	116	—	—	7	16
180-190	998	2.315	209	505	37	89	1	2	5	12
190-200	841	2.064	224	569	38	97	—	—	4	10
200-250	4.697	13.562	2.090	6.209	181	535	8	23	9	26
250-300	16.277	58.910	6.012	22.494	258	927	7	26	83	308
300-350	55.025	230.928	35.000	146.105	635	2.729	49	206	211	881
350-400	62.268	301.407	19.263	92.808	2.338	11.264	23	112	232	1.124
400-450	31.691	172.054	8.529	46.557	1.540	8.430	16	88	121	659
450-500	8.823	54.008	3.440	21.011	888	5.433	9	55	24	149
500-600	4.930	34.857	2.111	14.744	689	4.841	5	35	24	160
600 e oltre	7.143	66.558	982	9.072	687	6.904	4	39	—	—
TOTALE	212.102	965.338	82.773	366.959	7.755	42.030	136	606	766	3.411
PENSIONI NON RIPARTIBILI	2.415	1.458	221	345	8	21	—	—	—	—
TOTALE GENERALE	214.517	966.796	82.994	367.304	7.763	42.051	136	606	766	3.411

per classe di importo mensile, ente erogatore e categoria

milioni di lire

Totale		F.S.		INADEL		ENPAS		ALTRI ENTI		TOTALE	
Numero	Importo	Numero	Importo	Numero	Importo	Numero	Importo	Numero	Importo	Numero	Importo
37	5	5	1	476	131
21	7	6	2	116	46
6	3	1	423	229
164	102	10	6	360	230
118	85	13	10	358	267
203	172	23	19	513	468
145	142	56	54	469	467
159	177	34	37	1.044	1.176
168	208	46	56	999	1.256
146	200	40	54	873	1.219
142	213	20	30	721	1.084
123	201	30	48	875	1.423
141	248	28	48	1.066	1.894
126	240	26	48	1.070	2.026
119	244	24	47	1.066	2.137
85	183	20	41	4.976	10.332
75	172	27	59	2.771	6.184
82	197	26	59	1.904	4.477
78	200	32	78	6.064	15.202
1.523	4.914	347	1.156	16.291	51.692
8.017	29.285	717	2.694	36.528	137.328
24.591	105.526	3.688	16.010	48.487	210.150
42.197	207.310	6.891	34.509	94.220	464.931
39.274	218.870	26.237	149.417	120.274	675.519
34.245	213.692	37.696	235.999	133.470	836.114
47.634	342.339	28.909	205.352	226.162	1.630.414
46.831	462.064	7.963	75.237	162.206	1.633.781
246.450	1.586.991	112.915	721.070	863.782	5.690.180
117	320	200	485	24.600	125.835	29.749	131.197
246.567	1.587.311	113.115	721.555	24.600	125.835	893.531	5.821.377

DIRETTE

51	5	31	6	450	72
32	10	25	8	316	99
40	19	69	32	397	180
189	116	169	97	864	512
274	199	140	100	1.274	911
471	401	159	133	1.571	1.326
370	362	262	275	1.741	1.692
346	383	477	530	1.910	2.101
367	455	694	846	2.282	2.796
543	742	473	638	2.271	3.083
507	756	271	406	2.279	3.384
475	775	233	377	2.328	3.742
417	732	364	640	2.378	4.113
375	708	339	637	2.514	4.649
370	746	388	791	2.893	5.761
327	701	383	831	2.306	4.869
290	659	333	755	1.909	4.258
252	608	167	404	1.417	3.327
266	676	200	507	1.307	3.247
2.288	6.793	705	2.049	7.690	22.404
6.360	23.755	4.443	16.529	27.080	99.194
35.895	149.922	37.951	162.097	128.871	542.947
21.856	105.309	29.294	139.597	113.418	546.313
10.206	55.733	2.720	14.636	44.617	242.423
4.361	26.648	374	2.317	13.558	82.973
2.829	19.781	259	1.796	8.018	56.434
1.673	16.015	292	2.615	9.108	85.188
91.430	413.006	81.235	349.649	384.767	1.727.993
229	366	207	310	8.904	34.309	11.755	36.443
91.659	413.372	81.442	349.959	8.904	34.309	396.522	1.764.436

Tav. 23 — Pensioni « I.V.S. » ed analisi delle voci componenti il relativo importo

Importo delle singole voci in migliaia di

CLASSI DI IMPORTO MENSILE (Migliaia di lire)	D I R E T T E							Numero	Pensione annua lorda
	Numero	Importo					Comlessivo		
		Pensione annua lorda	Indennità integrativa speciale	Assegni familiari	13.ma mensilità	Altri assegni			
fino a 20	476	59.513	44.935	4.979	15.765	6.144	132	450	60.560
20-30	116	35.063	8.778	—	447	1.488	46	316	92.399
30-40	423	166.776	40.128	5.689	8.052	8.784	230	397	168.388
40-50	360	203.283	16.929	2.133	4.906	3.264	230	864	486.095
50-60	358	234.986	19.855	237	6.838	5.184	267	1.274	859.135
60-70	513	387.438	53.293	5.091	16.503	6.192	468	1.571	1.193.716
70-80	469	341.621	109.809	2.133	11.458	1.968	467	1.741	1.385.583
80-90	1.044	603.680	532.375	3.730	24.436	12.192	1.176	1.910	1.591.481
90-100	999	926.889	269.549	6.694	45.102	8.016	1.256	2.282	2.116.223
100-110	873	998.293	148.996	9.301	59.295	3.504	1.219	2.271	2.274.523
110-120	721	929.163	100.791	1.896	47.689	4.080	1.084	2.279	2.482.801
120-130	875	1.252.859	110.978	3.789	49.416	5.280	1.422	2.328	2.813.003
130-140	1.066	1.587.612	220.340	4.620	73.186	8.688	1.895	2.378	3.260.378
140-150	1.070	1.768.005	180.541	8.055	60.102	8.976	2.025	2.514	3.730.047
150-160	1.066	1.864.592	206.014	6.636	50.567	9.168	2.137	2.893	4.479.528
160-170	4.976	3.264.031	6.762.218	13.506	176.309	115.680	10.332	2.306	3.697.035
170-180	2.771	2.976.933	3.019.747	7.522	110.504	70.224	6.185	1.909	3.097.650
180-190	1.904	2.631.896	1.725.197	5.451	75.970	38.400	4.477	1.417	2.490.109
190-200	6.064	3.988.102	10.919.203	12.263	108.586	173.520	15.202	1.307	2.440.312
200-250	16.291	12.324.263	35.840.219	960.912	2.273.082	294.240	51.693	7.690	11.707.075
250-300	36.528	21.543.772	106.566.265	5.274.530	3.484.434	459.120	137.328	27.080	20.043.830
300-350	48.487	55.943.009	148.554.966	3.103.101	2.287.292	262.512	210.150	128.871	126.751.479
350-400	94.220	152.970.608	296.628.400	7.934.552	7.337.578	59.760	464.931	113.418	174.266.758
400-450	120.274	267.529.969	379.792.424	13.434.860	14.678.182	84.000	675.519	44.617	94.671.917
450-500	133.470	371.299.821	423.678.854	18.643.987	22.403.525	87.264	836.114	13.558	37.910.332
500-600	226.162	822.141.859	719.327.628	35.769.135	53.019.568	155.616	1.630.414	8.018	29.740.664
600 e oltre	162.206	1033.459.684	514.906.355	26.374.021	58.973.240	67.632	1.633.781	9.108	53.149.128
TOTALE	863.782	2761.433.720	2649.784.787	111598.823	165.402.032	1.960.896	5.690.180	384.767	586.960.149
PENSIONI NON RIPARTIBILI (b)	29.749	131.197	11.755
TOTALE GENERALE	893.531	—	—	—	—	—	5.821.377	396.522

B — M.R.O DEL TESORO:									
CLASSI DI IMPORTO MENSILE (Migliaia di lire)	Numero	Pensione annua lorda	Indennità integrativa speciale	Assegni familiari	13.ma mensilità	Altri assegni	Comlessivo	Numero	Pensione annua lorda
fino a 20	434	55.131	44.935	3.557	15.731	6.144	125	368	50.200
20-30	89	26.370	8.778	—	338	1.488	37	259	75.126
30-40	416	163.654	40.128	5.689	8.052	8.784	226	288	120.112
40-50	186	96.403	16.929	1.185	4.487	3.264	122	506	278.808
50-60	227	141.215	19.646	237	6.214	5.184	172	860	568.030
60-70	287	198.401	52.288	4.617	15.251	6.192	277	941	676.941
70-80	268	155.621	104.028	1.422	8.106	1.968	271	1.089	878.780
80-90	851	395.175	529.987	3.019	21.946	12.192	992	1.087	999.034
90-100	785	670.264	266.365	5.983	41.742	8.016	992	1.221	1.270.327
100-110	687	753.193	143.802	9.064	55.657	3.504	965	1.255	1.365.096
110-120	559	690.257	99.388	1.659	45.661	4.080	841	1.501	1.685.169
120-130	722	1.009.512	108.759	3.493	46.865	5.232	1.174	1.620	1.965.430
130-140	897	1.303.824	211.046	3.909	70.208	8.640	1.598	1.597	2.186.509
140-150	918	1.486.883	178.949	5.448	57.706	8.976	1.738	1.800	2.638.911
150-160	923	1.581.187	204.434	2.844	48.624	9.168	1.846	2.135	3.385.745
160-170	4.871	3.052.321	6.752.295	12.795	174.890	115.680	10.108	1.596	2.699.004
170-180	2.669	2.760.931	3.007.617	6.337	108.321	70.224	5.953	1.286	2.234.750
180-190	1.796	2.398.934	1.703.420	4.740	75.154	38.400	4.221	998	1.796.435
190-200	5.954	3.748.683	10.894.794	10.309	106.568	173.520	14.924	841	1.680.151
200-250	14.421	11.141.978	31.227.526	757.164	2.201.656	294.144	45.622	4.697	7.959.886
250-300	27.794	17.283.285	79.639.320	4.670.160	3.297.144	458.784	105.349	16.277	11.960.453
300-350	20.208	25.591.152	59.099.167	1.690.840	1.970.678	262.464	88.614	55.025	52.959.164
350-400	45.132	71.817.492	140.754.619	4.042.562	6.437.665	59.664	223.112	62.268	95.858.749
400-450	54.763	119.732.652	171.488.920	6.027.264	9.899.762	83.712	307.232	31.691	65.868.770
450-500	61.529	169.244.665	194.741.321	8.358.072	14.002.025	86.496	386.433	8.823	24.050.141
500-600	149.619	538.198.526	475.835.114	23.764.779	44.769.094	155.328	1.082.723	4.930	18.019.496
600 e oltre	107.412	682.993.397	340.924.496	17.188.798	55.306.327	67.248	1.096.480	7.143	40.790.730
TOTALE	504.417	1.656.691.106	1.518.088.051	66.585.946	138795.872	1.958.496	3.382.119	212.102	344.001.947
PENSIONI NON RIPARTIBILI	4.832	4.557	2.415
TOTALE GENERALE	509.249	3.386.676	214.517

(a) Il totale non coincide con la somma delle dirette e indirette in quanto comprensivo dei dati dell'INADEL ed ENPAS. — (b) Estero ed altri Enti.

annuo complessivo per classe di importo mensile, categoria ed ente erogatore

lire; Importo complessivo in milioni di lire

INDIRETTE					TOTALE (a)						
Importo					Numero	Importo					
Indennità integrativa speciale	Assegni familiari	13.ma mensilità	Altri assegni	Complessivo		Pensione annua lorda	Indennità integrativa speciale	Assegni familiari	13.ma mensilità	Altri assegni	Complessivo
---	948	9.888	---	72	15.213	2.833.865	44.935	5.927	251.702	6.144	3.142
---	591	5.601	---	99	6.916	1.942.140	8.778	591	155.415	1.488	2.108
---	711	10.859	---	180	1.578	644.015	40.128	6.400	44.505	8.784	744
---	770	25.192	---	513	1.617	870.096	16.929	2.903	45.127	3.264	938
---	1.302	49.398	---	910	1.787	1.192.839	19.855	1.539	64.577	5.184	1.284
69.304	4.028	58.408	---	1.325	2.157	1.636.552	122.597	9.119	79.580	6.192	1.854
226.912	2.013	76.848	---	1.691	2.243	1.755.895	336.721	4.146	90.688	1.968	2.189
416.314	2.133	90.837	---	2.101	2.980	2.219.541	948.689	5.863	117.367	12.192	3.304
547.958	3.792	127.757	---	2.796	3.295	3.058.218	817.507	10.486	174.079	8.016	4.068
667.642	7.934	132.966	---	3.083	3.151	3.281.177	816.638	17.235	192.879	3.504	4.311
748.952	7.821	144.250	---	3.385	3.002	3.414.616	849.743	9.717	192.156	4.080	4.470
776.100	11.671	140.514	---	3.742	3.207	4.071.302	897.078	15.460	190.314	5.280	5.169
895.740	11.377	155.239	---	4.112	3.448	4.848.638	908.080	15.997	228.478	8.688	6.008
739.008	9.243	170.304	---	4.648	3.588	5.503.112	919.549	17.298	230.788	8.976	6.680
1.020.326	24.291	237.864	---	5.763	3.963	6.353.089	1.226.940	30.927	288.786	9.168	7.909
973.151	26.247	173.588	---	4.870	7.283	6.962.583	7.735.369	39.753	-350.039	115.680	15.203
1.011.678	11.613	137.125	---	4.258	4.680	6.074.583	4.031.425	19.135	247.629	70.224	10.443
734.413	11.967	90.271	---	3.327	3.321	5.122.005	2.459.610	17.418	166.241	38.400	7.804
711.771	10.429	84.031	---	3.247	7.371	6.428.414	11.630.974	22.691	192.617	173.520	18.448
10.182.447	108.541	406.684	---	22.405	23.982	24.035.341	46.022.666	1.069.453	2.679.886	294.240	74.102
77.821.218	367.387	961.573	---	99.194	63.618	41.605.930	184.387.483	5.641.917	4.446.538	459.120	236.541
407.512.597	1.219.100	7.463.159	---	542.946	177.401	182.858.170	556.067.563	4.322.201	9.753.503	262.512	753.263
359.451.732	1.250.858	11.343.362	---	546.313	207.696	327.479.526	656.080.132	9.185.410	18.686.188	59.760	1.011.491
140.837.970	1.088.903	5.845.143	---	242.424	164.910	362.294.490	520.630.394	14.503.763	20.526.325	84.000	918.039
42.401.277	635.140	2.025.510	---	82.973	147.041	409.281.832	466.080.131	19.279.127	24.431.711	87.264	919.160
24.845.834	328.474	1.519.196	---	56.434	234.192	851.956.062	744.173.462	36.097.609	54.542.347	155.616	1.686.925
28.349.136	245.691	3.442.956	---	85.187	171.319	1086.649.184	513.255.491	26.619.712	62.418.640	67.632	1.719.011
1100.731.480	5.372.974	34.928.483	---	1.727.993	1.270.959	3.354.373.215	3.750.516.267	116971.797	200.788.105	1.960.896	7.424.610
....	---	36.443	41.634	167.675
....	---	1.764.436	1.312.593	7.592.286

PENSIONI ORDINARIE

---	948	9.511	---	61	802	105.331	44.935	4.505	25.242	6.144	186
---	237	5.201	---	81	348	101.496	8.778	237	5.545	1.488	118
---	474	8.676	---	129	704	283.766	40.128	6.163	16.728	8.784	356
---	770	19.187	---	299	692	375.211	16.929	1.955	23.674	3.264	421
---	1.302	42.312	---	612	1.087	709.245	19.646	1.539	48.526	5.184	784
62.936	2.014	49.636	---	792	1.228	875.342	115.224	6.631	64.887	6.192	1.068
109.900	2.013	64.228	---	1.055	1.357	1.034.401	213.928	3.435	72.334	1.968	1.326
117.812	---	71.626	---	1.188	1.938	1.394.209	647.799	3.019	93.572	12.192	2.151
131.364	---	93.000	---	1.495	2.006	1.940.591	397.729	5.983	134.742	8.016	2.487
235.516	1.358	100.624	---	1.703	1.942	2.118.289	379.318	10.422	156.281	3.504	2.668
411.004	2.607	122.963	---	2.222	2.060	2.375.426	510.372	4.266	168.624	4.080	3.063
497.622	4.977	121.907	---	2.590	2.342	2.974.942	606.381	8.470	168.772	5.232	3.764
431.712	2.845	120.163	---	2.741	2.494	3.490.333	642.758	6.754	190.371	8.640	4.339
526.950	2.607	135.713	---	3.304	2.718	4.125.794	705.899	8.055	193.419	8.976	5.042
630.278	5.568	202.691	---	4.224	3.058	4.966.932	834.712	8.412	251.315	9.168	6.071
491.347	5.153	141.718	---	3.337	6.467	5.751.325	7.243.642	17.948	316.608	115.680	13.445
489.021	5.214	114.846	---	2.844	3.955	4.995.681	3.496.638	11.551	223.167	70.224	8.797
435.748	5.273	77.224	---	2.315	2.794	4.195.369	2.139.168	10.013	152.378	38.400	6.535
331.481	4.029	68.260	---	2.064	6.795	5.408.834	11.216.275	14.338	174.828	173.520	16.968
5.157.570	73.110	371.374	---	13.562	19.118	19.101.864	36.385.096	830.274	2.573.030	294.144	59.184
45.925.871	252.579	771.116	---	58.910	44.071	29.243.738	125.565.191	4.922.739	4.068.260	458.784	164.259
173.121.753	531.627	4.315.388	---	230.928	75.233	78.550.316	232.220.920	2.222.467	6.286.066	262.464	319.542
197.007.269	701.235	7.839.674	---	301.407	107.400	167.676.241	337.761.888	4.743.797	14.277.339	59.664	524.519
99.985.240	799.153	5.401.235	---	172.054	86.454	185.601.422	271.474.160	6.826.417	15.300.997	83.712	479.287
27.517.077	497.753	1.942.774	---	54.008	70.352	193.294.806	222.258.398	8.855.825	15.944.799	86.496	440.440
15.165.485	227.104	1.445.361	---	34.857	154.549	556.218.022	491.000.599	23.991.883	46.214.455	155.328	1.117.580
22.289.227	163.282	3.314.367	---	66.558	114.555	723.794.127	363.213.723	17.352.080	58.620.694	67.248	1.163.038
591.072.183	3.293.232	26.970.781	---	965.338	716.519	2.000.693.053	2.109.160.234	69.879.178	165.766.653	1.958.496	4.347.458
....	---	1.458	7.247	6.015
....	---	966.796	723.766	4.353.473

Segue Tav. 23 — Pensioni « I.V.S. » ed analisi delle voci componenti il relativo importo

Importo delle singole voci in migliaia di

CLASSI DI IMPORTO MENSILE (Migliaia di lire)	DIRETTE						Numero	Pensione annua lorda		
	Numero	Importo								
		Pensione annua lorda	Indennità integrativa speciale	Assegni familiari	13.ma mensilità (a)	Altri assegni			Complessivo	
fino a 20	37	3.871	—	1.422	—	—	5	51	4.969	
20-30	21	6.824	—	—	—	—	7	32	9.847	
30-40	6	2.651	—	—	—	—	3	40	18.454	
40-50	164	101.439	—	948	—	—	102	189	116.467	
50-60	118	84.993	—	—	—	—	85	274	198.522	
60-70	203	171.591	209	474	—	—	172	471	397.738	
70-80	145	139.475	1.801	711	—	—	142	370	343.223	
80-90	159	174.443	1.592	711	—	—	177	346	346.726	
90-100	163	205.791	1.592	711	—	—	208	367	400.526	
100-110	146	196.276	3.602	—	—	—	200	543	485.478	
110-120	142	211.274	1.423	237	—	—	213	507	524.146	
120-130	123	199.128	1.423	296	—	—	201	475	573.527	
130-140	141	243.205	4.458	711	—	—	248	417	595.908	
140-150	126	235.876	1.592	2.607	—	—	240	375	605.857	
150-160	119	239.638	627	3.792	—	—	244	370	593.246	
160-170	85	173.014	9.127	711	—	—	183	327	549.341	
170-180	75	162.615	8.886	948	—	—	172	290	548.705	
180-190	82	178.801	17.762	711	—	—	197	252	491.101	
190-200	78	182.248	15.642	1.954	—	—	200	266	536.566	
200-250	1.523	926.199	3.827.786	160.022	—	—	96	4.914	3.000.932	
250-300	8.017	3.997.084	24.813.558	474.791	—	—	28.285	6.360	5.427.407	
300-350	24.591	26.522.604	77.875.354	1.128.481	—	—	105.526	35.885	35.828.250	
350-400	42.197	70.255.937	134.015.707	3.038.533	—	—	207.310	21.856	35.800.571	
400-450	39.274	90.445.092	124.775.042	3.649.639	—	—	96	218.870	10.206	23.340.667
450-500	34.245	101.022.893	108.883.085	3.775.677	—	—	—	213.682	4.361	12.817.669
500-600	47.634	184.434.312	151.442.293	6.462.531	—	—	240	342.339	2.829	10.815.265
600 e oltre	46.831	305.871.040	148.679.742	7.512.579	—	—	288	462.064	1.673	10.799.875
TOTALE	246.450	786.388.314	774.382.303	26.219.197	—	—	864	1.586.991	91.430	145.180.383
PENSIONI NON RIPARTIBILI	117	—	—	—	—	—	320	229	—	—
TOTALE GENERALE	246.567	—	—	—	—	—	1.587.311	91.659	—	—

C — ISTITUTI DI PREVIDENZA AMMI

C. 1 — CASSA PER LE PENSIONI AI

fino a 20	29	3.698	—	—	—	—	4	46	4.752	
20-30	20	6.441	—	—	—	—	6	31	9.475	
30-40	5	2.214	—	—	—	—	2	37	17.081	
40-50	156	96.565	—	237	—	—	97	187	115.223	
50-60	116	83.615	—	—	—	—	84	269	195.000	
60-70	197	166.473	209	237	—	—	167	455	384.238	
70-80	136	130.822	1.801	474	—	—	133	353	326.568	
80-90	151	165.478	1.592	474	—	—	168	323	321.510	
90-100	150	183.635	1.592	711	—	—	186	338	370.998	
100-110	126	169.122	3.602	—	—	—	173	490	423.899	
110-120	116	172.823	1.423	237	—	—	174	460	461.400	
120-130	105	169.804	1.423	—	—	—	171	422	501.267	
130-140	111	192.489	2.836	—	—	—	195	355	509.685	
140-150	97	181.257	1.592	474	—	—	183	316	513.674	
150-160	92	185.593	627	—	—	—	186	326	519.271	
160-170	59	119.256	6.943	237	—	—	126	273	444.648	
170-180	58	125.483	7.055	—	—	—	133	232	435.359	
180-190	63	133.348	17.553	237	—	—	151	209	414.590	
190-200	57	130.854	14.020	237	—	—	145	224	446.604	
200-250	1.353	682.873	3.557.783	142.841	—	—	96	4.384	2.090	2.616.275
250-300	7.540	3.563.336	23.529.960	442.556	—	—	—	27.536	6.012	4.920.940
300-350	23.842	25.535.234	75.696.066	1.091.986	—	—	—	102.323	35.000	34.732.997
350-400	40.823	67.756.878	129.852.858	2.948.835	—	—	—	200.559	19.263	31.494.144
400-450	37.857	87.034.165	120.409.103	3.549.213	—	—	48	210.993	8.529	19.449.428
450-500	32.959	97.091.405	104.918.686	3.670.221	—	—	—	205.680	3.440	10.062.361
500-600	45.458	175.701.035	144.671.689	6.224.640	—	—	144	326.598	2.111	8.032.704
600 e oltre	41.314	262.049.217	131.423.224	6.795.851	—	—	288	400.269	982	5.990.201
TOTALE	232.988	721.833.113	734.121.637	24.869.698	—	—	768	1.480.825	82.773	123.714.292
PENSIONI NON RIPARTIBILI	110	—	—	—	—	—	291	221	—	—
TOTALE GENERALE	233.098	—	—	—	—	—	1.481.116	82.994	—	—

(a) La 13^a mensilità è compresa nella pensione annua lorda.

annuo complessivo per classe di importo mensile, categoria ed ente erogatore

lire; Importo complessivo in milioni di lire

INDIRETTE					TOTALE						
Importo					Numero	Importo					
Indennità integrativa speciale	Assegni familiari	13.ma mensilità (a)	Altri assegni	Complessivo		Pensione annua lorda	Indennità integrativa speciale	Assegni familiari	13.ma mensilità (a)	Altri assegni	Complessivo

NISTRATI DAL MINISTERO DEL TESORO

—	—	—	—	5	88	8.840	—	1.422	—	—	10
—	354	—	—	10	53	16.671	—	354	—	—	17
—	237	—	—	19	46	21.105	—	237	—	—	21
—	—	—	—	116	353	217.906	—	948	—	—	219
—	—	—	—	199	392	283.515	—	—	—	—	284
796	2.014	—	—	401	674	589.329	1.005	2.488	—	—	573
18.308	—	—	—	362	515	482.698	20.109	711	—	—	504
35.290	711	—	—	383	505	521.169	36.882	1.422	—	—	559
52.550	1.896	—	—	455	535	606.317	54.142	2.607	—	—	663
252.480	4.030	—	—	742	689	681.754	256.082	4.030	—	—	942
230.444	1.185	—	—	756	649	735.420	231.867	1.422	—	—	969
196.724	4.324	—	—	775	598	772.655	198.147	4.620	—	48	975
134.332	1.659	—	—	732	553	839.113	138.790	2.370	—	48	980
100.342	1.422	—	—	708	501	841.733	101.934	4.029	—	—	948
151.798	1.185	—	—	746	489	832.884	152.425	4.977	—	—	990
151.274	711	—	—	701	412	722.355	160.401	1.422	—	—	884
110.118	237	—	—	659	365	711.320	119.004	1.185	—	—	832
116.433	474	—	—	608	334	669.902	134.195	1.185	—	—	805
137.739	1.422	—	—	676	344	718.814	153.381	3.376	—	—	876
3.771.251	21.152	—	—	6.793	3.811	3.927.131	7.599.037	181.174	—	96	11.707
18.249.727	68.069	—	—	23.755	14.377	9.434.491	43.063.285	542.860	—	—	53.041
113.623.911	469.405	—	—	149.922	60.486	62.350.854	191.499.265	1.597.886	—	—	255.448
69.187.542	320.464	—	—	105.309	64.053	106.056.508	203.203.249	3.358.997	—	48	312.619
32.234.290	159.011	—	—	55.733	49.480	113.785.159	157.009.332	3.808.650	—	96	274.603
13.731.992	98.224	—	—	26.648	38.606	113.840.562	122.615.077	3.873.901	—	—	240.330
8.872.917	92.364	—	—	19.781	50.463	195.249.577	160.315.210	6.554.895	—	240	362.120
5.139.444	75.299	—	—	16.015	48.504	316.670.915	153.819.186	7.587.878	—	288	478.078
266.499.702	1.325.849	—	—	413.006	337.880	931.568.697	1040.882.005	27.545.046	—	864	1.999.997
....	—	—	366	346	—	686
....	—	—	413.372	338.226	—	2.000.683

DIPENDENTI DEGLI ENTI LOCALI (CPDEL)

—	—	—	—	5	75	8.450	—	—	—	—	8
—	354	—	—	10	51	15.916	—	354	—	—	16
—	237	—	—	17	42	19.295	—	237	—	—	20
—	—	—	—	115	343	211.788	—	237	—	—	212
—	—	—	—	195	385	278.615	—	—	—	—	279
796	2.014	—	—	387	652	550.711	1.005	2.251	—	—	554
18.308	—	—	—	345	489	457.390	20.109	474	—	—	478
35.290	711	—	—	358	474	486.988	36.882	1.185	—	—	525
46.182	1.896	—	—	419	488	554.633	47.774	2.607	—	—	605
241.862	3.793	—	—	670	616	593.021	245.464	3.793	—	—	842
223.276	948	—	—	686	576	634.223	224.699	1.185	—	—	860
182.918	4.324	—	—	689	527	671.071	184.341	4.324	—	48	860
112.032	1.659	—	—	623	466	702.174	114.868	1.659	—	48	819
81.492	1.422	—	—	597	413	694.931	83.084	1.896	—	—	780
137.198	1.185	—	—	658	418	704.864	137.825	1.185	—	—	844
139.886	474	—	—	585	332	563.904	148.829	711	—	—	711
91.568	237	—	—	527	290	560.842	98.623	237	—	—	660
89.683	474	—	—	505	272	547.938	107.236	711	—	—	656
121.553	948	—	—	569	281	577.458	135.573	1.185	—	—	714
3.573.235	19.493	—	—	6.209	3.443	3.299.148	7.131.018	162.334	—	96	10.593
17.510.589	62.618	—	—	22.494	13.552	8.484.276	41.040.549	505.174	—	—	50.030
110.923.869	448.253	—	—	146.105	58.842	60.268.231	186.619.935	1.540.239	—	—	248.428
61.022.648	291.618	—	—	92.808	60.086	99.251.022	190.875.506	3.240.453	—	48	293.367
26.970.050	137.685	—	—	46.557	46.386	106.483.593	147.379.153	3.686.898	—	96	257.550
10.869.666	78.794	—	—	21.011	36.399	107.153.766	115.788.352	3.749.015	—	—	226.691
6.649.775	61.910	—	—	14.744	47.567	183.733.739	151.321.464	6.286.550	—	144	341.342
3.047.512	34.063	—	—	9.072	42.296	268.039.418	134.470.736	6.829.914	—	288	409.340
242.089.388	1.155.110	—	—	366.959	315.761	845.547.405	976.211.025	26.024.808	—	768	1.847.784
....	—	—	345	331	—	636
....	—	—	367.304	316.092	—	1.848.420

Segue Tav. 23 — Pensioni « I.V.S. » ed analisi delle voci componenti il relativo importo

Importo delle singole voci in migliaia di

CLASSI DI IMPORTO MENSILE (Migliaia di lire)	DIRETTE						Numero	Pensione annua lorda	
	Numero	Importo							
		Pensione annua lorda	Indennità integrativa speciale	Assegni familiari	13.ma mensilità (a)	Altri assegni			Complessivo
fino a 20	8	173	—	1.422	—	—	2	5	217
20-30	1	437	—	—	—	—	—	1	414
30-40	6	3.608	—	711	—	—	4	2	1.244
40-50	2	1.378	—	—	—	—	1	4	2.775
50-60	3	2.609	—	237	—	—	3	12	10.209
60-70	5	4.793	—	237	—	—	5	14	13.727
70-80	4	4.476	—	237	—	—	5	17	18.622
80-90	11	13.580	—	—	—	—	14	24	25.657
90-100	15	20.466	—	—	—	—	20	44	53.080
100-110	25	36.950	—	—	—	—	37	43	57.899
110-120	16	26.162	—	296	—	—	26	48	64.010
120-130	28	47.196	1.622	711	—	—	50	56	78.702
130-140	28	52.703	—	2.133	—	—	55	53	85.221
140-150	26	52.043	—	3.792	—	—	56	40	68.032
150-160	19	38.801	2.184	474	—	—	41	50	97.840
160-170	14	32.078	209	948	—	—	33	51	102.576
170-180	17	40.753	209	474	—	—	41	37	68.818
180-190	19	46.224	1.622	1.717	—	—	50	38	84.721
190-200	142	223.974	203.498	16.470	—	—	444	181	365.342
200-250	242	303.473	547.499	31.761	—	—	883	258	448.339
250-300	259	469.229	624.387	27.078	—	—	1.121	635	833.034
300-350	660	1.293.808	1.900.878	68.018	—	—	3.263	2.338	3.681.773
350-400	612	1.545.666	1.808.384	75.428	—	—	3.429	1.540	3.579.896
400-450	627	1.980.301	1.871.854	87.927	—	—	3.940	888	2.657.286
450-500	1.356	5.538.164	4.152.534	205.780	—	96	9.897	689	2.681.006
500-600	4.621	38.858.723	14.402.758	706.600	—	—	53.968	687	4.783.710
600 e oltre									
TOTALE	8.766	50.637.768	25.517.638	1.232.451	—	96	77.388	7.755	20.064.150
PENSIONI NON RIPARTIBILI	7	—	29	8
TOTALE GENERALE	8.773	—	77.417	7.763

C. 2 — CASSA PER LE

C. 3 — CASSA PER LE PENSIONI AGLI INSEGNANTI

fino a 20	—	—	—	—	—	—	—	—	—
20-30	1	383	—	—	—	—	—	—	—
30-40	—	—	—	—	—	—	—	—	—
40-50	2	1.266	—	—	—	—	1	—	—
50-60	—	—	—	—	—	—	—	—	—
60-70	1	833	—	—	—	—	1	2	1.693
70-80	—	—	—	—	—	—	—	—	—
80-90	3	3.345	—	—	—	—	3	1	1.102
90-100	5	6.080	—	—	—	—	6	—	—
100-110	5	6.688	—	—	—	—	7	3	3.113
110-120	1	1.501	—	—	—	—	2	1	1.540
120-130	2	3.162	—	—	—	—	3	2	3.346
130-140	2	3.520	—	—	—	—	4	2	3.483
140-150	1	1.916	—	—	—	—	2	1	1.901
150-160	—	—	—	—	—	—	—	1	1.990
160-170	6	12.852	—	—	—	—	13	1	379
170-180	1	520	1.622	—	—	—	2	—	—
180-190	2	4.700	—	—	—	—	5	1	648
190-200	2	5.170	—	—	—	—	5	—	—
200-250	24	16.382	56.950	—	—	—	73	8	7.195
250-300	222	123.533	694.694	—	—	—	818	7	7.062
300-350	349	369.565	1.107.379	1.301	—	—	1.478	49	50.327
350-400	605	1.028.179	1.914.806	8.112	—	—	2.951	23	41.891
400-450	707	1.641.059	2.245.425	13.148	—	—	3.900	16	36.606
450-500	559	1.649.365	1.774.045	2.834	—	—	3.426	9	25.994
500-600	625	2.430.970	1.990.625	4.145	—	—	4.426	5	18.742
600 e oltre	859	4.777.194	2.735.915	6.099	—	—	7.519	4	25.964
TOTALE	3.984	12.088.183	12.521.461	35.639	—	—	24.645	136	232.976
PENSIONI NON RIPARTIBILI	—	—	—	—	—	—	—	—	—
TOTALE GENERALE	3.984	12.088.183	12.521.461	35.639	—	—	24.645	136	232.976

(a) Cfr. nota alla pagina precedente.

annuo complessivo per classe di importo mensile, categoria ed ente erogatore

lire; Importo complessivo in milioni di lire

INDIRETTE					TOTALE						
Importo					Numero	Importo					
Indennità integrativa speciale	Assegni familiari	13.ma mensilità (a)	Altri assegni	Complessivo		Pensione annua lorda	Indennità integrativa speciale	Assegni familiari	13.ma mensilità (a)	Altri assegni	Complessivo
PENSIONI AI SANITARI											
—	—	—	—	—	13	390	—	1.422	—	—	2
—	—	—	—	—	2	851	—	—	—	—	1
—	—	—	—	1	8	4.852	—	711	—	—	6
—	—	—	—	3	6	4.153	—	—	—	—	4
—	—	—	—	10	15	12.818	—	237	—	—	13
—	—	—	—	14	19	18.520	—	237	—	—	19
—	—	—	—	19	21	23.098	—	237	—	—	23
3.980	—	—	—	30	35	39.237	3.980	—	—	—	43
6.902	237	—	—	60	59	73.546	6.902	237	—	—	81
6.106	237	—	—	64	68	94.849	6.106	237	—	—	101
13.806	—	—	—	78	64	90.172	13.806	296	—	—	104
19.380	—	—	—	93	84	125.898	21.002	711	—	—	148
14.602	—	—	—	100	81	137.924	14.602	2.133	—	—	155
12.476	—	—	—	81	66	120.075	12.476	3.792	—	—	136
9.556	237	—	—	108	69	136.641	11.740	711	—	—	149
13.534	—	—	—	116	65	134.654	13.743	948	—	—	149
19.902	—	—	—	89	54	109.571	20.111	474	—	—	130
11.410	474	—	—	97	57	130.945	13.032	2.191	—	—	146
168.450	1.422	—	—	535	323	589.316	371.948	17.892	—	—	979
474.002	4.266	—	—	927	500	751.812	1.021.501	36.027	—	—	1.809
1.878.252	17.834	—	—	2.729	894	1.302.263	2.502.639	44.912	—	—	3.850
7.355.904	26.239	—	—	11.264	2.998	5.175.581	9.256.782	94.257	—	—	14.527
4.828.896	21.089	—	—	8.430	2.152	5.125.562	6.637.280	96.517	—	—	11.859
2.757.221	18.719	—	—	5.433	1.515	4.637.587	4.629.075	106.646	—	—	9.373
2.130.777	29.269	—	—	4.841	2.045	8.219.170	6.283.311	235.049	96	—	14.738
2.079.192	41.236	—	—	6.904	5.308	43.642.433	16.481.950	747.836	—	—	60.872
21.804.348	161.259	—	—	42.030	16.521	70.701.918	47.321.986	1.393.710	—	96	119.418
.....	—	—	21	15	—	50
.....	—	—	42.051	16.536	—	119.468

DI ASILO E DI SCUOLE ELEMENTARI PARIFICATE

—	—	—	—	—	1	383	—	—	—	—	—
—	—	—	—	—	2	1.266	—	—	—	—	1
—	—	—	—	2	3	2.526	—	—	—	—	3
—	—	—	—	1	4	4.447	—	—	—	—	4
1.062	—	—	—	4	5	6.080	—	—	—	—	6
—	—	—	—	2	8	9.801	1.062	—	—	—	11
—	—	—	—	3	2	3.041	—	—	—	—	3
—	—	—	—	3	4	6.508	—	—	—	—	7
—	—	—	—	3	4	7.003	—	—	—	—	7
—	—	—	—	2	2	3.817	—	—	—	—	4
—	—	—	—	2	1	1.990	—	—	—	—	2
1.832	—	—	—	2	7	13.231	1.832	—	—	—	15
—	—	—	—	1	1	520	1.622	—	—	—	2
1.832	—	—	—	2	3	5.348	1.832	—	—	—	7
—	—	—	—	—	2	5.170	—	—	—	—	5
15.523	237	—	—	23	32	23.577	72.473	237	—	—	96
18.940	—	—	—	26	229	130.895	713.634	—	—	—	844
155.064	474	—	—	206	398	419.892	1.262.443	1.775	—	—	1.694
70.070	—	—	—	112	628	1.070.070	1.984.876	8.112	—	—	3.063
50.960	—	—	—	88	723	1.677.665	2.296.385	13.148	—	—	3.987
28.665	—	—	—	55	568	1.675.359	1.802.710	2.834	—	—	3.481
15.925	—	—	—	35	630	2.449.712	2.006.550	4.145	—	—	4.460
12.740	—	—	—	39	863	4.803.158	2.748.655	6.099	—	—	7.558
372.613	711	—	—	606	4.120	12.321.159	12.894.074	36.350	—	—	25.252
372.613	711	—	—	606	4.120	12.321.159	12.894.074	36.350	—	—	25.252

Segue Tav. 23 — Pensioni « I.V.S. » ed analisi delle voci componenti il relativo importo

Importo delle singole voci in migliaia di

CLASSI DI IMPORTO MENSILE (Migliaia di lire)	D I R E T T E						Numero	Pensione annua lorda
	Numero	Importo						
		Pensione annua lorda	Indennità integrativa speciale	Assegni familiari	13.ma mensilità (a)	Altri assegni		

C. 4 — CASSA PER LE PENSIONI AGLI UFFICIALI

fino a 20	—	—	—	—	—	—	—	—	—
20- 30	—	—	—	—	—	—	—	1	372
30- 40	—	—	—	—	—	—	—	2	959
40- 50	—	—	—	—	—	—	—	—	—
50- 60	—	—	—	—	—	—	—	1	747
60- 70	2	1.676	—	—	—	—	2	2	1.598
70- 80	4	3.860	—	—	—	—	4	3	2.928
80- 90	1	1.144	—	—	—	—	1	5	5.492
90-100	2	2.496	—	—	—	—	2	5	3.871
100-110	—	—	—	—	—	—	—	6	5.386
110-120	—	—	—	—	—	—	—	3	3.307
120-130	—	—	—	—	—	—	—	3	4.904
130-140	—	—	—	—	—	—	—	4	4.038
140-150	—	—	—	—	—	—	—	5	5.061
150-160	1	2.002	—	—	—	—	2	3	3.953
160-170	1	2.105	—	—	—	—	2	3	6.474
170-180	2	4.534	—	—	—	—	5	7	10.770
180-190	—	—	—	—	—	—	—	5	7.045
190-200	—	—	—	—	—	—	—	4	5.241
200-250	4	2.970	9.555	711	—	—	13	9	12.120
250-300	13	6.742	41.405	474	—	—	49	83	61.066
300-350	141	148.576	447.522	8.116	—	—	604	211	211.892
350-400	109	177.072	347.165	13.588	—	—	538	232	382.763
400-450	98	224.202	312.130	11.850	—	—	548	121	274.137
450-500	100	301.822	318.500	14.695	—	—	635	24	72.028
500-600	197	764.143	627.445	27.966	—	—	1.420	24	82.813
600 e oltre	37	185.906	117.845	4.029	—	—	308	—	—
TOTALE	712	1.829.250	2.221.567	81.409	—	—	4.132	766	1.168.965
PENSIONI NON RIPARTIBILI	—	—	—	—	—	—	—	—	—
TOTALE GENERALE	712	1.829.250	2.221.567	81.409	—	—	4.132	766	1.168.965

D — AMMINISTRAZIONE DELLE

fino a 20	5	511	—	—	34	—	—	1	31	5.391
20- 30	6	1.869	—	—	109	—	—	2	25	7.426
30- 40	1	471	—	—	—	—	—	—	69	29.822
40- 50	10	5.441	—	—	419	—	—	6	169	90.820
50- 60	13	8.778	209	—	624	—	—	10	140	92.583
60- 70	23	17.446	796	—	1.252	—	—	19	159	119.037
70- 80	56	46.525	3.980	—	3.352	—	—	54	282	163.580
80- 90	34	34.062	796	—	2.490	—	—	37	477	245.721
90-100	46	50.834	1.592	—	3.360	—	—	56	694	445.370
100-110	40	48.824	1.592	237	3.638	—	—	54	473	423.949
110-120	20	27.632	—	—	2.028	—	—	30	271	273.486
120-130	30	44.219	796	—	2.551	—	—	48	233	274.046
130-140	28	40.583	4.836	—	2.978	—	—	48	364	477.961
140-150	26	45.246	—	—	2.396	—	—	48	339	485.279
150-160	24	43.767	953	—	1.943	—	—	47	388	500.537
160-170	20	38.696	796	—	1.419	—	—	41	383	448.690
170-180	27	53.387	3.244	237	2.183	—	—	59	333	314.195
180-190	26	54.161	4.015	—	816	—	—	59	167	202.573
190-200	32	57.171	18.767	—	2.018	—	—	78	200	243.595
200-250	347	258.086	784.907	43.726	71.426	—	—	1.156	705	746.257
250-300	717	263.403	2.113.387	129.579	187.290	—	—	2.694	4.443	2.645.970
300-350	3.688	3.829.253	11.580.445	283.780	316.614	—	—	16.010	37.951	37.984.065
350-400	6.891	10.897.179	21.858.074	853.457	899.913	—	—	34.509	29.294	42.607.438
400-450	26.237	57.352.225	83.528.462	3.757.957	4.778.420	—	—	149.417	2.720	5.462.475
450-500	37.696	101.032.263	120.054.448	6.510.238	8.401.500	—	—	235.999	374	1.043.127
500-600	28.909	99.509.021	92.050.221	5.541.825	8.250.474	—	—	205.352	259	905.903
600 e oltre	7.963	44.595.247	25.302.117	1.672.844	3.666.913	—	—	75.237	292	1.558.523
TOTALE	112.915	318.354.300	357.314.433	18.793.680	26.606.160	1.536	721.070	81.235	97.777.819	
PENSIONI NON RIPARTIBILI	200	—	—	—	—	—	485	207	—	
TOTALE GENERALE	113.115	—	—	—	—	—	721.555	81.442	—	

(a) Cfr. nota alla pag. 70.

Segue Tav. 23 — Pensioni « I.V.S. » ed analisi delle voci componenti il relativo importo annuo complessivo per classe di importo mensile, categoria ed ente erogatore

Importo delle singole voci in migliaia di lire; importo complessivo in milioni di lire

CLASSI DI IMPORTO MENSILE (Migliaia di lire)	T O T A L E .						
	Numero	Importo					Complessivo
		Pensione annua lorda	Indennità integrativa speciale	Assegni familiari	13.ma mensilità	Altri assegni	
fino a 20	4.687	1.117.311	—	—	93.217	—	1.210
20- 30	5.123	1.430.140	—	—	117.842	—	1.547
30- 40	483	199.388	—	—	16.646	—	216
40- 50	244	110.696	—	—	9.276	—	120
50- 60	107	68.052	—	—	5.818	—	74
60- 70	55	42.090	—	—	3.542	—	46
70- 80	28	24.764	—	—	2.084	—	27
80- 90	23	22.101	—	—	1.905	—	24
90-100	11	11.756	—	—	1.004	—	13
100-110	6	7.098	—	—	513	—	8
110-120	1	1.340	—	—	104	—	1
120-130	2	2.747	—	—	242	—	3
130-140	—	—	—	—	—	—	—
140-150	2	3.213	—	—	286	—	3
150-160	—	—	—	—	—	—	—
160-170	—	—	—	—	—	—	—
170-180	—	—	—	—	—	—	—
180-190	—	—	—	—	—	—	—
190-200	—	—	—	—	—	—	—
200-250	—	—	—	—	—	—	—
250-300	—	—	—	—	—	—	—
300-350	—	—	—	—	—	—	—
350-400	—	—	—	—	—	—	—
400-450	—	—	—	—	—	—	—
450-500	—	—	—	—	—	—	—
500-600	—	—	—	—	—	—	—
600 e oltre	—	—	—	—	—	—	—
TOTALE	10.772	3.040.696	—	—	252.479	—	3.293
PENSIONI NON RIPARTIBILI	93	—	—	—	27
TOTALE GENERALE	10.865	—	—	—	3.320

F — ENTE NAZIONALE DI PREVIDENZA E ASSISTENZA AI DIPENDENTI STATALI (ENPAS) (a)

fino a 20	9.600	1.596.481	—	—	132.832	—	1.729
20- 30	1.361	384.538	—	—	31.525	—	416
30- 40	275	109.463	—	—	8.948	—	118
40- 50	149	70.022	—	—	5.753	—	76
50- 60	48	30.666	—	—	2.523	—	33
60- 70	18	13.308	—	—	1.127	—	14
70- 80	5	3.927	—	—	298	—	4
80- 90	3	2.279	—	—	189	—	2
90-100	3	3.350	—	—	216	—	4
100-110	1	1.263	—	—	105	—	1
110-120	1	1.312	—	—	113	—	1
120-130	2	2.693	—	—	142	—	3
130-140	4	648	—	—	53	—	1
140-150	2	1.847	—	—	96	—	2
150-160	4	8.969	—	—	355	—	9
160-170	1	1.517	—	—	162	—	2
170-180	—	—	—	—	—	—	—
180-190	—	—	—	—	—	—	—
190-200	—	—	—	—	—	—	—
200-250	1	4.003	—	—	140	—	4
250-300	10	18.328	—	—	531	—	19
300-350	43	163.682	—	—	3.052	—	167
350-400	58	242.160	—	—	5.248	—	247
400-450	19	93.209	—	—	3.000	—	96
450-500	13	71.074	—	—	2.676	—	74
500-600	12	73.539	—	—	3.583	—	77
600 e oltre	5	40.372	—	—	2.444	—	43
TOTALE	11.638	2.938.650	—	—	205.111	—	3.144
PENSIONI NON RIPARTIBILI	37	—	—	—	8
TOTALE GENERALE	11.675	—	—	—	3.152

(a) Non si dispone della ripartizione tra dirette ed indirette.

Tav. 24 — Pensioni indennitarie e relativo importo annuo complessivo per classe di importo mensile, ente erogatore e categoria

Importo in milioni di lire

CLASSI DI IMPORTO MENSILE (migliaia di lire)	VALORI ASSOLUTI						PERCENTUALI					
	Ministero Tesoro : Pensioni di guerra		INAIL : gestione c/ Stato		Totale		Ministero Tesoro : Pensioni di guerra		INAIL : gestione c/ Stato		Totale	
	Numero	Importo	Numero	Importo	Numero	Importo	Numero	Importo	Numero	Importo	Numero	Importo
A — TOTALE												
fino a 20	3.447	332	300	74	3.747	406	0,5	..	1,9	0,2	0,5	..
20- 30	6.870	2.492	770	253	7.640	2.745	1,0	0,3	4,8	6,7	1,1	0,3
30- 40	75.368	33.736	1.041	472	76.409	34.208	10,6	3,4	6,4	1,5	10,5	3,3
40- 50	27.511	14.995	842	484	28.353	15.479	3,9	1,5	5,2	1,5	3,9	1,5
50- 60	181.041	121.258	947	662	181.988	121.920	25,5	12,2	5,9	2,0	25,1	11,9
60- 70	2.857	2.373	1.011	838	3.868	3.211	0,4	0,2	6,3	2,6	0,5	0,3
70- 80	62.481	55.735	1.188	1.112	63.669	56.847	8,8	5,6	7,4	3,4	8,8	5,5
80- 90	32.677	35.557	1.024	1.120	33.701	36.677	4,6	3,7	6,3	3,4	4,6	3,6
90-100	60.174	70.355	459	548	60.633	70.903	8,5	7,1	2,8	1,7	8,4	6,9
100-110	30.709	40.566	838	1.125	31.547	41.691	4,3	4,1	5,2	3,5	4,3	4,1
110-120	9.099	13.216	340	497	9.439	13.713	1,3	1,3	2,1	1,5	1,3	1,3
120-130	23.715	36.417	362	573	24.077	36.990	3,3	3,7	2,2	1,8	3,3	3,6
130-140	85.754	151.658	867	1.450	86.621	153.108	12,1	15,3	5,4	4,4	11,9	15,0
140-150	13.606	24.383	244	445	13.850	24.828	1,9	2,4	1,5	1,4	1,9	2,4
150-160	7.966	15.133	116	228	8.082	15.361	1,1	1,5	0,7	0,7	1,1	1,5
160-170	12.519	25.031	537	1.101	13.056	26.132	1,8	2,5	3,3	3,4	1,8	2,6
170-180	1.263	2.739	346	754	1.609	3.493	0,2	0,3	2,1	2,3	0,2	0,3
180-190	4.295	9.682	114	265	4.409	9.947	0,6	1,0	0,7	0,8	0,6	1,0
190-200	781	1.891	310	765	1.091	2.656	0,1	0,2	1,9	2,3	0,2	0,3
200-250	14.213	39.608	697	1.972	14.910	41.580	2,0	4,0	4,3	6,0	2,1	4,1
250-300	26.664	87.353	768	2.605	27.432	89.958	3,7	8,8	4,8	8,0	3,8	8,8
300-350	1.072	4.346	1.581	6.309	2.653	10.655	0,1	0,4	9,8	19,3	0,4	1,0
350-400	1.270	5.919	313	1.455	1.583	7.374	0,2	0,6	1,9	4,5	0,2	0,7
400-450	7.080	38.061	202	1.095	7.282	39.156	1,0	3,8	1,3	3,4	1,0	3,8
450-500	3.291	19.685	284	1.545	3.555	21.230	0,5	2,0	1,6	4,7	0,5	2,1
500-600	7.540	53.846	273	1.840	7.813	55.686	1,1	5,4	1,7	5,6	1,1	5,4
600 e oltre	6.459	86.180	403	3.059	6.862	89.239	0,9	8,7	2,5	9,4	0,9	8,7
TOTALE	709.722	992.549	16.157	32.646	725.879	1.025.195	100,0	100,0	100,0	100,0	100,0	100,0
ESTERO	15.129	13.727	—	—	15.129	13.727	—	—	—	—	—	—
TOTALE GENERALE	724.851	1.006.276	16.157	32.646	741.008	1.038.922	—	—	—	—	—	—

**Segue Tav. 24 — Pensioni indennitarie e relativo importo annuo complessivo
per classe di importo mensile, ente erogatore e categoria**

Importo in milioni di lire

CLASSI DI IMPORTO MENSILE (migliaia di lire)	VALORI ASSOLUTI						PERCENTUALI					
	Ministero Tesoro : Pensioni di guerra		INAIL : gestione c/ Stato		Totale		Ministero Tesoro : Pensioni di guerra		INAIL : gestione c/ Stato		Totale	
	Numero	Importo	Numero	Importo	Numero	Importo	Numero	Importo	Numero	Importo	Numero	Importo
B — DIRETTE												
fino a 20	109	8	299	74	408	82	0,1	..	2,3	0,3	0,1	..
20- 30	70	22	769	253	839	275	6,0	1,2	0,2	..
30- 40	884	403	1.041	472	1.925	875	0,3	0,1	8,1	2,2	0,5	0,1
40- 50	2.106	1.202	842	484	2.948	1.686	0,6	0,2	6,5	2,2	0,8	0,3
50- 60	103.654	68.284	947	682	104.601	68.946	30,1	12,1	7,3	3,1	29,4	11,8
60- 70	1.131	919	1.011	838	2.142	1.757	0,3	0,2	7,8	3,9	0,6	0,3
70- 80	57.539	50.761	1.057	997	58.596	51.758	16,7	9,0	8,2	4,6	16,4	8,9
80- 90	26.099	28.673	1.002	1.098	27.101	29.771	7,6	5,1	7,8	5,1	7,6	5,1
90-100	28.285	31.467	421	505	28.706	31.972	8,2	5,6	3,2	2,3	8,1	5,5
100-110	27.211	36.059	806	1.085	28.017	37.144	7,9	6,4	6,2	5,0	7,9	6,3
110-120	423	609	312	458	735	1.067	0,1	0,1	2,4	2,1	0,2	0,2
120-130	22.368	34.275	329	524	22.697	34.799	6,5	6,1	2,6	2,4	6,4	5,9
130-140	213	357	631	1.072	844	1.429	0,1	0,1	4,9	4,9	0,2	0,2
140-150	12.983	23.226	193	357	13.176	23.583	3,8	4,1	1,5	1,6	3,7	4,0
150-160	5.256	9.855	110	217	5.366	10.072	1,5	1,7	0,8	1,0	1,5	1,7
160-170	12.187	24.336	509	1.045	12.696	25.381	3,6	4,3	3,9	4,8	3,6	4,3
170-180	1.057	2.286	113	251	1.170	2.537	0,3	0,4	0,9	1,2	0,3	0,4
180-190	4.202	9.464	96	225	4.298	9.689	1,2	1,7	0,8	1,0	1,2	1,2
190-200	681	1.645	281	697	962	2.342	0,2	0,3	2,2	3,2	0,3	0,4
200-250	6.092	17.530	512	1.468	6.604	18.998	1,8	3,1	3,9	6,9	1,9	3,2
250-300	4.337	15.069	335	1.187	4.672	16.256	1,3	2,7	2,6	5,5	1,3	2,8
300-350	929	3.778	173	713	1.102	4.491	0,3	0,7	1,3	3,3	0,3	0,8
350-400	1.248	5.817	282	1.315	1.530	7.132	0,4	1,0	2,2	6,1	0,4	1,2
400-450	7.074	38.029	185	1.007	7.259	39.036	2,0	6,7	1,4	4,7	2,0	6,7
450-500	3.290	19.680	192	1.140	3.482	20.820	1,0	3,5	1,5	5,3	1,0	3,6
500-600	7.534	53.807	252	1.704	7.786	55.511	2,2	9,5	1,9	7,9	2,2	9,5
600 e oltre	6.456	86.152	236	1.775	6.692	87.927	1,9	15,3	1,8	8,2	1,9	15,1
TOTALE	343.418	563.714	12.936	21.623	356.354	585.337	100,0	100,0	100,0	100,0	100,0	100,0
ESTERO	8.557	8.083	—	—	8.557	8.083	—	—	—	—	—	—
TOTALE GENERALE	351.975	571.797	12.936	21.623	364.911	593.420	—	—	—	—	—	—

C — INDIRETTE

fino a 20	3.338	325	1	—	3.339	325	0,9	0,1	—	—	0,9	0,1
20- 30	6.800	2.470	1	—	6.801	2.470	1,9	0,6	—	—	1,8	0,6
30- 40	74.484	33.333	—	—	74.484	33.333	20,3	7,8	—	—	20,2	7,6
40- 50	25.405	13.793	—	—	25.405	13.793	6,9	3,2	—	—	6,9	3,1
50- 60	77.387	52.974	—	—	77.387	52.974	21,2	12,4	—	—	20,9	12,0
60- 70	1.726	1.454	—	—	1.726	1.454	0,5	0,3	—	—	0,5	0,3
70- 80	4.942	4.974	131	115	5.073	5.089	1,3	1,2	4,1	1,0	1,4	1,2
80- 90	6.578	6.884	22	22	6.600	6.906	1,8	1,6	0,7	0,2	1,8	1,6
90-100	31.889	38.888	38	43	31.927	38.931	8,7	9,1	1,2	0,4	8,7	8,9
100-110	3.498	4.508	32	40	3.530	4.548	1,0	1,1	1,0	0,4	1,0	1,0
110-120	8.676	12.607	28	39	8.704	12.646	2,4	2,9	0,9	0,3	2,3	2,9
120-130	1.347	2.142	33	49	1.380	2.191	0,4	0,5	1,0	0,4	0,4	0,5
130-140	85.541	151.301	236	378	85.777	151.679	23,4	35,3	7,3	3,4	23,2	34,5
140-150	623	1.157	51	88	674	1.245	0,2	0,3	1,6	0,8	0,2	0,3
150-160	2.710	5.278	6	11	2.716	5.289	0,7	1,2	0,2	0,1	0,7	1,2
160-170	332	695	28	56	360	751	0,1	0,2	0,9	0,5	0,1	0,2
170-180	208	453	233	503	439	956	..	0,1	7,2	4,6	0,1	0,2
180-190	93	218	18	40	111	258	0,6	0,4
190-200	100	247	29	68	129	315	0,9	0,6	..	0,1
200-250	8.121	22.078	185	504	8.306	22.582	2,2	5,1	5,7	4,6	2,3	5,1
250-300	22.327	72.284	433	1.418	22.760	73.702	6,1	16,9	13,4	12,9	6,2	16,8
300-350	143	567	1.408	5.596	1.551	6.163	..	0,1	43,7	50,8	0,4	1,4
350-400	22	102	31	102	242	242	1,0	1,3
400-450	6	32	17	88	23	120	0,5	0,8
450-500	1	5	72	405	73	410	2,2	3,7	..	0,1
500-600	6	39	21	138	27	175	0,7	1,2
600 e oltre	3	29	167	1.284	170	1.313	5,2	11,6	..	0,3
TOTALE	366.304	428.835	3.221	11.023	369.525	439.858	100,0	100,0	100,0	100,0	100,0	100,0
ESTERO	6.572	5.644	—	—	6.572	5.644	—	—	—	—	—	—
TOTALE GENERALE	372.876	434.479	3.221	11.023	376.097	445.502	—	—	—	—	—	—

Tav. 25 — Pensioni indennitarie e relativo importo annuo complessivo
per classe di importo mensile, categoria ed ente erogatore

Importo in milioni di lire.

CLASSI DI IMPORTO MENSILE (Migliaia di lire)	VALORI ASSOLUTI						PERCENTUALI					
	Dirette		Indirette		Totale		Dirette		Indirette		Totale	
	Numero	Importo	Numero	Importo	Numero	Importo	Numero	Importo	Numero	Importo	Numero	Importo
A — TOTALE												
fino a 20	408	82	3.339	325	3.747	406	0,1	..	0,9	0,1	0,5	..
20- 30	839	275	6.801	2.470	7.640	2.745	0,2	..	1,8	0,6	1,1	0,3
30- 40	1.925	875	74.484	33.333	76.409	34.208	0,5	0,1	20,2	7,6	10,5	3,3
40- 50	2.948	1.686	25.405	13.793	28.353	15.479	0,8	0,3	6,9	3,1	3,9	1,5
50- 60	104.601	68.946	77.387	52.974	181.988	121.920	29,4	11,8	20,9	12,0	25,1	11,9
60- 70	2.142	1.757	1.726	1.454	3.868	3.211	0,6	0,3	0,5	0,3	0,5	0,3
70- 80	58.596	51.758	5.073	5.089	63.669	56.847	16,4	8,9	1,4	1,2	8,8	5,5
80- 90	27.101	29.771	6.600	6.906	33.701	36.677	7,6	5,1	1,8	1,6	4,6	3,6
90-100	28.706	31.972	31.927	38.931	60.633	70.903	8,1	5,5	8,7	8,9	8,4	6,9
100-110	28.017	37.144	3.530	4.548	31.547	41.691	7,9	6,3	1,0	1,0	4,3	4,1
110-120	735	1.067	8.704	12.646	9.439	13.713	0,2	0,2	2,3	2,9	1,3	1,3
120-130	22.697	34.799	1.380	2.191	24.077	36.990	6,4	5,9	0,4	0,5	3,3	3,6
130-140	844	1.429	85.777	151.679	86.621	153.108	0,2	0,2	23,2	34,5	11,9	15,0
140-150	13.176	23.583	674	1.245	13.850	24.828	3,7	4,0	0,2	0,3	1,9	2,4
150-160	5.366	10.072	2.716	5.289	8.082	15.361	1,5	1,7	0,7	1,2	1,1	1,5
160-170	12.696	25.381	360	751	13.056	26.132	3,6	4,3	0,1	0,2	1,8	2,6
170-180	1.170	2.537	439	956	1.609	3.493	0,3	0,4	0,1	0,2	0,2	0,3
180-190	4.298	9.689	111	258	4.409	9.947	1,2	1,7	0,6	1,0
190-200	962	2.342	129	315	1.091	2.656	0,3	0,4	..	0,1	0,2	0,3
200-250	6.604	18.998	8.306	22.582	14.910	41.580	1,9	3,2	2,3	5,1	2,1	4,1
250-300	4.672	16.256	22.760	73.702	27.432	89.958	1,3	2,8	6,2	16,8	3,8	8,8
300-350	1.102	4.491	1.551	6.163	2.653	10.655	0,3	0,8	0,4	1,4	0,4	1,0
350-400	1.530	7.132	53	242	1.583	7.374	0,4	1,2	0,2	0,7
400-450	7.259	39.036	23	120	7.282	39.156	2,0	6,7	1,0	3,8
450-500	3.482	20.820	73	410	3.555	21.230	1,0	3,6	..	0,1	0,5	2,1
500-600	7.786	55.511	27	175	7.813	55.686	2,2	9,5	1,1	5,4
600 e oltre	6.692	87.927	170	1.313	6.862	89.239	1,9	15,1	..	0,3	0,9	8,7
TOTALE	356.354	585.337	369.525	439.858	725.879	1.025.195	100,0	100,0	100,0	100,0	100,0	100,0
ESTERO	8.557	8.083	6.572	5.644	15.129	13.727	—	—	—	—	—	—
TOTALE GENERALE	364.911	593.420	376.097	445.502	741.008	1.038.922	—	—	—	—	—	—

Tav. 26 — Pensioni di benemerenzza e relativo importo annuo complessivo per classe di importo mensile

Importo in milioni di lire

CLASSI DI IMPORTO MENSILE (Migliaia di lire)	VALORI ASSOLUTI						PERCENTUALI					
	Assegni al valor militare		Assegni di Vittorio Veneto		Totale		Assegni al valor militare		Assegni di Vittorio Veneto		Totale	
	Numero	Importo	Numero	Importo	Numero	Importo	Numero	Importo	Numero	Importo	Numero	Importo
fino a 20	76.001	3.975	283.993	42.599	359.994	46.574	99,8	98,3	100,0	100,0	99,9	99,9
20- 30	150	49	—	—	150	49	0,2	1,2	—	—	0,1	0,1
30- 40	24	11	—	—	24	11	..	0,3	—	—
40- 50	6	3	—	—	6	3	..	0,1	—	—
50- 60	—	—	—	—	—	—	—	—	—	—	—	—
60- 70	—	—	—	—	—	—	—	—	—	—	—	—
70- 80	—	—	—	—	—	—	—	—	—	—	—	—
80- 90	6	6	—	—	6	6	..	0,1	—	—
90-100	—	—	—	—	—	—	—	—	—	—	—	—
100-110	—	—	—	—	—	—	—	—	—	—	—	—
110-120	—	—	—	—	—	—	—	—	—	—	—	—
120-130	—	—	—	—	—	—	—	—	—	—	—	—
130-140	—	—	—	—	—	—	—	—	—	—	—	—
140-150	—	—	—	—	—	—	—	—	—	—	—	—
150-160	—	—	—	—	—	—	—	—	—	—	—	—
160-170	—	—	—	—	—	—	—	—	—	—	—	—
170-180	—	—	—	—	—	—	—	—	—	—	—	—
180-190	—	—	—	—	—	—	—	—	—	—	—	—
190-200	—	—	—	—	—	—	—	—	—	—	—	—
200-250	—	—	—	—	—	—	—	—	—	—	—	—
250-300	—	—	—	—	—	—	—	—	—	—	—	—
300-350	—	—	—	—	—	—	—	—	—	—	—	—
350-400	—	—	—	—	—	—	—	—	—	—	—	—
400-450	—	—	—	—	—	—	—	—	—	—	—	—
450-500	—	—	—	—	—	—	—	—	—	—	—	—
500-600	—	—	—	—	—	—	—	—	—	—	—	—
600 e oltre	—	—	—	—	—	—	—	—	—	—	—	—
TOTALE	78.187	4.043	283.993	42.522	360.180	46.643	100,0	100,0	100,0	100,0	100,0	100,0
PENSIONI NON RIPARTIBILI	1.732	96	44.660	6.699	46.392	6.795	—	—	—	—	—	—
TOTALE GENERALE	77.919	4.139	328.653	49.298	406.572	53.437	—	—	—	—	—	—

Tav. 27 - Pensioni e relativo importo annuo per

Importo in

REGIONI RIPARTIZIONI GEOGRAFICHE	I.V.S.						Dirette	
	Dirette		Indirette		Totale (a)			
	Numero	Importo	Numero	Importo	Numero	Importo	Numero	Importo
Piemonte	60.177	389.900	28.158	127.394	89.813	517.832	18.245	29.263
Valle d'Aosta	1.412	9.149	461	2.115	1.916	11.276	408	547
Lombardia	90.893	585.031	38.211	172.246	132.702	758.432	33.248	56.174
Trentino-Alto Adige	15.015	99.703	5.637	25.114	21.025	124.924	4.954	8.480
<i>Bolzano-Bozen</i>	6.255	43.366	2.425	11.030	8.847	54.444	2.295	3.606
<i>Trento</i>	8.760	56.338	3.212	14.084	12.178	70.480	2.659	4.875
Veneto	63.465	413.861	25.944	115.801	91.013	530.196	26.411	47.168
Friuli-Venezia Giulia	28.405	187.163	12.028	53.607	41.286	241.065	10.877	18.935
Liguria	45.278	294.970	20.832	93.868	67.261	389.192	15.212	25.893
Emilia-Romagna	71.413	467.640	27.154	120.731	100.174	588.783	29.838	48.777
Toscana	71.083	465.485	30.340	136.442	102.839	602.294	27.083	43.717
Umbria	14.081	89.938	5.731	25.005	20.140	115.040	12.114	17.250
Marche	24.383	157.529	10.346	45.354	35.234	203.068	15.407	23.424
Lazio	119.195	850.505	53.149	249.860	174.926	1.100.981	52.356	87.094
Abruzzi	18.800	120.406	7.960	34.603	27.232	155.120	11.041	17.900
Molise	4.210	26.806	1.849	7.903	6.187	34.738	2.740	3.971
Campania	70.061	459.243	36.994	163.594	108.876	623.303	31.270	48.599
Puglia	45.432	292.292	22.536	99.716	69.299	392.351	16.281	26.976
Basilicata	5.041	30.849	2.513	10.871	7.722	41.761	2.754	4.097
Calabria	23.117	147.508	11.554	50.720	35.230	198.449	13.559	21.895
Sicilia	70.469	459.388	33.417	148.625	105.569	608.449	25.987	44.855
Sardegna	22.052	142.813	9.953	44.424	32.515	187.356	6.524	10.245
ITALIA SETTENTRIONALE	375.858	2.447.418	158.425	710.877	545.190	3.161.700	139.193	235.237
<i>Nord-Occidentale</i>	197.560	1.279.050	87.662	395.624	291.692	1.676.732	67.113	111.877
<i>Nord-Orientale</i>	178.298	1.168.368	70.763	315.252	253.498	1.484.968	72.080	123.360
ITALIA CENTRALE	228.742	1.563.458	99.566	456.662	333.139	2.021.383	106.960	171.485
ITALIA MERIDIONALE E INSULARE	259.182	1.679.305	126.776	560.456	392.630	2.241.528	110.156	178.538
<i>Meridionale</i>	166.661	1.077.103	83.406	367.408	254.546	1.445.722	77.645	123.438
<i>Insulare</i>	92.521	602.201	43.370	193.049	138.084	795.805	32.511	55.100
ITALIA	863.782	5.690.180	384.767	1.727.993	1.270.959	7.424.610	356.309	585.260
ESTERO	5.149	5.362	2.851	2.134	8.130	7.531	8.602	8.160
PENSIONI NON RIPARTIBILI (b)	24.600	125.835	8.904	34.309	33.504	160.144	—	—
TOTALE GENERALE	893.531	5.821.377	396.522	1.764.436	1.312.593	7.592.285	364.911	593.420

(a) Il totale I.V.S. e il totale generale non coincidono con i parziali perchè comprensivi di INADEL ed ENPAS, delle quali non si dispone della ripartizione in

TERRITORIO

regione, ripartizione geografica, tipo e categoria

milioni di lire

INDENNITARIE				BENEMERENZA		TOTALE					
Indirette		Totale		Numero	Importo	Dirette		Indirette		Totale (a)	
Numero	Importo	Numero	Importo			Numero	Importo	Numero	Importo	Numero	Importo
23.964	27.126	42.209	56.388	35.353	4.634	113.775	423.797	52.122	154.520	167.375	578.854
469	527	877	1.074	762	96	2.582	9.792	930	2.642	3.555	12.446
41.371	47.915	74.619	104.089	43.035	5.394	166.976	646.599	79.582	220.161	250.356	867.915
5.084	5.481	10.038	13.962	5.170	693	25.139	108.876	10.721	30.595	36.233	139.579
2.097	2.305	4.392	5.911	1.840	248	10.390	47.220	4.522	13.335	15.079	60.603
2.987	3.176	5.646	8.051	3.330	446	14.749	61.659	6.199	17.260	21.154	78.977
29.055	34.121	55.466	81.289	26.861	3.415	116.737	464.444	54.999	149.922	173.340	614.900
14.709	17.647	25.586	36.581	10.623	1.261	49.905	207.359	26.737	71.254	77.495	278.907
15.324	18.058	30.536	43.952	17.383	2.092	77.873	322.955	36.156	111.926	115.180	435.236
37.109	44.478	66.947	93.255	30.985	4.041	132.236	520.458	64.263	165.209	198.106	686.079
31.822	39.028	58.905	82.745	31.406	4.142	129.572	513.344	62.162	175.470	193.150	689.181
7.845	8.522	19.959	25.772	6.417	868	32.612	108.056	13.576	33.527	46.516	141.680
13.225	15.365	28.632	38.788	10.326	1.372	50.116	182.325	23.571	60.719	74.192	243.228
38.277	44.089	90.633	131.183	31.351	3.807	202.902	941.406	91.426	293.949	296.910	1.235.971
12.046	15.476	23.087	33.376	8.751	1.177	38.592	139.483	20.006	50.079	59.070	189.673
3.289	4.139	6.029	8.110	2.352	326	9.302	31.103	5.138	12.042	14.568	43.174
27.975	35.148	59.245	83.747	22.064	2.857	123.395	510.699	64.969	198.742	190.185	709.907
17.586	20.902	33.867	47.878	20.541	2.715	82.254	321.983	40.122	120.618	123.707	442.944
3.727	4.499	6.481	8.596	3.919	554	11.714	35.500	6.240	15.370	18.122	50.911
13.553	18.233	27.112	40.128	11.552	1.599	48.228	171.002	25.107	68.953	73.894	240.176
26.712	32.509	52.699	77.364	30.714	4.184	127.170	508.427	60.129	181.134	188.982	689.997
6.354	6.544	12.878	16.788	10.615	1.414	39.191	154.472	16.307	50.968	56.008	205.558
167.085	195.352	306.278	430.589	170.172	21.627	685.223	2.704.282	325.510	906.229	1.021.640	3.613.916
81.128	93.626	148.241	205.503	96.533	12.217	361.206	1.403.144	168.790	489.250	536.466	1.894.452
85.957	101.727	158.037	225.087	73.639	9.410	324.017	1.301.138	156.720	416.979	485.174	1.719.465
91.169	107.003	198.129	278.488	79.500	10.189	415.202	1.745.132	190.735	563.665	610.768	2.310.060
111.242	137.450	221.398	315.988	110.508	14.826	479.846	1.872.669	238.018	697.906	724.536	2.572.342
78.176	98.397	155.821	221.835	69.179	9.228	313.485	1.209.769	161.582	465.805	479.546	1.676.785
33.066	39.053	65.577	94.152	41.329	5.599	166.361	662.900	76.436	232.102	244.990	895.556
369.496	439.805	725.805	1.025.065	360.180	46.642	1.580.271	6.322.082	754.263	2.167.798	2.356.944	8.496.317
6.601	5.697	15.203	13.857	46.392	6.795	60.143	20.317	9.452	7.831	69.725	28.183
—	—	—	—	—	—	24.600	125.835	8.904	34.309	33.504	160.144
376.097	445.502	741.008	1.038.922	406.572	53.437	1.665.014	6.468.234	772.619	2.209.938	2.460.173	8.684.644

dirette e indirette. — (b) Altri enti: Postelegrafonici - Fondo per gli assegni vitalizi e straordinari al personale del Lotto.

Tav. 28 — Pensioni « I.V.S. » e relativo importo annuo

Importo complessivo in milioni di lire;

REGIONI RIPARTIZIONI GEOGRAFICHE	MINISTERO DEL TESORO PENSIONI ORDINARIE			ISTITUTI DI PREVIDENZA AMMINISTRATI DAL MINISTERO DEL TESORO			F.S.		
	Numero	Importo		Numero	Importo		Numero	Importo	
		Complessivo	Medio per pensione		Complessivo	Medio per pensione		Complessivo	Medio per pensione
Piemonte	43.471	259.799	6.976	24.109	144.107	5.977	20.755	113.388	5.463
Valle d'Aosta	1.090	6.619	6.073	620	3.783	6.101	163	862	5.286
Lombardia	65.677	393.903	5.998	44.995	265.800	5.907	18.232	97.574	5.352
Trentino-Alto Adige	11.882	71.738	6.038	5.829	37.062	6.538	2.941	16.017	5.446
<i> Bolzano-Bozen</i>	<i>4.546</i>	<i>28.904</i>	<i>6.358</i>	<i>2.570</i>	<i>16.849</i>	<i>6.556</i>	<i>1.564</i>	<i>8.643</i>	<i>5.526</i>
<i> Trento</i>	<i>7.336</i>	<i>42.834</i>	<i>5.839</i>	<i>3.259</i>	<i>20.213</i>	<i>6.202</i>	<i>1.377</i>	<i>7.374</i>	<i>5.355</i>
Veneto	48.525	295.593	6.092	24.310	142.531	5.863	16.574	91.539	5.523
Friuli-Venezia Giulia	22.851	139.586	6.109	10.221	60.586	5.928	7.316	40.598	5.515
Liguria	35.321	210.839	5.969	18.455	110.167	5.969	12.334	67.833	5.500
Emilia-Romagna	48.330	293.708	6.077	33.684	203.174	6.032	16.553	91.489	5.527
Toscana	53.250	324.156	6.087	27.804	165.231	5.943	20.369	112.541	5.525
Umbria	10.532	62.654	5.949	5.830	33.203	5.695	3.450	19.086	5.532
Marche	17.994	107.602	5.980	11.243	64.845	5.768	5.492	30.436	5.542
Lazio	119.286	779.608	6.536	33.823	208.454	6.162	19.229	112.304	5.840
Abruzzi	16.142	96.732	5.995	6.940	38.367	5.528	3.678	19.909	5.413
Molise	3.410	20.586	6.038	1.921	10.315	5.369	729	3.806	5.228
Campania	66.934	395.449	5.908	24.911	145.632	5.846	15.210	81.755	5.375
Puglia	45.202	263.884	5.838	14.628	83.381	5.700	8.138	44.743	5.498
Basilicata	4.317	24.182	5.602	2.673	14.613	5.467	564	2.925	5.187
Calabria	18.531	107.106	5.780	9.300	52.578	5.654	6.840	38.544	5.635
Sicilia	61.338	362.395	5.908	29.365	173.415	5.905	13.183	72.202	5.477
Sardegna	22.436	131.317	5.853	7.213	42.754	5.927	2.356	13.166	5.588
ITALIA SETTENTRIONALE	277.147	1.671.785	6.032	162.223	967.209	5.962	94.913	519.300	5.471
<i> Nord-Occidentale</i>	<i>145.559</i>	<i>871.160</i>	<i>5.985</i>	<i>88.179</i>	<i>523.857</i>	<i>5.941</i>	<i>51.484</i>	<i>279.657</i>	<i>5.432</i>
<i> Nord-Orientale</i>	<i>131.588</i>	<i>800.625</i>	<i>6.084</i>	<i>74.044</i>	<i>443.353</i>	<i>5.988</i>	<i>43.429</i>	<i>239.643</i>	<i>5.518</i>
ITALIA CENTRALE	201.062	1.274.020	6.336	78.706	471.733	5.994	48.540	274.367	5.652
ITALIA MERIDIONALE E INSULARE	238.310	1.401.653	5.882	96.951	561.054	5.787	50.697	277.053	5.465
<i> Meridionale</i>	<i>154.536</i>	<i>907.942</i>	<i>5.875</i>	<i>60.373</i>	<i>344.886</i>	<i>5.713</i>	<i>35.158</i>	<i>191.683</i>	<i>5.452</i>
<i> Insulare</i>	<i>83.774</i>	<i>493.712</i>	<i>5.993</i>	<i>36.578</i>	<i>216.169</i>	<i>5.910</i>	<i>15.539</i>	<i>85.369</i>	<i>5.494</i>
ITALIA	716.519	4.347.458	6.067	337.880	1.999.997	5.919	194.150	1.070.719	5.515
ESTERO	7.247	6.015	829	346	686	1.982	407	795	1.953
PENSIONI NON RIPARTIBILI (b)	—	—	—	—	—	—	—	—	—
TOTALE GENERALE	723.766	4.353.473	6.015	338.226	2.000.683	5.915	194.557	1.071.514	5.507

(a) Cfr. corrispondente nota alla Tav. 22.

(b) Postelegrafonici, Fondo per gli assegni vitalizi al personale del Lotto.

per regione, ripartizione geografica, ente erogatore e categoria

importo medio per pensione in migliaia di lire

INADEL (a)			ENPAS (a)			ALTRI ENTI			TOTALE (a)		
Numero	Importo		Numero	Importo		Numero	Importo		Numero	Importo	
	Complessivo	Medio per pensione		Complessivo	Medio per pensione		Complessivo	Medio per pensione		Complessivo	Medio per pensione
822	263	320	656	275	419	89.813	517.832	5.766
24	7	306	19	5	259	1.916	11.276	5.885
2.872	906	315	926	24	269	132.702	758.432	5.715
220	72	328	153	35	229	21.025	124.924	5.942
108	36	334	59	12	204	8.847	54.444	6.154
112	36	323	94	23	244	12.178	70.480	5.787
863	262	303	741	271	366	91.013	530.196	5.825
540	174	322	313	121	386	41.286	241.065	5.839
522	179	343	629	174	277	67.261	389.192	5.786
732	217	297	875	195	223	100.174	588.783	5.878
651	192	295	765	174	227	102.839	602.294	5.857
118	33	276	210	64	306	20.140	115.040	5.712
230	65	284	275	120	436	35.234	203.068	5.763
789	237	300	1.793	378	211	174.926	1.100.981	6.294
179	51	282	293	61	209	27.232	155.120	5.696
51	14	267	77	16	202	6.187	34.738	5.615
612	175	286	1.209	291	241	108.876	623.303	5.725
441	127	287	890	217	243	69.299	392.351	5.662
68	19	279	100	22	216	7.722	41.761	5.408
194	51	263	365	169	464	35.230	198.449	5.633
664	198	296	1.019	238	234	105.569	608.449	5.764
180	52	289	330	68	207	32.515	187.356	5.762
6.595	2.081	315	4.312	1.326	307	545.190	3.161.700	5.799
4.240	1.355	320	2.230	703	315	291.692	1.676.732	5.748
2.355	725	308	2.082	622	299	253.498	1.484.968	5.858
1.788	527	295	3.043	736	242	333.139	2.021.383	6.068
2.389	686	287	4.283	1.082	253	392.630	2.241.528	5.709
1.545	436	282	2.934	776	264	254.546	1.445.722	5.680
844	250	296	1.349	307	227	138.084	795.805	5.763
10.772	3.293	306	11.638	3.144	270	—	—	—	1.270.959	7.424.610	5.842
93	27	290	37	8	216	—	—	—	8.130	7.531	926
—	—	—	—	—	—	33.504	160.144	4.779	33.504	160.144	4.779
10.865	3.320	305	11.675	3.152	269	33.504	160.144	4.779	1.312.593	7.592.285	5.784

Segue Tav. 28 — Pensioni « I.V.S. » e relativo importo annuo per regione, ripartizione geografica, ente erogatore e categoria

Importo complessivo in milioni di lire; importo medio per pensione in migliaia di lire

REGIONI RIPARTIZIONI GEOGRAFICHE	MINISTERO DEL TESORO PENSIONI ORDINARIE			ISTITUTI DI PREVIDENZA AMMINISTRATI DAL MINISTERO DEL TESORO			F.S.			T O T A L E		
	Numero	Importo		Numero	Importo		Numero	Importo		Numero	Importo	
		Com- plessivo	Medio per pensione		Com- plessivo	Medio per pensione		Com- plessivo	Medio per pensione		Com- plessivo	Medio per pensione
B — DIRETTE												
Piemonte	30.803	201.084	6.528	17.265	112.895	6.539	12.109	75.921	6.270	60.177	389.900	6.479
Valle d'Aosta	832	5.408	6.500	477	3.115	6.530	103	626	6.077	1.412	9.149	6.479
Lombardia	48.595	315.974	6.502	32.480	208.823	6.429	9.618	60.234	6.263	90.693	585.031	6.451
Trentino-Alto Adige	8.869	58.361	6.580	4.458	30.758	6.900	1.688	10.584	6.270	15.015	99.703	6.640
<i>Bolzano-Bozen</i>	3.381	23.599	6.980	1.965	13.995	7.122	909	5.772	6.350	6.255	43.366	6.933
<i>Trento</i>	5.488	34.762	6.334	2.493	16.764	6.724	779	4.812	6.177	8.760	56.338	6.431
Veneto	35.619	237.507	6.668	17.924	113.486	6.332	9.922	62.868	6.336	63.465	413.861	6.521
Friuli-Venezia Giulia	16.137	109.245	6.770	7.993	50.536	6.323	4.275	27.382	6.405	28.405	187.163	6.589
Liguria	24.352	160.995	6.611	13.960	89.661	6.423	6.966	44.314	6.361	45.278	294.970	6.515
Emilia-Romagna	35.582	236.686	6.652	25.603	166.342	6.497	10.228	64.612	6.317	71.413	467.640	6.548
Toscana	38.359	256.134	6.677	20.879	133.831	6.410	11.845	75.520	6.376	71.083	465.485	6.548
Umbria	7.593	49.682	6.543	4.270	26.389	6.180	2.218	13.867	6.252	14.081	89.938	6.387
Marche	13.036	85.853	6.586	8.116	50.945	6.277	3.231	20.731	6.416	24.383	157.529	6.461
Lazio	83.047	605.700	7.293	24.763	166.832	6.737	11.385	77.973	6.849	119.195	850.505	7.135
Abruzzi	11.774	77.624	6.593	4.923	29.553	6.003	2.103	13.229	6.290	18.800	120.406	6.405
Molise	2.478	16.616	6.705	1.327	7.721	5.819	405	2.469	6.086	4.210	26.806	6.367
Campania	44.560	295.158	6.624	17.101	110.891	6.484	8.400	53.194	6.333	70.061	459.243	6.555
Puglia	30.608	198.782	6.494	10.205	63.752	6.247	4.619	29.758	6.442	45.432	292.292	6.434
Basilicata	2.952	18.257	6.185	1.777	10.737	6.042	312	1.855	5.946	5.041	30.849	6.120
Calabria	12.660	81.473	6.435	6.256	38.957	6.227	4.201	27.078	6.446	23.117	147.508	6.381
Sicilia	41.372	272.872	6.596	21.307	137.199	6.439	7.790	49.317	6.331	70.469	459.388	6.519
Sardegna	15.189	98.708	6.499	5.366	34.567	6.442	1.497	9.538	6.371	22.052	142.813	6.476
ITALIA SETTENTRIONALE	200.789	1.325.261	6.600	120.160	775.617	6.455	54.909	346.540	6.311	375.858	2.447.418	6.512
<i>Nord-Occidentale</i>	104.582	683.461	6.535	64.182	414.494	6.458	28.796	181.095	6.289	197.560	1.279.050	6.474
<i>Nord-Orientale</i>	96.207	641.800	6.671	55.978	361.122	6.451	26.113	165.446	6.336	178.298	1.168.368	6.553
ITALIA CENTRALE	142.035	997.369	7.022	58.028	377.997	6.514	28.679	188.092	6.559	228.742	1.563.458	6.835
ITALIA MERID. E INSULARE	161.593	1.059.490	6.557	68.262	433.377	6.349	29.327	186.438	6.357	259.182	1.679.305	6.479
<i>Meridionale</i>	105.032	687.910	6.550	41.589	261.611	6.290	20.040	127.582	6.366	166.661	1.077.103	6.463
<i>Insulare</i>	56.561	371.580	6.570	26.673	171.766	6.440	9.287	58.855	6.337	92.521	602.201	6.509
ITALIA	504.417	3.382.119	6.705	246.450	1.586.991	6.439	112.915	721.070	6.386	863.782	5.690.180	6.588
ESTERO	4.832	4.557	943	117	320	2.735	200	485	2.425	5.149	5.362	1.041
NON RIPARTIBILI (a)	—	—	—	—	—	—	—	—	—	24.600	125.835	5.115
TOTALE GENERALE	509.249	3.386.676	6.650	246.567	1.587.311	6.437	113.115	721.555	6.378	893.531	5.821.377	6.515
C — INDIRECTE												
Piemonte	12.668	58.715	4.635	6.844	31.212	4.561	8.646	37.467	4.333	28.158	127.394	4.524
Valle d'Aosta	258	1.211	4.695	143	668	4.671	60	236	3.929	461	2.115	4.588
Lombardia	17.082	77.929	4.562	12.515	56.976	4.553	8.614	37.341	4.335	38.211	172.246	4.508
Trentino-Alto Adige	3.013	13.377	4.440	1.371	6.304	4.598	1.253	5.433	4.336	5.637	25.114	4.455
<i>Bolzano-Bozen</i>	1.165	5.305	4.554	605	2.854	4.717	655	2.871	4.384	2.425	11.030	4.548
<i>Trento</i>	1.848	8.072	4.368	766	3.450	4.504	598	2.562	4.294	3.212	14.084	4.385
Veneto	12.906	58.086	4.501	6.386	29.045	4.548	6.652	28.670	4.310	25.944	115.801	4.463
Friuli-Venezia Giulia	6.714	30.341	4.519	2.228	10.050	4.511	3.086	13.216	4.293	12.028	55.607	4.457
Liguria	10.969	49.843	4.544	4.495	20.506	4.562	5.368	23.519	4.381	20.832	93.868	4.506
Emilia-Romagna	12.748	57.021	4.473	8.081	36.832	4.558	6.325	26.878	4.249	27.154	120.731	4.446
Toscana	14.891	68.022	4.568	6.925	31.400	4.534	8.524	37.020	4.343	30.340	136.442	4.497
Umbria	2.939	12.972	4.414	1.560	6.814	4.368	1.232	5.219	4.236	5.731	25.005	4.363
Marche	4.958	21.749	4.387	3.127	13.900	4.445	2.261	9.705	4.292	10.346	45.354	4.384
Lazio	36.239	173.907	4.799	9.066	41.622	4.591	7.844	34.331	4.377	53.149	249.860	4.701
Abruzzi	4.368	19.108	4.374	2.017	8.814	4.370	1.575	6.681	4.242	7.960	34.603	4.347
Molise	932	3.972	4.262	594	2.594	4.366	323	1.337	4.140	1.849	7.903	4.274
Campania	22.374	100.292	4.493	7.810	34.741	4.448	6.810	28.561	4.194	36.994	163.594	4.422
Puglia	14.594	65.102	4.461	4.423	19.629	4.438	3.519	14.985	4.258	22.536	99.716	4.425
Basilicata	1.365	5.925	4.341	896	3.876	4.328	252	1.070	4.247	2.513	10.871	4.326
Calabria	5.871	25.633	4.366	3.044	13.621	4.475	2.639	11.466	4.345	11.554	50.720	4.390
Sicilia	19.966	89.523	4.484	8.058	36.216	4.494	5.393	22.886	4.244	33.417	148.625	4.448
Sardegna	7.247	32.609	4.500	1.847	8.187	4.433	859	3.628	4.223	9.953	44.424	4.463
ITALIA SETTENTRIONALE	76.358	346.524	4.538	42.063	191.593	4.555	40.004	172.760	4.319	158.425	710.877	4.487
<i>Nord-Occidentale</i>	40.977	187.699	4.581	23.997	109.363	4.557	22.688	98.562	4.344	87.662	395.624	4.513
<i>Nord-Orientale</i>	35.381	158.825	4.489	18.066	82.230	4.552	17.316	74.197	4.285	70.763	315.252	4.455
ITALIA CENTRALE	59.027	276.651	4.687	20.678	93.736	4.533	19.861	86.275	4.344	99.566	456.662	4.587
ITALIA MERID. E INSULARE	76.717	342.164	4.460	28.689	127.677	4.450	21.370	90.615	4.240	126.776	560.456	4.421
<i>Meridionale</i>	49.504	220.032	4.445	18.784	83.275	4.433	15.118	64.101	4.240	83.406	367.408	4.405
<i>Insulare</i>	27.213	122.132	4.488	9.905	44.403	4.483	6.252	26.514	4.241	43.370	193.049	4.451
ITALIA	212.102	965.338	4.551	91.430	413.006	4.517	81.235	349.649	4.304	384.767	1.727.993	4.491
ESTERO	2.415	1.458	603	229	366	1.598	207	310	1.497	2.851	2.134	748
NON RIPARTIBILI (a)	—	—	—	—	—	—	—	—	—	8.904	34.309	3.853
TOTALE GENERALE	214.517	966.796	4.505	91.659	413.372	4.509	81.442	349.959	4.297	396.522	1.764.436	4.449

(a) Altri enti.

Tav. 29 — Pensioni « I.V.S. » e relativo importo annuo per regione, ripartizione geografica, categoria ed ente erogatore

Importo complessivo in milioni di lire; importo medio per pensione in migliaia di lire

REGIONI RIPARTIZIONI GEOGRAFICHE	DIRETTE			INDIRETTE			TOTALE (a)		
	Numero	Importo		Numero	Importo		Numero	Importo	
		Complessivo	Medio per pensione		Complessivo	Medio per pensione		Complessivo	Medio per pensione
A — TOTALE									
Piemonte	60.177	389.900	6.479	28.188	127.394	4.524	89.813	517.832	5.766
Valle d'Aosta	1.412	9.149	6.479	461	2.115	4.588	1.916	11.276	5.885
Lombardia	90.693	585.031	6.451	38.211	172.246	4.508	132.702	758.432	5.715
Trentino-Alto Adige	15.015	99.703	6.640	5.637	25.114	4.455	21.025	124.924	5.942
<i>Bolzano-Bozen</i>	6.255	43.366	6.933	2.425	11.030	4.549	8.847	54.444	6.154
<i>Trento</i>	8.760	56.338	6.431	3.212	14.084	4.385	12.178	70.480	5.787
Veneto	63.465	413.861	6.521	25.944	115.801	4.463	91.013	530.196	5.825
Friuli-Venezia Giulia	28.405	187.163	6.589	12.028	53.607	4.457	41.286	241.065	5.839
Liguria	45.278	294.970	6.515	20.832	93.868	4.506	67.261	389.192	5.786
Emilia-Romagna	71.413	467.640	6.548	27.154	120.731	4.446	100.174	588.783	5.878
Toscana	71.083	465.485	6.548	30.340	136.442	4.497	102.839	602.294	5.857
Umbria	14.081	89.938	6.387	5.731	25.005	4.363	20.140	115.040	5.712
Marche	24.383	157.529	6.461	10.346	45.354	4.394	35.234	203.068	5.763
Lazio	119.195	850.505	7.135	53.149	249.860	4.701	174.926	1.100.981	6.294
Abruzzi	18.800	120.406	6.405	7.960	34.603	4.347	27.232	155.120	5.696
Molise	4.210	26.806	6.387	1.849	7.903	4.274	6.187	34.738	5.615
Campania	70.061	459.243	6.555	36.994	163.594	4.422	108.876	623.303	5.725
Puglia	45.432	292.292	6.434	22.536	99.716	4.425	69.299	392.351	5.662
Basilicata	5.041	30.849	6.120	2.513	10.871	4.326	7.722	41.761	5.408
Calabria	23.117	147.508	6.381	11.554	50.720	4.390	35.230	198.449	5.633
Sicilia	70.469	459.388	6.519	33.417	148.625	4.448	105.569	608.449	5.764
Sardegna	22.052	142.813	6.476	9.953	44.424	4.463	32.515	187.356	5.762
ITALIA SETTENTRIONALE	375.858	2.447.418	6.512	158.425	710.877	4.487	545.190	3.161.700	5.799
<i>Nord-Occidentale</i>	197.560	1.279.050	6.474	87.662	395.624	4.513	291.692	1.676.732	5.748
<i>Nord-Orientale</i>	178.298	1.168.368	6.553	70.763	315.252	4.455	253.498	1.484.968	5.858
ITALIA CENTRALE	228.742	1.563.458	6.835	99.566	456.662	4.587	333.139	2.021.383	6.068
ITALIA MERIDIONALE E INSULARE	259.182	1.679.305	6.479	126.776	560.456	4.421	392.630	2.241.528	5.709
<i>Meridionale</i>	166.661	1.077.103	6.463	83.406	367.408	4.405	254.546	1.445.722	5.680
<i>Insulare</i>	92.521	602.201	6.509	43.370	193.049	4.451	138.084	795.805	5.763
ITALIA	863.782	5.690.180	6.588	384.767	1.727.993	4.491	1.270.959	7.424.610	5.842
ESTERO	5.149	5.362	1.041	2.851	2.134	748	8.130	7.531	926
PENSIONI NON RIPARTIBILI (b)	24.600	125.835	5.115	8.904	34.309	3.853	33.504	160.144	4.779
TOTALE GENERALE	893.531	5.821.377	6.515	396.522	1.764.436	4.449	1.312.593	7.592.285	5.784

B — MINISTERO DEL TESORO. PENSIONI ORDINARIE

Piemonte	30.803	201.084	6.528	12.668	58.715	4.635	43.471	259.799	5.976
Valle d'Aosta	832	5.408	6.500	258	1.211	4.695	1.090	6.619	6.073
Lombardia	48.595	315.974	6.502	17.082	77.929	4.562	65.677	393.903	5.998
Trentino-Alto Adige	8.869	58.361	6.580	3.013	13.377	4.440	11.882	71.738	6.038
<i>Bolzano-Bozen</i>	3.381	23.599	6.980	1.165	5.305	4.554	4.546	28.904	6.358
<i>Trento</i>	5.488	34.762	6.334	1.848	8.072	4.368	7.336	42.834	5.839
Veneto	35.619	237.507	6.668	12.906	58.086	4.501	48.525	295.593	6.092
Friuli-Venezia Giulia	16.137	109.245	6.770	6.714	30.341	4.519	22.851	139.586	6.109
Liguria	24.352	160.995	6.611	10.969	49.843	4.544	35.321	210.839	5.969
Emilia-Romagna	35.582	236.686	6.652	12.748	57.021	4.473	48.330	293.708	6.077
Toscana	38.359	256.134	6.677	14.891	68.022	4.568	53.250	324.156	6.087
Umbria	7.593	49.682	6.543	2.939	12.972	4.414	10.532	62.654	5.949
Marche	13.036	85.853	6.586	4.958	21.749	4.387	17.994	107.602	5.980
Lazio	83.047	605.700	7.293	36.239	173.907	4.799	119.286	779.608	6.536
Abruzzi	14.774	77.624	6.593	4.368	19.108	4.374	16.142	96.732	5.993
Molise	2.478	16.616	6.705	932	3.972	4.262	3.410	20.588	6.038
Campania	44.560	295.158	6.624	22.374	100.292	4.483	66.934	395.449	5.908
Puglia	30.608	198.782	6.494	14.594	65.102	4.461	45.202	263.884	5.838
Basilicata	2.952	18.257	6.185	1.365	5.925	4.341	4.317	24.182	5.602
Calabria	12.660	81.473	6.435	5.871	25.633	4.366	18.531	107.106	5.780
Sicilia	41.372	272.872	6.596	19.966	89.523	4.484	61.338	362.395	5.908
Sardegna	15.189	98.708	6.499	7.247	32.609	4.500	22.436	131.317	5.853
ITALIA SETTENTRIONALE	200.789	1.325.261	6.600	76.358	346.524	4.538	277.147	1.671.785	6.032
<i>Nord-Occidentale</i>	104.582	683.461	6.535	40.977	187.699	4.581	145.559	871.160	5.985
<i>Nord-Orientale</i>	96.207	641.800	6.671	35.381	158.825	4.489	131.588	800.625	6.084
ITALIA CENTRALE	142.035	997.369	7.022	59.027	276.651	4.687	201.062	1.274.020	6.336
ITALIA MERIDIONALE E INSULARE	161.593	1.059.490	6.557	76.717	342.164	4.460	238.310	1.401.653	5.882
<i>Meridionale</i>	105.032	687.910	6.550	49.504	220.032	4.445	154.536	907.942	5.875
<i>Insulare</i>	56.561	371.580	6.570	27.213	122.132	4.488	83.774	493.712	5.893
ITALIA	504.417	3.382.119	6.705	212.102	965.338	4.551	716.519	4.347.458	6.067
ESTERO	4.832	4.557	943	2.415	1.458	603	7.247	6.015	829
PENSIONI NON RIPARTIBILI	—	—	—	—	—	—	—	—	—
TOTALE GENERALE	509.249	3.386.676	6.650	214.517	966.796	4.505	723.766	4.353.473	6.015

(a) Il totale non coincide con la somma dei parziali perchè ENPAS e INADEL figurano solo nel totale, non disponendo, di questi enti, della distribuzione in dirette e indirette. — (b) Altri enti (P.T. - Lotto).

Segue Tav. 29 — Pensioni « I.V.S. » e relativo importo annuo per regione,
ripartizione geografica, categoria ed ente erogatore

Importo complessivo in milioni di lire; importo medio per pensione in migliaia di lire

REGIONI RIPARTIZIONI GEOGRAFICHE	DIRETTE			INDIRETTE			TOTALE		
	Numero	Importo		Numero	Importo		Numero	Importo	
		Complessivo	Medio per pensione		Complessivo	Medio per pensione		Complessivo	Medio per pensione
Piemonte	17.265	112.895	6.539	6.844	31.212	4.561	24.109	144.107	5.977
Valle d'Aosta	477	3.115	6.530	143	668	4.671	620	3.783	6.101
Lombardia	32.480	208.823	6.429	12.515	56.976	4.553	44.995	265.800	5.907
Trentino-Alto Adige	4.458	30.758	6.900	1.371	6.304	4.598	5.829	37.062	6.538
<i>Bolzano-Bozen</i>	1.965	13.995	7.122	605	2.854	4.717	2.570	16.849	6.556
<i>Trento</i>	2.493	16.764	6.724	766	3.450	4.504	3.259	20.213	6.202
Veneto	17.924	113.486	6.332	6.386	29.045	4.548	24.310	142.531	5.863
Friuli-Venezia Giulia	7.993	50.536	6.323	2.228	10.050	4.511	10.221	60.586	5.928
Liguria	13.960	89.661	6.423	4.495	20.506	4.582	18.455	110.167	5.969
Emilia-Romagna	25.603	166.342	6.497	8.081	36.832	4.558	33.684	203.174	6.032
Toscana	20.879	133.831	6.410	6.925	31.400	4.534	27.804	165.231	5.943
Umbria	4.270	26.389	6.180	1.580	6.814	4.368	5.830	33.203	5.695
Marche	8.116	50.945	6.277	3.127	13.900	4.445	11.243	64.845	5.768
Lazio	24.763	166.832	6.737	9.066	41.622	4.591	33.829	208.454	6.162
Abruzzi	4.923	29.553	6.003	2.017	8.814	4.370	6.940	38.367	5.528
Molise	1.327	7.721	5.819	594	2.594	4.366	1.921	10.315	5.369
Campania	17.101	110.891	6.484	7.810	34.741	4.448	24.911	145.632	5.846
Puglia	10.205	63.782	6.247	4.423	19.629	4.438	14.628	83.381	5.700
Basilicata	1.777	10.737	6.042	896	3.876	4.326	2.673	14.613	5.467
Calabria	6.256	38.957	6.227	3.044	13.621	4.475	9.300	52.578	5.654
Sicilia	21.307	137.199	6.439	8.058	36.216	4.494	29.365	173.415	5.905
Sardegna	5.366	34.567	6.442	1.847	8.187	4.333	7.213	42.754	5.927
ITALIA SETTENTRIONALE	120.160	775.617	6.455	42.063	191.593	4.555	162.223	967.209	5.962
<i>Nord-Occidentale</i>	<i>64.182</i>	<i>414.494</i>	<i>6.458</i>	<i>23.997</i>	<i>109.363</i>	<i>4.557</i>	<i>88.179</i>	<i>523.857</i>	<i>5.941</i>
<i>Nord-Orientale</i>	<i>55.978</i>	<i>361.122</i>	<i>6.451</i>	<i>18.066</i>	<i>82.230</i>	<i>4.552</i>	<i>74.044</i>	<i>443.353</i>	<i>5.988</i>
ITALIA CENTRALE	58.028	377.997	6.514	20.678	93.736	4.533	78.706	471.733	5.994
ITALIA MERIDIONALE E INSULARE	68.262	433.377	6.349	28.689	127.677	4.450	96.951	561.054	5.787
<i>Meridionale</i>	<i>41.589</i>	<i>261.611</i>	<i>6.290</i>	<i>18.784</i>	<i>83.275</i>	<i>4.433</i>	<i>60.373</i>	<i>344.886</i>	<i>5.713</i>
<i>Insulare</i>	<i>26.673</i>	<i>171.766</i>	<i>6.440</i>	<i>9.905</i>	<i>44.403</i>	<i>4.483</i>	<i>36.578</i>	<i>216.169</i>	<i>5.910</i>
ITALIA	246.450	1.586.991	6.439	91.430	413.006	4.517	337.880	1.999.997	5.919
ESTERO	117	320	2.735	229	366	1.598	346	686	1.982
NON RIPARTIBILI	—	—	—	—	—	—	—	—	—
TOTALE GENERALE	246.567	1.587.311	6.437	91.659	413.372	4.509	338.226	2.000.683	5.915

C. 1 — CASSA PER LE PENSIONI AI DIPENDENTI DEGLI ENTI LOCALI (CPDEL)

Piemonte	16.219	104.606	6.450	6.133	27.461	4.478	22.352	132.067	5.908
Valle d'Aosta	457	2.965	6.489	130	596	4.585	587	3.562	6.067
Lombardia	30.402	193.203	6.355	11.471	51.446	4.485	41.873	244.649	5.843
Trentino-Alto Adige	4.268	29.195	6.840	1.245	5.630	4.522	5.513	34.825	6.317
<i>Bolzano-Bozen</i>	<i>1.885</i>	<i>13.365</i>	<i>7.090</i>	<i>548</i>	<i>2.537</i>	<i>4.629</i>	<i>2.433</i>	<i>15.902</i>	<i>6.536</i>
<i>Trento</i>	<i>2.383</i>	<i>15.830</i>	<i>6.643</i>	<i>697</i>	<i>3.093</i>	<i>4.438</i>	<i>3.080</i>	<i>18.923</i>	<i>6.144</i>
Veneto	17.145	107.045	6.244	5.776	25.669	4.444	22.921	132.714	5.790
Friuli-Venezia Giulia	7.586	47.437	6.253	2.034	9.043	4.446	9.620	56.480	5.871
Liguria	13.289	84.553	6.363	4.150	18.600	4.482	17.439	103.153	5.915
Emilia-Romagna	24.421	157.038	6.438	7.374	32.982	4.473	31.795	190.019	5.976
Toscana	19.890	125.969	6.333	6.294	27.981	4.496	26.184	153.950	5.880
Umbria	4.046	24.606	6.081	1.378	5.924	4.299	5.424	30.529	5.629
Marche	7.758	48.112	6.202	2.829	12.335	4.360	10.587	60.447	5.710
Lazio	23.063	153.626	6.661	8.265	37.251	4.507	31.328	190.877	6.093
Abruzzi	4.673	27.573	5.901	1.770	7.560	4.271	6.443	35.133	5.453
Molise	1.242	7.133	5.743	504	2.127	4.220	1.746	9.260	5.304
Campania	15.884	101.445	6.387	7.037	30.670	4.358	22.921	132.115	5.764
Puglia	9.636	59.175	6.141	3.926	17.074	4.349	13.562	76.249	5.622
Basilicata	1.670	9.856	5.902	797	3.393	4.257	2.467	13.249	5.371
Calabria	5.942	36.464	6.137	2.643	11.484	4.345	8.585	47.948	5.585
Sicilia	20.328	128.830	6.338	7.396	32.756	4.429	27.724	161.586	5.828
Sardegna	5.069	31.993	6.311	1.621	6.979	4.305	6.690	38.972	5.825
ITALIA SETTENTRIONALE	113.787	726.043	6.381	38.313	171.426	4.474	152.100	897.468	5.901
<i>Nord-Occidentale</i>	<i>60.367</i>	<i>385.328</i>	<i>6.383</i>	<i>21.884</i>	<i>98.102</i>	<i>4.483</i>	<i>82.251</i>	<i>483.431</i>	<i>5.878</i>
<i>Nord-Orientale</i>	<i>53.420</i>	<i>340.715</i>	<i>6.378</i>	<i>16.429</i>	<i>73.323</i>	<i>4.463</i>	<i>69.849</i>	<i>414.038</i>	<i>5.928</i>
ITALIA CENTRALE	54.757	352.313	6.434	18.766	83.490	4.449	73.523	435.804	5.927
ITALIA MERIDIONALE E INSULARE	64.444	402.469	6.245	25.694	112.043	4.361	90.138	514.512	5.708
<i>Meridionale</i>	<i>39.047</i>	<i>241.647</i>	<i>6.189</i>	<i>16.677</i>	<i>72.308</i>	<i>4.336</i>	<i>55.724</i>	<i>313.955</i>	<i>5.634</i>
<i>Insulare</i>	<i>25.397</i>	<i>160.823</i>	<i>6.332</i>	<i>9.017</i>	<i>39.735</i>	<i>4.407</i>	<i>34.414</i>	<i>200.557</i>	<i>5.828</i>
ITALIA	232.988	1.480.825	6.356	82.773	366.959	4.433	315.761	1.847.784	5.852
ESTERO	110	291	2.465	221	345	1.561	331	636	1.921
NON RIPARTIBILI	—	—	—	—	—	—	—	—	—
TOTALE GENERALE	233.098	1.481.116	6.354	82.994	367.304	4.425	316.092	1.848.420	5.847

Segue Tav. 29 — Pensioni « I.V.S. » e relativo importo annuo per regione, ripartizione geografica, categoria ed ente erogatore

Importo complessivo in milioni di lire; importo medio per pensione in migliaia di lire

REGIONI RIPARTIZIONI GEOGRAFICHE	DIRETTE			INDIRETTE			TOTALE		
	Numero	Importo		Numero	Importo		Numero	Importo	
		Complessivo	Medio per pensione		Complessivo	Medio per pensione		Complessivo	Medio per pensione
C. 2 — CASSA PER LE PENSIONI AI SANITARI									
Piemonte	694	6.318	9.104	652	3.470	5.323	1.346	9.789	7.272
Valle d'Aosta	15	123	8.208	12	69	5.734	27	192	7.107
Lombardia	1.173	10.201	8.697	956	5.134	5.371	2.129	15.336	7.203
Trentino-Alto Adige	163	1.404	8.614	120	647	5.389	283	2.051	7.247
<i>Bolzano-Bozen</i>	71	584	8.221	53	299	9.632	124	882	7.114
<i>Trento</i>	92	820	8.918	67	348	5.196	159	1.169	7.350
Veneto	590	5.288	8.963	566	3.172	5.604	1.156	8.460	7.318
Friuli-Venezia Giulia	249	2.154	8.650	179	941	5.255	428	3.094	7.230
Liguria	384	3.365	8.764	308	1.735	5.633	692	5.100	7.370
Emilia-Romagna	736	6.581	8.941	680	3.643	5.519	1.396	10.224	7.324
Toscana	665	5.899	8.871	582	3.206	5.508	1.247	9.105	7.301
Umbria	167	1.448	8.668	169	827	4.893	336	2.275	6.769
Marche	276	2.385	8.642	276	1.470	5.326	562	3.855	6.984
Lazio	890	8.050	9.045	684	3.841	5.616	1.574	11.892	7.555
Abruzzi	203	1.722	8.482	210	1.097	5.222	413	2.818	6.824
Molise	65	484	7.444	86	450	5.233	151	934	6.185
Campania	762	6.363	8.376	640	3.477	5.433	1.402	9.860	7.033
Puglia	415	3.626	8.737	431	2.281	5.293	846	5.907	6.983
Basilicata	89	791	8.892	89	439	4.930	178	1.230	6.911
Calabria	267	2.219	8.311	364	1.978	5.434	631	4.197	6.651
Sicilia	704	6.587	9.357	588	3.046	5.364	1.272	9.634	7.574
Sardegna	259	2.358	9.105	203	1.108	5.457	462	3.466	7.502
ITALIA SETTENTRIONALE	4.004	35.435	8.850	3.453	18.810	5.448	7.457	54.245	7.274
<i>Nord-Occidentale</i>	2.266	20.008	8.830	1.928	10.409	5.399	4.194	30.417	7.252
<i>Nord-Orientale</i>	1.738	15.427	8.876	1.525	8.402	5.509	3.263	23.829	7.303
ITALIA CENTRALE	1.998	17.782	8.900	1.711	9.344	5.461	3.709	27.126	7.314
ITALIA MERIDIONALE E INSULARE	2.764	24.171	8.745	2.591	13.876	5.355	5.355	38.046	7.105
<i>Meridionale</i>	1.801	15.225	8.454	1.820	9.722	5.341	3.621	24.947	6.889
<i>Insulare</i>	963	8.949	9.289	771	4.154	5.388	1.734	13.100	7.555
ITALIA	8.766	77.388	8.828	7.755	42.030	5.420	16.521	119.418	7.228
ESTERO	7	29	4.142	8	21	2.625	15	50	3.333
NON RIPARTIBILI	—	—	—	—	—	—	—	—	—
TOTALE GENERALE	8.773	77.417	8.793	7.763	42.051	5.416	16.536	119.468	7.224

C. 3 — CASSA PER LE PENSIONI AGLI INSEGNANTI DI ASILO E DI SCUOLE ELEMENTARI PARIFICATE

Piemonte	305	1.678	5.502	7	39	5.538	312	1.717	5.502
Valle d'Aosta	3	13	4.194	1	3	3.038	4	16	3.905
Lombardia	825	4.944	5.993	29	121	4.185	854	5.085	5.931
Trentino-Alto Adige	22	129	5.879	—	—	—	22	129	5.879
<i>Bolzano-Bozen</i>	6	30	4.958	—	—	—	6	30	4.958
<i>Trento</i>	16	100	6.225	—	—	—	16	100	6.225
Veneto	154	940	6.102	3	13	4.269	157	952	6.067
Friuli-Venezia Giulia	135	814	6.027	5	24	4.897	140	838	5.986
Liguria	261	1.590	6.094	5	20	4.096	266	1.611	6.056
Emilia-Romagna	407	2.477	6.085	16	70	4.393	423	2.547	6.021
Toscana	267	1.620	6.067	6	24	4.024	273	1.644	6.022
Umbria	44	258	5.888	1	4	4.264	45	262	5.832
Marche	71	393	5.535	3	12	4.148	74	405	5.479
Lazio	715	4.616	6.456	20	101	5.039	735	4.716	6.417
Abruzzi	30	160	5.329	2	9	4.588	32	169	5.282
Molise	10	49	4.939	—	—	—	10	49	4.939
Campania	367	2.570	7.002	17	76	4.479	384	2.646	6.890
Puglia	112	698	6.231	8	28	3.277	120	724	6.034
Basilicata	13	60	4.884	2	6	2.889	15	65	4.358
Calabria	17	103	6.048	—	—	—	17	103	6.048
Sicilia	206	1.410	6.844	10	52	5.179	216	1.462	6.767
Sardegna	20	125	6.237	1	4	4.328	21	129	6.146
ITALIA SETTENTRIONALE	2.112	12.584	5.959	66	291	4.413	2.178	12.876	5.912
<i>Nord-Occidentale</i>	1.394	8.225	5.900	42	184	4.373	1.436	8.409	5.855
<i>Nord-Orientale</i>	718	4.359	6.071	24	108	4.482	742	4.467	6.020
ITALIA CENTRALE	1.097	6.887	6.278	30	142	4.721	1.127	7.029	6.237
ITALIA MERIDIONALE E INSULARE	775	5.174	6.676	40	173	4.336	815	5.347	6.561
<i>Meridionale</i>	549	3.639	6.629	29	117	4.045	578	3.757	6.499
<i>Insulare</i>	226	1.535	6.790	11	56	5.102	237	1.591	6.712
ITALIA	3.984	24.645	6.186	136	606	4.458	4.120	25.252	6.129
ESTERO	—	—	—	—	—	—	—	—	—
NON RIPARTIBILI	—	—	—	—	—	—	—	—	—
TOTALE GENERALE	3.984	24.645	6.186	136	606	4.458	4.120	25.252	6.129

Segue Tav. 29 — Pensioni « I.V.S. » e relativo importo annuo per regione, ripartizione geografica, categoria ed ente erogatore

Importo complessivo in milioni di lire; importo medio per pensione in migliaia di lire

REGIONI RIPARTIZIONI GEOGRAFICHE	DIRETTE			INDIRETTE			TOTALE		
	Numero	Importo		Numero	Importo		Numero	Importo	
		Complessivo	Medio per pensione		Complessivo	Medio per pensione		Complessivo	Medio per pensione
C. 4 — CASSA PER LE PENSIONI AGLI UFFICIALI GIUDIZIARI E AGLI AIUTANTI UFFICIALI GIUDIZIARI									
Piemonte	47	292	6.223	52	243	4.664	99	535	5.404
Valle d'Aosta	2	14	6.862	—	—	—	2	14	6.862
Lombardia	80	475	5.932	59	275	4.653	139	749	5.389
Trentino-Alto Adige	5	30	6.056	6	27	4.516	11	57	5.216
<i>Bolzano-Bozen</i>	3	17	5.506	4	18	4.613	7	35	4.995
<i>Trento</i>	2	14	6.881	2	9	4.322	4	22	5.601
Veneto	35	213	6.087	41	192	4.676	76	405	5.326
Friuli-Venezia Giulia	23	131	5.705	10	42	4.187	33	173	5.245
Liguria	26	152	5.846	32	151	4.712	58	303	5.220
Emilia-Romagna	39	247	6.334	31	137	4.419	70	384	5.486
Toscana	57	343	6.013	43	190	4.409	100	532	5.323
Umbria	13	78	6.002	12	59	4.895	25	137	5.471
Marche	11	54	4.942	19	83	4.353	30	137	4.569
Lazio	95	540	5.681	97	429	4.423	192	969	5.045
Abruzzi	17	98	5.773	35	148	4.226	52	246	4.732
Molise	10	55	5.483	4	16	4.124	14	71	5.095
Campania	88	493	5.604	116	518	4.470	204	1.012	4.959
Puglia	42	253	6.019	58	247	4.266	100	500	5.002
Basilicata	5	30	5.987	8	39	4.816	13	68	5.266
Calabria	30	171	5.713	37	159	4.295	67	330	4.930
Sicilia	69	372	5.385	84	362	4.305	153	733	4.792
Sardegna	18	91	5.068	22	96	4.369	40	187	4.683
ITALIA SETTENTRIONALE	257	1.554	6.048	231	1.066	4.613	488	2.620	5.369
<i>Nord-Occidentale</i>	155	933	6.018	143	668	4.670	298	1.601	5.371
<i>Nord-Orientale</i>	102	622	6.094	88	398	4.519	190	1.019	5.365
ITALIA CENTRALE	176	1.015	5.766	171	760	4.445	347	1.775	5.115
ITALIA MERIDIONALE E INSULARE	279	1.563	5.602	364	1.585	4.356	643	3.149	4.897
<i>Meridionale</i>	192	1.100	5.730	258	1.128	4.371	450	2.228	4.951
<i>Insulare</i>	87	463	5.320	106	458	4.318	193	921	4.770
ITALIA	712	4.132	5.804	766	3.411	4.453	1.478	7.543	5.104
ESTERO	—	—	—	—	—	—	—	—	—
NON RIPARTIBILI	—	—	—	—	—	—	—	—	—
TOTALE GENERALE	712	4.132	5.804	766	3.411	4.453	1.478	7.543	5.104

D. — AMMINISTRAZIONE DELLE FERROVIE DELLO STATO (F.S.)

Piemonte	12.109	75.921	6.270	8.646	37.467	4.333	20.755	113.388	5.463
Valle d'Aosta	103	626	6.077	60	236	3.929	163	862	5.286
Lombardia	9.618	60.234	6.263	8.614	37.341	4.335	18.232	97.574	5.352
Trentino-Alto Adige	1.688	10.584	6.270	1.253	5.433	4.336	2.941	16.017	5.446
<i>Bolzano-Bozen</i>	909	5.772	6.350	655	2.871	4.384	1.564	8.643	5.526
<i>Trento</i>	779	4.812	6.177	598	2.562	4.284	1.377	7.374	5.355
Veneto	9.922	62.888	6.336	6.652	28.670	4.310	16.574	91.579	5.523
Friuli-Venezia Giulia	4.275	27.382	6.405	3.086	13.216	4.283	7.361	40.598	5.515
Liguria	6.966	44.314	6.361	5.368	23.519	4.381	12.334	67.833	5.500
Emilia-Romagna	10.228	64.612	6.317	6.325	26.878	4.249	16.553	91.489	5.527
Toscana	11.845	75.520	6.376	8.524	37.020	4.343	20.369	112.541	5.525
Umbria	2.218	13.867	6.252	1.232	5.219	4.236	3.450	19.086	5.532
Marche	3.231	20.731	6.416	2.261	9.705	4.292	5.492	30.436	5.542
Lazio	11.385	77.973	6.849	7.844	34.331	4.377	19.229	112.304	5.840
Abruzzi	2.103	13.229	6.290	1.575	6.681	4.242	3.678	19.909	5.413
Molise	405	2.469	6.096	323	1.337	4.140	728	3.806	5.228
Campania	8.400	53.194	6.333	6.810	28.561	4.194	15.210	81.795	5.375
Puglia	4.619	29.758	6.442	3.519	14.985	4.258	8.138	44.743	5.498
Basilicata	312	1.855	5.946	252	1.070	4.247	564	2.925	5.187
Calabria	4.201	27.078	6.446	2.639	11.466	4.345	6.840	38.544	5.635
Sicilia	7.790	49.317	6.331	5.393	22.886	4.244	13.183	72.203	5.477
Sardegna	1.497	9.538	6.371	859	3.628	4.223	2.356	13.166	5.588
ITALIA SETTENTRIONALE	54.909	346.540	6.311	40.004	172.760	4.319	94.913	519.300	5.471
<i>Nord-Occidentale</i>	28.796	181.095	6.289	22.688	98.562	4.344	51.484	279.657	5.432
<i>Nord-Orientale</i>	26.113	165.446	6.336	17.316	74.197	4.285	43.429	239.643	5.518
ITALIA CENTRALE	28.679	188.092	6.559	19.861	86.275	4.344	48.540	274.367	5.652
ITALIA MERIDIONALE E INSULARE	29.327	186.438	6.357	21.370	90.615	4.240	50.697	277.053	5.465
<i>Meridionale</i>	20.040	127.582	6.366	15.118	64.101	4.240	35.158	191.683	5.452
<i>Insulare</i>	9.287	58.855	6.337	6.252	26.514	4.241	15.539	85.369	5.494
ITALIA	112.915	721.070	6.386	81.235	349.649	4.304	194.150	1.070.719	5.515
ESTERO	200	485	2.425	207	310	1.497	407	795	1.953
NON RIPARTIBILI	—	—	—	—	—	—	—	—	—
TOTALE GENERALE	113.115	721.555	6.378	81.442	349.959	4.297	194.557	1.071.514	5.507

Segue Tav. 29 — Pensioni « I.V.S. » e relativo importo annuo per regione,
ripartizione geografica, categoria ed ente erogatore

Importo complessivo in milioni di lire; importo medio per pensione in migliaia di lire

REGIONI RIPARTIZIONI GEOGRAFICHE	E — INADEL			F — ENPAS		
	Numero	Importo		Numero	Importo	
		Complessivo	Medio per pensione		Complessivo	Medio per pensione
Piemonte	822	263	320	656	275	419
Valle d'Aosta	24	7	306	19	5	259
Lombardia	2.872	906	315	926	249	269
Trentino-Alto Adige	220	72	328	153	35	229
<i>Bolzano-Bozen</i>	108	36	334	59	12	204
<i>Trento</i>	112	36	323	94	23	244
Veneto	863	262	303	741	271	366
Friuli-Venezia Giulia	540	174	322	313	121	386
Liguria	522	179	343	629	174	277
Emilia-Romagna	732	217	297	875	195	223
Toscana	651	192	295	765	174	227
Umbria	118	33	276	210	64	306
Marche	230	65	284	275	120	436
Lazio	789	237	300	1.793	378	211
Abruzzi	179	51	282	293	61	209
Molise	51	14	267	77	16	202
Campania	612	175	286	1.209	291	241
Puglia	441	127	287	890	217	243
Basilicata	68	19	279	100	22	216
Calabria	194	51	263	365	169	464
Sicilia	664	198	298	1.019	238	234
Sardegna	180	52	289	330	68	207
ITALIA SETTENTRIONALE	6.595	2.081	315	4.312	1.326	307
<i>Nord-Occidentale</i>	4.240	1.355	320	2.230	703	315
<i>Nord-Orientale</i>	2.355	725	308	2.082	622	299
ITALIA CENTRALE	1.788	527	295	3.043	736	242
ITALIA MERID. E INSULARE	2.389	686	287	4.283	1.082	253
<i>Meridionale</i>	1.545	436	282	2.934	776	264
<i>Insulare</i>	844	250	296	1.349	307	227
ITALIA	10.772	3.293	306	11.638	3.144	270
ESTERO	93	27	290	37	8	216
NON RIPARTIBILI	—	—	—	—	—	—
TOTALE GENERALE	10.865	3.320	305	11.675	3.152	269

Tav. 30 — Pensioni indennitarie e relativo importo annuo per regione, ripartizione geografica, ente erogatore e categoria

Importo complessivo in milioni di lire; importo medio per pensione in migliaia di lire

REGIONI RIPARTIZIONI GEOGRAFICHE	MINISTERO DEL TESORO PENSIONI DI GUERRA			INAIL: GESTIONE C/STATO			TOTALE		
	Numero	Importo		Numero	Importo		Numero	Importo	
		Complessivo	Medio per pensione		Complessivo	Medio per pensione		Complessivo	Medio per pensione
A — TOTALE									
Piemonte	41.803	55.442	1.326	406	946	2.330	42.209	56.388	1.335
Valle d'Aosta	862	1.044	1.211	15	30	2.000	877	1.074	1.224
Lombardia	73.957	102.570	1.387	662	1.519	2.294	74.619	104.089	1.394
Trentino-Alto Adige	9.846	13.547	1.376	192	415	2.161	10.038	13.962	1.390
<i>Bolzano-Bozen</i>	4.349	5.825	1.339	43	86	2.000	4.392	5.911	1.345
<i>Trento</i>	5.497	7.722	1.405	149	329	2.208	5.646	8.051	1.426
Veneto	54.466	79.207	1.454	1.000	2.082	2.082	55.466	81.289	1.465
Friuli-Venezia Giulia	24.145	34.591	1.433	1.441	1.990	1.381	25.586	36.581	1.430
Liguria	28.422	38.612	1.359	2.114	5.340	2.526	30.536	43.952	1.439
Emilia-Romagna	65.724	90.590	1.378	1.223	2.665	2.179	66.947	93.255	1.393
Toscana	57.651	79.983	1.387	1.254	2.762	2.202	58.905	82.745	1.405
Umbria	19.657	25.284	1.286	302	488	1.616	19.959	25.772	1.291
Marche	28.220	38.076	1.349	412	712	1.728	28.632	38.788	1.355
Lazio	89.340	128.590	1.439	1.293	2.593	2.005	90.633	131.183	1.447
Abruzzi	22.327	31.554	1.413	760	1.822	2.397	23.087	33.376	1.446
Molise	5.956	7.932	1.332	73	178	2.438	6.029	8.110	1.345
Campania	58.217	81.856	1.406	1.028	1.891	1.840	59.245	83.747	1.414
Puglia	31.416	43.689	1.391	2.451	4.189	1.709	33.867	47.878	1.414
Basilicata	6.435	8.499	1.321	46	97	2.109	6.481	8.596	1.326
Calabria	26.909	39.780	1.478	203	348	1.714	27.112	40.128	1.480
Sicilia	51.724	75.356	1.457	975	2.008	2.059	52.699	77.364	1.468
Sardegna	12.645	16.347	1.293	233	441	1.893	12.878	16.788	1.304
ITALIA SETTENTRIONALE	299.225	415.602	1.389	7.053	14.987	2.125	306.278	430.589	1.406
<i>Nord-Occidentale</i>	145.044	197.668	1.363	3.197	7.835	2.451	148.241	205.503	1.386
<i>Nord-Orientale</i>	154.181	217.935	1.413	3.856	7.152	1.855	158.037	225.087	1.424
ITALIA CENTRALE	194.868	271.933	1.395	3.261	6.555	2.010	198.129	278.488	1.405
ITALIA MERIDIONALE E INSULARE	215.629	305.014	1.415	5.769	10.974	1.902	221.398	315.988	1.427
<i>Meridionale</i>	151.260	213.310	1.410	4.561	8.525	1.869	155.821	221.835	1.424
<i>Insulare</i>	64.369	91.703	1.425	1.208	2.449	2.027	65.577	94.152	1.436
ITALIA	709.722	992.549	1.399	16.083	32.516	2.022	725.805	1.025.065	1.412
ESTERO	15.129	13.727	907	74	130	1.756	15.203	13.857	911
TOTALE GENERALE	724.851	1.006.276	1.388	16.157	32.646	2.022	741.008	1.038.922	1.402

Segue Tav. 30 — Pensioni indennitarie e relativo importo annuo per regione, ripartizione geografica, ente erogatore e categoria

Importo complessivo in milioni di lire; importo medio per pensione in migliaia di lire

REGIONI RIPARTIZIONI GEOGRAFICHE	MINISTERO DEL TESORO PENSIONI DI GUERRA			INAIL: GESTIONE C/STATO			TOTALE		
	Numero	Importo		Numero	Importo		Numero	Importo	
		Complessivo	Medio per pensione		Complessivo	Medio per pensione		Complessivo	Medio per pensione
B — DIRETTE									
Piemonte	17.985	28.836	1.603	260	427	1.642	18.245	29.263	1.603
Valle d'Aosta	401	541	1.349	7	6	857	408	547	1.340
Lombardia	32.850	55.540	1.691	398	634	1.593	33.248	56.174	1.689
Trentino-Alto Adige	4.812	8.237	1.712	142	243	1.711	4.954	8.480	1.711
<i>Bolzano-Bozen</i>	2.268	3.567	1.573	27	39	1.444	2.295	3.606	1.571
<i>Trento</i>	2.544	4.671	1.836	115	204	1.774	2.659	4.875	1.833
Veneto	25.726	46.086	1.791	685	1.082	1.579	26.411	47.168	1.785
Friuli-Venezia Giulia	9.806	17.872	1.823	1.071	1.063	992	10.877	18.935	1.740
Liguria	13.368	21.581	1.614	1.844	4.312	2.338	15.212	25.893	1.702
Emilia-Romagna	28.883	47.135	1.632	955	1.642	1.719	29.838	48.777	1.634
Toscana	26.087	41.999	1.609	986	1.718	1.742	27.083	43.711	1.614
Umbria	11.864	16.940	1.428	250	310	1.240	12.114	17.250	1.423
Marche	15.058	22.920	1.522	349	504	1.444	15.407	23.424	1.520
Lazio	51.343	85.554	1.666	1.013	1.540	1.520	52.356	87.094	1.663
Abruzzi	10.378	16.482	1.588	683	1.418	2.139	11.041	17.900	1.621
Molise	2.689	3.896	1.449	51	75	1.470	2.740	3.971	1.449
Campania	30.451	47.417	1.557	819	1.182	1.443	31.270	48.599	1.554
Puglia	14.044	23.534	1.676	2.237	3.442	1.539	16.281	26.976	1.652
Basilicata	2.718	4.036	1.485	36	61	1.694	2.754	4.097	1.487
Calabria	13.399	21.680	1.618	160	215	1.344	13.559	21.895	1.614
Sicilia	25.215	43.501	1.725	772	1.354	1.754	25.987	44.855	1.726
Sardegna	6.331	9.927	1.568	193	318	1.648	6.524	10.245	1.570
ITALIA SETTENTRIONALE	133.831	225.828	1.687	5.362	9.409	1.755	139.193	235.237	1.690
<i>Nord-Occidentale</i>	64.604	106.498	1.648	2.509	5.379	2.144	67.113	111.877	1.666
<i>Nord-Orientale</i>	69.227	119.330	1.724	2.853	4.030	1.412	72.080	123.360	1.711
ITALIA CENTRALE	104.362	167.413	1.604	2.598	4.072	1.567	106.960	171.485	1.603
ITALIA MERIDIONALE E INSULARE	105.225	170.473	1.620	4.931	8.065	1.635	110.156	178.538	1.620
<i>Meridionale</i>	73.679	117.045	1.589	3.966	6.393	1.612	77.645	123.438	1.589
<i>Insulare</i>	31.546	53.428	1.694	965	1.672	1.733	32.511	55.100	1.694
ITALIA	343.418	563.714	1.641	12.891	21.546	1.671	356.309	585.260	1.642
ESTERO	8.557	8.083	944	45	77	1.711	8.602	8.160	948
TOTALE GENERALE	351.975	571.797	1.624	12.936	21.623	1.671	364.911	593.420	1.626
C — INDIRETTE									
Piemonte	23.818	26.607	1.117	146	519	3.555	23.964	27.126	1.131
Valle d'Aosta	461	503	1.091	8	24	3.000	469	527	1.123
Lombardia	41.107	47.030	1.144	264	885	3.352	41.371	47.915	1.158
Trentino-Alto Adige	5.034	5.309	1.055	50	172	3.440	5.084	5.481	1.078
<i>Bolzano-Bozen</i>	2.081	2.258	1.085	16	47	2.937	2.097	2.305	1.099
<i>Trento</i>	2.953	3.051	1.033	34	125	3.676	2.987	3.176	1.063
Veneto	28.740	33.121	1.152	315	1.000	3.175	29.055	34.121	1.174
Friuli-Venezia Giulia	14.339	16.720	1.166	370	927	2.505	14.709	17.647	1.199
Liguria	15.054	17.030	1.131	270	1.028	3.807	15.324	18.058	1.178
Emilia-Romagna	36.841	43.455	1.180	268	1.023	3.817	37.109	44.478	1.198
Toscana	31.554	37.984	1.204	268	1.044	3.895	31.822	39.028	1.226
Umbria	7.793	8.344	1.071	52	178	3.423	7.845	8.522	1.086
Marche	13.162	15.157	1.152	63	208	3.301	13.225	15.365	1.161
Lazio	37.997	43.036	1.133	280	1.053	3.761	38.277	44.089	1.151
Abruzzi	11.949	15.072	1.261	97	404	4.165	12.046	15.476	1.284
Molise	3.267	4.036	1.235	22	103	4.682	3.289	4.139	1.258
Campania	27.766	34.439	1.240	209	709	3.392	27.975	35.148	1.256
Puglia	17.372	20.155	1.160	214	747	3.491	17.586	20.902	1.188
Basilicata	3.717	4.463	1.201	10	36	3.600	3.727	4.499	1.207
Calabria	13.510	18.100	1.340	43	133	3.093	13.553	18.233	1.345
Sicilia	26.509	31.855	1.202	203	654	3.222	26.712	32.509	1.217
Sardegna	6.314	6.421	1.017	40	123	3.075	6.354	6.544	1.029
ITALIA SETTENTRIONALE	165.394	189.774	1.147	1.691	5.578	3.299	167.085	195.352	1.169
<i>Nord-Occidentale</i>	80.440	91.170	1.133	688	2.456	3.570	81.128	93.626	1.154
<i>Nord-Orientale</i>	84.954	98.605	1.161	1.003	3.122	3.113	85.957	101.727	1.183
ITALIA CENTRALE	90.506	104.520	1.155	663	2.483	3.745	91.169	107.003	1.173
ITALIA MERIDIONALE E INSULARE	110.404	134.541	1.219	838	2.909	3.471	111.242	137.450	1.235
<i>Meridionale</i>	77.581	96.265	1.241	595	2.132	3.583	78.176	98.397	1.258
<i>Insulare</i>	32.823	38.276	1.166	243	777	3.197	33.066	39.053	1.181
ITALIA	366.304	428.835	1.171	3.192	10.970	3.437	369.496	439.805	1.190
ESTERO	6.572	5.644	858	29	53	1.827	6.601	5.697	863
TOTALE GENERALE	372.876	434.479	1.165	3.221	11.023	3.422	376.097	445.502	1.184

Tav. 31 — Pensioni indennitarie e relativo importo annuo per regione, ripartizione geografica, categoria ed ente erogatore

Importo complessivo in milioni di lire; importo medio per pensione in migliaia di lire

REGIONI RIPARTIZIONI GEOGRAFICHE	DIRETTE			INDIRETTE			TOTALE		
	Numero	Importo		Numero	Importo		Numero	Importo	
		Complessivo	Medio per pensione		Complessivo	Medio per pensione		Complessivo	Medio per pensione
A — TOTALE									
Piemonte	18.245	29.263	1.603	23.964	27.126	1.131	42.209	56.388	1.335
Valle d'Aosta	408	547	1.340	469	527	1.123	877	1.074	1.224
Lombardia	33.248	56.174	1.689	41.371	47.915	1.158	74.619	104.089	1.394
Trentino-Alto Adige	4.954	8.480	1.711	5.084	5.481	1.078	10.038	13.962	1.390
<i>Bolzano-Bozen</i>	2.295	3.606	1.571	2.097	2.305	1.099	4.392	5.911	1.345
<i>Trento</i>	2.659	4.875	1.833	2.987	3.176	1.063	5.646	8.051	1.426
Veneto	26.411	47.168	1.785	29.055	34.121	1.174	55.466	81.289	1.465
Friuli-Venezia Giulia	10.877	18.935	1.740	14.709	17.647	1.199	25.586	36.581	1.430
Liguria	15.212	25.893	1.702	15.324	18.058	1.178	30.536	43.952	1.439
Emilia-Romagna	29.838	48.777	1.634	37.109	44.478	1.198	66.947	93.255	1.393
Toscana	27.083	43.717	1.614	31.822	39.028	1.226	58.905	82.745	1.405
Umbria	12.114	17.250	1.423	7.845	8.522	1.086	19.959	25.772	1.291
Marche	15.407	23.424	1.520	13.225	15.365	1.161	28.632	38.788	1.355
Lazio	52.356	87.094	1.663	38.277	44.089	1.151	90.633	131.183	1.447
Abruzzi	11.041	17.900	1.621	12.046	15.476	1.284	23.087	33.376	1.446
Molise	2.740	3.971	1.449	3.289	4.139	1.258	6.029	8.110	1.345
Campania	31.270	48.599	1.554	27.975	35.148	1.256	59.245	83.747	1.414
Puglia	16.281	26.976	1.656	17.586	20.902	1.188	33.867	47.878	1.414
Basilicata	2.754	4.097	1.487	3.727	4.499	1.207	6.481	8.596	1.326
Calabria	13.559	21.895	1.614	13.553	18.233	1.345	27.112	40.128	1.480
Sicilia	25.987	44.855	1.726	26.712	32.509	1.217	52.699	77.364	1.468
Sardegna	6.524	10.245	1.570	6.354	6.544	1.029	12.878	16.788	1.304
ITALIA SETTENTRIONALE	139.193	235.237	1.690	167.085	195.352	1.169	306.278	430.589	1.406
<i>Nord-Occidentale</i>	67.113	111.877	1.666	81.128	93.626	1.154	148.241	205.503	1.386
<i>Nord-Orientale</i>	72.080	123.360	1.711	85.957	101.727	1.183	158.037	225.087	1.424
ITALIA CENTRALE	106.960	171.485	1.603	91.169	107.003	1.173	198.129	278.488	1.405
ITALIA MERIDIONALE E INSULARE	110.156	178.538	1.620	111.242	137.450	1.235	221.398	315.988	1.427
<i>Meridionale</i>	77.645	123.438	1.589	78.176	98.397	1.258	155.821	221.835	1.424
<i>Insulare</i>	32.511	55.100	1.694	33.066	39.053	1.181	65.577	94.152	1.436
ITALIA	356.309	585.260	1.642	369.496	439.805	1.190	725.805	1.025.065	1.412
ESTERO	8.602	8.160	948	6.601	5.697	863	15.203	13.857	911
TOTALE GENERALE	364.911	593.420	1.626	376.097	445.502	1.184	741.008	1.038.922	1.402

Segue Tav. 31 — Pensioni indennitarie e relativo importo annuo per regione, ripartizione geografica, categoria ed ente erogatore

Importo complessivo in milioni di lire; importo medio per pensione in migliaia di lire

REGIONI RIPARTIZIONI GEOGRAFICHE	DIRETTE			INDIRETTE			TOTALE		
	Numero	Importo		Numero	Importo		Numero	Importo	
		Complessivo	Medio per pensione		Complessivo	Medio per pensione		Complessivo	Medio per pensione
B. — M.ro TESORO — PENSIONI DI GUERRA									
Piemonte	17.985	28.836	1.603	23.818	26.607	1.117	41.803	55.442	1.326
Valle d'Aosta	401	541	1.349	461	503	1.091	862	1.044	1.211
Lombardia	32.850	55.540	1.691	41.107	47.030	1.144	73.957	102.570	1.387
Trentino-Alto Adige	4.812	8.237	1.712	5.034	5.309	1.055	9.846	13.547	1.376
<i>Bolzano-Bozen</i>	2.268	3.567	1.573	2.081	2.258	1.085	4.349	5.825	1.339
<i>Trento</i>	2.544	4.671	1.836	2.953	3.051	1.033	5.497	7.722	1.405
Veneto	25.726	46.086	1.791	28.740	33.121	1.152	54.466	79.207	1.454
Friuli-Venezia Giulia	9.806	17.872	1.823	14.339	16.720	1.166	24.145	34.591	1.433
Liguria	13.368	21.581	1.614	15.054	17.030	1.131	28.422	38.612	1.369
Emilia-Romagna	28.883	47.135	1.632	36.841	43.455	1.180	65.724	90.590	1.378
Toscana	26.097	41.999	1.609	31.554	37.984	1.204	57.651	79.983	1.387
Umbria	11.864	16.940	1.428	7.793	8.344	1.071	19.657	25.284	1.286
Marche	15.058	22.920	1.522	13.162	15.157	1.152	28.220	38.076	1.349
Lazio	51.343	85.554	1.666	37.997	43.036	1.133	89.340	128.590	1.439
Abruzzi	10.378	16.482	1.588	11.949	15.072	1.261	22.327	31.554	1.413
Molise	2.689	3.896	1.449	3.267	4.036	1.235	5.956	7.932	1.332
Campania	30.451	47.417	1.557	27.766	34.439	1.240	58.217	81.856	1.406
Puglia	14.044	23.534	1.676	17.372	20.155	1.160	31.416	43.689	1.391
Basilicata	2.718	4.036	1.485	3.717	4.463	1.201	6.435	8.499	1.321
Calabria	13.399	21.680	1.618	13.510	18.100	1.340	26.909	39.780	1.478
Sicilia	25.215	43.501	1.725	26.509	31.855	1.202	51.724	75.356	1.457
Sardegna	6.331	9.927	1.568	6.314	6.421	1.017	12.645	16.347	1.293
ITALIA SETTENTRIONALE	133.831	225.828	1.687	165.394	189.774	1.147	299.225	415.602	1.389
<i>Nord-Occidentale</i>	64.604	106.498	1.648	80.440	91.170	1.133	145.024	197.668	1.363
<i>Nord-Orientale</i>	69.227	119.330	1.724	84.954	98.605	1.161	154.181	217.935	1.413
ITALIA CENTRALE	104.362	167.413	1.604	90.506	104.520	1.155	194.868	271.933	1.395
ITALIA MERIDIONALE E INSULARE	105.225	170.473	1.620	110.404	134.541	1.219	215.629	305.014	1.415
<i>Meridionale</i>	73.679	117.045	1.589	77.581	96.265	1.241	151.260	213.310	1.410
<i>Insulare</i>	31.546	53.428	1.694	32.823	38.276	1.166	64.369	91.703	1.425
ITALIA	343.418	563.714	1.641	366.304	428.835	1.171	709.722	992.549	1.399
ESTERO	8.557	8.083	944	6.572	5.644	858	15.129	13.727	907
TOTALE GENERALE	351.975	571.797	1.624	372.876	434.479	1.165	724.851	1.006.276	1.388

C — INAIL GESTIONE C/STATO

Piemonte	260	427	1.642	146	519	3.555	406	946	2.330
Valle d'Aosta	7	6	857	8	24	3.000	15	30	2.000
Lombardia	398	634	1.593	264	885	3.352	662	1.519	2.294
Trentino-Alto Adige	142	243	1.711	50	172	3.440	192	415	2.161
<i>Bolzano-Bozen</i>	27	39	1.444	16	47	2.937	43	86	2.000
<i>Trento</i>	115	204	1.774	34	125	3.676	149	329	2.208
Veneto	685	1.082	1.579	315	1.000	3.175	1.000	2.082	2.082
Friuli-Venezia Giulia	1.071	1.063	992	370	927	2.505	1.441	1.990	1.381
Liguria	1.844	4.312	2.338	270	1.028	3.807	2.114	5.340	2.526
Emilia-Romagna	955	1.642	1.719	268	1.023	3.817	1.223	2.665	2.179
Toscana	986	1.718	1.742	268	1.044	3.895	1.254	2.762	2.202
Umbria	250	310	1.240	52	178	3.423	302	488	1.616
Marche	349	504	1.444	63	208	3.301	412	712	1.728
Lazio	1.013	1.540	1.520	280	1.053	3.761	1.293	2.593	2.005
Abruzzi	663	1.418	2.139	97	404	4.165	760	1.822	2.397
Molise	51	75	1.470	22	103	4.682	73	178	2.438
Campania	819	1.182	1.443	209	709	3.392	1.028	1.891	1.840
Puglia	2.237	3.442	1.539	214	747	3.491	2.451	4.189	1.709
Basilicata	36	61	1.694	10	36	3.600	46	97	2.109
Calabria	160	215	1.344	43	133	3.093	203	348	1.714
Sicilia	772	1.354	1.754	203	654	3.222	975	2.008	2.059
Sardegna	193	318	1.648	40	123	3.075	233	441	1.893
ITALIA SETTENTRIONALE	5.362	9.409	1.755	1.691	5.578	3.299	7.053	14.987	2.125
<i>Nord-Occidentale</i>	2.509	5.379	2.144	688	2.456	3.570	3.197	7.835	2.451
<i>Nord-Orientale</i>	2.853	4.030	1.412	1.003	3.122	3.113	3.856	7.152	1.855
ITALIA CENTRALE	2.598	4.072	1.567	663	2.483	3.745	3.261	6.555	2.010
ITALIA MERIDIONALE E INSULARE	4.931	8.065	1.635	838	2.909	3.471	5.769	10.974	1.902
<i>Meridionale</i>	3.966	6.393	1.612	595	2.132	3.583	4.561	8.525	1.869
<i>Insulare</i>	965	1.672	1.733	243	777	3.197	1.208	2.449	2.027
ITALIA	12.891	21.546	1.671	3.192	10.970	3.437	16.083	32.516	2.022
ESTERO	45	77	1.711	29	53	1.827	74	130	1.756
TOTALE GENERALE	12.936	21.623	1.671	3.221	11.023	3.422	16.157	32.646	2.020

Tav. 32 — Pensioni di benemerenzza e relativo importo annuo per regione,
e ripartizione geografica

Importo complessivo in milioni di lire; importo medio per pensione in migliaia di lire

REGIONI RIPARTIZIONI GEOGRAFICHE	ASSEGNI AL VALORE MILITARE			ASSEGNI DI VITTORIO VENETO			TOTALE		
	Numero	Importo		Numero	Importo		Numero	Importo	
		Complessivo	Medio per pensione		Complessivo	Medio per pensione		Complessivo	Medio per pensione
Piemonte	7.035	386	55	28.318	4.248	150	35.353	4.634	131
Valle d'Aosta	199	12	61	563	84	150	762	96	126
Lombardia	10.841	565	52	32.194	4.829	150	43.035	5.394	125
Trentino-Alto Adige	811	39	48	4.359	654	150	5.170	693	134
<i>Bolzano-Bozen</i>	286	15	51	1.554	233	150	1.840	248	135
<i>Trento</i>	525	25	47	2.805	421	150	3.330	446	134
Veneto	6.254	324	52	20.607	3.091	150	26.861	3.415	127
Friuli-Venezia Giulia	3.215	150	47	7.408	1.111	150	10.623	1.261	119
Liguria	5.036	240	48	12.347	1.852	150	17.383	2.092	120
Emilia-Romagna	6.185	321	52	24.800	3.720	150	30.985	4.041	130
Toscana	5.873	312	53	25.533	3.830	150	31.406	4.142	132
Umbria	962	50	52	5.455	818	150	6.417	868	135
Marche	1.729	83	48	8.597	1.289	150	10.326	1.372	133
Lazio	10.909	740	68	20.442	3.067	150	31.351	3.807	121
Abruzzi	1.331	64	48	7.420	1.113	150	8.751	1.177	134
Molise	268	13	49	2.084	313	150	2.352	326	139
Campania	4.422	211	48	17.642	2.646	150	22.064	2.857	129
Puglia	3.549	166	47	16.992	2.549	150	20.541	2.715	132
Basilicata	332	16	48	3.587	538	150	3.919	554	141
Calabria	1.338	67	50	10.214	1.532	150	11.552	1.599	138
Sicilia	4.086	190	46	26.628	3.994	150	30.714	4.184	136
Sardegna	1.812	94	52	8.803	1.320	150	10.615	1.414	133
ITALIA SETTENTRIONALE	39.576	2.038	51	130.596	19.589	150	170.172	21.627	127
<i>Nord-Occidentale</i>	23.111	1.204	52	73.422	11.013	150	96.533	12.217	127
<i>Nord-Orientale</i>	16.465	834	51	57.174	8.576	150	73.639	9.410	128
ITALIA CENTRALE	19.473	1.185	61	60.027	9.004	150	79.500	10.189	128
ITALIA MERIDIONALE E INSULARE	17.138	821	48	93.370	14.005	150	110.508	14.826	134
<i>Meridionale</i>	11.240	537	48	57.939	8.691	150	69.179	9.228	133
<i>Insulare</i>	5.898	284	48	35.431	5.315	150	41.329	5.599	135
ITALIA	76.187	4.043	53	283.993	42.599	150	360.180	46.642	129
ESTERO	1.732	96	55	44.660	6.699	150	46.392	6.795	146
TOTALE GENERALE	77.919	4.139	53	328.653	49.298	150	406.572	53.437	131

Tav. 33 — Importi medi annui delle pensioni per regione, ripartizione geografica, tipo e categoria

migliaia di lire

REGIONI	I.V.S.			INDENNITARIE			BENE- MERENZA	TOTALE		
	Dirette	Indirette	Totale	Dirette	Indirette	Totale		Dirette	Indirette	Totale
Piemonte	6.479	4.524	5.766	1.603	1.131	1.335	131	3.724	2.964	3.458
Valle d'Aosta	6.479	4.588	5.885	1.340	1.123	1.224	126	3.792	2.840	3.500
Lombardia	6.451	4.508	5.715	1.689	1.158	1.394	125	3.872	2.766	3.466
Trentino-Alto Adige	6.640	4.455	5.942	1.711	1.078	1.390	134	4.330	2.853	3.852
<i>Bolzano-Bozen</i>	6.933	4.548	6.154	1.571	1.099	1.345	135	4.544	2.948	4.019
<i>Trento</i>	6.431	4.385	5.787	1.833	1.063	1.426	134	4.180	2.784	3.733
Veneto	6.521	4.463	5.825	1.785	1.174	1.465	127	3.978	2.725	3.547
Friuli-Venezia Giulia	6.589	4.457	5.839	1.740	1.199	1.430	119	4.155	2.664	3.599
Liguria	6.515	4.506	5.786	1.702	1.178	1.439	120	4.147	3.095	3.778
Emilia-Romagna	6.548	4.446	5.878	1.634	1.198	1.393	130	3.935	2.570	3.463
Toscana	6.548	4.497	5.857	1.614	1.226	1.405	132	3.961	2.822	3.568
Umbria	6.387	4.363	5.712	1.423	1.086	1.291	135	3.313	2.469	3.045
Marche	6.461	4.384	5.763	1.520	1.161	1.355	133	3.638	2.576	3.278
Lazio	7.135	4.701	6.294	1.663	1.151	1.447	121	4.639	3.215	4.162
Abruzzi	6.405	4.347	5.696	1.621	1.284	1.446	134	3.614	2.503	3.210
Molise	6.367	4.274	5.615	1.449	1.258	1.345	139	3.343	2.343	2.963
Campania	6.555	4.422	5.725	1.554	1.256	1.414	129	4.138	3.059	3.732
Puglia	6.434	4.425	5.662	1.656	1.188	1.414	132	3.914	3.006	3.580
Basilicata	6.120	4.326	5.408	1.487	1.207	1.326	141	3.030	2.463	2.809
Calabria	6.381	4.390	5.633	1.614	1.345	1.480	138	3.545	2.746	3.250
Sicilia	6.519	4.448	5.764	1.726	1.217	1.468	136	3.998	3.012	3.651
Sardegna	6.476	4.463	5.762	1.570	1.029	1.304	133	3.941	3.125	3.670
ITALIA SETTENTRIONALE	6.512	4.487	5.799	1.690	1.169	1.406	127	3.946	2.784	3.537
<i>Nord-Occidentale</i>	6.474	4.513	5.748	1.666	1.154	1.386	127	3.884	2.898	3.531
<i>Nord-Orientale</i>	6.553	4.455	5.858	1.711	1.183	1.424	128	4.015	2.660	3.544
ITALIA CENTRALE	6.835	4.587	6.068	1.603	1.173	1.405	128	4.203	2.955	3.782
ITALIA MERIDIONALE E INSULARE	6.479	4.421	5.709	1.620	1.235	1.427	134	3.902	2.932	3.550
<i>Meridionale</i>	6.463	4.405	5.680	1.589	1.258	1.424	133	3.859	2.882	3.496
<i>Insulare</i>	6.509	4.451	5.763	1.694	1.181	1.436	135	3.984	3.036	3.655
ITALIA	6.588	4.491	5.842	1.642	1.190	1.412	129	4.000	2.874	3.604
ESTERO	1.041	748	926	948	863	911	146	337	828	404
NON RIPARTIBILI	5.115	3.853	4.775	—	—	—	—	5.115	3.853	4.779
TOTALE GENERALE	6.515	4.449	5.784	1.626	1.184	1.402	131	3.885	2.860	3.530

