



**ISTITUTO CENTRALE
DI STATISTICA**

**TAVOLA INTERSETTORIALE
DELL'ECONOMIA ITALIANA**

PER L'ANNO 1978

(VERSIONE A 84 BRANCHE)

**S U P P L E M E N T O A L
B O L L E T T I N O M E N S I L E D I
S T A T I S T I C A**

ANNO 1983 - n. 21

INDICE


PREMESSA	Pag.	V
1 - PRINCIPALI CARATTERISTICHE DELLA TAVOLA	»	V
1.1 Dimensioni e forma	»	V
1.2 Formazione delle branche	»	VI
2 - FONTI STATISTICHE E METODI DI CALCOLO	»	VII
2.1 Dati di colonna	»	VII
2.2 Dati di riga	»	VIII
3 - VALUTAZIONE DEI FLUSSI	»	IX

TAVOLE

Tav. 1 — Tavola intersettoriale dell'economia italiana a 84 branche produttive, a prezzi di mercato, al netto dell'IVA deducibile.	Pag.	1
Tav. 2 — Tavola intersettoriale dell'economia italiana a 84 branche produttive, a prezzi dé-part-usine, al netto dell'IVA deducibile	»	99

APPENDICI

A — Nomenclatura delle 84 branche	Pag.	199
B — Nomenclatura dei costi primari e delle risorse	»	201
C — Tabella di ragguglio fra la tavola a 44 branche, la tavola a 84 branche, la classificazione NACE-CLIO e la classificazione italiana delle attività economiche	»	202



PREMESSA (*)

L'Istituto Centrale di Statistica ha portato a termine la costruzione della Tavola intersettoriale dell'economia italiana per l'anno 1978, a 84 branche produttive, i cui valori sono espressi ai prezzi sia di acquisto o di mercato, sia départ-usine o ex-fabrica nella versione al netto dell'Iva deducibile.

Detta Tavola è la più disaggregata fra quelle finora elaborate nel nostro Paese in conformità delle norme classificatorie e metodologiche previste dal sistema integrato dei conti economici e finanziari della Comunità Economica Europea (1). Essa è stata costruita determinando direttamente, per ciascuna branca, sia i flussi intermedi che quelli delle sezioni esterne (fattori primari ed impieghi della domanda finale) a differenza di quella relativa all'anno 1975 ottenuta, prevalentemente, « allargando » le branche tradizionali (2).

La presente Tavola economica intersettoriale pur non essendo una Tavola quinquennale (alla cui costruzione viene dedicato un notevole sforzo di ricerca) ha richiesto, a motivo delle sue dimensioni (3), la raccolta di una grande quantità di informazioni, l'approfondita analisi delle fonti statistiche esistenti ed una considerevole selezione dei dati utilizzabili per rendere tra loro compatibili, proprio in chiave matriciale, risultati provenienti da fonti diverse e, quindi, aventi diverso grado di attendibilità.

Essa offre agli utilizzatori la possibilità di meglio analizzare la struttura del sistema produttivo del Paese per l'anno 1978 che si colloca agli inizi di

un periodo di cambiamenti tecnologici conseguenti alla crisi in atto da alcuni anni.

Nella presente pubblicazione, oltre alla Tavola a 84 branche nelle due versioni a prezzi di mercato e départ-usine (tavv. 1 e 2), sono riportate, in appendice, le nomenclature delle 84 branche e dei costi primari e delle risorse e la tabella di ragguglio fra la Tavola a 44 branche, la Tavola a 84 branche, la classificazione NACE-CLIO e la classificazione italiana delle attività economiche.

1. PRINCIPALI CARATTERISTICHE DELLA TAVOLA

Le principali caratteristiche della Tavola sono definite, essenzialmente, dalle dimensioni e dalla forma della Tavola, nonché dalla classificazione delle unità produttive che determina, a sua volta, la formazione delle branche.

Per quanto una esauriente letteratura in proposito sia riportata in precedenti pubblicazioni, che dimostrano la notevole esperienza acquisita dall'ISTAT nella costruzione delle tavole economiche intersettoriali (1), si ritiene opportuno richiamare le principali caratteristiche alla base della presente Tavola.

1.1 Dimensioni e forma

La Tavola considera 84 branche produttive di riga e di colonna più una colonna sussidiaria, quella del credito relativa ai servizi bancari imputati delle branche produttive e dei settori finali.

(*) Nota redatta dalla Dott.ssa Anna Maria Bonaccini Orsi, Dirigente il Reparto « Tavola economica intersettoriale ».

(1) ISTITUTO STATISTICO DELLE COMUNITA' EUROPEE, *Sistema europeo di conti economici integrati*, SEC, Bruxelles, 1970.

(2) Disponibile a prezzi ex-fabrica ed ottenibile, su supporto cartaceo o magnetico, dietro richiesta e rimborso delle relative spese.

(3) Essa si inquadra, per dimensione, nel terzo gruppo dei quattro nei quali le tavole input-output sono praticamente raggruppate; il primo gruppo fino a 20 branche (tavole piccole), un secondo gruppo con un numero di branche compreso tra 20 e 70 (tavole medie), un terzo gruppo con un numero di branche compreso tra 70 e 100 (tavole grandi) e, infine, il quarto gruppo con un numero di branche oltre 100.

(1) ISTAT, *Primi studi sulle interdipendenze settoriali dell'economia italiana (Tavola economica, 1959)*, in « Note e Relazioni », n. 27, Roma, 1965.

Tavola intersettoriale dell'economia italiana, « Supplemento al Bollettino mensile di statistica »: per l'anno 1965, n. 9, settembre 1969; per l'anno 1967, n. 11, novembre 1970; per l'anno 1969, n. 9, settembre 1972; per l'anno 1970, n. 6, giugno 1974; per l'anno 1971, n. 11, anno 1975; per l'anno 1972, n. 7, anno 1976; per l'anno 1973, n. 10, anno 1977; per l'anno 1974, n. 23, anno 1978; per l'anno 1975, n. 7, anno 1981.

Le matrici dirette e inverse dell'economia italiana 1965, in « Note e Relazioni », n. 45, Roma, 1969.

L'analisi delle branche segue, in generale, l'ordine dei gruppi NACE-CLIO (1), così come sono indicati nelle Tavole a 44 branche, anche se non vi è una perfetta coincidenza a motivo sia dell'attribuzione di un determinato gruppo NACE-CLIO ad una branca piuttosto che ad un'altra sia della suddivisione in due gruppi di nove gruppi NACE-CLIO.

Il diverso grado di analisi e di attendibilità in cui erano disponibili i dati e le notizie utilizzabili per la tavola economica intersettoriale ha condizionato la numerosità delle branche rispettivamente dei beni e dei servizi. Così, mentre una più ampia e soddisfacente documentazione statistica esistente in materia di produzione dei beni ha consentito di portare a 63 le 27 branche considerate nella tavola a 44 branche, la minore informazione statistica esistente in materia di servizi ha consentito un limitato aumento delle 17 branche produttrici di servizi (portate a 21) considerate nella predetta Tavola (2).

1.2 Formazione delle branche

Il numero delle branche della Tavola, programmato sulla base di proposte e suggerimenti, è stato poi determinato, come si è detto, tenendo conto del materiale statistico disponibile.

La disaggregazione ottenuta è tale da consentire l'analisi strutturale ed economica di alcuni tra i più importanti comparti produttivi quali il settore agricolo, quello della chimica e quello dell'elettronica.

Per quanto concerne l'attribuzione dei gruppi NACE-CLIO alle singole branche è stato seguito il criterio di analizzare quelle attività che si differenziano sempre più in virtù della loro specificità sia per le tecniche produttive sia per la natura dei prodotti. Va da sé, comunque, che esiste una relazione diretta tra numero delle branche e loro omogeneità, in quanto è chiaro che quanto maggiore è il numero delle branche, tanto più elevata è la loro omogeneità e viceversa.

Le analisi più significative introdotte nella nuova Tavola e che si ritiene dover indicare di seguito

(1) NACE-CLIO, derivata dalla Nomenclatura delle attività economiche delle Comunità Europee (NACE), è la classificazione utilizzata per la costruzione delle tavole input-output.

(2) E' stato proprio per ampliare la conoscenza della struttura dei costi intermedi che sono state effettuate, con riferimento agli anni 1978 e 1980, indagini atte a soddisfare specificamente le esigenze della costruzione della Tavola, presso imprese operanti nei trasporti in concessione, trasporti merci su strada, trasporti marittimi, assicurazione, ecc.

hanno riguardato, come si è accennato, due branche produttrici di beni e precisamente: a) branca *Altri prodotti alimentari*, che è stata suddivisa in otto branche (« Pilatura e molitura di cereali e legumi »; « Panificazione »; « Pastificazione »; « Prodotti dolciari »; « Lavorazione barbabietole »; « Conservazione frutta e ortaggi »; « Altri prodotti alimentari »; « Mangimi »); b) branca *Prodotti dell'agricoltura, ecc.*, che con le cinque branche che ne derivano ha permesso di distinguere i « Prodotti delle coltivazioni e delle foreste », i « Prodotti zootecnici », il « Vino e olio di oliva di pressione », il « Legname » ed i « Prodotti della pesca » (distinzioni che, si ricorda, erano state effettuate soltanto nelle Tavole del 1959 e 1965).

In quattro branche ciascuna sono state ulteriormente suddivise le branche *Minerali e prodotti a base di minerali non metalliferi* (« Minerali non metalliferi »; « Calce, cemento, ecc. »; « Laterizi, ceramiche, ecc. »; « Vetro e prodotti in vetro »), *Prodotti chimici e farmaceutici* (« Prodotti dell'industria chimica primaria »; « Prodotti dell'industria chimica secondaria »; « Prodotti farmaceutici »; « Fibre tessili artificiali e sintetiche ») e la branca *Altri mezzi di trasporto* (« Motocicli, biciclette, ecc. »; « Materiale rotabile, ecc. »; « Navi metalliche, carpenteria navale, ecc. »; « Aeromobili e riparazioni »).

In tre branche è stata operata la scissione di attività produttive importanti: a) *Bevande alcoliche e non alcoliche* (« Alcool 2^a categoria, ecc. »; « Birra, malto, ecc. »; « Bevande analcoliche »); b) *Prodotti tessili e dell'abbigliamento* (« Filatura, tessitura, ecc. »; « Maglieria, ecc. »; « Confezione vestiario, ecc. »); c) *Cuoio, articoli in pelle e cuoio, calzature* (« Concia delle pelli e cuoio »; « Articoli in pelle e cuoio »; « Calzature »); d) *Carta, prodotti cartotecnici, della stampa e editoria* (« Pasta per carta, ecc. »; « Prodotti cartotecnici »; « Stampa ed editoria »).

Inoltre, si segnalano altre interessanti distinzioni quali: « Macchine agricole » dalle « Macchine industriali »; « Legno e prodotti del legno » dai « Mobili in legno »; « Prodotti in gomma » dai « Prodotti in materia plastica »; « Costruzione e manutenzione di fabbricati residenziali » dalla « Costruzione e manutenzione di opere pubbliche e di fabbricati non residenziali ».

Le sottobranche « Energia elettrica, ecc. »; « Gas »; « Acqua »; « Minerali e metalli ferrosi »; « Minerali e metalli non ferrosi », che, nelle tavole a 44 branche presentavano singolarmente considerate soltanto l'analisi degli impieghi, completate

con distinte strutture dei costi, sono divenute vere e proprie branche.

La già segnalata scissione dei gruppi NACE-CLIO ha riguardato altre due branche della Tavola a 44 branche, e precisamente la 23-*Macchine per ufficio, strumenti di precisione, ecc.* e la 25-*Materiale e forniture elettriche* dando origine a tre branche non riconducibili, per aggregazione, alla predette branche 23 e 25.

La soluzione accolta ha tuttavia permesso di isolare le « Apparecchiature dell'industria elettronica » dagli altri tipi di macchine e strumenti elettrici e non, ottemperando così a richieste in proposito da più parti rappresentate.

Passando a considerare il settore dei servizi è stata disaggregata la branca *Trasporti interni* in « Trasporti ferroviari » e « Trasporti stradali e per acque interne » e distinto il « Credito » dalle « Assicurazioni ».

Infine, come effettuato per le sottobranche produttrici di beni, anche le sottobranche relative ai servizi e, precisamente, i « Trasporti marittimi e di cabotaggio » e i « Trasporti aerei » che nella Tavola a 44 branche presentavano l'analisi dei soli impieghi, sono state completate con le colonne dei costi.

Occorre aggiungere, per concludere, che, allo scopo soprattutto di soddisfare specifiche richieste, sarebbe stato auspicabile arrivare ad un numero di branche superiore alle 84; tuttavia una analisi maggiore avrebbe comportato il ricorso a fonti statistiche meno affidabili con la conseguenza di risultati meno attendibili.

Per un completo esame sulla formazione delle branche si rimanda, peraltro, alla citata tabella in appendice che espone il confronto tra gruppi NACE-CLIO e categorie di attività economica previste dalla classificazione italiana (1) ed evidenzia, altresì, a quali branche sono stati attribuiti i gruppi NACE-CLIO suddivisi.

2. FONTI STATISTICHE E METODI DI CALCOLO

Per la determinazione degli aggregati di colonna e di riga delle diverse branche analogamente a quanto operato per la costruzione delle tavole pre-

(1) ISTAT, *Classificazione delle attività economiche*, « Metodi e Norme », Serie C, n. 5, gennaio 1971. Nelle elaborazioni delle tavole economiche intersettoriali riguardanti l'anno 1980 e successivi verrà utilizzata la classificazione definita in occasione del 6° Censimento generale dell'industria, del commercio, dei servizi e dell'artigianato del 1981 (ISTAT, *Classificazione delle attività economiche*, « Metodi e Norme », Serie C, n. 8, maggio 1981).

cedenti si sono utilizzati prevalentemente i risultati di indagini (totalitarie, parziali, campionarie) e di particolari valutazioni effettuate dall'ISTAT, integrati dai dati considerati validi per lo scopo esistenti presso Enti, Associazioni di categoria, imprese ritenute rappresentative, ecc.

I metodi di calcolo, in funzione delle fonti disponibili, sono stati, a seconda dei casi, o il metodo diretto o quello basato sulla occupazione nelle branche e sui valori medi anch'essi risultanti dalle predette fonti.

Ampie informazioni sulle fonti statistiche e sui metodi di calcolo sono riportate nelle note illustrative dei citati Supplementi ai Bollettini mensili di statistica contenenti le tavole intersettoriali che l'ISTAT costruisce dall'anno 1970; in particolare nel Supplemento al Bollettino mensile di statistica n. 7, anno 1981.

Dette fonti statistiche e metodi di calcolo non variano sensibilmente nel breve periodo intercorrente fra una tavola intersettoriale e l'altra, per cui, mentre si rimanda ai citati Supplementi, si ritiene però utile richiamare per il lettore alcuni fondamentali aspetti.

La Tavola è stata compilata dapprima ai valori ai prezzi di mercato, determinando per ogni branca, rispettivamente i dati di colonna (inputs) e quelli di riga (outputs); quindi i valori ai prezzi di mercato sono stati depurati dei margini di distribuzione e convertiti in valori ai prezzi ex-fabrica.

Gli outputs di ciascuna branca sono stati distinti, a seconda che provengono dalla produzione interna o dalle importazioni sia totali che dell'insieme dei paesi CEE.

Premesso quanto sopra per la Tavola nel suo complesso, si segnalano gli aspetti interessanti la determinazione distintamente dei dati di colonna e dei dati di riga.

2.1 Dati di colonna

Ai fini della determinazione degli inputs, per le attività produttive coperte da indagini, l'ammontare della produzione, costi e valore aggiunto è stato quello risultante, generalmente, dalle indagini correnti (1); per le attività parzialmente coperte, invece, produzione e valore aggiunto sono stati otte-

(1) Dette indagini si collocano prevalentemente, nel gruppo delle statistiche industriali delle quali si citano le più importanti: macchine per l'agricoltura; costruzione di autoveicoli e di materiale rotabile ferrotramviario, produzione e prime lavorazioni dei metalli ferrosi.

nuti attribuendo al numero totale degli occupati i valori medi desunti dalle indagini in questione (1).

Il numero degli occupati per branca è stato ottenuto riclassificando quello valutato in contabilità nazionale con lievi ritocchi (che non hanno, però, di norma alterato il totale) in quelle branche, dove generalmente si è resa necessaria una diversa valutazione dell'output.

Per differenza tra il valore della produzione e valore aggiunto si è calcolato l'ammontare dei costi per beni e servizi.

Soltanto per l'agricoltura ed alcune branche delle fonti energetiche e dei servizi, il valore aggiunto è stato calcolato indipendentemente dall'occupazione e, cioè, come saldo tra produzione e spese correnti per acquisto di beni e servizi.

Per la distribuzione dei costi per branca ci si è avvalsi, oltre che dei coefficienti tecnici di spesa risultanti dalle varie indagini, anche, come detto in precedenza, di un supplemento di informazione presso enti, associazioni, ecc.

La valutazione delle imposte indirette sulla produzione e dei contributi alla produzione e all'esportazione non ha presentato particolari problemi disponendosi di sufficienti dati forniti dalle amministrazioni finanziarie dello Stato, enti locali, ecc.

Lo stesso non si può dire per quello che concerne le imposte indirette sulle importazioni le quali, pur figurando sulle bollette doganali, non sono elaborate congiuntamente ai corrispondenti dati di quantità e valore nelle statistiche correnti, pertanto, per la loro attribuzione a ciascuna branca, si è resa necessaria quindi una elaborazione ad hoc di cui si fa cenno di seguito.

Si è proceduto, innanzitutto, alla collocazione nelle rispettive branche delle imposte specifiche (quella sullo zucchero, birra, margarina, ecc.). L'attribuzione delle altre imposte alle rispettive branche è stata fatta moltiplicando i valori (nel caso di dazi, prelievi, Iva, ecc.) o la quantità (nel caso di altri diritti) delle merci importate, distintamente per numero di statistica della nomenclatura doganale, per le rispettive aliquote previste dalla legge.

Le merci e i servizi importati sono stati trattati generalmente allo stesso modo delle analoghe merci e servizi di produzione interna e, pertanto, classificati per branche sia di origine sia di destinazione. Per quanto concerne la destinazione, i prodotti importati aventi carattere intermedio (mate-

rie prime, materie ausiliarie, ecc.) appaiono come inputs nelle colonne delle rispettive branche che li utilizzano, accanto agli analoghi prodotti di produzione interna; mentre i prodotti importati aventi carattere finale appaiono nelle colonne delle rispettive branche degli impieghi finali, accanto ai corrispondenti prodotti di produzione interna. L'attribuzione dei prodotti importati alla branca di utilizzazione non ha presentato alcuna difficoltà quando essi sono normalmente utilizzati da una sola branca; meno agevole è stata, invece, tale attribuzione quando i prodotti hanno più impieghi. In tal caso si sono rese necessarie approfondite analisi sugli aspetti merceologici e tecnologici dei singoli prodotti.

Per quanto riguarda l'attribuzione delle merci e servizi importati alla branca di origine, le elaborazioni sono sostanzialmente consistite nel ricondurre la classificazione delle merci adottate per la rilevazione delle statistiche correnti del commercio con l'estero a quella adottata nella Tavola tenendo conto anche dei possibili impieghi in branche diverse che può avere ciascuna merce.

2.2 *Dati di riga*

Oltre alle branche produttive, la Tavola considera quattro impieghi finali (consumi, investimenti, variazione delle scorte ed esportazioni).

Il calcolo di detti impieghi, pur ricalcando quello seguito nelle precedenti tavole, ha richiesto particolare attenzione nelle branche maggiormente disaggregate. In particolare, pur utilizzando le stesse fonti statistiche dei conti nazionali, i dati sui consumi, sugli investimenti e sulle scorte sono stati verificati e modificati alla luce della disponibilità delle risorse per branca, che la Tavola permette di definire negli equilibri riga-colonna.

Poiché la Tavola esprime nella sezione centrale sia gli inputs che gli outputs interessati ai vari processi produttivi, a seconda che i dati delle caselle si leggano nel senso delle colonne o delle righe, il totale delle branche produttive di riga può anche essere ottenuto utilizzando i dati di colonna di regola più facilmente reperibili.

Il calcolo indipendente dei dati di riga, pertanto, è servito anche di controllo e di verifica dell'equilibrio degli analoghi dati di colonna.

Per quanto concerne, in particolare, l'attribuzione alle singole branche delle merci e servizi esportati, il procedimento seguito è lo stesso già indicato a proposito delle importazioni.

(1) Fra queste si ricordano quelle relative alle industrie chimiche, alla carta, all'industria conserviera, olearia, ecc.

3. VALUTAZIONE DEI FLUSSI

Come già detto nella premessa, la Tavola del 1978, diversamente da quelle degli anni fino al 1975, è stata compilata nella sola versione al netto dell'Iva deducibile sugli acquisti di beni e di servizi da parte degli operatori soggetti al cosiddetto regime normale. E' stato, pertanto, abbandonato il criterio di valutare i valori al lordo dell'Iva deducibile e ciò, non soltanto, secondo quanto convenuto in sede comunitaria, ma anche in relazione alla effettiva realtà economica, in quanto si evidenzia così la reale incidenza dell'imposizione sui vari flussi.


E' da ricordare in proposito, che nella versione al lordo dell'Iva, il valore dei singoli flussi intermedi e finali comprende tutta l'Iva pagata sugli acquisti di beni e servizi impiegati nel processo produttivo, sia che questa possa essere dedotta o no.

Nella versione al netto dell'Iva, invece, gli impieghi intermedi e quelli finali, escludendo l'Iva deducibile dall'acquirente, comprendono solo l'Iva per la quale non ci può essere rivalsa e che, restando sul bene (tanto per i prodotti di origine nazionale che per quelli importati), è definita Iva gravante. Per il totale dell'economia l'Iva, perciò, corrisponde all'Iva gravante e coincide con l'Iva versata allo Stato o dovuta.

Va fatto presente al riguardo che il meccanismo applicativo dell'Iva, attraverso il noto giuoco della rivalsa, determina in generale, una differenziazione del gravame di imposta nei singoli settori della Tavola ed, in particolare, incidenze diverse tra settori intermedi e settori finali. Infatti, per la quasi totalità dei settori intermedi (1) l'ammontare dell'imposta è soltanto residuale (quale differenza tra Iva fatturata sulle vendite ed Iva pagata sugli acquisti sia di produzione interna sia di importazione), mentre tra gli impieghi finali, i consumi sono gravati dall'Iva senza possibilità di rivalsa, le esportazioni ne sono esenti e gli investimenti, nonché le scorte sono oggetto di possibile deduzione dell'Iva.

L'Iva gravante sulla produzione interna e sulle importazioni viene registrata per branca globalmente su una riga a se stante, il che consente di riequilibrare il totale delle risorse con gli impieghi di una stessa branca. Conseguentemente, l'Iva gravante registrata per branca non corrisponde agli importi dovuti da ciascuna branca sull'ammontare delle proprie operazioni correnti, ma all'ammontare globale dell'Iva che gli acquirenti dei beni e servizi di produzione interna e di importazione non hanno avuto la possibilità di recuperare.

(1) Esclusa l'agricoltura perché assoggettata a regime speciale e la Pubblica Amministrazione perché, in generale, non vende.



TAVOLE

TAV. 1 — TAVOLA INTERSETTORIALE DELL'ECONOMIA ITALIANA A 84 BRANCHE PRODUTTIVE, A PREZZI DI ACQUISTO O DI MERCATO, AL NETTO DELL'IVA DEDUCIBILE

Nel valore delle importazioni ai prezzi CIF è compreso non solo il valore dei servizi di trasporto e di assicurazione forniti da imprese estere, ma anche il valore degli stessi servizi forniti da imprese nazionali per un totale di 772.500 milioni di lire. Per riequilibrare il conto, tale valore figura anche nell'esportazione dei servizi di trasporto e di assicurazione come appresso indicato:

- Branca 70, milioni: 662.000 in totale di cui 80.000 verso Paesi CEE
- Branca 71, milioni: 58.500 in totale di cui 10.000 verso Paesi CEE
- Branca 75, milioni: 52.000 in totale di cui 10.000 verso Paesi CEE

TAV. 1- TAVOLA INTERSETTORIALE DELL'ECONOMIA ITALIANA A 84 BRANCHE PRODUTTIVE, A PREZZI DI MERCATO, AL NETTO DELL'IVA
MILIONI DI LIRE

BRANCHE	1 Prodotti delle coltivazioni e delle foreste (escluso legname)					2 Prodotti zootecnici (compresa la caccia)				
	TOTALE	PI	IT	IC	TOTALE	PI	IT	IC	IT	IC
1 Prodotti delle coltivazioni e delle foreste (escluso legname)	526411	404783	121628	72672	3801216	3063957	737259	147953		
2 Prodotti zootecnici (compresa la caccia)	0	0	0	0	17498	0	17498	13360		
3 Vino e olio d'oliva di pressione	54	54	0	0	515	515	0	0		
4 Legname	0	0	0	0	0	0	0	0		
5 Prodotti della pesca	0	0	0	0	0	0	0	0		
6 Carbone, lignite e agglomerati	0	0	0	0	0	0	0	0		
7 Prodotti della cokefazione	0	0	0	0	0	0	0	0		
8 Petrolio greggio, gas naturale e prodotti	283075	248733	34342	6909	6765	6248	517	103		
9 Energia elettrica, vapore, acqua calda e	48755	48755	0	458	11253	11253	0	0		
10 Gas distribuito	6217	3921	2296	0	380	380	0	0		
11 Acqua (raccolta, depurazione, distribuzi	79320	79320	0	0	166	166	0	0		
12 Combustibili nucleari	0	0	0	0	0	0	0	0		
13 Minerali metalliferi ferrosi (estrazione)	8798	7338	1460	1024	1040	870	170	120		
14 Minerali metalliferi non ferrosi (estra	0	0	0	0	0	0	0	0		
15 Minerali non metalliferi (estrazione e	0	0	0	0	0	0	0	0		
16 Calce, cemento, gesso e manufatti	8408	8408	0	0	213	213	0	0		
17 Laterizi, ceramiche, gres e abrasivi	1894	1894	0	0	24	24	0	0		
18 Vetro e prodotti in vetro	463	86	377	0	142	142	0	0		
19 Prodotti dell'industria chimica primari	567424	435949	131475	36669	0	0	0	0		
20 Prodotti dell'industria chimica second	273078	179993	93085	75966	1154	1154	0	0		
21 Prodotti farmaceutici	0	0	0	0	184319	156278	28041	21665		
22 Fibre tessili artificiali e sintetiche	0	0	0	0	0	0	0	0		
23 Prodotti in metallo, escluse macchine e	3977	3837	140	93	11182	10788	394	263		
24 Macchine agricole	38	38	0	0	0	0	0	0		
25 Macchine industriali	0	0	0	0	0	0	0	0		
26 Macchine per ufficio, strumenti di preci	0	0	0	0	0	0	0	0		
27 Apparecchiature dell'industria elettro	10	7	3	2	4	2	2	1		
28 Macchine, appar. e strum. elettrici e di	331	318	13	9	138	133	5	3		
29 Autoveicoli e relativi motori	0	0	0	0	0	0	0	0		
30 Motocicli, biciclette e parti staccate	0	0	0	0	0	0	0	0		
31 Materiale rotabile ferroviario e ri	0	0	0	0	0	0	0	0		
32 Navi metalliche, carpenteria navale in	0	0	0	0	0	0	0	0		
33 Aeromobili e riparazioni	0	0	0	0	0	0	0	0		
34 Carni fresche e conservate ed altri pro	0	0	0	0	0	0	0	0		
35 Latte e prodotti della trasformazione d	0	0	0	0	451470	218901	232569	232495		
36 Prodotti della filatura e molitura di c	0	0	0	0	197703	164824	32879	1669		
37 Prodotti della panificazione (compresi b	0	0	0	0	0	0	0	0		
38 Prodotti della pastificazione	0	0	0	0	0	0	0	0		
39 Prodotti dolciari (esclusi biscotti, pa	0	0	0	0	0	0	0	0		
40 Prodotti della lavorazione delle barbat	0	0	0	0	24532	17483	7049	41		
41 Prodotti della conservazione e trasfor	0	0	0	0	0	0	0	0		
42 Altri prodotti alimentari non altrove c	0	0	0	0	314331	84374	229957	5846		
43 Mangimi	0	0	0	0	1850502	1604450	246052	195613		
44 Alcol di 2.a categoria, acquaviti, lig	0	0	0	0	0	0	0	0		
45 Birra, malto ed estratti di malto	0	0	0	0	3183	0	3183	2711		
46 Bevande analcoliche	0	0	0	0	0	0	0	0		
47 Tabacchi lavorati	0	0	0	0	0	0	0	0		
48 Prodotti della filatura, tessitura e per	5075	4686	389	142	3020	3020	0	0		
49 Prodotti della maglieria, guanti in magl	0	0	0	0	0	0	0	0		
50 Prodotti della confezione del vestiari	2762	2762	0	0	1734	1734	0	0		

TAV. 1- TAVOLA INTERSETTORIALE DELL'ECONOMIA ITALIANA A 84 BRANCHE PRODUTTIVE, A PREZZI DI MERCATO, AL NETTO DELL'IVA
MILIONI DI LIRE

BRANCHE	3 vino e olio d'oliva di pres- sione				4 legname			
	TOTALE	PI	IT	IC	TOTALE	PI	IT	IC
1 Prodotti delle coltivazioni e delle fori	2172539	2172539	0	0	0	0	0	0
2 Prodotti zootecnici (compresa la caccia)	0	0	0	0	0	0	0	0
3 vino e olio d'oliva di pressione	0	0	0	0	0	0	0	0
4 legname	65	65	0	0	0	0	0	0
5 Prodotti della pesca	0	0	0	0	0	0	0	0
6 Carbone, lignite e agglomerati	0	0	0	0	0	0	0	0
7 Prodotti della cokefazione	0	0	0	0	0	0	0	0
8 Petrolio greggio, gas naturale e prodotti	15270	13874	1396	0	0	0	0	0
9 Energia elettrica, vapore, acqua calda e	5865	5865	0	0	4906	4496	410	62
10 Gas distribuito	2730	2730	0	0	1554	1554	0	0
11 Acqua (raccolta, depurazione, distribuzi	23	23	0	0	0	0	0	0
12 Combustibili nucleari	0	0	0	0	0	0	0	0
13 Minerali metalliferi ferrosi (estrazione)	518	431	87	61	4640	3869	771	541
14 Minerali metalliferi non ferrosi (estra	0	0	0	0	0	0	0	0
15 Minerali non metalliferi (estrazione e	0	0	0	0	0	0	0	0
16 Calce, cemento, gesso e manufatti	0	0	0	0	0	0	0	0
17 Laterizi, ceramiche, gres e abrasivi	0	0	0	0	0	0	0	0
18 Vetro e prodotti in vetro	11644	11644	0	0	0	0	0	0
19 Prodotti dell'industria chimica primar	0	0	0	0	0	0	0	0
20 Prodotti dell'industria chimica second	2757	2367	390	390	630	630	0	0
21 Prodotti farmaceutici	635	635	0	0	0	0	0	0
22 Fibre tessili artificiali e sintetiche	0	0	0	0	0	0	0	0
23 Prodotti in metallo, escluse macchine e	322	311	11	8	231	224	7	51
24 Macchine agricole	0	0	0	0	0	0	0	0
25 Macchine industriali	0	0	0	0	0	0	0	0
26 Macchine per ufficio, strumenti di prec	0	0	0	0	0	0	0	0
27 Apparecchiature dell'industria elettro	2	2	0	0	0	0	0	0
28 Macchine, appar. e strum. elettrici e di	57	55	2	1	0	0	0	0
29 Autoveicoli e relativi motori	0	0	0	0	0	0	0	0
30 Motocicli, biciclette e parti staccate	0	0	0	0	0	0	0	0
31 Materiale rotabile ferrotramviario e ri	0	0	0	0	0	0	0	0
32 Navi metalliche, carpenteria navale in	0	0	0	0	0	0	0	0
33 Aeromobili e riparazioni	0	0	0	0	0	0	0	0
34 Carni fresche e conservate ed altri pro	0	0	0	0	0	0	0	0
35 Latte e prodotti della trasformazione di	0	0	0	0	0	0	0	0
36 Prodotti della filatura e molitura di c	0	0	0	0	0	0	0	0
37 Prodotti della panificazione (compresi b	0	0	0	0	0	0	0	0
38 Prodotti della pastificazione	0	0	0	0	0	0	0	0
39 Prodotti dolciari (esclusi biscotti, pa	0	0	0	0	0	0	0	0
40 Prodotti della lavorazione delle barbab	377	377	0	0	0	0	0	0
41 Prodotti della conservazione e trasform	0	0	0	0	0	0	0	0
42 Altri prodotti alimentari non altrove c	1431	1431	0	0	0	0	0	0
43 Mangimi	0	0	0	0	0	0	0	0
44 Alcool di 2.a categoria, acquaviti, lig	0	0	0	0	0	0	0	0
45 Birra, malto ed estratti di malto	0	0	0	0	0	0	0	0
46 Bevande analcoliche	0	0	0	0	0	0	0	0
47 Tabacchi lavorati	0	0	0	0	0	0	0	0
48 Prodotti della filatura, tessitura e per	61	61	0	0	0	0	0	0
49 Prodotti della maglieria, guanti in magl	0	0	0	0	0	0	0	0
50 Prodotti della confezione del vestiar	34	34	0	0	224	224	0	0

TAV. 1- TAVOLA INTERSETTORIALE DELL'ECONOMIA ITALIANA A 84 BRANCHE PRODUTTIVE, A PREZZI DI MERCATO, AL NETTO DELL'IVA
MILIONI DI LIRE

BRANCHE	5 Prodotti della pesca					6 Carbone, lignite e agglomerati				
	TOTALE	PI	IT	IC	TOTALE	PI	IT	IC	IC	
1 Prodotti delle coltivazioni e delle for	178	178	0	0	0	0	0	0	0	
2 Prodotti zootecnici (compresa la caccia	0	0	0	0	0	0	0	0	0	
3 Vino e olio d'oliva di pressione	0	0	0	0	0	0	0	0	0	
4 Legname	269	269	0	0	15	15	0	0	0	
5 Prodotti della pesca	0	0	0	0	0	0	0	0	0	
6 Carbone, lignite e agglomerati	0	0	0	0	0	0	0	0	0	
7 Prodotti della cokefazione	0	0	0	0	0	0	0	0	0	
8 Petrolio greggio, gas naturale e prodot	38630	35020	3610	494	397	397	0	0	0	
9 Energia elettrica, vapore, acqua calda e	1632	1632	0	0	2171	2171	0	0	0	
10 Gas distribuito	10	10	0	0	0	0	0	0	0	
11 Acqua (raccolta, depurazione, distribuz	0	0	0	0	0	0	0	0	0	
12 Combustibili nucleari	0	0	0	0	0	0	0	0	0	
13 Minerali metalliferi ferrosi (estrazione)	5695	4751	944	662	754	640	114	80	0	
14 Minerali metalliferi non ferrosi (estra	588	369	219	97	0	0	0	0	0	
15 Minerali non metalliferi (estrazione e	0	0	0	0	0	0	0	0	0	
16 Calce, cemento, gesso e manufatti	0	0	0	0	105	105	0	0	0	
17 Laterizi, ceramiche, gres e abrasivi	0	0	0	0	93	93	0	0	0	
18 Vetro e prodotti in vetro	1069	1069	0	0	0	0	0	0	0	
19 Prodotti dell'industria chimica primar	0	0	0	0	456	456	0	0	0	
20 Prodotti dell'industria chimica second	3837	3471	366	366	0	0	0	0	0	
21 Prodotti farmaceutici	0	0	0	0	0	0	0	0	0	
22 Fibre tessili artificiali e sintetiche	0	0	0	0	0	0	0	0	0	
23 Prodotti in metallo, escluse macchine e	5368	5178	190	127	487	472	15	10	0	
24 Macchine agricole	0	0	0	0	0	0	0	0	0	
25 Macchine industriali	0	0	0	0	1350	1225	125	48	0	
26 Macchine per ufficio, strumenti di prec	0	0	0	0	0	0	0	0	0	
27 Apparecchiature dell'industria elettro	76	41	35	21	2	2	0	0	0	
28 Macchine, apparat. e strum. elettrici e di	4650	4448	202	131	325	313	12	8	0	
29 Autoveicoli e relativi motori	0	0	0	0	0	0	0	0	0	
30 Motocicli, biciclette e parti staccate	0	0	0	0	0	0	0	0	0	
31 Materiale rotabile ferroviario e ri	0	0	0	0	0	0	0	0	0	
32 Navi metalliche, carpenteria navale in	24219	24219	0	0	0	0	0	0	0	
33 Aeromobili e riparazioni	0	0	0	0	0	0	0	0	0	
34 Carni fresche e conservate ed altri pro	0	0	0	0	0	0	0	0	0	
35 Latte e prodotti della trasformazione d	0	0	0	0	0	0	0	0	0	
36 Prodotti della filatura e molitura di c	0	0	0	0	0	0	0	0	0	
37 Prodotti della panificazione (compresi b	0	0	0	0	0	0	0	0	0	
38 Prodotti della pastificazione	0	0	0	0	0	0	0	0	0	
39 Prodotti dolciari (esclusi biscotti, pa	0	0	0	0	0	0	0	0	0	
40 Prodotti della lavorazione delle barbab	0	0	0	0	0	0	0	0	0	
41 Prodotti della conservazione e trasform	0	0	0	0	0	0	0	0	0	
42 Altri prodotti alimentari non altrove c	1304	1304	0	0	0	0	0	0	0	
43 Mangimi	8712	6807	1905	1516	0	0	0	0	0	
44 Alcool di 2.a categoria, acquaviti, liq	0	0	0	0	0	0	0	0	0	
45 Birra, malto ed estratti di malto	0	0	0	0	0	0	0	0	0	
46 Bevande analcoliche	0	0	0	0	0	0	0	0	0	
47 Tabacchi lavorati	0	0	0	0	0	0	0	0	0	
48 Prodotti della filatura, tessitura e per	21884	18375	3509	1266	0	0	0	0	0	
49 Prodotti della maglieria, guanti in magl	0	0	0	0	0	0	0	0	0	
50 Prodotti della confezione del vestigio	659	659	0	0	30	30	0	0	0	

TAV. 1- TAVOLA INTERSETTORIALE DELL'ECONOMIA ITALIANA A 84 BRANCHE PRODUTTIVE, A PREZZI DI MERCATO, AL NETTO DELL'IVA MILIONI DI LIRE

BRANCHE	7 Prodotti della cokificazione						8 Petrolio greggio, gas naturale e prodotti petroliferi raffinati						
	TOTALE	PI	IT	IC	TOTALE	IC	PI	IT	IC	TOTALE	PI	IT	IC
1 Prodotti delle coltivazioni e delle for	0	0	0	0	0	0	0	0	0	0	0	0	0
2 Prodotti zootecnici (compresa la caccia	0	0	0	0	0	0	0	0	0	0	0	0	0
3 Vino e olio d'oliva di pressicne	0	0	0	0	0	0	0	0	0	0	0	0	0
4 Legname	0	0	0	0	0	0	0	84	0	0	21	63	9
5 Prodotti della pesca	0	0	0	0	0	0	0	0	0	0	0	0	0
6 Carbone, lignite e agglomerati	543641	0	543641	225113	0	0	0	0	0	0	0	0	0
7 Prodotti della cokificazione	4000	4000	0	0	0	0	0	0	0	0	0	0	0
8 Petrolio greggio, gas naturale e prodot	1783	1729	54	31	10096523	364067	9732856	18776	0	0	0	0	0
9 Energia elettrica, vapore, acqua calda e	7648	7648	0	0	79207	78827	380	0	0	0	0	0	0
10 Gas distribuito	84080	84080	0	0	584375	70269	514106	165746	0	0	0	0	0
11 Acqua (raccolta, depurazione, distribuzi	46	46	0	0	4831	4831	0	0	0	0	0	0	0
12 Combustibili nucleari	0	0	0	0	0	0	0	0	0	0	0	0	0
13 Minerali metalliferi ferrosi(estrazione)	0	0	0	0	3800	3226	574	402	0	0	0	0	0
14 Minerali metalliferi non ferrosi (estra	0	0	0	0	1290	853	437	192	0	0	0	0	0
15 Minerali non metalliferi (estrazione e	0	0	0	0	3900	3900	0	0	0	0	0	0	0
16 Calce, cemento, gesso e manufatti	300	300	0	0	750	750	0	0	0	0	0	0	0
17 Laterizi, ceramiche, gres e abrasivi	250	250	0	0	120	120	0	0	0	0	0	0	0
18 Vetro e prodotti in vetro	50	50	0	0	280	280	0	0	0	0	0	0	0
19 Prodotti dell' industria chimica primar	6224	6224	0	0	36200	9465	26735	21344	0	0	0	0	0
20 Prodotti dell' industria chimica second	892	892	0	0	54750	54744	6	6	0	0	0	0	0
21 Prodotti farmaceutici	0	0	0	0	0	0	0	0	0	0	0	0	0
22 Fibre tessili artificiali e sintetiche	0	0	0	0	0	0	0	0	0	0	0	0	0
23 Prodotti in metallo, escluse macchine e	5042	4878	164	109	27113	26236	877	586	0	0	0	0	0
24 Macchine agricole	0	0	0	0	0	0	0	0	0	0	0	0	0
25 Macchine industriali	5400	4892	508	191	5760	5219	541	204	0	0	0	0	0
26 Macchine per ufficio, strumenti di prec	790	765	25	17	3393	2544	849	576	0	0	0	0	0
27 Apparecchiature dell' industria elettro	92	54	38	23	370	214	156	95	0	0	0	0	0
28 Macchine, appar. e strum. elettrici e di	4708	4520	188	122	5265	5056	209	136	0	0	0	0	0
29 Autoveicoli e relativi motori	0	0	0	0	0	0	0	0	0	0	0	0	0
30 Motocicli, biciclette e parti staccate	0	0	0	0	0	0	0	0	0	0	0	0	0
31 Materiale rotabile ferroviario e ri	0	0	0	0	0	0	0	0	0	0	0	0	0
32 Navi metalliche, carpenteria navale in	0	0	0	0	0	0	0	0	0	0	0	0	0
33 Aeronobili e riparazioni	0	0	0	0	0	0	0	0	0	0	0	0	0
34 Carni fresche e conservate ed altri pro	0	0	0	0	1750	1750	0	0	0	0	0	0	0
35 Latte e prodotti della trasformazione d	0	0	0	0	0	0	0	0	0	0	0	0	0
36 Prodotti della pilatura e molitura di c	0	0	0	0	0	0	0	0	0	0	0	0	0
37 Prodotti della panificazione(compresi b	0	0	0	0	0	0	0	0	0	0	0	0	0
38 Prodotti della pastificazione	0	0	0	0	0	0	0	0	0	0	0	0	0
39 Prodotti dolciari (esclusi biscotti, pa	0	0	0	0	0	0	0	0	0	0	0	0	0
40 Prodotti della lavorazione delle barbabi	0	0	0	0	0	0	0	0	0	0	0	0	0
41 Prodotti della lavorazione e trasform	0	0	0	0	0	0	0	0	0	0	0	0	0
42 Altri prodotti alimentari non altrove c	0	0	0	0	940	940	0	0	0	0	0	0	0
43 Mangimi	0	0	0	0	0	0	0	0	0	0	0	0	0
44 Alcool di 2.a categoria, acquaviti, liq	0	0	0	0	0	0	0	0	0	0	0	0	0
45 Birra, malto ed estratti di malto	0	0	0	0	0	0	0	0	0	0	0	0	0
46 Bevande analcoliche	0	0	0	0	0	0	0	0	0	0	0	0	0
47 Tabacchi lavorati	0	0	0	0	0	0	0	0	0	0	0	0	0
48 Prodotti della filatura, tessitura e per	0	0	0	0	0	0	0	0	0	0	0	0	0
49 Prodotti della maglieria, guanti in magl	0	0	0	0	0	0	0	0	0	0	0	0	0
50 Prodotti della confezione del vestiaric	280	280	0	0	810	810	0	0	0	0	0	0	0

TAV. 1- TAVOLA INTERSETTORIALE DELL'ECONOMIA ITALIANA A 84 BRANCHE PRODUTTIVE, A PREZZI DI MERCATO, AL NETTO DELL'I.V.A
MILIONI DI LIRE

BRANCHE	9 Energia elettrica, vapore, acqua calda e aria compressa				10 Gas distribuito			
	TOTALE	PI	IT	IC	TOTALE	PI	IT	IC
1 Prodotti delle coltivazioni e delle for	450	450	0	0	0	0	0	0
2 Prodotti zootecnici (compresa la caccia	0	0	0	0	0	0	0	0
3 Vino e olio d'oliva di pressione	0	0	0	0	0	0	0	0
4 legname	45	45	0	0	0	0	0	0
5 Prodotti della pesca	0	0	0	0	0	0	0	0
6 Carbone, lignite e agglomerati	131576	20009	111567	0	0	0	0	0
7 Prodotti della cokefazione	0	0	0	0	0	0	0	0
8 Petrolio greggio, gas naturale e prodott	1644478	1425383	219095	30071	11511	11422	89	40
9 Energia elettrica, vapore, acqua calda e	357564	357564	0	0	7227	7227	0	0
10 Gas distribuito	293761	293761	0	0	41466	40864	602	121
11 Acqua (raccolta, depurazione, distribu	20808	20808	0	0	100	100	0	0
12 Combustibili nucleari	14465	0	14465	7030	0	0	0	0
13 Minerali metalliferi ferrosi (estrazione)	5880	4994	886	621	122	122	0	0
14 Minerali metalliferi non ferrosi (estra	4750	3136	1614	710	25	18	7	3
15 Minerali non metalliferi (estrazione e	1400	1400	0	0	95	95	0	0
16 Calce, cemento, gesso e manufatti	3408	3408	0	0	90	90	0	0
17 Laterizi, ceramiche, gres e abrasivi	420	420	0	0	80	80	0	0
18 Vetro e prodotti in vetro	180	180	0	0	35	35	0	0
19 Prodotti dell'industria chimica primari	18900	7648	11252	8877	0	0	0	0
20 Prodotti dell'industria chimica second	1100	1100	0	0	1860	932	928	819
21 Prodotti farmaceutici	0	0	0	0	0	0	0	0
22 Fibre tessili artificiali e sintetiche	0	0	0	0	0	0	0	0
23 Prodotti in metallo, escluse macchine e	68424	66209	2215	1479	1085	1051	34	23
24 Macchine agricole	0	0	0	0	0	0	0	0
25 Macchine industriali	43630	30548	13082	4009	0	0	0	0
26 Macchine per ufficio, strumenti di prec	1350	978	372	215	896	811	85	32
27 Apparecchiature dell'industria elettro	2750	1586	1164	707	1000	968	32	21
28 Macchine, appar. e strum. elettrici e di	185311	128430	56881	40664	109	63	46	28
29 Autoveicoli e relativi motori	0	0	0	0	591	569	22	15
30 Motocicli, biciclette e parti staccate	0	0	0	0	0	0	0	0
31 Materiale rotabile ferroviario e ri	0	0	0	0	0	0	0	0
32 Navi metalliche, carpenteria navale in	0	0	0	0	0	0	0	0
33 Aeromobili e riparazioni	0	0	0	0	0	0	0	0
34 Carni fresche e conservate ed altri pro	0	0	0	0	0	0	0	0
35 Latte e prodotti della trasformazione d	0	0	0	0	0	0	0	0
36 Prodotti della filatura e molitura di c	0	0	0	0	0	0	0	0
37 Prodotti della panificazione (compresi b	0	0	0	0	0	0	0	0
38 Prodotti della pasticceria	0	0	0	0	0	0	0	0
39 Prodotti dolciari (esclusi biscotti, pa	0	0	0	0	0	0	0	0
40 Prodotti della lavorazione delle barbab	0	0	0	0	0	0	0	0
41 Prodotti della conservazione e trasform	0	0	0	0	0	0	0	0
42 Altri prodotti alimentari non altrove c	0	0	0	0	0	0	0	0
43 Mangimi	0	0	0	0	0	0	0	0
44 Alcool di 2.a categoria, acquaviti, lig	0	0	0	0	0	0	0	0
45 Birra, malto ed estratti di malto	0	0	0	0	0	0	0	0
46 Bevande analcoliche	0	0	0	0	0	0	0	0
47 Tabacchi lavorati	0	0	0	0	0	0	0	0
48 Prodotti della filatura, tessitura e per	0	0	0	0	0	0	0	0
49 Prodotti della maglieria, guanti in magl	0	0	0	0	0	0	0	0
50 Prodotti della confezione del vestigio	0	0	0	0	17	17	0	0

TAV. 1- TAVOLA INTERSETTORIALE DELL'ECONOMIA ITALIANA A 84 BRANCHE PRODUTTIVE, A PREZZI DI MERCATO, AL NETTO DELL'IVA
MILLIONI DI LIRE

BRANCHE	13 Minerali metalliferi ferrosi (estrazione e prodotti della lavorazione dei metalli ferrosi)				14 Minerali metalliferi non ferrosi (estrazione e prodotti della lavorazione dei metalli non ferrosi)			
	TOTALE	PI	IT	IC	TOTALE	PI	IT	IC
1 Prodotti delle coltivazioni e delle for	0	0	0	0	0	0	0	0
2 Prodotti zootecnici (compresa la caccia	0	0	0	0	0	0	0	0
3 Vino e olio d'oliva di pressione	27	16	11	0	1382	897	485	71
4 Legname	0	0	0	0	0	0	0	0
5 Prodotti della pesca	5767	0	5767	2098	1227	0	1227	447
6 Carbone, lignite e agglomerati	588198	571684	16514	15028	22761	22761	0	0
7 Prodotti della cokificazione	139985	130246	9739	3140	23201	22603	598	227
8 Petrolio greggio, gas naturale e prodot	522268	512386	9882	0	112218	112218	0	0
9 Energia elettrica, vapore, acqua calda e	375966	372669	3297	658	19438	19268	170	34
10 Gas distribuito	4589	4589	0	0	1059	1059	0	0
11 Acqua (raccolta, depurazione, distribuz	0	0	0	0	0	0	0	0
12 Combustibili nucleari	0	0	0	0	0	0	0	0
13 Minerali metalliferi ferrosi (estrazione	3707691	2799972	907719	492561	19056	16181	2875	2015
14 Minerali metalliferi non ferrosi (estra	306050	150702	155348	68391	1202405	681223	521182	180325
15 Minerali non metalliferi (estrazione e	31202	28842	2360	108	3970	3645	325	325
16 Calce, cemento, gesso e manufatti	58892	58892	0	0	529	529	0	0
17 Laterizi, ceramiche, gres e abrasivi	172956	172956	0	0	14557	14557	0	0
18 Vetro e prodotti in vetro	180	180	0	0	794	794	0	0
19 Prodotti dell'industria chimica primar	102866	73508	29358	18164	54521	39588	14933	9238
20 Prodotti dell'industria chimica second	55221	30507	24714	21918	39435	26184	13251	11703
21 Prodotti farmaceutici	0	0	0	0	0	0	0	0
22 Fibre tessili artificiali e sintetiche	0	0	0	0	0	0	0	0
23 Prodotti in metallo, escluse macchine e	95608	89273	6335	4230	16368	16368	12	8
24 Macchine agricole	0	0	0	0	0	0	0	0
25 Macchine industriali	38683	31741	6942	4173	8469	6950	1519	914
26 Macchine per ufficio, strumenti di preci	3395	3284	111	72	0	0	0	0
27 Apparecchiature dell'industria elettro	1647	951	696	424	55	32	23	14
28 Macchine, appar. e strum. elettrici e di	35946	34514	1432	928	7675	7369	306	198
29 Autoveicoli e relativi motori	0	0	0	0	0	0	0	0
30 Motocicli, biciclette e parti staccate	0	0	0	0	0	0	0	0
31 Materiale rotabile ferroviario e ri	0	0	0	0	0	0	0	0
32 Navi metalliche, carpenteria navale in	0	0	0	0	0	0	0	0
33 Aeronobili e riparazioni	0	0	0	0	0	0	0	0
34 Carni fresche e conservate ed altri pro	0	0	0	0	0	0	0	0
35 Latte e prodotti della trasformazione d	0	0	0	0	0	0	0	0
36 Prodotti della pilatura e molitura di c	0	0	0	0	0	0	0	0
37 Prodotti della panificazione (compresi b	0	0	0	0	0	0	0	0
38 Prodotti della pastificazione	0	0	0	0	0	0	0	0
39 Prodotti dolciari (esclusi biscotti, pa	0	0	0	0	0	0	0	0
40 Prodotti della lavorazione delle barbabi	0	0	0	0	0	0	0	0
41 Prodotti della conservazione e trasfor	0	0	0	0	0	0	0	0
42 Altri prodotti alimentari non altrove c	0	0	0	0	0	0	0	0
43 Mangimi	0	0	0	0	0	0	0	0
44 Alcolci di 2.a categoria, acquaviti, lig	0	0	0	0	0	0	0	0
45 Birra, malto ed estratti di malto	0	0	0	0	0	0	0	0
46 Bevande analcoliche	0	0	0	0	0	0	0	0
47 Tabacchi lavorati	0	0	0	0	0	0	0	0
48 Prodotti della filatura, tessitura e per	0	0	0	0	0	0	0	0
49 Prodotti della maglieria, guanti in magl	0	0	0	0	0	0	0	0
50 Prodotti della confezione del vestiario	6900	6900	0	0	1041	1041	0	0

TAV.1- TAVOLA INTERSETTORIALE DELL'ECONOMIA ITALIANA A 84 BRANCHE PRODUTTIVE, A PREZZI DI MERCATO, AL NETTO DELL'IVA
MILLICINI DI LIRE

BRANCHE	15 Minerali non metalliferi (estrazione e prodotti della lavorazione dei marmi e delle pietre)						16 Calce, cemento, gesso e manufatti					
	TOTALE	PI	IT	IC	TOTALE	IC	TOTALE	PI	IT	IC		
1 Prodotti delle coltivazioni e delle for	0	0	0	0	4639	0	4639	0	0	0		
2 Prodotti zootecnici (compresa la caccia	0	0	0	0	0	0	0	0	0	0		
3 Vino e olio d'oliva di pressione	0	0	0	0	0	0	0	0	0	0		
4 Legname	1500	785	715	105	191	105	191	0	0	0		
5 Prodotti della pesca	0	0	0	0	0	0	0	0	0	0		
6 Carbone, lignite e agglomerati	132	0	132	33	9000	0	9000	0	0	2250		
7 Prodotti della cokizzazione	60	60	0	0	3319	0	3319	0	0	0		
8 Petrolio greggio, gas naturale e prodot	17416	16491	925	258	221026	258	214064	6962	0	490		
9 Energia elettrica, vapore, acqua calda e	43000	43000	0	0	144519	0	140798	3721	0	0		
10 Gas distribuito	2900	2875	25	0	69000	0	68258	742	0	153		
11 Acqua (raccolta, depurazione, distribuz	1200	1200	0	0	2963	0	2963	0	0	0		
12 Combustibili nucleari	0	0	0	0	0	0	0	0	0	0		
13 Minerali metalliferi ferrosi (estrazione)	99000	81554	17446	12364	53413	12364	45354	8059	0	5651		
14 Minerali metalliferi non ferrosi (estra	0	0	0	0	587	0	389	198	0	87		
15 Minerali non metalliferi (estrazione e	340596	237602	102994	34707	426246	34707	395723	30523	0	2100		
16 Calce, cemento, gesso e manufatti	1994	1994	0	0	417194	0	416420	774	0	713		
17 Laterizi, ceramiche, gres e abrasivi	4780	4780	0	0	10990	0	10990	0	0	0		
18 Vetro e prodotti in vetro	243	243	0	0	3140	0	3140	0	0	0		
19 Prodotti dell'industria chimica primar	11000	9789	1211	750	15556	750	12975	2581	0	1598		
20 Prodotti dell'industria chimica second	5000	2151	2849	1855	7857	1855	5116	2741	0	2422		
21 Prodotti farmaceutici	0	0	0	0	0	0	0	0	0	0		
22 Fibre tessili artificiali e sintetiche	0	0	0	0	0	0	0	0	0	0		
23 Prodotti in metallo, escluse macchine e	54643	52874	1769	1182	14000	1182	13547	453	0	303		
24 Macchine agricole	0	0	0	0	0	0	0	0	0	0		
25 Macchine industriali	26900	23446	3454	1769	19000	1769	16316	2684	0	1478		
26 Macchine per ufficio, strumenti di prec	0	0	0	0	0	0	0	0	0	0		
27 Apparecchiature dell'industria elettro	85	50	35	21	43	21	27	16	0	10		
28 Macchine, appar. e strum. elettrici e di	9915	9519	396	256	4957	256	4760	197	0	128		
29 Autoveicoli e relativi motori	0	0	0	0	0	0	0	0	0	0		
30 Motocicli, biciclette e parti staccate	0	0	0	0	0	0	0	0	0	0		
31 Materiale rotabile ferroviario e ri	0	0	0	0	0	0	0	0	0	0		
32 Navi metalliche, carpenteria navale in	0	0	0	0	0	0	0	0	0	0		
33 Aeronobili e riparazioni	0	0	0	0	0	0	0	0	0	0		
34 Carni fresche e conservate ed altri pro	0	0	0	0	0	0	0	0	0	0		
35 Latte e prodotti della trasformazione d	0	0	0	0	0	0	0	0	0	0		
36 Prodotti della filatura e molitura di c	0	0	0	0	0	0	0	0	0	0		
37 Prodotti della panificazione (compresi b	0	0	0	0	0	0	0	0	0	0		
38 Prodotti della pasticceria	0	0	0	0	0	0	0	0	0	0		
39 Prodotti dolciari (esclusi biscotti, pa	0	0	0	0	0	0	0	0	0	0		
40 Prodotti della lavorazione delle barbab	0	0	0	0	0	0	0	0	0	0		
41 Prodotti della conservazione e trasform	0	0	0	0	0	0	0	0	0	0		
42 Altri prodotti alimentari non altrove c	0	0	0	0	0	0	0	0	0	0		
43 Mangimi	0	0	0	0	0	0	0	0	0	0		
44 Alcoli di 2.a categoria, acquaviti, liq	0	0	0	0	0	0	0	0	0	0		
45 Birra, malto ed estratti di malto	0	0	0	0	0	0	0	0	0	0		
46 Bevande analcoliche	0	0	0	0	0	0	0	0	0	0		
47 Tabacchi lavorati	0	0	0	0	0	0	0	0	0	0		
48 Prodotti della filatura, tessitura e per	800	800	0	0	1000	0	1000	0	0	0		
49 Prodotti della maglieria, guanti in magl	0	0	0	0	0	0	0	0	0	0		
50 Prodotti della confezione del vestiario	2110	2110	0	0	2480	0	2480	0	0	0		

TAV.1- TAVOLA INTERSETTORIALE DELL'ECONOMIA ITALIANA A 84 BRANCHE PRODUTTIVE, A PREZZI DI MERCATO, AL NETTO DELL'IVA MILIONI DI LIRE

BRANCHE	17 Laterizi, ceramiche, gres e abrasivi				18 Vetro e prodotti in vetro			
	TOTALE	PI	IT	IC	TOTALE	PI	IT	IC
1 Prodotti delle coltivazioni e delle fori	14254	14254	0	0	1907	1907	0	0
2 Prodotti zootecnici (compresa la caccia	0	0	0	0	0	0	0	0
3 Vino e olio d'oliva di pressione	144	144	0	0	103	103	0	0
4 Legname	0	0	0	0	0	0	0	0
5 Prodotti della pesca	5197	0	5197	0	190	0	0	0
6 Carbone, lignite e agglomerati	12000	12000	0	1300	46	46	190	48
7 Prodotti della cokefazione	120633	116194	4439	391	69612	67409	2203	326
8 Petrolio greggio, gas naturale e prodot	105000	105000	0	0	39838	38238	1600	0
9 Energia elettrica, vapore, acqua calda e	149136	147542	1594	320	64000	63316	684	137
10 Gas distribuito	3500	3500	0	0	2200	2200	0	0
11 Acqua (raccolta, depurazione, distribuz	0	0	0	0	0	0	0	0
12 Combustibili nucleari	49788	41655	8133	5564	2300	1953	347	243
13 Minerali metalliferi ferrosi(estrazione)	6876	4538	2338	1028	3100	2044	1056	464
14 Minerali metalliferi non ferrosi (estra	447779	383303	64476	42584	66000	54963	11037	8408
15 Minerali non metalliferi (estrazione e	37205	37205	0	0	14707	14707	0	0
16 Calce, cemento, gesso e manufatti	3088	3088	0	0	17472	17472	0	0
17 laterizi, ceramiche, gres e abrasivi	7314	7314	0	0	51821	51821	0	0
18 Vetro e prodotti in vetro	149590	128800	20790	12867	75992	62939	13053	46041
19 Prodotti dell' industria chimica primar	80545	66580	13965	12338	44396	35179	9217	8076
20 Prodotti dell' industria chimica second	0	0	0	0	0	0	0	8142
21 Prodotti farmaceutici	0	0	0	0	0	0	0	0
22 Fibre tessili artificiali e sintetiche	17473	16907	566	378	4900	4741	159	106
23 Prodotti in metallo, escluse macchine e	32107	27569	4538	2498	6000	4215	1785	898
24 Macchine agricole	0	0	0	0	0	0	0	0
25 Macchine industriali	83	48	35	21	51	31	20	13
26 Macchine per ufficio, strumenti di prec	9746	9357	389	252	5949	5711	238	154
27 Apparecchiature dell' industria elettro	0	0	0	0	0	0	0	0
28 Macchine, appar. e strum. elettrici e di	0	0	0	0	0	0	0	0
29 Autoveicoli e relativi motori	0	0	0	0	0	0	0	0
30 Motocicli, biciclette e parti staccate	0	0	0	0	0	0	0	0
31 Materiale rotabile ferrotramviario e ri	0	0	0	0	0	0	0	0
32 Navi metalliche, carpenteria navale in	0	0	0	0	0	0	0	0
33 Aeromobili e riparazioni	0	0	0	0	0	0	0	0
34 Carni fresche e conservate ed altri pro	0	0	0	0	0	0	0	0
35 Latte e prodotti della trasformazione d	0	0	0	0	0	0	0	0
36 Prodotti della filatura e molitura di c	0	0	0	0	0	0	0	0
37 Prodotti della panificazione(compresi b	0	0	0	0	0	0	0	0
38 Prodotti della panificazione	0	0	0	0	0	0	0	0
39 Prodotti dolciari (esclusi biscotti, pa	0	0	0	0	0	0	0	0
40 Prodotti della lavorazione delle barbab	0	0	0	0	0	0	0	0
41 Prodotti della conservazione e trasform	0	0	0	0	0	0	0	0
42 Altri prodotti alimentari non altrove c	0	0	0	0	0	0	0	0
43 Mangimi	0	0	0	0	0	0	0	0
44 Alcool di 2.a categoria, acquaviti, lig	0	0	0	0	0	0	0	0
45 Birra, malto ed estratti di malto	0	0	0	0	0	0	0	0
46 Bevande analcoliche	0	0	0	0	0	0	0	0
47 Tabacchi lavorati	0	0	0	0	0	0	0	0
48 Prodotti della filatura, tessitura e per	1999	1999	0	0	700	700	0	0
49 Prodotti della maglieria, guanti in magl	0	0	0	0	0	0	0	0
50 Prodotti della confezione del vestiari	4390	4390	0	0	1510	1510	0	0

TAV.1- TAVOLA INTERSETTORIALE DELL'ECONOMIA ITALIANA A 84 BRANCHE PRODUTTIVE, A PREZZI DI MERCATO, AL NETTO DELL'IVA
MILLIONI DI LIRE

BRANCHE	19 Prodotti dell' industria chimica primaria: di base, intermedia e derivata (escluse fibre)				20 Prodotti dell' industria chimica secondaria			
	TOTALE	PI	IT	IC	TOTALE	PI	IT	IC
1 Prodotti delle coltivazioni e delle foreste	10000	10000	0	0	38000	38000	0	0
2 Prodotti zootecnici (compresa la caccia)	12000	0	0	0	7300	7136	164	7
3 Vino e olio d'oliva di pressione	1120	11959	41	41	0	0	0	0
4 Legname	0	1120	0	0	6500	2882	3618	1141
5 Prodotti della pesca	0	0	0	0	0	0	0	0
6 Carbone, lignite e agglomerati	974	0	974	267	0	0	0	0
7 Prodotti della cokificazione	15360	15360	0	0	0	0	0	0
8 Petrolio greggio, gas naturale e prodotti	1142915	926938	215977	11270	93607	12813	80794	39082
9 Energia elettrica, vapore, acqua calda e refrigerazione	225069	222282	2787	0	133665	133665	0	0
10 Gas distribuito	184118	175267	8851	1763	83284	79280	4004	798
11 Acqua (raccolta, depurazione, distribuzione)	7500	7500	0	0	4500	4500	0	0
12 Combustibili nucleari	0	0	0	0	0	0	0	0
13 Minerali metalliferi ferrosi (estrazione)	6400	4462	1938	1625	15000	12229	2771	2083
14 Minerali metalliferi non ferrosi (estrazione)	93000	61385	31615	13907	67000	44224	22776	10020
15 Minerali non metalliferi (estrazione e estrazione)	238000	148033	89967	7059	73000	58741	14259	657
16 Calce, cemento, gesso e manufatti	8500	8500	0	0	8000	8000	0	0
17 Laterizi, ceramiche, gres e abrasivi	25000	25000	0	0	14000	14000	0	0
18 Vetro e prodotti in vetro	23000	23000	0	0	41000	40511	489	186
19 Prodotti dell' industria chimica primaria	2439987	1833952	606035	502251	1061619	780366	281253	229887
20 Prodotti dell' industria chimica secondaria	80000	30375	49225	24470	255276	68745	190531	153534
21 Prodotti farmaceutici	0	0	0	0	92000	85988	6012	3399
22 Fibre tessili artificiali e sintetiche	0	0	0	0	0	0	0	0
23 Prodotti in metallo, escluse macchine e attrezzature	52000	50317	1683	1124	9000	8708	292	195
24 Macchine agricole	0	0	0	0	0	0	0	0
25 Macchine industriali	7000	6139	861	416	3000	2097	903	561
26 Macchine per ufficio, strumenti di precisione	2000	1935	65	43	400	388	12	8
27 Apparecchiature dell' industria elettrodomestica	600	344	256	155	250	145	105	64
28 Macchine, appar. e strum. elettrici e di precisione	26000	24963	1037	672	5300	5090	210	137
29 Autoveicoli e relativi motori	0	0	0	0	0	0	0	0
30 Motocicli, biciclette e parti staccate	0	0	0	0	0	0	0	0
31 Materiale rotabile ferroviario e rotaie	0	0	0	0	0	0	0	0
32 Navi metalliche, carpenteria navale in metallo	0	0	0	0	0	0	0	0
33 Aeromobili e riparazioni	0	0	0	0	0	0	0	0
34 Carni fresche e conservate ed altri prodotti	3600	3600	0	0	52000	39562	12438	456
35 Latte e prodotti della trasformazione del latte	7500	7500	0	0	18000	4704	13296	9165
36 Prodotti della filatura e molitura di cereali	5000	5000	0	0	0	0	0	0
37 Prodotti della panificazione (compresi biscotti)	0	0	0	0	0	0	0	0
38 Prodotti della pastificazione	0	0	0	0	0	0	0	0
39 Prodotti dolciari (esclusi biscotti, pasticcini)	0	0	0	0	800	800	0	0
40 Prodotti della lavorazione delle barbabianche	3300	3300	0	0	3600	3600	0	0
41 Prodotti della conservazione e trasformazione	7500	7500	0	0	2300	2300	0	0
42 Altri prodotti alimentari non altrove classificati	5500	5500	0	0	88000	52865	35135	19863
43 Mangimi	0	0	0	0	0	0	0	0
44 Alcool di 2.a categoria, acquaviti, liquori	1700	1700	0	0	2500	2500	0	0
45 Birra, malto ed estratti di malto	750	750	0	0	960	960	0	0
46 Bevande analcoliche	0	0	0	0	0	0	0	0
47 Tabacchi lavorati	0	0	0	0	9	9	0	0
48 Prodotti della filatura, tessitura e per abbigliamento	5700	5700	0	0	6500	6500	0	0
49 Prodotti della maglieria, guanti in maglia	0	0	0	0	0	0	0	0
50 Prodotti della confezione del vestiario	2900	2900	0	0	1900	1900	0	0

TAV. 1- TAVOLA INTERSETTORIALE DELL'ECONOMIA ITALIANA A 84 BRANCHE PRODUTTIVE, A PREZZI DI MERCATO, AL NETTO DELL'I.V.A MILIONI DI LIRE

BRANCHE	21 Prodotti farmaceutici					22 Fibre tessili artificiali e sintetiche				
	TOTALE	PI	IT	IC	TOTALE	PI	IT	IC	IC	
1 Prodotti delle coltivazioni e delle fori	3600	3600	0	0	2800	2800	0	0	0	
2 Prodotti zootecnici (compresa la caccia)	2600	2600	0	0	0	0	0	0	0	
3 Vino e olio d'oliva di pressione	2300	2300	0	0	0	0	0	0	0	
4 legname	130	130	0	0	90	90	0	0	0	
5 Prodotti della pesca	6300	1300	5000	2796	0	0	0	0	0	
6 Carbone, lignite e agglomerati	8	0	8	3	0	0	0	0	0	
7 Prodotti della cokefazione	200	200	0	0	30	30	0	0	0	
8 Petrolio greggio, gas naturale e prodotti	8645	7392	1253	121	10899	9697	1202	9	9	
9 Energia elettrica, vapore, acqua calda e	14743	14743	0	0	38497	38497	0	0	0	
10 Gas distribuito	10093	9607	486	97	20552	19565	987	196	196	
11 Acqua (raccolta, depurazione, distribuzi	520	520	0	0	850	850	0	0	0	
12 Combustibili nucleari	2	0	2	0	0	0	0	0	0	
13 Minerali metalliferi ferrosi (estrazione)	1500	1044	456	383	630	534	96	67	67	
14 Minerali metalliferi non ferrosi (estra	1600	1056	544	239	0	0	0	0	0	
15 Minerali non metalliferi (estrazione e	1500	1399	101	17	0	0	0	0	0	
16 Calce, cemento, gesso e manufatti	750	750	0	0	40	40	0	0	0	
17 Laterizi, ceramiche, gres e abrasivi	3700	3700	0	0	28	28	0	0	0	
18 Vetro e prodotti in vetro	30000	30000	0	0	3100	3100	0	0	0	
19 Prodotti dell' industria chimica primari	443457	393101	50356	42144	357391	248574	108817	97728	97728	
20 Prodotti dell' industria chimica second	30000	18347	11653	4162	10000	4632	5368	4932	4932	
21 Prodotti farmaceutici	44444	0	44444	14776	0	0	0	0	0	
22 Fibre tessili artificiali e sintetiche	0	0	0	0	0	0	0	0	0	
23 Prodotti in metallo, escluse macchine e	3000	2903	97	64	0	0	0	0	0	
24 Macchine agricole	0	0	0	0	0	0	0	0	0	
25 Macchine industriali	1500	1315	185	89	4600	3214	1386	861	861	
26 Macchine per ufficio, strumenti di preci	450	437	13	9	0	0	0	0	0	
27 Apparecchiature dell' industria elettro	30	19	11	7	20	12	8	5	5	
28 Macchine, appar. e strum. elettrici e di	2800	2688	112	72	1650	1584	66	43	43	
29 Autoveicoli e relativi motori	0	0	0	0	0	0	0	0	0	
30 Motocicli, biciclette e parti staccate	0	0	0	0	0	0	0	0	0	
31 Materiale rotabile ferrotramviario e ri	0	0	0	0	0	0	0	0	0	
32 Navi metalliche, carpenteria navale in	0	0	0	0	0	0	0	0	0	
33 Aeromobili e riparazioni	0	0	0	0	0	0	0	0	0	
34 Carni fresche e conservate ed altri pro	18070	16533	1477	59	0	0	0	0	0	
35 Latte e prodotti della trasformazione d	5300	5300	0	0	1700	1700	0	0	0	
36 Prodotti della filatura e molitura di c	5780	5780	0	0	0	0	0	0	0	
37 Prodotti della panificazione (compresi b	0	0	0	0	0	0	0	0	0	
38 Prodotti della pastificazione	0	0	0	0	0	0	0	0	0	
39 Prodotti dolciari (esclusi biscotti, pa	15686	13373	2313	2313	0	0	0	0	0	
40 Prodotti della lavorazione delle barbab	18000	5900	12100	4652	0	0	0	0	0	
41 Prodotti della conservazione e trasform	0	0	0	0	0	0	0	0	0	
42 Altri prodotti alimentari non altrove c	49364	44797	4567	3616	3000	1521	1479	1017	1017	
43 Mangimi	0	0	0	0	0	0	0	0	0	
44 Alcool di 2.a categoria, acquaviti, lig	720	720	0	0	0	0	0	0	0	
45 Birra, malto ed estratti di malto	160	160	0	0	0	0	0	0	0	
46 Bevande analcoliche	0	0	0	0	0	0	0	0	0	
47 Tabacchi lavorati	10	10	0	0	0	0	0	0	0	
48 Prodotti della filatura, tessitura e per	6000	6000	0	0	500	500	0	0	0	
49 Prodotti della maglieria, guanti in magl	0	0	0	0	0	0	0	0	0	
50 Prodotti della confezione del vestiario	1150	1150	0	0	730	730	0	0	0	

TAV. 1- TAVOLA INTERSETTORIALE DELL'ECONOMIA ITALIANA A 84 BRANCHE PRODUTTIVE, A PREZZI DI MERCATO, AL NETTO DELL'IVA
MILIONI DI LIRE

BRANCHE	23 Prodotti in metallo, escluse macchine e mezzi di trasporto					24 Macchine agricole						
	TOTALE	PI	IT	IC	TOTALE	PI	IT	IC	TOTALE	PI	IT	IC
1 Prodotti delle coltivazioni e delle for	0	0	0	0	0	0	0	0	0	0	0	0
2 Prodotti zootecnici (compresa la caccia	0	0	0	0	0	0	0	0	0	0	0	0
3 Vino e olio d'oliva di pressione	0	0	0	0	0	0	0	0	0	0	0	0
4 Legname	0	0	0	0	0	0	0	0	0	0	0	0
5 Prodotti della pesca	0	0	0	0	0	0	0	0	0	0	0	0
6 Carbone, lignite e agglomerati	582	42506	582	105	4	4	4	0	45	45	4	0
7 Prodotti della cokefazione	42506	57231	2549	1362	45	45	0	0	5738	5488	250	0
8 Petrolio greggio, gas naturale e prodot	59780	187410	0	0	7054	7054	0	0	7054	7054	0	115
9 Energia elettrica, vapore, acqua calda e	187410	38117	2683	538	2578	2578	310	0	2578	2268	310	62
10 Gas distribuito	38117	35434	0	0	242	242	0	0	242	242	0	0
11 Acqua (raccolta, depurazione, distribuzi	3245	3245	0	0	0	0	0	0	0	0	0	0
12 Combustibili nucleari	1	0	1	0	0	0	0	0	0	0	0	0
13 Minerali metalliferi ferrosi (estrazione	2387625	2027249	360376	252731	113546	96412	0	0	113546	96412	17134	0
14 Minerali metalliferi non ferrosi (estra	680192	338159	342033	113259	14902	9835	0	0	14902	9835	5067	12015
15 Minerali non metalliferi (estrazione e	25665	14793	10872	10378	0	0	0	0	0	0	0	2228
16 Calce, cemento, gesso e manufatti	27293	22618	4585	2783	0	0	0	0	0	0	0	0
17 Laterizi, ceramiche, gres e abrasivi	18932	18932	0	0	1121	1121	0	0	1121	1121	0	0
18 Vetro e prodotti in vetro	7521	4723	2798	648	1302	1302	0	0	1302	1302	0	0
19 Prodotti dell'industria chimica primar	84706	66047	18059	11166	7883	7883	0	0	7883	7883	0	0
20 Prodotti dell'industria chimica second	75683	67918	7765	6460	6504	6504	0	0	6504	6504	0	0
21 Prodotti farmaceutici	0	0	0	0	0	0	0	0	0	0	0	0
22 Fibre tessili artificiali e sintetiche	0	0	0	0	0	0	0	0	0	0	0	0
23 Prodotti in metallo, escluse macchine e	1194405	1076778	117627	55709	266672	258359	8313	0	266672	258359	8313	5551
24 Macchine agricole	0	0	0	0	0	0	0	0	0	0	0	0
25 Macchine industriali	140605	120890	19715	9750	304128	241869	62259	0	304128	241869	62259	35470
26 Macchine per ufficio, strumenti di preci	9734	9420	314	206	10329	9996	333	0	10329	9996	333	219
27 Apparecchiature dell'industria elettrol	1081	624	457	278	2274	1311	963	0	2274	1311	963	586
28 Macchine, appar. e strum. elettrici e di	118973	114231	4742	3075	33861	32511	1350	0	33861	32511	1350	875
29 Autoveicoli e relativi motori	0	0	0	0	0	0	0	0	0	0	0	0
30 Motocicli, biciclette e parti staccate	0	0	0	0	0	0	0	0	0	0	0	0
31 Materiale rotabile ferroviario e ri	0	0	0	0	0	0	0	0	0	0	0	0
32 Navi metalliche, carpenteria navale in	0	0	0	0	0	0	0	0	0	0	0	0
33 Aeromobili e riparazioni	0	0	0	0	0	0	0	0	0	0	0	0
34 Carni fresche e conservate ed altri pro	0	0	0	0	0	0	0	0	0	0	0	0
35 Latte e prodotti della trasformazione di	0	0	0	0	0	0	0	0	0	0	0	0
36 Prodotti della pilatura e molitura di c	0	0	0	0	0	0	0	0	0	0	0	0
37 Prodotti della panificazione (compresi b	0	0	0	0	0	0	0	0	0	0	0	0
38 Prodotti della pastificazione	0	0	0	0	0	0	0	0	0	0	0	0
39 Prodotti dolciari (esclusi biscotti, pa	0	0	0	0	0	0	0	0	0	0	0	0
40 Prodotti della lavorazione delle barbab	0	0	0	0	0	0	0	0	0	0	0	0
41 Prodotti della conservazione e trasform	0	0	0	0	0	0	0	0	0	0	0	0
42 Altri prodotti alimentari non altrove c	0	0	0	0	0	0	0	0	0	0	0	0
43 Mangimi	0	0	0	0	0	0	0	0	0	0	0	0
44 Alcool di 2.a categoria, acquaviti, lig	0	0	0	0	0	0	0	0	0	0	0	0
45 Birra, malto ed estratti di malto	0	0	0	0	0	0	0	0	0	0	0	0
46 Bevande analcoliche	0	0	0	0	0	0	0	0	0	0	0	0
47 Tabacchi lavorati	0	0	0	0	0	0	0	0	0	0	0	0
48 Prodotti della filatura, tessitura e per	0	0	0	0	0	0	0	0	0	0	0	0
49 Prodotti della maglieria, guanti in magl	0	0	0	0	526	526	0	0	526	526	0	0
50 Prodotti della confezione del vestitari	13014	13014	0	0	1015	1015	0	0	1015	1015	0	0

TAV.1- TAVOLA INTERSETTORIALE DELL'ECONOMIA ITALIANA A 84 BRANCHE PRODUTTIVE, A PREZZI DI MERCATO, AL NETTO DELL'IVA
MILIONI DI LIRE

BRANCHE	25 Macchine industriali					26 Macchine per ufficio, strumenti di precisione, di ottica e simili				
	TOTALE	PI	IT	IC	IC	TOTALE	PI	IT	IT	IC
1 Prodotti delle coltivazioni e delle for	0	0	0	0	0	0	0	0	0	0
2 Prodotti zootecnici (compresa la caccia	0	0	0	0	0	0	0	0	0	0
3 Vino e olio d'oliva di pressione	0	0	0	0	0	0	0	0	0	0
4 Legname	0	0	0	0	0	0	0	0	0	0
5 Prodotti della pesca	0	0	0	0	0	0	0	0	0	0
6 Carbone, lignite e agglomerati	217	0	217	10	14	14	0	14	5	5
7 Prodotti della cokefazione	4878	4878	0	0	73	73	0	0	0	0
8 Petrolio greggio, gas naturale e prodot	70796	68610	2186	1021	7492	6927	565	337	337	337
9 Energia elettrica, vapore, acqua calda e	89929	89929	0	0	20945	20945	0	0	0	0
10 Gas distribuito	26180	23029	3151	633	3503	2341	1162	231	231	231
11 Acqua (raccolta, depurazione, distribuz	1789	1789	0	0	213	213	0	0	0	0
12 Combustibili nucleari	0	0	0	0	0	0	0	0	0	0
13 Minerali metalliferi ferrosi (estrazione)	1199827	1004572	195255	137639	65920	58312	11608	8140	8140	8140
14 Minerali metalliferi non ferrosi (estra	308624	165620	143004	55029	62465	40943	21522	0	0	0
15 Minerali non metalliferi (estrazione e	0	0	0	0	0	0	0	0	0	0
16 Calce, cemento, gesso e manufatti	6500	1348	5152	4040	0	0	0	0	0	0
17 Laterizi, ceramiche, gres e abrasivi	11031	11031	0	0	7552	7552	0	0	0	0
18 Vetro e prodotti in vetro	12822	12415	407	354	26801	19409	7392	6838	6838	6838
19 Prodotti dell'industria chimica primar	55318	38865	16453	9728	4499	4499	0	0	0	0
20 Prodotti dell'industria chimica second	52303	22649	29654	22762	3304	3304	0	0	0	0
21 Prodotti farmaceutici	0	0	0	0	0	0	0	0	0	0
22 Fibre tessili artificiali e sintetiche	0	0	0	0	0	0	0	0	0	0
23 Prodotti in metallo, escluse macchine e	1710884	1655043	55841	37219	165822	161165	4657	3110	3110	3110
24 Macchine agricole	0	0	0	0	0	0	0	0	0	0
25 Macchine industriali	1235474	581534	653940	544930	61652	52352	9300	5257	5257	5257
26 Macchine per ufficio, strumenti di prec	39358	38087	1271	834	70305	41102	29203	12689	12689	12689
27 Apparecchiature dell'industria elettro	87523	50461	37062	22537	13881	8851	5030	3059	3059	3059
28 Macchine, appar. e strum. elettrici e di	473270	446786	26484	16113	14945	14428	517	335	335	335
29 Autoveicoli e relativi motori	12523	12523	0	0	0	0	0	0	0	0
30 Motocicli, biciclette e parti staccate	0	0	0	0	0	0	0	0	0	0
31 Materiale rotabile ferroviario e ri	0	0	0	0	0	0	0	0	0	0
32 Navi metalliche, carpenteria navale in	0	0	0	0	0	0	0	0	0	0
33 Aeromobili e riparazioni	0	0	0	0	0	0	0	0	0	0
34 Carni fresche e conservate ed altri pro	0	0	0	0	0	0	0	0	0	0
35 Latte e prodotti della trasformazione d	0	0	0	0	0	0	0	0	0	0
36 Prodotti della filatura e molitura di c	0	0	0	0	0	0	0	0	0	0
37 Prodotti della panificazione (compresi b	0	0	0	0	0	0	0	0	0	0
38 Prodotti della pastificazione	0	0	0	0	0	0	0	0	0	0
39 Prodotti dolciari (esclusi biscotti, pa	0	0	0	0	0	0	0	0	0	0
40 Prodotti della lavorazione delle barbabi	0	0	0	0	0	0	0	0	0	0
41 Prodotti della conservazione e trasform	0	0	0	0	0	0	0	0	0	0
42 Altri prodotti alimentari non altrove c	0	0	0	0	0	0	0	0	0	0
43 Mangimi	0	0	0	0	0	0	0	0	0	0
44 Alcool di 2.a categoria, acquaviti, liq	0	0	0	0	0	0	0	0	0	0
45 Birra, malto ed estratti di malto	0	0	0	0	0	0	0	0	0	0
46 Bevande analcoliche	0	0	0	0	0	0	0	0	0	0
47 Tabacchi lavorati	0	0	0	0	0	0	0	0	0	0
48 Prodotti della filatura, tessitura e per	3418	3373	45	33	550	271	279	204	204	204
49 Prodotti della maglieria, guanti in magl	0	0	0	0	0	0	0	0	0	0
50 Prodotti della confezione del vestiario	10923	10923	0	0	2050	2050	0	0	0	0

TAV. 1- TAVOLA INTERSETTORIALE DELL'ECONOMIA ITALIANA A 84 BRANCHE PRODUTTIVE, A PREZZI DI MERCATO, AL NETTO DELL'I.V.A. MILIONI DI LIRE

BRANCHE	27 Apparecchiature dell'industria elettronica					28 Macchine, appar. e strum. elettrici e di telecomunicazione, lampade, cavi, condutt. elettrici di mater. dielettrici e aff.				
	TOTALE	PI	IT	IC	IC	TOTALE	PI	IT	IT	IC
1 Prodotti delle coltivazioni e delle for	0	0	0	0	0	450	450	0	0	0
2 Prodotti zootecnici (compresa la caccia)	0	0	0	0	0	0	0	0	0	0
3 Vino e olio d'oliva di pressione	0	0	0	0	0	0	0	0	0	0
4 Legname	0	0	0	0	0	0	0	0	0	0
5 Prodotti della pesca	0	0	0	0	0	0	0	0	0	0
6 Carbone, lignite e agglomerati	0	0	0	0	0	4	0	0	4	0
7 Prodotti della cokizzazione	0	0	0	0	0	711	0	0	0	0
8 Petrolio greggio, gas naturale e prodotti	12402	12119	283	0	0	36412	35194	1218	0	626
9 Energia elettrica, vapore, acqua calda e	29692	29692	0	0	0	58216	58216	0	0	0
10 Gas distribuito	4050	3404	646	0	128	6954	5844	1110	0	221
11 Acqua (raccolta, depurazione, distribuz)	338	338	0	0	0	1589	1589	0	0	0
12 Combustibili nucleari	0	0	0	0	0	0	0	0	0	0
13 Minerali metalliferi ferrosi (estrazione)	76986	63559	13427	9415	0	331656	272764	5892	0	43410
14 Minerali metalliferi non ferrosi (estrazione)	110741	73095	37646	16560	0	633874	416779	217095	0	100100
15 Minerali non metalliferi (estrazione e	0	0	0	0	0	3500	894	2606	0	1504
16 Calce, cemento, gesso e manufatti	0	0	0	0	0	4121	3168	953	0	608
17 Laterizi, ceramiche, gres e abrasivi	18171	18171	0	0	0	27706	23550	4156	0	2845
18 Vetro e prodotti in vetro	22007	12220	9787	9520	0	30401	20407	9994	0	9183
19 Prodotti dell'industria chimica primari	28752	24317	4435	2743	0	97116	72785	24331	0	15057
20 Prodotti dell'industria chimica secondari	21563	17406	4157	3667	0	87435	60910	26525	0	23552
21 Prodotti farmaceutici	0	0	0	0	0	0	0	0	0	0
22 Fibre tessili artificiali e sintetiche	0	0	0	0	0	0	0	0	0	0
23 Prodotti in metallo, escluse macchine e	110040	106521	3519	2350	0	482216	467589	14627	0	9853
24 Macchine agricole	0	0	0	0	0	0	0	0	0	0
25 Macchine industriali	99476	89677	9799	3727	0	262262	216067	46195	0	25326
26 Macchine per ufficio, strumenti di prec	21790	21086	704	462	0	25637	24810	827	0	543
27 Apparecchiature dell'industria elettro	509673	29581	480092	271265	0	75223	67500	7723	0	4515
28 Macchine, appar. e strum. elettrici e di	249081	76052	173029	121377	0	1111149	764888	346261	0	244785
29 Autoveicoli e relativi motori	0	0	0	0	0	0	0	0	0	0
30 Motocicli, biciclette e parti staccate	0	0	0	0	0	0	0	0	0	0
31 Materiale rotabile ferroviario e ri	0	0	0	0	0	0	0	0	0	0
32 Navi metalliche, carpenteria navale in	0	0	0	0	0	0	0	0	0	0
33 Aeromobili e riparazioni	0	0	0	0	0	0	0	0	0	0
34 Carni fresche e conservate ed altri pro	0	0	0	0	0	0	0	0	0	0
35 Latte e prodotti della trasformazione di	0	0	0	0	0	0	0	0	0	0
36 Prodotti della filatura e molitura di c	0	0	0	0	0	0	0	0	0	0
37 Prodotti della panificazione (compresi b	0	0	0	0	0	0	0	0	0	0
38 Prodotti della pastificazione	0	0	0	0	0	0	0	0	0	0
39 Prodotti dolciari (focci, biscotti, pa	0	0	0	0	0	0	0	0	0	0
40 Prodotti della lavorazione delle barba	0	0	0	0	0	0	0	0	0	0
41 Prodotti della lavorazione delle trasfor	0	0	0	0	0	0	0	0	0	0
42 Altri prodotti alimentari non altrove c	0	0	0	0	0	0	0	0	0	0
43 Mangimi	0	0	0	0	0	0	0	0	0	0
44 Alcool di 2.a categoria, acquaviti, liq	0	0	0	0	0	0	0	0	0	0
45 Birra, malto ed estratti di malto	0	0	0	0	0	0	0	0	0	0
46 Bevande analcoliche	0	0	0	0	0	0	0	0	0	0
47 Tabacchi lavorati	0	0	0	0	0	0	0	0	0	0
48 Prodotti della filatura, tessitura e per	0	0	0	0	0	0	0	0	0	0
49 Prodotti della maglieria, guanti in magl	0	0	0	0	0	0	0	0	0	0
50 Prodotti della confezione del vestiario	3600	3600	0	0	0	9500	9500	0	0	0

TAV.1- TAVOLA INTERSETTORIALE DELL'ECONOMIA ITALIANA A 84 BRANCHE PRODUTTIVE, A PREZZI DI MERCATO, AL NETTO DELL'IVA
MILIONI DI LIRE

BRANCHE	29 Autoveicoli e relativi motori					30 Motocicli, biciclette e parti staccate						
	TOTALE	PI	IT	IC	TOTALE	PI	IT	IC	TOTALE	PI	IT	IC
1 Prodotti delle coltivazioni e delle for	0	0	0	0	0	0	0	0	0	0	0	0
2 Prodotti zootecnici (compresa la caccia	0	0	0	0	0	0	0	0	0	0	0	0
3 Vino e olio d'oliva di pressione	0	0	0	0	0	0	0	0	0	0	0	0
4 Legname	0	0	0	0	0	0	0	0	0	0	0	0
5 Prodotti della pesca	22	0	22	0	20	0	20	0	5	0	0	0
6 Carbone, lignite e agglomerati	62	62	0	0	4	4	0	0	0	0	0	0
7 Prodotti della cokefazione	88589	83194	5395	2409	3936	3800	136	43	0	0	0	0
8 Petrolio greggio, gas naturale e prodot	64171	64171	0	0	6062	6062	0	0	0	0	0	0
9 Energia elettrica, vapore,acqua calda e	19100	19100	0	0	3172	2952	220	0	0	0	0	0
10 Gas distribuito	845	845	0	0	0	0	0	0	0	0	0	0
11 Acqua (raccolta, depurazione, distribuzi	0	0	0	0	0	0	0	0	0	0	0	0
12 Combustibili nucleari	723597	612901	110696	77623	110431	97713	12718	8919	0	0	0	0
13 Minerali metalliferi ferrosi (estrazione)	227362	150071	77291	33999	24602	16239	8363	3679	0	0	0	0
14 Minerali metalliferi non ferrosi (estra	0	0	0	0	0	0	0	0	0	0	0	0
15 Minerali non metalliferi (estrazione e	9262	3530	5732	5327	0	0	0	0	0	0	0	0
16 Calce, cemento, gesso e manufatti	26279	26279	0	0	2292	2292	0	0	0	0	0	0
17 Laterizi, ceramiche, gres e abrasivi	77941	57368	20573	19596	2868	2733	135	120	0	0	0	0
18 Vetro e prodotti in vetro	72793	51189	21604	13355	6834	4852	1982	1231	0	0	0	0
19 Prodotti dell' industria chimica primar	52407	33705	18702	16514	7190	5216	1974	1974	0	0	0	0
20 Prodotti dell' industria chimica second	0	0	0	0	0	0	0	0	0	0	0	0
21 Prodotti farmaceutici	0	0	0	0	0	0	0	0	0	0	0	0
22 Fibre tessili artificiali e sintetiche	1186842	1141043	45799	29506	100065	96153	3912	2022	0	0	0	0
23 Prodotti in metallo, escluse macchine e	0	0	0	0	0	0	0	0	0	0	0	0
24 Macchine agricole	226072	176485	49587	27227	21698	9778	11920	5632	0	0	0	0
25 Macchine industriali	100538	92982	7556	5963	3570	3453	117	77	0	0	0	0
26 Macchine per ufficio, strumenti di prec	15073	8690	6383	3882	677	391	286	174	0	0	0	0
27 Apparecchiature dell' industria elettro	397015	309380	87635	67722	32860	31282	1578	1111	0	0	0	0
28 Macchine, appar. e strum. elettrici e di	1925782	1480493	445289	334449	0	0	0	0	0	0	0	0
29 Autoveicoli e relativi motori	0	0	0	0	5859	0	5859	3620	0	0	0	0
30 Motocicli, biciclette e parti staccate	0	0	0	0	0	0	0	0	0	0	0	0
31 Materiale rotabile ferroviario e ri	0	0	0	0	0	0	0	0	0	0	0	0
32 Navi metalliche, carpenteria navale in	0	0	0	0	0	0	0	0	0	0	0	0
33 Aeromobili e riparazioni	0	0	0	0	0	0	0	0	0	0	0	0
34 Carni fresche e conservate ed altri pro	0	0	0	0	0	0	0	0	0	0	0	0
35 Latte e prodotti della trasformazione d	0	0	0	0	0	0	0	0	0	0	0	0
36 Prodotti della filatura e molitura di c	0	0	0	0	0	0	0	0	0	0	0	0
37 Prodotti della panificazione (compresi b	0	0	0	0	0	0	0	0	0	0	0	0
38 Prodotti della pastificazione	0	0	0	0	0	0	0	0	0	0	0	0
39 Prodotti dolciari (esclusi biscotti, pa	0	0	0	0	0	0	0	0	0	0	0	0
40 Prodotti della lavorazione delle barbab	0	0	0	0	0	0	0	0	0	0	0	0
41 Prodotti della conservazione e trasform	0	0	0	0	0	0	0	0	0	0	0	0
42 Altri prodotti alimentari non altrove c	0	0	0	0	0	0	0	0	0	0	0	0
43 Mangimi	0	0	0	0	0	0	0	0	0	0	0	0
44 Alcool di 2.a categoria, acquaviti, lig	0	0	0	0	0	0	0	0	0	0	0	0
45 Birra, malto ed estratti di malto	0	0	0	0	0	0	0	0	0	0	0	0
46 Bevande analcoliche	0	0	0	0	0	0	0	0	0	0	0	0
47 Tabacchi lavorati	0	0	0	0	0	0	0	0	0	0	0	0
48 Prodotti della filatura, tessitura e per	30234	27771	2463	1803	0	0	0	0	0	0	0	0
49 Prodotti della maglieria, guanti in magl	0	0	0	0	0	0	0	0	0	0	0	0
50 Prodotti della confezione del vestiario	13831	13831	0	0	710	710	0	0	0	0	0	0

51	Concia delle pelli e cuoio	1529	0	0	222	0	222	0	0
52	Articoli in pelle e cuoio	3118	0	0	454	0	454	0	0
53	Calzature	0	0	0	0	0	0	0	0
54	Legno stagionato e prodotti del legno	38906	0	0	5290	0	5290	0	0
55	Mobili in legno	0	0	0	0	0	0	0	0
56	Pasta per carta, carta e cartoni	1843	0	0	3747	0	3747	0	0
57	Prodotti cartotecnici	3727	0	0	4568	0	4568	0	0
58	Prodotti della stampa ed editoria	44773	0	0	12246	0	12246	0	0
59	Prodotti in gomma	541882	0	0	32742	0	16982	0	92851
60	Prodotti in materie plastiche	273174	131743	109110	11419	11419	11419	0	0
61	Prodotti delle altre industrie manifatt.	7825	78981	55972	964	964	202	0	132
62	Costruzione e manutenzione di fabbricat	0	1646	1078	0	0	0	0	0
63	Costruzione e manutenzione di opere pub	27387	0	0	3711	0	3711	0	0
64	Beni di recupero	0	0	0	0	0	0	0	0
65	Riparazioni di ogni tipo	18585	0	0	1933	0	1933	0	0
66	Commercio	36190	127	30	1946	1946	1946	13	31
67	Alberghi e pubblici esercizi	62600	36190	16909	5564	5564	5564	0	4461
68	Trasporti ferroviari	9830	74	18	7726	7726	7726	14	3
69	Trasporti stradali e per acque interne	14036	0	0	1013	1013	1013	0	0
70	Trasporti marittimi e di cabotaggio	4504	1672	258	5847	5847	5847	0	0
71	Trasporti aerei	18773	9778	2340	377	377	377	0	0
72	Attivita' connesse con i trasporti	84119	0	0	401	401	401	1669	1481
73	Comunicazioni	75315	0	0	4739	4739	4739	0	0
74	Credito	26547	4427	1068	8169	8169	8169	0	0
75	Assicurazioni	9719	4521	1088	7203	7203	7203	0	0
76	Servizi forniti alle imprese	178997	45320	13511	1770	1770	1770	0	0
77	Localone di fabbricati residenziali e	7283	6	1	25312	25312	18136	7176	28751
78	Servizi di insegnamento e di ricerca del	42687	0	0	815	815	815	0	0
79	Servizi sanitari destinati alla vendi	0	0	0	4114	4114	4114	0	0
80	Servizi ricreativi e culturali e altri	11738	0	0	1531	1531	1531	0	0
81	Servizi generali delle Amministrazioni	0	0	0	0	0	0	0	0
82	Servizi di insegnamento e di ricerca de	0	0	0	0	0	0	0	0
83	Servizi sanitari delle Amministrazioni	0	0	0	0	0	0	0	0
84	Servizi domestici ed altri servizi dell	0	0	0	0	0	0	0	0
85	TOTALE COSTI INTERMEDI AL NETTC DELL'IV	6802904	1219212	840758	486409	486409	406791	79618	41543
86	Salari e stipendi lordi	1992740	0	0	179256	179256	179256	0	0
87	Oneri sociali	719240	0	0	63495	63495	63495	0	0
88	Altri redditi(Risultato netto di gestic	424074	0	0	58183	58183	58183	0	0
89	Ammortamenti	292520	0	0	36540	36540	36540	0	0
90	VALORE AGGIUNTO AL COSTO DEI FATTORI	3328574	0	0	337474	337474	337474	0	0
91	PRODUZIONE EFFETTIVA AL CCSTC DEI FATTO	10131478	0	0	823883	823883	823883	0	0
92	Imposte indirette sulla produzione(escl	16916	0	0	2136	2136	2136	0	0
93	Contributi a produzione ed esportazioni	55154	0	0	1762	1762	1762	0	0
94	Imposte indirette nette(esclusa IVA)	-38238	0	0	374	374	374	0	0
95	PRODUZIONE EFFETTIVA(prezzi ex fabrica-	10093240	0	0	824257	824257	824257	0	0
96	Trasferimenti di Prodotti(prezzi alla p	0	0	0	0	0	0	0	0
97	PRODUZIONE DISTRIBUITA(prezzi ex fabric	10093240	0	0	824257	824257	824257	0	0
98	Importazioni da paesi CEE(prezzi CIF)	2621261	0	0	16612	16612	16612	0	0
99	Importazioni da altri paesi(prezzi CIF)	386731	0	0	30978	30978	30978	0	0
100	TOTALE IMPORTAZIONI(prezzi CIF)	3007992	0	0	49590	49590	49590	0	0
101	Imposte indirette su import.da paesi CE	0	0	0	0	0	0	0	0
102	Imposte indirette su import.da altri pa	24722	0	0	1766	1766	1766	0	0
103	TOTALE IMPOSTE INDIRETTE SU IMPORTAZION	24722	0	0	1766	1766	1766	0	0
104	IMPORT.DA PAESI CEE(prezzi fuori dogana	2621261	0	0	18612	18612	18612	0	0
105	IMPORT.DA ALTRI PAESI(prezzi fuori dogan	411453	0	0	32744	32744	32744	0	0
106	TOTALE IMPORTAZIONICI(prezzi fuori dogana	3032714	0	0	51356	51356	51356	0	0
107	IVA gravante su produzione e importazio	370684	0	0	33839	33839	33839	0	0
108	Margini commerciali sulle risorse	1208106	0	0	91693	91693	91693	0	0
109	Costi dei trasporti sulle risorse	177802	0	0	15226	15226	15226	0	0
110	RISORSE DISPONIBILI(prezzi di mercato)	14882546	0	0	1016371	1016371	1016371	0	0

TAV. 1- TAVOLA INTERSETTORIALE DELL'ECONOMIA ITALIANA A 84 BRANCHE PRODUTTIVE, A PREZZI DI MERCATO, AL NETTO DELL'IVA MILIONI DI LIRE

BRANCHE	31 Materiale rotabile ferrottramviario e riparazioni					32 Navi metalliche, carpenteria navale in legno e riparazioni						
	TOTALE	PI	IT	IC	TOTALE	PI	IT	IC	TOTALE	PI	IT	IC
1 Prodotti delle coltivazioni e delle for	0	0	0	0	0	0	0	0	0	0	0	0
2 Prodotti zootecnici (compresa la caccia	0	0	0	0	0	0	0	0	0	0	0	0
3 Vino e olio d'oliva di pressione	0	0	0	0	0	0	0	0	0	0	0	0
4 Legname	0	0	0	0	0	0	0	0	0	0	0	0
5 Prodotti della pesca	0	0	0	0	0	0	0	0	0	0	0	0
6 Carbone, lignite e agglomerati	16	0	16	0	44	0	44	0	44	0	44	11
7 Prodotti della cokefazione	221	221	0	0	166	166	0	0	166	166	0	0
8 Petrolio greggio, gas naturale e prodotti	5860	5624	236	120	7045	6055	990	0	7045	6055	990	600
9 Energia elettrica, vapore, acqua calda e	4082	4082	0	0	13560	13560	0	0	13560	13560	0	0
10 Gas distribuito	1276	1188	88	17	1237	1151	86	17	1237	1151	86	17
11 Acqua (raccolta, depurazione, distribuzi	0	0	0	0	0	0	0	0	0	0	0	0
12 Combustibili nucleari	0	0	0	0	0	0	0	0	0	0	0	0
13 Minerali metalliferi ferrosi (estrazione)	29133	24738	4395	3082	139862	118888	20974	0	139862	118888	20974	14707
14 Minerali metalliferi non ferrosi (estra	4036	2664	1372	604	7000	4621	2379	0	7000	4621	2379	1046
15 Minerali non metalliferi (estrazione e	0	0	0	0	0	0	0	0	0	0	0	0
16 Calce, cemento, gesso e manufatti	0	0	0	0	0	0	0	0	0	0	0	0
17 Laterizi, ceramiche, gres e abrasivi	970	970	0	0	7729	7729	0	0	7729	7729	0	0
18 Vetro e prodotti in vetro	4943	2083	2860	1799	4959	2029	2930	0	4959	2029	2930	1787
19 Prodotti dell'industria chimica primari	2010	2010	0	0	6523	4417	2106	0	6523	4417	2106	1307
20 Prodotti dell'industria chimica second	2005	2005	0	0	6364	4036	2328	0	6364	4036	2328	2060
21 Prodotti farmaceutici	0	0	0	0	0	0	0	0	0	0	0	0
22 Fibre tessili artificiali e sintetiche	0	0	0	0	0	0	0	0	0	0	0	0
23 Prodotti in metallo, escluse macchine e	18125	17537	588	392	167619	159755	7864	0	167619	159755	7864	4265
24 Macchine agricole	0	0	0	0	0	0	0	0	0	0	0	0
25 Macchine industriali	15111	11977	3134	1786	196385	108180	88205	0	196385	108180	88205	53848
26 Macchine per ufficio, strumenti di prec	3988	3859	129	85	19357	15699	3658	0	19357	15699	3658	1709
27 Apparecchiature dell'industria elettro	1357	782	575	350	20218	11656	8562	0	20218	11656	8562	5206
28 Macchine, appar. e strum. elettrici e di	21052	17119	3933	1058	24063	23103	960	0	24063	23103	960	622
29 Autoveicoli e relativi motori	0	0	0	0	0	0	0	0	0	0	0	0
30 Motocicli, biciclette e parti staccate	0	0	0	0	0	0	0	0	0	0	0	0
31 Materiale rotabile ferrottramviario e ri	443	6	437	180	1300	0	1300	0	1300	0	1300	169
32 Navi metalliche, carpenteria navale in	0	0	0	0	0	0	0	0	0	0	0	0
33 Aeromobili e riparazioni	0	0	0	0	0	0	0	0	0	0	0	0
34 Carni fresche e conservate ed altri pro	0	0	0	0	0	0	0	0	0	0	0	0
35 Latte e prodotti della trasformazione d	0	0	0	0	0	0	0	0	0	0	0	0
36 Prodotti della pilatura e molitura di c	0	0	0	0	0	0	0	0	0	0	0	0
37 Prodotti della panificazione (compresi b	0	0	0	0	0	0	0	0	0	0	0	0
38 Prodotti della pastificazione	0	0	0	0	0	0	0	0	0	0	0	0
39 Prodotti dolciari (esclusi biscotti, pa	0	0	0	0	0	0	0	0	0	0	0	0
40 Prodotti della lavorazione delle barbab	0	0	0	0	0	0	0	0	0	0	0	0
41 Prodotti della lavorazione delle barbab	0	0	0	0	0	0	0	0	0	0	0	0
42 Altri prodotti della conservazione e trasform	0	0	0	0	0	0	0	0	0	0	0	0
43 Mangimi	0	0	0	0	0	0	0	0	0	0	0	0
44 Alcool di 2.a categoria, acquaviti, liq	0	0	0	0	0	0	0	0	0	0	0	0
45 Birra, malto ed estratti di malto	0	0	0	0	0	0	0	0	0	0	0	0
46 Bevande analcoliche	0	0	0	0	0	0	0	0	0	0	0	0
47 Tabacchi lavorati	0	0	0	0	0	0	0	0	0	0	0	0
48 Prodotti della filatura, tessitura e per	0	0	0	0	0	0	0	0	0	0	0	0
49 Prodotti della maglieria, guanti in magl	0	0	0	0	0	0	0	0	0	0	0	0
50 Prodotti della confezione del vestiario	775	775	0	0	1398	1398	0	0	1398	1398	0	0

TAV.1- TAVOLA INTERSETTORIALE DELL'ECONOMIA ITALIANA A 84 BRANCHE PRODUTTIVE, A PREZZI DI MERCATO, AL NETTO DELL'I.V.A MILIONI DI LIRE

BRANCHE	33 Aeromobili e riparazioni					34 Carni fresche e conservate ed altri prodotti della macellazione						
	TOTALE	PI	IT	IC	TOTALE	PI	IT	IC	TOTALE	PI	IT	IC
1 Prodotti delle coltivazioni e delle fori	0	0	0	0	7047	7047	0	0	507942	4018943	1060499	0
2 Prodotti zootecnici (compresa la caccia)	0	0	0	0	0	0	0	0	0	0	0	773026
3 Vino e olio d'oliva di pressione	0	0	0	0	0	0	0	0	419	419	0	0
4 Legname	0	0	0	0	0	0	0	0	0	0	0	0
5 Prodotti della pesca	0	0	0	0	0	0	0	0	0	0	0	0
6 Carbone, lignite e agglomerati	167	167	0	0	0	0	0	0	0	0	0	0
7 Prodotti della cokefazione	7621	7485	136	60	19204	18942	262	142	24978	24978	0	0
8 Petrolio greggio, gas naturale e prodotti	6381	6381	0	0	2424	2424	0	0	3204	3204	0	0
9 Energia elettrica, vapore, acqua calda e	1295	1205	90	18	2424	2424	0	0	0	0	0	0
10 Gas distribuito	0	0	0	0	0	0	0	0	0	0	0	0
11 Acqua (raccolta, depurazione, distribuzi	0	0	0	0	0	0	0	0	0	0	0	0
12 Combustibili nucleari	0	0	0	0	0	0	0	0	0	0	0	0
13 Minerali metalliferi ferrosi (estrazione)	19348	16429	2919	2047	14234	12086	2148	1506	0	0	0	0
14 Minerali metalliferi non ferrosi (estra)	35771	23611	12160	5349	0	0	0	0	0	0	0	0
15 Minerali non metalliferi (estrazione e	0	0	0	0	0	0	0	0	0	0	0	0
16 Calce, cemento, gesso e manufatti	0	0	0	0	180	180	0	0	0	0	0	0
17 Laterizi, ceramiche, gres e abrasivi	292	292	0	0	180	180	0	0	0	0	0	0
18 Vetro e prodotti in vetro	1503	146	1357	911	1110	1110	0	0	0	0	0	0
19 Prodotti dell'industria chimica primari	6058	5046	1012	630	10698	10698	0	0	0	0	0	0
20 Prodotti dell'industria chimica second	5962	4775	1187	1053	4228	4228	0	0	0	0	0	0
21 Prodotti farmaceutici	0	0	0	0	1837	1837	0	0	0	0	0	0
22 Fibre tessili artificiali e sintetiche	0	0	0	0	0	0	0	0	0	0	0	0
23 Prodotti in metallo, escluse macchine e	16290	15505	785	525	13462	13026	436	291	0	0	0	0
24 Macchine agricole	0	0	0	0	0	0	0	0	0	0	0	0
25 Macchine industriali	16805	13070	3735	2048	6000	4883	1117	619	0	0	0	0
26 Macchine per ufficio, strumenti di preci	26252	21054	5198	1375	0	0	0	0	0	0	0	0
27 Apparecchiature dell'industria elettro	23903	10385	13518	8221	180	104	76	46	0	0	0	0
28 Macchine, appar. e strum. elettrici e di	22193	21308	885	574	3770	3620	150	98	0	0	0	0
29 Autoveicoli e relativi motori	0	0	0	0	0	0	0	0	0	0	0	0
30 Motocicli, biciclette e parti staccate	0	0	0	0	0	0	0	0	0	0	0	0
31 Materiale rotabile ferroviario e ri	0	0	0	0	0	0	0	0	0	0	0	0
32 Navi metalliche, carpenteria navale in	0	0	0	0	0	0	0	0	0	0	0	0
33 Aeromobili e riparazioni	219378	21612	197766	84694	0	0	0	0	0	0	0	0
34 Carni fresche e conservate ed altri pro	0	0	0	0	480235	0	480235	381361	0	0	0	0
35 Latte e prodotti della trasformazione d	0	0	0	0	250	250	0	0	0	0	0	0
36 Prodotti della filatura e molitura di c	0	0	0	0	0	0	0	0	0	0	0	0
37 Prodotti della panificazione (compresi b	0	0	0	0	0	0	0	0	0	0	0	0
38 Prodotti della pastificazione	0	0	0	0	0	0	0	0	0	0	0	0
39 Prodotti dolciari (esclusi biscotti, pa	0	0	0	0	0	0	0	0	0	0	0	0
40 Prodotti della lavorazione delle barbabi	0	0	0	0	82	82	0	0	0	0	0	0
41 Prodotti della conservazione e trasfor	0	0	0	0	0	0	0	0	0	0	0	0
42 Altri prodotti alimentari non altrove c	0	0	0	0	12644	11895	749	271	0	0	0	0
43 Mangimi	0	0	0	0	0	0	0	0	0	0	0	0
44 Alcool di 2.a categoria, acquaviti, liq	0	0	0	0	0	0	0	0	0	0	0	0
45 Birra, malto ed estratti di malto	0	0	0	0	0	0	0	0	0	0	0	0
46 Bevande analcoliche	0	0	0	0	0	0	0	0	0	0	0	0
47 Tabacchi lavorati	0	0	0	0	0	0	0	0	0	0	0	0
48 Prodotti della filatura, tessitura e pet	0	0	0	0	827	827	0	0	0	0	0	0
49 Prodotti della maglieria, guanti in magl	0	0	0	0	0	0	0	0	0	0	0	0
50 Prodotti della confezione del vestiario	940	940	0	0	1379	1379	0	0	0	0	0	0

TAV.1- TAVOLA INTERSETTORIALE DELL'ECONOMIA ITALIANA A 84 BRANCHE PRODUTTIVE, A PREZZI DI MERCATO, AL NETTO DELL'IVA
MILLIONI DI LIRE

BRANCHE	35 Latte e prodotti della tra- formazione del latte					36 Prodotti della pilatura e mo- litura di cereali e legumi						
	TOTALE	PI	IT	IC	TOTALE	PI	IT	IC	TOTALE	PI	IT	IC
1 Prodotti delle coltivazioni e delle for	0	0	0	0	0	1857531	706869	332340	2564400	1857531	706869	332340
2 Prodotti zootecnici (compresa la caccia	2175900	2175900	0	0	0	0	0	0	2175900	2175900	0	0
3 Vino e olio d'oliva di pressione	0	0	0	0	0	0	0	0	0	0	0	0
4 Legname	40	40	0	0	0	140	0	0	140	140	0	0
5 Prodotti della pesca	0	0	0	0	0	0	0	0	0	0	0	0
6 Carbone, lignite e agglomerati	0	0	0	0	0	0	0	0	0	0	0	0
7 Prodotti della cokizzazione	8	8	0	0	0	40	0	0	40	40	0	0
8 Petrolio greggio, gas naturale e prodot	33501	33041	460	240	0	12844	248	72	12844	12596	248	72
9 Energia elettrica, vapore, acqua calda e	23340	23340	0	0	0	26561	0	0	26561	26561	0	0
10 Gas distribuito	3897	3897	0	0	0	4741	52	0	4741	4689	52	0
11 Acqua (raccolta, depurazione, distribuz	1438	1438	0	0	0	1831	0	0	1831	1831	0	0
12 Combustibili nucleari	0	0	0	0	0	0	0	0	0	0	0	0
13 Minerali metalliferi ferrosi (estrazione)	8234	6993	1241	870	0	0	0	0	0	0	0	0
14 Minerali metalliferi non ferrosi (estra	1375	908	467	206	0	0	0	0	0	0	0	0
15 Minerali non metalliferi (estrazione e	0	0	0	0	0	0	0	0	0	0	0	0
16 Calce, cemento, gesso e manufatti	0	0	0	0	0	0	0	0	0	0	0	0
17 Laterizi, ceramiche, gres e abrasivi	0	0	0	0	0	0	0	0	0	0	0	0
18 Vetro e prodotti in vetro	2630	2630	0	0	0	0	0	0	0	0	0	0
19 Prodotti dell' industria chimica primar	14502	14502	0	0	0	2239	0	0	2239	2239	0	0
20 Prodotti dell' industria chimica second	6516	6516	0	0	0	1466	0	0	1466	1466	0	0
21 Prodotti farmaceutici	2747	2747	0	0	0	0	0	0	0	0	0	0
22 Fibre tessili artificiali e sintetiche	0	0	0	0	0	0	0	0	0	0	0	0
23 Prodotti in metallo, escluse macchine e	3064	2965	99	66	0	2687	87	58	2687	2600	87	58
24 Macchine agricole	0	0	0	0	0	0	0	0	0	0	0	0
25 Macchine industriali	5935	4807	1128	635	0	1377	199	106	1377	1178	199	106
26 Macchine per ufficio, strumenti di prec	0	0	0	0	0	135	4	3	135	131	4	3
27 Apparecchiature dell' industria elettro	262	152	110	67	0	20	8	5	20	12	8	5
28 Macchine, appar. e strum. elettrici e di	3129	3003	126	82	0	1445	58	38	1445	1387	58	38
29 Autoveicoli e relativi motori	0	0	0	0	0	0	0	0	0	0	0	0
30 Motocicli, biciclette e parti staccate	0	0	0	0	0	0	0	0	0	0	0	0
31 Materiale rotabile ferroviario e ri	0	0	0	0	0	0	0	0	0	0	0	0
32 Navi metalliche, carpenteria navale in	0	0	0	0	0	0	0	0	0	0	0	0
33 Aeromobili e riparazioni	0	0	0	0	0	0	0	0	0	0	0	0
34 Carni fresche e conservate ed altri pro	7250	6485	765	121	0	0	0	0	0	0	0	0
35 Latte e prodotti della trasformazione di	271720	0	271720	271699	0	0	0	0	0	0	0	0
36 Prodotti della pilatura e molitura di c	0	0	0	0	0	35000	35000	190	35000	35000	0	190
37 Prodotti della panificazione (compresi b	0	0	0	0	0	0	0	0	0	0	0	0
38 Prodotti della pastificazione	0	0	0	0	0	0	0	0	0	0	0	0
39 Prodotti dolciari (esclusi biscotti, pa	0	0	0	0	0	0	0	0	0	0	0	0
40 Prodotti della lavorazione delle barbab	6574	5831	743	696	0	0	0	0	0	0	0	0
41 Prodotti della conservazione e trasform	0	0	0	0	0	0	0	0	0	0	0	0
42 Altri prodotti alimentari non altrove c	10269	10269	0	0	0	2682	0	0	2682	2682	0	0
43 Mangimi	0	0	0	0	0	0	0	0	0	0	0	0
44 Alcool di 2.a categoria, acquaviti, liq	0	0	0	0	0	0	0	0	0	0	0	0
45 Birra, malto ed estratti di malto	0	0	0	0	0	0	0	0	0	0	0	0
46 Bevande analcoliche	0	0	0	0	0	0	0	0	0	0	0	0
47 Tabacchi lavorati	0	0	0	0	0	0	0	0	0	0	0	0
48 Prodotti della filatura, tessitura e per	874	874	0	0	0	3656	0	0	3656	3656	0	0
49 Prodotti della maglieria, guanti in magl	0	0	0	0	0	0	0	0	0	0	0	0
50 Prodotti della confezione del vestitari	1166	1166	0	0	0	729	0	0	729	729	0	0

TAV. 1- TAVOLA INTERSETTORIALE DELL'ECONOMIA ITALIANA A 84 BRANCHE PRODUTTIVE, A PREZZI DI MERCATO, AL NETTO DELL'IIVA MILIONI DI LIRE

BRANCHE	37 Prodotti della panificazione (compresi biscotti, pasticceria fresca e lieviti)					38 Prodotti della pastificazione						
	TOTALE	PI	IT	IC	TOTALE	PI	IT	IC	TOTALE	PI	IT	IC
1 Prodotti delle coltivazioni e delle for	20412	20412	0	0	5730	5730	0	0	0	0	0	0
2 Prodotti zootecnici (compresa la caccia	28933	28387	546	0	14585	14306	279	0	0	0	0	139
3 Vino e olio d'oliva di pressione	315	315	0	0	0	0	0	0	0	0	0	0
4 Legname	468	468	0	0	54	54	0	0	0	0	0	0
5 Prodotti della pesca	0	0	0	0	0	0	0	0	0	0	0	0
6 Carbone, lignite e agglomerati	33	0	33	12	0	0	0	0	0	0	0	0
7 Prodotti della cokefazione	0	0	0	0	0	0	0	0	0	0	0	0
8 Petrolio greggio, gas naturale e prodot	23751	23265	486	152	12818	12482	336	0	0	0	0	104
9 Energia elettrica, vapore, acqua calda e	19768	17804	1964	0	13296	13296	0	0	0	0	0	0
10 Gas distribuito	10931	10781	150	30	4180	4134	46	0	0	0	0	0
11 Acqua (raccolta, depurazione, distribuz	1396	1396	0	0	763	763	0	0	0	0	0	0
12 Combustibili nucleari	0	0	0	0	0	0	0	0	0	0	0	0
13 Minerali metalliferi ferrosi (estrazione)	866	737	129	91	0	0	0	0	0	0	0	0
14 Minerali metalliferi non ferrosi (estra	1171	773	398	175	0	0	0	0	0	0	0	0
15 Minerali non metalliferi (estrazione e	0	0	0	0	0	0	0	0	0	0	0	0
16 Calce, cemento, gesso e manufatti	0	0	0	0	0	0	0	0	0	0	0	0
17 Laterizi, ceramiche, gres e abrasivi	0	0	0	0	0	0	0	0	0	0	0	0
18 Vetro e prodotti in vetro	0	0	0	0	0	0	0	0	0	0	0	0
19 Prodotti dell'industria chimica primari	44731	24662	20069	11856	29672	21498	8174	4803	0	0	0	0
20 Prodotti dell'industria chimica second	9150	6044	3106	2705	10308	7325	2993	2593	0	0	0	0
21 Prodotti farmaceutici	3809	3809	0	0	0	0	0	0	0	0	0	0
22 Fibre tessili artificiali e sintetiche	0	0	0	0	0	0	0	0	0	0	0	0
23 Prodotti in metallo, escluse macchine e	11776	11395	381	254	6045	5849	196	131	0	0	0	0
24 Macchine agricole	0	0	0	0	0	0	0	0	0	0	0	0
25 Macchine industriali	1987	1703	284	152	1875	1605	270	143	0	0	0	0
26 Macchine per ufficio, strumenti di preci	308	299	9	6	339	329	10	7	0	0	0	0
27 Apparecchiature dell'industria elettrol	32	19	13	8	47	28	19	12	0	0	0	0
28 Macchine, appar. e strum. elettrici e di	2184	2097	87	57	1347	1292	55	36	0	0	0	0
29 Autoveicoli e relativi motori	0	0	0	0	0	0	0	0	0	0	0	0
30 Motocicli, biciclette e parti staccate	0	0	0	0	0	0	0	0	0	0	0	0
31 Materiale rotabile ferrotorviario e rri	0	0	0	0	0	0	0	0	0	0	0	0
32 Navi metalliche, carpenteria navale in	0	0	0	0	0	0	0	0	0	0	0	0
33 Aeromobili e riparazioni	0	0	0	0	0	0	0	0	0	0	0	0
34 Carni fresche e conservate ed altri pro	15094	15094	0	0	6046	6046	0	0	0	0	0	0
35 Latte e prodotti della trasformazione di	22640	16313	6327	6224	1167	1167	0	0	0	0	0	0
36 Prodotti della filatura e molitura di c	1473363	1473363	0	0	756265	756265	0	0	0	0	0	0
37 Prodotti della panificazione (compresi b	0	0	0	0	0	0	0	0	0	0	0	0
38 Prodotti della pastificazione	0	0	0	0	0	0	0	0	0	0	0	0
39 Prodotti dolciari (esclusi biscotti, pa	53036	53036	0	0	0	0	0	0	0	0	0	0
40 Prodotti della lavorazione delle barbab	50552	44666	5886	5498	0	0	0	0	0	0	0	0
41 Prodotti della conservazione e trasforma	36426	36426	0	0	1870	1870	0	0	0	0	0	0
42 Altri prodotti alimentari non altrove ci	104378	102934	1444	1427	20160	19714	446	373	0	0	0	0
43 Mangimi	0	0	0	0	0	0	0	0	0	0	0	0
44 Alcool di 2.a categoria, acquaviti, liq	5100	5100	0	0	0	0	0	0	0	0	0	0
45 Birra, malto ed estratti di malto	0	0	0	0	0	0	0	0	0	0	0	0
46 Bevande analcoliche	0	0	0	0	0	0	0	0	0	0	0	0
47 Tabacchi lavorati	0	0	0	0	0	0	0	0	0	0	0	0
48 Prodotti della filatura, tessitura e per	1104	1104	0	0	1077	1077	0	0	0	0	0	0
49 Prodotti della maglieria, guanti in magl	0	0	0	0	0	0	0	0	0	0	0	0
50 Prodotti della confezione del vestiario	1305	1305	0	0	398	398	0	0	0	0	0	0

TAV. 1- TAVOLA INTERSETTORIALE DELL'ECONOMIA ITALIANA A 84 BRANCHE PRODUTTIVE, A PREZZI DI MERCATO, AL NETTO DELL'IVA
MILIONI DI LIRE

BRANCHE	39 Prodotti dolciari (esclusi biscotti, pasticceria fresca e lieviti)				40 Prodotti della lavorazione delle barbabietole (zucchero, melasso, ecc.)			
	TOTALE	PI	IT	IC	TOTALE	PI	IT	IC
1 Prodotti delle coltivazioni e delle fori	162757	38606	124151	1070	493913	493913	0	0
2 Prodotti zootecnici (compresa la caccia	10557	10357	200	100	0	0	0	0
3 Vino e olio d'oliva di pressione	128	128	0	0	0	0	0	0
4 Legname	0	0	0	0	5	5	0	0
5 Prodotti della pesca	0	0	0	0	0	0	0	0
6 Carbone, lignite e agglomerati	0	0	0	0	0	0	0	0
7 Prodotti della cokefazione	0	0	0	0	8039	8039	0	0
8 Petrolio greggio, gas naturale e prodot	6891	6755	136	50	14013	13734	279	123
9 Energia elettrica, vapore, acqua calda e	9879	9879	0	0	12440	12440	0	0
10 Gas distribuito	6453	6351	102	31	13129	12949	180	36
11 Acqua (raccolta, depurazione, distribuz	848	848	0	0	1000	1000	0	0
12 Combustibili nucleari	0	0	0	0	0	0	0	0
13 Minerali metalliferi ferrosi (estrazione	16019	13602	2417	1698	120	103	17	12
14 Minerali metalliferi non ferrosi (estra	4438	2929	1509	664	127	83	44	20
15 Minerali non metalliferi (estrazione e	0	0	0	0	6679	6026	653	474
16 Calce, cemento, gesso e manufatti	667	667	0	0	786	786	0	0
17 Laterizi, ceramiche, gres e abrasivi	6792	6792	0	0	0	0	0	0
18 Vetro e prodotti in vetro	12846	12846	0	0	0	0	0	0
19 Prodotti dell'industria chimica primar	34650	23091	11559	6783	6802	4539	2263	1330
20 Prodotti dell'industria chimica second	10602	5599	5003	4356	3188	3188	0	0
21 Prodotti farmaceutici	0	0	0	0	0	0	0	0
22 Fibre tessili artificiali e sintetiche	0	0	0	0	0	0	0	0
23 Prodotti in metallo, escluse macchine e	13088	12664	424	283	2482	2401	81	54
24 Macchine agricole	0	0	0	0	0	0	0	0
25 Macchine industriali	1585	1357	228	121	1238	1058	180	95
26 Macchine per ufficio, strumenti di preci	347	337	10	7	493	477	16	11
27 Apparecchiature dell'industria elettric	317	183	134	82	80	46	34	20
28 Macchine, appar. e strum. elettrici e di	1073	1030	43	28	742	714	28	19
29 Autoveicoli e relativi motori	0	0	0	0	0	0	0	0
30 Motocicli, biciclette e parti staccate	0	0	0	0	0	0	0	0
31 Materiale rotabile ferrotramviario e ri	0	0	0	0	0	0	0	0
32 Navi metalliche, carpenteria navale in	0	0	0	0	0	0	0	0
33 Aeromobili e riparazioni	0	0	0	0	0	0	0	0
34 Carni fresche e conservate ed altri pro	0	0	0	0	0	0	0	0
35 latte e prodotti della trasformazione d	60025	43184	16841	16572	0	0	0	0
36 Prodotti della filatura e molitura di c	1926	1926	0	0	0	0	0	0
37 Prodotti della panificazione (compresi b	0	0	0	0	0	0	0	0
38 Prodotti della pastificazione	0	0	0	0	0	0	0	0
39 Prodotti dolciari (esclusi biscotti, pa	20254	0	20254	5565	0	0	0	0
40 Prodotti della lavorazione delle barbab	151563	130531	21032	19618	42007	0	0	18962
41 Prodotti della conservazione e trasform	8020	5766	2254	4	0	0	0	0
42 Altri prodotti alimentari non altrove c	44337	42874	1463	1379	12500	12500	0	0
43 Mangimi	0	0	0	0	0	0	0	0
44 Alcool di 2.a categoria, acquaviti, lig	16038	15431	607	537	0	0	0	0
45 Birra, malto ed estratti di malto	0	0	0	0	0	0	0	0
46 Bevande analcoliche	0	0	0	0	0	0	0	0
47 Tabacchi lavorati	0	0	0	0	0	0	0	0
48 Prodotti della filatura, tessitura e per	393	393	0	0	2109	2109	0	0
49 Prodotti della maglieria, guanti in magl	0	0	0	0	0	0	0	0
50 Prodotti della confezione del vestitari	767	767	0	0	278	278	0	0

TAV. 1- TAVOLA INTERSETTORIALE DELL'ECONOMIA ITALIANA A 84 BRANCHE PRODUTTIVE, A PREZZI DI MERCATO, AL NETTO DELL'IVA MILIONI DI LIRE

BRANCHE	41 Prodotti della conservazione e trasformazione di frutta e ortaggi				42 Altri prodotti alimentari non altrove classificati (prodotti amidacei, olii e grassi, conservazione del pesce, ecc.)			
	TOTALE	PI	IT	IC	TOTALE	PI	IT	IC
1 Prodotti delle coltivazioni e delle fori	491130	467424	23706	1883	1183838	42653	1141185	24745
2 Prodotti zootecnici (compresa la caccia)	0	0	0	0	7680	7519	161	80
3 Vino e olio d'oliva di pressione	250	250	0	0	334143	229465	104678	619
4 Legname	119	119	0	0	291	291	0	0
5 Prodotti della pesca	42	0	42	16	108420	35207	73213	15314
6 Carbone, lignite e agglomerati	0	0	0	0	35	4	35	13
7 Prodotti della cokificazione	26437	26212	225	121	36583	35989	594	0
8 Petrolio greggio, gas naturale e prodotti	13249	13249	0	0	37063	37063	0	0
9 Energia elettrica, vapore, acqua calda e	5231	5148	83	25	10425	10272	153	38
10 Gas distribuito	830	830	0	0	1518	1518	0	0
11 Acqua (raccolta, depurazione, distribuzi	0	0	0	0	0	0	0	0
12 Combustibili nucleari	0	0	0	0	0	0	0	0
13 Minerali metalliferi ferrosi (estrazione)	69042	58623	10419	7306	58868	33044	25824	12988
14 Minerali metalliferi non ferrosi (estra	17409	11490	5919	2604	4989	3292	1697	747
15 Minerali non metalliferi (estrazione e	0	0	0	0	837	575	262	249
16 Calce, cemento, gesso e manufatti	0	0	0	0	864	864	0	0
17 Laterizi, ceramiche, gres e abrasivi	0	0	0	0	4658	4658	0	0
18 Vetro e prodotti in vetro	28224	27956	268	256	48430	48399	31	18
19 Prodotti dell'industria chimica primar	12242	8290	3952	2323	36307	24915	11392	6686
20 Prodotti dell'industria chimica second	4626	4626	0	0	14814	9673	5141	4468
21 Prodotti farmaceutici	0	0	0	0	4479	4479	0	0
22 Fibre tessili artificiali e sintetiche	0	0	0	0	0	0	0	0
23 Prodotti in metallo, escluse macchine e	20290	19633	657	438	34477	33360	1117	745
24 Macchine agricole	0	0	0	0	0	0	0	0
25 Macchine industriali	3610	2938	672	372	5921	4820	1101	609
26 Macchine per ufficio, strumenti di prec	1190	1150	40	26	1959	1896	63	42
27 Apparecchiature dell'industria elettro	68	39	29	17	132	76	56	35
28 Macchine, appar. e strum. elettrici e di	1927	1850	77	50	5608	5385	223	145
29 Autoveicoli e relativi motori	0	0	0	0	0	0	0	0
30 Motocicli, biciclette e parti staccate	0	0	0	0	0	0	0	0
31 Materiale rotabile ferrotramviario e ri	0	0	0	0	0	0	0	0
32 Navi metalliche, carpenteria navale in	0	0	0	0	0	0	0	0
33 Aeromobili e riparazioni	0	0	0	0	0	0	0	0
34 Carni fresche e conservate ed altri pro	458	458	0	0	44384	28260	16124	7529
35 Latte e prodotti della trasformazione d	0	0	0	0	4364	2658	1706	1706
36 Prodotti della filatura e molitura di c	4797	4797	0	0	85175	85175	0	0
37 Prodotti della panificazione (compresi b	0	0	0	0	0	0	0	0
38 Prodotti della pastificazione	0	0	0	0	0	0	0	0
39 Prodotti dolciari (esclusi biscotti, pa	0	0	0	0	33562	33562	0	0
40 Prodotti della lavorazione delle barbab	58843	52045	6798	6352	8390	7440	950	890
41 Prodotti della conservazione e trasform	3198	3198	3198	640	19353	19353	0	0
42 Altri prodotti alimentari non altrove c	64728	64728	0	0	354634	157845	196789	78058
43 Mangimi	0	0	0	0	0	0	0	0
44 Alcool di 2.a categoria, acquaviti, lig	2050	2050	0	0	6741	6741	0	0
45 Birra, malto ed estratti di malto	0	0	0	0	819	256	563	434
46 Bevande analcoliche	740	740	0	0	3865	3865	0	0
47 Tabacchi lavorati	0	0	0	0	0	0	0	0
48 Prodotti della filatura, tessitura e per	480	480	0	0	4418	4418	0	0
49 Prodotti della maglieria, guanti in magl	0	0	0	0	0	0	0	0
50 Prodotti della confezione del vestiario	796	796	0	0	1377	1377	0	0

TAV. 1- TAVOLA INTERSETTORIALE DELL'ECONOMIA ITALIANA A 84 BRANCHE PRODUTTIVE, A PREZZI DI MERCATO, AL NETTO DELL'IVA MILIONI DI LIRE

BRANCHE	43 Mangimi				44 Alcool di 2.a categoria, ac- quaviti, liquori e vini spe- ciali			
	TOTALE	PI	IT	IC	TOTALE	PI	IT	IC
1 Prodotti delle coltivazioni e delle for	605326	227942	377384	68355	83112	80723	2389	826
2 Prodotti zootecnici (compresa la caccia)	4261	4261	0	0	320	320	0	0
3 Vino e olio d'oliva di pressione	0	0	0	0	142410	142410	0	0
4 Legname	22	22	0	0	28	28	0	0
5 Prodotti della pesca	7541	7541	0	0	0	0	0	0
6 Carbone, lignite e agglomerati	0	0	0	0	73	0	73	14
7 Prodotti della cokefazione	0	0	0	0	0	0	0	0
8 Petrolio greggio, gas naturale e prodot	17260	17185	75	28	9467	9342	125	51
9 Energia elettrica, vapore, acqua calda e	20095	20095	0	0	1932	1932	0	0
10 Gas distribuito	3705	3664	41	0	3242	3242	0	0
11 Acqua (raccolta, depurazione, distribuz	1194	1194	0	0	365	365	0	0
12 Combustibili nucleari	0	0	0	0	0	0	0	0
13 Minerali metalliferi ferrosi (estrazione)	2761	2343	418	292	3325	2824	501	351
14 Minerali metalliferi non ferrosi (estra	633	417	216	95	2896	1913	983	433
15 Minerali non metalliferi (estrazione e	0	0	0	0	530	93	437	316
16 Calce, cemento, gesso e manufatti	0	0	0	0	2710	2710	0	0
17 Laterizi, ceramiche, gres e abrasivi	0	0	0	0	6728	6728	0	0
18 Vetro e prodotti in vetro	3837	3837	0	0	51506	51477	29	17
19 Prodotti dell'industria chimica primar	35258	26604	8654	4689	15962	10799	5163	3237
20 Prodotti dell'industria chimica second	10333	7849	2484	2094	2906	2906	0	0
21 Prodotti farmaceutici	43376	43376	0	0	0	0	0	0
22 Fibre tessili artificiali e sintetiche	0	0	0	0	0	0	0	0
23 Prodotti in metallo, escluse macchine e	8140	7876	264	176	12650	8555	4095	2352
24 Macchine agricole	0	0	0	0	0	0	0	0
25 Macchine industriali	1887	1615	272	145	1195	446	749	509
26 Macchine per ufficio, strumenti di prec	513	497	16	11	0	0	0	0
27 Apparecchiature dell'industria elettro	25	15	10	6	19	11	8	5
28 Macchine, appar. e strum. elettrici e di	1525	1464	61	40	747	719	28	19
29 Autoveicoli e relativi motori	0	0	0	0	0	0	0	0
30 Motocicli, biciclette e parti staccate	0	0	0	0	0	0	0	0
31 Materiale rotabile ferroviario e ri	0	0	0	0	0	0	0	0
32 Navi metalliche, carpenteria navale in	0	0	0	0	0	0	0	0
33 Aeromobili e riparazioni	0	0	0	0	0	0	0	0
34 Carni fresche e conservate ed altri pro	53922	9586	44336	15166	0	0	0	0
35 Latte e prodotti della trasformazione d	56650	56650	0	0	0	0	0	0
36 Prodotti della filatura e molitura di c	257244	251358	5886	294	0	0	0	0
37 Prodotti della panificazione (compresi b	0	0	0	0	0	0	0	0
38 Prodotti della pastificazione	0	0	0	0	0	0	0	0
39 Prodotti dolciari (esclusi biscotti, pa	0	0	0	0	1536	1536	0	0
40 Prodotti della lavorazione delle barbab	14778	14778	0	0	22569	18895	3674	3427
41 Prodotti della conservazione e trasform	0	0	0	0	0	0	0	0
42 Altri prodotti alimentari non altrove c	26623	17178	9445	407	12430	12430	0	0
43 Mangimi	0	0	0	0	0	0	0	0
44 Alcool di 2.a categoria, acquaviti, liq	0	0	0	0	14868	10661	4207	3463
45 Birra, malto ed estratti di malto	0	0	0	0	0	0	0	0
46 Bevande analcoliche	0	0	0	0	0	0	0	0
47 Tabacchi lavorati	0	0	0	0	0	0	0	0
48 Prodotti della filatura, tessitura e per	1370	1370	0	0	30	30	0	0
49 Prodotti della maglieria, guanti in magl	0	0	0	0	0	0	0	0
50 Prodotti della confezione del vestigio	363	363	0	0	483	483	0	0

TAV.1- TAVOLA INTERSETTORIALE DELL'ECONOMIA ITALIANA A 84 BRANCHE PRODUTTIVE, A PREZZI DI MERCATO, AL NETTO DELL'IVA
MILIONI DI LIRE

BRANCHE	45 Birra, malto ed estratti di malto				46 Bevande analcoliche			
	TOTALE	PI	IT	IC	TOTALE	PI	IT	IC
1 Prodotti delle coltivazioni e delle for	44983	28321	16662	10431	0	0	0	0
2 Prodotti zootecnici (compresa la caccia	0	0	0	0	0	0	0	0
3 Vino e olio d'oliva di pressione	10	10	0	0	0	0	0	0
4 Legname	0	0	0	0	0	0	0	0
5 Prodotti della pesca	14	14	0	0	0	0	0	0
6 Carbone, lignite e agglomerati	0	0	0	0	0	0	0	0
7 Prodotti della cokizzazione	0	0	0	0	0	0	0	0
8 Petrolio greggio, gas naturale e prodot	10817	10751	66	28	12562	12163	399	162
9 Energia elettrica, vapore, acqua calda e	4043	4043	0	0	2610	2610	0	0
10 Gas distribuito	3314	3314	0	0	1315	1315	0	0
11 Acqua (raccolta, depurazione, distribuz	556	556	0	0	1115	1115	0	0
12 Combustibili nucleari	0	0	0	0	0	0	0	0
13 Minerali metalliferi ferrosi (estrazione	9838	4279	5559	3100	15800	9616	0	0
14 Minerali metalliferi non ferrosi (estra	2162	782	1380	430	7700	5084	6184	3236
15 Minerali non metalliferi (estrazione e	0	0	0	0	0	0	2616	1151
16 Calce, cemento, gesso e manufatti	1004	1004	0	0	1691	1691	0	0
17 Laterizi, ceramiche, gres e abrasivi	2976	2976	0	0	4196	4196	0	0
18 Vetro e prodotti in vetro	26620	19843	6777	4853	32142	32142	0	0
19 Prodotti dell'industria chimica primar	12572	9947	2625	1641	30746	20204	10542	6592
20 Prodotti dell'industria chimica second	2293	2293	0	0	5602	3588	2014	1789
21 Prodotti farmaceutici	0	0	0	0	0	0	0	0
22 Fibre tessili artificiali e sintetiche	0	0	0	0	0	0	0	0
23 Prodotti in metallo, escluse macchine e	6600	4282	2318	1339	10000	6493	3507	2024
24 Macchine agricole	0	0	0	0	0	0	0	0
25 Macchine industriali	1015	379	636	432	0	0	0	0
26 Macchine per ufficio, strumenti di prec	0	0	0	0	0	0	0	0
27 Apparecchiature dell'industria elettro	15	9	6	4	0	0	0	0
28 Macchine, appar. e strum. elettrici e di	242	233	9	6	615	591	24	16
29 Autoveicoli e relativi motori	0	0	0	0	0	0	0	0
30 Motocicli, biciclette e parti staccate	0	0	0	0	0	0	0	0
31 Materiale rotabile ferroviario e ri	0	0	0	0	0	0	0	0
32 Navi metalliche, carpenteria navale in	0	0	0	0	0	0	0	0
33 Aeromobili e riparazioni	0	0	0	0	0	0	0	0
34 Carni fresche e conservate ed altri pro	0	0	0	0	0	0	0	0
35 Latte e prodotti della trasformazione d	0	0	0	0	0	0	0	0
36 Prodotti della filatura e molitura di c	2936	2936	0	0	0	0	0	0
37 Prodotti della panificazione (compresi b	0	0	0	0	0	0	0	0
38 Prodotti della pastificazione	0	0	0	0	0	0	0	0
39 Prodotti dolciari (esclusi biscotti, pa	203	203	0	0	0	0	0	0
40 Prodotti della lavorazione delle barbab	1798	1798	0	0	55558	49294	6264	5847
41 Prodotti della conservazione e trasform	0	0	0	0	32403	32403	0	0
42 Altri prodotti alimentari non altrove c	0	0	0	0	1563	1563	0	0
43 Mangimi	0	0	0	0	0	0	0	0
44 Alcool di 2.a categoria, acquaviti, lig	0	0	0	0	0	0	0	0
45 Birra, malto ed estratti di malto	18329	0	18329	18136	0	0	0	0
46 Bevande analcoliche	0	0	0	0	0	0	0	0
47 Tabacchi lavorati	0	0	0	0	0	0	0	0
48 Prodotti della filatura, tessitura e per	57	57	0	0	0	0	0	0
49 Prodotti della maglieria, guanti in magl	0	0	0	0	0	0	0	0
50 Prodotti della confezione del vestiario	149	149	0	0	310	310	0	0

TAV. 1- TAVOLA INTERSETTORIALE DELL'ECONOMIA ITALIANA A 84 BRANCHE PRODUTTIVE, A PREZZI DI MERCATO, AL NETTO DELL'IVA MILIONI DI LIRE

BRANCHE	47 Tabacchi lavorati				48 Prodotti della filatura, tessitura e perfezionamento dei tessuti, tappeti, tappezzerie e altri prodotti tessili			
	TOTALE	PI	IT	IC	TOTALE	PI	IT	IC
1 Prodotti delle coltivazioni e delle fori	182369	112360	70109	965	345725	9572	336153	7599
2 Prodotti zootecnici (compresa la caccia)	0	0	0	0	245175	29456	215719	54279
3 Vino e olio d'oliva di pressione	0	0	0	0	0	0	0	0
4 Legname	0	0	0	0	127	127	0	0
5 Prodotti della pesca	0	0	0	0	379	379	0	0
6 Carbone, lignite e agglomerati	10	0	10	0	22	22	0	0
7 Prodotti della cokefazione	0	0	0	0	143	143	0	0
8 Petrolio greggio, gas naturale e prodotti	1961	1930	31	0	46959	45515	1444	625
9 Energia elettrica, vapore, acqua calda e	1590	1590	0	0	130855	127941	2914	0
10 Gas distribuito	322	322	0	0	35557	35001	556	113
11 Acqua (raccolta, depurazione, distribuzi	12	12	0	0	2639	2639	0	0
12 Combustibili nucleari	0	0	0	0	0	0	0	0
13 Minerali metalliferi ferrosi (estrazione)	270	231	39	28	0	0	0	0
14 Minerali metalliferi non ferrosi (estra	2003	1000	1003	299	0	0	0	0
15 Minerali non metalliferi (estrazione e	0	0	0	0	0	0	0	0
16 Calce, cemento, gesso e manufatti	0	0	0	0	0	0	0	0
17 Laterizi, ceramiche, gres e abrasivi	0	0	0	0	0	0	0	0
18 Vetro e prodotti in vetro	0	0	0	0	0	0	0	0
19 Prodotti dell'industria chimica primar	4570	4570	0	0	225943	225943	0	0
20 Prodotti dell'industria chimica second	1290	501	789	579	79810	67439	12371	10409
21 Prodotti farmaceutici	0	0	0	0	0	0	0	0
22 Fibre tessili artificiali e sintetiche	0	0	0	0	970119	568518	401601	310315
23 Prodotti in metallo, escluse macchine e	0	0	0	0	7282	7046	236	157
24 Macchine agricole	0	0	0	0	0	0	0	0
25 Macchine industriali	699	321	378	325	11806	7253	4553	2820
26 Macchine per ufficio, strumenti di prec	0	0	0	0	0	0	0	0
27 Apparecchiature dell'industria elettro	18	11	7	4	175	100	75	45
28 Macchine, appar. e strum. elettrici e di	897	861	36	23	8523	8184	339	220
29 Autoveicoli e relativi motori	0	0	0	0	0	0	0	0
30 Motocicli, biciclette e parti staccate	0	0	0	0	0	0	0	0
31 Materiale rotabile ferroviario e ri	0	0	0	0	0	0	0	0
32 Navi metalliche, carpenteria navale in	0	0	0	0	0	0	0	0
33 Aeromobili e riparazioni	0	0	0	0	0	0	0	0
34 Carni fresche e conservate ed altri pro	0	0	0	0	4000	2345	1655	1150
35 Latte e prodotti della trasformazione d	0	0	0	0	0	0	0	0
36 Prodotti della pilatura e molitura di c	0	0	0	0	0	0	0	0
37 Prodotti della panificazione (compresi b	0	0	0	0	0	0	0	0
38 Prodotti della pastificazione	0	0	0	0	0	0	0	0
39 Prodotti dolciari (esclusi biscotti, pa	0	0	0	0	0	0	0	0
40 Prodotti della lavorazione delle barbab	0	0	0	0	0	0	0	0
41 Prodotti della conservazione e trasform	0	0	0	0	0	0	0	0
42 Altri prodotti alimentari non altrove c	29	29	0	0	9637	9637	0	0
43 Mangimi	0	0	0	0	0	0	0	0
44 Alcool di 2.a categoria, acquaviti, lig	0	0	0	0	0	0	0	0
45 Birra, malto ed estratti di malto	0	0	0	0	0	0	0	0
46 Bevande analcoliche	0	0	0	0	0	0	0	0
47 Tabacchi lavorati	0	0	0	0	0	0	0	0
48 Prodotti della filatura, tessitura e per	144	144	0	0	3541981	2576769	965212	405558
49 Prodotti della maglieria, guanti in magl	0	0	0	0	0	0	0	0
50 Prodotti della confezione del vestiario	227	227	0	0	7840	7840	0	0

TAV.1- TAVOLA INTERSETTORIALE DELL'ECONOMIA ITALIANA A 84 BRANCHE PRODUTTIVE, A PREZZI DI MERCATO, AL NETTO DELL'IVA
MILIARDI DI LIRE

BRANCHE	49 Prodotti della maglieria, guanti in maglia e calze				50 Prodotti della confezione del vestuario (compresa pelle e pellicceria) e di articoli per abbigliamento			
	TOTALE	PI	IT	IC	TOTALE	PI	IT	IC
1 Prodotti delle coltivazioni e delle for	0	0	0	0	0	0	0	0
2 Prodotti zootecnici (compresa la caccia	0	0	0	0	0	0	0	0
3 Vino e olio d'oliva di pressione	0	0	0	0	0	0	0	0
4 legname	0	0	0	0	5	5	0	0
5 Prodotti della pesca	0	0	0	0	35	35	0	0
6 Carbone, lignite e agglomerati	0	0	0	0	0	0	0	0
7 Prodotti della cokefazione	0	0	0	0	0	0	0	0
8 Petrolio greggio, gas naturale e prodott	22299	21524	775	351	48942	47034	1908	827
9 Energia elettrica, vapore, acqua calda e	16682	16682	41	8	65880	65880	0	0
10 Gas distribuito	2678	2637	41	8	4945	4867	78	16
11 Acqua (raccolta, depurazione, distribuz	201	201	0	0	476	476	0	0
12 Combustibili nucleari	0	0	0	0	0	0	0	0
13 Minerali metalliferi ferrosi(estrazione)	0	0	0	0	0	0	0	0
14 Minerali metalliferi non ferrosi (estra	0	0	0	0	0	0	0	0
15 Minerali non metalliferi (estrazione e	0	0	0	0	0	0	0	0
16 Calce, cemento, gesso e manufatti	0	0	0	0	1209	652	548	533
17 Laterizi, ceramiche, gres e abrasivi	365	365	0	0	871	871	0	0
18 Vetro e prodotti in vetro	877	877	0	0	2822	2822	0	0
19 Prodotti dell'industria chimica primar	7853	7853	0	0	0	0	0	0
20 Prodotti dell'industria chimica second	4607	2877	1730	1615	22939	22939	0	0
21 Prodotti farmaceutici	0	0	0	0	0	0	0	0
22 Fibre tessili artificiali e sintetiche	36895	36895	0	0	0	0	0	0
23 Prodotti in metallo, escluse macchine e	2773	2683	90	60	16533	12724	3809	2657
24 Macchine agricole	0	0	0	0	0	0	0	0
25 Macchine industriali	2669	1665	1004	692	9352	6626	2726	1977
26 Macchine per ufficio, strumenti di prec	0	0	0	0	0	0	0	0
27 Apparecchiature dell'industria elettrol	59	34	25	15	172	99	73	44
28 Macchine, appar. e strum. elettrici e di	2873	2759	114	73	8411	8076	335	217
29 Autoveicoli e relativi motori	0	0	0	0	0	0	0	0
30 Motocicli, biciclette e parti staccate	0	0	0	0	0	0	0	0
31 Materiale rotabile ferrotramviario e ri	0	0	0	0	0	0	0	0
32 Navi metalliche, carpenteria navale in	0	0	0	0	0	0	0	0
33 Aeromobili e riparazioni	0	0	0	0	0	0	0	0
34 Carni fresche e conservate ed altri prod	0	0	0	0	5552	5552	0	0
35 Latte e prodotti della trasformazione d	0	0	0	0	0	0	0	0
36 Prodotti della pilatura e molitura di c	0	0	0	0	0	0	0	0
37 Prodotti della panificazione(compresi b	0	0	0	0	0	0	0	0
38 Prodotti della pastificazione	0	0	0	0	0	0	0	0
39 Prodotti dolciari (esclusi biscotti, pa	0	0	0	0	0	0	0	0
40 Prodotti della lavorazione delle barbab	0	0	0	0	0	0	0	0
41 Prodotti della conservazione e trasforma	0	0	0	0	0	0	0	0
42 Altri prodotti alimentari non altrove c	0	0	0	0	0	0	0	0
43 Mangimi	0	0	0	0	0	0	0	0
44 Alcool di 2.a categoria, acquaviti, liq	0	0	0	0	0	0	0	0
45 Birra, malto ed estratti di malto	0	0	0	0	0	0	0	0
46 Bevande analcoliche	0	0	0	0	0	0	0	0
47 Tabacchi lavorati	0	0	0	0	0	0	0	0
48 Prodotti della filatura, tessitura e per	1520154	1493405	26749	8077	3320829	3077499	242930	175575
49 Prodotti della maglieria, guanti in magl	0	0	0	0	18432	18432	0	0
50 Prodotti della confezione del vestuario	1510	1510	0	0	0	0	0	0

TAV. 1- TAVOLA INTERSETTORIALE DELL'ECONOMIA ITALIANA A 84 BRANCHE PRODUTTIVE, A PREZZI DI MERCATO, AL NETTO DELL'IVA MILIONI DI LIRE

BRANCHE	51 Concia delle pelli e cuoio					52 Articoli in pelle e cuoio				
	TOTALE	PI	IT	IC	TOTALE	PI	IT	IC	IC	
1 Prodotti delle coltivazioni e delle for	0	0	0	0	0	0	0	0	0	
2 Prodotti zootecnici (compresa la caccia)	130545	6189	124356	43246	0	0	0	0	0	
3 Vino e olio d'oliva di pressione	0	0	0	0	0	0	0	0	0	
4 Legname	0	0	0	0	6	6	0	0	0	
5 Prodotti della pesca	1	0	1	0	0	0	0	0	0	
6 Carbone, lignite e agglomerati	0	0	0	0	0	0	0	0	0	
7 Prodotti della cokefazione	0	0	0	0	0	0	0	0	0	
8 Petrolio greggio, gas naturale e prodotti	6459	6215	244	104	2611	2587	24	0	51	
9 Energia elettrica, vapore, acqua calda e	1526	9310	12	0	2025	2025	0	0	21	
10 Gas distribuito	337	1514	0	2	1026	1018	8	0	0	
11 Acqua (raccolta, depurazione, distribuzi	0	337	0	0	45	45	0	0	0	
12 Combustibili nucleari	0	0	0	0	0	0	0	0	0	
13 Minerali metalliferi ferrosi (estrazione)	0	0	0	0	0	0	0	0	0	
14 Minerali metalliferi non ferrosi (estra	0	0	0	0	0	0	0	0	0	
15 Minerali non metalliferi (estrazione e	682	682	0	0	423	423	0	0	0	
16 Calce, cemento, gesso e manufatti	1152	1152	0	0	1101	1101	0	0	0	
17 Laterizi, ceramiche, gres e abrasivi	1398	1398	0	0	2545	2545	0	0	0	
18 Vetro e prodotti in vetro	1347	1347	0	0	8446	8446	0	0	0	
19 Prodotti dell'industria chimica primari	104790	80951	23839	14753	3050	3050	0	0	0	
20 Prodotti dell'industria chimica second	73890	25581	48309	34052	2950	2950	0	0	0	
21 Prodotti farmaceutici	0	0	0	0	0	0	0	0	0	
22 Fibre tessili artificiali e sintetiche	0	0	0	0	0	0	0	0	0	
23 Prodotti in metallo, escluse macchine e	1710	1654	56	37	7667	7418	249	166	0	
24 Macchine agricole	0	0	0	0	0	0	0	0	0	
25 Macchine industriali	2424	2055	369	210	1323	1199	124	48	0	
26 Macchine per ufficio, strumenti di preci	0	0	0	0	0	0	0	0	0	
27 Apparecchiature dell'industria elettrol	16	10	6	4	6	4	2	1	0	
28 Macchine, appar. e strum. elettrici e di	2223	2134	89	58	862	827	35	22	0	
29 Autoveicoli e relativi motori	0	0	0	0	0	0	0	0	0	
30 Motocicli, biciclette e parti staccate	0	0	0	0	0	0	0	0	0	
31 Materiale rotabile ferroviario e ri	0	0	0	0	0	0	0	0	0	
32 Navi metalliche, carpenteria navale in	0	0	0	0	0	0	0	0	0	
33 Aeromobili e riparazioni	0	0	0	0	0	0	0	0	0	
34 Carni fresche e conservate ed altri pro	820475	156258	664217	313372	0	0	0	0	0	
35 Latte e prodotti della trasformazione di	0	0	0	0	0	0	0	0	0	
36 Prodotti della pilatura e molitura di c	0	0	0	0	0	0	0	0	0	
37 Prodotti della panificazione (compresi b	0	0	0	0	0	0	0	0	0	
38 Prodotti della pastificazione	0	0	0	0	0	0	0	0	0	
39 Prodotti dolciari (esclusi biscotti, pa	0	0	0	0	0	0	0	0	0	
40 Prodotti della lavorazione delle barbat	0	0	0	0	0	0	0	0	0	
41 Prodotti della conservazione e trasfor	0	0	0	0	0	0	0	0	0	
42 Altri prodotti alimentari non altrove c	0	0	0	0	202	202	0	0	0	
43 Mangimi	0	0	0	0	0	0	0	0	0	
44 Alcol di 2.a categoria, acquaviti, liq	0	0	0	0	0	0	0	0	0	
45 Birra, malto ed estratti di malto	0	0	0	0	0	0	0	0	0	
46 Bevande analcoliche	0	0	0	0	0	0	0	0	0	
47 Tabacchi lavorati	0	0	0	0	0	0	0	0	0	
48 Prodotti della filatura, tessitura e per	4698	4698	0	0	60495	55463	5032	2943	0	
49 Prodotti della maglieria, guanti in magl	0	0	0	0	0	0	0	0	0	
50 Prodotti della confezione del vestiaric	503	503	0	0	403	403	0	0	0	

TAV. 1- TAVOLA INTERSETTORIALE DELL'ECONOMIA ITALIANA A 84 BRANCHE PRODUTTIVE, A PREZZI DI MERCATO, AL NETTO DELL'IVA MILIONI DI LIRE

BRANCHE	53 Calzature					54 Legno stagionato e prodotti del legno (escluso mobili)						
	TOTALE	PI	IT	IC	TOTALE	PI	IT	IC	TOTALE	PI	IT	IC
1 Prodotti delle coltivazioni e delle for	0	0	0	0	0	5595	12760	0	18355	5595	12760	0
2 Prodotti zootecnici (compresa la caccia)	0	0	0	0	0	0	0	0	0	0	0	0
3 Vino e olio d'oliva di pressione	0	0	0	0	0	0	0	0	0	0	0	0
4 Legname	11	11	0	0	442410	115305	327105	0	442410	115305	327105	0
5 Prodotti della pesca	7	0	7	0	12	0	12	0	12	0	12	0
6 Carbone, lignite e agglomerati	28	28	0	0	10	10	0	0	10	10	0	0
7 Prodotti della cokefazione	10218	9987	231	79	47664	46573	1091	0	47664	46573	1091	0
8 Petrolio greggio, gas naturale e prodot	11584	11584	0	0	56644	56644	0	0	56644	56644	0	0
9 Energia elettrica, vapore, acqua calda e	530	526	4	1	5095	5041	54	0	5095	5041	54	0
10 Gas distribuito	279	279	0	0	369	369	0	0	369	369	0	0
11 Acqua (raccolta, depurazione, distribuz	0	0	0	0	0	0	0	0	0	0	0	0
12 Combustibili nucleari	0	0	0	0	0	0	0	0	0	0	0	0
13 Minerali metalliferi ferrosi (estrazione)	0	0	0	0	15390	13067	2323	0	15390	13067	2323	0
14 Minerali metalliferi non ferrosi (estra	0	0	0	0	3641	2404	1237	0	3641	2404	1237	0
15 Minerali non metalliferi (estrazione e	0	0	0	0	1187	1187	0	0	1187	1187	0	0
16 Calce, cemento, gesso e manufatti	0	0	0	0	2517	2517	0	0	2517	2517	0	0
17 Laterizi, ceramiche, gres e abrasivi	730	730	0	0	7052	7052	0	0	7052	7052	0	0
18 Vetro e prodotti in vetro	847	847	0	0	11287	11287	0	0	11287	11287	0	0
19 Prodotti dell'industria chimica primar	25936	19172	6764	4186	115893	87284	28609	0	115893	87284	28609	0
20 Prodotti dell'industria chimica second	17771	12079	5692	5019	130533	89407	41126	0	130533	89407	41126	0
21 Prodotti farmaceutici	0	0	0	0	0	0	0	0	0	0	0	0
22 Fibre tessili artificiali e sintetiche	0	0	0	0	0	0	0	0	0	0	0	0
23 Prodotti in metallo, escluse macchine e	43117	40963	2154	1348	58281	56394	1887	0	58281	56394	1887	0
24 Macchine agricole	0	0	0	0	0	0	0	0	0	0	0	0
25 Macchine industriali	5210	4719	491	186	11112	8644	2468	0	11112	8644	2468	0
26 Macchine per ufficio, strumenti di prec	0	0	0	0	0	0	0	0	0	0	0	0
27 Apparecchiature dell'industria elettro	29	18	11	7	10	7	3	0	10	7	3	0
28 Macchine, appar. e strum. elettrici e di	3838	3684	154	100	2376	2281	95	0	2376	2281	95	0
29 Autoveicoli e relativi motori	0	0	0	0	0	0	0	0	0	0	0	0
30 Motocicli, biciclette e parti staccate	0	0	0	0	0	0	0	0	0	0	0	0
31 Materiale rotabile ferroviario e ri	0	0	0	0	0	0	0	0	0	0	0	0
32 Navi metalliche, carpenteria navale in	0	0	0	0	0	0	0	0	0	0	0	0
33 Aeromobili e riparazioni	0	0	0	0	0	0	0	0	0	0	0	0
34 Carni fresche e conservate ed altri pro	0	0	0	0	7355	2763	4592	0	7355	2763	4592	0
35 Latte e prodotti della trasformazione d	0	0	0	0	0	0	0	0	0	0	0	0
36 Prodotti della pilatura e molitura di c	0	0	0	0	0	0	0	0	0	0	0	0
37 Prodotti della panificazione (compresi b	0	0	0	0	0	0	0	0	0	0	0	0
38 Prodotti della pastificazione	0	0	0	0	0	0	0	0	0	0	0	0
39 Prodotti dolciari (esclusi biscotti, pa	0	0	0	0	0	0	0	0	0	0	0	0
40 Prodotti della lavorazione delle barbabi	0	0	0	0	0	0	0	0	0	0	0	0
41 Prodotti della conservazione e trasform	0	0	0	0	0	0	0	0	0	0	0	0
42 Altri prodotti alimentari non altrove c	654	654	0	0	5480	5480	0	0	5480	5480	0	0
43 Mangimi	0	0	0	0	0	0	0	0	0	0	0	0
44 Alcool di 2.a categoria, acquaviti, liq	0	0	0	0	870	870	0	0	870	870	0	0
45 Birra, malto ed estratti di malto	0	0	0	0	0	0	0	0	0	0	0	0
46 Bevande analcoliche	0	0	0	0	0	0	0	0	0	0	0	0
47 Tabacchi lavorati	0	0	0	0	0	0	0	0	0	0	0	0
48 Prodotti della filatura, tessitura e per	113206	113206	0	0	43429	43429	0	0	43429	43429	0	0
49 Prodotti della maglieria, guanti in magl	0	0	0	0	0	0	0	0	0	0	0	0
50 Prodotti della confezione del vestiario	3983	3983	0	0	5487	5487	0	0	5487	5487	0	0

51	Concia delle pelli e cuoio	1255560	1066276	189284	53216	6276	5967	309	861
52	Articoli in pelle e cuoio	0	0	0	0	3443	3443	0	0
53	Calzature	0	0	0	0	0	0	0	0
54	Legno stagionato e prodotti del legno	33922	33922	0	0	1664292	960909	703383	30630
55	Mobili in legno	0	0	0	0	0	0	0	0
56	Pasta per carta, carta e cartoni	25474	25474	0	0	6837	6837	0	0
57	Prodotti cartotecnici	50787	50787	0	0	1571	1571	0	0
58	Prodotti della stampa ed editoria	27205	27205	0	0	8979	8979	0	0
59	Prodotti in gomma	35528	26954	8574	6023	10110	10110	0	0
60	Prodotti delle altre industrie manifatt.	112855	112855	0	0	79270	79270	0	0
61	Prodotti delle altre industrie manifatt.	1218	962	256	168	350	277	73	481
62	Costruzione e manutenzione di fabbricat.	0	0	0	0	0	0	0	0
63	Costruzione e manutenzione di opere pub.	10595	10595	0	0	6201	6201	0	0
64	Beni di recupero	0	0	0	0	0	0	0	0
65	Riparazioni di ogni tipo	20751	20751	0	0	14935	14935	0	0
66	Commercio	49208	15361	33847	2127	21777	11783	9994	901
67	Alberghi e pubblici esercizi	7914	7906	8	2	2711	2709	2	0
68	Trasporti ferroviari	815	815	0	0	616	616	0	0
69	Trasporti stradali e per acque interne	7523	7523	0	0	12637	12637	0	0
70	Trasporti marittimi e di cabotaggio	529	529	0	0	196	196	0	0
71	Trasporti aerei	2928	1346	1582	322	1534	225	1309	1411
72	Attività connesse con i trasporti	14084	14084	0	0	11674	11674	0	0
73	Comunicazioni	11569	11569	0	0	6756	6756	0	0
74	Credito	31555	29696	1859	448	112796	111611	1185	286
75	Assicurazioni	4442	2419	2023	485	7915	7142	773	187
76	Servizi forniti alle imprese	25461	14299	11162	2036	32379	25440	6939	1275
77	Locazione di fabbricati residenziali e	5452	5451	1	0	32422	32401	21	5
78	Servizi di insegnamento e di ricerca de	0	0	0	0	0	0	0	0
79	Servizi sanitari destinati alla vendi	0	0	0	0	0	0	0	0
80	Servizi ricreativi e culturali e altri	2209	2209	0	0	3467	3467	0	0
81	Servizi generali delle Amministrazioni	0	0	0	0	0	0	0	0
82	Servizi di insegnamento e di ricerca de	0	0	0	0	0	0	0	0
83	Servizi sanitari delle Amministrazioni	0	0	0	0	0	0	0	0
84	Servizi domestici ed altri servizi dell	0	0	0	0	0	0	0	0
85	TOTALE COSTI INTERMEDI AL NETTO DELL'IV	1975562	1711458	264104	75753	3041603	1894253	1147350	144365
86	Salari e stipendi lordi	666025	221120			893254			
87	Oneri sociali	440253	44110			877531			
88	Altri redditi (risultato netto di gestio	1371508	3347070			183485			
89	Ammortamenti	4047	12650			2267805			
90	VALORE AGGIUNTO AL COSTO DEI FATTORI	3338467	-8603			5309408			
91	PRODUZIONE EFFETTIVA AL COSTO DEI FATTO	380201	3718668			12212			
92	Imposte indirette sulla produzione(escl	3718668	18523			10508			
93	Contributi a produzione ed esportazioni	18523	32557			1704			
94	Imposte indirette nette(esclusa IVA)	51080	0			5311112			
95	PRODUZIONE EFFETTIVA(prezzi ex fabrica-	0	0			-4698			
96	Trasferimenti di prodotti(prezzi alla p	0	0			5306414			
97	PRODUZIONE DISTRIBUITA(prezzi ex-fabric	0	0			56542			
98	Importazioni da paesi CEE (prezzi CIF)	0	0			746303			
99	Importazioni da altri paesi (prezzi CIF)	0	0			802845			
100	TOTALE IMPORTAZIONI(prezzi CIF)	0	0			0			
101	Imposte indirette su import.da paesi CE	0	0			0			
102	Imposte indirette su import.da altri pa	2186	2186			6175			
103	TOTALE IMPOSTE INDIRETTE SU IMPORTAZION	2186	2186			6175			
104	IMPORT. DA PAESI CEE(prezzi fuori dogana	18523	34743			56542			
105	IMPORTI DA ALTRI PAESI (prezzi fuori dog	34743	53266			752478			
106	TOTALE IMPORTAZIONI(prezzi fuori dogana	53266	167064			809020			
107	IVA gravante su produzione e importazio	167064	823448			104545			
108	Margini commerciali sulle risorse	823448	78846			416531			
109	Costi dei trasporti sulle risorse	78846	4841292			122922			
110	RISORSE DISPONIBILI(prezzi di mercato)	4841292				6759432			

TAV. 1.- TAVOLA INTERSETTORIALE DELL'ECONOMIA ITALIANA A 84 BRANCHE PRODUTTIVE, A PREZZI DI MERCATO, AL NETTO DELL'IVA MILIONICI DI LIRE

BRANCHE	55 Mobili in legno				56 Pasta per carta, carta e cartoni			
	TOTALE	PI	IT	IC	TOTALE	PI	IT	IC
1 Prodotti delle coltivazioni e delle for	0	0	0	0	36294	36294	0	0
2 Prodotti zootecnici (compresa la caccia	0	0	0	0	0	0	0	0
3 Vinc e olio d'oliva di pressione	0	0	0	0	0	0	0	0
4 Legname	0	0	0	0	79581	60992	18589	26031
5 Prodotti della pesca	0	0	0	0	0	0	0	0
6 Carbone, lignite e agglomerati	31	0	31	6	22	0	22	71
7 Prodotti della cokefazione	16	16	0	0	3	3	0	0
8 Petrolio greggio, gas naturale e prodot	19363	18559	804	411	52915	51240	1675	1831
9 Energia elettrica, vapore, acqua calda e	34024	34024	0	0	127685	127685	0	0
10 Gas distribuito	3237	3202	35	7	26715	26257	458	94
11 Acqua (raccolta, depurazione, distribuz	209	209	0	0	1910	1910	0	0
12 Combustibili nucleari	0	0	0	0	0	0	0	0
13 Minerali metalliferi ferrosi (estrazione	15331	13019	2312	1621	1184	1006	178	124
14 Minerali metalliferi non ferrosi (estra	3627	2395	1232	542	0	0	0	0
15 Minerali non metalliferi (estrazione e	4543	4543	0	0	0	0	0	0
16 Calce, cemento, gesso e manufatti	9617	9617	0	0	955	955	0	0
17 laterizi, ceramiche, gres e abrasivi	28897	24097	4800	4108	0	0	0	0
18 Vetro e prodotti in vetro	44446	41973	2473	1775	3000	3000	0	0
19 Prodotti dell'industria chimica primar	75365	57907	17458	10922	218971	182525	36446	226121
20 Prodotti dell'industria chimica second	83408	75244	8164	7611	25768	15819	13949	43751
21 Prodotti farmaceutici	0	0	0	0	0	0	0	0
22 Fibre tessili artificiali e sintetiche	0	0	0	0	0	0	0	0
23 Prodotti in metallo, escluse macchine e	35544	31517	4027	3145	1675	1620	55	361
24 Macchine agricole	0	0	0	0	0	0	0	0
25 Macchine industriali	12400	10781	1619	803	3686	2550	1136	5951
26 Macchine per ufficio, strumenti di prec	4494	4350	144	95	0	0	0	0
27 Apparecchiature dell'industria elettro	153	89	64	40	54	31	23	141
28 Macchine, appar. e strum. elettrici e di	13738	13189	549	356	3271	3140	131	851
29 Autoveicoli e relativi motori	0	0	0	0	0	0	0	0
30 Motocicli, biciclette e parti staccate	0	0	0	0	0	0	0	0
31 Materiale rotabile ferroviario e ri	0	0	0	0	0	0	0	0
32 Navi metalliche, carpenteria navale in	0	0	0	0	0	0	0	0
33 Aeromobili e riparazioni	0	0	0	0	0	0	0	0
34 Carni fresche e conservate ed altri pro	393	393	0	0	0	0	0	0
35 Latte e prodotti della trasformazione d	0	0	0	0	0	0	0	0
36 Prodotti della filatura e molitura di c	0	0	0	0	0	0	0	0
37 Prodotti della panificazione (compresi b	0	0	0	0	0	0	0	0
38 Prodotti della pasticceria	0	0	0	0	0	0	0	0
39 Prodotti dolciari (esclusi biscotti, pa	0	0	0	0	0	0	0	0
40 Prodotti della lavorazione delle barbab	0	0	0	0	0	0	0	0
41 Prodotti della conservazione e trasform	0	0	0	0	0	0	0	0
42 Altri prodotti alimentari non altrove c	538	538	0	0	70	70	0	0
43 Mangimi	0	0	0	0	0	0	0	0
44 Alcool di 2.a categoria, acquaviti, lig	2479	2479	0	0	0	0	0	0
45 Birra, malto ed estratti di malto	0	0	0	0	0	0	0	0
46 Bevande analcoliche	0	0	0	0	0	0	0	0
47 Tabacchi lavorati	0	0	0	0	0	0	0	0
48 Prodotti della filatura, tessitura e per	87857	84518	3339	2211	4020	4020	0	0
49 Prodotti della maglieria, guanti in magl	0	0	0	0	0	0	0	0
50 Prodotti della confezione del vestiario	3397	3397	0	0	903	903	0	0

TAV. 1- TAVOLA INTERSETTORIALE DELL'ECONOMIA ITALIANA A 84 BRANCHE PRODUTTIVE, A PREZZI DI MERCATO, AL NETTO DELL'IVA
MILIONI DI LIRE

BRANCHE	57 Prodotti cartotecnici					58 Prodotti della stampa ed editoria						
	TOTALE	PI	IT	IC	TOTALE	PI	IT	IC	TOTALE	PI	IT	IC
1 Prodotti delle coltivazioni e delle for	0	0	0	0	0	0	0	0	0	0	0	0
2 Prodotti zootecnici (compresa la caccia	0	0	0	0	0	0	0	0	0	0	0	0
3 Vino e olio d'oliva di pressione	0	0	0	0	0	0	0	0	0	0	0	0
4 Legname	0	0	0	0	0	0	0	0	0	0	0	0
5 Prodotti della pesca	0	0	0	0	0	0	0	0	0	0	0	0
6 Carbone, lignite e agglomerati	16	0	16	5	30	0	30	10	30	0	30	10
7 Prodotti della cokelazione	120	120	0	0	190	190	0	0	190	0	0	0
8 Petrolio greggio, gas naturale e prodot	9782	8787	995	587	12867	12571	296	151	12867	12571	296	151
9 Energia elettrica, vapore, acqua calda e	8819	8819	0	0	17472	17472	0	0	17472	17472	0	0
10 Gas distribuito	16912	16622	290	59	3542	3482	60	12	3542	3482	60	12
11 Acqua (raccolta, depurazione, distribuz	715	715	0	0	926	926	0	0	926	926	0	0
12 Combustibili nucleari	0	0	0	0	0	0	0	0	0	0	0	0
13 Minerali metalliferi ferrosi (estrazione	1444	1225	219	153	5449	4628	821	576	5449	4628	821	576
14 Minerali metalliferi non ferrosi (estra	5312	3507	1805	794	15286	10099	5196	2285	15286	10099	5196	2285
15 Minerali non metalliferi (estrazione e	0	0	0	0	0	0	0	0	0	0	0	0
16 Calce, cemento, gesso e manufatti	613	613	0	0	476	476	0	0	476	476	0	0
17 Laterizi, ceramiche, gres e abrasivi	0	0	0	0	0	0	0	0	0	0	0	0
18 Vetro e prodotti in vetro	409	409	0	0	0	0	0	0	0	0	0	0
19 Prodotti dell'industria chimica primar	21521	16292	5229	3245	47645	32222	15423	9493	47645	32222	15423	9493
20 Prodotti dell'industria chimica second	36685	25524	11161	9855	98855	61155	37700	27404	98855	61155	37700	27404
21 Prodotti farmaceutici	0	0	0	0	0	0	0	0	0	0	0	0
22 Fibre tessili artificiali e sintetiche	0	0	0	0	0	0	0	0	0	0	0	0
23 Prodotti in metallo, escluse macchine e	8172	7906	266	177	17594	17025	569	380	17594	17025	569	380
24 Macchine agricole	0	0	0	0	0	0	0	0	0	0	0	0
25 Macchine industriali	7559	5889	1670	1002	11613	5980	5633	3737	11613	5980	5633	3737
26 Macchine per ufficio, strumenti di prec	0	0	0	0	0	0	0	0	0	0	0	0
27 Apparecchiature dell'industria elettro	100	58	42	25	165	94	71	43	165	94	71	43
28 Macchine, appar. e strum. elettrici e di	6039	5798	241	156	9969	9570	399	258	9969	9570	399	258
29 Autoveicoli e relativi motori	0	0	0	0	0	0	0	0	0	0	0	0
30 Motocicli, biciclette e parti staccate	0	0	0	0	0	0	0	0	0	0	0	0
31 Materiale rotabile ferrotramviario e ri	0	0	0	0	0	0	0	0	0	0	0	0
32 Navi metalliche, carpenteria navale in	0	0	0	0	0	0	0	0	0	0	0	0
33 Aeromobili e riparazioni	0	0	0	0	0	0	0	0	0	0	0	0
34 Carni fresche e conservate ed altri pro	0	0	0	0	0	0	0	0	0	0	0	0
35 Latte e prodotti della trasformazione d	0	0	0	0	0	0	0	0	0	0	0	0
36 Prodotti della filatura e molitura di c	0	0	0	0	0	0	0	0	0	0	0	0
37 Prodotti della panificazione (compresi b	0	0	0	0	0	0	0	0	0	0	0	0
38 Prodotti della pasticceria	0	0	0	0	0	0	0	0	0	0	0	0
39 Prodotti dolciari (esclusi biscotti, pa	0	0	0	0	0	0	0	0	0	0	0	0
40 Prodotti della lavorazione delle barbab	0	0	0	0	0	0	0	0	0	0	0	0
41 Prodotti della conservazione e trasform	0	0	0	0	0	0	0	0	0	0	0	0
42 Altri prodotti alimentari non altrove c	0	0	0	0	0	0	0	0	0	0	0	0
43 Mangimi	0	0	0	0	0	0	0	0	0	0	0	0
44 Alcool di 2.a categoria, acquaviti, liq	0	0	0	0	0	0	0	0	0	0	0	0
45 Birra, malto ed estratti di malto	0	0	0	0	0	0	0	0	0	0	0	0
46 Bevande analcoliche	0	0	0	0	0	0	0	0	0	0	0	0
47 Tabacchi lavorati	0	0	0	0	0	0	0	0	0	0	0	0
48 Prodotti della filatura, tessitura e per	17774	17774	0	0	27613	27613	0	0	27613	27613	0	0
49 Prodotti della maglieria, guanti in magl	0	0	0	0	0	0	0	0	0	0	0	0
50 Prodotti della confezione del vestiaric	1022	1022	0	0	4447	4447	0	0	4447	4447	0	0

51	Concia delle pelli e cuoio	3065	3065	0	0	0	0	0	0	4934	4934	0	0	0
52	Articoli in pelle e cuoio	0	0	0	0	0	0	0	0	0	0	0	0	0
53	Calzature	0	0	0	0	0	0	0	0	0	0	0	0	0
54	Legno stagionato e prodotti del legno	4086	4086	0	0	0	0	0	0	2476	2476	0	0	0
55	Mobili in legno	0	0	0	0	0	0	0	0	0	0	0	0	0
56	Pasta per carta, carta e cartoni	906001	858213	47788	27174	0	0	0	0	743129	743129	70663	381061	0
57	Prodotti cartotecnici	9585	110876	9585	7892	0	0	0	0	184779	151543	33236	9112	0
58	Prodotti della stampa ed editoria	110876	110876	0	0	0	0	0	0	560573	548464	12109	10117	0
59	Prodotti in gomma	1916	1916	0	0	0	0	0	0	1271	1271	0	0	0
60	Prodotti in materie plastiche	4826	4826	0	0	0	0	0	0	7512	7464	48	32	0
61	Prodotti delle altre industrie manifatt.	2043	1613	430	281	0	0	0	0	3837	2153	1684	13661	0
62	Costruzione e manutenzione di fabbricati	0	0	0	0	0	0	0	0	0	0	0	0	0
63	Costruzione e manutenzione di opere pub	8581	8581	0	0	0	0	0	0	16380	16380	0	0	0
64	Beni di recupero	0	0	0	0	0	0	0	0	0	0	0	0	0
65	Riparazioni di ogni tipo	25865	25865	0	0	0	0	0	0	23346	23346	0	0	0
66	Commercio	6129	6129	0	0	0	0	0	0	20934	9628	11306	1512	0
67	Alberghi e pubblici esercizi	16001	15984	17	4	0	0	0	0	14309	14290	19	4	0
68	Trasporti ferroviari	1247	1247	0	0	0	0	0	0	2227	2227	0	0	0
69	Trasporti stradali e per acque interne	8012	8012	0	0	0	0	0	0	25871	25871	0	0	0
70	Trasporti marittimi e di cabotaggio	317	317	0	0	0	0	0	0	1139	1139	0	0	0
71	Trasporti aerei	1952	730	1222	161	0	0	0	0	4111	1527	2584	344	0
72	Attività connesse con i trasporti	7004	7004	0	0	0	0	0	0	17152	17152	0	0	0
73	Comunicazioni	10215	10215	0	0	0	0	0	0	96085	96085	0	0	0
74	Credito	33396	31628	1768	424	0	0	0	0	19484	18397	1087	2601	0
75	Assicurazioni	4495	3012	1483	358	0	0	0	0	2396	2396	1015	241	0
76	Servizi forniti alle imprese	39023	34375	4648	656	0	0	0	0	98753	88131	10622	16431	0
77	Localione di fabbricati residenziali e	13014	13009	5	1	0	0	0	0	28270	28253	17	4	0
78	Servizi di insegnamento e di ricerca de	2303	2303	0	0	0	0	0	0	8897	8897	0	0	0
79	Servizi sanitari destinati alla vendi	0	0	0	0	0	0	0	0	0	0	0	0	0
80	Servizi ricreativi e culturali e altri	16342	16342	0	0	0	0	0	0	34146	34146	0	0	0
81	Servizi generali delle Amministrazioni	0	0	0	0	0	0	0	0	0	0	0	0	0
82	Servizi di insegnamento e di ricerca de	0	0	0	0	0	0	0	0	0	0	0	0	0
83	Servizi sanitari delle Amministrazioni	0	0	0	0	0	0	0	0	0	0	0	0	0
84	Servizi domestici ed altri servizi dell	0	0	0	0	0	0	0	0	0	0	0	0	0
85	TOTALE COSTI INTERMEDI AL NETTC DELL'IV	1379308	1290428	88880	53009	0	0	0	0	2267828	2057240	210588	107090	0
86	Salari e stipendi lordi	299535	299535	0	0	0	0	0	0	1122600	1122600	0	0	0
87	Oneri sociali	121553	121553	0	0	0	0	0	0	442303	442303	0	0	0
88	Altri redditi(Risultato netto di gestio	99979	99979	0	0	0	0	0	0	306575	306575	0	0	0
89	Ammortamenti	121260	121260	0	0	0	0	0	0	196455	196455	0	0	0
90	VALORE AGGIUNTO AL COSTO DEI FATTORI	642327	642327	0	0	0	0	0	0	2067933	2067933	0	0	0
91	PRODUZIONE EFFETTIVA AL COSTO DEI FATTO	2021635	2021635	0	0	0	0	0	0	4335761	4335761	0	0	0
92	Imposte indirette sulla produzione(escl	6443	6443	0	0	0	0	0	0	7900	7900	0	0	0
93	Contributi a produzione ed esportazioni	131	131	0	0	0	0	0	0	41531	41531	0	0	0
94	Imposte indirette nette(esclusa IVA)	6312	6312	0	0	0	0	0	0	-33631	-33631	0	0	0
95	PRODUZIONE EFFETTIVA(prezzi ex fabrica-	2027947	2027947	0	0	0	0	0	0	4302130	4302130	0	0	0
96	Trasferimenti di prodotti(prezzi alla P	-4635	-4635	0	0	0	0	0	0	242	242	0	0	0
97	PRODUZIONE DISTRIBUITA(prezzi ex-fabric	2023312	2023312	0	0	0	0	0	0	4302372	4302372	0	0	0
98	Importazioni da paesi CEE(prezzi CIF)	112531	112531	0	0	0	0	0	0	63519	63519	0	0	0
99	Importazioni da altri paesi(prezzi CIF)	58162	58162	0	0	0	0	0	0	67384	67384	0	0	0
100	TOTALE IMPORTAZIONI(prezzi CIF)	170693	170693	0	0	0	0	0	0	130903	130903	0	0	0
101	Imposte indirette su import, da paesi CE	54	54	0	0	0	0	0	0	0	0	0	0	0
102	Imposte indirette su import, da altri pa	3793	3793	0	0	0	0	0	0	335	335	0	0	0
103	TOTALE IMPOSTE INDIRETTE SU IMPORTAZIONI	3847	3847	0	0	0	0	0	0	335	335	0	0	0
104	IMPORT, DA PAESI CEE(prezzi fuori dogana)	112585	112585	0	0	0	0	0	0	63519	63519	0	0	0
105	IMPORT, DA ALTRI PAESI(prezzi fuori dogan)	61955	61955	0	0	0	0	0	0	67719	67719	0	0	0
106	TOTALE IMPOSTAZIONI(prezzi fuori dogana)	174540	174540	0	0	0	0	0	0	131238	131238	0	0	0
107	IVA gravante su produzione e importazio	27289	27289	0	0	0	0	0	0	123742	123742	0	0	0
108	Margini commerciali sulle risorse	218010	218010	0	0	0	0	0	0	841695	841695	0	0	0
109	Costi dei trasporti sulle risorse	52090	52090	0	0	0	0	0	0	113812	113812	0	0	0
110	RISORSE DISPONIBILI(prezzi di mercato)	2495241	2495241	0	0	0	0	0	0	5512859	5512859	0	0	0

TAV.1- TAVOLA INTERSETTORIALE DELL'ECONOMIA ITALIANA A 84 BRANCHE PRODUTTIVE, A PREZZI DI MERCATO, AL NETTO DELL'IVA
MILIONI DI LIRE

BRANCHE	59 Prodotti in gossa					60 Prodotti in materie plastiche				
	TOTALE	PI	IT	IC	TOTALE	PI	IT	IC	IC	
1 Prodotti delle coltivazioni e delle for	108334	0	108334	1011	0	0	0	0	0	
2 Prodotti zootecnici (compresa la caccia	0	0	0	0	0	0	0	0	0	
3 Vino e olio d'oliva di pressione	0	0	0	0	0	0	0	0	0	
4 legname	0	0	0	0	0	0	0	0	0	
5 Prodotti della pesca	0	0	0	0	0	0	0	0	0	
6 Carbone, lignite e agglomerati	216	0	216	34	0	0	0	0	0	
7 Prodotti della cokizzazione	91	91	0	0	0	0	0	0	0	
8 Petrolio greggio, gas naturale e prodot	31749	31275	474	224	31399	30806	593	239	239	
9 Energia elettrica, vapore, acqua calda e	45826	45826	0	0	73770	73770	0	0	0	
10 Gas distribuito	11540	11320	220	43	524	514	10	2	2	
11 Acqua (raccolta, depurazione, distribuz	314	314	0	0	505	505	0	0	0	
12 Combustibili nucleari	0	0	0	0	0	0	0	0	0	
13 Minerali metalliferi ferrosi (estrazione	83000	70475	12525	8783	7800	6623	1177	826	826	
14 Minerali metalliferi non ferrosi (estra	1600	1056	544	239	0	0	0	0	0	
15 Minerali non metalliferi (estrazione e	850	850	0	0	0	0	0	0	0	
16 Calce, cemento, gesso e manufatti	500	500	0	0	0	0	0	0	0	
17 Laterizi, ceramiche, gres e abrasivi	500	500	0	0	1200	1200	0	0	0	
18 Vetro e prodotti in vetro	1400	1400	0	0	2050	2050	0	0	0	
19 Prodotti dell' industria chimica primar	313549	59873	253676	152126	1365319	516385	848934	506395	506395	
20 Prodotti dell' industria chimica second	37000	27517	9483	8410	70000	46600	23400	18891	18891	
21 Prodotti farmaceutici	0	0	0	0	0	0	0	0	0	
22 Fibre tessili artificiali e sintetiche	38000	21491	16509	12596	0	0	0	0	0	
23 Prodotti in metallo, escluse macchine e	29000	28061	939	627	32100	31061	1039	694	694	
24 Macchine agricole	0	0	0	0	0	0	0	0	0	
25 Macchine industriali	1400	1288	132	50	2500	2105	395	228	228	
26 Macchine per ufficio, strumenti di prec	0	0	0	0	0	0	0	0	0	
27 Apparecchiature dell' industria elettro	120	69	51	31	160	93	67	42	42	
28 Macchine, appar. e strum. elettrici e di	4300	4128	172	111	6000	5760	240	155	155	
29 Autoveicoli e relativi motori	0	0	0	0	0	0	0	0	0	
30 Motocicli, biciclette e parti staccate	0	0	0	0	0	0	0	0	0	
31 Materiale rotabile ferroviario e ri	0	0	0	0	0	0	0	0	0	
32 Navi metalliche, carpenteria navale in	0	0	0	0	0	0	0	0	0	
33 Aeromobili e riparazioni	0	0	0	0	0	0	0	0	0	
34 Carni fresche e conservate ed altri pro	0	0	0	0	0	0	0	0	0	
35 Latte e prodotti della trasformazione d	0	0	0	0	0	0	0	0	0	
36 Prodotti della filatura e molitura di c	0	0	0	0	0	0	0	0	0	
37 Prodotti della panificazione (compresi b	0	0	0	0	0	0	0	0	0	
38 Prodotti della pastificazione	0	0	0	0	0	0	0	0	0	
39 Prodotti dolciari (esclusi biscotti, pa	0	0	0	0	0	0	0	0	0	
40 Prodotti della lavorazione delle barbat	0	0	0	0	0	0	0	0	0	
41 Prodotti della conservazione e trasform	0	0	0	0	0	0	0	0	0	
42 Altri prodotti alimentari non altrove c	1400	1400	0	0	0	0	0	0	0	
43 Mangimi	0	0	0	0	0	0	0	0	0	
44 Alcool di 2.a categoria, acquaviti, liq	0	0	0	0	0	0	0	0	0	
45 Birra, malto ed estratti di malto	0	0	0	0	0	0	0	0	0	
46 Bevande analcoliche	0	0	0	0	0	0	0	0	0	
47 Tabacchi lavorati	0	0	0	0	0	0	0	0	0	
48 Prodotti della filatura, tessitura e per	120000	108598	11402	8534	63000	57006	5994	3557	3557	
49 Prodotti della maglieria, guanti in magl	0	0	0	0	0	0	0	0	0	
50 Prodotti della confezione del vestitari	2400	2400	0	0	3800	3800	0	0	0	

TAV. 1- TAVOLA INTERSETTORIALE DELL'ECONOMIA ITALIANA A 84 BRANCHE PRODUTTIVE, A PREZZI DI MERCATO, AL NETTO DELL'IVA MILIARDI DI LIRE

BRANCHE	61 Prodotti delle altre industrie manifatturiere					62 Costruzione e manutenzione di fabbricati residenziali				
	TOTALE	PI	IT	IC	TOTALE	PI	IT	IC	IC	
1 Prodotti delle coltivazioni e delle for	20594	12342	8242	1404	293	293	0	0	0	
2 Prodotti zootecnici (compresa la caccia	2844	2644	0	0	0	0	0	0	0	
3 Vino e olio d'oliva di pressione	0	0	0	0	0	0	0	0	0	
4 Legname	98	98	0	0	3917	3095	822	120	120	
5 Prodotti della pesca	13009	3620	9389	685	0	0	0	0	0	
6 Carbone, lignite e agglomerati	0	0	0	0	0	0	0	0	0	
7 Prodotti della cokefazione	0	0	0	0	0	0	0	0	0	
8 Petrolio greggio, gas naturale e prodot	5725	5482	243	144	76094	68213	7881	2265	2265	
9 Energia elettrica, vapore, acqua calda e	15934	15934	0	0	21006	21006	0	0	0	
10 Gas distribuito	6467	6031	436	88	7320	6873	447	90	90	
11 Acqua (raccolta, depurazione, distribuz	86	86	0	0	13516	13516	0	0	0	
12 Combustibili nucleari	0	0	0	0	0	0	0	0	0	
13 Minerali metalliferi ferrosi (estrazione	48092	40834	7258	5089	560557	523177	37380	24863	24863	
14 Minerali metalliferi non ferrosi (estra	1280635	102474	1178161	113431	40031	26422	13609	5986	5986	
15 Minerali non metalliferi (estrazione e	4373	4180	193	181	320992	314422	6570	5492	5492	
16 Calce, cemento, gesso e manufatti	0	0	0	0	1036047	1027112	8935	5240	5240	
17 Laterizi, ceramiche, gres e abrasivi	36133	36133	0	0	1329181	1261607	67574	49041	49041	
18 Vetro e prodotti in vetro	14639	10513	4126	1084	65697	35715	29982	23083	23083	
19 Prodotti dell'industria chimica primari	59244	59244	0	0	164757	122660	42097	26534	26534	
20 Prodotti dell'industria chimica second	41869	13425	28444	17293	135157	109125	26032	22072	22072	
21 Prodotti farmaceutici	0	0	0	0	0	0	0	0	0	
22 Fibre tessili artificiali e sintetiche	0	0	0	0	0	0	0	0	0	
23 Prodotti in metallo, escluse macchine e	140382	135837	4545	3036	603637	548960	54677	41313	41313	
24 Macchine agricole	0	0	0	0	0	0	0	0	0	
25 Macchine industriali	10289	8903	1386	692	136914	122414	14500	5608	5608	
26 Macchine per ufficio, strumenti di prec	0	0	0	0	54063	52316	1747	1146	1146	
27 Apparecchiature dell'industria elettro	214	122	92	56	3942	2272	1670	1016	1016	
28 Macchine, appar. e strum. elettrici e di	9765	9375	390	253	337220	307695	29525	20306	20306	
29 Autoveicoli e relativi motori	0	0	0	0	0	0	0	0	0	
30 Motocicli, biciclette e parti staccate	0	0	0	0	0	0	0	0	0	
31 Materiale rotabile ferrotramviario e ri	0	0	0	0	0	0	0	0	0	
32 Navi metalliche, carpenteria navale in	0	0	0	0	0	0	0	0	0	
33 Aeromobili e riparazioni	0	0	0	0	0	0	0	0	0	
34 Carni fresche e conservate ed altri pro	7908	2279	5629	1734	0	0	0	0	0	
35 Latte e prodotti della trasformazione d	0	0	0	0	0	0	0	0	0	
36 Prodotti della pilatura e molitura di c	0	0	0	0	0	0	0	0	0	
37 Prodotti della panificazione (compresi b	0	0	0	0	0	0	0	0	0	
38 Prodotti della pastificazione	0	0	0	0	0	0	0	0	0	
39 Prodotti dolciari (esclusi biscotti, pa	0	0	0	0	0	0	0	0	0	
40 Prodotti della lavorazione delle barb	0	0	0	0	0	0	0	0	0	
41 Prodotti della conservazione e trasfor	0	0	0	0	0	0	0	0	0	
42 Altri prodotti alimentari non altrove c	0	0	0	0	0	0	0	0	0	
43 Mangimi	0	0	0	0	0	0	0	0	0	
44 Alcool di 2.a categoria, acquaviti, liq	0	0	0	0	0	0	0	0	0	
45 Birra, malto ed estratti di malto	0	0	0	0	0	0	0	0	0	
46 Bevande analcoliche	0	0	0	0	0	0	0	0	0	
47 Tabacchi lavorati	0	0	0	0	0	0	0	0	0	
48 Prodotti della filatura, tessitura e per	12864	11116	1748	1339	910	910	0	0	0	
49 Prodotti della maglieria, guanti in magl	0	0	0	0	0	0	0	0	0	
50 Prodotti della confezione del vestiario	2980	2080	0	0	20100	20100	0	0	0	

TAV. 1- TAVOLA INTERSETTORIALE DELL'ECONOMIA ITALIANA A 84 BRANCHE PRODUTTIVE, A PREZZI DI MERCATO, AL NETTO DELL'IVA MILIONI DI LIRE

BRANCHE	63 Costruzione e manutenzione di opere pubbliche e di fabbricati non residenziali				64 Beni di recupero			
	TOTALE	PI	IT	IC	TOTALE	PI	IT	IC
1 Prodotti delle coltivazioni e delle for	59	59	0	0	0	0	0	0
2 Prodotti zootecnici (compresa la caccia	0	0	0	0	0	0	0	0
3 Vino e olio d'oliva di pressione	0	0	0	0	0	0	0	0
4 Legname	10636	8408	2228	325	0	0	0	0
5 Prodotti della pesca	0	0	0	0	0	0	0	0
6 Carbone, lignite e agglomerati	0	0	0	0	0	0	0	0
7 Prodotti della cokefazione	0	0	0	0	0	0	0	0
8 Petrolio greggio, gas naturale e prodotti	239427	230448	8979	2195	15042	14590	452	253
9 Energia elettrica, vapore, acqua calda e	19100	19100	0	0	6126	6126	0	0
10 Gas distribuito	6654	6248	406	81	0	0	0	0
11 Acqua (raccolta, depurazione, distribuzi	6372	6372	0	0	0	0	0	0
12 Combustibili nucleari	0	0	0	0	0	0	0	0
13 Minerali metalliferi ferrosi (estrazione)	853518	786442	67076	48510	6179	5246	933	654
14 Minerali metalliferi non ferrosi (estral	58544	38643	19901	8754	0	0	0	0
15 Minerali non metalliferi (estrazione e	310255	305630	4625	3881	0	0	0	0
16 Calce, cemento, gesso e manufatti	1321005	1313145	7860	5136	0	0	0	0
17 Laterizi, ceramiche, gres e abrasivi	920739	898178	22561	18547	0	0	0	0
18 Vetro e prodotti in vetro	75062	41467	33595	25991	0	0	0	0
19 Prodotti dell'industria chimica primari	102451	66487	35964	22668	12234	8506	3728	2306
20 Prodotti dell'industria chimica second	87815	51949	35866	31035	17196	10512	6684	5903
21 Prodotti farmaceutici	0	0	0	0	0	0	0	0
22 Fibre tessili artificiali e sintetiche	0	0	0	0	0	0	0	0
23 Prodotti in metallo, escluse macchine e	383633	343885	39748	30712	14691	14214	477	318
24 Macchine agricole	0	0	0	0	0	0	0	0
25 Macchine industriali	155630	127794	27836	13966	4945	4482	463	175
26 Macchine per ufficio, strumenti di preci	29272	28327	945	620	0	0	0	0
27 Apparecchiature dell'industria elettrol	5604	3231	2373	1443	4	2	2	1
28 Macchine, appar. e strum. elettrici e di	582313	366259	216054	158500	2628	2523	105	67
29 Autoveicoli e relativi motori	0	0	0	0	0	0	0	0
30 Motocicli, biciclette e parti staccate	0	0	0	0	0	0	0	0
31 Materiale rotabile ferroviario e ri	0	0	0	0	0	0	0	0
32 Navi metalliche, carpenteria navale in	0	0	0	0	0	0	0	0
33 Aeromobili e riparazioni	0	0	0	0	0	0	0	0
34 Carni fresche e conservate ed altri pro	0	0	0	0	0	0	0	0
35 Latte e prodotti della trasformazione di	0	0	0	0	0	0	0	0
36 Prodotti della filatura e molitura di c	0	0	0	0	0	0	0	0
37 Prodotti della panificazione (compresi b	0	0	0	0	0	0	0	0
38 Prodotti della pastificazione	0	0	0	0	0	0	0	0
39 Prodotti dolciari (esclusi biscotti, pa	0	0	0	0	0	0	0	0
40 Prodotti della lavorazione delle barbab	0	0	0	0	0	0	0	0
41 Prodotti della conservazione e trasform	0	0	0	0	0	0	0	0
42 Altri prodotti alimentari non altrove c	0	0	0	0	0	0	0	0
43 Mangimi	0	0	0	0	0	0	0	0
44 Alcool di 2.a categoria, acquaviti, lig	0	0	0	0	0	0	0	0
45 Birra, malto ed estratti di malto	0	0	0	0	0	0	0	0
46 Bevande analcoliche	0	0	0	0	0	0	0	0
47 Tabacchi lavorati	0	0	0	0	0	0	0	0
48 Prodotti della filatura, tessitura e per	2270	2270	0	0	0	0	0	0
49 Prodotti della maglieria, guanti in magl	0	0	0	0	0	0	0	0
50 Prodotti della confezione del vestitari	21600	21600	0	0	850	850	0	0

TAV.1- TAVOLA INTERSECTORIALE DELL'ECONOMIA ITALIANA A 84 BRANCHE PRODUTTIVE, A PREZZI DI MERCATO, AL NETTO DELL'IVA MILIONI DI LIRE

BRANCHE	65 Riparazioni di ogni tipo						66 Commercio					
	TOTALE	PI	IT	IC	TOTALE	IC	TOTALE	PI	IT	IC		
1 Prodotti delle coltivazioni e delle for	0	0	0	0	15172	0	15172	15172	0	0		
2 Prodotti zootecnici (compresa la caccia	0	0	0	0	0	0	0	0	0	0		
3 Vino e olio d'oliva di pressione	0	0	0	0	0	0	0	0	0	0		
4 legname	0	0	0	0	911	0	911	911	0	0		
5 Prodotti della pesca	0	0	0	0	0	0	0	0	0	0		
6 Carbone, lignite e agglomerati	0	0	0	0	306	0	306	0	306	122		
7 Prodotti della cokefazione	534	534	0	0	1879	0	1879	1879	0	0		
8 Petrolio greggio, gas naturale e prodot	43440	42308	1132	856	1241722	1225328	1225328	16394	16394	9035		
9 Energia elettrica, vapore,acqua calda e	27679	27619	0	0	321793	304582	304582	17211	17211	0		
10 Gas distribuito	5664	5664	0	0	46839	46839	46839	0	0	0		
11 Acqua (raccolta, depurazione, distribuz	0	0	0	0	28315	28315	28315	0	0	0		
12 Combustibili nucleari	0	0	0	0	0	0	0	0	0	0		
13 Minerali metalliferi ferrosi (estrazione	195929	130832	65097	38767	0	0	0	0	0	0		
14 Minerali metalliferi non ferrosi (estra	8940	5901	3039	1336	0	0	0	0	0	0		
15 Minerali non metalliferi (estrazione e	0	0	0	0	0	0	0	0	0	0		
16 Calce, cemento, gesso e manufatti	3900	1415	2485	2194	1947	1947	1947	0	0	0		
17 laterizi, ceramiche, gres e abراسيwi	7940	793	7147	6162	7625	7625	7625	0	0	0		
18 Vetro e prodotti in vetro	6239	6239	0	0	6294	6294	6294	0	0	0		
19 Prodotti dell'industria chimica primari	39900	28111	11789	7291	66724	28766	37958	30392	30392	30392		
20 Prodotti dell'industria chimica second	56717	35370	21347	18659	95988	87840	87840	8148	8148	3873		
21 Prodotti farmaceutici	0	0	0	0	0	0	0	0	0	0		
22 Fibre tessili artificiali e sintetiche	0	0	0	0	0	0	0	0	0	0		
23 Prodotti in metallo, escluse macchine e	335948	324184	11764	8130	32109	31070	1039	694	694	694		
24 Macchine agricole	138985	116227	22758	16883	0	0	0	0	0	0		
25 Macchine industriali	281528	215964	65564	38819	0	0	0	0	0	0		
26 Macchine per ufficio, strumenti di prec	52747	29593	23154	12037	0	0	0	0	0	0		
27 Apparecchiature dell'industria elettro	169212	75401	93811	54567	451	261	190	116	116	116		
28 Macchine, appar. e strum. elettrici e di	270116	239214	30902	22702	31762	30497	1265	820	820	820		
29 Autoveicoli e relativi motori	1210651	904880	305771	280723	0	0	0	0	0	0		
30 Motocicli, biciclette e parti staccate	108838	103527	5311	3451	0	0	0	0	0	0		
31 Materiale rotabile ferroviario e rii	0	0	0	0	0	0	0	0	0	0		
32 Navi metalliche, carpenteria navale in	0	0	0	0	0	0	0	0	0	0		
33 Aeromobili e riparazioni	0	0	0	0	0	0	0	0	0	0		
34 Carni fresche e conservate ed altri pro	0	0	0	0	0	0	0	0	0	0		
35 Latte e prodotti della trasformazione d	0	0	0	0	0	0	0	0	0	0		
36 Prodotti della filatura e molitura di c	0	0	0	0	0	0	0	0	0	0		
37 Prodotti della panificazione (compresi b	0	0	0	0	0	0	0	0	0	0		
38 Prodotti della pastificazione	0	0	0	0	199	109	109	0	0	0		
39 Prodotti dolciari (esclusi biscotti, pa	0	0	0	0	309	309	309	0	0	0		
40 Prodotti della lavorazione delle barbabi	0	0	0	0	0	0	0	0	0	0		
41 Prodotti della conservazione e trasforma	0	0	0	0	356	356	356	0	0	0		
42 Altri prodotti alimentari non altrove c	0	0	0	0	2340	2340	2340	0	0	0		
43 Mangimi	0	0	0	0	1687	1687	1687	0	0	0		
44 Alcool di 2.a categoria, acquaviti, liq	0	0	0	0	0	0	0	0	0	0		
45 Birra, malto ed estratti di malto	0	0	0	0	0	0	0	0	0	0		
46 Bevande analcoliche	0	0	0	0	0	0	0	0	0	0		
47 Tabacchi lavorati	0	0	0	0	0	0	0	0	0	0		
48 Prodotti della filatura, tessitura e pari	226	226	0	0	79866	79866	79866	0	0	0		
49 Prodotti della maglieria, guanti in magli	0	0	0	0	0	0	0	0	0	0		
50 Prodotti della confezione del vestiario	8150	8150	0	0	82988	82988	82988	0	0	0		

51	Concia delle pelli e cuoio	63899	60361	3538	993	0	0	0	0	0	0	0	0
52	Articoli in pelle e cuoio	0	0	0	0	0	0	0	0	0	0	0	0
53	Calzature	0	0	0	0	0	0	0	0	0	0	0	0
54	legno stagionato e prodotti del legno (1067	1067	0	0	0	0	0	0	0	0	0	0
55	Mobili in legno	0	0	0	0	0	0	0	0	0	0	0	0
56	Pasta per carta, carta e cartoni	0	0	0	0	0	0	0	0	0	0	0	0
57	Prodotti cartotecnici	3970	3970	0	0	0	0	0	0	0	0	0	0
58	Prodotti della stampa ed editoria	0	0	0	0	0	0	0	0	0	0	0	0
59	Prodotti in gomma	26657	12412	14245	10852	0	0	0	0	0	0	0	0
60	Prodotti in materie plastiche	103793	103793	484	225	0	0	0	0	0	0	0	0
61	Prodotti delle altre industrie manifatt	1370	886	0	0	0	0	0	0	0	0	0	0
62	Costruzione e manutenzione di fabbricat	0	0	0	0	0	0	0	0	0	0	0	0
63	Costruzione e manutenzione di opere pub	20150	20150	0	0	0	0	0	0	0	0	0	0
64	Beni di recupero	1134	1134	0	0	0	0	0	0	0	0	0	0
65	Riparazioni di ogni tipo	0	0	0	0	0	0	0	0	0	0	0	0
66	Commercio	0	0	0	0	0	0	0	0	0	0	0	0
67	Alberghi e pubblici esercizi	0	0	0	0	0	0	0	0	0	0	0	0
68	Trasporti ferroviari	0	0	0	0	0	0	0	0	0	0	0	0
69	Trasporti stradali e per acque interne	0	0	0	0	0	0	0	0	0	0	0	0
70	Trasporti marittimi e di cabotaggio	0	0	0	0	0	0	0	0	0	0	0	0
71	Trasporti aerei	0	0	0	0	0	0	0	0	0	0	0	0
72	Attività connesse con i trasporti	0	0	0	0	0	0	0	0	0	0	0	0
73	Comunicazioni	0	0	0	0	0	0	0	0	0	0	0	0
74	Credito	9642	9642	0	0	0	0	0	0	0	0	0	0
75	Assicurazioni	28312	28312	0	0	0	0	0	0	0	0	0	0
76	Servizi forniti alle imprese	3989	3989	0	0	0	0	0	0	0	0	0	0
77	Locazione di fabbricati residenziali e	8508	8508	0	0	0	0	0	0	0	0	0	0
78	Servizi di insegnamento e di ricerca del	48584	48524	60	14	0	0	0	0	0	0	0	0
79	Servizi sanitari destinati alla vendi	0	0	0	0	0	0	0	0	0	0	0	0
80	Servizi ricreativi e culturali e altri	510	510	0	0	0	0	0	0	0	0	0	0
81	Servizi generali delle Amministrazioni	0	0	0	0	0	0	0	0	0	0	0	0
82	Servizi di insegnamento e di ricerca del	0	0	0	0	0	0	0	0	0	0	0	0
83	Servizi sanitari delle Amministrazioni	0	0	0	0	0	0	0	0	0	0	0	0
84	Servizi domestici ed altri servizi dell	0	0	0	0	0	0	0	0	0	0	0	0
85	TOTALE COSTI INTERMEDI AL NETTC DELL'IV	3294808	2600481	694327	525631	11154006	9917127	1236879	487529				
86	Salari e stipendi lordi	1200100	363630			5669048							
87	Oneri sociali	1464439	211895			1906958							
88	Altri redditi(Risultato netto di gestio	3240064	6534872			16830660							
89	Ammortamenti	22936	22936			1234736							
90	VALORE AGGIUNTO AL COSTO DEI FATTORI	0	0			25641402							
91	PRODUZIONE EFFETTIVA AL CCSTC DEI FATTO	22936	22936			36795408							
92	Imposte indirette sulla produzione(escl	0	0			395535							
93	Contributi a produzione ed esportazioni	0	0			171185							
94	Imposte indirette nette(esclusa IVA)	22936	22936			224350							
95	PRODUZIONE EFFETTIVA(prezzi ex fabrica-	6557808	6557808			37019758							
96	Trasferimenti di prodotti(prezzi alla p	0	0			0							
97	PRODUZIONE DISTRIBUITA(prezzi ex-fabric	6557808	6557808			37019758							
98	Importazioni da paesi CIF(prezzi CIF)	2197	2197			491283							
99	Importazioni da altri paesi(prezzi CIF)	4955	4955			1247977							
100	TOTALE IMPORTAZIONI(prezzi CIF)	7152	7152			1739260							
101	Imposte indirette su import.da paesi CE	0	0			0							
102	Imposte indirette su import.da altri pa	0	0			0							
103	TOTALE IMPOSTE INDIRETTE SU IMPORTAZIONI	0	0			0							
104	IMPORT. DA PAESI CEE(prezzi fuori dogana)	2197	2197			491283							
105	IMPORT. DA ALTRI PAESI(prezzi fuori doga	4955	4955			1247977							
106	TOTALE IMPORTAZIONI(prezzi fuori dogana)	7152	7152			1739260							
107	IVA gravante su produzione e importazio	328043	328043			1678807							
108	Margini commerciali sulle risorse	0	0			-36140839							
109	Costi dei trasporti sulle risorse	0	0			0							
110	RISORSE DISPONIBILI(prezzi di mercato)	6893003	6893003			4296986							

TAV. 1- TAVOLA INTERSETTORIALE DELL'ECONOMIA ITALIANA A 84 BRANCHE PRODUTTIVE, A PREZZI DI MERCATO, AL NETTO DELL'I.V.A MILIONI DI LIRE

BRANCHE	67 Alberghi e pubblici esercizi					68 Trasporti ferroviari				
	TOIALE	PI	IT	IC	IC	TOIALE	PI	IT	IC	IC
1 Prodotti delle coltivazioni e delle for	500118	464204	35914	5006	0	2238	2238	0	0	0
2 Prodotti zootecnici (compresa la caccia	70476	69613	863	436	0	0	0	0	0	0
3 Vino e olio d'oliva di pressione	520577	502094	18483	1412	0	0	0	0	0	0
4 Legname	4216	3730	486	17	0	0	0	0	0	0
5 Prodotti della pesca	59891	40310	19581	5934	0	0	0	0	0	0
6 Carbone, lignite e agglomerati	454	0	454	260	0	711	711	0	190	0
7 Prodotti della cokefazione	10261	10261	0	0	0	0	0	0	0	0
8 Petrolio greggio, gas naturale e prodot	192269	188663	3606	806	0	44437	42610	1827	488	0
9 Energia elettrica, vapore, acqua calda e	151566	143629	7946	0	0	30594	30594	0	0	0
10 Gas distribuito	21628	21628	0	0	0	0	0	0	0	0
11 Acqua (raccolta, depurazione, distribuz	21357	21357	0	0	0	2452	2452	0	0	0
12 Combustibili nucleari	0	0	0	0	0	0	0	0	0	0
13 Minerali metalliferi ferrosi (estrazione	0	0	0	0	0	0	0	0	0	0
14 Minerali metalliferi non ferrosi (estra	0	0	0	0	0	4466	3429	1037	681	0
15 Minerali non metalliferi (estrazione e	0	0	0	0	0	728	402	326	143	0
16 Calce, cemento, gesso e manufatti	3025	3025	0	0	0	915	915	0	0	0
17 Laterizi, ceramiche, gres e abrasivi	15376	15376	0	0	0	868	868	0	0	0
18 Vetro e prodotti in vetro	7167	7167	0	0	0	838	838	0	0	0
19 Prodotti dell'industria chimica primar	51237	37889	13348	8253	0	3001	3001	0	0	0
20 Prodotti dell'industria chimica second	69905	47958	21947	19381	0	4330	4330	0	0	0
21 Prodotti farmaceutici	0	0	0	0	0	0	0	0	0	0
22 Fibre tessili artificiali e sintetiche	0	0	0	0	0	0	0	0	0	0
23 Prodotti in metallo, escluse macchine e	616	597	19	13	0	12314	12314	388	259	0
24 Macchine agricole	0	0	0	0	0	0	0	0	0	0
25 Macchine industriali	0	0	0	0	0	0	0	0	0	0
26 Macchine per ufficio, strumenti di prec	0	0	0	0	0	0	0	0	0	0
27 Apparecchiature dell'industria elettro	312	179	133	81	0	6355	6163	192	126	0
28 Macchine, appar. e strum. elettrici e di	23828	22877	951	617	0	187	113	74	451	0
29 Autoveicoli e relativi motori	0	0	0	0	0	5541	4892	649	347	0
30 Motocicli, biciclette e parti staccate	0	0	0	0	0	3977	3977	0	0	0
31 Materiale rotabile ferrotramviario e ri	0	0	0	0	0	0	0	0	0	0
32 Navi metalliche, carpenteria navale in	0	0	0	0	0	39322	27502	11820	6913	0
33 Aeromobili e riparazioni	0	0	0	0	0	1028	1028	0	0	0
34 Carni fresche e conservate ed altri pro	859744	781063	78681	62602	0	0	0	0	0	0
35 Latte e prodotti della trasformazione d	355131	267072	88059	66891	0	0	0	0	0	0
36 Prodotti della filatura e molitura di c	16878	16878	0	0	0	0	0	0	0	0
37 Prodotti della panificazione (compresi b	208270	206519	1751	1616	0	0	0	0	0	0
38 Prodotti della pastificazione	77233	77199	34	21	0	0	0	0	0	0
39 Prodotti dolciari (esclusi biscotti, pa	572313	551696	20617	18909	0	0	0	0	0	0
40 Prodotti della lavorazione delle barbabi	24957	22342	2615	2442	0	0	0	0	0	0
41 Prodotti della conservazione e trasform	165180	135985	29195	5823	0	0	0	0	0	0
42 Altri prodotti alimentari non altrove c	427217	378770	48447	29689	0	0	0	0	0	0
43 Mangimi	0	0	0	0	0	0	0	0	0	0
44 Alcool di 2.a categoria, acquaviti, liq	187589	99557	88032	80659	0	0	0	0	0	0
45 Birra, malto ed estratti di malto	311869	294963	16906	14597	0	0	0	0	0	0
46 Bevande analcoliche	398220	396945	1275	1047	0	0	0	0	0	0
47 Tabacchi lavorati	0	0	0	0	0	0	0	0	0	0
48 Prodotti della filatura, tessitura e per	16527	16527	0	0	0	13092	13092	0	0	0
49 Prodotti della maglieria, guanti in magl	0	0	0	0	0	0	0	0	0	0
50 Prodotti della confezione del vestiario	19892	19892	0	0	0	7767	7767	0	0	0

TAV.1- TAVOLA INTERSETTORIALE DELL'ECONOMIA ITALIANA A 64 BRANCHE PRODUTTIVE, A PREZZI DI MERCATO, AL NETTO DELL'IVA MILIONI DI LIRE

BRANCHE	69 Trasporti stradali e per acque interne				70 Trasporti marittimi e di cabotaggio			
	TOTALE	PI	IT	IC	TOTALE	PI	IT	IC
1 Prodotti delle coltivazioni e delle for	2438	2438	0	0	11330	8462	2868	12081
2 Prodotti zootecnici (compresa la caccia	0	0	0	0	2284	2022	262	118
3 Vino e olio d'oliva di pressione	0	0	0	0	308	97	211	951
4 Legname	0	0	0	0	0	0	0	0
5 Prodotti della pesca	0	0	0	0	1229	613	616	278
6 Carbone, lignite e agglomerati	0	0	0	0	208	0	208	1171
7 Prodotti della cokefazione	114	114	0	0	0	0	0	0
8 Petrolio greggio, gas naturale e prodot	1323468	1253836	69632	22786	404996	206591	198405	367301
9 Energia elettrica, vapore, acqua calda e	48753	48753	0	0	3497	3497	0	0
10 Gas distribuito	73031	73031	0	0	0	0	0	0
11 Acqua (raccolta, depurazione, distribuz	689	689	0	0	6310	5689	621	2681
12 Combustibili nucleari	140	140	0	68	0	0	0	0
13 Minerali metalliferi ferrosi (estrazione)	5403	4225	1178	777	4839	487	4352	20371
14 Minerali metalliferi non ferrosi (estra	950	546	404	177	486	0	486	2171
15 Minerali non metalliferi (estrazione e	0	0	0	0	756	0	756	3401
16 Calce, cemento, gesso e manufatti	31	31	0	0	2597	2471	126	571
17 Laterizi, ceramiche, gres e abrasivi	114	114	0	0	1653	1149	504	2271
18 Vetro e prodotti in vetro	202	202	0	0	2911	2596	315	1421
19 Prodotti dell'industria chimica primar	1297	1297	0	0	2138	789	1349	6071
20 Prodotti dell'industria chimica second	1877	1877	0	0	12043	3715	8328	37461
21 Prodotti farmaceutici	0	0	0	0	221	0	221	991
22 Fibre tessili artificiali e sintetiche	0	0	0	0	0	0	0	0
23 Prodotti in metallo, escluse macchine e	6275	6066	209	141	13406	4073	9333	41241
24 Macchine agricole	0	0	0	0	0	0	0	0
25 Macchine industriali	145568	127963	17605	8195	3407	1	3406	11491
26 Macchine per ufficio, strumenti di prec	4665	4525	149	92	10133	8915	1218	6041
27 Apparecchiature dell'industria elettro	397	237	160	97	865	523	342	2081
28 Macchine, appar. e strum. elettrici e di	15146	13707	1439	812	3620	1172	2448	10001
29 Autoveicoli e relativi motori	124804	53073	71731	62106	0	0	0	0
30 Motocicli, biciclette e parti staccate	0	0	0	0	0	0	0	0
31 Materiale rotabile ferrotramviario e ri	3943	2460	1483	857	0	0	0	0
32 Navi metalliche, carpenteria navale in	100	100	0	0	144529	133236	11293	50631
33 Aeromobili e riparazioni	0	0	0	0	0	0	0	0
34 Carni fresche e conservate ed altri pro	0	0	0	0	22490	12539	9951	80591
35 Latte e prodotti della trasformazione d	0	0	0	0	5478	4578	900	7051
36 Prodotti della pilatura e molitura di c	0	0	0	0	794	728	66	391
37 Prodotti della panificazione (compresi b	0	0	0	0	1375	1241	134	601
38 Prodotti della pastificazione	0	0	0	0	665	620	45	201
39 Prodotti dolciari (esclusi biscotti, pa	0	0	0	0	1379	969	410	3451
40 Prodotti della lavorazione delle barbabi	0	0	0	0	314	314	0	0
41 Prodotti della conservazione delle trasform	0	0	0	0	2437	1859	578	2601
42 Altri prodotti alimentari non altrove c	154	154	0	0	3482	1672	1810	10301
43 Mangimi	98	98	0	0	0	0	0	0
44 Alcool di 2.a categoria, acquaviti, lig	0	0	0	0	2198	1448	750	4801
45 Birra, malto ed estratti di malto	0	0	0	0	658	247	411	1851
46 Bevande analcoliche	0	0	0	0	565	0	565	2551
47 Tabacchi lavorati	0	0	0	0	1472	1025	447	2001
48 Prodotti della filatura, tessitura e per	0	0	0	0	3381	1980	1401	6631
49 Prodotti della maglieria, guanti in magl	0	0	0	0	31	0	31	141
50 Prodotti della confezione del vestiario	1059	1059	0	0	829	171	658	2961

TAV.1- TAVOLA INTERSETTORIALE DELL'ECONOMIA ITALIANA A 84 BRANCHE PRODUTTIVE, A PREZZI DI MERCATO, AL NETTO DELL'IVA
MILIONI DI LIRE

BRANCHE	71 Trasporti aerei				72 Attivita' connesse con i tra- sporti			
	TOTALE	PI	IT	IC	TOTALE	PI	IT	IC
1 Prodotti delle coltivazioni e delle fori	3834	2521	1313	553	2862	2862	0	0
2 Prodotti xotecnici (compresa la caccia	740	609	131	59	0	0	0	0
3 Vino e olio d'oliva di pressione	105	16	89	40	0	0	0	0
4 Legname	0	0	0	0	0	0	0	0
5 Prodotti della pesca	411	166	245	110	0	0	0	0
6 Carbone, lignite e agglomerati	0	0	0	0	0	0	0	0
7 Prodotti della cokefazione	0	0	0	0	0	0	0	0
8 Petrolio greggio, gas naturale e prodot	206610	162259	44351	9888	137024	135815	1209	613
9 Energia elettrica, vapore,acqua calda e	3963	3963	0	0	19239	19239	0	0
10 Gas distribuito	0	0	0	0	2739	2739	0	0
11 Acqua (raccolta, depurazione, distribuz	1014	692	322	147	1628	1628	0	0
12 Combustibili nucleari	0	0	0	0	0	0	0	0
13 Minerali metalliferi ferrosi(estrazione)	0	0	0	0	0	0	0	0
14 Minerali metalliferi non ferrosi (estra	0	0	0	0	0	0	0	0
15 Minerali non metalliferi (estrazione e	0	0	0	0	887	887	0	0
16 Calce, cemento, gesso e manufatti	0	0	0	0	1600	1600	0	0
17 Laterizi, ceramiche, gres e abrasivi	0	0	0	0	1400	1400	0	0
18 Vetro e prodotti in vetro	0	0	0	0	2752	2752	0	0
19 Prodotti dell' industria chimica primar	77	77	0	0	21119	16393	4726	2905
20 Prodotti dell' industria chimica second	617	177	440	200	14746	10822	3924	3459
21 Prodotti farmaceutici	25	0	25	11	0	0	0	0
22 Fibre tessili artificiali e sintetiche	0	0	0	0	0	0	0	0
23 Prodotti in metallo, escluse macchine e	0	0	0	0	11688	11309	379	253
24 Macchine agricole	0	0	0	0	0	0	0	0
25 Macchine industriali	0	0	0	0	4106	2271	1835	1624
26 Macchine per ufficio, strumenti di prec	0	0	0	0	13365	12934	431	283
27 Apparecchiature dell' industria elettro	16	10	6	4	2985	1722	1263	768
28 Macchine appar. e strum. elettrici e di	348	336	12	8	41928	40257	1671	1084
29 Autoveicoli e relativi motori	0	0	0	0	0	0	0	0
30 Motocicli, biciclette e parti staccate	0	0	0	0	0	0	0	0
31 Materiale rotabile ferrottramviario e ri	0	0	0	0	0	0	0	0
32 Navi metalliche, carpenteria navale in	0	0	0	0	0	0	0	0
33 Aeromobili e riparazioni	55191	55191	0	0	0	0	0	0
34 Carni fresche e conservate ed altri pri	14030	7555	6475	5245	0	0	0	0
35 Latte e prodotti della trasformazione d	1287	1057	230	180	0	0	0	0
36 Prodotti della filatura e molitura di c	166	152	14	6	0	0	0	0
37 Prodotti della panificazione(compresi b	305	276	29	13	0	0	0	0
38 Prodotti della pastificazione	147	138	9	4	0	0	0	0
39 Prodotti dolciari (esclusi biscotti, pa	306	216	90	76	0	0	0	0
40 Prodotti della lavorazione delle barbab	70	40	0	0	0	0	0	0
41 Prodotti della conservazione e trasform	540	412	128	58	0	0	0	0
42 Altri prodotti alimentari non altrove c	770	370	400	230	0	0	0	0
43 Mangimi	0	0	0	0	0	0	0	0
44 Alcool di 2.a categoria, acquaviti, liq	575	350	225	145	0	0	0	0
45 Birra,malto ed estratti di malto	87	38	49	22	0	0	0	0
46 Bevande analcoliche	282	2	280	125	0	0	0	0
47 Tabacchi lavorati	129	0	120	55	0	0	0	0
48 Prodotti della filatura,tessitura e per	1110	182	928	379	5005	5005	0	0
49 Prodotti della maglieria,guanti in magl	19	0	19	9	0	0	0	0
50 Prodotti della confezione del vestiaric	564	150	414	186	9926	9926	0	0

TAV. 1- TAVOLA INTERSETTORIALE DELL'ECONOMIA ITALIANA A 84 BRANCHE PRODUTTIVE, A PREZZI DI MERCATO, AL NETTO DELL'I.V.A. MILIONI DI LIRE

BRANCHE	73 Comunicazioni					74 Credito						
	TOTALE	PI	IT	IC	TOTALE	PI	IT	IC	TOTALE	PI	IT	IC
1 Prodotti delle coltivazioni e delle for	1397	1397	0	0	0	906	0	0	0	906	0	0
2 Prodotti zootecnici (compresa la caccia	0	0	0	0	0	0	0	0	0	0	0	0
3 Vino e olio d'oliva di pressione	0	0	0	0	0	0	0	0	0	0	0	0
4 legname	37	37	0	0	15	15	0	0	0	15	0	0
5 Prodotti della pesca	0	0	0	0	0	0	0	0	0	0	0	0
6 Carbone, lignite e agglomerati	0	0	0	0	237	237	0	0	0	237	0	0
7 Prodotti della cokefazione	0	0	0	0	430	430	0	0	0	430	0	0
8 Petrolio greggio, gas naturale e prodot	26455	26303	152	98	21360	21252	108	36	21360	21252	108	36
9 Energia elettrica, vapore, acqua calda e	20654	20654	0	0	35848	35848	0	0	35848	35848	0	0
10 Gas distribuito	4200	4200	0	0	1026	1026	0	0	1026	1026	0	0
11 Acqua (raccolta, depurazione, distribu	1607	1607	0	0	1763	1763	0	0	1763	1763	0	0
12 Combustibili nucleari	0	0	0	0	0	0	0	0	0	0	0	0
13 Minerali metalliferi ferrosi (estrazione)	0	0	0	0	0	0	0	0	0	0	0	0
14 Minerali metalliferi non ferrosi (estra	0	0	0	0	0	0	0	0	0	0	0	0
15 Minerali non metalliferi (estrazione e	0	0	0	0	0	0	0	0	0	0	0	0
16 Calce, cemento, gesso e manufatti	0	0	0	0	0	0	0	0	0	0	0	0
17 Laterizi, ceramiche, gres e abrasivi	0	0	0	0	0	0	0	0	0	0	0	0
18 Vetro e prodotti in vetro	0	0	0	0	0	0	0	0	0	0	0	0
19 Prodotti dell' industria chimica primari	888	888	0	0	7464	7464	0	0	7464	7464	0	0
20 Prodotti dell' industria chimica second	1574	1574	0	0	7607	7607	0	0	7607	7607	0	0
21 Prodotti farmaceutici	0	0	0	0	0	0	0	0	0	0	0	0
22 Fibre tessili artificiali e sintetiche	0	0	0	0	0	0	0	0	0	0	0	0
23 Prodotti in metallo, escluse macchine e	11025	10658	367	245	2326	2244	82	54	2326	2244	82	54
24 Macchine agricole	0	0	0	0	0	0	0	0	0	0	0	0
25 Macchine industriali	0	0	0	0	6868	6178	690	259	6868	6178	690	259
26 Macchine per ufficio, strumenti di preci	12144	11739	405	265	0	0	0	0	0	0	0	0
27 Apparecchiature dell' industria elettrol	38448	21709	16739	10178	3147	1724	1423	865	3147	1724	1423	865
28 Macchine, appar. e strum. elettrici e di	39666	38035	1631	1057	9443	9038	405	262	9443	9038	405	262
29 Autoveicoli e relativi motori	3251	3251	0	0	0	0	0	0	0	0	0	0
30 Motocicli, biciclette e parti staccate	0	0	0	0	0	0	0	0	0	0	0	0
31 Materiale rotabile ferroviario e ri	0	0	0	0	0	0	0	0	0	0	0	0
32 Navi metalliche, carpenteria navale in	0	0	0	0	0	0	0	0	0	0	0	0
33 Aeromobili e riparazioni	0	0	0	0	0	0	0	0	0	0	0	0
34 Carni fresche e conservate ed altri pro	0	0	0	0	0	0	0	0	0	0	0	0
35 Latte e prodotti della trasformazione di	0	0	0	0	0	0	0	0	0	0	0	0
36 Prodotti della pilatura e molitura di c	0	0	0	0	0	0	0	0	0	0	0	0
37 Prodotti della panificazione (compresi b	0	0	0	0	0	0	0	0	0	0	0	0
38 Prodotti della pastificazione	0	0	0	0	0	0	0	0	0	0	0	0
39 Prodotti dolciari (esclusi biscotti, pai	0	0	0	0	0	0	0	0	0	0	0	0
40 Prodotti della lavorazione delle barbab	0	0	0	0	0	0	0	0	0	0	0	0
41 Prodotti della conservazione e trasforma	0	0	0	0	0	0	0	0	0	0	0	0
42 Altri prodotti alimentari non altrove c	0	0	0	0	0	0	0	0	0	0	0	0
43 Mangimi	0	0	0	0	0	0	0	0	0	0	0	0
44 Alcol di 2.a categoria, acquaviti, liq	0	0	0	0	0	0	0	0	0	0	0	0
45 Birra, malto ed estratti di malto	0	0	0	0	0	0	0	0	0	0	0	0
46 Bevande analcoliche	0	0	0	0	0	0	0	0	0	0	0	0
47 Tabacchi lavorati	0	0	0	0	0	0	0	0	0	0	0	0
48 Prodotti della filatura, tessitura e per	17188	17188	0	0	1073	1073	0	0	1073	1073	0	0
49 Prodotti della maglieria, guanti in magl	0	0	0	0	0	0	0	0	0	0	0	0
50 Prodotti della confezione del vestiario	8073	8073	0	0	2470	2470	0	0	2470	2470	0	0

TAV. 1- TAVOLA INTERSETTORIALE DELL'ECONOMIA ITALIANA A 84 BRANCHE PRODUTTIVE, A PREZZI DI MERCATO, AL NETTO DELL'IVA
MILIONI DI LIRE

BRANCHE	74/A Credito e assicurazioni (colonna sussidiaria)				75 Assicurazioni			
	TOTALE	PI	IT	IC	TOTALE	PI	IT	IC
1 Prodotti delle coltivazioni e delle for	0	0	0	0	95	95	0	0
2 Prodotti zootecnici (compresa la caccia	0	0	0	0	0	0	0	0
3 Vino e olio d'oliva di pressione	0	0	0	0	0	0	0	0
4 legname	0	0	0	0	7	7	0	0
5 Prodotti della pesca	0	0	0	0	0	0	0	0
6 Carbone, lignite e agglomerati	0	0	0	0	4	4	0	0
7 Prodotti della cokificazione	0	0	0	0	3	3	0	0
8 Petrolio greggio, gas naturale e prodot	0	0	0	0	4024	4024	2	2
9 Energia elettrica, vapore, acqua calda e	0	0	0	0	3037	3037	0	0
10 Gas distribuito	0	0	0	0	0	0	0	0
11 Acqua (raccolta, depurazione, distribuz	0	0	0	0	0	0	0	0
12 Combustibili nucleari	0	0	0	0	0	0	0	0
13 Minerali metalliferi ferrosi (estrazione)	0	0	0	0	0	0	0	0
14 Minerali metalliferi non ferrosi (estra	0	0	0	0	0	0	0	0
15 Minerali non metalliferi (estrazione e	0	0	0	0	0	0	0	0
16 Calce, cemento, gesso e manufatti	0	0	0	0	0	0	0	0
17 Laterizi, ceramiche, gres e abrasivi	0	0	0	0	0	0	0	0
18 Vetro e prodotti in vetro	0	0	0	0	0	0	0	0
19 Prodotti dell'industria chimica primar	0	0	0	0	947	947	0	0
20 Prodotti dell'industria chimica second	0	0	0	0	910	910	0	0
21 Prodotti farmaceutici	0	0	0	0	0	0	0	0
22 Fibre tessili artificiali e sintetiche	0	0	0	0	0	0	0	0
23 Prodotti in metallo, escluse macchine e	0	0	0	0	640	618	22	151
24 Macchine agricole	0	0	0	0	0	0	0	0
25 Macchine industriali	0	0	0	0	610	549	61	221
26 Macchine per ufficio, strumenti di prec	0	0	0	0	0	0	0	0
27 Apparecchiature dell'industria elettro	0	0	0	0	291	157	134	821
28 Macchine, appar. e strum. elettrici e di	0	0	0	0	871	833	38	241
29 Autoveicoli e relativi motori	0	0	0	0	0	0	0	0
30 Motocicli, biciclette e parti staccate	0	0	0	0	0	0	0	0
31 Materiale rotabile ferroviario e ri	0	0	0	0	0	0	0	0
32 Navi metalliche, carpenteria navale in	0	0	0	0	0	0	0	0
33 Aeromobili e riparazioni	0	0	0	0	0	0	0	0
34 Carni fresche e conservate ed altri pro	0	0	0	0	0	0	0	0
35 Latte e prodotti della trasformazione d	0	0	0	0	0	0	0	0
36 Prodotti della filatura e molitura di c	0	0	0	0	0	0	0	0
37 Prodotti della panificazione (compresi b	0	0	0	0	0	0	0	0
38 Prodotti della pastificazione	0	0	0	0	0	0	0	0
39 Prodotti dolciari (esclusi biscotti, pa	0	0	0	0	0	0	0	0
40 Prodotti della lavorazione delle barbab	0	0	0	0	0	0	0	0
41 Prodotti della conservazione e trasform	0	0	0	0	0	0	0	0
42 Altri prodotti alimentari non altrove c	0	0	0	0	0	0	0	0
43 Mangimi	0	0	0	0	0	0	0	0
44 Alcool di 2.a categoria, acquaviti, lig	0	0	0	0	0	0	0	0
45 Birra, malto ed estratti di malto	0	0	0	0	0	0	0	0
46 Bevande analcoliche	0	0	0	0	0	0	0	0
47 Tabacchi lavorati	0	0	0	0	0	0	0	0
48 Prodotti della filatura, tessitura e per	0	0	0	0	40	40	0	0
49 Prodotti della maglieria, guanti in magl	0	0	0	0	0	0	0	0
50 Prodotti della confezione del vestiario	0	0	0	0	141	141	0	0

TAV. 1- TAVOLA INTERSETTORIALE DELL'ECONOMIA ITALIANA A 84 BRANCHE PRODUTTIVE, A PREZZI DI MERCATO, AL NETTO DELL'IVA
MILIONI DI LIRE

BRANCHE	78 Servizi di insegnamento e di ricerca destinabili alla vendita				79 Servizi sanitari destinabili alla vendita			
	TOTALE	PI	IT	IC	TOTALE	PI	IT	IC
1 Prodotti delle coltivazioni e delle for	472	472	0	0	13115	12175	940	126
2 Prodotti zootecnici (compresa la caccia	0	0	0	0	542	542	0	0
3 Vino e olio d'oliva di pressione	0	0	0	0	1340	1340	0	0
4 Legname	187	187	0	0	161	161	0	0
5 Prodotti della pesca	0	0	0	0	1372	984	388	108
6 Carbone, lignite e agglomerati	158	0	158	49	51	0	51	13
7 Prodotti della cokelazione	0	0	0	0	0	0	0	0
8 Petrolio greggio, gas naturale e prodotti	21255	21087	168	103	106009	104469	1540	911
9 Energia elettrica, vapore, acqua calda e	7532	7532	0	0	18453	18453	0	0
10 Gas distribuito	4839	4839	0	0	3140	3140	0	0
11 Acqua (raccolta, depurazione, distribuzi	0	0	0	0	1391	1391	0	0
12 Combustibili nucleari	40	0	40	21	0	0	0	0
13 Minerali metalliferi ferrosi (estrazione)	129	109	20	15	0	0	0	0
14 Minerali metalliferi non ferrosi (estra	320	202	118	52	1927	0	1927	226
15 Minerali non metalliferi (estrazione e	0	0	0	0	0	0	0	0
16 Calce, cemento, gesso e manufatti	329	329	0	0	244	244	0	0
17 Laterizi, ceramiche, gres e abrasivi	847	847	0	0	372	372	0	0
18 Vetro e prodotti in vetro	964	964	0	0	1326	1326	0	0
19 Prodotti dell'industria chimica primari	506	506	0	0	4533	157	4376	4376
20 Prodotti dell'industria chimica second	2463	850	1613	1464	3565	1241	2324	2324
21 Prodotti farmaceutici	0	0	0	0	106828	54631	52197	36034
22 Fibre tessili artificiali e sintetiche	0	0	0	0	0	0	0	0
23 Prodotti in metallo, escluse macchine e	8	8	0	0	437	424	13	9
24 Macchine agricole	0	0	0	0	0	0	0	0
25 Macchine industriali	0	0	0	0	0	0	0	0
26 Macchine per ufficio, strumenti di preci	388	375	13	9	4965	4965	0	0
27 Apparecchiature dell'industria elettro	96	52	44	27	463	257	206	125
28 Macchine, appar. e strum. elettrici e di	431	385	46	40	641	616	25	171
29 Autoveicoli e relativi motori	0	0	0	0	0	0	0	0
30 Motocicli, biciclette e parti staccate	0	0	0	0	0	0	0	0
31 Materiale rotabile ferrotramviario e ri	0	0	0	0	0	0	0	0
32 Navi metalliche, carpenteria navale in	0	0	0	0	0	0	0	0
33 Aeromobili e riparazioni	0	0	0	0	0	0	0	0
34 Carni fresche e conservate ed altri pro	0	0	0	0	9625	8719	906	725
35 Latte e prodotti della trasformazione d	0	0	0	0	3867	3068	799	611
36 Prodotti della pilatura e molitura di c	0	0	0	0	106	106	0	0
37 Prodotti della panificazione (compresi b	0	0	0	0	3935	3935	0	0
38 Prodotti della pastificazione	0	0	0	0	756	756	0	0
39 Prodotti dolciari (esclusi biscotti, pal	0	0	0	0	1756	1678	78	71
40 Prodotti della lavorazione delle barb	0	0	0	0	201	201	0	0
41 Prodotti della conservazione e trasfor	0	0	0	0	1116	938	178	36
42 Altri prodotti alimentari non altrove c	0	0	0	0	4691	4115	576	354
43 Mangimi	0	0	0	0	0	0	0	0
44 Alcool di 2.a categoria, acquaviti, lig	0	0	0	0	90	90	0	0
45 Birra, malto ed estratti di malto	0	0	0	0	34	34	0	0
46 Bevande analcoliche	0	0	0	0	70	70	0	0
47 Tabacchi lavorati	0	0	0	0	0	0	0	0
48 Prodotti della filatura, tessitura e per	0	0	0	0	4891	4891	0	0
49 Prodotti della maglieria, guanti in magl	0	0	0	0	0	0	0	0
50 Prodotti della confezione del vestiario	1906	1906	0	0	9403	9403	0	0

51	Concia delle pelli e cuoio	0	0	0	0	0	0	0	0	0	0	0	0	0
52	Articoli in pelle e cuoio	0	0	0	0	0	0	0	0	0	0	0	0	0
53	Calzature	0	0	0	0	0	0	0	0	0	0	0	0	0
54	Legno stagionato e prodotti del legno (2292	0	2292	0	0	0	0	0	1492	1492	0	0	0
55	Mobili in legno	0	0	0	0	0	0	0	0	0	0	0	0	0
56	Pasta per carta, carta e cartoni	4950	0	4050	0	0	0	0	0	0	0	0	0	0
57	Prodotti cartotecnici	5014	0	5014	0	0	0	0	0	1314	1314	0	0	0
58	Prodotti della stampa ed editoria	19811	0	19811	0	0	0	0	0	2174	2174	0	0	0
59	Prodotti in gomma	193	0	193	0	0	0	0	0	8408	5945	2463	7071	0
60	Prodotti in materie plastiche	338	0	338	0	0	0	0	0	2554	2554	0	0	0
61	Prodotti delle altre industrie manifatti	5898	0	4560	0	1338	0	0	0	3388	3388	0	0	0
62	Costruzione e manutenzione di fabbricat	0	0	0	0	0	0	0	0	4628	3602	1026	672	0
63	Costruzione e manutenzione di opere pub	8386	0	8386	0	0	0	0	0	12965	12965	0	0	0
64	Beni di recupero	578	0	578	0	0	0	0	0	500	500	0	0	0
65	Iparazioni di ogni tipo	12919	0	12919	0	0	0	0	0	22974	22974	0	0	0
66	Commercio	0	0	0	0	0	0	0	0	0	0	0	0	0
67	Alberghi e pubblici esercizi	0	0	0	0	0	0	0	0	0	0	0	0	0
68	Trasporti ferroviari	635	635	0	0	0	0	0	0	787	787	0	0	0
69	Trasporti stradali e per acque interne	955	955	0	0	0	0	0	0	1359	1359	0	0	0
70	Trasporti marittimi e di cabotaggio	0	0	0	0	0	0	0	0	0	0	0	0	0
71	Trasporti aerei	185	185	0	0	0	0	0	0	0	0	0	0	0
72	Attività connesse con i trasporti	0	0	0	0	0	0	0	0	0	0	0	0	0
73	Comunicazioni	7507	7507	0	0	0	0	0	0	1167	1167	0	0	0
74	Credito	9487	9487	0	0	0	0	0	0	2330	2330	0	0	0
75	Assicurazioni	1155	1155	0	0	0	0	0	0	47360	47360	0	0	0
76	Servizi forniti alle imprese	66929	66929	0	0	0	0	0	0	11472	11472	0	0	0
77	Locazione di fabbricati residenziali e	15921	15921	0	0	0	0	0	0	17862	17862	0	0	0
78	Servizi di insegnamento e di ricerca de	0	0	0	0	0	0	0	0	55390	55369	21	51	0
79	Servizi sanitari destinati alla vendi	0	0	0	0	0	0	0	0	0	0	0	0	0
80	Servizi ricreativi e culturali e altri	3167	3167	0	0	0	0	0	0	24440	24440	0	0	0
81	Servizi generali delle Amministrazioni	0	0	0	0	0	0	0	0	0	0	0	0	0
82	Servizi di insegnamento e di ricerca de	0	0	0	0	0	0	0	0	0	0	0	0	0
83	Servizi sanitari delle Amministrazioni	0	0	0	0	0	0	0	0	0	0	0	0	0
84	Servizi domestici ed altri servizi dell	0	0	0	0	0	0	0	0	0	0	0	0	0
85	TOTALE COSTI INTERMEDI AL NETTO DELL'IV	208290	204727	3563	2657	463946	70034	47450	533980	533980	463946	70034	47450	0
86	Salari e stipendi lordi	537415	537415	0	0	0	0	0	731394	731394	0	0	0	0
87	Oneri sociali	207980	207980	0	0	0	0	0	225202	225202	0	0	0	0
88	Altri redditi (risultato netto di gestio	102076	102076	0	0	0	0	0	2308167	2308167	0	0	0	0
89	Ammortamenti	40148	40148	0	0	0	0	0	111579	111579	0	0	0	0
90	VALORE AGGIUNTO AL COSTO DEI FATTORI	887619	887619	0	0	0	0	0	3376342	3376342	0	0	0	0
91	PRODUZIONE EFFETTIVA AL COSTO DEI FATTO	1095909	1095909	0	0	0	0	0	3910322	3910322	0	0	0	0
92	Imposte indirette sulla produzione(escl	14060	14060	0	0	0	0	0	20689	20689	0	0	0	0
93	Contributi a produzione ed esportazioni	1100	1100	0	0	0	0	0	0	0	0	0	0	0
94	Imposte indirette nette(esclusa IVA)	12960	12960	0	0	0	0	0	20689	20689	0	0	0	0
95	PRODUZIONE EFFETTIVA (prezzi ex fabrica-	1108869	1108869	0	0	0	0	0	3931011	3931011	0	0	0	0
96	Trasferimenti di prodotti(prezzi alla p	1108869	1108869	0	0	0	0	0	0	0	0	0	0	0
97	PRODUZIONE DISTRIBUITA(prezzi ex-fabric	0	0	0	0	0	0	0	3931011	3931011	0	0	0	0
98	Importazioni da paesi CEE(prezzi CIF)	0	0	0	0	0	0	0	0	0	0	0	0	0
99	Importazioni da altri paesi(prezzi CIF)	0	0	0	0	0	0	0	0	0	0	0	0	0
100	TOTALE IMPORTAZIONI(prezzi CIF)	0	0	0	0	0	0	0	0	0	0	0	0	0
101	Imposte indirette su import.da paesi CE	0	0	0	0	0	0	0	0	0	0	0	0	0
102	Imposte indirette su import.da altri pa	0	0	0	0	0	0	0	0	0	0	0	0	0
103	TOTALE IMPOSTE INDIRETTE SU IMPORTAZION	0	0	0	0	0	0	0	0	0	0	0	0	0
104	IMPORT.DA PAESI CEE(prezzi fuori dogana)	0	0	0	0	0	0	0	0	0	0	0	0	0
105	IMPORT.DA ALTRI PAESI(prezzi fuori dogan	0	0	0	0	0	0	0	0	0	0	0	0	0
106	TOTALE IMPORTAZIONI(prezzi fuori dogana)	0	0	0	0	0	0	0	0	0	0	0	0	0
107	IVA gravante su produzione e importazio	6075	6075	0	0	0	0	0	162624	162624	0	0	0	0
108	Margini commerciali sulle risorse	0	0	0	0	0	0	0	0	0	0	0	0	0
109	Costi dei trasporti sulle risorse	0	0	0	0	0	0	0	0	0	0	0	0	0
110	RISORSE DISPONIBILI(prezzi di mercato)	1114944	1114944	0	0	0	0	0	4093635	4093635	0	0	0	0

TAV. 1- TAVOLA INTERSETTORIALE DELL'ECONOMIA ITALIANA A 84 BRANCHE PRODUTTIVE, A PREZZI DI MERCATO, AL NETTO DELL'IVA
MILIONI DI LIRE

BRANCHE	80 Servizi ricreativi e culturali e altri servizi destinabili alla vendita				81 Servizi generali delle Amministrazioni pubbliche non destinati alla vendita			
	TOTALE	PI	IT	IC	TOTALE	PI	IT	IC
1 Prodotti delle coltivazioni e delle for	13849	13399	450	122	95653	88292	7361	13281
2 Prodotti zootecnici (compresa la caccia	0	0	0	0	9643	9493	150	75
3 vino e olio d'oliva di pressione	0	0	0	0	8075	8075	0	0
4 legname	73	73	0	0	3038	3038	0	0
5 Prodotti della pesca	0	0	0	0	15451	10939	4512	12551
6 Carbone, lignite e agglomerati	0	0	0	0	1458	0	1458	549
7 Prodotti della cokefazione	0	0	0	0	2940	2140	800	315
8 Petrolio greggio, gas naturale e prodot	154178	152452	1726	1084	283479	264851	18628	4584
9 Energia elettrica, vapore, acqua calda e	62307	62307	0	0	140661	140661	4500	12471
10 Gas distribuito	6788	6788	0	0	11542	11542	0	0
11 Acqua (raccolta, depurazione, distribuz	136	136	0	0	7945	7766	179	52
12 Combustibili nucleari	0	0	0	0	0	0	0	0
13 Minerali metalliferi ferrosi (estrazione)	0	0	0	0	84260	70275	13985	98061
14 Minerali metalliferi non ferrosi (estra	0	0	0	0	2740	1715	1025	451
15 Minerali non metalliferi (estrazione e	0	0	0	0	0	0	0	0
16 Calce, cemento, gesso e manufatti	0	0	0	0	26176	26176	0	0
17 Laterizi, ceramiche, gres e abrasivi	0	0	0	0	21081	19571	1510	1169
18 Vetro e prodotti in vetro	0	0	0	0	7695	7389	306	881
19 Prodotti dell'industria chimica primar	98047	69618	28429	17714	53875	53031	844	2451
20 Prodotti dell'industria chimica second	115842	51104	64738	36035	60305	41409	18896	16692
21 Prodotti farmaceutici	0	0	0	0	0	0	0	0
22 Fibre tessili artificiali e sintetiche	0	0	0	0	0	0	0	0
23 Prodotti in metallo, escluse macchine e	4616	4467	149	100	154768	108924	45844	19482
24 Macchine agricole	0	0	0	0	0	0	0	0
25 Macchine industriali	2438	2206	232	88	180351	40059	100292	61401
26 Macchine per ufficio, strumenti di prec	7890	7544	256	168	21679	19635	2044	1171
27 Apparecchiature dell'industria elettro	6564	3757	2807	1707	176757	172944	3813	2511
28 Macchine, appar. e strum. elettrici e di	24719	16304	8415	6662	112800	107047	5753	33671
29 Autoveicoli e relativi motori	0	0	0	0	89731	89731	0	0
30 Motocicli, biciclette e parti staccate	0	0	0	0	42900	42900	0	0
31 Materiale rotabile ferroviario e ri	0	0	0	0	0	0	0	0
32 Navi metalliche, carpenteria navale in	0	0	0	0	212500	212476	24	41
33 Aeromobili e riparazioni	409	409	0	0	151869	137164	14705	4418
34 Carni fresche e conservate ed altri pro	0	0	0	0	84143	73395	10748	8634
35 Latte e prodotti della trasformazione d	0	0	0	0	24533	18696	5837	49061
36 Prodotti della filatura e molitura di c	0	0	0	0	942	942	0	0
37 Prodotti della panificazione (compresi b	1008	1008	0	0	22643	22187	456	421
38 Prodotti della pastificazione	0	0	0	0	5462	5462	0	0
39 Prodotti dolciari (esclusi biscotti, pa	1133	1133	0	0	14056	13447	609	562
40 Prodotti della lavorazione delle barbabi	0	0	0	0	1469	1469	0	0
41 Prodotti della conservazione e trasform	802	802	0	0	12180	10017	2163	437
42 Altri prodotti alimentari non altrove c	2471	2471	0	0	48896	39472	5424	3354
43 Mangimi	0	0	0	0	1513	1513	0	0
44 Alcool di 2.a categoria, acquaviti, liq	0	0	0	0	2024	2024	0	0
45 Birra, malto ed estratti di malto	0	0	0	0	791	791	0	0
46 Bevande analcoliche	0	0	0	0	1582	1582	0	0
47 Tabacchi lavorati	0	0	0	0	0	0	0	0
48 Prodotti della filatura, tessitura e per	1950	1950	0	0	1804	1690	114	331
49 Prodotti della maglieria, guanti in magl	0	0	0	0	0	0	0	0
50 Prodotti della confezione del vestiari	17439	17439	0	0	8648	8389	259	75

TAV. 1- TAVOLA INTERSETTORIALE DELL'ECONOMIA ITALIANA A 84 BRANCHE PRODUTTIVE, A PREZZI DI MERCATO, AL NETTO DELL'IVA
MILIONI DI LIRE

BRANCHE	82 Servizi di insegnamento e di ricerca delle Amministrazioni pubbliche e delle istituzioni sociali non destinati alla vendita				83 Servizi sanitari delle Amministrazioni pubbliche e delle istituzioni sociali non destinati alla vendita			
	TOTALE	PI	IT	IC	TOTALE	PI	IT	IC
1 Prodotti delle coltivazioni e delle fore	10442	9860	582	122	78455	74703	3752	707
2 Prodotti zootecnici (compresa la caccia)	365	355	10	6	6632	6532	100	51
3 Vino e olio d'oliva di pressione	1280	1280	0	0	8186	8186	0	0
4 Legname	564	564	0	0	312	312	0	0
5 Prodotti della pesca	1586	1117	469	131	17372	13176	4196	1165
6 Carbone, lignite e agglomerati	503	0	503	125	500	0	500	0
7 Prodotti della cokefazione	171	171	0	0	1131	1131	0	0
8 Petrolio greggio, gas naturale e prodotti	51418	50691	727	465	182605	182605	3559	1383
9 Energia elettrica, vapore, acqua calda e	16429	16429	0	0	35725	35725	0	0
10 Gas distribuito	2994	2994	0	0	15715	15715	0	0
11 Acqua (raccolta, depurazione, distribuz)	779	779	0	0	13080	13080	0	0
12 Combustibili nucleari	1200	0	1200	583	0	0	0	0
13 Minerali metalliferi ferrosi (estrazione)	644	537	107	75	0	0	0	0
14 Minerali metalliferi non ferrosi (estrazione)	874	542	332	148	0	0	0	0
15 Minerali non metalliferi (estrazione e	0	0	0	0	5259	5259	0	0
16 Calce, cemento, gesso e manufatti	1746	1746	0	0	833	833	0	0
17 Laterizi, ceramiche, gres e abrasivi	1666	1666	0	0	3484	1094	2390	2171
18 Vetro e prodotti in vetro	1137	1137	0	0	1779	1206	573	388
19 Prodotti dell'industria chimica primari	5201	5201	0	0	65407	65407	76613	64600
20 Prodotti dell'industria chimica secondari	3782	3782	0	0	142020	74893	29333	23594
21 Prodotti farmaceutici	0	0	0	0	104226	74893	29333	23594
22 Fibre tessili artificiali e sintetiche	0	0	0	0	420924	343167	77757	48019
23 Prodotti in metallo, escluse macchine e	7895	7618	277	185	5546	5350	196	131
24 Macchine agricole	0	0	0	0	0	0	0	0
25 Macchine industriali	0	0	0	0	0	0	0	0
26 Macchine per ufficio, strumenti di precisione	1747	1685	62	41	71918	69386	2532	1658
27 Apparecchiature dell'industria elettrica	274	147	127	77	7135	3837	3298	2061
28 Macchine, appar. e strum. elettrici e di	6064	5798	266	172	20306	19415	891	577
29 Autoveicoli e relativi motori	0	0	0	0	0	0	0	0
30 Motocicli, biciclette e parti staccate	0	0	0	0	0	0	0	0
31 Materiale rotabile ferroviario e rimorchi	0	0	0	0	0	0	0	0
32 Navi metalliche, carpenteria navale in	0	0	0	0	0	0	0	0
33 Aeromobili e riparazioni	0	0	0	0	0	0	0	0
34 Carni fresche e conservate ed altri prodotti	8864	7724	1140	914	93283	81704	11579	9275
35 Latte e prodotti della trasformazione di latte	3232	2395	837	642	37515	29283	8232	6307
36 Prodotti della filatura e molitura di cereali	3370	3370	0	0	1161	1161	0	0
37 Prodotti della panificazione (compresi biscotti)	933	933	0	0	20613	20613	0	0
38 Prodotti della pasticceria	1656	1586	70	64	6167	6167	0	0
39 Prodotti dolciari (esclusi biscotti, pasticcini)	251	251	0	0	14048	13571	477	439
40 Prodotti della lavorazione delle barbabianche	1218	1161	57	11	2209	2209	0	0
41 Altri prodotti alimentari non altrove classificati	3374	2968	406	251	10010	8242	1768	358
42 Mangimi	0	0	0	0	39011	35283	3728	2294
43 Alcool di 2-a categoria, acquaviti, liquori	134	134	0	0	0	0	0	0
44 Birra, malto ed estratti di malto	65	65	0	0	1379	1379	0	0
45 Bevande analcoliche	130	130	0	0	476	476	0	0
46 Tabacchi lavorati	0	0	0	0	1186	1186	0	0
47 Prodotti della filatura, tessitura e per	502	502	0	0	0	0	0	0
48 Prodotti della maglieria, guanti in maglieria	1557	1557	0	0	13643	13643	0	0
49 Prodotti della confezione del vestiario	0	0	0	0	42974	42974	0	0

TAV. 1- TAVOLA INTERSETTORIALE DELL'ECONOMIA ITALIANA A 84 BRANCHE PRODUTTIVE, A PREZZI DI MERCATO, AL NETTO DELL'IVA MILIONI DI LIRE

BRANCHE	84 Servizi domestici ed altri servizi delle istituzioni sociali private non destinabili alla vendita					86 Totale branche produttive						
	TOTALE	PI	IT	IC	TOTALE	PI	IT	IC	TOTALE	PI	IT	IC
1 Prodotti delle coltivazioni e delle for	47123	44731	2392	514	137510461	99086431	38424031	6841271				
2 Prodotti zootecnici (compresa la caccia	4805	4743	62	31	78229271	64019271	14210001	8852871				
3 Vino e olio d'oliva di pressione	4916	4916	0	0	10359551	9124531	1235021	22071				
4 Legname	260	260	0	0	5699371	2068151	3541221	502941				
5 Prodotti della pesca	9510	6718	2792	776	2426251	12222441	1204011	285521				
6 Carbone, lignite e agglomerati	0	0	0	0	7038981	200091	6838891	2333131				
7 Prodotti della cokificazione	0	0	0	0	7209801	7036661	1731441	153431				
8 Petrolio greggio, gas naturale e prodot	39466	38959	507	253	201281151	93977341	107303811	2230401				
9 Energia elettrica, vapore, acqua calda e	9544	9544	0	0	44898241	44369191	529051	12471				
10 Gas distribuito	4855	4855	0	0	25163561	19650441	5513121	1731781				
11 Acqua (raccolta, depurazione, distribuzi	0	0	0	0	2837371	2826151	11221	4671				
12 Combustibili nucleari	0	0	0	0	158481	0	158481	77021				
13 Minerali metalliferi ferrosi (estrazione)	0	0	0	0	112794371	92429481	20364891	12725181				
14 Minerali metalliferi non ferrosi (estra	0	0	0	0	52675441	24166501	28508941	7494891				
15 Minerali non metalliferi (estrazione e	0	0	0	0	23248561	19818401	3430161	1187801				
16 Calce, cemento, gesso e manufatti	168	168	0	0	30368451	29996951	371501	266311				
17 Laterizi, ceramiche, gres e abrasivi	134	134	0	0	28136451	27030031	1106421	842701				
18 Vetro e prodotti in vetro	101	101	0	0	8501191	6607241	1893951	1546181				
19 Prodotti dell'industria chimica primari	13130	9159	3971	2423	94568561	64534361	30034201	20473021				
20 Prodotti dell'industria chimica second	15029	15029	0	0	29371671	18966821	10404851	8048621				
21 Prodotti farmaceutici	2500	2500	0	0	9081441	6994471	2086971	1240031				
22 Fibre tessili artificiali e sintetiche	0	0	0	0	10450141	62690441	4181101	3229111				
23 Prodotti in metallo, escluse macchine e	0	0	0	0	79620501	74844021	4776481	2890561				
24 Macchine agricole	0	0	0	0	1390231	1162651	227581	168831				
25 Macchine industriali	0	0	0	0	38303981	25671681	12632301	8845141				
26 Macchine per ufficio, strumenti di preci	0	0	0	0	6609881	5762791	847091	438581				
27 Apparecchiature dell'industria elettric	0	0	0	0	12174351	4981151	7192501	4128111				
28 Macchine, appar. e strum. elettrici e di	0	0	0	0	44783441	34609611	10173831	7236491				
29 Autoveicoli e relativi motori	0	0	0	0	33799251	25571341	8227911	6772781				
30 Motocicli, biciclette e parti staccate	0	0	0	0	1583901	1472201	111701	70711				
31 Materiale rotabile ferroviario e rri	0	0	0	0	437081	299681	137401	79501				
32 Navi metalliche, carpenteria navale in	0	0	0	0	3836761	3710591	126171	52361				
33 Aeromobili e riparazioni	0	0	0	0	4268471	2143761	2124711	891121				
34 Carni fresche e conservate ed altri pro	26760	23311	3449	2763	26473711	12929741	13543971	8207251				
35 Latte e prodotti della trasformazione d	16268	11880	4388	3362	13480971	6963561	6517411	6214651				
36 Prodotti della filatura e molitura di c	204	204	0	0	28453551	27717101	738451	21891				
37 Prodotti della panificazione (compresi b	4286	4286	0	0	2658051	2634351	23701	21101				
38 Prodotti della pastificazione	1153	1153	0	0	926251	925371	881	451				
39 Prodotti dolciari (esclusi biscotti, pal	2968	2843	125	114	7350011	6899581	450431	284581				
40 Prodotti della lavorazione delle barbab	309	309	0	0	4923031	3831851	1091181	684251				
41 Prodotti della conservazione e trasfor	2570	2109	461	93	3074791	2674991	399801	77201				
42 Altri prodotti alimentari non altrove c	6996	6150	846	515	16842301	11411191	5431111	1497301				
43 Mangimi	253	253	0	0	18627651	16148081	2479571	1971291				
44 Alcool di 2.a categoria, acquaviti, liq	1113	1113	0	0	2481681	1543471	938211	852841				
45 Birra, malto ed estratti di malto	435	435	0	0	3386161	2991751	394411	360851				
46 Bevande analcoliche	873	873	0	0	4075131	4053931	21201	14271				
47 Tabacchi lavorati	0	0	0	0	16111	10441	5671	2551				
48 Prodotti della filatura, tessitura e per	541	541	0	0	92083941	79368601	12715341	6123171				
49 Prodotti della maglieria, guanti in magl	0	0	0	0	184821	184321	501	231				
50 Prodotti della confezione del vestiario	27172	27172	0	0	4364871	4351561	13311	5571				

51	Concia delle pelli e cuoio	0	0	0	0	1804281	1445098	3593301	937401
52	Aricoli in pelle e cuoio	6669	6669	0	0	637871	633671	4201	1421
53	Calzature	146	146	0	0	2894	2833	611	271
54	legno stagionato e prodotti del legno	15990	15990	0	0	4434782	4434782	7666011	486671
55	Mobili in legno	0	0	0	0	343961	34115	281	1271
56	Pasta per carta, carta e cartoni	2923	2923	0	0	29314481	2208085	7233631	1189851
57	Prodotti cartotecnici	21130	21130	0	0	20533961	1920343	1330531	875291
58	Prodotti della stampa ed editoria	69308	69308	0	0	29815611	28907921	907691	366181
59	Prodotti in gomma	0	0	0	0	18917751	16131611	2786141	2255601
60	Prodotti in materie plastiche	737	737	0	0	31514251	28079531	3434721	2766391
61	Prodotti delle altre industrie manifatt.	29	24	5	3	2142261	1552881	589381	348821
62	Costruzione e manutenzione di fabbricat.	0	0	0	0	11368801	11368801	0	0
63	Costruzione e manutenzione di opere pub.	2105	2105	0	0	31861251	31759061	102191	28651
64	Beni di recupero	0	0	0	0	18811221	10425681	8385541	6531411
65	Riparazioni di ogni tipo	1591	1591	0	0	38001461	37929941	71521	21971
66	Commercio	0	0	0	0	27730141	10337541	17392601	4912831
67	Alberghi e pubblici esercizi	281	281	0	0	14284901	14202021	82881	23231
68	Trasporti ferroviari	396	396	0	0	5080011	3815591	1264421	322691
69	Trasporti stradali e per acque interne	684	684	0	0	11943651	11924141	19511	5471
70	Trasporti marittimi e di cabotaggio	0	0	0	0	1324131	1154131	170001	25501
71	Trasporti aerei	0	0	0	0	3950791	2117371	1833421	375461
72	Attività connesse con i trasporti	316	316	0	0	32454741	26909021	5545721	2428911
73	Comunicazioni	1099	1099	0	0	27777171	26872691	904481	254841
74	Credito	4290	4290	0	0	129623841	127986971	1636871	396651
75	Assicurazioni	487	487	0	0	9155121	7453991	1701131	409301
76	Servizi forniti alle imprese	8377	8377	0	0	70957631	61015951	9941681	2421841
77	Localazione di fabbricati residenziali e	0	0	0	0	30460531	30384891	75641	21211
78	Servizi di insegnamento e di ricerca de	0	0	0	0	4163661	4163661	0	0
79	Servizi sanitari destinati alla vendi	0	0	0	0	6552031	6552031	0	0
80	Servizi ricreativi e culturali e altri	0	0	0	0	14151191	13546671	604521	152121
81	Servizi generali delle Amministrazioni	0	0	0	0	1235841	1235841	0	0
82	Servizi di insegnamento e di ricerca de	0	0	0	0	273521	273521	0	0
83	Servizi sanitari delle Amministrazioni	0	0	0	0	461521	461521	0	0
84	Servizi domestici ed altri servizi dell	0	0	0	0	0	0	0	0
85	TOTALE COSTI INTEREDI AL NETTC DELL'IV	380000	361002	18998	10847	2073061641	1622912321	450149321	165576271
86	Salari e stipendi lordi	1262000	215000	0	0	892965971	0	0	0
87	Oneri sociali	1000	1000	0	0	638070871	0	0	0
88	Altri redditi(Risultato netto di gestio	39000	39000	0	0	227747081	0	0	0
89	Amortamenti	1517000	1897000	0	0	2082982581	0	0	0
90	VALORE AGGIUNTO AL COSTO DEI FATTORI	1897000	1897000	0	0	4156044221	0	0	0
91	PRODUZIONE EFFETTIVA AL CCSTC DEI FATTO	0	0	0	0	113359881	0	0	0
92	Imposte indirette sulla produzione(escl	0	0	0	0	65020001	0	0	0
93	Contributi a produzione ed esportazioni	0	0	0	0	48339881	0	0	0
94	Imposte indirette nette(esclusa IVA)	0	0	0	0	4204384101	0	0	0
95	PRODUZIONE EFFETTIVA(prezzi ex fabrica	1897000	1897000	0	0	4204384101	0	0	0
96	trasferimenti di prodotti(prezzi all'P	0	0	0	0	4204384101	0	0	0
97	PRODUZIONE DISTRIBUITA(prezzi ex-fabric	1897000	1897000	0	0	226932541	0	0	0
98	Importazioni da paesi CEE(prezzi CIF)	0	0	0	0	298658181	0	0	0
99	Importazioni da altri paesi(prezzi CIF)	0	0	0	0	525590721	0	0	0
100	TOTALE IMPORTAZIONI(prezzi CIF)	0	0	0	0	1214791	0	0	0
101	Imposte indirette su import.da paesi CE	0	0	0	0	0	0	0	0
102	Imposte indirette su import.da altri pa	0	0	0	0	13105171	0	0	0
103	TOTALE IMPOSTE INDIRETTE SU IMPORTAZION	0	0	0	0	14319961	0	0	0
104	IMPORI.DA PAESI CEE(prezzi fuori dogana)	0	0	0	0	228147331	0	0	0
105	IMPORT.DA ALTRI PAESI(prezzi fuori dogan	0	0	0	0	311763351	0	0	0
106	TOTALE IMPORTAZIONI(prezzi fuori dogana)	0	0	0	0	539910681	0	0	0
107	IVA gravante su produzione e importazic	0	0	0	0	107169161	0	0	0
108	Margini commerciali sulle risorse	0	0	0	0	0	0	0	0
109	Costi dei trasporti sulle risorse	0	0	0	0	0	0	0	0
110	RISORSE DISPONIBILI(prezzi di mercato)	1897000	1897000	0	0	4851463941	0	0	0

TAV.1- TAVOLA INTERSETTORIALE DELL'ECONOMIA ITALIANA A 84 BRANCHE PRODUTTIVE, A PREZZI DI MERCATO, AL NETTO DELL'IVA MILIONI DI LIRE

BRANCHE	87 Consumi delle famiglie				88 Consumi collettivi delle amministrazioni pubbliche			
	TOTALE	PI	IT	IC	TOTALE	PI	IT	IC
1 Prodotti delle coltivazioni e delle for	9398734	8646542	752192	204832	0	0	0	0
2 Prodotti zootecnici (compresa la caccia	842642	810581	32061	16272	0	0	0	0
3 Vino e olio d'oliva di pressione	2518925	2450924	68001	3266	0	0	0	0
4 Legname	97105	81087	16018	591	0	0	0	0
5 Prodotti della pesca	1110054	676924	433130	119267	0	0	0	0
6 Carbone, lignite e agglomerati	19017	0	19017	8908	0	0	0	0
7 Prodotti della cokefazione	25210	25210	0	0	0	0	0	0
8 Petrolio greggio, gas naturale e prodot	6254529	6156563	97966	50828	0	0	0	0
9 Energia elettrica, vapore, acqua calda e	1585213	1568713	16500	118	0	0	0	0
10 Gas distribuito	1444061	1444061	0	0	0	0	0	0
11 Acqua (raccolta, depurazione, distribuz	215377	215377	0	0	0	0	0	0
12 Combustibili nucleari	0	0	0	0	0	0	0	0
13 Minerali metalliferi ferrosi (estrazione)	0	0	0	0	0	0	0	0
14 Minerali metalliferi non ferrosi (estra	0	0	0	0	0	0	0	0
15 Minerali non metalliferi (estrazione e	0	0	0	0	0	0	0	0
16 Calce, cemento, gesso e manufatti	2200	2200	0	0	0	0	0	0
17 Laterizi, ceramiche, gres e abrasivi	213699	105546	108153	74136	0	0	0	0
18 Vetro e prodotti in vetro	295090	223921	71169	54459	0	0	0	0
19 Prodotti dell'industria chimica primar	6650	6650	0	0	0	0	0	0
20 Prodotti dell'industria chimica second	3387300	2990738	396562	309209	0	0	0	0
21 Prodotti farmaceutici	2201919	2037967	163952	86071	0	0	0	0
22 Fibre tessili artificiali e sintetiche	0	0	0	0	0	0	0	0
23 Prodotti in metallo, escluse macchine e	647943	500156	147787	104443	0	0	0	0
24 Macchine agricole	0	0	0	0	0	0	0	0
25 Macchine industriali	61631	45536	16095	10261	0	0	0	0
26 Macchine per ufficio, strumenti di preci	570071	204463	365508	97700	0	0	0	0
27 Apparecchiature dell'industria elettro	1348764	729485	619279	392978	0	0	0	0
28 Macchine, appar. e strum. elettrici e di	1698756	1529066	169690	145469	0	0	0	0
29 Autoveicoli e relativi motori	3924201	2143912	1780289	1592486	0	0	0	0
30 Motocicli, biciclette e parti staccate	338006	281983	56023	15282	0	0	0	0
31 Materiale rotabile ferroviario e rri	0	0	0	0	0	0	0	0
32 Navi metalliche, carpenteria navale in	70167	49136	21031	9501	0	0	0	0
33 Aeromobili e riparazioni	7560	5768	1792	601	0	0	0	0
34 Carni fresche e conservate ed altri pro	13770485	1218885	1581600	1267944	0	0	0	0
35 Latte e prodotti della trasformazione d	5711515	4903755	807760	616685	0	0	0	0
36 Prodotti della filatura e molitura di c	435980	412749	23231	2180	0	0	0	0
37 Prodotti della panificazione (compresi b	3608120	3574783	33337	30797	0	0	0	0
38 Prodotti della pastificazione	1340162	1339510	652	420	0	0	0	0
39 Prodotti dolciari (esclusi biscotti, pa	855949	774186	81763	74955	0	0	0	0
40 Prodotti della lavorazione delle barb	832692	755386	77306	72080	0	0	0	0
41 Prodotti della conservazione e trasfor	858110	675852	182258	36748	0	0	0	0
42 Altri prodotti alimentari non altrove c	3629419	3335578	293841	179596	0	0	0	0
43 Mangimi	203931	197981	5950	4729	0	0	0	0
44 Alcool di 2.a categoria, acquaviti, liq	992637	849647	142990	131143	0	0	0	0
45 Birra, malto ed estratti di malto	195497	175505	19992	17195	0	0	0	0
46 Bevande analcoliche	419064	417092	1972	1634	0	0	0	0
47 Tabacchi lavorati	2856660	2268757	587903	252351	0	0	0	0
48 Prodotti della filatura, tessitura e per	1044571	828864	215707	132433	0	0	0	0
49 Prodotti della maglieria, guanti in magl	2110125	1931729	178396	111723	0	0	0	0
50 Prodotti della confezione del vestiario	8741249	8300225	441024	176310	0	0	0	0

51	Concia delle pelli e cuoio	157551	157551	01	011	0	0	0	01	0
52	Articoli in pelle e cuoio	5571901	5138861	833041	1782911	0	0	0	01	01
53	Calzature	24902751	24024441	878311	3076311	0	0	0	01	01
54	Legno stagionato e prodotti del legno (9699021	8774421	924601	1286111	0	0	0	01	01
55	Mobili in legno	23486501	23137841	348661	2466011	0	0	0	01	01
56	Pasta per carta, carta e cartoni	212001	140211	71791	451911	0	0	0	01	01
57	Prodotti cartotecnici	1601021	1142021	459001	3137211	0	0	0	01	01
58	Prodotti della stampa ed editoria	20413221	19642321	770301	4690111	0	0	0	01	01
59	Prodotti in gomma	5230831	4910301	320531	2178611	0	0	0	01	01
60	Prodotti in materie plastiche	4096241	3826301	269941	2215011	0	0	0	01	01
61	Prodotti delle altre industrie manifatt.	38114721	33174671	4940051	2163711	0	0	0	01	01
62	Costruzione e manutenzione di fabbricat	3950751	3950751	0	0	0	0	0	01	01
63	Costruzione e manutenzione di opere pub	0	0	0	0	0	0	0	01	01
64	Beni di recupero	657721	214031	443691	3399911	0	0	0	01	01
65	Rifarazioni di ogni tipo	30902871	30902871	01	011	0	0	0	01	01
66	Commercio	0	0	0	0	0	0	0	01	01
67	Alberghi e pubblici esercizi	104461461	104461461	01	011	0	0	0	01	01
<hr/>										
68	Trasporti ferroviari	4550851	4550851	01	011	0	0	0	01	01
69	Trasporti stradali e per acque interne	15282781	15282781	01	011	0	0	0	01	01
70	Trasporti marittimi e di cabotaggio	1353811	1353811	01	011	0	0	0	01	01
71	Trasporti aerei	2319241	2319241	01	011	0	0	0	01	01
72	Attività connesse con i trasporti	5037641	5037641	01	011	0	0	0	01	01
73	Comunicazioni	13548431	13548431	01	011	0	0	0	01	01
74	Credito	1027921	1027921	01	011	0	0	0	01	01
75	Assicurazioni	6434361	6434361	01	011	0	0	0	01	01
76	Servizi forniti alle imprese	8526421	8526421	01	011	0	0	0	01	01
77	Locazione di fabbricati residenziali e	125917221	125917221	01	011	0	0	0	01	01
78	Servizi di insegnamento e di ricerca de	6985781	6985781	01	011	0	0	0	01	01
79	Servizi sanitari destinati alla vendi	34384321	34384321	01	011	0	0	0	01	01
80	Servizi ricreativi e culturali e altri	68000351	68000351	01	011	0	0	0	01	01
81	Servizi generali delle Amministrazioni	26101	26101	01	011	0	0	0	01	01
82	Servizi di insegnamento e di ricerca de	276481	276481	01	011	17986000	17986000	0	01	01
83	Servizi sanitari delle Amministrazioni	7470001	7470001	01	011	9656000	9656000	0	01	01
84	Servizi domestici ed altri servizi dell	7470001	7470001	01	011	7615000	7615000	0	01	01
<hr/>										
85	TOTALE COSTI INTEREDI AL NETTO DELL'IV	1433510151	1323370271	110139881	68688121	35257000	35257000	35257000	0	01

TAV.1- TAVOLA INTERSETTORIALE DELL'ECONOMIA ITALIANA A 84 BRANCHE PRODUTTIVE, A PREZZI DI MERCATO, AL NETTO DELL'IVA MILIONI DI LIRE

BRANCHE	91 variazioni delle scorte				92 Esportazioni verso paesi CEE			
	TOTALE	PI	IT	IC	TOTALE	PI	IT	IC
1 Prodotti delle coltivazioni e delle for	-273340	-273340	0	0	1043847	1041894	1553	0
2 Prodotti zootecnici (compresa la caccia)	-5587	-5587	0	0	13291	13291	0	0
3 Vino e olio d'oliva di pressione	183056	183056	0	0	317083	317083	0	0
4 Legname	-27612	-27612	0	0	1493	1493	0	0
5 Prodotti della pesca	0	0	0	0	21307	21307	0	0
6 Carbone, lignite e agglomerati	-710	-710	-710	0	435	435	0	435
7 Prodotti della cokefazione	-35391	-35391	0	0	2319	2319	0	0
8 petrolio greggio, gas naturale e prodot	-392459	-65759	-326700	0	943721	943721	0	0
9 Energia elettrica, vapore,acqua calda e	0	0	0	0	737	737	0	0
10 Gas distribuito	36013	36013	0	0	4282	4282	0	0
11 Acqua (raccolta, depurazione, distribuz	0	0	0	0	1360	1360	0	0
12 Combustibili nucleari	12708	200	12508	6083	691	0	691	340
13 Minerali metalliferi ferrosi (estrazione)	60810	60810	0	0	1074770	1074770	0	0
14 Minerali metalliferi non ferrosi (estral	-37044	-112244	75200	2572	247235	247235	0	0
15 Minerali non metalliferi (estrazione e	20729	20729	0	0	229756	229756	0	0
16 Calce, cemento, gesso e manufatti	-18794	-18794	0	0	41578	41578	0	0
17 Laterizi, ceramiche, gres e abrasivi	40315	33315	7000	5000	552001	552001	0	0
18 Vetro e prodotti in vetro	64358	64358	0	0	217078	217078	0	0
19 Prodotti dell'industria chimica primari	-218556	-218556	0	0	721755	721755	0	0
20 Prodotti dell'industria chimica second	650	650	0	0	280227	280227	0	0
21 Prodotti farmaceutici	2594	2594	0	0	134036	134036	0	0
22 Fibre tessili artificiali e sintetiche	-92977	-92977	0	0	216527	216527	0	0
23 Prodotti in metallo, escluse macchine e	158933	158933	0	0	924376	924376	0	0
24 Macchine agricole	48580	48580	0	0	273711	273711	0	0
25 Macchine industriali	181531	85001	96530	69028	1883156	1883156	0	0
26 Macchine per ufficio, strumenti di prec	27278	-19797	47075	27770	312686	312686	0	0
27 Apparecchiature dell'industria elettrol	349754	320384	29370	22030	606993	606993	0	0
28 Macchine, appar. e strum. elettrici e di	236409	74978	161431	99338	1211265	1211265	0	0
29 Autoveicoli e relativi motori	148841	80952	67889	56718	2162977	2162977	0	0
30 Motocicli, biciclette e parti staccate	130240	130240	0	0	147496	147496	0	0
31 Materiale rotabile ferroviario e ril	-136870	-136870	0	0	6048	6048	0	0
32 Navi metalliche, carpenteria navale in	216281	216281	0	0	58730	58730	0	0
33 Aeromobili e riparazioni	253342	253342	0	0	136050	136050	0	0
34 Carni fresche e conservate ed altri pro	81722	81722	0	0	100587	100587	0	0
35 Latte e prodotti della trasformazione di	95000	95000	0	0	40823	40823	0	0
36 Prodotti della pilatura e molitura di c	-6661	-6661	0	0	64591	64591	0	0
37 Prodotti della panificazione(compresi b	-589	-589	0	0	15609	15609	0	0
38 Prodotti della pastificazione	13265	13265	0	0	59639	59639	0	0
39 Prodotti dolciari (esclusi biscotti, pal	22401	22401	0	0	84405	84405	0	0
40 Prodotti della lavorazione delle barbab	-12929	-12929	0	0	1649	1649	0	0
41 Prodotti della conservazione e trasfor	32992	32992	0	0	339795	339795	0	0
42 Altri prodotti alimentari non altrove c	44675	44675	0	0	88662	88662	0	0
43 Mangimi	-6895	-6895	0	0	3402	3402	0	0
44 Alcool di 2.a categoria, acquaviti, lig	118146	118146	0	0	90983	90983	0	0
45 Birra, malto ed estratti di malto	52439	52439	0	0	167	167	0	0
46 Bevande analcoliche	5595	5595	0	0	5564	5564	0	0
47 Tabacchi lavorati	23660	23660	0	0	517	517	0	0
48 Prodotti della filatura, tessitura e per	-381522	-381522	0	0	1368721	1368721	0	0
49 Prodotti della maglieria, guanti in magl	4349	4349	0	0	1306632	1306632	0	0
50 Prodotti della confezione del vestiario	10930	10930	0	0	991542	991542	0	0

51	Concia delle pelli e cuoio	15877	15877	0	0	0	229067	229067	0	0	0
52	Articoli in pelle e cuoio	21805	21805	0	0	0	215136	215136	0	0	0
53	Calzature	14961	14961	0	0	0	1388010	1388010	0	0	0
54	legno stagionato e prodotti del legno (-3491	-3491	0	0	0	184808	184808	0	0	0
55	Mobili in legno	30476	30476	0	0	0	609459	609459	0	0	0
56	Pasta per carta, carta e cartoni	-108180	-5037	-103143	-7786	0	188370	188370	0	0	0
57	Prodotti cartotecnici	78818	53818	25000	15000	0	103942	103942	0	0	0
58	Prodotti della stampa ed editoria	115144	115144	0	0	0	249449	249449	0	0	0
59	Prodotti in gomma	-71560	-71560	0	0	0	290349	290349	0	0	0
60	Prodotti in materie plastiche	-254791	-254791	0	0	0	384746	384746	0	0	0
61	Prodotti delle altre industrie manifatt	64598	-34681	99279	52629	0	584352	584352	0	0	0
62	Costruzione e manutenzione di fabbricat	0	0	0	0	0	0	0	0	0	0
63	Costruzione e manutenzione di opere pub	0	0	0	0	0	0	0	0	0	0
64	Beni di recupero	-185782	-185782	0	0	0	423	423	0	0	0
65	Riparazioni di ogni tipo	0	0	0	0	0	28015	28015	0	0	0
66	Commercio	0	0	0	0	0	489	489	0	0	0
67	Alberghi e pubblici esercizi	0	0	0	0	0	198117	198117	0	0	0
							342	342	0	0	0
68	Trasporti ferroviari	0	0	0	0	0	2644	2644	0	0	0
69	Trasporti stradali e per acque interne	0	0	0	0	0	30081	30081	0	0	0
70	Trasporti marittimi e di cabotaggio	0	0	0	0	0	489700	489700	0	0	0
71	Trasporti aerei	0	0	0	0	0	125314	125314	0	0	0
72	Attività connesse con i trasporti	0	0	0	0	0	123733	123733	0	0	0
73	Comunicazioni	0	0	0	0	0	10687	10687	0	0	0
74	Credito	0	0	0	0	0	12309	12309	0	0	0
75	Assicurazioni	0	0	0	0	0	35100	35100	0	0	0
76	Servizi forniti alle imprese	0	0	0	0	0	167395	167395	0	0	0
77	Locazione di fabbricati residenziali e	0	0	0	0	0	313	313	0	0	0
78	Servizi di insegnamento e di ricerca del	0	0	0	0	0	0	0	0	0	0
79	Servizi sanitari destinabili alla vendi	0	0	0	0	0	0	0	0	0	0
80	Servizi ricreativi e culturali e altri	0	0	0	0	0	6085	6085	0	0	0
81	Servizi generali delle Amministrazioni	0	0	0	0	0	100622	100622	0	0	0
82	Servizi di insegnamento e di ricerca del	0	0	0	0	0	0	0	0	0	0
83	Servizi sanitari delle Amministrazioni	0	0	0	0	0	0	0	0	0	0
84	Servizi domestici ed altri servizi dell	0	0	0	0	0	0	0	0	0	0
85	TOTALE COSTI INTERMEDI AL NETTO DELL'IV	747535	556806	190729	348382	24110962	24108283	24108283	2679	2679	775

TAV. 1- TAVOLA INTERSETTORIALE DELL'ECONOMIA ITALIANA A 84 BRANCHE PRODUTTIVE, A PREZZI DI MERCATO, AL NETTO DELL'IVA MILIONI DI LIRE


BRANCHE	93 Esportazioni verso altri paesi					94 Esportazioni: Totale				
	TOTALE	PI	IT	IC	IC	TOTALE	PI	IT	IT	IC
1 Prodotti delle coltivazioni e delle for	332251	330654	1597	0	0	1375698	1372548	3150	0	0
2 Prodotti zootecnici (compresa la caccia	7252	7252	0	0	0	20543	20543	0	0	0
3 Vino e olio d'oliva di pressione	122782	122782	0	0	0	439865	439865	0	0	0
4 Legname	1809	1809	0	0	0	3302	3302	0	0	0
5 Prodotti della pesca	12863	12863	0	0	0	34170	34170	0	0	0
6 Carbone, lignite e agglomerati	566	0	566	566	0	1001	0	1001	1001	0
7 Prodotti della cokefazione	42758	42758	0	0	0	45077	45077	0	0	0
8 Petrolio greggio, gas naturale e prodot	1749076	1745963	3113	0	0	2692797	2689684	3113	0	0
9 Energia elettrica, vapore, acqua calda e	26177	26177	0	0	0	26914	26914	0	0	0
10 Gas distribuito	44953	44953	0	0	0	49235	49235	0	0	0
11 Acqua (raccolta, depurazione, distribuz	1517	1517	0	0	0	2877	2877	0	0	0
12 Combustibili nucleari	2	0	2	0	0	693	0	693	3480	0
13 Minerali metalliferi ferrosi (estrazione)	1502951	1502951	0	0	0	2577721	2577721	0	0	0
14 Minerali metalliferi non ferrosi (estra	218575	218575	0	0	0	465810	465810	0	0	0
15 Minerali non metalliferi (estrazione e	250841	250841	0	0	0	480597	480597	0	0	0
16 Calce, cemento, gesso e manufatti	134510	134510	0	0	0	176088	176088	0	0	0
17 Laterizi, ceramiche, gres e abrasivi	415635	415635	0	0	0	967636	967636	0	0	0
18 Vetro e prodotti in vetro	144527	144527	0	0	0	361605	361605	0	0	0
19 Prodotti dell'industria chimica primari	1179044	1179044	0	0	0	1900799	1900799	0	0	0
20 Prodotti dell'industria chimica second	407354	407354	0	0	0	687581	687581	0	0	0
21 Prodotti farmaceutici	280677	280677	0	0	0	414713	414713	0	0	0
22 Fibre tessili artificiali e sintetiche	181262	181262	0	0	0	397789	397789	0	0	0
23 Prodotti in metallo, escluse macchine e	1854999	1854999	0	0	0	2779375	2779375	0	0	0
24 Macchine agricole	350236	350236	0	0	0	623947	623947	0	0	0
25 Macchine industriali	4168661	4168661	0	0	0	6051817	6051817	0	0	0
26 Macchine per ufficio, strumenti di prec	421538	421538	0	0	0	734224	734224	0	0	0
27 Apparecchiature dell'industria elettric	435604	435604	0	0	0	1042597	1042597	0	0	0
28 Macchine, appar. e strum. elettrici e di	1461127	1461127	0	0	0	2672392	2672392	0	0	0
29 Autoveicoli e relativi motori	1856646	1856646	0	0	0	4019623	4019623	0	0	0
30 Motocicli, biciclette e parti staccate	176146	176146	0	0	0	323642	323642	0	0	0
31 Materiale rotabile ferroviario e ri	25178	25178	0	0	0	31226	31226	0	0	0
32 Navi metalliche, carpenteria navale in	215398	215398	0	0	0	274128	274128	0	0	0
33 Aeromobili e riparazioni	343460	343460	0	0	0	479510	479510	0	0	0
34 Carni fresche e conservate ed altri pro	51531	51531	0	0	0	152118	152118	0	0	0
35 Latte e prodotti della trasformazione d	46311	46311	0	0	0	87134	87134	0	0	0
36 Prodotti della filatura e molitura di c	223086	223086	0	0	0	287677	287677	0	0	0
37 Prodotti della panificazione (compresi b	10870	10870	0	0	0	26479	26479	0	0	0
38 Prodotti della pasticificazione	21314	21314	0	0	0	80953	80953	0	0	0
39 Prodotti dolciari (esclusi biscotti, pa	27613	27613	0	0	0	112018	112018	0	0	0
40 Prodotti della lavorazione delle barbab	2316	2316	0	0	0	3965	3965	0	0	0
41 Prodotti della conservazione e trasfor	98916	98916	0	0	0	438711	438711	0	0	0
42 Altri prodotti alimentari non altrove c	57859	57859	0	0	0	146521	146521	0	0	0
43 Mangimi	54752	54752	0	0	0	58154	58154	0	0	0
44 Alcool di 2.a categoria, acquaviti, liq	95713	95713	0	0	0	186696	186696	0	0	0
45 Birra, malto ed estratti di malto	1189	1189	0	0	0	1356	1356	0	0	0
46 Bevande analcoliche	20417	20417	0	0	0	25981	25981	0	0	0
47 Tabacchi lavorati	301	301	0	0	0	818	818	0	0	0
48 Prodotti della filatura, tessitura e per	909146	909146	0	0	0	2277867	2277867	0	0	0
49 Prodotti della maglieria, guanti in magl	350816	350816	0	0	0	1657448	1657448	0	0	0
50 Prodotti della confezione del vestiario	545200	545200	0	0	0	1536742	1536742	0	0	0

51	Concia delle pelli e cuoio	107378	107378	0	0	336445	336445	0	0	0	0
52	Articoli in pelle e cuoio	193169	193169	0	0	408305	408305	0	0	0	0
53	Calzature	945152	945152	0	0	2333162	2333162	0	0	0	0
54	legno stagionato e prodotti del legno	137107	137107	0	0	321915	321915	0	0	0	0
55	Mobili in legno	405818	405818	0	0	1015277	1015277	0	0	0	0
56	Pasta per carta, carta e cartoni	83972	83972	0	0	272342	272342	0	0	0	0
57	Prodotti cartotecnici	98983	98983	0	0	202925	202925	0	0	0	0
58	Prodotti della stampa ed editoria	125383	125383	0	0	374832	374832	0	0	0	0
59	Prodotti in gomma	271919	271919	0	0	562268	562268	0	0	0	0
60	Prodotti delle altre industrie manifatt.	268132	268132	0	0	652878	652878	0	0	0	0
62	Costruzione e manutenzione di fabbricati	1201330	1201330	0	0	1785682	1785682	0	0	0	0
63	Costruzione e manutenzione di opere pub	3102	3102	0	0	3525	3525	0	0	0	0
64	Beni di recupero	21064	21064	0	0	49079	49079	0	0	0	0
65	Riparazioni di ogni tipo	2081	2081	0	0	2570	2570	0	0	0	0
66	Commercio	1325855	1325855	0	0	1523972	1523972	0	0	0	0
67	Alberghi e pubblici esercizi	2517	2517	0	0	2859	2859	0	0	0	0
68	Trasporti ferroviari	7182	7182	0	0	9826	9826	0	0	0	0
69	Trasporti stradali e per acque interne	20592	20592	0	0	50673	50673	0	0	0	0
70	Trasporti marittimi e di cabotaggio	1712300	1712300	0	0	2202000	2202000	0	0	0	0
71	Trasporti aerei	476204	476204	0	0	601518	601518	0	0	0	0
72	Attività connesse con i trasporti	220541	220541	0	0	344274	344274	0	0	0	0
73	Comunicazioni	59759	59759	0	0	70446	70446	0	0	0	0
74	Credito	82631	82631	0	0	94940	94940	0	0	0	0
75	Assicurazioni	169126	169126	0	0	204226	204226	0	0	0	0
76	Servizi forniti alle imprese	1115769	1115769	0	0	1283164	1283164	0	0	0	0
77	Locazione di fabbricati residenziali e	2296	2296	0	0	2609	2609	0	0	0	0
78	Servizi di insegnamento e di ricerca del	0	0	0	0	0	0	0	0	0	0
79	Servizi sanitari destinabili alla vendi	0	0	0	0	0	0	0	0	0	0
80	Servizi ricreativi e culturali e altri	41186	41186	0	0	47271	47271	0	0	0	0
81	Servizi generali delle Amministrazioni	290	290	0	0	100912	100912	0	0	0	0
82	Servizi di insegnamento e di ricerca del	0	0	0	0	0	0	0	0	0	0
83	Servizi sanitari delle Amministrazioni	0	0	0	0	0	0	0	0	0	0
84	Servizi domestici ed altri servizi dell	0	0	0	0	0	0	0	0	0	0
85	TOTALE COSTI INTERMEDI AL NETTC DELL'IVI	29984563	29979285	5278	566	54095525	54087568	7957	1341		

TAV.1- TAVOLA INTERSETTORIALE DELL'ECONOMIA ITALIANA A 84 BRANCHE PRODUTTIVE, A PREZZI DI MERCATO, AL NETTO DELL'IVA

BRANCHE	95 Totale impieghi finali					96 RISORSE DISPONIBILI				
	TOTALE	PI	IT	IC	TOTALE	PI	IT	IC	IT	IC
1 Prodotti delle coltivazioni e delle for	10501092	9745750	755342	2048321	24252138	19654393	4597745	888959		
2 Prodotti zootecnici (compresa la caccia	901728	823111	78617	374301	8724655	7225038	1499617	922717		
3 Vino e olio d'oliva di pressione	3141846	3073845	68001	32661	4177801	3986298	191503	5473		
4 Legname	107210	72767	34443	54591	668147	279582	388565	55753		
5 Prodotti della pesca	1144224	711094	433130	1192671	1386849	833318	553531	147819		
6 Carbone, lignite e agglomerati	19308	0	19308	99091	723206	20009	703197	243222		
7 Prodotti della cokizzazione	34896	34896	0	0	735876	735876	17314	15343		
8 Petrolio greggio, gas naturale e prodott	8554867	8780488	-225621	508281	28682982	18178222	10504760	273868		
9 Energia elettrica, vapore, acqua calda e	1612127	1595627	16500	1181	6101951	6032546	69405	1365		
10 Gas distribuito	1529309	1529309	0	0	4045665	3494353	551312	173178		
11 Acqua (raccolta, depurazione, distribuz	218254	218254	0	0	501991	500869	1122	467		
12 Combustibili nucleari	13401	200	13201	64231	29249	200	29049	14125		
13 Minerali metalliferi ferrosi(estrazione)	2638531	2638531	0	0	13917968	11881479	2036489	1272518		
14 Minerali metalliferi non ferrosi (estra	428766	353566	75200	25721	5696310	2770216	2926094	752061		
15 Minerali non metalliferi (estrazione e	501326	501326	0	0	2826182	2483166	343016	118780		
16 Calce, cemento, gesso e manufatti	217964	217964	0	0	3254809	3217659	37150	26631		
17 Laterizi, ceramiche, gres e abrasivi	1263446	1117137	146309	1001861	4077091	3820140	256951	184456		
18 Vetro e prodotti in vetro	885456	808680	76776	587401	1735575	1469404	266171	213358		
19 Prodotti dell'industria chimica primar	168893	168893	0	0	1145749	8142329	3003420	2047302		
20 Prodotti dell'industria chimica second	4075531	3678969	396562	3092091	7012698	5575651	1437047	1114071		
21 Prodotti farmaceutici	2619226	2455274	163952	86071	3527370	3154721	372649	210074		
22 Fibre tessili artificiali e sintetiche	304812	304812	0	0	1349826	931716	418110	322911		
23 Prodotti in metallo, escluse macchine e	4198403	3902611	295792	2109081	12160453	11387013	773440	499964		
24 Macchine agricole	1702353	1504544	197809	1393381	1841376	1620809	220567	156221		
25 Macchine industriali	11709919	10097936	1611983	10923371	15540317	12665104	2875213	1976851		
26 Macchine per ufficio, strumenti di prec	2041454	1231816	809638	3804931	2702442	1808095	894347	424334		
27 Apparecchiature dell'industria elettro	4586041	3209959	1376982	7826231	5903446	3708074	2095372	1195434		
28 Macchine, appar. e strum. elettrici e di	6131124	5395738	735386	4430141	10609468	8856699	1752769	1166663		
29 Autoveicoli e relativi motori	11502621	8633822	2868799	2527950	14882546	11190956	3691590	3205228		
30 Motocicli, biciclette e parti staccate	857981	799702	58279	17050	1016371	946922	69449	24121		
31 Materiale rotabile ferroviario e ri	478232	465487	12745	68151	521940	495455	26485	14765		
32 Navi metalliche, carpenteria navale in	1069206	893856	175350	247061	1452882	1264915	187967	29942		
33 Aeronobili e riparazioni	817009	762282	54727	212421	1243856	976658	267198	110354		
34 Carni fresche e conservate ed altri pro	14004325	12422725	1581600	1267944	16551696	13715699	2935997	2088669		
35 Latte e prodotti della trasformazione d	5893649	5085889	807760	616665	7241746	5782245	1459501	1238150		
36 Prodotti della filatura e molitura di c	716996	693765	23231	21801	3562551	3465475	97076	4369		
37 Prodotti della panificazione (compresi b	3634010	3600673	33337	307971	3899815	3664101	35707	32907		
38 Prodotti della pasticizzazione	1434380	1433728	652	4201	1527005	1526255	740	465		
39 Prodotti dolciari (esclusi biscotti, pa	990368	908605	81763	749551	1725369	1598563	126806	103413		
40 Prodotti della lavorazione delle barb	823728	746422	77306	720801	1316031	1129607	186424	140505		
41 Prodotti della conservazione e trasform	1329813	1147555	182258	367481	1637292	1415054	22238	44468		
42 Altri prodotti alimentari non altrove c	3820615	3526774	293841	1795961	5504845	4667893	836952	329326		
43 Mangimi	255190	249240	5950	47291	2117955	1864081	253907	201858		
44 Alcool di 2.a categoria, acquaviti, lig	1297479	1154489	142990	131143	1545647	1308836	236811	216427		
45 Birra, malto ed estratti di malto	249292	229300	19992	171951	587908	528475	59433	53280		
46 Bevande analcoliche	450640	448668	1972	16341	858153	854061	4092	3061		
47 Tabacchi lavorati	2881138	2293235	587903	252351	2882749	2294279	588470	252606		
48 Prodotti della filatura, tessitura e per	2940916	275209	215707	132431	12149310	10662069	1487241	744750		
49 Prodotti della maglieria, guanti in magl	3771922	3593526	178396	1117231	3790404	3611958	178446	111746		
50 Prodotti della confezione del vestiario	1028892	9847897	441024	1763101	10725408	10283053	442355	176867		

51	Concia delle pelli e cuoio	3680771	3680771	01	011	21725051	18131751	3593301	937401
52	Articoli in pelle e cuoio	1015964	9726601	433041	1782911	10797511	10360271	437241	179711
53	Calzature	4838398	47505671	878311	3076311	48412921	47534001	878921	307901
54	Legno stagionato e prodotti del legno (15580491	14585721	994771	1446211	67594321	58933541	8660781	631291
55	Mobili in legno	44775491	44089661	685831	4846311	45119451	4443081	688641	485901
56	Pasta per carta, carta e cartoni	1853621	2813261	-959641	-326711	31168101	2489411	6273991	1157181
57	Prodotti cartotecnici	4418451	3709451	709001	4637211	2495241	22912881	2039531	133901
58	Prodotti della stampa ed editoria	25312981	24542681	770301	4690111	55128591	53450601	1677991	835191
59	Prodotti in gomma	10192711	9833221	359491	2454811	29110461	25964831	3145631	2501081
60	Prodotti in materie plastiche	10870761	10506501	364261	2892011	42385011	38586031	3798981	3055591
61	Prodotti delle altre industrie manifatt	57019971	50846821	6173151	2781891	52399701	52399701	6762531	3130711
62	Costruzione e manutenzione di fabbricat	131476251	131476251	01	011	142845051	142845051	01	01
63	Costruzione e manutenzione di opere pub	126122451	126122451	01	011	157983701	157881511	102191	28651
64	Beni di recupero	-233271	-1153001	919731	7809911	18577951	9272681	9305271	7312401
65	Riparazioni di ogni tipo	30928571	30928571	01	011	68930031	68858511	71521	21971
66	Commercio	15239721	15239721	01	011	42969861	25577261	17392601	4912831
67	Alberghi e pubblici esercizi	104490051	104490051	01	011	118774951	118692071	82881	23231
68	Trasporti ferroviari	4649111	4649111	01	011	9729121	8464701	1264421	322691
69	Trasporti stradali e per acque interne	15789511	15789511	01	011	27733161	27713651	19511	5471
70	Trasporti marittimi e di cabotaggio	23373811	23373811	01	011	24697941	24527941	170001	25501
71	Trasporti aerei	8334421	8334421	01	011	12285211	10451791	1833421	375461
72	Attività connesse con i trasporti	8480381	8480381	01	011	40935121	35389401	5545721	2428911
73	Comunicazioni	14252891	14252891	01	011	42030061	41125581	904481	254841
74	Credito	1977321	1977321	01	011	131601161	129964291	1636871	396651
75	Assicurazioni	8476621	8476621	01	011	17631741	15930611	1701131	409301
76	Servizi forniti alle imprese	21358061	21358061	01	011	92315691	82374011	9941681	2421841
77	Locazione di fabbricati residenziali e	125943311	125943311	01	011	156403841	156328201	75641	21211
78	Servizi di insegnamento e di ricerca de	6985781	6985781	01	011	11149441	11149441	01	01
79	Servizi sanitari destinati alla vendi	34384321	34384321	01	011	40936351	40936351	01	01
80	Servizi ricreativi e culturali e altri	68473061	68473061	01	011	82624251	82019731	604521	152121
81	Servizi generali delle Amministrazioni	180895221	180895221	01	011	182131061	182131061	01	01
82	Servizi di insegnamento e di ricerca de	96836481	96836481	01	011	97110001	97110001	01	01
83	Servizi sanitari delle Amministrazioni	76150001	76150001	01	011	76611521	76611521	01	01
84	Servizi domestici ed altri servizi dell	18970001	18970001	01	011	18970001	18970001	01	01
85	TOTALE COSTI INTERMEDI AL NETTO DELL'IV	2778402301	2617838141	160568161	1036098811	4851463941	4240746461	610717481	269186151



**TAV. 2 — TAVOLA INTERSETTORIALE DELL'ECONOMIA ITALIANA A. 84
BRANCHE PRODUTTIVE, A PREZZI DEPART-USINE, AL NETTO
DELL'IVA DEDUCIBILE**

Nel valore delle importazioni ai prezzi CIF è compreso non solo il valore dei servizi di trasporto e di assicurazione forniti da imprese estere, ma anche il valore degli stessi servizi forniti da imprese nazionali per un totale di 772.500 milioni di lire. Per riequilibrare il conto, tale valore figura anche nell'esportazione dei servizi di trasporto e di assicurazione come appresso indicato:

- Branca 70, milioni: 662.000 in totale di cui 80.000 verso Paesi CEE
- Branca 71, milioni: 58.500 in totale di cui 10.000 verso Paesi CEE
- Branca 75, milioni: 52.000 in totale di cui 10.000 verso Paesi CEE

Le cifre della riga 110 — IVA gravante su produzione e importazioni — non vanno sommate.

TAV. 2- TAVOLA INTERSETTORIALE DELL'ECONOMIA ITALIANA A 84 BRANCHE PRODUTTIVE, A PREZZI DEPART-USINE, AL NETTO DELL'IVA MILIONI DI LIRE

BRANCHE	1 Prodotti delle coltivazioni e delle foreste (escluso legname)				2 Prodotti zootecnici (compresa la caccia)			
	TOTALE	PI	IT	IC	TOTALE	PI	IT	IC
1 Prodotti delle coltivazioni e delle foreste (escluso legname)	484398	383670	100728	60184	3648205	3054422	593783	119160
2 Prodotti zootecnici (compresa la caccia)	0	0	0	0	13702	0	13702	10466
3 Vino e olio d'oliva di pressione	49	49	0	0	0	457	0	0
4 Legname	0	0	0	0	0	0	0	0
5 Prodotti della pesca	0	0	0	0	0	0	0	0
6 Carbone, lignite e agglomerati	0	0	0	0	0	0	0	0
7 Prodotti della cokefazione	0	0	0	0	0	0	0	0
8 Petrolio greggio, gas naturale e prodotti	243278	213752	29526	4960	6012	5567	445	79
9 Energia elettrica, vapore, acqua calda e gas distribuito	48755	48755	0	0	11253	11253	0	0
10 Gas distribuito	6075	3855	2220	441	380	380	0	0
11 Acqua (raccolta, depurazione, distribuita)	79320	79320	0	0	166	166	0	0
12 Combustibili nucleari	0	0	0	0	0	0	0	0
13 Minerali metalliferi ferrosi (estrazione)	8214	6851	1363	956	972	813	159	112
14 Minerali metalliferi non ferrosi (estrazione)	0	0	0	0	0	0	0	0
15 Minerali non metalliferi (estrazione e calce, cemento, gesso e manufatti)	7038	7038	0	0	178	178	0	0
17 Laterizi, ceramiche, gres e abrasivi	1612	1612	0	0	20	20	0	0
18 Vetro e prodotti in vetro	424	78	346	0	129	129	0	0
19 Prodotti dell'industria chimica primaria	518771	398152	120619	33641	0	0	0	0
20 Prodotti dell'industria chimica secondaria	247354	162785	84569	69016	1042	1042	0	0
21 Prodotti farmaceutici	0	0	0	0	168882	143166	25716	19869
22 Fibre tessili artificiali e sintetiche	0	0	0	0	0	0	0	0
23 Prodotti in metallo, escluse macchine e macchine agricole	3756	3624	132	88	10561	10189	372	249
24 Macchine agricole	36	36	0	0	0	0	0	0
25 Macchine industriali	0	0	0	0	0	0	0	0
26 Macchine per ufficio, strumenti di precisione	0	0	0	0	0	0	0	0
27 Apparecchiature dell'industria elettrica	10	7	3	2	4	2	2	1
28 Macchine, appar. e strum. elettrici e di automobili e relativi motori	310	297	13	9	130	125	5	3
29 Motocicli e biciclette e parti staccate	0	0	0	0	0	0	0	0
30 Motocicli, biciclette e parti staccate	0	0	0	0	0	0	0	0
31 Materiale rotabile ferroviario e rimorchi	0	0	0	0	0	0	0	0
32 Navi metalliche, carpenteria navale in ferro e acciaio	0	0	0	0	0	0	0	0
33 Aeromobili e riparazioni	0	0	0	0	0	0	0	0
34 Carni fresche e conservate ed altri prodotti	0	0	0	0	0	0	0	0
35 Latte e prodotti della trasformazione di latte	0	0	0	0	359607	174265	185342	185283
36 Prodotti della filatura e molitura di cereali	0	0	0	0	159135	133282	25853	1323
37 Prodotti della panificazione (compresi prodotti di pasticceria)	0	0	0	0	0	0	0	0
38 Prodotti della panificazione (compresi prodotti di pasticceria)	0	0	0	0	0	0	0	0
39 Prodotti dolciari (esclusi biscotti, pasticcini)	0	0	0	0	20564	14913	5651	32
40 Prodotti della lavorazione delle barbabianche e prodotti di pasticceria	0	0	0	0	0	0	0	0
41 Prodotti della conservazione e trasformazione di prodotti alimentari non altrove classificati	0	0	0	0	251506	68218	183288	4686
42 Mangimi	0	0	0	0	1500733	1306500	193633	153940
43 Alcool di 2.a categoria, acquaviti, liquori	0	0	0	0	2778	0	2778	2366
44 Birra, malto ed estratti di malto	0	0	0	0	0	0	0	0
45 Bevande analcoliche	0	0	0	0	0	0	0	0
46 Tabacchi lavorati	0	0	0	0	0	0	0	0
47 Tabacchi non lavorati	0	0	0	0	0	0	0	0
48 Prodotti della filatura, tessitura e per abbigliamento	4658	4302	356	130	2775	2775	0	0
49 Prodotti della maglieria, guanti in maglieria	0	0	0	0	0	0	0	0
50 Prodotti della confezione del vestiario	2504	2504	0	0	1575	1575	0	0

TAV. 2- TAVOLA INTERSETTORIALE DELL'ECONOMIA ITALIANA A 84 BRANCHE PRODUTTIVE, A PREZZI DEPART-USINE, AL NETTO DELL'IVA MILIONI DI LIRE

BRANCHE	3 Vino e olio d'oliva di pres- sione				4 Legname			
	TOTALE	PI	IT	IC	TOTALE	PI	IT	IC
1 Prodotti delle coltivazioni e delle for-	2172539	2172539	0	0	0	0	0	0
2 Prodotti zootecnici (compresa la caccia	0	0	0	0	0	0	0	0
3 Vino e olio d'oliva di pressione	0	0	0	0	0	0	0	0
4 Legname	57	57	0	0	0	0	0	0
5 Prodotti della pesca	0	0	0	0	0	0	0	0
6 Carbone, lignite e agglomerati	0	0	0	0	0	0	0	0
7 Prodotti della cokefazione	0	0	0	0	0	0	0	0
8 Petrolio greggio, gas naturale e prodot	14347	13062	1285	199	4627	4247	380	58
9 Energia elettrica, vapore, acqua calda e	5865	5865	0	0	1554	1554	0	0
10 Gas distribuito	2730	2730	0	0	0	0	0	0
11 Acqua (raccolta, depurazione, distribuz	23	23	0	0	0	0	0	0
12 Combustibili nucleari	0	0	0	0	0	0	0	0
13 Minerali metalliferi ferrosi (estrazione	484	403	81	57	4333	3613	720	505
14 Minerali metalliferi non ferrosi (estra	0	0	0	0	0	0	0	0
15 Minerali non metalliferi (estrazione e	0	0	0	0	0	0	0	0
16 Calce, cemento, gesso e manufatti	0	0	0	0	0	0	0	0
17 Laterizi, ceramiche, gres e abrasivi	0	0	0	0	0	0	0	0
18 Vetro e prodotti in vetro	10532	10532	0	0	0	0	0	0
19 Prodotti dell'industria chimica primar	0	0	0	0	0	0	0	0
20 Prodotti dell'industria chimica second	2494	2140	354	354	569	569	0	0
21 Prodotti farmaceutici	582	582	0	0	0	0	0	0
22 Fibre tessili artificiali e sintetiche	0	0	0	0	0	0	0	0
23 Prodotti in metallo, escluse macchine e	305	294	11	8	218	211	7	5
24 Macchine agricole	0	0	0	0	0	0	0	0
25 Macchine industriali	0	0	0	0	0	0	0	0
26 Macchine per ufficio, strumenti di prec	0	0	0	0	0	0	0	0
27 Apparecchiature dell'industria elettro	2	2	0	0	0	0	0	0
28 Macchine, appar. e strum. elettrici e di	53	51	2	1	0	0	0	0
29 Autoveicoli e relativi motori	0	0	0	0	0	0	0	0
30 Motocicli, biciclette e parti staccate	0	0	0	0	0	0	0	0
31 Materiale rotabile ferrotramviario e ri	0	0	0	0	0	0	0	0
32 Navi metalliche, carpenteria navale in	0	0	0	0	0	0	0	0
33 Aeromobili e riparazioni	0	0	0	0	0	0	0	0
34 Carni fresche e conservate ed altri pro	0	0	0	0	0	0	0	0
35 Latte e prodotti della trasformazione d	0	0	0	0	0	0	0	0
36 Prodotti della filatura e molitura di c	0	0	0	0	0	0	0	0
37 Prodotti della panificazione (compresi b	0	0	0	0	0	0	0	0
38 Prodotti della pastificazione	0	0	0	0	0	0	0	0
39 Prodotti dolciari (esclusi biscotti, pa	0	0	0	0	0	0	0	0
40 Prodotti della lavorazione delle barbab	334	334	0	0	0	0	0	0
41 Prodotti della lavorazione delle trasform	0	0	0	0	0	0	0	0
42 Altri prodotti alimentari non altrove c	1255	1255	0	0	0	0	0	0
43 Mangimi	0	0	0	0	0	0	0	0
44 Alcool di 2.a categoria, acquaviti, liq	0	0	0	0	0	0	0	0
45 Birra, malto ed estratti di malto	0	0	0	0	0	0	0	0
46 Bevande analcoliche	0	0	0	0	0	0	0	0
47 Tabacchi lavorati	0	0	0	0	0	0	0	0
48 Prodotti della filatura, tessitura e per	56	56	0	0	0	0	0	0
49 Prodotti della maglieria, guanti in magl	0	0	0	0	0	0	0	0
50 Prodotti della confezione del vestiario	32	32	0	0	204	204	0	0

TAV.2- TAVOLA INTERSETTORIALE DELL'ECONOMIA ITALIANA A 84 BRANCHE PRODUTTIVE, A PREZZI DEPART-USINE, AL NETTO DELL'IVA MILIARDI DI LIRE

BRANCHE	5 Prodotti della pesca					6 Carbone, lignite e agglomerati						
	TOTALE	PI	IT	IC	TOTALE	PI	IT	IC	TOTALE	PI	IT	IC
1 Prodotti delle coltivazioni e delle for	160	160	0	0	0	0	0	0	0	0	0	0
2 Prodotti zootecnici (compresa la caccia	0	0	0	0	0	0	0	0	0	0	0	0
3 Vino e olio d'oliva di pressione	0	0	0	0	0	0	0	0	0	0	0	0
4 Legname	239	239	0	0	13	13	0	0	13	13	0	0
5 Prodotti della pesca	0	0	0	0	0	0	0	0	0	0	0	0
6 Carbone, lignite e agglomerati	0	0	0	0	0	0	0	0	0	0	0	0
7 Prodotti della cokefazione	0	0	0	0	0	0	0	0	0	0	0	0
8 Petrolio greggio, gas naturale e prodot	35969	32622	3347	0	347	347	0	0	347	347	0	0
9 Energia elettrica, vapore,acqua calda e	1632	1632	0	0	2171	2171	0	0	2171	2171	0	0
10 Gas distribuito	10	10	0	0	0	0	0	0	0	0	0	0
11 Acqua (raccolta, depurazione, distribuz	0	0	0	0	0	0	0	0	0	0	0	0
12 Combustibili nucleari	0	0	0	0	0	0	0	0	0	0	0	0
13 Minerali metalliferi ferrosi (estrazione	5317	4436	881	0	704	597	107	75	704	597	107	75
14 Minerali metalliferi non ferrosi (estra	549	345	204	0	0	0	0	0	0	0	0	0
15 Minerali non metalliferi (estrazione e	0	0	0	0	0	0	0	0	0	0	0	0
16 Calce, cemento, gesso e manufatti	0	0	0	0	88	88	0	0	88	88	0	0
17 Laterizi, ceramiche, gres e abrasivi	0	0	0	0	79	79	0	0	79	79	0	0
18 Vetro e prodotti in vetro	967	967	0	0	0	0	0	0	0	0	0	0
19 Prodotti dell'industria chimica primar	0	0	0	0	417	417	0	0	417	417	0	0
20 Prodotti dell'industria chimica second	3718	3386	332	0	0	0	0	0	332	0	0	0
21 Prodotti farmaceutici	0	0	0	0	0	0	0	0	0	0	0	0
22 Fibre tessili artificiali e sintetiche	0	0	0	0	0	0	0	0	0	0	0	0
23 Prodotti in metallo, escluse macchine e	5070	4890	180	0	461	446	15	10	461	446	15	10
24 Macchine agricole	0	0	0	0	0	0	0	0	0	0	0	0
25 Macchine industriali	0	0	0	0	1250	1134	116	44	1250	1134	116	44
26 Macchine per ufficio, strumenti di prec	0	0	0	0	0	0	0	0	0	0	0	0
27 Apparecchiature dell'industria elettro	71	38	33	0	2	2	0	0	2	2	0	0
28 Macchine, appar. e strum. elettrici e di	4347	4157	190	0	304	292	12	8	304	292	12	8
29 Autoveicoli e relativi motori	0	0	0	0	0	0	0	0	0	0	0	0
30 Motocicli, biciclette e parti staccate	0	0	0	0	0	0	0	0	0	0	0	0
31 Materiale rotabile ferrotramviario e ri	0	0	0	0	0	0	0	0	0	0	0	0
32 Navi metalliche, carpenteria navale in	24219	24219	0	0	0	0	0	0	0	0	0	0
33 Aeromobili e riparazioni	0	0	0	0	0	0	0	0	0	0	0	0
34 Carni fresche e conservate ed altri prof	0	0	0	0	0	0	0	0	0	0	0	0
35 Latte e prodotti della trasformazione di	0	0	0	0	0	0	0	0	0	0	0	0
36 Prodotti della filatura e molitura di c	0	0	0	0	0	0	0	0	0	0	0	0
37 Prodotti della panificazione (compresi b	0	0	0	0	0	0	0	0	0	0	0	0
38 Prodotti della pastificazione	0	0	0	0	0	0	0	0	0	0	0	0
39 Prodotti dolciari (esclusi biscotti, pa	0	0	0	0	0	0	0	0	0	0	0	0
40 Prodotti della lavorazione delle barbabi	0	0	0	0	0	0	0	0	0	0	0	0
41 Prodotti della conservazione delle barbabi	0	0	0	0	0	0	0	0	0	0	0	0
42 Altri prodotti alimentari non altrove c	1144	1144	0	0	0	0	0	0	0	0	0	0
43 Mangimi	7042	5543	1499	1193	0	0	0	0	0	0	0	0
44 Alcool di 2.a categoria, acquaviti, liqu	0	0	0	0	0	0	0	0	0	0	0	0
45 Birra, malto ed estratti di malto	0	0	0	0	0	0	0	0	0	0	0	0
46 Bevande analcoliche	0	0	0	0	0	0	0	0	0	0	0	0
47 Tabacchi lavorati	0	0	0	0	0	0	0	0	0	0	0	0
48 Prodotti della filatura, tessitura e per	20092	16880	3212	1159	0	0	0	0	0	0	0	0
49 Prodotti della maglieria, guanti in magli	0	0	0	0	0	0	0	0	0	0	0	0
50 Prodotti della confezione del vestiario	604	604	0	0	27	27	0	0	27	27	0	0

TAV.2- TAVOLA INTERSETTORIALE DELL'ECONOMIA ITALIANA A 84 BRANCHE PRODUTTIVE, A PREZZI DEPART-USINE, AL NETTO DELL'IVA MILIONI DI LIRE

BRANCHE	7 Prodotti della cokefazione					8 Petrolio greggio, gas naturale e prodotti petroliferi raffinati						
	TOTALE	PI	IT	IC	TOTALE	PI	IT	IC	TOTALE	PI	IT	IC
1 Prodotti delle coltivazioni e delle fori	0	0	0	0	0	0	0	0	0	0	0	0
2 Prodotti zootecnici (compresa la caccia	0	0	0	0	0	0	0	0	0	0	0	0
3 Vino e olio d'oliva di pressione	0	0	0	0	0	0	0	0	0	0	0	0
4 Legname	0	0	0	0	0	0	0	0	73	18	55	8
5 Prodotti della pesca	0	0	0	0	0	0	0	0	0	0	0	0
6 Carbone, lignite e agglomerati	523307	0	523307	216791	0	0	0	0	0	0	0	0
7 Prodotti della cokefazione	4000	4000	0	0	0	0	0	0	0	0	0	0
8 Petrolio greggio, gas naturale e prodotti	1445	1419	26	14	1008958	360342	9729516	18256	0	0	0	0
9 Energia elettrica, vapore, acqua calda e	7648	7648	0	0	79207	78827	380	0	0	0	0	0
10 Gas distribuito	84080	84080	0	0	583983	69877	514106	165746	0	0	0	0
11 Acqua (raccolta, depurazione, distribuzi	46	46	0	0	4831	4831	0	0	0	0	0	0
12 Combustibili nucleari	0	0	0	0	0	0	0	0	0	0	0	0
13 Minerali metalliferi ferrosi (estrazione)	0	0	0	0	3549	3013	536	376	0	0	0	0
14 Minerali metalliferi non ferrosi (estral	0	0	0	0	1205	796	409	180	0	0	0	0
15 Minerali non metalliferi (estrazione e	0	0	0	0	3338	3338	0	0	0	0	0	0
16 Calce, cemento, gesso e manufatti	251	251	0	0	628	628	0	0	0	0	0	0
17 Laterizi, ceramiche, gres e abrasivi	213	213	0	0	100	100	0	0	0	0	0	0
18 Vetro e prodotti in vetro	45	45	0	0	248	248	0	0	0	0	0	0
19 Prodotti dell'industria chimica primari	5703	5703	0	0	33751	8722	25029	19981	0	0	0	0
20 Prodotti dell'industria chimica second	810	810	0	0	49577	49571	6	6	0	0	0	0
21 Prodotti farmaceutici	0	0	0	0	0	0	0	0	0	0	0	0
22 Fibre tessili artificiali e sintetiche	0	0	0	0	0	0	0	0	0	0	0	0
23 Prodotti in metallo, escluse macchine e	4762	4607	155	103	25608	24779	829	554	0	0	0	0
24 Macchine agricole	0	0	0	0	0	0	0	0	0	0	0	0
25 Macchine industriali	4998	4529	469	176	5333	4832	501	189	0	0	0	0
26 Macchine per ufficio, strumenti di preci	737	713	24	16	3161	2370	791	537	0	0	0	0
27 Apparecchiature dell'industria elettro	87	51	36	22	346	200	146	89	0	0	0	0
28 Macchine, appar. e strum. elettrici e di	4401	4225	176	114	4921	4725	196	127	0	0	0	0
29 Autoveicoli e relativi motori	0	0	0	0	0	0	0	0	0	0	0	0
30 Motocicli, biciclette e parti staccate	0	0	0	0	0	0	0	0	0	0	0	0
31 Materiale rotabile ferrotramviario e ri	0	0	0	0	0	0	0	0	0	0	0	0
32 Navi metalliche, carpenteria navale in	0	0	0	0	0	0	0	0	0	0	0	0
33 Aeromobili e riparazioni	0	0	0	0	0	0	0	0	0	0	0	0
34 Carni fresche e conservate ed altri pro	0	0	0	0	1542	1542	0	0	0	0	0	0
35 Latte e prodotti della trasformazione di	0	0	0	0	0	0	0	0	0	0	0	0
36 Prodotti della pilatura e molitura di c	0	0	0	0	0	0	0	0	0	0	0	0
37 Prodotti della panificazione (compresi b	0	0	0	0	0	0	0	0	0	0	0	0
38 Prodotti della pastificazione	0	0	0	0	0	0	0	0	0	0	0	0
39 Prodotti dolciari (esclusi biscotti, pa	0	0	0	0	0	0	0	0	0	0	0	0
40 Prodotti della lavorazione delle barb	0	0	0	0	0	0	0	0	0	0	0	0
41 Prodotti della conservazione e trasform	0	0	0	0	0	0	0	0	0	0	0	0
42 Altri prodotti alimentari non altrove c	0	0	0	0	834	834	0	0	0	0	0	0
43 Mangimi	0	0	0	0	0	0	0	0	0	0	0	0
44 Alcool di 2.a categoria, acquaviti, lig	0	0	0	0	0	0	0	0	0	0	0	0
45 Birra, malto ed estratti di malto	0	0	0	0	0	0	0	0	0	0	0	0
46 Bevande analcoliche	0	0	0	0	0	0	0	0	0	0	0	0
47 Tabacchi lavorati	0	0	0	0	0	0	0	0	0	0	0	0
48 Prodotti della filatura, tessitura e per	0	0	0	0	0	0	0	0	0	0	0	0
49 Prodotti della maglieria, quanti in magl	0	0	0	0	0	0	0	0	0	0	0	0
50 Prodotti della confezione del vestiario	258	258	0	0	733	733	0	0	0	0	0	0

TAV. 2- TAVOLA INTERSETTORIALE DELL'ECONOMIA ITALIANA A 84 BRANCHE PRODUTTIVE, A PREZZI DEPART-USINE, AL NETTO DELL'IVA MILIONI DI LIRE

BRANCHE	9 Energia elettrica, vapore, acqua calda e aria compressa				10 Gas distribuito			
	TOTALE	PI	IT	IC	TOTALE	PI	IT	IC
1 Prodotti delle coltivazioni e delle for	396	396	0	0	0	0	0	0
2 Prodotti zootecnici (compresa la caccia	0	0	0	0	0	0	0	0
3 Vino e olio d'oliva di pressione	0	0	0	0	0	0	0	0
4 Legname	40	40	0	0	0	0	0	0
5 Prodotti della pesca	0	0	0	0	0	0	0	0
6 Carbone, lignite e agglomerati	127369	20009	107360	0	0	0	0	0
7 Prodotti della cokefazione	0	0	0	0	0	0	0	0
8 Petrolio greggio, gas naturale e prodot	1624278	1407838	216440	29605	10693	10636	57	26
9 Energia elettrica, vapore, acqua calda e	357564	357564	0	0	7227	7227	0	0
10 Gas distribuito	293761	293761	0	0	41407	40834	573	114
11 Acqua (raccolta, depurazione, distribuzi	20808	20808	0	0	100	100	0	0
12 Combustibili nucleari	14465	0	14465	7030	0	0	0	0
13 Minerali metalliferi ferrosi (estrazione)	5491	4663	828	580	114	114	0	0
14 Minerali metalliferi non ferrosi (estra	4435	2928	1507	663	23	16	7	3
15 Minerali non metalliferi (estrazione e	1198	1198	0	0	81	81	0	0
16 Calce, cemento, gesso e manufatti	2853	2853	0	0	75	75	0	0
17 Laterizi, ceramiche, gres e abrasivi	358	358	0	0	68	68	0	0
18 Vetro e prodotti in vetro	163	163	0	0	32	32	0	0
19 Prodotti dell'industria chimica primar	17329	7008	10321	8144	0	0	0	0
20 Prodotti dell'industria chimica second	998	998	0	0	1712	858	854	754
21 Prodotti farmaceutici	0	0	0	0	0	0	0	0
22 Fibre tessili artificiali e sintetiche	0	0	0	0	0	0	0	0
23 Prodotti in metallo, escluse macchine e	64624	62532	2092	1397	1025	992	33	22
24 Macchine agricole	0	0	0	0	0	0	0	0
25 Macchine industriali	40398	28285	12113	3712	829	751	78	29
26 Macchine per ufficio, strumenti di prec	1258	911	347	209	932	902	30	20
27 Apparecchiature dell'industria elettro	2572	1483	1089	662	102	59	43	26
28 Macchine, appar. e strum. elettrici e di	173188	120028	53160	38004	552	531	21	14
29 Autoveicoli e relativi motori	0	0	0	0	0	0	0	0
30 Motocicli, biciclette e parti staccate	0	0	0	0	0	0	0	0
31 Materiale rotabile ferrotramviario e ri	0	0	0	0	0	0	0	0
32 Navi metalliche, carpenteria navale in	0	0	0	0	0	0	0	0
33 Aeronautabili e riparazioni	0	0	0	0	0	0	0	0
34 Carni fresche e conservate ed altri pro	0	0	0	0	0	0	0	0
35 Latte e prodotti della trasformazione d	0	0	0	0	0	0	0	0
36 Prodotti della pilatura e molitura di c	0	0	0	0	0	0	0	0
37 Prodotti della panificazione (compresi b	0	0	0	0	0	0	0	0
38 Prodotti della pastificazione	0	0	0	0	0	0	0	0
39 Prodotti dolciari (esclusi biscotti, pa	0	0	0	0	0	0	0	0
40 Prodotti della lavorazione delle barbabi	0	0	0	0	0	0	0	0
41 Prodotti della conservazione e trasform	0	0	0	0	0	0	0	0
42 Altri prodotti alimentari non altrove c	0	0	0	0	0	0	0	0
43 Mangimi	0	0	0	0	0	0	0	0
44 Alcool di 2.a categoria, acquaviti, lig	0	0	0	0	0	0	0	0
45 Birra, malto ed estratti di malto	0	0	0	0	0	0	0	0
46 Bevande analcoliche	0	0	0	0	0	0	0	0
47 Tabacchi lavorati	0	0	0	0	0	0	0	0
48 Prodotti della filatura, tessitura e per	0	0	0	0	0	0	0	0
49 Prodotti della maglieria, guanti in magl	0	0	0	0	0	0	0	0
50 Prodotti della confezione del vestigio	0	0	0	0	15	15	0	0

TAV. 2- TAVOLA INTERSETTORIALE DELL'ECONOMIA ITALIANA A 84 BRANCHE PRODUTTIVE, A PREZZI DEPART-USINE, AL NETTO DELL'IVA MILIONI DI LIRE

BRANCHE	11 Acqua (raccolta, depurazione, distribuzione)					12 Combustibili nucleari				
	TOTALE	PI	IT	IC	TOTALE	PI	IT	IC	IC	
1 Prodotti delle coltivazioni e delle for	0	0	0	0	0	0	0	0	0	
2 Prodotti zootecnici (compresa la caccia	0	0	0	0	0	0	0	0	0	
3 Vino e olio d'oliva di pressione	0	0	0	0	0	0	0	0	0	
4 Legname	0	0	0	0	0	0	0	0	0	
5 Prodotti della pesca	0	0	0	0	0	0	0	0	0	
6 Carbone, lignite e agglomerati	0	0	0	0	0	0	0	0	0	
7 Prodotti della cokefazione	0	0	0	0	0	0	0	0	0	
8 Petrolio greggio, gas naturale e prodot	2773	2767	6	0	0	0	0	0	0	
9 Energia elettrica, vapore, acqua calda e	96129	96129	0	0	0	0	0	0	0	
10 Gas distribuito	0	0	0	0	0	0	0	0	0	
11 Acqua (raccolta, depurazione, distribuz	0	0	0	0	0	0	0	0	0	
12 Combustibili nucleari	0	0	0	0	0	0	0	0	0	
13 Minerali metalliferi ferrosi (estrazione)	2326	1975	351	246	0	0	0	0	0	
14 Minerali metalliferi non ferrosi (estra	149	99	50	22	0	0	0	0	0	
15 Minerali non metalliferi (estrazione e	3209	3209	0	0	0	0	0	0	0	
16 Calce, cemento, gesso e manufatti	527	527	0	0	0	0	0	0	0	
17 Laterizi, ceramiche, gres e abrasivi	213	213	0	0	0	0	0	0	0	
18 Vetro e prodotti in vetro	55	55	0	0	0	0	0	0	0	
19 Prodotti dell'industria chimica primari	25563	14593	10970	8657	0	0	0	0	0	
20 Prodotti dell'industria chimica second	2200	756	1444	1366	0	0	0	0	0	
21 Prodotti farmaceutici	0	0	0	0	0	0	0	0	0	
22 Fibre tessili artificiali e sintetiche	0	0	0	0	0	0	0	0	0	
23 Prodotti in metallo, escluse macchine e	1040	1007	33	22	0	0	0	0	0	
24 Macchine agricole	0	0	0	0	0	0	0	0	0	
25 Macchine industriali	11111	10070	1041	392	0	0	0	0	0	
26 Macchine per ufficio, strumenti di preci	3168	3065	103	67	0	0	0	0	0	
27 Apparecchiature dell'industria elettrol	337	194	143	87	0	0	0	0	0	
28 Macchine, appar. e strum. elettrici e di	1683	1617	66	43	0	0	0	0	0	
29 Autoveicoli e relativi motori	0	0	0	0	0	0	0	0	0	
30 Motocicli, biciclette e parti staccate	0	0	0	0	0	0	0	0	0	
31 Materiale rotabile ferroviario e ri	0	0	0	0	0	0	0	0	0	
32 Navi metalliche, carpenteria navale in	0	0	0	0	0	0	0	0	0	
33 Aeromobili e riparazioni	0	0	0	0	0	0	0	0	0	
34 Carni fresche e conservate ed altri pro	0	0	0	0	0	0	0	0	0	
35 Latte e prodotti della trasformazione d	0	0	0	0	0	0	0	0	0	
36 Prodotti della filatura e molitura di c	0	0	0	0	0	0	0	0	0	
37 Prodotti della panificazione (compresi b	0	0	0	0	0	0	0	0	0	
38 Prodotti della pasticizzazione	0	0	0	0	0	0	0	0	0	
39 Prodotti dolciari (esclusi biscotti, pa	0	0	0	0	0	0	0	0	0	
40 Prodotti della lavorazione delle barbabi	0	0	0	0	0	0	0	0	0	
41 Prodotti della conservazione e trasform	0	0	0	0	0	0	0	0	0	
42 Altri prodotti alimentari non altrove c	0	0	0	0	0	0	0	0	0	
43 Mangimi	0	0	0	0	0	0	0	0	0	
44 Alcool di 2.a categoria, acquaviti, liq	0	0	0	0	0	0	0	0	0	
45 Birra, malto ed estratti di malto	0	0	0	0	0	0	0	0	0	
46 Bevande analcoliche	0	0	0	0	0	0	0	0	0	
47 Tabaccai lavorati	0	0	0	0	0	0	0	0	0	
48 Prodotti della filatura, tessitura e per	0	0	0	0	0	0	0	0	0	
49 Prodotti della maglieria, guanti in magl	0	0	0	0	0	0	0	0	0	
50 Prodotti della confezione del vestiario	330	330	0	0	0	0	0	0	0	

TAV.2- TAVOLA INTERSETTORIALE DELL'ECONOMIA ITALIANA A 84 BRANCHE PRODUTTIVE, A PREZZI DEPART-USINE, AL NETTO DELL'IVA
MILIONI DI LIRE

BRANCHE	13 Minerali metalliferi ferrosi (estrazione e prodotti della lavorazione dei metalli ferrosi)				14 Minerali metalliferi non ferrosi (estrazione e prodotti della lavorazione dei metalli non ferrosi)			
	TOTALE	PI	IT	IC	TOTALE	PI	IT	IC
1 Prodotti delle coltivazioni e delle for	0	0	0	0	0	0	0	0
2 Prodotti zootecnici (compresa la caccia	0	0	0	0	0	0	0	0
3 Vino e olio d'oliva di pressione	24	14	10	0	1227	796	431	63
4 Legname	0	0	0	0	0	0	0	0
5 Prodotti della pesca	4364	0	4364	1641	925	0	0	348
6 Carbone, lignite e agglomerati	585824	571167	14657	13319	22743	22743	0	0
7 Prodotti della cokificazione	120214	113592	6622	1552	20913	20556	357	107
8 Petrolio greggio, gas naturale e prodot	522268	512386	9882	0	112218	112218	0	0
9 Energia elettrica, vapore, acqua calda e	374974	371860	3114	620	19386	19226	160	32
10 Gas distribuito	4589	4589	0	0	1059	1059	0	0
11 Acqua (raccolta, depurazione, distribu	0	0	0	0	0	0	0	0
12 Combustibili nucleari	3571517	2723973	847544	459908	17794	15109	2685	1882
13 Minerali metalliferi ferrosi (estrazione)	285761	140712	145049	63857	1145476	648970	496506	171787
14 Minerali metalliferi non ferrosi (estra	26783	24689	2094	96	3408	3120	288	288
15 Minerali non metalliferi (estrazione e	49351	49351	0	0	443	443	0	0
16 Calce, cemento, gesso e manufatti	147186	147186	0	0	12388	12388	0	0
17 Laterizi, ceramiche, gres e abrasivi	163	163	0	0	718	718	0	0
18 Vetro e prodotti in vetro	94307	67385	26922	16653	49986	36290	13696	8471
19 Prodotti dell'industria chimica primar	50122	27692	22430	19891	35793	23767	12026	10620
20 Prodotti dell'industria chimica second	0	0	0	0	0	0	0	0
21 Prodotti farmaceutici	0	0	0	0	0	0	0	0
22 Fibre tessili artificiali e sintetiche	90298	84315	5983	3995	15471	15459	12	8
23 Prodotti in metallo, escluse macchine e	35818	29390	6428	3864	7841	6435	1406	846
24 Macchine agricole	3164	3061	103	67	0	0	0	0
25 Macchine industriali	1541	889	652	397	52	30	22	13
26 Macchine per ufficio, strumenti di preci	33595	32256	1339	868	7173	6887	286	185
27 Apparecchiature dell'industria elettro	0	0	0	0	0	0	0	0
28 Macchine, appar. e strum. elettrici e di	0	0	0	0	0	0	0	0
29 Autoveicoli e relativi motori	0	0	0	0	0	0	0	0
30 Motocicli, biciclette e parti staccate	0	0	0	0	0	0	0	0
31 Materiale rotabile ferrotramviario e ri	0	0	0	0	0	0	0	0
32 Navi metalliche, carpenteria navale in	0	0	0	0	0	0	0	0
33 Aeromobili e riparazioni	0	0	0	0	0	0	0	0
34 Carni fresche e conservate ed altri pro	0	0	0	0	0	0	0	0
35 Latte e prodotti della trasformazione d	0	0	0	0	0	0	0	0
36 Prodotti della pilatura e molitura di c	0	0	0	0	0	0	0	0
37 Prodotti della panificazione (compresi b	0	0	0	0	0	0	0	0
38 Prodotti della pastificazione	0	0	0	0	0	0	0	0
39 Prodotti dolciari (esclusi biscotti, pa	0	0	0	0	0	0	0	0
40 Prodotti della lavorazione delle barbab	0	0	0	0	0	0	0	0
41 Prodotti della lavorazione e trasforma	0	0	0	0	0	0	0	0
42 Altri prodotti alimentari non altrove c	0	0	0	0	0	0	0	0
43 Mangimi	0	0	0	0	0	0	0	0
44 Alcool di 2.a categoria, acquaviti, lig	0	0	0	0	0	0	0	0
45 Birra, malto ed estratti di malto	0	0	0	0	0	0	0	0
46 Bevande analcoliche	0	0	0	0	0	0	0	0
47 Tabacchi lavorati	0	0	0	0	0	0	0	0
48 Prodotti della filatura, tessitura e per	0	0	0	0	0	0	0	0
49 Prodotti della maglieria, guanti in magl	0	0	0	0	0	0	0	0
50 Prodotti della confezione del vestiario	6282	6282	0	0	940	940	0	0

TAV.2- TAVOLA INTERSETTORIALE DELL'ECONOMIA ITALIANA A 84 BRANCHE PRODUTTIVE, A PREZZI DEPART-USINE, AL NETTO DELL'IVA
MILIONI DI LIRE

BRANCHE	15 Minerali non metalliferi (estrazione e prodotti della lavorazione dei marmi e delle pietre)				16 Calce, cemento, gesso e manufatti			
	TOTALE	PI	IT	IC	TOTALE	PI	IT	IC
1 Prodotti delle coltivazioni e delle for	0	0	0	0	4181	0	0	0
2 Prodotti zootecnici (compresa la caccia	0	0	0	0	0	0	0	0
3 Vino e olio d'oliva di pressione	0	0	0	0	0	0	0	0
4 Legname	1330	696	634	93	169	169	0	0
5 Prodotti della pesca	0	0	0	0	0	0	0	0
6 Carbone, lignite e agglomerati	98	0	98	26	6738	0	0	1803
7 Prodotti della cokefazione	40	40	0	0	2195	0	0	0
8 Petrolio greggio, gas naturale e prodot	15422	14744	678	145	210626	204264	6362	269
9 Energia elettrica, vapore, acqua calda e	43000	43000	0	0	144519	140798	3721	0
10 Gas distribuito	2880	2856	24	0	68515	67813	702	143
11 Acqua (raccolta, depurazione, distribuz	1200	1200	0	0	2963	0	0	0
12 Combustibili nucleari	0	0	0	0	0	0	0	0
13 Minerali metalliferi ferrosi (estrazione)	92438	76148	16290	11545	49874	42348	7526	5277
14 Minerali metalliferi non ferrosi (estra	0	0	0	0	549	363	186	82
15 Minerali non metalliferi (estrazione e	314649	218832	95817	32288	375448	347445	28003	1927
16 Calce, cemento, gesso e manufatti	1678	1678	0	0	375911	375194	717	660
17 Laterizi, ceramiche, gres e abrasivi	4067	4067	0	0	9353	9353	0	0
18 Vetro e prodotti in vetro	220	220	0	0	2840	2840	0	0
19 Prodotti dell'industria chimica primar	10089	8977	1112	689	14264	11899	2365	1465
20 Prodotti dell'industria chimica second	4545	1957	2588	1686	7137	4652	2485	2196
21 Prodotti farmaceutici	0	0	0	0	0	0	0	0
22 Fibre tessili artificiali e sintetiche	0	0	0	0	0	0	0	0
23 Prodotti in metallo, escluse macchine e	51608	49937	1671	1116	13223	12795	428	286
24 Macchine agricole	0	0	0	0	0	0	0	0
25 Macchine industriali	24907	21709	3198	1638	17594	15108	2486	1369
26 Macchine per ufficio, strumenti di prec	0	0	0	0	0	0	0	0
27 Apparecchiature dell'industria elettro	80	47	33	20	41	25	16	10
28 Macchine, appar. e strum. elettrici e di	9265	8896	369	239	4634	4449	185	120
29 Autoveicoli e relativi motori	0	0	0	0	0	0	0	0
30 Motocicli, biciclette e parti staccate	0	0	0	0	0	0	0	0
31 Materiale rotabile ferroviario e ri	0	0	0	0	0	0	0	0
32 Navi metalliche, carpenteria navale in	0	0	0	0	0	0	0	0
33 Aeromobili e riparazioni	0	0	0	0	0	0	0	0
34 Carni fresche e conservate ed altri pro	0	0	0	0	0	0	0	0
35 Latte e prodotti della trasformazione d	0	0	0	0	0	0	0	0
36 Prodotti della filatura e molitura di c	0	0	0	0	0	0	0	0
37 Prodotti della panificazione (compresi b	0	0	0	0	0	0	0	0
38 Prodotti della pasticceria	0	0	0	0	0	0	0	0
39 Prodotti dolciari (esclusi biscotti, pa	0	0	0	0	0	0	0	0
40 Prodotti della lavorazione delle barbabi	0	0	0	0	0	0	0	0
41 Prodotti della conservazione e trasform	0	0	0	0	0	0	0	0
42 Altri prodotti alimentari non altrove c	0	0	0	0	0	0	0	0
43 Mangimi	0	0	0	0	0	0	0	0
44 Alcool di 2.a categoria, acquaviti, liq	0	0	0	0	0	0	0	0
45 Birra, malto ed estratti di malto	0	0	0	0	0	0	0	0
46 Bevande analcoliche	0	0	0	0	0	0	0	0
47 Tabacchi lavorati	0	0	0	0	0	0	0	0
48 Prodotti della filatura, tessitura e per	736	736	0	0	918	918	0	0
49 Prodotti della maglieria, guanti in magl	0	0	0	0	0	0	0	0
50 Prodotti della confezione del vestiario	1905	1905	0	0	2239	2239	0	0

TAV.2- TAVOLA INTERSETTORIALE DELL'ECONOMIA ITALIANA A 84 BRANCHE PRODUTTIVE, A PREZZI DEPART-USINE, AL NETTO DELL'IVA
MILIARDI DI LIRE

BRANCHE	17 Laterizi, ceramiche, gres e abrasivi						18 Vetro e prodotti in vetro					
	TOTALE	PI	IT	IC	TOTALE	IC	TOTALE	PI	IT	IC		
1 Prodotti delle coltivazioni e delle fori	12847	12847	0	0	1719	0	1719	1719	0	0		
2 Prodotti zootecnici (compresa la caccia)	0	0	0	0	0	0	0	0	0	0		
3 Vino e olio d'oliva di pressione	128	128	0	0	91	0	91	91	0	0		
4 Legname	128	128	0	0	0	0	0	0	0	0		
5 Prodotti della pesca	3890	0	3890	0	142	1041	142	0	0	0		
6 Carbone, lignite e agglomerati	7932	7932	0	0	31	0	31	31	142	40		
7 Prodotti della cokefazione	114706	110674	4032	241	63784	241	63784	61969	1815	147		
8 Petrolio greggio, gas naturale e prodotti	105000	105000	0	0	39838	0	39838	38238	1600	0		
9 Energia elettrica, vapore, acqua calda e	148090	146579	1511	301	63553	301	63553	62903	650	130		
10 Gas distribuito	3500	3500	0	0	2200	0	2200	2200	0	0		
11 Acqua (raccolta, depurazione, distribuzi	0	0	0	0	0	0	0	0	0	0		
12 Combustibili nucleari	46487	38893	7594	5195	2147	0	2147	1823	324	227		
13 Minerali metalliferi ferrosi (estrazione)	6420	4237	2183	960	2894	0	2894	1909	985	433		
14 Minerali metalliferi non ferrosi (estra	395692	336540	59152	39068	57007	0	57007	47213	9794	7461		
15 Minerali non metalliferi (estrazione e	31341	31341	0	0	12387	0	12387	12387	0	0		
16 Calce, cemento, gesso e manufatti	2844	2844	0	0	14868	0	14868	14868	0	0		
17 Laterizi, ceramiche, gres e abrasivi	6615	6615	0	0	50946	0	50946	50946	0	0		
18 Vetro e prodotti in vetro	137174	118109	19065	11800	69584	0	69584	57715	11969	44466		
19 Prodotti dell'industria chimica primar	73217	60541	12676	11200	40356	0	40356	31988	8368	7391		
20 Prodotti dell'industria chimica second	0	0	0	0	0	0	0	0	0	0		
21 Prodotti farmaceutici	0	0	0	0	0	0	0	0	0	0		
22 Fibre tessili artificiali e sintetiche	16502	15968	534	357	4627	0	4627	4477	150	100		
23 Prodotti in metallo, escluse macchine e	29728	25526	4202	2313	5556	0	5556	3903	1653	831		
24 Macchine agricole	0	0	0	0	0	0	0	0	0	0		
25 Macchine industriali	0	0	0	0	0	0	0	0	0	0		
26 Macchine per ufficio, strumenti di prec	78	45	33	20	48	0	48	29	19	12		
27 Apparecchiature dell'industria elettro	9108	8745	363	235	5559	0	5559	5337	222	144		
28 Macchine, appar. e strum. elettrici e di	0	0	0	0	0	0	0	0	0	0		
29 Autoveicoli e relativi motori	0	0	0	0	0	0	0	0	0	0		
30 Motori, biciclette e parti staccate	0	0	0	0	0	0	0	0	0	0		
31 Materiale rotabile ferrotramviario e ri	0	0	0	0	0	0	0	0	0	0		
32 Navi metalliche, carpenteria navale in	0	0	0	0	0	0	0	0	0	0		
33 Aeromobili e riparazioni	0	0	0	0	0	0	0	0	0	0		
34 Carni fresche e conservate ed altri pro	0	0	0	0	0	0	0	0	0	0		
35 Latte e prodotti della trasformazione d	0	0	0	0	0	0	0	0	0	0		
36 Prodotti della filatura e molitura di c	0	0	0	0	0	0	0	0	0	0		
37 Prodotti della panificazione (compresi b	0	0	0	0	0	0	0	0	0	0		
38 Prodotti della pasticceria	0	0	0	0	0	0	0	0	0	0		
39 Prodotti dolciari (esclusi biscotti, pa	0	0	0	0	0	0	0	0	0	0		
40 Prodotti della lavorazione delle barbab	0	0	0	0	0	0	0	0	0	0		
41 Prodotti della conservazione e trasform	0	0	0	0	0	0	0	0	0	0		
42 Altri prodotti alimentari non altrove c	0	0	0	0	0	0	0	0	0	0		
43 Mangimi	0	0	0	0	0	0	0	0	0	0		
44 Alcool di 2.a categoria, acquaviti, lig	0	0	0	0	0	0	0	0	0	0		
45 Birra, malto ed estratti di malto	0	0	0	0	0	0	0	0	0	0		
46 Bevande analcoliche	0	0	0	0	0	0	0	0	0	0		
47 Tabacchi lavorati	0	0	0	0	0	0	0	0	0	0		
48 Prodotti della filatura, tessitura e per	1835	1835	0	0	645	0	645	645	0	0		
49 Prodotti della maglieria, guanti in magl	0	0	0	0	0	0	0	0	0	0		
50 Prodotti della confezione del vestiario	3963	3963	0	0	1363	0	1363	1363	0	0		

TAV.2- TAVOLA INTERSETTORIALE DELL'ECONOMIA ITALIANA A 84 BRANCHE PRODUTTIVE, A PREZZI DEPART-USINE, AL NETTO DELL'IVA MILIONI DI LIRE

BRANCHE	19 Prodotti dell' industria chimica primaria: di base, intermedia e derivata (escluse fibre)				20 Prodotti dell' industria chimica secondaria			
	TOTALE	PI	IT	IC	TOTALE	PI	IT	IC
1 Prodotti delle coltivazioni e delle for	8944	8944	0	0	33893	33893	0	0
2 Prodotti zootecnici (compresa la caccia	0	0	0	0	6488	6343	145	6
3 Vino e olio d'oliva di pressione	10737	10700	37	37	0	0	0	0
4 Legname	995	995	0	0	5799	2581	3218	1021
5 Prodotti della pesca	0	0	0	0	0	0	0	0
6 Carbone, lignite e agglomerati	749	0	749	214	0	0	0	0
7 Prodotti della cokefazione	10343	10343	0	0	0	0	0	0
8 Petrolio greggio, gas naturale e prodot	1126347	912661	213686	11109	86219	11037	75182	35073
9 Energia elettrica, vapore,acqua calda e	225069	222282	2787	0	133665	133665	0	0
10 Gas distribuito	182126	173552	8574	1705	82289	78411	3878	771
11 Acqua (raccolta, depurazione, distribu	7500	7500	0	0	4500	4500	0	0
12 Combustibili nucleari	0	0	0	0	0	0	0	0
13 Minerali metalliferi ferrosi(estrazione)	5975	4166	1809	1517	14006	11418	2588	1945
14 Minerali metalliferi non ferrosi (estra	86835	57316	29519	12985	62558	41292	21266	9355
15 Minerali non metalliferi (estrazione e	207188	126716	80472	6314	62934	50282	12652	583
16 Calce, cemento, gesso e manufatti	7122	7122	0	0	6704	6704	0	0
17 Laterizi, ceramiche, gres e abrasivi	21275	21275	0	0	11914	11914	0	0
18 Vetro e prodotti in vetro	20803	20803	0	0	37092	36642	450	171
19 Prodotti dell' industria chimica primar	2387018	1802775	584243	484191	1029656	760076	269580	220346
20 Prodotti dell' industria chimica second	76953	29251	47702	23522	251525	67027	184498	148673
21 Prodotti farmaceutici	0	0	0	0	88305	82548	5757	3255
22 Fibre tessili artificiali e sintetiche	0	0	0	0	0	0	0	0
23 Prodotti in metallo, escluse macchine e	49113	47523	1590	1062	8500	8224	276	184
24 Macchine agricole	0	0	0	0	0	0	0	0
25 Macchine industriali	6481	5684	797	385	2778	1941	837	520
26 Macchine per ufficio, strumenti di prec	1865	1804	61	40	374	362	12	8
27 Apparecchiature dell' industria elettro	561	322	239	145	233	135	98	60
28 Macchine, appar. e strum. elettrici e di	24299	23330	969	628	4954	4757	197	128
29 Autoveicoli e relativi motori	0	0	0	0	0	0	0	0
30 Motocicli, biciclette e parti staccate	0	0	0	0	0	0	0	0
31 Materiale rotabile ferroviario e ri	0	0	0	0	0	0	0	0
32 Navi metalliche, carpenteria navale in	0	0	0	0	0	0	0	0
33 Aeromobili e riparazioni	0	0	0	0	0	0	0	0
34 Carni fresche e conservate ed altri pro	3172	3172	0	0	45885	34842	11043	401
35 Latte e prodotti della trasformazione d	6545	6545	0	0	15645	4105	11540	7957
36 Prodotti della filatura e molitura di c	4565	4565	0	0	0	0	0	0
37 Prodotti della panificazione(compresi b	0	0	0	0	0	0	0	0
38 Prodotti della pastificazione	0	0	0	0	0	0	0	0
39 Prodotti dolciari (esclusi biscotti, pa	0	0	0	0	742	742	0	0
40 Prodotti della lavorazione delle barbab	3053	3053	0	0	3330	3330	0	0
41 Prodotti della conservazione e trasforma	6874	6874	0	0	2114	2114	0	0
42 Altri prodotti alimentari non altrove c	5139	5139	0	0	82347	49697	32650	18457
43 Mangimi	0	0	0	0	0	0	0	0
44 Alcool di 2.a categoria, acquaviti, liqu	1466	1466	0	0	2156	2156	0	0
45 Birra, malto ed estratti di malto	662	662	0	0	847	847	0	0
46 Bevande analcoliche	0	0	0	0	0	0	0	0
47 Tabacchi lavorati	0	0	0	0	9	9	0	0
48 Prodotti della filatura, tessitura e per	5239	5239	0	0	5974	5974	0	0
49 Prodotti della maglieria, guanti in magl	0	0	0	0	0	0	0	0
50 Prodotti della confezione del vestiario	2652	2652	0	0	1737	1737	0	0

TAV.2- TAVOLA INTERSETTORIALE DELL'ECONOMIA ITALIANA A 84 BRANCHE PRODUTTIVE, A PREZZI DEPART-USINE, AL NETTO DELL'IVA
MILIONI DI LIRE

BRANCHE	21 Prodotti farmaceutici					22 Fibre tessili artificiali e sintetiche						
	TOTALE	PI	IT	IC	TOTALE	PI	IT	IC	TOTALE	PI	IT	IC
1 Prodotti delle coltivazioni e delle for	3253	3253	0	0	0	2513	2513	0	0	0	0	0
2 Prodotti zootecnici (compresa la caccia)	2310	2310	0	0	0	0	0	0	0	0	0	0
3 Vino e olio d'oliva di pressione	2061	2061	0	0	0	0	0	0	0	0	0	0
4 Legname	115	115	0	0	0	80	80	0	0	0	0	0
5 Prodotti della pesca	5626	1162	4464	2495	0	0	0	0	0	0	0	0
6 Carbone, lignite e agglomerati	8	8	0	0	0	0	0	0	0	0	0	0
7 Prodotti della cokefazione	136	136	0	0	0	0	0	0	0	0	0	0
8 Petrolio greggio, gas naturale e prodot	7552	6387	1165	90	10446	9274	1172	0	1172	0	0	0
9 Energia elettrica, vapore, acqua calda e	14743	14743	0	0	38497	38497	0	0	38497	0	0	0
10 Gas distribuito	9984	9513	471	94	20329	19374	955	189	20329	19374	955	189
11 Acqua (raccolta, depurazione, distribuz	520	520	0	0	850	850	0	0	850	850	0	0
12 Combustibili nucleari	2	0	2	0	0	0	0	0	0	0	0	0
13 Minerali metalliferi ferrosi(estrazione	1400	975	425	357	588	499	89	62	588	499	89	62
14 Minerali metalliferi non ferrosi (estra	1493	986	507	223	0	0	0	0	0	0	0	0
15 Minerali non metalliferi (estrazione e	1287	1197	90	15	0	0	0	0	0	0	0	0
16 Calce, cemento, gesso e manufatti	629	629	0	0	34	34	0	0	34	34	0	0
17 Laterizi, ceramiche, gres e abrasivi	3148	3148	0	0	24	24	0	0	24	24	0	0
18 Vetro e prodotti in vetro	27135	27135	0	0	2804	2804	0	0	2804	2804	0	0
19 Prodotti dell'industria chimica primar	430793	382880	47913	40099	341422	237886	103536	92985	341422	237886	103536	92985
20 Prodotti dell'industria chimica second	28868	17668	11200	4000	9599	4461	5138	4721	9599	4461	5138	4721
21 Prodotti farmaceutici	43066	0	43066	14318	0	0	0	0	0	0	0	0
22 Fibre tessili artificiali e sintetiche	0	0	0	0	0	0	0	0	0	0	0	0
23 Prodotti in metallo, escluse macchine e	2834	2742	92	61	0	0	0	0	0	0	0	0
24 Macchine agricole	0	0	0	0	0	0	0	0	0	0	0	0
25 Macchine industriali	1389	1278	171	82	4258	2975	1283	797	4258	2975	1283	797
26 Macchine per ufficio, strumenti di prec	421	408	13	9	0	0	0	0	0	0	0	0
27 Apparecchiature dell'industria elettro	29	18	11	7	19	11	8	5	19	11	8	5
28 Macchine, appar. e strum. elettrici e di	2617	2512	105	68	1542	1480	62	40	1542	1480	62	40
29 Autoveicoli e relativi motori	0	0	0	0	0	0	0	0	0	0	0	0
30 Motori, biciclette e parti staccate	0	0	0	0	0	0	0	0	0	0	0	0
31 Materiale rotabile ferroviario e ri	0	0	0	0	0	0	0	0	0	0	0	0
32 Navi metalliche, carpenteria navale in	0	0	0	0	0	0	0	0	0	0	0	0
33 Aeromobili e riparazioni	0	0	0	0	0	0	0	0	0	0	0	0
34 Carni fresche e conservate ed altri pro	15877	14566	1311	52	0	0	0	0	0	0	0	0
35 Latte e prodotti della trasformazione d	4617	4617	0	0	1479	1479	0	0	1479	1479	0	0
36 Prodotti della filatura e molitura di c	5278	5278	0	0	0	0	0	0	0	0	0	0
37 Prodotti della panificazione(compresi b	0	0	0	0	0	0	0	0	0	0	0	0
38 Prodotti della pastificazione	0	0	0	0	0	0	0	0	0	0	0	0
39 Prodotti dolciari (esclusi biscotti, pa	14609	12524	2085	2085	0	0	0	0	0	0	0	0
40 Prodotti della lavorazione delle barb	15590	4976	10614	4076	0	0	0	0	0	0	0	0
41 Prodotti della conservazione e trasform	0	0	0	0	0	0	0	0	0	0	0	0
42 Altri prodotti alimentari non altrove c	46351	42106	4245	3361	2785	1411	1374	945	2785	1411	1374	945
43 Mangimi	0	0	0	0	0	0	0	0	0	0	0	0
44 Alcool di 2.a categoria, acquaviti, liq	621	621	0	0	0	0	0	0	0	0	0	0
45 Birra, malto ed estratti di malto	141	141	0	0	0	0	0	0	0	0	0	0
46 Bevande analcoliche	0	0	0	0	0	0	0	0	0	0	0	0
47 Tabacchi lavorati	10	10	0	0	0	0	0	0	0	0	0	0
48 Prodotti della filatura, tessitura e per	5518	5518	0	0	460	460	0	0	460	460	0	0
49 Prodotti della maglieria, guanti in magl	0	0	0	0	0	0	0	0	0	0	0	0
50 Prodotti della confezione del vestiar	1051	1051	0	0	659	659	0	0	659	659	0	0

TAV. 2- TAVOLA INTERSETTORIALE DELL'ECONOMIA ITALIANA A 84 BRANCHE PRODUTTIVE, A PREZZI DEPART-USINE, AL NETTO DELL'IVA MILIONI DI LIRE

BRANCHE	23 Prodotti in metallo, escluse macchine e mezzi di trasporto					24 Macchine agricole						
	TOTALE	PI	IT	IC	TOTALE	PI	IT	IC	TOTALE	PI	IT	IC
1 Prodotti delle coltivazioni e delle for	0	0	0	0	0	0	0	0	0	0	0	0
2 Prodotti zootecnici (compresa la caccia	0	0	0	0	0	0	0	0	0	0	0	0
3 Vino e olio d'oliva di pressione	0	0	0	0	0	0	0	0	0	0	0	0
4 Legname	0	0	0	0	0	0	0	0	0	0	0	0
5 Prodotti della pesca	0	0	0	0	0	0	0	0	0	0	0	0
6 Carbone, lignite e agglomerati	460	0	460	85	4	0	0	0	4	0	0	0
7 Prodotti della cokefazione	26200	26200	0	0	25	0	0	0	25	0	0	0
8 Petrolio greggio, gas naturale e prodot	50933	49598	1385	632	4552	4430	122	0	4552	4430	122	49
9 Energia elettrica, vapore, acqua calda e	187410	187410	0	0	7054	7054	0	0	7054	7054	0	0
10 Gas distribuito	37598	35061	2537	506	2504	2208	296	0	2504	2208	296	59
11 Acqua (raccolta, depurazione, distribuz	3245	3245	0	0	242	242	0	0	242	242	0	0
12 Combustibili nucleari	1	0	1	0	0	0	0	0	0	0	0	0
13 Minerali metalliferi ferrosi (estrazione)	2229342	1892856	336486	235977	106018	90020	15998	0	106018	90020	15998	11218
14 Minerali metalliferi non ferrosi (estra	635100	315742	319358	105750	13914	9183	4731	2081	13914	9183	4731	2081
15 Minerali non metalliferi (estrazione e	22310	12663	9647	9209	0	0	0	0	0	0	0	0
16 Calce, cemento, gesso e manufatti	23019	18954	4065	2467	0	0	0	0	0	0	0	0
17 Laterizi, ceramiche, gres e abrasivi	16111	16111	0	0	954	954	0	0	954	954	0	0
18 Vetro e prodotti in vetro	6841	4272	2569	595	1178	1178	0	0	1178	1178	0	0
19 Prodotti dell'industria chimica primar	77095	60525	16570	10244	7203	7203	0	0	7203	7203	0	0
20 Prodotti dell'industria chimica second	68678	61629	7049	5865	5886	5886	0	0	5886	5886	0	0
21 Prodotti farmaceutici	0	0	0	0	0	0	0	0	0	0	0	0
22 Fibre tessili artificiali e sintetiche	0	0	0	0	0	0	0	0	0	0	0	0
23 Prodotti in metallo, escluse macchine e	1138070	1025991	112079	53081	251863	244011	7852	5243	251863	244011	7852	5243
24 Macchine agricole	0	0	0	0	0	0	0	0	0	0	0	0
25 Macchine industriali	130188	111935	18253	9027	281600	223953	57647	32842	281600	223953	57647	32842
26 Macchine per ufficio, strumenti di prec	9072	8779	293	192	9627	9316	311	204	9627	9316	311	204
27 Apparecchiature dell'industria elettro	1011	583	428	260	2127	1226	901	548	2127	1226	901	548
28 Macchine, appar. e strum. elettrici e di	111190	106758	4432	2874	31646	30384	1262	818	31646	30384	1262	818
29 Autoveicoli e relativi motori	0	0	0	0	0	0	0	0	0	0	0	0
30 Motocicli, biciclette e parti staccate	0	0	0	0	0	0	0	0	0	0	0	0
31 Materiale rotabile ferroviario e ri	0	0	0	0	0	0	0	0	0	0	0	0
32 Navi metalliche, carpenteria navale in	0	0	0	0	0	0	0	0	0	0	0	0
33 Aeromobili e riparazioni	0	0	0	0	0	0	0	0	0	0	0	0
34 Carni fresche e conservate ed altri pro	0	0	0	0	0	0	0	0	0	0	0	0
35 Latte e prodotti della trasformazione d	0	0	0	0	0	0	0	0	0	0	0	0
36 Prodotti della pilatura e molitura di c	0	0	0	0	0	0	0	0	0	0	0	0
37 Prodotti della panificazione (compresi b	0	0	0	0	0	0	0	0	0	0	0	0
38 Prodotti della pastificazione	0	0	0	0	0	0	0	0	0	0	0	0
39 Prodotti dolciari (esclusi biscotti, pa	0	0	0	0	0	0	0	0	0	0	0	0
40 Prodotti della lavorazione delle barbab	0	0	0	0	0	0	0	0	0	0	0	0
41 Prodotti della lavorazione e trasforma	0	0	0	0	0	0	0	0	0	0	0	0
42 Altri prodotti alimentari non altrove c	0	0	0	0	0	0	0	0	0	0	0	0
43 Mangimi	0	0	0	0	0	0	0	0	0	0	0	0
44 Alcool di 2.a categoria, acquaviti, lig	0	0	0	0	0	0	0	0	0	0	0	0
45 Birra, malto ed estratti di malto	0	0	0	0	0	0	0	0	0	0	0	0
46 Bevande analcoliche	0	0	0	0	0	0	0	0	0	0	0	0
47 Tabacchi lavorati	0	0	0	0	0	0	0	0	0	0	0	0
48 Prodotti della filatura, tessitura e per	0	0	0	0	482	482	0	0	482	482	0	0
49 Prodotti della maglieria, guanti in magl	0	0	0	0	0	0	0	0	0	0	0	0
50 Prodotti della confezione del vestiario	11843	11843	0	0	921	921	0	0	921	921	0	0

TAV. 2- TAVOLA INTERSETTORIALE DELL'ECONOMIA ITALIANA A 84 BRANCHE PRODUTTIVE, A PREZZI DEPART-USINE, AL NETTO DELL'IVA MILIONI DI LIRE

BRANCHE	25 Macchine industriali					26 Macchine per ufficio, strumenti di precisione, di ottica e simili				
	TOTALE	PI	IT	IC	TOTALE	PI	IT	IC	IC	
1 Prodotti delle coltivazioni e delle for	0	0	0	0	0	0	0	0	0	
2 Prodotti zootecnici (compresa la caccia	0	0	0	0	0	0	0	0	0	
3 Vino e olio d'oliva di pressione	0	0	0	0	0	0	0	0	0	
4 Legname	0	0	0	0	0	0	0	0	0	
5 Prodotti della pesca	161	0	161	0	11	0	11	0	0	
6 Carbone, lignite e agglomerati	2675	2675	0	0	44	44	0	0	0	
7 Prodotti della cokerazione	60497	59442	1055	440	5835	5632	203	0	124	
8 Petrolio greggio, gas naturale e prodot	89929	89929	0	0	20945	20945	0	0	0	
9 Energia elettrica, vapore, acqua calda e	25414	22418	2996	595	3266	2168	1098	0	218	
10 Gas distribuito	1789	1789	0	0	213	213	0	0	0	
11 Acqua (raccolta, depurazione, distribuz	0	0	0	0	0	0	0	0	0	
12 Combustibili nucleari	1120287	937976	182311	128575	61550	50712	10838	0	7600	
13 Minerali metalliferi ferrosi (estrazione	288165	154641	133524	51381	58324	38229	20095	0	0	
14 Minerali metalliferi non ferrosi (estra	0	0	0	0	0	0	0	0	0	
15 Minerali non metalliferi (estrazione e	5697	1130	4567	3581	0	0	0	0	0	
16 Calce, cemento, gesso e manufatti	9387	9387	0	0	6427	6427	0	0	0	
17 Laterizi, ceramiche, gres e abrasivi	11603	11229	374	325	24345	17556	6789	0	6280	
18 Vetro e prodotti in vetro	50630	35503	15127	8940	4117	4117	0	0	0	
19 Prodotti dell'industria chimica primari	47405	20507	26898	20642	3000	3000	0	0	0	
20 Prodotti dell'industria chimica second	0	0	0	0	0	0	0	0	0	
21 Prodotti farmaceutici	0	0	0	0	0	0	0	0	0	
22 Fibre tessili artificiali e sintetiche	1615871	1563131	52740	35152	156612	152214	4398	0	29371	
23 Prodotti in metallo, escluse macchine e	0	0	0	0	0	0	0	0	0	
24 Macchine agricole	1152569	547069	605500	504473	57086	48475	8611	0	48681	
25 Macchine industriali	36681	35496	1185	777	66212	38996	27216	0	11826	
26 Macchine per ufficio, strumenti di preci	81873	47204	34669	21082	12985	8279	4706	0	2862	
27 Apparecchiature dell'industria elettro	442308	417557	24751	15059	13967	13484	483	0	313	
28 Macchine, appar. e strum. elettrici e di	12523	12523	0	0	0	0	0	0	0	
29 Autoveicoli e relativi motori	0	0	0	0	0	0	0	0	0	
30 Motocicli, biciclette e parti staccate	0	0	0	0	0	0	0	0	0	
31 Materiale rotabile ferroviario e ri	0	0	0	0	0	0	0	0	0	
32 Navi metalliche, carpenteria navale in	0	0	0	0	0	0	0	0	0	
33 Aeronobili e riparazioni	0	0	0	0	0	0	0	0	0	
34 Carni fresche e conservate ed altri pro	0	0	0	0	0	0	0	0	0	
35 Latte e prodotti della trasformazione d	0	0	0	0	0	0	0	0	0	
36 Prodotti della filatura e molitura di c	0	0	0	0	0	0	0	0	0	
37 Prodotti della panificazione (compresi b	0	0	0	0	0	0	0	0	0	
38 Prodotti della pasticceria	0	0	0	0	0	0	0	0	0	
39 Prodotti dolciari (esclusi biscotti, pa	0	0	0	0	0	0	0	0	0	
40 Prodotti della lavorazione delle barbabi	0	0	0	0	0	0	0	0	0	
41 Prodotti della conservazione e trasform	0	0	0	0	0	0	0	0	0	
42 Altri prodotti alimentari non altrove c	0	0	0	0	0	0	0	0	0	
43 Mangimi	0	0	0	0	0	0	0	0	0	
44 Alcool di 2.a categoria, acquaviti, lig	0	0	0	0	0	0	0	0	0	
45 Birra, malto ed estratti di malto	0	0	0	0	0	0	0	0	0	
46 Bevande analcoliche	0	0	0	0	0	0	0	0	0	
47 Tabacchi lavorati	0	0	0	0	0	0	0	0	0	
48 Prodotti della filatura, tessitura e per	3111	3070	41	30	494	241	253	0	185	
49 Prodotti della maglieria, guanti in magl	0	0	0	0	0	0	0	0	0	
50 Prodotti della confezione del vestiario	9949	9949	0	0	1812	1812	0	0	0	

TAV. 2- TAVOLA INTERSETTORIALE DELL'ECONOMIA ITALIANA A 84 BRANCHE PRODUTTIVE, A PREZZI DEPART-USINE, AL NETTO DELL'IVA MILIONI DI LIRE

BRANCHE	27 Apparecchiature dell' ind- stria elettronica					28 Macchine, appar. e strum. elet- trici e di telecomunicazione, lampade, cavi, condutt. elettric- ci di mater. dielettrici e aff.						
	TOTALE	PI	IT	IC	TOTALE	PI	IT	IC	TOTALE	PI	IT	IC
1 Prodotti delle coltivazioni e delle for	0	0	0	0	0	407	0	0	0	407	0	0
2 Prodotti zootecnici (compresa la caccia	0	0	0	0	0	0	0	0	0	0	0	0
3 Vino e olio d'oliva di pressicche	0	0	0	0	0	0	0	0	0	0	0	0
4 Legname	0	0	0	0	0	0	0	0	0	0	0	0
5 Prodotti della pesca	0	0	0	0	0	0	0	0	0	0	0	0
6 Carbone, lignite e agglomerati	0	0	0	0	0	0	0	0	0	0	0	0
7 Prodotti della cokefazione	0	0	0	0	0	0	0	0	0	0	0	0
8 Petrolio greggio, gas naturale e prodot	11072	10950	122	55	32200	402	0	0	32200	402	0	0
9 Energia elettrica, vapore, acqua calda e	29692	29692	0	0	58216	58216	0	0	58216	58216	0	0
10 Gas distribuito	3879	3268	611	121	6662	5610	1052	0	6662	5610	1052	0
11 Acqua (raccolta, depurazione, distribuz	338	338	0	0	1589	1589	0	0	1589	1589	0	0
12 Combustibili nucleari	0	0	0	0	0	0	0	0	0	0	0	0
13 Minerali metalliferi ferrosi (estrazione)	71883	59346	12537	8791	309669	254682	54987	0	309669	254682	54987	0
14 Minerali metalliferi non ferrosi (estra	103400	68250	35150	15462	591853	389150	202703	0	591853	389150	202703	0
15 Minerali non metalliferi (estrazione e	0	0	0	0	3079	766	2313	0	3079	766	2313	0
16 Calce, cemento, gesso e manufatti	0	0	0	0	3499	2654	845	0	3499	2654	845	0
17 Laterizi, ceramiche, gres e abrasivi	15464	15464	0	0	23693	20041	3652	0	23693	20041	3652	0
18 Vetro e prodotti in vetro	20040	11053	8987	8742	27634	18458	9176	0	27634	18458	9176	0
19 Prodotti dell' industria chimica primar	26304	22248	4056	2509	88825	66591	22234	0	88825	66591	22234	0
20 Prodotti dell' industria chimica second	19535	15770	3765	3321	79242	55178	24064	0	79242	55178	24064	0
21 Prodotti farmaceutici	0	0	0	0	0	0	0	0	0	0	0	0
22 Fibre tessili artificiali e sintetiche	0	0	0	0	0	0	0	0	0	0	0	0
23 Prodotti in metallo, escluse macchine e	103929	100606	3323	2219	455436	441621	13815	0	455436	441621	13815	0
24 Macchine agricole	0	0	0	0	0	0	0	0	0	0	0	0
25 Macchine industriali	92108	83034	9074	3451	242836	200062	42774	0	242836	200062	42774	0
26 Macchine per ufficio, strumenti di prec	20307	19651	656	430	23893	23122	771	0	23893	23122	771	0
27 Apparecchiature dell' industria elettro	477223	28119	449704	253756	70368	63143	7225	0	70368	63143	7225	0
28 Macchine, appar. e strum. elettrici e di	232785	71076	161709	113436	1050688	727080	323608	0	1050688	727080	323608	0
29 Autoveicoli e relativi motori	0	0	0	0	0	0	0	0	0	0	0	0
30 Motocicli, biciclette e parti staccate	0	0	0	0	0	0	0	0	0	0	0	0
31 Materiale rotabile ferroviario e ri	0	0	0	0	0	0	0	0	0	0	0	0
32 Navi metalliche, carpenteria navale in	0	0	0	0	0	0	0	0	0	0	0	0
33 Aeromobili e riparazioni	0	0	0	0	0	0	0	0	0	0	0	0
34 Carni fresche e conservate ed altri pro	0	0	0	0	0	0	0	0	0	0	0	0
35 Latte e prodotti della trasformazione di	0	0	0	0	0	0	0	0	0	0	0	0
36 Prodotti della pilatura e molitura di c	0	0	0	0	0	0	0	0	0	0	0	0
37 Prodotti della panificazione (compresi b	0	0	0	0	0	0	0	0	0	0	0	0
38 Prodotti della pastificazione	0	0	0	0	0	0	0	0	0	0	0	0
39 Prodotti dolciari (esclusi biscotti, pa	0	0	0	0	0	0	0	0	0	0	0	0
40 Prodotti della lavorazione delle barbab	0	0	0	0	0	0	0	0	0	0	0	0
41 Prodotti della conservazione e trasforma	0	0	0	0	0	0	0	0	0	0	0	0
42 Altri prodotti alimentari non altrove c	0	0	0	0	0	0	0	0	0	0	0	0
43 Mangimi	0	0	0	0	0	0	0	0	0	0	0	0
44 Alcool di 2.a categoria, acquaviti, lig	0	0	0	0	0	0	0	0	0	0	0	0
45 Birra, malto ed estratti di malto	0	0	0	0	0	0	0	0	0	0	0	0
46 Bevande analcoliche	0	0	0	0	0	0	0	0	0	0	0	0
47 Tabacchi lavorati	0	0	0	0	0	0	0	0	0	0	0	0
48 Prodotti della filatura, tessitura e per	0	0	0	0	0	0	0	0	0	0	0	0
49 Prodotti della maglieria, guanti in magl	0	0	0	0	0	0	0	0	0	0	0	0
50 Prodotti della confezione del vestiario	3292	3292	0	0	8688	8688	0	0	8688	8688	0	0

TAV.2- TAVOLA INTERSETTORIALE DELL'ECONOMIA ITALIANA A 84 BRANCHE PRODUTTIVE, A PREZZI DEPART-USINE, AL NETTO DELL'IVA
MILIONI DI LIRE

BRANCHE	29 Autoveicoli e relativi motori					30 Motocicli, biciclette e parti staccate				
	TOTALE	PI	IT	IC	TOTALE	PI	IT	IC	IC	
1 Prodotti delle coltivazioni e delle for	0	0	0	0	0	0	0	0	0	
2 Prodotti zootecnici (compresa la caccia	0	0	0	0	0	0	0	0	0	
3 Vino e olio d'oliva di pressione	0	0	0	0	0	0	0	0	0	
4 Legname	0	0	0	0	0	0	0	0	0	
5 Prodotti della pesca	17	0	17	0	16	0	16	0	4	
6 Carbone, lignite e agglomerati	37	37	0	0	2	2	0	0	0	
7 Prodotti della cokefazione	71723	68823	2900	991	3886	3389	97	23	23	
8 Petrolio greggio, gas naturale e prodot	64171	64171	0	0	6062	6062	0	0	0	
9 Energia elettrica, vapore, acqua calda e	19100	19100	0	0	3003	2795	208	42	42	
10 Gas distribuito	845	845	0	0	0	0	0	0	0	
11 Acqua (raccolta, depurazione, distribuz	0	0	0	0	0	0	0	0	0	
12 Combustibili nucleari	0	0	0	0	0	0	0	0	0	
13 Minerali metalliferi ferrosi (estrazione)	675628	572270	103358	72477	103111	91235	11876	8328	8328	
14 Minerali metalliferi non ferrosi (estral	212289	140122	72167	31745	22971	15162	7809	3435	3435	
15 Minerali non metalliferi (estrazione e	0	0	0	0	0	0	0	0	0	
16 Calce, cemento, gesso e manufatti	8040	2958	5082	4723	0	0	0	0	0	
17 Laterizi, ceramiche, gres e abrasivi	22364	22364	0	0	1950	1950	0	0	0	
18 Vetro e prodotti in vetro	71383	52492	18891	17994	2595	2472	123	110	110	
19 Prodotti dell'industria chimica primar	66808	47022	19786	12231	6250	4440	1810	1124	1124	
20 Prodotti dell'industria chimica second	47635	30655	16980	14993	6534	4736	1798	1798	1798	
21 Prodotti farmaceutici	0	0	0	0	0	0	0	0	0	
22 Fibre tessili artificiali e sintetiche	0	0	0	0	0	0	0	0	0	
23 Prodotti in metallo, escluse macchine e	1120931	1077676	43255	27867	94508	90813	3695	1910	1910	
24 Macchine agricole	0	0	0	0	0	0	0	0	0	
25 Macchine industriali	209326	163412	45914	25210	20092	9054	11038	5215	5215	
26 Macchine per ufficio, strumenti di preci	93698	86656	7042	5557	3326	3218	108	711	711	
27 Apparecchiature dell'industria elettro	14099	8129	5970	3631	634	366	268	163	163	
28 Macchine, appar. e strum. elettrici e di	371041	289140	81901	63291	30709	29235	1474	1038	1038	
29 Autoveicoli e relativi motori	1925782	1480493	445289	334449	0	0	0	0	0	
30 Motocicli, biciclette e parti staccate	0	0	0	0	5666	0	5666	3500	3500	
31 Materiale rotabile ferrotramviario e ri	0	0	0	0	0	0	0	0	0	
32 Navi metalliche, carpenteria navale in	0	0	0	0	0	0	0	0	0	
33 Aeromobili e riparazioni	0	0	0	0	0	0	0	0	0	
34 Carni fresche e conservate ed altri pro	0	0	0	0	0	0	0	0	0	
35 Latte e prodotti della trasformazione d	0	0	0	0	0	0	0	0	0	
36 Prodotti della pilatura e molitura di c	0	0	0	0	0	0	0	0	0	
37 Prodotti della panificazione (compresi b	0	0	0	0	0	0	0	0	0	
38 Prodotti della pastificazione	0	0	0	0	0	0	0	0	0	
39 Prodotti dolciari (esclusi biscotti, pa	0	0	0	0	0	0	0	0	0	
40 Prodotti della lavorazione delle barbab	0	0	0	0	0	0	0	0	0	
41 Prodotti della conservazione e trasform	0	0	0	0	0	0	0	0	0	
42 Altri prodotti alimentari non altrove c	0	0	0	0	0	0	0	0	0	
43 Mangimi	0	0	0	0	0	0	0	0	0	
44 Alcool di 2.a categoria, acquaviti, lig	0	0	0	0	0	0	0	0	0	
45 Birra, malto ed estratti di malto	0	0	0	0	0	0	0	0	0	
46 Bevande analcoliche	0	0	0	0	0	0	0	0	0	
47 Tabacchi lavorati	0	0	0	0	0	0	0	0	0	
48 Prodotti della filatura, tessitura e per	27423	25189	2234	1635	0	0	0	0	0	
49 Prodotti della maglieria, guanti in magl	0	0	0	0	0	0	0	0	0	
50 Prodotti della confezione del vestiario	12619	12619	0	0	644	644	0	0	0	

51	Concia delle pelli e cuoio	1367	1367	0	0	198	198	0	0	0	0
52	Articoli in pelle e cuoio	2776	2776	0	0	405	405	0	0	0	0
53	Calzature	0	0	0	0	0	0	0	0	0	0
54	Legno stagionato e prodotti del legno (35018	35018	0	0	4761	4761	0	0	0	0
55	Mobili in legno	0	0	0	0	0	0	0	0	0	0
56	Pasta per carta, carta e cartoni	1692	1692	0	0	3450	3450	0	0	0	0
57	Prodotti cartotecnici	3320	3320	0	0	4079	4079	0	0	0	0
58	Prodotti della stampa ed editoria	39826	39826	0	0	10893	10893	0	0	0	0
59	Prodotti in gomma	471761	356287	115474	95610	14940	14940	0	0	0	8180
60	Prodotti in materie plastiche	241639	167899	73740	52276	10043	10043	0	0	0	0
61	Prodotti delle altre industrie manifatt	6846	5406	1440	943	844	844	0	0	0	0
62	Costruzione e manutenzione di fabbricat	0	0	0	0	0	0	0	0	0	0
63	Costruzione e manutenzione di opere pub	27387	27387	0	0	3711	3711	0	0	0	0
64	Beni di recupero	0	0	0	0	0	0	0	0	0	0
65	Riparazioni di ogni tipo	18585	18458	127	30	1946	1933	0	0	0	0
66	Commercio	262767	226577	36190	16909	28844	19280	13	13	0	3
67	Alberghi e pubblici esercizi	62600	62526	74	18	7726	7712	5564	5564	14	446
68	Trasporti ferroviari	17533	17533	0	0	1625	1625	0	0	0	0
69	Trasporti stradali e per acque interne	111597	111597	0	0	15219	15219	0	0	0	0
70	Trasporti marittimi e di cabotaggio	5996	4324	1672	258	560	560	0	0	0	0
71	Trasporti aerei	20830	11052	9778	2340	2070	401	1669	1669	0	148
72	Attività connesse con i trasporti	84119	84119	0	0	4739	4739	0	0	0	0
73	Comunicazioni	75315	75315	0	0	8169	8169	0	0	0	0
74	Credito	26547	22120	4427	1068	7203	7203	0	0	0	0
75	Assicurazioni	9719	5198	4521	1088	1770	1770	0	0	0	0
76	Servizi forniti alle imprese	178997	133677	45320	13511	25312	18136	7176	7176	0	2875
77	Locazione di fabbricati residenziali e	7283	7277	6	1	815	815	0	0	0	0
78	Costruzione di insegnamento e di ricerca de	42687	42687	0	0	4114	4114	0	0	0	0
79	Servizi sanitari destinati alla vendi	0	0	0	0	0	0	0	0	0	0
80	Servizi ricreativi e culturali e altri	11738	11738	0	0	1531	1531	0	0	0	0
81	Servizi generali delle Amministrazioni	0	0	0	0	0	0	0	0	0	0
82	Servizi di insegnamento e di ricerca de	0	0	0	0	0	0	0	0	0	0
83	Servizi sanitari delle Amministrazioni	0	0	0	0	0	0	0	0	0	0
84	Servizi domestici ed altri servizi dell	0	0	0	0	0	0	0	0	0	0
85	TOTALE COSTI INTERMEDI AL NETTO DELL'IV	6802904	5639349	1163555	800846	488409	411927	74482	74482	0	38532
86	Salari e stipendi lordi	1892740	1892740	0	0	179256	179256	0	0	0	0
87	Oneri sociali	719240	719240	0	0	63495	63495	0	0	0	0
88	Altri redditi (risultato netto di gestio	424074	424074	0	0	58183	58183	0	0	0	0
89	Ammortamenti	292520	292520	0	0	36540	36540	0	0	0	0
90	VALORE AGGIUNTO AL COSTO DEI FATTORI	3328574	3328574	0	0	337474	337474	0	0	0	0
91	PRODUZIONE EFFETTIVA AL CCSTO DEI FATTO	10131478	10131478	0	0	823883	823883	0	0	0	0
92	Imposte indirette sulla produzione (escl	16916	16916	0	0	2136	2136	0	0	0	0
93	IVA gravante sulla produzione	295927	295927	0	0	28903	28903	0	0	0	0
94	Contributi a produzione ed esportazioni	55154	55154	0	0	1762	1762	0	0	0	0
95	IMPOSTE INDIRETTE NETTE	167689	167689	0	0	29277	29277	0	0	0	0
96	PRODUZIONE EFFETTIVA (prezzi ex fabrica)	10299167	10299167	0	0	853160	853160	0	0	0	0
97	Trasferimenti di prodotti (prezzi alla p	0	0	0	0	0	0	0	0	0	0
98	PRODUZIONE DISTRIBUITA (prezzi ex-fabric	10299167	10299167	0	0	853160	853160	0	0	0	0
99	Importazioni da paesi CEE (prezzi CIF)	2621261	2621261	0	0	18612	18612	0	0	0	0
100	Importazioni da altri paesi (prezzi CIF)	386731	386731	0	0	30978	30978	0	0	0	0
101	TOTALE IMPORTAZIONI (prezzi CIF)	3007992	3007992	0	0	49590	49590	0	0	0	0
102	Imposte indirette su import. da paesi CE	0	0	0	0	0	0	0	0	0	0
103	IVA gravante su importazioni paesi CEE	146740	146740	0	0	1398	1398	0	0	0	0
104	Imposte indirette su import. da altri pa	24722	24722	0	0	1766	1766	0	0	0	0
105	IVA gravante su importaz. da altri paesi	18017	18017	0	0	3538	3538	0	0	0	0
106	TOTALE IMPOSTE INDIRETTE SU IMPORTAZION	24722	24722	0	0	1766	1766	0	0	0	0
107	IMPORTAZ. PAESI CEE (prezzi fuori dogana)	2768001	2768001	0	0	20010	20010	0	0	0	0
108	IMPORTAZ. ALTRI PAESI (prezzi fuori dogan)	429470	429470	0	0	36282	36282	0	0	0	0
109	TOTALE IMPORTAZIONI (prezzi fuori dogana)	3197471	3197471	0	0	56292	56292	0	0	0	0
110	IVA gravante su produzione e importazio	370684	370684	0	0	33839	33839	0	0	0	0
111	RISORSE DISPONIBILI (prezzi ex-fabrica)	13496638	13496638	0	0	909452	909452	0	0	0	0

TAV. 2- TAVOLA INTERSETTORIALE DELL'ECONOMIA ITALIANA A 84 BRANCHE PRODUTTIVE, A PREZZI DEPART-USINE, AL NETTO DELL'IVA
MILIONI DI LIRE

BRANCHE	31 Materiale rotabile ferrottram- viario e riparazioni					32 Navi metalliche, carpenteria navale in legno e riparazioni						
	TOTALE	PI	IT	IC	TOTALE	PI	IT	IC	TOTALE	PI	IT	IC
1 Prodotti delle coltivazioni e delle for	0	0	0	0	0	0	0	0	0	0	0	0
2 Prodotti zootecnici (compresa la caccia	0	0	0	0	0	0	0	0	0	0	0	0
3 Vino e olio d'oliva di pressione	0	0	0	0	0	0	0	0	0	0	0	0
4 Legname	0	0	0	0	0	0	0	0	0	0	0	0
5 Prodotti della pesca	0	0	0	0	0	0	0	0	0	0	0	0
6 Carbone, lignite e agglomerati	13	0	13	0	32	0	32	0	32	0	32	0
7 Prodotti della cokelazione	153	153	0	0	116	116	0	0	116	116	0	0
8 Petrolio greggio, gas naturale e prodot	4969	4870	99	0	5108	4540	568	0	5108	4540	568	0
9 Energia elettrica, vapore, acqua calda e	4082	4082	0	0	13560	13560	0	0	13560	13560	0	0
10 Gas distribuito	1208	1125	83	0	1173	1090	83	0	1173	1090	83	0
11 Acqua (raccolta, depurazione, distribuz	0	0	0	0	0	0	0	0	0	0	0	0
12 Combustibili nucleari	0	0	0	0	0	0	0	0	0	0	0	0
13 Minerali metalliferi ferrosi (estrazione	27202	23098	4104	0	130590	111007	19583	0	130590	111007	19583	0
14 Minerali metalliferi non ferrosi (estra	3768	2487	1281	0	6537	4315	2222	0	6537	4315	2222	0
15 Minerali non metalliferi (estrazione e	0	0	0	0	0	0	0	0	0	0	0	0
16 Calce, cemento, gesso e manufatti	0	0	0	0	0	0	0	0	0	0	0	0
17 Laterizi, ceramiche, gres e abrasivi	826	826	0	0	6578	6578	0	0	6578	6578	0	0
18 Vetro e prodotti in vetro	4510	1884	2626	0	4526	1835	2691	0	4526	1835	2691	0
19 Prodotti dell'industria chimica primar	1835	1835	0	1652	5966	4042	1924	0	5966	4042	1924	0
20 Prodotti dell'industria chimica second	1821	1821	0	0	5779	3664	2115	0	5779	3664	2115	0
21 Prodotti farmaceutici	0	0	0	0	0	0	0	0	0	0	0	0
22 Fibre tessili artificiali e sintetiche	0	0	0	0	0	0	0	0	0	0	0	0
23 Prodotti in metallo, escluse macchine e	17118	16563	555	370	158311	150884	7427	0	158311	150884	7427	0
24 Macchine agricole	0	0	0	0	0	0	0	0	0	0	0	0
25 Macchine industriali	13992	11090	2902	1654	181838	100167	81671	0	181838	100167	81671	0
26 Macchine per ufficio, strumenti di prec	3716	3596	120	79	18038	14630	3408	0	18038	14630	3408	0
27 Apparecchiature dell'industria elettro	1269	731	538	327	18913	10904	8009	0	18913	10904	8009	0
28 Macchine, appar. e strum. elettrici e di	19675	15999	3676	989	22488	21591	897	0	22488	21591	897	0
29 Autoveicoli e relativi motori	0	0	0	0	0	0	0	0	0	0	0	0
30 Motocicli, biciclette e parti staccate	0	0	0	0	0	0	0	0	0	0	0	0
31 Materiale rotabile ferrottramviario e ri	443	6	437	180	1300	0	1300	0	1300	0	1300	0
32 Navi metalliche, carpenteria navale in	0	0	0	0	0	0	0	0	0	0	0	0
33 Aeromobili e riparazioni	0	0	0	0	0	0	0	0	0	0	0	0
34 Carni fresche e conservate ed altri pro	0	0	0	0	0	0	0	0	0	0	0	0
35 Latte e prodotti della trasformazione di	0	0	0	0	0	0	0	0	0	0	0	0
36 Prodotti della pilatura e molitura di c	0	0	0	0	0	0	0	0	0	0	0	0
37 Prodotti della panificazione (compresi b	0	0	0	0	0	0	0	0	0	0	0	0
38 Prodotti della pastificazione	0	0	0	0	0	0	0	0	0	0	0	0
39 Prodotti dolciari (esclusi biscotti, pa	0	0	0	0	0	0	0	0	0	0	0	0
40 Prodotti della lavorazione delle barbab	0	0	0	0	0	0	0	0	0	0	0	0
41 Prodotti della conservazione e trasform	0	0	0	0	0	0	0	0	0	0	0	0
42 Altri prodotti alimentari non altrove c	0	0	0	0	0	0	0	0	0	0	0	0
43 Mangimi	0	0	0	0	0	0	0	0	0	0	0	0
44 Alcool di 2.a categoria, acquaviti, lig	0	0	0	0	0	0	0	0	0	0	0	0
45 Birra, malto ed estratti di malto	0	0	0	0	0	0	0	0	0	0	0	0
46 Bevande analcoliche	0	0	0	0	0	0	0	0	0	0	0	0
47 Tabacchi lavorati	0	0	0	0	0	0	0	0	0	0	0	0
48 Prodotti della filatura, tessitura e per	0	0	0	0	0	0	0	0	0	0	0	0
49 Prodotti della maglieria, guanti in magl	0	0	0	0	0	0	0	0	0	0	0	0
50 Prodotti della confezione del vestiario	703	703	0	0	1270	1270	0	0	1270	1270	0	0

52	Articoli in pelle e cuoio	1248	0	0	0	0	0	0	650	0	0	0
53	Calzature	0	0	0	0	0	0	0	0	0	0	0
54	legno stagionato e prodotti del legno (13710	0	0	0	0	0	54571	0	0	0	0
55	Mobili in legno	0	0	0	0	0	0	0	0	0	0	0
56	Pasta per carta, carta e cartoni	979	0	0	0	0	0	452	0	0	0	0
57	Prodotti cartecnici	1296	0	0	0	0	0	444	0	0	0	0
58	Prodotti della stampa ed editoria	948	0	0	0	0	0	3219	0	0	0	0
59	Prodotti in gomma	4606	0	0	0	0	0	8437	0	0	0	0
60	Prodotti in materie plastiche	2986	0	0	0	0	0	4434	0	0	0	0
61	Prodotti delle altre industrie manifatt	504	107	70	0	0	0	666	140	0	0	921
62	Costruzione e manutenzione di fabbricat	0	0	0	0	0	0	0	0	0	0	0
63	Costruzione e manutenzione di opere pub	2592	0	0	0	0	0	2373	0	0	0	0
64	Beni di recupero	0	0	0	0	0	0	0	0	0	0	0
65	Riparazioni di ogni tipo	1013	0	0	0	0	0	4070	0	0	0	0
66	Commercio	11335	7476	7	3859	2	308	42288	28	0	0	71
67	Alberghi e pubblici esercizi	1338	1337	1	1	0	0	34479	7809	0	0	6271
68	Trasporti ferroviari	531	531	0	0	0	0	1672	0	0	0	0
69	Trasporti stradali e per acque interne	3989	3989	0	0	0	0	17364	0	0	0	0
70	Trasporti marittimi e di cabotaggio	0	0	0	0	0	0	338	0	0	0	0
71	Trasporti aerei	0	0	0	0	0	0	2015	966	0	0	861
72	Attività connesse con i trasporti	2137	2137	0	0	0	0	5396	0	0	0	0
73	Comunicazioni	2486	2486	0	0	0	0	6085	0	0	0	0
74	Credito	522	522	0	0	0	0	3856	1242	0	0	2981
75	Assicurazioni	281	281	0	0	0	0	2614	1557	0	0	3711
76	Servizi forniti alle imprese	13190	10231	2959	1201	0	0	18694	7093	0	0	29281
77	Locazione di fabbricati residenziali e	502	502	0	0	0	0	6895	0	0	0	0
78	Servizi di insegnamento e di ricerca de	2807	2807	0	0	0	0	1458	0	0	0	0
79	Servizi sanitari destinati alla vendi	0	0	0	0	0	0	4546	0	0	0	0
80	Servizi ricreativi e culturali e altri	853	853	0	0	0	0	2267	0	0	0	0
81	Servizi generali delle Amministrazioni	0	0	0	0	0	0	0	0	0	0	0
82	Servizi di insegnamento e di ricerca de	0	0	0	0	0	0	0	0	0	0	0
83	Servizi sanitari delle Amministrazioni	0	0	0	0	0	0	0	0	0	0	0
84	Servizi domestici ed altri servizi dell	0	0	0	0	0	0	0	0	0	0	0
85	TOTALE COSTI INTERMEDI AL NETTC DELL'IV	177156	153789	23367	10338	0	0	632747	150767	0	0	852251
86	Salari e stipendi lordi	196405	196405	0	0	0	0	333890	0	0	0	0
87	Oneri sociali	71805	71805	0	0	0	0	150250	0	0	0	0
88	Altri redditi(Risultato netto di gestio	19670	19670	0	0	0	0	21603	0	0	0	0
89	Ammortamenti	14995	14995	0	0	0	0	36555	0	0	0	0
90	VALORE AGGIUNTO AL COSTO DEI FATTORI	302875	302875	0	0	0	0	542298	0	0	0	0
91	PRODUZIONE EFFETTIVA AL CCSTO DEI FATTO	489031	489031	0	0	0	0	1325812	0	0	0	0
92	Imposte indirette sulla produzione(escl	3363	3363	0	0	0	0	3218	0	0	0	0
93	IVA gravante sulla produzione	11404	11404	0	0	0	0	25437	0	0	0	0
94	Contributi a produzione ed esportazioni	28	28	0	0	0	0	92252	0	0	0	0
95	IMPOSTE INDIRETTE NETTE	14739	14739	0	0	0	0	-63597	0	0	0	0
96	PRODUZIONE EFFETTIVA(prezzi ex fabbrica)	494770	494770	0	0	0	0	1262215	0	0	0	0
97	Trasferimenti di prodotti(prezzi alla p	0	0	0	0	0	0	-8266	0	0	0	0
98	PRODUZIONE DISTIBUITA(prezzi ex-fabric	494770	494770	0	0	0	0	1253949	0	0	0	0
99	Importazioni da paesi CEE(prezzi CIF)	14622	14622	0	0	0	0	26696	0	0	0	0
100	Importazioni da altri paesi(prezzi CIF)	11262	11262	0	0	0	0	153026	0	0	0	0
101	TOTALE IMPORTAZIONI(prezzi CIF)	25884	25884	0	0	0	0	179722	0	0	0	0
102	Imposte indirette su import, da paesi CE	0	0	0	0	0	0	0	0	0	0	0
103	IVA gravante su importazioni paesi CEE	143	143	0	0	0	0	1126	0	0	0	0
104	Imposte indirette su import, da altri pa	334	334	0	0	0	0	1058	0	0	0	0
105	IVA gravante su importaz, da altri paesi	124	124	0	0	0	0	1368	0	0	0	0
106	TOTALE IMPOSTE INDIRETTE SU IMPORTAZION	334	334	0	0	0	0	1058	0	0	0	0
107	IMPORTAZ. PAESI CEE (prezzi fuori dogana)	14765	14765	0	0	0	0	27822	0	0	0	0
108	IMPORTAZ. ALTRI PAESI (prezzi fuori dogan	11720	11720	0	0	0	0	155452	0	0	0	0
109	TOTALE IMPORTAZIONI(prezzi fuori dogana	26485	26485	0	0	0	0	183274	0	0	0	0
110	IVA gravante su produzione e importazio	11671	11671	0	0	0	0	27931	0	0	0	0
111	RISORSE DISPONIBILI(prezzi ex-fabbrica)	521255	521255	0	0	0	0	1437223	0	0	0	0

TAV. 2- TAVOLA INTERSETTORIALE DELL'ECONOMIA ITALIANA A 84 BRANCHE PRODUTTIVE, A PREZZI DEPART-USINE, AL NETTO DELL'IVA
MILIONI DI LIRE

BRANCHE	33 Aeromobili e riparazioni				34 Carni fresche e conservate ed altri prodotti della macellazione			
	TOTALE	PI	IT	IC	TOTALE	PI	IT	IC
1 Prodotti delle coltivazioni e delle for	0	0	0	0	6609	6609	0	0
2 Prodotti zootecnici (compresa la caccia	0	0	0	0	4766869	3782426	984443	717080
3 Vino e olio d'oliva di pressione	0	0	0	0	0	0	0	0
4 Legname	0	0	0	0	373	373	0	0
5 Prodotti della pesca	0	0	0	0	0	0	0	0
6 Carbone, lignite e agglomerati	0	0	0	0	0	0	0	0
7 Prodotti della cokificazione	117	117	0	0	4	4	0	0
8 Petrolio greggio, gas naturale e prodot	6799	6642	67	23	17465	17309	156	78
9 Energia elettrica, vapore, acqua calda e	6381	6381	0	0	24978	24978	0	0
10 Gas distribuito	1224	1140	84	16	2424	2424	0	0
11 Acqua (raccolta, depurazione, distribuz	0	0	0	0	3204	3204	0	0
12 Combustibili nucleari	0	0	0	0	0	0	0	0
13 Minerali metalliferi ferrosi (estrazione)	18067	15340	2727	1912	13289	11284	2005	1406
14 Minerali metalliferi non ferrosi (estra	33399	22046	11353	4994	0	0	0	0
15 Minerali non metalliferi (estrazione e	0	0	0	0	0	0	0	0
16 Calce, cemento, gesso e manufatti	0	0	0	0	150	150	0	0
17 Laterizi, ceramiche, gres e abrasivi	248	248	0	0	153	153	0	0
18 Vetro e prodotti in vetro	1378	132	1246	837	1004	1004	0	0
19 Prodotti dell'industria chimica primar	5554	4627	927	576	9810	9810	0	0
20 Prodotti dell'industria chimica second	5414	4336	1078	956	3839	3839	0	0
21 Prodotti farmaceutici	0	0	0	0	1674	1674	0	0
22 Fibre tessili artificiali e sintetiche	0	0	0	0	0	0	0	0
23 Prodotti in metallo, escluse macchine e	15386	14644	742	496	12714	12302	412	275
24 Macchine agricole	0	0	0	0	0	0	0	0
25 Macchine industriali	15560	12102	3458	1896	5557	4522	1035	574
26 Macchine per ufficio, strumenti di prec	24467	19622	4845	1282	0	0	0	0
27 Apparecchiature dell'industria elettro	22360	9715	12645	7690	168	97	71	43
28 Macchine, appar. e strum. elettrici e di	20740	19914	826	536	3523	3383	140	91
29 Autoveicoli e relativi motori	0	0	0	0	0	0	0	0
30 Motocicli, biciclette e parti staccate	0	0	0	0	0	0	0	0
31 Materiale rotabile ferroviario e ri	0	0	0	0	0	0	0	0
32 Navi metalliche, carpenteria navale in	0	0	0	0	0	0	0	0
33 Aeromobili e riparazioni	215121	21612	193509	82871	0	0	0	0
34 Carni fresche e conservate ed altri pro	0	0	0	0	447240	0	447240	3553401
35 Latte e prodotti della trasformazione d	0	0	0	0	219	219	0	0
36 Prodotti della filatura e molitura di c	0	0	0	0	0	0	0	0
37 Prodotti della panificazione (compresi b	0	0	0	0	0	0	0	0
38 Prodotti della pastificazione	0	0	0	0	0	0	0	0
39 Prodotti dolciari (esclusi biscotti, pa	0	0	0	0	0	0	0	0
40 Prodotti della lavorazione delle barba	0	0	0	0	74	74	0	0
41 Prodotti della conservazione delle barba	0	0	0	0	0	0	0	0
42 Altri prodotti alimentari non altrove c	0	0	0	0	11889	11190	699	251
43 Mangimi	0	0	0	0	0	0	0	0
44 Alcool di 2.a categoria, acquaviti, lig	0	0	0	0	0	0	0	0
45 Birra, malto ed estratti di malto	0	0	0	0	0	0	0	0
46 Bevande analcoliche	0	0	0	0	0	0	0	0
47 Tabacchi lavorati	0	0	0	0	0	0	0	0
48 Prodotti della filatura, tessitura e per	0	0	0	0	757	757	0	0
49 Prodotti della maglieria, guanti in magl	0	0	0	0	0	0	0	0
50 Prodotti della confezione del vestiario	852	852	0	0	1256	1256	0	0

TAV.2- TAVOLA INTERSETTORIALE DELL'ECONOMIA ITALIANA A 84 BRANCHE PRODUTTIVE, A PREZZI DEPART-USINE, AL NETTO DELL'IVA
MILLIONI DI LIRE

BRANCHE	35 Latte e prodotti della tra- formazione del latte				36 Prodotti della filatura e mo- litura di cereali e legumi			
	TOTALE	PI	IT	IC	TOTALE	PI	IT	IC
1 Prodotti delle coltivazioni e delle for	0	0	0	0	2421963	1752488	669475	314608
2 Prodotti zootecnici (compresa la caccia	2109239	2109239	0	0	0	0	0	0
3 Vino e olio d'oliva di pressione	0	0	0	0	0	0	0	0
4 Legname	36	36	0	0	125	125	0	0
5 Prodotti della pesca	0	0	0	0	0	0	0	0
6 Carbone, lignite e agglomerati	0	0	0	0	0	0	0	0
7 Prodotti della cokefazione	4	4	0	0	27	27	0	0
8 Petrolio greggio, gas naturale e prodot	30238	29963	275	135	11428	11229	199	57
9 Energia elettrica, vapore, acqua calda e	23340	23340	0	0	26561	26561	0	0
10 Gas distribuito	3897	3897	0	0	4535	4486	49	0
11 Acqua (raccolta, depurazione, distribuz	1438	1438	0	0	1831	1831	0	0
12 Combustibili nucleari	0	0	0	0	0	0	0	0
13 Minerali metalliferi ferrosi (estrazione)	7689	6529	1160	813	0	0	0	0
14 Minerali metalliferi non ferrosi (estra	1284	848	436	192	0	0	0	0
15 Minerali non metalliferi (estrazione e	0	0	0	0	0	0	0	0
16 Calce, cemento, gesso e manufatti	0	0	0	0	0	0	0	0
17 Laterizi, ceramiche, gres e abrasivi	0	0	0	0	0	0	0	0
18 Vetro e prodotti in vetro	2379	2379	0	0	0	0	0	0
19 Prodotti dell'industria chimica primar	13298	13298	0	0	2053	2053	0	0
20 Prodotti dell'industria chimica second	5917	5917	0	0	1331	1331	0	0
21 Prodotti farmaceutici	2502	2502	0	0	0	0	0	0
22 Fibre tessili artificiali e sintetiche	0	0	0	0	0	0	0	0
23 Prodotti in metallo, escluse macchine e	2894	2800	94	63	2538	2456	82	55
24 Macchine agricole	0	0	0	0	0	0	0	0
25 Macchine industriali	5496	4451	1045	588	1275	1091	184	98
26 Macchine per ufficio, strumenti di prec	0	0	0	0	126	122	4	3
27 Apparecchiature dell'industria elettro	245	142	103	63	19	11	8	5
28 Macchine, appar. e strum. elettrici e di	2924	2807	117	76	1350	1296	54	35
29 Autoveicoli e relativi motori	0	0	0	0	0	0	0	0
30 Motocicli, biciclette e parti staccate	0	0	0	0	0	0	0	0
31 Materiale rotabile ferroviario e ri	0	0	0	0	0	0	0	0
32 Navi metalliche, carpenteria navale in	0	0	0	0	0	0	0	0
33 Aeromobili e riparazioni	0	0	0	0	0	0	0	0
34 Carni fresche e conservate ed altri pro	6387	5713	674	106	0	0	0	0
35 Latte e prodotti della trasformazione d	258973	0	258973	258953	0	0	0	0
36 Prodotti della filatura e molitura di c	0	0	0	0	33382	33382	181	0
37 Prodotti della panificazione (compresi b	0	0	0	0	0	0	0	0
38 Prodotti della pastificazione	0	0	0	0	0	0	0	0
39 Prodotti dolciari (esclusi biscotti, pa	0	0	0	0	0	0	0	0
40 Prodotti della lavorazione delle barb	6174	5480	694	651	0	0	0	0
41 Prodotti della conservazione e trasfor	0	0	0	0	0	0	0	0
42 Altri prodotti alimentari non altrove c	9665	9665	0	0	2524	2524	0	0
43 Mangimi	0	0	0	0	0	0	0	0
44 Alcool di 2.a categoria, acquaviti, liq	0	0	0	0	0	0	0	0
45 Birra, malto ed estratti di malto	0	0	0	0	0	0	0	0
46 Bevande analcoliche	0	0	0	0	0	0	0	0
47 Tabacchi lavorati	0	0	0	0	0	0	0	0
48 Prodotti della filatura, tessitura e per	799	799	0	0	3348	3348	0	0
49 Prodotti della maglieria, guanti in magl	0	0	0	0	0	0	0	0
50 Prodotti della confezione del vestigio	1061	1061	0	0	665	665	0	0

TAV.2- TAVOLA INTERSETTORIALE DELL'ECONOMIA ITALIANA A 84 BRANCHE PRODUTTIVE, A PREZZI DEPART-USINE, AL NETTO DELL'IVA
MILLIONI DI LIRE

BRANCHE	37 Prodotti della panificazione (compresi biscotti, pasticceria fresca e lieviti)				38 Prodotti della pasticceria			
	TOTALE	PI	IT	IC	TOTALE	PI	IT	IC
1 Prodotti delle coltivazioni e delle for	19364	19364	0	0	5403	5403	0	0
2 Prodotti zootecnici (compresa la caccia	27422	26907	515	259	13823	13559	264	131
3 Vino e olio d'oliva di pressione	299	299	0	0	0	0	0	0
4 Legname	417	417	0	0	48	48	0	0
5 Prodotti della pesca	0	0	0	0	0	0	0	0
6 Carbone, lignite e agglomerati	25	0	25	10	0	0	0	0
7 Prodotti della cokefazione	0	0	0	0	0	0	0	0
8 Petrolio greggio, gas naturale e prodot	21168	20830	338	92	11324	11090	234	63
9 Energia elettrica, vapore, acqua calda e	19768	17804	1964	0	13296	13296	0	0
10 Gas distribuito	10454	10312	142	28	3955	3955	43	0
11 Acqua (raccolta, depurazione, distribuz	1396	1396	0	0	763	763	0	0
12 Combustibili nucleari	0	0	0	0	0	0	0	0
13 Minerali metalliferi ferrosi (estrazione	809	688	121	85	0	0	0	0
14 Minerali metalliferi non ferrosi (estra	1092	721	371	163	0	0	0	0
15 Minerali non metalliferi (estrazione e	0	0	0	0	0	0	0	0
16 Calce, cemento, gesso e manufatti	0	0	0	0	0	0	0	0
17 Laterizi, ceramiche, gres e abrasivi	0	0	0	0	0	0	0	0
18 Vetro e prodotti in vetro	0	0	0	0	0	0	0	0
19 Prodotti dell'industria chimica primar	41027	22615	18412	10877	27213	19714	7499	4406
20 Prodotti dell'industria chimica second	8319	5488	2831	2465	9367	6651	2716	2361
21 Prodotti farmaceutici	3470	3470	0	0	0	0	0	0
22 Fibre tessili artificiali e sintetiche	0	0	0	0	0	0	0	0
23 Prodotti in metallo, escluse macchine e	11122	10762	360	240	5709	5524	185	123
24 Macchine agricole	0	0	0	0	0	0	0	0
25 Macchine industriali	1840	1576	264	141	1736	1486	250	132
26 Macchine per ufficio, strumenti di prec	288	279	9	6	317	307	10	7
27 Apparecchiature dell'industria elettro	31	18	13	8	44	26	18	11
28 Macchine, appar. e strum. elettrici e di	2041	1960	81	53	1259	1208	51	33
29 Autoveicoli e relativi motori	0	0	0	0	0	0	0	0
30 Motocicli, biciclette e parti staccate	0	0	0	0	0	0	0	0
31 Materiale rotabile ferrotramviario e ri	0	0	0	0	0	0	0	0
32 Navi metalliche, carpenteria navale in	0	0	0	0	0	0	0	0
33 Aeromobili e riparazioni	0	0	0	0	0	0	0	0
34 Carni fresche e conservate ed altri pro	13306	13306	0	0	5330	5330	0	0
35 Latte e prodotti della trasformazione d	19923	14394	5529	5439	1928	1028	0	0
36 Prodotti della filatura e molitura di c	1423441	1423441	0	0	731950	731950	0	0
37 Prodotti della panificazione (compresi b	0	0	0	0	0	0	0	0
38 Prodotti della pasticceria	0	0	0	0	0	0	0	0
39 Prodotti dolciari (esclusi biscotti, pa	51876	51876	0	0	0	0	0	0
40 Prodotti della lavorazione delle barbabi	48185	42583	5602	5227	0	0	0	0
41 Prodotti della conservazione e trasform	35616	35616	0	0	1828	1828	0	0
42 Altri prodotti alimentari non altrove c	98187	96829	1358	1342	18963	18544	419	351
43 Mangimi	0	0	0	0	0	0	0	0
44 Alcool di 2.a categoria, acquaviti, liq	4433	4433	0	0	0	0	0	0
45 Birra, malto ed estratti di malto	0	0	0	0	0	0	0	0
46 Bevande analcoliche	0	0	0	0	0	0	0	0
47 Tabacchi lavorati	0	0	0	0	0	0	0	0
48 Prodotti della filatura, tessitura e per	1011	1011	0	0	987	987	0	0
49 Prodotti della maglieria, guanti in magl	0	0	0	0	0	0	0	0
50 Prodotti della confezione del vestiario	1191	1191	0	0	364	364	0	0

TAV. 2- TAVOLA INTERSETTORIALE DELL'ECONOMIA ITALIANA A 84 BRANCHE PRODUTTIVE, A PREZZI DEPART-USINE, AL NETTO DELL'I.V.A MILIONI DI LIRE

BRANCHE	39 Prodotti dolciari (esclusi biscotti, pasticceria fresca e lieviti)				40 Prodotti della lavorazione delle barbabietole (zucchero, melasso, ecc.)			
	TOTALE	PI	IT	IC	TOTALE	PI	IT	IC
1 Prodotti delle coltivazioni e delle for	152689	36232	116457	1002	465634	465634	0	0
2 Prodotti zootecnici (compresa la caccia	10007	9818	189	95	0	0	0	0
3 Vino e olio d'oliva di pressione	0	0	0	0	0	0	0	0
4 Legname	113	113	0	0	5	5	0	0
5 Prodotti della pesca	0	0	0	0	0	0	0	0
6 Carbone, lignite e agglomerati	0	0	0	0	0	0	0	0
7 Prodotti della cokerizzazione	0	0	0	0	5291	5291	0	0
8 Petrolio greggio, gas naturale e prodot	6185	6099	87	26	12698	12565	133	46
9 Energia elettrica, vapore, acqua calda e	9879	9879	0	0	12440	12440	0	0
10 Gas distribuito	6171	6075	96	29	12556	12386	170	34
11 Acqua (raccolta, depurazione, distribuz	848	848	0	0	1000	1000	0	0
12 Combustibili nucleari	0	0	0	0	0	0	0	0
13 Minerali metalliferi ferrosi (estrazione	14957	12700	2257	1582	113	96	17	12
14 Minerali metalliferi non ferrosi (estra	4144	2735	1409	620	118	78	40	18
15 Minerali non metalliferi (estrazione e	0	0	0	0	5738	5158	580	421
16 Calce, cemento, gesso e manufatti	559	559	0	0	659	659	0	0
17 Laterizi, ceramiche, gres e abrasivi	5780	5780	0	0	0	0	0	0
18 Vetro e prodotti in vetro	11619	11619	0	0	0	0	0	0
19 Prodotti dell'industria chimica primar	31782	21174	10608	6224	6238	4162	2076	1223
20 Prodotti dell'industria chimica second	9628	5084	4544	3956	2895	2895	0	0
21 Prodotti farmaceutici	0	0	0	0	0	0	0	0
22 Fibre tessili artificiali e sintetiche	0	0	0	0	0	0	0	0
23 Prodotti in metallo, escluse macchine e	12361	11961	400	267	2344	2268	76	51
24 Macchine agricole	0	0	0	0	0	0	0	0
25 Macchine industriali	1468	1257	211	112	1145	979	166	88
26 Macchine per ufficio, strumenti di prec	324	314	10	7	460	445	15	10
27 Apparecchiature dell'industria elettro	297	172	125	76	75	43	32	19
28 Macchine, appar. e strum. elettrici e di	1003	963	40	26	695	668	27	18
29 Autoveicoli e relativi motori	0	0	0	0	0	0	0	0
30 Motocicli, biciclette e parti staccate	0	0	0	0	0	0	0	0
31 Materiale rotabile ferroviario e ri	0	0	0	0	0	0	0	0
32 Navi metalliche, carpenteria navale in	0	0	0	0	0	0	0	0
33 Aeromobili e riparazioni	0	0	0	0	0	0	0	0
34 Carni fresche e conservate ed altri pro	0	0	0	0	0	0	0	0
35 Latte e prodotti della trasformazione d	52755	38039	14716	14480	0	0	0	0
36 Prodotti della filatura e molitura di c	1830	1830	0	0	0	0	0	0
37 Prodotti della panificazione (compresi b	0	0	0	0	0	0	0	0
38 Prodotti della pastificazione	0	0	0	0	0	0	0	0
39 Prodotti dolciari (esclusi biscotti, pa	19149	0	19149	5275	0	0	0	0
40 Prodotti della lavorazione delle barbab	146374	126276	20098	18740	38973	0	0	17592
41 Prodotti della conservazione e trasform	7891	5637	2254	4	0	0	0	0
42 Altri prodotti alimentari non altrove c	41707	40331	1376	1297	11759	11759	0	0
43 Mangimi	0	0	0	0	0	0	0	0
44 Alcool di 2.a categoria, acquaviti, liq	13796	13276	520	460	0	0	0	0
45 Birra, malto ed estratti di malto	0	0	0	0	0	0	0	0
46 Bevande analcoliche	0	0	0	0	0	0	0	0
47 Tabacchi lavorati	0	0	0	0	0	0	0	0
48 Prodotti della filatura, tessitura e per	361	361	0	0	1930	1930	0	0
49 Prodotti della maglieria, guanti in magl	0	0	0	0	0	0	0	0
50 Prodotti della confezione del vestiario	704	704	0	0	253	253	0	0

TAV. 2- TAVOLA INTERSETTORIALE DELL'ECONOMIA ITALIANA A 84 BRANCHE PRODUTTIVE, A PREZZI DEPART-USINE, AL NETTO DELL'IVA MILIONI DI LIRE

BRANCHE	41 Prodotti della conservazione e trasformazione di frutta e ortaggi				42 Altri prodotti alimentari non altrove classificati (prodotti amidacei, olii e grassi, conservazione del pesce, ecc.)			
	TOTALE	PI	IT	IC	TOTALE	PI	IT	IC
1 Prodotti delle coltivazioni e delle for	464273	441950	22313	1771	1110068	39713	1070355	23189
2 Prodotti zootecnici (compresa la caccia	0	0	0	0	7278	7127	151	75
3 Vino e olio d'oliva di pressione	223	223	0	0	316634	217316	99318	587
4 Legname	108	108	0	0	259	259	0	0
5 Prodotti della pesca	31	0	31	12	101381	32784	68597	14384
6 Carbone, lignite e agglomerati	0	0	0	0	2	2	0	10
7 Prodotti della cokefazione	24155	24036	119	60	33047	32731	316	159
8 Petrolio greggio, gas naturale e prodot	13249	13249	0	0	37063	37063	0	0
9 Energia elettrica, vapore, acqua calda e	5004	4924	80	25	9970	9825	145	361
10 Gas distribuito	830	830	0	0	1518	1518	0	0
11 Acqua (raccolta, depurazione, distribuzi	0	0	0	0	0	0	0	0
12 Combustibili nucleari	64465	54737	9728	6821	54965	30853	24112	121271
13 Minerali metalliferi ferrosi (estrazione)	16254	10728	5526	2431	4658	3074	1584	6971
14 Minerali metalliferi non ferrosi (estra	0	0	0	0	724	492	232	221
15 Minerali non metalliferi (estrazione e	0	0	0	0	724	724	0	0
16 Calce, cemento, gesso e manufatti	0	0	0	0	0	0	0	0
17 Laterizi, ceramiche, gres e abrasivi	0	0	0	0	3964	3964	0	0
18 Vetro e prodotti in vetro	25533	25287	246	235	43805	43777	28	161
19 Prodotti dell'industria chimica primar	11219	7602	3617	2126	33299	22847	10452	61331
20 Prodotti dell'industria chimica second	4200	4200	0	0	13452	8783	4669	40581
21 Prodotti farmaceutici	0	0	0	0	4081	4081	0	0
22 Fibre tessili artificiali e sintetiche	0	0	0	0	0	0	0	0
23 Prodotti in metallo, escluse macchine e	19163	18543	620	414	32563	31508	1055	704
24 Macchine agricole	0	0	0	0	0	0	0	0
25 Macchine industriali	3342	2721	621	344	5483	4463	1020	564
26 Macchine per ufficio, strumenti di prec	1108	1071	37	24	1826	1767	59	391
27 Apparecchiature dell'industria elettric	63	36	27	16	124	72	52	321
28 Macchine, appar. e strum. elettric e di	1801	1729	72	47	5240	5032	208	1351
29 Autoveicoli e relativi motori	0	0	0	0	0	0	0	0
30 Motocicli, biciclette e parti staccate	0	0	0	0	0	0	0	0
31 Materiale rotabile ferrotramviario e ri	0	0	0	0	0	0	0	0
32 Navi metalliche, carpenteria navale in	0	0	0	0	0	0	0	0
33 Aeronobili e riparazioni	0	0	0	0	0	0	0	0
34 Carni fresche e conservate ed altri pro	403	403	0	0	39118	24871	14247	6616
35 Latte e prodotti della trasformazione d	0	0	0	0	3865	2365	1500	1500
36 Prodotti della filatura e molitura di c	4557	4557	0	0	81412	81412	0	0
37 Prodotti della panificazione (compresi b	0	0	0	0	0	0	0	0
38 Prodotti della pasticceria	0	0	0	0	0	0	0	0
39 Prodotti dolciari (esclusi biscotti, pa	0	0	0	0	32831	32831	0	0
40 Prodotti della lavorazione delle barbab	56849	50349	6500	6067	8126	7204	922	864
41 Prodotti della conservazione e trasform	3029	0	3029	606	18922	18922	0	0
42 Altri prodotti alimentari non altrove c	60889	60889	0	0	334579	149462	185117	73429
43 Mangimi	0	0	0	0	0	0	0	0
44 Alcol di 2.a categoria, acquaviti, lig	1772	1772	0	0	5828	5828	0	0
45 Birra, malto ed estratti di malto	0	0	0	0	763	239	524	404
46 Bevande analcoliche	639	639	0	0	3338	3338	0	0
47 Tabacchi lavorati	0	0	0	0	0	0	0	0
48 Prodotti della filatura, tessitura e per	439	439	0	0	4049	4049	0	0
49 Prodotti della maglieria, quanti in magl	0	0	0	0	0	0	0	0
50 Prodotti della confezione del vestiario	726	726	0	0	1257	1257	0	0

TAV.2- TAVOLA INTERSETTORIALE DELL'ECONOMIA ITALIANA A 84 BRANCHE PRODUTTIVE, A PREZZI DEPART-USINE, AL NETTO DELL'IVA
MILIONI DI LIRE

BRANCHE	43 Mangimi					44 Alcoli di 2.a categoria, acquaviti, liquori e vini speciali						
	TOTALE	PI	IF	IC	TOTALE	PI	IF	IC	TOTALE	PI	IF	IC
1 Prodotti delle coltivazioni e delle for	56815	214840	353975	64063	76621	74421	2200		76621	74421	2200	760
2 Prodotti zootecnici (compresa la caccia	4039	4039	0	0	295	295	0	0	295	295	0	0
3 Vino e olio d'oliva di pressione	0	0	0	0	132036	132036	0	0	132036	132036	0	0
4 Legname	19	19	0	0	25	25	0	0	25	25	0	0
5 Prodotti della pesca	7022	7022	0	0	56	56	0	0	56	56	12	0
6 Carbone, lignite e agglomerati	0	0	0	0	0	0	0	0	0	0	0	0
7 Prodotti della cokelazione	0	0	0	0	0	0	0	0	0	0	0	0
8 Petrolio greggio, gas naturale e prodot	16350	16290	60	21	8632	8551	81	27	8632	8551	81	27
9 Energia elettrica, vapore, acqua calda e	20095	20095	0	0	1932	1932	0	0	1932	1932	0	0
10 Gas distribuito	3545	3506	39	0	3127	3127	0	0	3127	3127	0	0
11 Acqua (raccolta, depurazione, distribuz	1194	1194	0	0	365	365	0	0	365	365	0	0
12 Combustibili nucleari	0	0	0	0	0	0	0	0	0	0	0	0
13 Minerali metalliferi ferrosi (estrazione	2577	2187	390	273	3105	2637	468	328	3105	2637	468	328
14 Minerali metalliferi non ferrosi (estra	590	389	201	88	2704	1786	918	404	2704	1786	918	404
15 Minerali non metalliferi (estrazione e	0	0	0	0	467	79	388	281	467	79	388	281
16 Calce, cemento, gesso e manufatti	0	0	0	0	2271	2271	0	0	2271	2271	0	0
17 Laterizi, ceramiche, gres e abrasivi	0	0	0	0	5726	5726	0	0	5726	5726	0	0
18 Vetro e prodotti in vetro	3470	3470	0	0	46587	46561	26	15	46587	46561	26	15
19 Prodotti dell' industria chimica primar	32335	24396	7939	4302	14632	9902	4730	2963	14632	9902	4730	2963
20 Prodotti dell' industria chimica second	9386	7127	2259	1904	2639	2639	0	0	2639	2639	0	0
21 Prodotti farmaceutici	39516	39516	0	0	0	0	0	0	0	0	0	0
22 Fibre tessili artificiali e sintetiche	0	0	0	0	0	0	0	0	0	0	0	0
23 Prodotti in metallo, escluse macchine e	7687	7438	249	166	11947	8080	3867	2221	11947	8080	3867	2221
24 Macchine agricole	0	0	0	0	0	0	0	0	0	0	0	0
25 Macchine industriali	1747	1495	252	134	1108	413	695	472	1108	413	695	472
26 Macchine per ufficio, strumenti di prec	478	463	15	10	0	0	0	0	0	0	0	0
27 Apparecchiature dell' industria elettro	24	14	10	6	18	10	8	5	18	10	8	5
28 Macchine, appar. e strum. elettrici e di	1426	1369	57	37	699	672	27	18	699	672	27	18
29 Autoveicoli e relativi motori	0	0	0	0	0	0	0	0	0	0	0	0
30 Motocicli, biciclette e parti staccate	0	0	0	0	0	0	0	0	0	0	0	0
31 Materiale rotabile ferroviario e ri	0	0	0	0	0	0	0	0	0	0	0	0
32 Navi metalliche, carpenteria navale in	0	0	0	0	0	0	0	0	0	0	0	0
33 Aeronobili e riparazioni	0	0	0	0	0	0	0	0	0	0	0	0
34 Carni fresche e conservate ed altri pro	47687	8449	39238	13330	0	0	0	0	0	0	0	0
35 Latte e prodotti della trasformazione d	50014	50014	0	0	0	0	0	0	0	0	0	0
36 Prodotti della filatura e molitura di c	248865	243171	5695	285	0	0	0	0	0	0	0	0
37 Prodotti della panificazione (compresi t	0	0	0	0	0	0	0	0	0	0	0	0
38 Prodotti della pastificazione	0	0	0	0	0	0	0	0	0	0	0	0
39 Prodotti dolciari (esclusi biscotti, pa	0	0	0	0	1441	1441	0	0	1441	1441	0	0
40 Prodotti della lavorazione delle barbab	14299	14299	0	0	21358	17930	3428	3197	21358	17930	3428	3197
41 Prodotti della conservazione e trasform	0	0	0	0	0	0	0	0	0	0	0	0
42 Altri prodotti alimentari non altrove c	25044	16159	8885	383	11524	11524	0	0	11524	11524	0	0
43 Mangimi	0	0	0	0	0	0	0	0	0	0	0	0
44 Alcoli di 2.a categoria, acquaviti, liq	0	0	0	0	13791	9920	3871	3187	13791	9920	3871	3187
45 Birra, malto ed estratti di malto	0	0	0	0	0	0	0	0	0	0	0	0
46 Bevande analcoliche	0	0	0	0	0	0	0	0	0	0	0	0
47 Tabacchi lavorati	0	0	0	0	0	0	0	0	0	0	0	0
48 Prodotti della filatura, tessitura e per	1253	1253	0	0	27	27	0	0	27	27	0	0
49 Prodotti della maglieria, guanti in magl	0	0	0	0	0	0	0	0	0	0	0	0
50 Prodotti della confezione del vestiario	333	333	0	0	436	436	0	0	436	436	0	0

TAV. 2- TAVOLA INTERSETTORIALE DELL'ECONOMIA ITALIANA A 84 BRANCHE PRODUTTIVE, A PREZZI DEPART-USINE, AL NETTO DELL'IVA MILIONI DI LIRE

BRANCHE	45 Birra, malto ed estratti di malto				46 Bevande analcoliche			
	TOTALE	PI	IT	IC	TOTALE	PI	IT	IC
1 Prodotti delle coltivazioni e delle for	41760	26395	15365	9817	0	0	0	0
2 Prodotti zootecnici (compresa la caccia	0	0	0	0	0	0	0	0
3 Vino e olio d'oliva di pressione	0	0	0	0	0	0	0	0
4 Legname	9	9	0	0	0	0	0	0
5 Prodotti della pesca	0	0	0	0	0	0	0	0
6 Carbone, lignite e agglomerati	0	0	0	0	0	0	0	0
7 Prodotti della cokafazione	0	0	0	0	0	0	0	0
8 Petrolio greggio, gas naturale e prodot	10041	9998	43	17	11209	10957	252	85
9 Energia elettrica, vapore, acqua calda e	4043	4043	0	0	2610	2610	0	0
10 Gas distribuito	3195	3195	0	0	1268	1268	0	0
11 Acqua (raccolta, depurazione, distribuz	556	556	0	0	1115	1115	0	0
12 Combustibili nucleari	0	0	0	0	0	0	0	0
13 Minerali metalliferi ferrosi (estrazione	9185	3995	5190	2894	14752	8979	5773	3021
14 Minerali metalliferi non ferrosi (estra	2019	730	1289	402	7190	4747	2443	1075
15 Minerali non metalliferi (estrazione e	0	0	0	0	0	0	0	0
16 Calce, cemento, gesso e manufatti	842	842	0	0	1417	1417	0	0
17 Laterizi, ceramiche, gres e abrasilvi	2533	2533	0	0	3571	3571	0	0
18 Vetro e prodotti in vetro	24171	17948	6223	4456	29073	29073	0	0
19 Prodotti dell' industria chimica primar	11530	9121	2409	1506	28216	18528	9688	6057
20 Prodotti dell' industria chimica second	2082	2082	0	0	5087	3258	1829	1624
21 Prodotti farmaceutici	0	0	0	0	0	0	0	0
22 Fibre tessili artificiali e sintetiche	0	0	0	0	0	0	0	0
23 Prodotti in metallo, escluse macchine e	6233	4044	2189	1264	9444	6132	3312	1912
24 Macchine agricole	0	0	0	0	0	0	0	0
25 Macchine industriali	940	351	589	400	0	0	0	0
26 Macchine per ufficio, strumenti di prec	0	0	0	0	0	0	0	0
27 Apparecchiature dell' industria elettro	15	9	6	4	0	0	0	0
28 Macchine, appar. e strum. elettricci e di	227	218	9	6	575	552	23	15
29 Autoveicoli e relativi motori	0	0	0	0	0	0	0	0
30 Motocicli, biciclette e parti staccate	0	0	0	0	0	0	0	0
31 Materiale rotabile ferrottramviario e ri	0	0	0	0	0	0	0	0
32 Navi metalliche, carpenteria navale in	0	0	0	0	0	0	0	0
33 Aeromobili e riparazioni	0	0	0	0	0	0	0	0
34 Carni fresche e conservate ed altri pro	0	0	0	0	0	0	0	0
35 Latte e prodotti della trasformazione d	0	0	0	0	0	0	0	0
36 Prodotti della filatura e molitura di c	2724	2724	0	0	0	0	0	0
37 Prodotti della panificazione (compresi b	0	0	0	0	0	0	0	0
38 Prodotti della pastificazione	0	0	0	0	0	0	0	0
39 Prodotti dolciari (esclusi biscotti, pa	188	188	0	0	0	0	0	0
40 Prodotti della lavorazione delle barbab	1708	1708	0	0	0	0	0	0
41 Prodotti della conservazione e trasform	0	0	0	0	52619	46775	5844	5454
42 Altri prodotti alimentari non altrove c	0	0	0	0	30637	30637	0	0
43 Mangimi	0	0	0	0	1470	1470	0	0
44 Alcool di 2.a categoria, acquaviti, lig	0	0	0	0	0	0	0	0
45 Birra, malto ed estratti di malto	16584	0	16584	16409	0	0	0	0
46 Bevande analcoliche	0	0	0	0	0	0	0	0
47 Tabacchi lavorati	0	0	0	0	0	0	0	0
48 Prodotti della filatura, tessitura e per	53	53	0	0	0	0	0	0
49 Prodotti della maglieria, guanti in magl	0	0	0	0	0	0	0	0
50 Prodotti della confezione del vestiario	134	134	0	0	280	280	0	0

TAV. 2- TAVOLA INTERSETTORIALE DELL'ECONOMIA ITALIANA A 84 BRANCHE PRODUTTIVE, A PREZZI DEPART-USINE, AL NETTO DELL'IVA MILIONI DI LIRE

BRANCHE	47 Tabacchi lavorati				48 Prodotti della filatura, tessitura e perfezionamento dei tessuti, tappeti, tappezzerie e altri prodotti tessili			
	TOTALE	PI	IT	IC	TOTALE	PI	IT	IC
1 Prodotti delle coltivazioni e delle for	178732	110031	68701	946	322663	8840	313823	7065
2 Prodotti zootecnici (compresa la caccia	0	0	0	0	226082	26787	199295	48244
3 Vino e olio d'oliva di pressione	0	0	0	0	0	0	0	0
4 Legname	0	0	0	0	112	112	0	0
5 Prodotti della pesca	0	0	0	0	379	379	0	0
6 Carbone, lignite e agglomerati	10	0	10	0	21	0	21	0
7 Prodotti della cokefazione	0	0	0	0	85	85	0	0
8 Petrolio greggio, gas naturale e prodot	1888	1859	29	0	42082	41290	792	268
9 Energia elettrica, vapore, acqua calda e	1590	1590	0	0	130855	127941	2914	0
10 Gas distribuito	322	322	0	0	34649	34116	533	106
11 Acqua (raccolta, depurazione, distribuz	12	12	0	0	2639	2639	0	0
12 Combustibili nucleari	0	0	0	0	0	0	0	0
13 Minerali metalliferi ferrosi (estrazione	253	216	37	26	0	0	0	0
14 Minerali metalliferi non ferrosi (estra	1871	934	937	280	0	0	0	0
15 Minerali non metalliferi (estrazione e	0	0	0	0	0	0	0	0
16 Calce, cemento, gesso e manufatti	0	0	0	0	0	0	0	0
17 Laterizi, ceramiche, gres e abrasivi	0	0	0	0	0	0	0	0
18 Vetro e prodotti in vetro	0	0	0	0	0	0	0	0
19 Prodotti dell' industria chimica primar	4190	4190	0	0	207189	207189	0	0
20 Prodotti dell' industria chimica second	1172	455	717	526	72470	61234	11236	9454
21 Prodotti farmaceutici	0	0	0	0	0	0	0	0
22 Fibre tessili artificiali e sintetiche	0	0	0	0	894512	520365	374147	285347
23 Prodotti in metallo, escluse macchine e	0	0	0	0	6878	6655	223	149
24 Macchine agricole	0	0	0	0	0	0	0	0
25 Macchine industriali	647	297	350	301	10932	6716	4216	2611
26 Macchine per ufficio, strumenti di prec	0	0	0	0	0	0	0	0
27 Apparecchiature dell' industria elettro	17	10	7	4	163	93	70	42
28 Macchine, appar. e strum. elettricci e di	839	805	34	22	7966	7649	317	206
29 Autoveicoli e relativi motori	0	0	0	0	0	0	0	0
30 Motocicli, biciclette e parti staccate	0	0	0	0	0	0	0	0
31 Materiale rotabile ferrotramviario e ri	0	0	0	0	0	0	0	0
32 Navi metalliche, carpenteria navale in	0	0	0	0	0	0	0	0
33 Aeromobili e riparazioni	0	0	0	0	0	0	0	0
34 Carni fresche e conservate ed altri pro	0	0	0	0	3558	2086	1472	1023
35 Latte e prodotti della trasformazione d	0	0	0	0	0	0	0	0
36 Prodotti della filatura e molitura di c	0	0	0	0	0	0	0	0
37 Prodotti della panificazione (compresi b	0	0	0	0	0	0	0	0
38 Prodotti della pastificazione	0	0	0	0	0	0	0	0
39 Prodotti dolciari (esclusi biscotti, pa	0	0	0	0	0	0	0	0
40 Prodotti della lavorazione delle barb	0	0	0	0	0	0	0	0
41 Prodotti della conservazione e trasforma	0	0	0	0	0	0	0	0
42 Altri prodotti alimentari non altrove c	26	26	0	0	9066	9066	0	0
43 Mangimi	0	0	0	0	0	0	0	0
44 Alcool di 2.a categoria, acquaviti, liq	0	0	0	0	0	0	0	0
45 Birra, malto ed estratti di malto	0	0	0	0	0	0	0	0
46 Bevande analcoliche	0	0	0	0	0	0	0	0
47 Tabacchi lavorati	0	0	0	0	0	0	0	0
48 Prodotti della filatura, tessitura e per	134	134	0	0	3429927	2495234	934693	392734
49 Prodotti della maglieria, quanti in magl	0	0	0	0	0	0	0	0
50 Prodotti della confezione del vestiario	208	208	0	0	7077	7077	0	0

TAV. 2- TAVOLA INTERSETTORIALE DELL'ECONOMIA ITALIANA A 84 BRANCHE PRODUTTIVE, A PREZZI DEPART-USINE, AL NETTO DELL'IVA
MILIONI DI LIRE

BRANCHE	49 Prodotti della maglieria, guanti in maglia e calze				50 Prodotti della confezione del vestiario (compresa pelle e pelliceria) e di articoli per abbigliamento			
	TOTALE	PI	IT	IC	TOTALE	PI	IT	IC
1 Prodotti delle coltivazioni e delle for	0	0	0	0	0	0	0	0
2 Prodotti zootecnici (compresa la caccia	0	0	0	0	0	0	0	0
3 Vino e olio d'oliva di pressione	0	0	0	0	0	0	0	0
4 Legname	0	0	0	0	5	5	0	0
5 Prodotti della pesca	0	0	0	0	35	35	0	0
6 Carbone, lignite e agglomerati	0	0	0	0	0	0	0	0
7 Prodotti della cokafazione	0	0	0	0	0	0	0	0
8 Petrolio greggio, gas naturale e prodot	19342	18921	421	159	42365	41289	1076	378
9 Energia elettrica, vapore, acqua calda e	16682	16682	0	0	65880	65880	0	0
10 Gas distribuito	2609	2570	39	8	4819	4744	75	15
11 Acqua (raccolta, depurazione, distribuzi	201	201	0	0	476	476	0	0
12 Combustibili nucleari	0	0	0	0	0	0	0	0
13 Minerali metalliferi ferrosi (estrazione	0	0	0	0	0	0	0	0
14 Minerali metalliferi non ferrosi (estra	0	0	0	0	0	0	0	0
15 Minerali non metalliferi (estrazione e	0	0	0	0	0	0	0	0
16 Calce, cemento, gesso e manufatti	0	0	0	0	1032	546	486	473
17 Laterizi, ceramiche, gres e abrasivi	310	310	0	0	741	741	0	0
18 vetro e prodotti in vetro	793	793	0	0	2552	2552	0	0
19 Prodotti dell' industria chimica primar	7184	7184	0	0	0	0	0	0
20 Prodotti dell' industria chimica second	4177	2606	1571	1467	20778	20778	0	0
21 Prodotti farmaceutici	0	0	0	0	0	0	0	0
22 Fibre tessili artificiali e sintetiche	33788	33788	0	0	0	0	0	0
23 Prodotti in metallo, escluse macchine e	2619	2534	85	57	15616	12018	3598	2510
24 Macchine agricole	0	0	0	0	0	0	0	0
25 Macchine industriali	2471	1541	930	641	8658	6135	2523	1830
26 Macchine per ufficio, strumenti di prec	0	0	0	0	0	0	0	0
27 Apparecchiature dell' industria elettro	55	31	24	14	160	92	68	41
28 Macchine, appar. e strum. elettrici e di	2685	2578	107	69	7861	7548	313	203
29 Autoveicoli e relativi motori	0	0	0	0	0	0	0	0
30 Motocicli, biciclette e parti staccate	0	0	0	0	0	0	0	0
31 Materiale rotabile ferrotramviario e ri	0	0	0	0	0	0	0	0
32 Navi metalliche, carpenteria navale in	0	0	0	0	0	0	0	0
33 Aeromobili e riparazioni	0	0	0	0	0	0	0	0
34 Carni fresche e conservate ed altri pro	0	0	0	0	4890	4890	0	0
35 Latte e prodotti della trasformazione d	0	0	0	0	0	0	0	0
36 Prodotti della filatura e molitura di c	0	0	0	0	0	0	0	0
37 Prodotti della panificazione (compresi b	0	0	0	0	0	0	0	0
38 Prodotti della pastificazione	0	0	0	0	0	0	0	0
39 Prodotti dolciari (esclusi biscotti, pa	0	0	0	0	0	0	0	0
40 Prodotti della lavorazione delle barbab	0	0	0	0	0	0	0	0
41 Prodotti della conservazione e trasform	0	0	0	0	0	0	0	0
42 Altri prodotti alimentari non altrove c	0	0	0	0	0	0	0	0
43 Mangimi	0	0	0	0	0	0	0	0
44 Alcool di 2.a categoria, acquaviti, liq	0	0	0	0	0	0	0	0
45 Birra, malto ed estratti di malto	0	0	0	0	0	0	0	0
46 Bevande analcoliche	0	0	0	0	0	0	0	0
47 Tabacchi lavorati	0	0	0	0	0	0	0	0
48 Prodotti della filatura, tessitura e per	1471207	1445320	25887	7817	3213528	2978408	235120	169930
49 Prodotti della maglieria, guanti in magl	0	0	0	0	17580	17580	0	0
50 Prodotti della confezione del vestiario	1363	1363	0	0	0	0	0	0

TAV.2- TAVOLA INTERSETTORIALE DELL'ECONOMIA ITALIANA A 84 BRANCHE PRODUTTIVE, A PREZZI DEPART-USINE, AL NETTO DELL'IVA MILIONI DI LIRE

BRANCHE	51 Concia delle pelli e cuoio				52 Articoli in pelle e cuoio			
	TOTALE	PI	IT	IC	TOTALE	PI	IT	IC
1 Prodotti delle coltivazioni e delle for	0	0	0	0	0	0	0	0
2 Prodotti zootecnici (compresa la caccia	118461	4908	113553	39053	0	0	0	0
3 Vino e olio d'oliva di pressione	0	0	0	0	0	0	0	0
4 Legname	0	0	0	0	0	0	0	0
5 Prodotti della pesca	0	0	0	0	6	6	0	0
6 Carbone, lignite e agglomerati	1	0	1	0	0	0	0	0
7 Prodotti della cokefazione	0	0	0	0	0	0	0	0
8 Petrolio greggio, gas naturale e prodot	5824	5666	158	52	2300	2285	15	21
9 Energia elettrica, vapore, acqua calda e	9310	9310	0	0	2025	2025	0	0
10 Gas distribuito	1439	1427	12	2	967	959	8	21
11 Acqua (raccolta, depurazione, distribuiz	337	337	0	0	45	45	0	0
12 Combustibili nucleari	0	0	0	0	0	0	0	0
13 Minerali metalliferi ferrosi (estrazione)	0	0	0	0	0	0	0	0
14 Minerali metalliferi non ferrosi (estra	0	0	0	0	0	0	0	0
15 Minerali non metalliferi (estrazione e	584	584	0	0	362	362	0	0
16 Calce, cemento, gesso e manufatti	966	966	0	0	922	922	0	0
17 Laterizi, ceramiche, gres e abrasivi	1190	1190	0	0	2166	2166	0	0
18 Vetro e prodotti in vetro	1218	1218	0	0	7640	7640	0	0
19 Prodotti dell'industria chimica primar	96110	74232	21878	13543	2797	2797	0	0
20 Prodotti dell'industria chimica second	67109	23227	43882	30948	2678	2678	0	0
21 Prodotti farmaceutici	0	0	0	0	0	0	0	0
22 Fibre tessili artificiali e sintetiche	0	0	0	0	0	0	0	0
23 Prodotti in metallo, escluse macchine e	1616	1563	53	35	7241	7006	235	157
24 Macchine agricole	0	0	0	0	0	0	0	0
25 Macchine industriali	2244	1903	341	194	1225	1110	115	44
26 Macchine per ufficio, strumenti di prec	0	0	0	0	0	0	0	0
27 Apparecchiature dell'industria elettro	16	10	6	4	6	4	2	11
28 Macchine, appar. e strum. elettrici e di	2077	1994	83	54	806	773	33	21
29 Autoveicoli e relativi motori	0	0	0	0	0	0	0	0
30 Motocicli, biciclette e parti staccate	0	0	0	0	0	0	0	0
31 Materiale rotabile ferroviario e ri	0	0	0	0	0	0	0	0
32 Navi metalliche, carpenteria navale in	0	0	0	0	0	0	0	0
33 Aeromobili e riparazioni	0	0	0	0	0	0	0	0
34 Carni fresche e conservate ed altri pro	716547	134435	582112	274638	0	0	0	0
35 Latte e prodotti della trasformazione d	0	0	0	0	0	0	0	0
36 Prodotti della pilatura e molitura di c	0	0	0	0	0	0	0	0
37 Prodotti della panificazione (compresi b	0	0	0	0	0	0	0	0
38 Prodotti della pasticizzazione	0	0	0	0	0	0	0	0
39 Prodotti dolciari (esclusi biscotti, pa	0	0	0	0	0	0	0	0
40 Prodotti della lavorazione delle barbati	0	0	0	0	0	0	0	0
41 Prodotti della conservazione e trasform	0	0	0	0	0	0	0	0
42 Altri prodotti alimentari non altrove c	0	0	0	0	190	190	0	0
43 Mangimi	0	0	0	0	0	0	0	0
44 Alcool di 2.a categoria, acquaviti, liq	0	0	0	0	0	0	0	0
45 Birra, malto ed estratti di malto	0	0	0	0	0	0	0	0
46 Bevande analcoliche	0	0	0	0	0	0	0	0
47 Tabacchi lavorati	0	0	0	0	0	0	0	0
48 Prodotti della filatura, tessitura e per	4488	4488	0	0	57688	52951	4737	2771
49 Prodotti della maglieria, guanti in magl	0	0	0	0	0	0	0	0
50 Prodotti della confezione del vestario	458	458	0	0	369	369	0	0

TAV. 2- TAVOLA INTERSETTORIALE DELL'ECONOMIA ITALIANA A 84 BRANCHE PRODUTTIVE, A PREZZI DEPART-USINE, AL NETTO DELL'IVA
MILIONI DI LIRE

BRANCHE	53 Calzature					54 Legno stagionato e prodotti del legno (escluso mobili)				
	TOCALE	PI	IT	IC	IC	TOCALE	PI	IT	IT	IC
1 Prodotti delle coltivazioni e delle fori	0	0	0	0	0	17580	5338	12246	0	3061
2 Prodotti zootecnici (compresa la caccia)	0	0	0	0	0	0	0	0	0	0
3 Vino e olio d'oliva di pressione	0	0	0	0	0	0	0	0	0	0
4 legname	10	10	0	0	0	418170	109020	309150	0	43292
5 Prodotti della pesca	0	0	0	0	0	0	0	0	0	0
6 Carbone, lignite e agglomerati	5	0	5	0	0	9	0	9	0	31
7 Prodotti della cokefazione	16	16	0	0	0	6	6	0	0	0
8 Petrolio greggio, gas naturale e prodotti	9138	8974	164	0	50	421161	41495	666	2169	1521
9 Energia elettrica, vapore, acqua calda e	11584	11584	0	0	0	56644	56644	0	1155	508
10 Gas distribuito	501	497	4	1	1	4784	4735	49	0	0
11 Acqua (raccolta, depurazione, distribuzi	279	279	0	0	0	369	369	0	0	91
12 Combustibili nucleari	0	0	0	0	0	0	0	0	0	0
13 Minerali metalliferi ferrosi (estrazione)	0	0	0	0	0	0	0	0	0	0
14 Minerali metalliferi non ferrosi (estra	0	0	0	0	0	14370	12201	2169	0	0
15 Minerali non metalliferi (estrazione e	0	0	0	0	0	3400	2245	1155	0	0
16 Calce, cemento, gesso e manufatti	0	0	0	0	0	1016	1016	0	0	0
17 Laterizi, ceramiche, gres e abrasivi	622	622	0	0	0	2109	2109	0	0	0
18 Vetro e prodotti in vetro	766	766	0	0	0	6002	6002	0	0	0
19 Prodotti dell'industria chimica primari	23789	17581	6208	3842	0	10209	10209	0	0	0
20 Prodotti dell'industria chimica second	16144	10967	5177	4566	0	106148	79926	26222	16499	0
21 Prodotti farmaceutici	0	0	0	0	0	118417	81066	37351	33355	0
22 Fibre tessili artificiali e sintetiche	0	0	0	0	0	0	0	0	0	0
23 Prodotti in metallo, escluse macchine e	40722	38688	2034	1273	0	55044	53262	1782	1190	0
24 Macchine agricole	0	0	0	0	0	0	0	0	0	0
25 Macchine industriali	4825	4370	455	173	0	10289	8004	2285	1452	0
26 Macchine per ufficio, strumenti di prec	0	0	0	0	0	0	0	0	0	0
27 Apparecchiature dell'industria elettro	28	17	11	7	0	10	0	3	0	0
28 Macchine, appar. e strum. elettrici e di	3586	3443	143	93	0	2219	2131	88	57	0
29 Autoveicoli e relativi motori	0	0	0	0	0	0	0	0	0	0
30 Motocicli, biciclette e parti staccate	0	0	0	0	0	0	0	0	0	0
31 Materiale rotabile ferrotramviario e ri	0	0	0	0	0	0	0	0	0	0
32 Navi metalliche, carpenteria navale in	0	0	0	0	0	0	0	0	0	0
33 Aeromobili e riparazioni	0	0	0	0	0	0	0	0	0	0
34 Carni fresche e conservate ed altri pro	0	0	0	0	0	6509	2437	4072	1382	0
35 Latte e prodotti della trasformazione d	0	0	0	0	0	0	0	0	0	0
36 Prodotti della filatura e molitura di c	0	0	0	0	0	0	0	0	0	0
37 Prodotti della panificazione (compresi b	0	0	0	0	0	0	0	0	0	0
38 Prodotti della pastificazione	0	0	0	0	0	0	0	0	0	0
39 Prodotti dolciari (esclusi biscotti, pa	0	0	0	0	0	0	0	0	0	0
40 Prodotti della lavorazione delle barbab	0	0	0	0	0	0	0	0	0	0
41 Prodotti della conservazione e trasform	0	0	0	0	0	0	0	0	0	0
42 Altri prodotti alimentari non altrove c	615	615	0	0	0	5155	5155	0	0	0
43 Mangimi	0	0	0	0	0	0	0	0	0	0
44 Alcol di 2.a categoria, acquaviti, liq	0	0	0	0	0	0	0	0	0	0
45 Birra, malto ed estratti di malto	0	0	0	0	0	754	754	0	0	0
46 Bevande analcoliche	0	0	0	0	0	0	0	0	0	0
47 Tabacchi lavorati	0	0	0	0	0	0	0	0	0	0
48 Prodotti della filatura, tessitura e per	108092	108092	0	0	0	41473	41473	0	0	0
49 Prodotti della maglieria, guanti in magl	0	0	0	0	0	0	0	0	0	0
50 Prodotti della confezione del vestigio	3641	3641	0	0	0	4979	4979	0	0	0

51	Concia delle pelli e cuoio	1201786	1021521	180265	50607	5793	290	81
52	Articoli in pelle e cuoio	0	0	0	0	3147	0	0
53	Calzature	0	0	0	0	0	0	0
54	Legno stagionato e prodotti del legno	30532	30532	0	0	940190	684902	29825
55	Mobili in legno	0	0	0	0	0	0	0
56	Pasta per carta, carta e cartoni	23462	23462	0	0	6281	0	0
57	Prodotti cartotecnici	45251	45251	0	0	1400	0	0
58	Prodotti della stampa ed editoria	24199	24199	0	0	7993	0	0
59	Prodotti in gomma	30959	23399	7560	5321	8771	0	0
60	Prodotti in materie plastiche	98082	98082	0	0	68775	0	0
61	Prodotti delle altre industrie manifatt.	1065	841	224	147	242	64	42
62	Costruzione e manutenzione di fabbricat.	0	0	0	0	0	0	0
63	Costruzione e manutenzione di opere pub	10595	10595	0	0	6201	0	0
64	Beni di recupero	0	0	0	0	0	0	0
65	Riparazioni di ogni tipo	20751	20751	0	0	14935	0	0
66	Commercio	119466	85619	33847	2127	79460	9994	901
67	Alberghi e pubblici esercizi	7914	7906	8	2	2709	2	0
<hr/>								
68	Trasporti ferroviari	1758	1758	0	0	6220	0	0
69	Trasporti stradali e per acque interne	37100	37100	0	0	57269	0	0
70	Trasporti marittimi e di cabotaggio	579	579	0	0	196	0	0
71	Trasporti aerei	2928	1346	1582	322	1534	1309	141
72	Attività connesse con i trasporti	14084	14084	0	0	11674	0	0
73	Comunicazioni	11569	11569	0	0	6756	0	0
74	Credito	31555	29696	1859	448	112796	1185	286
75	Assicurazioni	442	2419	2023	485	7915	773	187
76	Servizi forniti alle imprese	25461	14299	11162	2036	32379	6939	1275
77	Localione di fabbricati residenziali e	5452	5451	1	0	32422	21	5
78	Servizi di insegnamento e di ricerca de	0	0	0	0	0	0	0
79	Servizi sanitari destinati alla vendi	0	0	0	0	0	0	0
80	Servizi ricreativi e culturali e altri	2209	2209	0	0	3467	0	0
81	Servizi generali delle Amministrazioni	0	0	0	0	0	0	0
82	Servizi di insegnamento e di ricerca de	0	0	0	0	0	0	0
83	Servizi sanitari delle Amministrazioni	0	0	0	0	0	0	0
84	Servizi domestici ed altri servizi dell	0	0	0	0	0	0	0
<hr/>								
85	TOTALE COSTI INTERMEDI AL NETTO DELL'IV	1975562	1722830	252732	71500	1938877	1102726	135242
86	Salari e stipendi lordi	666025	221120	0	0	893254	0	0
87	Oneri sociali	440253	44110	0	0	313535	0	0
88	Altri redditi (risultato netto di gestio	1371508	1371508	0	0	877531	0	0
89	Ammortamenti	3347070	3347070	0	0	183485	0	0
90	VALORE AGGIUNTO AL COSTO DEI FATTORI	4047	4047	0	0	2267805	0	0
91	PRODUZIONE EFFETTIVA AL CCSTO DEI FATTO	160582	160582	0	0	5309408	0	0
92	Imposte indirette sulla produzione(escl	12650	12650	0	0	12212	0	0
93	IVA gravante sulla produzione	151979	151979	0	0	97296	0	0
94	Contributi a produzione ed esportazioni	3499049	3499049	0	0	10508	0	0
95	IMPOSTE INDIRETTE NETTE	380201	380201	0	0	99000	0	0
96	PRODUZIONE EFFETTIVA (prezzi ex fabrica)	3879250	3879250	0	0	5408408	0	0
97	Trasferimenti di prodotti (prezzi alla p	18523	18523	0	0	-4698	0	0
98	PRODUZIONE DISTRIBUITA (prezzi ex-fabric	32557	32557	0	0	5403710	0	0
99	Importazioni da paesi CEE (prezzi CIF)	51080	51080	0	0	56542	0	0
100	Importazioni da altri paesi (prezzi CIF)	0	0	0	0	746303	0	0
101	TOTALE IMPORTAZIONI (prezzi CIF)	0	0	0	0	802845	0	0
<hr/>								
102	Imposte indirette su import.da paesi CEE	0	0	0	0	0	0	0
103	IVA gravante su importazioni paesi CEE	2410	2410	0	0	1027	0	0
104	Imposte indirette su import.da altri pa	2186	2186	0	0	6175	0	0
105	IVA gravante su importaz. da altri paesi	4072	4072	0	0	6222	0	0
106	TOTALE IMPOSTE INDIRETTE SU IMPORTAZIONI	2186	2186	0	0	6175	0	0
107	IMPORTAZ. PAESI CEE (prezzi fuori dogana)	20933	20933	0	0	57569	0	0
108	IMPORTAZ. ALTRI PAESI (prezzi fuori dogan	38815	38815	0	0	758700	0	0
109	TOTALE IMPORTAZIONI (prezzi fuori dogana)	59748	59748	0	0	816269	0	0
110	IVA gravante su produzione e importazio	167064	167064	0	0	104545	0	0
111	RISORSE DISPONIBILI (prezzi ex-fabrica)	3938998	3938998	0	0	6219979	0	0

TAV. 2- TAVOLA INTERSETTORIALE DELL'ECONOMIA ITALIANA A 84 BRANCHE PRODUTTIVE, A PREZZI DEPART-USINE, AL NETTO DELL'IVA MILIONI DI LIRE

BRANCHE	55 Mobili in legno				56 Pasta per carta, carta e cartoni			
	TOTALE	PI	IT	IC	TOTALE	PI	IT	IC
1 Prodotti delle coltivazioni e delle for	0	0	0	0	32262	32262	0	0
2 Prodotti zootecnici (compresa la caccia	0	0	0	0	0	0	0	0
3 vino e olio d'oliva di pressione	0	0	0	0	0	0	0	0
4 legname	0	0	0	0	69554	53269	16285	2280
5 Prodotti della pesca	0	0	0	0	17	0	17	6
6 Carbone, lignite e agglomerati	23	0	23	5	3	3	0	0
7 Prodotti della cokizzazione	9	9	0	0	0	0	0	0
8 Petrolio greggio, gas naturale e prodot	16338	15857	481	220	50462	49012	1450	68
9 Energia elettrica, vapore, acqua calda e	34024	34024	0	0	127685	127685	0	0
10 Gas distribuito	3040	3007	33	7	26312	25869	443	89
11 Acqua (raccolta, depurazione, distribuz	209	209	0	0	1910	1910	0	0
12 Combustibili nucleari	0	0	0	0	0	0	0	0
13 Minerali metalliferi ferrosi (estrazione	14316	12156	2160	1514	1105	939	166	116
14 Minerali metalliferi non ferrosi (estra	3387	2236	1151	506	0	0	0	0
15 Minerali non metalliferi (estrazione e	3888	3888	0	0	0	0	0	0
16 Calce, cemento, gesso e manufatti	8059	8059	0	0	800	800	0	0
17 Laterizi, ceramiche, gres e abrasivi	24725	20507	4218	3610	0	0	0	0
18 Vetro e prodotti in vetro	40235	37965	2270	1574	2713	2713	0	0
19 Prodotti dell'industria chimica primari	69025	53026	15999	10019	200715	167375	33340	20688
20 Prodotti dell'industria chimica second	75638	68224	7414	6913	27064	14364	12700	3982
21 Prodotti farmaceutici	0	0	0	0	0	0	0	0
22 Fibre tessili artificiali e sintetiche	0	0	0	0	0	0	0	0
23 Prodotti in metallo, escluse macchine e	33571	29767	3804	2971	1582	1530	52	34
24 Macchine agricole	0	0	0	0	0	0	0	0
25 Macchine industriali	11481	9982	1499	743	3413	2361	1052	551
26 Macchine per ufficio, strumenti di prec	4189	4054	135	89	0	0	0	0
27 Apparecchiature dell'industria elettro	143	83	60	37	51	29	22	13
28 Macchine, appar. e strum. elettrici e di	12838	12326	512	332	3056	2934	122	79
29 Autoveicoli e relativi motori	0	0	0	0	0	0	0	0
30 Motocicli, biciclette e parti staccate	0	0	0	0	0	0	0	0
31 Materiale, rotabile ferrotraviario e ri	0	0	0	0	0	0	0	0
32 Navi metalliche, carpenteria navale in	0	0	0	0	0	0	0	0
33 Aeromobili e riparazioni	0	0	0	0	0	0	0	0
34 Carni fresche e conservate ed altri pro	339	339	0	0	0	0	0	0
35 Latte e prodotti della trasformazione d	0	0	0	0	0	0	0	0
36 Prodotti della filatura e molitura di c	0	0	0	0	0	0	0	0
37 Prodotti della panificazione (compresi b	0	0	0	0	0	0	0	0
38 Prodotti della pastificazione	0	0	0	0	0	0	0	0
39 Prodotti dolciari (esclusi biscotti, pa	0	0	0	0	0	0	0	0
40 Prodotti della lavorazione delle barbat	0	0	0	0	0	0	0	0
41 Prodotti della conservazione e trasform	0	0	0	0	0	0	0	0
42 Altri prodotti alimentari non altrove c	507	507	0	0	66	66	0	0
43 Mangimi	0	0	0	0	0	0	0	0
44 Alcol di 2.a categoria, acquaviti, lig	2147	2147	0	0	0	0	0	0
45 Birra, malto ed estratti di malto	0	0	0	0	0	0	0	0
46 Bevande analcoliche	0	0	0	0	0	0	0	0
47 Tabacchi lavorati	0	0	0	0	0	0	0	0
48 Prodotti della filatura, tessitura e per	83947	80804	3143	2081	3675	3675	0	0
49 Prodotti della maglieria, guanti in magl	0	0	0	0	0	0	0	0
50 Prodotti della confezione del vestiaro	3083	3083	0	0	822	822	0	0

TAV. 2- TAVOLA INTERSETTORIALE DELL'ECONOMIA ITALIANA A 84 BRANCHE PRODUTTIVE, A PREZZI DEPART-USINE, AL NETTO DELL'IVA
MILIONI DI LIRE

BRANCHE	57 Prodotti cartotecnici					58 Prodotti della stampa ed editoria				
	TOTALE	PI	IT	IC	TOTALE	PI	IT	IC	IC	
1 Prodotti delle coltivazioni e delle fori	0	0	0	0	0	0	0	0	0	
2 Prodotti zootecnici (compresa la caccia	0	0	0	0	0	0	0	0	0	
3 Vinc e olio d'oliva di pressione	0	0	0	0	0	0	0	0	0	
4 Legname	0	0	0	0	0	0	0	0	0	
5 Prodotti della pesca	13	0	13	4	21	0	21	7	7	
6 Carbone, lignite e agglomerati	68	68	0	0	106	106	0	0	0	
7 Prodotti della cokefazione	8406	7718	688	404	11363	11228	135	60	60	
8 Petrolio greggio, gas naturale e prodotti	8819	8819	0	0	17472	17472	0	0	0	
9 Energia elettrica, vapore, acqua calda e	16658	16377	281	56	3489	3431	58	12	12	
10 Gas distribuito	715	715	0	0	926	926	0	0	0	
11 Acqua (raccolta, depurazione, distribuzi	0	0	0	0	0	0	0	0	0	
12 Combustibili nucleari	1348	1144	204	143	5088	4321	767	538	538	
13 Minerali metalliferi ferrosi (estrazione)	4961	3275	1686	742	14273	9421	4852	2134	2134	
14 Minerali metalliferi non ferrosi (estra	0	0	0	0	0	0	0	0	0	
15 Minerali non metalliferi (estrazione e	514	514	0	0	399	399	0	0	0	
16 Calce, cemento, gesso e manufatti	0	0	0	0	0	0	0	0	0	
17 Laterizi, ceramiche, gres e abrasivi	0	0	0	0	0	0	0	0	0	
18 Vetro e prodotti in vetro	370	370	0	0	0	0	0	0	0	
19 Prodotti dell'industria chimica primari	19669	14886	4783	2969	43679	29547	14132	8706	8706	
20 Prodotti dell'industria chimica second	33334	23175	10159	8971	89852	55529	34323	24951	24951	
21 Prodotti farmaceutici	0	0	0	0	0	0	0	0	0	
22 Fibre tessili artificiali e sintetiche	0	0	0	0	0	0	0	0	0	
23 Prodotti in metallo, escluse macchine e	7718	7467	251	167	16616	16079	537	359	359	
24 Macchine agricole	6999	5453	1546	927	10753	5537	5216	3460	3460	
25 Macchine industriali	0	0	0	0	0	0	0	0	0	
26 Macchine per ufficio, strumenti di prec	0	0	0	0	0	0	0	0	0	
27 Apparecchiature dell'industria elettrol	94	54	40	24	154	88	66	40	40	
28 Macchine, appar. e strum. elettrici e di	5644	5419	225	146	9316	8944	372	241	241	
29 Autoveicoli e relativi motori	0	0	0	0	0	0	0	0	0	
30 Motocicli, biciclette e parti staccate	0	0	0	0	0	0	0	0	0	
31 Materiale rotabile ferroviario e ri	0	0	0	0	0	0	0	0	0	
32 Navi metalliche, carpenteria navale in	0	0	0	0	0	0	0	0	0	
33 Aeromobili e riparazioni	0	0	0	0	0	0	0	0	0	
34 Carni fresche e conservate ed altri pro	0	0	0	0	0	0	0	0	0	
35 Latte e prodotti della trasformazione d	0	0	0	0	0	0	0	0	0	
36 Prodotti della filatura e molitura di c	0	0	0	0	0	0	0	0	0	
37 Prodotti della panificazione (compresi b	0	0	0	0	0	0	0	0	0	
38 Prodotti della pastificazione	0	0	0	0	0	0	0	0	0	
39 Prodotti dolciari (esclusi biscotti, pa	0	0	0	0	0	0	0	0	0	
40 Prodotti della lavorazione delle barbab	0	0	0	0	0	0	0	0	0	
41 Prodotti della conservazione e trasform	0	0	0	0	0	0	0	0	0	
42 Altri prodotti alimentari non altrove c	0	0	0	0	0	0	0	0	0	
43 Mangimi	0	0	0	0	0	0	0	0	0	
44 Alcool di 2.a categoria, acquaviti, lig	0	0	0	0	0	0	0	0	0	
45 Birra, malto ed estratti di malto	0	0	0	0	0	0	0	0	0	
46 Bevande analcoliche	0	0	0	0	0	0	0	0	0	
47 Tabacchi lavorati	0	0	0	0	0	0	0	0	0	
48 Prodotti della filatura, tessitura e per	16252	16252	0	0	25250	25250	0	0	0	
49 Prodotti della maglieria, guanti in magl	0	0	0	0	0	0	0	0	0	
50 Prodotti della confezione del vestiario	932	932	0	0	4052	4052	0	0	0	

51	Concia delle pelli e cuoio	2745	2745	0	0	0	4420	4420	0	0
52	Articoli in pelle e cuoio	0	0	0	0	0	0	0	0	0
53	Calzature	0	0	0	0	0	0	0	0	0
54	Legno stagionato e prodotti del legno (I)	3678	3678	0	0	0	2229	2229	0	0
55	Mobili in legno	0	0	0	0	0	0	0	0	0
56	Pasta per carta, carta e cartoni	842503	796421	46082	26230	757758	689623	68135	36782	0
57	Prodotti cartotecnici	9171	9171	9171	7552	168487	136085	32402	8890	0
58	Prodotti della stampa ed editoria	107793	107793	0	0	548641	536836	11805	9863	0
59	Prodotti in gomma	1658	1658	0	0	1099	1099	0	0	0
60	Prodotti in materie plastiche	4180	4180	0	0	6503	6461	42	28	0
61	Prodotti delle altre industrie manifatti	1787	1411	376	246	3356	1883	1473	1195	0
62	Costruzione e manutenzione di fabbricati	0	0	0	0	0	0	0	0	0
63	Costruzione e manutenzione di opere pub	8581	8581	0	0	16380	16380	0	0	0
64	Beni di recupero	0	0	0	0	0	0	0	0	0
65	Riparazioni di ogni tipo	25865	25865	0	0	23346	23346	0	0	0
66	Commercio	68188	68188	0	0	104140	92834	11306	1512	0
67	Alberghi e pubblici esercizi	16001	15984	17	4	14309	14290	19	4	0
68	Trasporti ferroviari	3575	3575	0	0	4317	4317	0	0	0
69	Trasporti stradali e per acque interne	23008	23008	0	0	48089	48089	0	0	0
70	Trasporti marittimi e di cabotaggio	317	317	0	0	1636	1636	0	0	0
71	Trasporti aerei	1952	1952	1222	161	4111	1527	2584	344	0
72	Attività connesse con i trasporti	7004	7004	0	0	17152	17152	0	0	0
73	Comunicazioni	10215	10215	0	0	96085	96085	0	0	0
74	Credito	33396	31628	1768	424	19484	18397	1087	260	0
75	Assicurazioni	4495	3012	1483	358	3411	2396	1015	241	0
76	Servizi forniti alle imprese	39023	34375	4648	656	98753	88131	10622	1643	0
77	Locazione di fabbricati residenziali e	13014	13009	5	1	28270	28253	17	4	0
78	Servizi di insegnamento e di ricerca del	2303	2303	0	0	8897	8897	0	0	0
79	Servizi sanitari destinabili alla vendi	0	0	0	0	0	0	0	0	0
80	Servizi ricreativi e culturali e altri	16342	16342	0	0	34146	34146	0	0	0
81	Servizi generali delle Amministrazioni	0	0	0	0	0	0	0	0	0
82	Servizi di insegnamento e di ricerca del	0	0	0	0	0	0	0	0	0
83	Servizi sanitari delle Amministrazioni	0	0	0	0	0	0	0	0	0
84	Servizi domestici ed altri servizi dell	0	0	0	0	0	0	0	0	0
85	TOTALE COSTI INTERMEDI AL NETTO DELL'IVA	1379308	1294660	84648	50185	2267828	2066842	200986	101274	0
86	Salari e stipendi lordi	299535	299535	0	0	1122609	1122609	0	0	0
87	Oneri sociali	121553	121553	0	0	442303	442303	0	0	0
88	Altri redditi (risultato netto di gestio	99979	99979	0	0	306575	306575	0	0	0
89	Ammortamenti	121260	121260	0	0	196455	196455	0	0	0
90	VALORE AGGIUNTO AL COSTO DEI FATTORI	642327	642327	0	0	2067933	2067933	0	0	0
91	PRODUZIONE EFFETTIVA AL COSTO DEI FATTO	2021635	2021635	0	0	4335761	4335761	0	0	0
92	Imposte indirette sulla produzione (escl	6443	6443	0	0	7900	7900	0	0	0
93	IVA gravante sulla produzione	20590	20590	0	0	119092	119092	0	0	0
94	Contributi a produzione ed esportazioni	131	131	0	0	41531	41531	0	0	0
95	IMPOSTE INDIRETTE NETTE	26812	26812	0	0	85461	85461	0	0	0
96	PRODUZIONE EFFETTIVA (prezzi ex fabrica)	2048447	2048447	0	0	4421222	4421222	0	0	0
97	Trasferimenti di prodotti (prezzi alla P	-4635	-4635	0	0	242	242	0	0	0
98	PRODUZIONE DISTRIBUITA (prezzi ex-fabric	2043812	2043812	0	0	4421464	4421464	0	0	0
99	Importazioni da paesi CEE (prezzi CIF)	112531	112531	0	0	63519	63519	0	0	0
100	Importazioni da altri paesi (prezzi CIF)	58162	58162	0	0	67384	67384	0	0	0
101	TOTALE IMPORTAZIONI (prezzi CIF)	170693	170693	0	0	130903	130903	0	0	0
102	Imposte indirette su import. da paesi CFI	54	54	0	0	0	0	0	0	0
103	IVA gravante su importazioni paesi CEE	5167	5167	0	0	2330	2330	0	0	0
104	Imposte indirette su import. da altri pa	3793	3793	0	0	335	335	0	0	0
105	IVA gravante su importaz. da altri paesi	1622	1622	0	0	2320	2320	0	0	0
106	TOTALE IMPOSTE INDIRETTE SU IMPORTAZIONI	3847	3847	0	0	335	335	0	0	0
107	IMPORTAZ. PAESI CEE (prezzi fuori dogana)	117752	117752	0	0	65849	65849	0	0	0
108	IMPORTAZ. ALTRI PAESI (prezzi fuori dogan)	63577	63577	0	0	70039	70039	0	0	0
109	TOTALE IMPORTAZIONI (prezzi fuori dogana)	181329	181329	0	0	135888	135888	0	0	0
110	IVA gravante su produzione e importazic	27289	27289	0	0	123742	123742	0	0	0
111	RISORSE DISPONIBILI (prezzi ex-fabrica)	2225141	2225141	0	0	4557352	4557352	0	0	0

TAV. 2- TAVOLA INTERSETTORIALE DELL'ECONOMIA ITALIANA A 84 BRANCHE PRODUTTIVE, A PREZZI DEPART-USINE, AL NETTO DELL'IVA MILIONI DI LIRE

BRANCHE	59 Prodotti in gomma					60 Prodotti in materie plastiche						
	TOTALE	PI	IT	IC	TOTALE	PI	IT	IC	TOTALE	PI	IT	IC
1 Prodotti delle coltivazioni e delle for	108334	0	108334	1011	0	0	0	0	0	0	0	0
2 Prodotti zootecnici (compresa la caccia)	0	0	0	0	0	0	0	0	0	0	0	0
3 Vino e olio d'oliva di pressione	0	0	0	0	0	0	0	0	0	0	0	0
4 Legname	0	0	0	0	0	0	0	0	0	0	0	0
5 Prodotti della pesca	170	0	170	30	0	0	0	0	0	0	0	0
6 Carbone, lignite e agglomerati	58	58	0	0	0	0	0	0	0	0	0	0
7 Prodotti della cokefazione	27629	27391	238	93	28607	28247	360	119	73770	73770	10	0
8 Petrolio greggio, gas naturale e prodotti	45826	45826	0	41	516	506	0	0	0	0	0	0
9 Energia elettrica, vapore, acqua calda e	11336	11128	208	41	505	505	0	0	0	0	0	0
10 Gas distribuito	314	314	0	0	0	0	0	0	0	0	0	0
11 Acqua (raccolta, depurazione, distribuzi	0	0	0	0	0	0	0	0	0	0	0	0
12 Combustibili nucleari	77498	65803	11695	8201	7282	6183	1099	771	0	0	0	0
13 Minerali metalliferi ferrosi (estrazione)	1493	986	507	223	0	0	0	0	0	0	0	0
14 Minerali metalliferi non ferrosi (estraz	727	727	0	0	0	0	0	0	0	0	0	0
15 Minerali non metalliferi (estrazione e	418	418	0	0	0	0	0	0	0	0	0	0
16 Calce, cemento, gesso e manufatti	425	425	0	0	1021	1021	0	0	0	0	0	0
17 Laterizi, ceramiche, gres e abrasivi	1266	1266	0	0	1854	1854	0	0	0	0	0	0
18 Vetro e prodotti in vetro	286959	54904	232055	138890	1250074	473526	776548	462292	0	0	0	0
19 Prodotti dell'industria chimica primari	33603	24986	8617	7642	63618	42313	21305	17200	0	0	0	0
20 Prodotti dell'industria chimica second	0	0	0	0	0	0	0	0	0	0	0	0
21 Prodotti farmaceutici	34999	19740	15259	11643	30318	29336	982	656	0	0	0	0
22 Fibre tessili artificiali e sintetiche	27390	26503	887	592	0	0	0	0	0	0	0	0
23 Prodotti in metallo, escluse macchine e	0	0	0	0	0	0	0	0	0	0	0	0
24 Macchine agricole	1296	1175	121	46	2315	1949	366	211	0	0	0	0
25 Macchine industriali	0	0	0	0	0	0	0	0	0	0	0	0
26 Macchine per ufficio, strumenti di preci	113	65	48	29	150	87	63	39	0	0	0	0
27 Apparecchiature dell'industria elettrol	4019	3858	161	104	5607	5383	224	145	0	0	0	0
28 Macchine, appar. e strum. elettrici e di	0	0	0	0	0	0	0	0	0	0	0	0
29 Autoveicoli e relativi motori	0	0	0	0	0	0	0	0	0	0	0	0
30 Motocicli, biciclette e parti staccate	0	0	0	0	0	0	0	0	0	0	0	0
31 Materiale rotabile ferrotramviario e ri	0	0	0	0	0	0	0	0	0	0	0	0
32 Navi metalliche, carpenteria navale in	0	0	0	0	0	0	0	0	0	0	0	0
33 Aeromobili e riparazioni	0	0	0	0	0	0	0	0	0	0	0	0
34 Carni fresche e conservate ed altri pro	0	0	0	0	0	0	0	0	0	0	0	0
35 Latte e prodotti della trasformazione d	0	0	0	0	0	0	0	0	0	0	0	0
36 Prodotti della pilatura e molitura di c	0	0	0	0	0	0	0	0	0	0	0	0
37 Prodotti della panificazione (compresi b	0	0	0	0	0	0	0	0	0	0	0	0
38 Prodotti della pastificazione	0	0	0	0	0	0	0	0	0	0	0	0
39 Prodotti dolciari (esclusi biscotti, pa	0	0	0	0	0	0	0	0	0	0	0	0
40 Prodotti della lavorazione delle barbab	0	0	0	0	0	0	0	0	0	0	0	0
41 Prodotti della lavorazione e trasforma	0	0	0	0	0	0	0	0	0	0	0	0
42 Altri prodotti alimentari non altrove c	1317	1317	0	0	0	0	0	0	0	0	0	0
43 Mangimi	0	0	0	0	0	0	0	0	0	0	0	0
44 Alcool di 2.a categoria, acquaviti, lig	0	0	0	0	0	0	0	0	0	0	0	0
45 Birra, malto ed estratti di malto	0	0	0	0	0	0	0	0	0	0	0	0
46 Bevande analcoliche	0	0	0	0	0	0	0	0	0	0	0	0
47 Tabacchi lavorati	0	0	0	0	0	0	0	0	0	0	0	0
48 Prodotti della filatura, tessitura e peri	109781	99343	10438	7813	57630	52150	5480	3251	0	0	0	0
49 Prodotti della maglieria, guanti in magl	0	0	0	0	0	0	0	0	0	0	0	0
50 Prodotti della confezione del vestiario	2185	2185	0	0	3464	3464	0	0	0	0	0	0

TAV. 2- TAVOLA INTERSETTORIALE DELL'ECONOMIA ITALIANA A 84 BRANCHE PRODUTTIVE, A PREZZI DEPART-USINE, AL NETTO DELL'IVA MILIONI DI LIRE

BRANCHE	63 Costruzione e manutenzione di opere pubbliche e di fabbricati non residenziali					64 Beni di recupero						
	TOTALE	PI	IT	IC	TOTALE	PI	IT	IC	TOTALE	PI	IT	IC
1 Prodotti delle coltivazioni e delle for	48	48	0	0	0	0	0	0	0	0	0	0
2 Prodotti zootecnici (compresa la caccia	0	0	0	0	0	0	0	0	0	0	0	0
3 Vino e olio d'oliva di pressione	0	0	0	0	0	0	0	0	0	0	0	0
4 Legname	9241	7310	1931	283	0	0	0	0	0	0	0	0
5 Prodotti della pesca	0	0	0	0	0	0	0	0	0	0	0	0
6 Carbone, lignite e agglomerati	0	0	0	0	0	0	0	0	0	0	0	0
7 Prodotti della cokefazione	0	0	0	0	0	0	0	0	0	0	0	0
8 Petrolio greggio, gas naturale e prodot	211331	203926	7405	1604	12707	12489	218	0	0	0	0	0
9 Energia elettrica, vapore, acqua calda e	19700	19100	0	0	6126	6126	0	0	0	0	0	0
10 Gas distribuito	5635	5252	383	76	0	0	0	0	0	0	0	0
11 Acqua (raccolta, depurazione, distribuz	6372	6372	0	0	0	0	0	0	0	0	0	0
12 Combustibili nucleari	0	0	0	0	0	0	0	0	0	0	0	0
13 Minerali metalliferi ferrosi (estrazione	796935	734306	62629	45294	5769	4898	871	0	0	0	0	0
14 Minerali metalliferi non ferrosi (estra	54664	36082	18582	8174	0	0	0	0	0	0	0	0
15 Minerali non metalliferi (estrazione e	273160	268955	4205	3528	0	0	0	0	0	0	0	0
16 Calce, cemento, gesso e manufatti	1160133	1152942	7191	4699	0	0	0	0	0	0	0	0
17 Laterizi, ceramiche, gres e abrasivi	826046	805666	20380	16754	0	0	0	0	0	0	0	0
18 Vetro e prodotti in vetro	69320	38254	31056	24035	0	0	0	0	0	0	0	0
19 Prodotti dell'industria chimica primar	94252	61361	32891	20738	11205	7789	3416	0	0	0	0	0
20 Prodotti dell'industria chimica second	79788	47149	32639	28242	15610	9531	6079	5369	0	0	0	0
21 Prodotti farmaceutici	0	0	0	0	0	0	0	0	0	0	0	0
22 Fibre tessili artificiali e sintetiche	0	0	0	0	0	0	0	0	0	0	0	0
23 Prodotti in metallo, escluse macchine e	362329	324788	37541	29007	13875	13425	450	0	0	0	0	0
24 Macchine agricole	0	0	0	0	0	0	0	0	0	0	0	0
25 Macchine industriali	144700	118327	25773	12931	4579	4150	429	162	0	0	0	0
26 Macchine per ufficio, strumenti di prec	27281	26400	881	578	0	0	0	0	0	0	0	0
27 Apparecchiature dell'industria elettro	5243	3023	2220	1350	4	2	2	0	0	0	0	0
28 Macchine, appar. e strum. elettrici e di	544217	342298	201919	148130	2456	2358	98	63	0	0	0	0
29 Autoveicoli e relativi motori	0	0	0	0	0	0	0	0	0	0	0	0
30 Motocicli, biciclette e parti staccate	0	0	0	0	0	0	0	0	0	0	0	0
31 Materiale rotabile ferroviario e rri	0	0	0	0	0	0	0	0	0	0	0	0
32 Navi metalliche, carpenteria navale in	0	0	0	0	0	0	0	0	0	0	0	0
33 Aeromobili e riparazioni	0	0	0	0	0	0	0	0	0	0	0	0
34 Carni fresche e conservate ed altri pro	0	0	0	0	0	0	0	0	0	0	0	0
35 Latte e prodotti della trasformazione d	0	0	0	0	0	0	0	0	0	0	0	0
36 Prodotti della pilatura e molitura di c	0	0	0	0	0	0	0	0	0	0	0	0
37 Prodotti della panificazione (compresi b	0	0	0	0	0	0	0	0	0	0	0	0
38 Prodotti della pastificazione	0	0	0	0	0	0	0	0	0	0	0	0
39 Prodotti dolciari (esclusi biscotti, pa	0	0	0	0	0	0	0	0	0	0	0	0
40 Prodotti della lavorazione delle barbab	0	0	0	0	0	0	0	0	0	0	0	0
41 Prodotti della conservazione e trasform	0	0	0	0	0	0	0	0	0	0	0	0
42 Altri prodotti alimentari non altrove c	0	0	0	0	0	0	0	0	0	0	0	0
43 Mangimi	0	0	0	0	0	0	0	0	0	0	0	0
44 Alcool di 2.a categoria, acquaviti, lig	0	0	0	0	0	0	0	0	0	0	0	0
45 Birra, malto ed estratti di malto	0	0	0	0	0	0	0	0	0	0	0	0
46 Bevande analcoliche	0	0	0	0	0	0	0	0	0	0	0	0
47 Tabacchi lavorati	0	0	0	0	0	0	0	0	0	0	0	0
48 Prodotti della filatura, tessitura e per	2082	2082	0	0	0	0	0	0	0	0	0	0
49 Prodotti della maglieria, guanti in magl	0	0	0	0	0	0	0	0	0	0	0	0
50 Prodotti della confezione del vestiario	19718	19718	0	0	773	773	0	0	0	0	0	0

TAV.2- TAVOLA INTERSETTORIALE DELL'ECONOMIA ITALIANA A 84 BRANCHE PRODUTTIVE, A PREZZI DEPART-USINE, AL NETTO DELL'IVA
MILIONI DI LIRE

BRANCHE	65 Riparazioni di ogni tipo						66 Commercio					
	TOTALE	PI	IT	IC	TOTALE	IC	TOTALE	PI	IT	IC		
1 Prodotti delle coltivazioni e delle for	0	0	0	0	13070	0	13070	13070	0	0		
2 Prodotti zootecnici (compresa la caccia	0	0	0	0	0	0	0	0	0	0		
3 Vino e olio d'oliva di pressione	0	0	0	0	864	0	864	864	0	0		
4 Legname	0	0	0	0	0	0	0	0	0	0		
5 Prodotti della pesca	0	0	0	0	236	0	236	0	236	98		
6 Carbone, lignite e agglomerati	335	335	0	0	1545	0	1545	1545	0	0		
7 Prodotti della cokificazione	37652	37056	596	0	1102186	438	1102186	1091165	11021	5953		
8 Petrolio greggio, gas naturale e prodot	27619	27619	0	0	321793	0	321793	304582	17211	0		
9 Energia elettrica, vapore, acqua calda e	5459	5459	0	0	41187	0	41187	41187	0	0		
10 Gas distribuito	0	0	0	0	28315	0	28315	28315	0	0		
11 Acqua (raccolta, depurazione, distribuz	0	0	0	0	0	0	0	0	0	0		
12 Combustibili nucleari	0	0	0	0	0	0	0	0	0	0		
13 Minerali metalliferi ferrosi(estrazione	182939	122158	60781	0	36197	0	36197	0	0	0		
14 Minerali metalliferi non ferrosi (estra	8348	5510	2838	1248	0	0	0	0	0	0		
15 Minerali non metalliferi (estrazione e	0	0	0	0	0	0	0	0	0	0		
16 Calce, cemento, gesso e manufatti	3389	1186	2203	1985	1632	0	1632	1632	0	0		
17 Laterizi, ceramiche, gres e abrasivi	7011	674	6337	5415	6488	0	6488	6488	0	0		
18 Vetro e prodotti in vetro	5643	5643	0	0	5693	0	5693	5693	0	0		
19 Prodotti dell' industria chimica primar	36541	25741	10800	6692	61226	0	61226	26416	34810	27885		
20 Prodotti dell' industria chimica second	51478	32070	19408	16966	87113	0	87113	79706	7407	3522		
21 Prodotti farmaceutici	0	0	0	0	0	0	0	0	0	0		
22 Fibre tessili artificiali e sintetiche	0	0	0	0	0	0	0	0	0	0		
23 Prodotti in metallo, escluse macchine e	317291	306181	11110	7678	30326	0	30326	29384	982	656		
24 Macchine agricole	130748	109339	21409	15883	0	0	0	0	0	0		
25 Macchine industriali	260674	199967	60707	35943	0	0	0	0	0	0		
26 Macchine per ufficio, strumenti di prec	49159	27580	21579	11218	0	0	0	0	0	0		
27 Apparecchiature dell' industria elettric	158290	70534	87756	51045	423	0	423	0	179	1091		
28 Macchine, appar. e strum. elettrici e di	252446	223565	28881	21217	29685	0	29685	28502	1183	767		
29 Autoveicoli e relativi motori	1060114	792364	267750	245817	0	0	0	0	0	0		
30 Motocicli, biciclette e parti staccate	94151	89557	4594	2985	0	0	0	0	0	0		
31 Materiale rotabile ferroviario e ri	0	0	0	0	0	0	0	0	0	0		
32 Navi metalliche, carpenteria navale in	0	0	0	0	0	0	0	0	0	0		
33 Aeromobili e riparazioni	0	0	0	0	0	0	0	0	0	0		
34 Carni fresche e conservate ed altri pro	0	0	0	0	0	0	0	0	0	0		
35 Latte e prodotti della trasformazione d	0	0	0	0	0	0	0	0	0	0		
36 Prodotti della filatura e molitura di c	0	0	0	0	0	0	0	0	0	0		
37 Prodotti della panificazione(compresi b	0	0	0	0	102	0	102	102	0	0		
38 Prodotti della pastificazione	0	0	0	0	290	0	290	290	0	0		
39 Prodotti dolciari (esclusi biscotti, pa	0	0	0	0	333	0	333	333	0	0		
40 Prodotti della lavorazione delle barbab	0	0	0	0	2185	0	2185	2185	0	0		
41 Prodotti della conservazione e trasform	0	0	0	0	1374	0	1374	1374	0	0		
42 Altri prodotti alimentari non altrove c	0	0	0	0	0	0	0	0	0	0		
43 Mangimi	0	0	0	0	0	0	0	0	0	0		
44 Alcool di 2.a categoria, acquaviti, liq	0	0	0	0	0	0	0	0	0	0		
45 Birra, malto ed estratti di malto	0	0	0	0	0	0	0	0	0	0		
46 Bevande analcoliche	0	0	0	0	0	0	0	0	0	0		
47 Tabacchi lavorati	0	0	0	0	0	0	0	0	0	0		
48 Prodotti della filatura, tessitura e per	206	206	0	0	74892	0	74892	74892	0	0		
49 Prodotti della maglieria, guanti in magl	0	0	0	0	0	0	0	0	0	0		
50 Prodotti della confezione del vestiario	7396	7396	0	0	77500	0	77500	77500	0	0		

TAV.2- TAVOLA INTERSETTORIALE DELL'ECONOMIA ITALIANA A 84 BRANCHE PRODUTTIVE, A PREZZI DEPART-USINE, AL NETTO DELL'IVA
MILIONI DI LIRE

BRANCHE	67 Alberghi e pubblici esercizi				68 Trasporti ferroviari			
	TOTALE	PI	IT	IC	TOTALE	PI	IT	IC
1 Prodotti delle coltivazioni e delle for	403138	374167	28971	4036	2008	2008	0	0
2 Prodotti zootecnici (compresa la caccia	56862	56165	697	352	0	0	0	0
3 Vino e olio d'oliva di pressione	427015	411890	15125	1155	0	0	0	0
4 legname	3378	2988	390	14	0	0	0	0
5 Prodotti della pesca	48537	32724	15813	4791	0	0	0	0
6 Carbone, lignite e agglomerati	358	0	358	210	684	0	684	1831
7 Prodotti della cokefazione	6130	0	0	0	0	0	0	0
8 Petrolio greggio, gas naturale e prodot	170914	167747	3167	608	36688	35434	1254	2831
9 Energia elettrica, vapore, acqua calda e	151566	143620	7946	0	30594	30594	0	0
10 Gas distribuito	21460	21460	0	0	0	0	0	0
11 Acqua (raccolta, depurazione, distribuz	21357	21357	0	0	2452	2452	0	0
12 Combustibili nucleari	0	0	0	0	0	0	0	0
13 Minerali metalliferi ferrosi (estrazione	0	0	0	0	4204	3210	994	651
14 Minerali metalliferi non ferrosi (estra	0	0	0	0	689	377	312	1371
15 Minerali non metalliferi (estrazione e	0	0	0	0	0	0	0	0
16 Calce, cemento, gesso e manufatti	2535	2535	0	0	846	846	0	0
17 Laterizi, ceramiche, gres e abrasivi	13085	13085	0	0	795	795	0	0
18 Vetro e prodotti in vetro	6482	6482	0	0	790	790	0	0
19 Prodotti dell'industria chimica primari	46979	34744	12235	7570	2752	2752	0	0
20 Prodotti dell'industria chimica second	63391	43450	19941	17610	3932	3932	0	0
21 Prodotti farmaceutici	0	0	0	0	0	0	0	0
22 Fibre tessili artificiali e sintetiche	0	0	0	0	0	0	0	0
23 Prodotti in metallo, escluse macchine e	583	564	19	13	12042	11654	388	2591
24 Macchine agricole	0	0	0	0	0	0	0	0
25 Macchine industriali	0	0	0	0	0	0	0	0
26 Macchine per ufficio, strumenti di preci	0	0	0	0	5946	5754	192	1261
27 Apparecchiature dell'industria elettrol	292	168	124	75	182	108	74	451
28 Macchine, appar. e strum. elettrici e di	22268	21380	888	576	5215	4581	634	3381
29 Autoveicoli e relativi motori	0	0	0	0	3489	3489	0	0
30 Motocicli, biciclette e parti staccate	0	0	0	0	0	0	0	0
31 Materiale rotabile ferrotramviario e ri	0	0	0	0	39322	27502	11820	6913
32 Navi metalliche, carpenteria navale in	0	0	0	0	1028	1028	0	0
33 Aeromobili e riparazioni	0	0	0	0	0	0	0	0
34 Carni fresche e conservate ed altri pro	694110	630733	63377	50352	0	0	0	0
35 Latte e prodotti della trasformazione d	293154	220959	72195	54865	0	0	0	0
36 Prodotti della filatura e molitura di c	14179	14179	0	0	0	0	0	0
37 Prodotti della panificazione (compresi b	174960	173493	1467	1355	0	0	0	0
38 Prodotti della pastificazione	64961	64932	29	18	0	0	0	0
39 Prodotti dolciari (esclusi biscotti, pal	481692	464446	17246	15813	0	0	0	0
40 Prodotti della lavorazione delle barbab	21360	18745	2615	2442	0	0	0	0
41 Prodotti della conservazione e trasform	139090	114569	24521	4895	0	0	0	0
42 Altri prodotti alimentari non altrove ci	358941	318072	40869	25154	0	0	0	0
43 Mangimi	0	0	0	0	0	0	0	0
44 Alcool di 2.a categoria, acquaviti, liq	157128	83603	73525	67370	0	0	0	0
45 Birra, malto ed estratti di malto	253845	240077	13768	11890	0	0	0	0
46 Bevande analcoliche	327527	326484	1043	860	0	0	0	0
47 Tabacchi lavorati	0	0	0	0	0	0	0	0
48 Prodotti della filatura, tessitura e per	15079	15079	0	0	12276	12276	0	0
49 Prodotti della maglieria, guanti in magl	0	0	0	0	0	0	0	0
50 Prodotti della confezione del vestiario	18092	18092	0	0	7130	7130	0	0

TAV. 2- TAVOLA INTERSETTORIALE DELL'ECONOMIA ITALIANA A 84 BRANCHE PRODUTTIVE, A PREZZI DEPART-USINE, AL NETTO DELL'IVA MILIONI DI LIRE

BRANCHE	69 Trasporti stradali e per acque interne					70 Trasporti marittimi e di cabotaggio						
	TOTALE	PI	IT	IC	TOTALE	PI	IT	IC	TOTALE	PI	IT	IC
1 Prodotti delle coltivazioni e delle for	2438	2438	0	0	11307	8439	2868	0	11307	8439	2868	1208
2 Prodotti zootecnici (compresa la caccia	0	0	0	0	2278	2016	262	0	2278	2016	262	118
3 Vino e olio d'oliva di pressione	0	0	0	0	308	97	211	0	308	97	211	95
4 Legname	0	0	0	0	0	0	0	0	0	0	0	0
5 Prodotti della pesca	0	0	0	0	1227	611	616	0	1227	611	616	278
6 Carbone, lignite e agglomerati	0	0	0	0	201	0	201	0	201	0	201	113
7 Prodotti della cokafazione	71	71	0	0	0	0	0	0	0	0	0	0
8 Petrolio greggio, gas naturale e prodot	1044592	994692	49900	15889	385219	187082	198137	0	385219	187082	198137	36667
9 Energia elettrica, vapore, acqua calda e	48753	48753	0	0	3497	3497	0	0	3497	3497	0	0
10 Gas distribuito	61289	61289	0	0	0	0	0	0	0	0	0	0
11 Acqua (raccolta, depurazione, distribuz	689	689	0	0	6310	5689	621	0	6310	5689	621	268
12 Combustibili nucleari	140	0	140	68	0	0	0	0	0	0	0	0
13 Minerali metalliferi ferrosi (estrazione	5071	3948	1123	739	4754	455	4299	0	4754	455	4299	2003
14 Minerali metalliferi non ferrosi (estra	894	510	384	169	481	0	481	0	481	0	481	217
15 Minerali non metalliferi (estrazione e	0	0	0	0	756	0	756	0	756	0	756	340
16 Calce, cemento, gesso e manufatti	29	29	0	0	2412	2286	126	0	2412	2286	126	57
17 Laterizi, ceramiche, gres e abrasivi	104	104	0	0	1556	1052	504	0	1556	1052	504	227
18 Vetro e prodotti in vetro	190	190	0	0	2663	2348	315	0	2663	2348	315	142
19 Prodotti dell' industria chimica primar	1189	1189	0	0	2073	724	1349	0	2073	724	1349	607
20 Prodotti dell' industria chimica second	1705	1705	0	0	11701	3373	8328	0	11701	3373	8328	3746
21 Prodotti farmaceutici	0	0	0	0	221	0	221	0	221	0	221	99
22 Fibre tessili artificiali e sintetiche	0	0	0	0	0	0	0	0	0	0	0	0
23 Prodotti in metallo, escluse macchine e	5942	5733	209	141	13173	3849	9324	0	13173	3849	9324	4124
24 Macchine agricole	0	0	0	0	0	0	0	0	0	0	0	0
25 Macchine industriali	135007	118594	16413	7664	3378	1	3377	0	3378	1	3377	1138
26 Macchine per ufficio, strumenti di preci	4369	4229	140	92	9526	8331	1195	0	9526	8331	1195	590
27 Apparecchiature dell' industria elettro	387	227	160	97	843	501	342	0	843	501	342	208
28 Macchine, appar. e strum. elettrici e di	14246	12847	1399	787	3542	1098	2444	0	3542	1098	2444	1000
29 Autoveicoli e relativi motori	111783	46596	65187	56697	0	0	0	0	0	0	0	0
30 Motocicli, biciclette e parti staccate	0	0	0	0	0	0	0	0	0	0	0	0
31 Materiale rotabile ferrotramviario e ri	3943	2460	1483	857	0	0	0	0	0	0	0	0
32 Navi metalliche, carpenteria navale in	100	100	0	0	144529	133236	11293	0	144529	133236	11293	5063
33 Aeromobili e riparazioni	0	0	0	0	0	0	0	0	0	0	0	0
34 Carni fresche e conservate ed altri pro	0	0	0	0	21848	12178	9670	0	21848	12178	9670	7831
35 Latte e prodotti della trasformazione d	0	0	0	0	5335	4435	900	0	5335	4435	900	705
36 Prodotti della pilatura e molitura di c	0	0	0	0	794	728	66	0	794	728	66	30
37 Prodotti della panificazione (compresi b	0	0	0	0	1375	1241	134	0	1375	1241	134	60
38 Prodotti della pastificazione	0	0	0	0	665	620	45	0	665	620	45	20
39 Prodotti dolciari (esclusi biscotti, pa	0	0	0	0	1379	969	410	0	1379	969	410	345
40 Prodotti della lavorazione delle barbab	0	0	0	0	314	314	0	0	314	314	0	0
41 Prodotti della conservazione e trasform	0	0	0	0	2437	1859	578	0	2437	1859	578	260
42 Altri prodotti alimentari non altrove c	154	154	0	0	3482	1672	1810	0	3482	1672	1810	1030
43 Mangimi	80	80	0	0	0	0	0	0	0	0	0	0
44 Alcool di 2.a categoria, acquaviti, lig	0	0	0	0	2198	1448	750	0	2198	1448	750	480
45 Birra, malto ed estratti di malto	0	0	0	0	658	247	411	0	658	247	411	185
46 Bevande analcoliche	0	0	0	0	565	0	565	0	565	0	565	255
47 Tabacchi lavorati	0	0	0	0	1472	1025	447	0	1472	1025	447	200
48 Prodotti della filatura, tessitura e per	0	0	0	0	3076	1797	1279	0	3076	1797	1279	605
49 Prodotti della maglieria, quanti in magl	0	0	0	0	31	0	31	0	31	0	31	14
50 Prodotti della confezione del vestiario	973	973	0	0	819	161	658	0	819	161	658	296

TAV. 2- TAVOLA INTERSETTORIALE DELL'ECONOMIA ITALIANA A 84 BRANCHE PRODUTTIVE, A PREZZI DEPART-USINE, AL NETTO DELL'IVA

BRANCHE	71 Trasporti aerei					72 Attivita' connesse con i tra- sporti				
	TOTALE	PI	IT	IC	IC	TOTALE	PI	IT	IT	IC
1 Prodotti delle coltivazioni e delle for	3824	2511	1313	553	0	2554	2554	0	0	0
2 Prodotti zootecnici (compresa la caccia	613	482	131	59	0	0	0	0	0	0
3 Vino e olio d'oliva di pressione	105	16	89	40	0	0	0	0	0	0
4 Legname	0	0	0	0	0	0	0	0	0	0
5 Prodotti della pesca	411	166	245	110	0	0	0	0	0	0
6 Carbone, lignite e agglomerati	0	0	0	0	0	0	0	0	0	0
7 Prodotti della cokizzazione	0	0	0	0	0	0	0	0	0	0
8 Petrolio greggio, gas naturale e prodot	196199	151867	44332	9873	0	125536	124698	838	0	401
9 Energia elettrica, vapore, acqua calda e	3963	3963	0	0	0	19239	19239	0	0	0
10 Gas distribuito	0	0	0	0	0	2188	2188	0	0	0
11 Acqua (raccolta, depurazione, distribuz	1014	692	322	147	0	1628	1628	0	0	0
12 Combustibili nucleari	0	0	0	0	0	0	0	0	0	0
13 Minerali metalliferi ferrosi (estrazione	0	0	0	0	0	0	0	0	0	0
14 Minerali metalliferi non ferrosi (estra	0	0	0	0	0	0	0	0	0	0
15 Minerali non metalliferi (estrazione e	0	0	0	0	0	759	759	0	0	0
16 Calce, cemento, gesso e manufatti	0	0	0	0	0	1341	1341	0	0	0
17 Laterizi, ceramiche, gres e abrasivi	0	0	0	0	0	1191	1191	0	0	0
18 Vetro e prodotti in vetro	0	0	0	0	0	2489	2489	0	0	0
19 Prodotti dell'industria chimica primar	70	70	0	0	0	19364	15032	4332	0	26631
20 Prodotti dell'industria chimica second	691	161	440	200	0	13387	9826	3561	0	31391
21 Prodotti farmaceutici	25	0	25	11	0	0	0	0	0	0
22 Fibre tessili artificiali e sintetiche	0	0	0	0	0	0	0	0	0	0
23 Prodotti in metallo, escluse macchine e	0	0	0	0	0	11039	10681	358	0	2391
24 Macchine agricole	0	0	0	0	0	0	0	0	0	0
25 Macchine industriali	0	0	0	0	0	3802	2103	1699	0	15041
26 Macchine per ufficio, strumenti di prec	0	0	0	0	0	12456	12054	402	0	2641
27 Apparecchiature dell'industria elettro	16	10	6	4	0	2793	1611	1182	0	7191
28 Macchine, appar. e strum. elettrici e di	326	314	12	8	0	39186	37624	1562	0	10131
29 Autoveicoli e relativi motori	0	0	0	0	0	0	0	0	0	0
30 Motocicli, biciclette e parti staccate	0	0	0	0	0	0	0	0	0	0
31 Materiale rotabile ferrotramviario e ri	0	0	0	0	0	0	0	0	0	0
32 Navi metalliche, carpenteria navale in	0	0	0	0	0	0	0	0	0	0
33 Aeromobili e riparazioni	54536	54536	0	0	0	0	0	0	0	0
34 Carni fresche e conservate ed altri pro	13627	7337	6290	5095	0	0	0	0	0	0
35 Latte e prodotti della trasformazione d	1255	1025	230	180	0	0	0	0	0	0
36 Prodotti della filatura e molitura di c	166	152	14	6	0	0	0	0	0	0
37 Prodotti della panificazione (compresi b	305	276	29	13	0	0	0	0	0	0
38 Prodotti della pastificazione	147	138	9	4	0	0	0	0	0	0
39 Prodotti dolciari (esclusi biscotti, pa	306	216	90	76	0	0	0	0	0	0
40 Prodotti della lavorazione delle barbab	70	70	0	0	0	0	0	0	0	0
41 Prodotti della conservazione e trasform	540	412	128	58	0	0	0	0	0	0
42 Altri prodotti alimentari non altrove c	770	370	400	230	0	0	0	0	0	0
43 Mangimi	0	0	0	0	0	0	0	0	0	0
44 Alcool di 2.a categoria, acquaviti, lig	575	350	225	145	0	0	0	0	0	0
45 Birra, malto ed estratti di malto	87	38	49	22	0	0	0	0	0	0
46 Bevande analcoliche	282	2	280	125	0	0	0	0	0	0
47 Tabacchi lavorati	120	0	120	55	0	0	0	0	0	0
48 Prodotti della filatura, tessitura e per	1003	164	839	342	0	4647	4647	0	0	0
49 Prodotti della maglieria, guanti in magl	19	0	19	9	0	0	0	0	0	0
50 Prodotti della confezione del vestiaro	555	141	414	186	0	9022	9022	0	0	0

TAV. 2- TAVOLA INTERSETTORIALE DELL'ECONOMIA ITALIANA A 84 BRANCHE PRODUTTIVE, A PREZZI DEPART-USINE, AL NETTO DELL'IVA MILIONI DI LIRE

BRANCHE	73 Comunicazioni				74 Credito			
	TOTALE	PI	IT	IC	TOTALE	PI	IT	IC
1 Prodotti delle coltivazioni e delle for	1185	1185	0	0	752	752	0	0
2 Prodotti zootecnici (compresa la caccia	0	0	0	0	0	0	0	0
3 Vino e olio d'oliva di pressione	0	0	0	0	0	0	0	0
4 Legname	31	31	0	0	12	12	0	0
5 Prodotti della pesca	0	0	0	0	0	0	0	0
6 Carbone, lignite e agglomerati	0	0	0	0	180	0	180	53
7 Prodotti della cokefazione	0	0	0	0	286	286	0	0
8 Petrolio greggio, gas naturale e prodot	24524	24428	96	62	20300	20210	90	27
9 Energia elettrica, vapore, acqua calda e	20654	20654	0	0	35848	35848	0	0
10 Gas distribuito	3407	3407	0	0	826	826	0	0
11 Acqua (raccolta, depurazione, distribuzi	1607	1607	0	0	1763	1763	0	0
12 Combustibili nucleari	0	0	0	0	0	0	0	0
13 Minerali metalliferi ferrosi (estrazione)	0	0	0	0	0	0	0	0
14 Minerali metalliferi non ferrosi (estra	0	0	0	0	0	0	0	0
15 Minerali non metalliferi (estrazione e	0	0	0	0	0	0	0	0
16 Calce, cemento, gesso e manufatti	0	0	0	0	0	0	0	0
17 Laterizi, ceramiche, gres e abrasivi	0	0	0	0	0	0	0	0
18 Vetro e prodotti in vetro	0	0	0	0	0	0	0	0
19 Prodotti dell'industria chimica primari	814	814	0	0	6845	6845	0	0
20 Prodotti dell'industria chimica second	1429	1429	0	0	6908	6908	0	0
21 Prodotti farmaceutici	0	0	0	0	0	0	0	0
22 Fibre tessili artificiali e sintetiche	0	0	0	0	0	0	0	0
23 Prodotti in metallo, escluse macchine e	10413	10067	346	231	2196	2119	77	51
24 Macchine agricole	0	0	0	0	0	0	0	0
25 Macchine industriali	0	0	0	0	6360	5721	639	240
26 Macchine per ufficio, strumenti di prec	11317	10940	377	247	0	0	0	0
27 Apparecchiature dell'industria elettro	35966	20308	15658	9521	2944	1613	1331	809
28 Macchine, appar. e strum. elettrici e di	37071	35547	1524	988	8825	8447	378	245
29 Autoveicoli e relativi motori	2847	2847	0	0	0	0	0	0
30 Motocicli, biciclette e parti staccate	0	0	0	0	0	0	0	0
31 Materiale rotabile ferrotramviario e ri	0	0	0	0	0	0	0	0
32 Navi metalliche, carpenteria navale in	0	0	0	0	0	0	0	0
33 Aeromobili e riparazioni	0	0	0	0	0	0	0	0
34 Carni fresche e conservate ed altri pro	0	0	0	0	0	0	0	0
35 Latte e prodotti della trasformazione d	0	0	0	0	0	0	0	0
36 Prodotti della filatura e molitura di c	0	0	0	0	0	0	0	0
37 Prodotti della panificazione (compresi b	0	0	0	0	0	0	0	0
38 Prodotti della pastificazione	0	0	0	0	0	0	0	0
39 Prodotti dolciari (esclusi biscotti, pa	0	0	0	0	0	0	0	0
40 Prodotti della lavorazione delle barbab	0	0	0	0	0	0	0	0
41 Prodotti della conservazione e trasform	0	0	0	0	0	0	0	0
42 Altri prodotti alimentari non altrove c	0	0	0	0	0	0	0	0
43 Mangimi	0	0	0	0	0	0	0	0
44 Alcool di 2.a categoria, acquaviti, liq	0	0	0	0	0	0	0	0
45 Birra, malto ed estratti di malto	0	0	0	0	0	0	0	0
46 Bevande analcoliche	0	0	0	0	0	0	0	0
47 Tabacchi lavorati	0	0	0	0	0	0	0	0
48 Prodotti della filatura, tessitura e per	15655	15655	0	0	982	982	0	0
49 Prodotti della maglieria, guanti in magl	0	0	0	0	0	0	0	0
50 Prodotti della confezione del vestitario	7333	7333	0	0	2250	2250	0	0

TAV. 2- TAVOLA INTERSETTORIALE DELL'ECONOMIA ITALIANA A 84 BRANCHE PRODUTTIVE, A PREZZI DEPART-USINE, AL NETTO DELL'IVA
MILIONI DI LIRE

BRANCHE	74/A Credito e assicurazioni (colonna sussidiaria)				75 Assicurazioni			
	TOTALE	PI	IT	IC	TOTALE	PI	IT	IC
1 Prodotti delle coltivazioni e delle for	0	0	0	0	79	79	0	0
2 Prodotti zootecnici (compresa la caccia	0	0	0	0	0	0	0	0
3 Vino e olio d'oliva di pressione	0	0	0	0	0	0	0	0
4 Legname	0	0	0	0	6	6	0	0
5 Prodotti della pesca	0	0	0	0	0	0	0	0
6 Carbone, lignite e agglomerati	0	0	0	0	4	0	4	0
7 Prodotti della cokefazione	0	0	0	0	3	3	0	0
8 Petrolio greggio, gas naturale e prodott	0	0	0	0	3770	3768	2	2
9 Energia elettrica, vapore, acqua calda e	0	0	0	0	3037	3037	0	0
10 Gas distribuito	0	0	0	0	0	0	0	0
11 Acqua (raccolta, depurazione, distribuz	0	0	0	0	0	0	0	0
12 Combustibili nucleari	0	0	0	0	0	0	0	0
13 Minerali metalliferi ferrosi (estrazione)	0	0	0	0	0	0	0	0
14 Minerali metalliferi non ferrosi (estra	0	0	0	0	0	0	0	0
15 Minerali non metalliferi (estrazione e	0	0	0	0	0	0	0	0
16 Calce, cemento, gesso e manufatti	0	0	0	0	0	0	0	0
17 Laterizi, ceramiche, gres e abrasivi	0	0	0	0	0	0	0	0
18 Vetro e prodotti in vetro	0	0	0	0	0	0	0	0
19 Prodotti dell' industria chimica primar	0	0	0	0	868	868	0	0
20 Prodotti dell' industria chimica second	0	0	0	0	826	826	0	0
21 Prodotti farmaceutici	0	0	0	0	0	0	0	0
22 Fibre tessili artificiali e sintetiche	0	0	0	0	0	0	0	0
23 Prodotti in metallo, escluse macchine e	0	0	0	0	605	584	21	14
24 Macchine agricole	0	0	0	0	0	0	0	0
25 Macchine industriali	0	0	0	0	565	508	57	21
26 Macchine per ufficio, strumenti di prec	0	0	0	0	0	0	0	0
27 Apparecchiature dell' industria elettro	0	0	0	0	272	147	125	76
28 Macchine, appar. e strum. elettrici e di	0	0	0	0	814	778	36	23
29 Autoveicoli e relativi motori	0	0	0	0	0	0	0	0
30 Motoricli, biciclette e parti staccate	0	0	0	0	0	0	0	0
31 Materiale rotabile ferrotraviario e ri	0	0	0	0	0	0	0	0
32 Navi metalliche, carpenteria navale in	0	0	0	0	0	0	0	0
33 Aeromobili e riparazioni	0	0	0	0	0	0	0	0
34 Carni fresche e conservate ed altri pro	0	0	0	0	0	0	0	0
35 Latte e prodotti della trasformazione d	0	0	0	0	0	0	0	0
36 Prodotti della pilatura e molitura di c	0	0	0	0	0	0	0	0
37 Prodotti della panificazione (compresi b	0	0	0	0	0	0	0	0
38 Prodotti della pastificazione	0	0	0	0	0	0	0	0
39 Prodotti dolciari (esclusi biscotti, pa	0	0	0	0	0	0	0	0
40 Prodotti della lavorazione delle barbat	0	0	0	0	0	0	0	0
41 Prodotti della conservazione e trasform	0	0	0	0	0	0	0	0
42 Altri prodotti alimentari non altrove c	0	0	0	0	0	0	0	0
43 Mangimi	0	0	0	0	0	0	0	0
44 Alcol di 2.a categoria, acquaviti, liq	0	0	0	0	0	0	0	0
45 Birra, malto ed estratti di malto	0	0	0	0	0	0	0	0
46 Bevande analcoliche	0	0	0	0	0	0	0	0
47 Tabacchi lavorati	0	0	0	0	0	0	0	0
48 Prodotti della filatura, tessitura e per	0	0	0	0	36	36	0	0
49 Prodotti della maglieria, guanti in magl	0	0	0	0	0	0	0	0
50 Prodotti della confezione del vestiaric	0	0	0	0	128	128	0	0

TAV. 2- TAVOLA INTERSETTORIALE DELL'ECONOMIA ITALIANA A 84 BRANCHE PRODUTTIVE, A PREZZI DEPART-USINE, AL NETTO DELL'I.V.A. MILIONI DI LIRE

BRANCHE	78 Servizi di insegnamento e di ricerca destinabili alla vendita				79 Servizi sanitari destinabili alla vendita			
	TOTALE	PI	IT	IC	TOTALE	PI	IT	IC
1 Prodotti delle coltivazioni e delle for	394	394	0	0	10996	10205	791	106
2 Prodotti zootecnici (compresa la caccia	0	0	0	0	454	454	0	0
3 Vino e olio d'oliva di pressione	156	156	0	0	1139	1139	0	0
4 Legname	0	0	0	0	135	135	0	0
5 Prodotti della pesca	123	0	123	0	1154	827	327	91
6 Carbone, lignite e agglomerati	0	0	0	0	39	0	39	111
7 Prodotti della cokefazione	0	0	0	0	0	0	0	0
8 Petrolio greggio, gas naturale e prodot	19660	19551	109	65	94132	93056	1076	605
9 Energia elettrica, vapore, acqua calda e	7532	7532	0	0	18453	18453	0	0
10 Gas distribuito	4439	4439	0	0	2615	2615	0	0
11 Acqua (raccolta, depurazione, distribuzi	0	0	0	0	1391	1391	0	0
12 Combustibili nucleari	40	0	40	0	0	0	0	0
13 Minerali metalliferi ferrosi (estrazione)	121	102	19	14	0	0	0	0
14 Minerali metalliferi non ferrosi (estra	298	188	110	49	1799	0	1799	211
15 Minerali non metalliferi (estrazione e	0	0	0	0	0	0	0	0
16 Calce, cemento, gesso e manufatti	275	275	0	0	205	205	0	0
17 Laterizi, ceramiche, gres e abrasivi	721	721	0	0	317	317	0	0
18 Vetro e prodotti in vetro	872	872	0	0	1199	1199	0	0
19 Prodotti dell'industria chimica primari	464	464	0	0	4152	144	4008	4008
20 Prodotti dell'industria chimica second	2235	771	1464	1329	3236	1127	2109	2109
21 Prodotti farmaceutici	0	0	0	0	100964	49895	51069	35255
22 Fibre tessili artificiali e sintetiche	0	0	0	0	0	0	0	0
23 Prodotti in metallo, escluse macchine e	8	8	0	0	413	400	13	91
24 Macchine agricole	0	0	0	0	0	0	0	0
25 Macchine industriali	0	0	0	0	0	0	0	0
26 Macchine per ufficio, strumenti di preci	363	350	13	9	4628	4628	0	0
27 Apparecchiature dell'industria elettric	90	49	41	25	432	240	192	117
28 Macchine, appar. e strum. elettrici e di	403	360	43	37	599	575	24	16
29 Autoveicoli e relativi motori	0	0	0	0	0	0	0	0
30 Motocicli, biciclette e parti staccate	0	0	0	0	0	0	0	0
31 Materiale rotabile ferrotramviario e rii	0	0	0	0	0	0	0	0
32 Navi metalliche, carpenteria navale in	0	0	0	0	0	0	0	0
33 Aeromobili e riparazioni	0	0	0	0	0	0	0	0
34 Carni fresche e conservate ed altri pro	0	0	0	0	7757	7029	728	584
35 Latte e prodotti della trasformazione d	0	0	0	0	3219	2558	661	505
36 Prodotti della pilatura e molitura di c	0	0	0	0	95	95	0	0
37 Prodotti della panificazione (compresi b	0	0	0	0	3495	3495	0	0
38 Prodotti della pastificazione	0	0	0	0	672	672	0	0
39 Prodotti dolciari (esclusi biscotti, pai	0	0	0	0	1426	1362	64	58
40 Prodotti della lavorazione delle barbab	0	0	0	0	184	184	0	0
41 Prodotti della conservazione e trasfor	0	0	0	0	955	800	155	31
42 Altri prodotti alimentari non altrove c	0	0	0	0	3924	3448	476	293
43 Mangimi	0	0	0	0	0	0	0	0
44 Alcool di 2.a categoria, acquaviti, liq	0	0	0	0	74	74	0	0
45 Birra, malto ed estratti di malto	0	0	0	0	32	32	0	0
46 Bevande analcoliche	0	0	0	0	59	59	0	0
47 Tabacchi lavorati	0	0	0	0	0	0	0	0
48 Prodotti della filatura, tessitura e per	0	0	0	0	4464	4464	0	0
49 Prodotti della maglieria, guanti in magl	0	0	0	0	0	0	0	0
50 Prodotti della confezione del vestiario	1734	1734	0	0	8552	8552	0	0

TAV.2- TAVOLA INTERSETTORIALE DELL'ECONOMIA ITALIANA A 84 BRANCHE PRODUTTIVE, A PREZZI DEPART-USINE, AL NETTO DELL'I.V.A MILIONI DI LIRE

BRANCHE	80 Servizi ricreativi e culturali e altri servizi destinabili alla vendita					81 Servizi generali delle amministrazioni pubbliche non destinati alla vendita					
	TOTALE	PI	IT	IC	TOTALE	PI	IT	IC	TOTALE	PI	IT
1 Prodotti delle coltivazioni e delle fore	11221	10856	365	100	77005	71029	5976	1073			
2 Prodotti zootecnici (compresa la caccia)	0	0	0	0	7772	7651	121	61			
3 Vino e olio d'oliva di pressione	0	0	0	0	6622	6622	0	0			
4 Legname	59	59	0	0	2445	2445	0	0			
5 Prodotti della pesca	0	0	0	0	12538	8852	3686	1024			
6 Carbone, lignite e agglomerati	0	0	0	0	1176	0	1176	434			
7 Prodotti della cokelazione	0	0	0	0	2222	1422	800	315			
8 Petrolio greggio, gas naturale e prodotti	139475	138318	1157	712	255780	238071	17709	4299			
9 Energia elettrica, vapore, acqua calda e	62307	62307	0	0	145161	140661	4500	1247			
10 Gas distribuito	6269	6269	0	0	11542	11542	0	0			
11 Acqua (raccolta, depurazione, distribuz)	136	136	0	0	7945	7766	179	52			
12 Combustibili nucleari	0	0	0	0	0	0	0	0			
13 Minerali metalliferi ferrosi (estrazione)	0	0	0	0	78675	65617	13058	9156			
14 Minerali metalliferi non ferrosi (estra)	0	0	0	0	2558	1601	957	421			
15 Minerali non metalliferi (estrazione e	0	0	0	0	0	0	0	0			
16 Calce, cemento, gesso e manufatti	0	0	0	0	22328	22328	0	0			
17 Laterizi, ceramiche, gres e abrasivi	0	0	0	0	18263	16890	1373	10631			
18 Vetro e prodotti in vetro	0	0	0	0	7010	6726	284	821			
19 Prodotti dell'industria chimica primar	89877	63839	26038	16240	49791	48947	844	2451			
20 Prodotti dell'industria chimica second	105160	46403	58757	32697	55189	37806	17383	15356			
21 Prodotti farmaceutici	0	0	0	0	0	0	0	0			
22 Fibre tessili artificiali e sintetiche	0	0	0	0	0	0	0	0			
23 Prodotti in metallo, escluse macchine e	4360	4219	141	95	149720	105037	44683	18951			
24 Macchine agricole	0	0	0	0	0	0	0	0			
25 Macchine industriali	2256	2042	214	81	135985	38704	97281	59734			
26 Macchine per ufficio, strumenti di prec	7268	7030	238	156	20203	18299	1904	10911			
27 Apparecchiature dell'industria elettro	6141	3515	2626	1597	165348	161781	3567	23491			
28 Macchine, appar. e strum. elettrici e di	23101	15237	7864	6226	105876	100325	5551	3274			
29 Autoveicoli e relativi motori	0	0	0	0	89731	89731	0	0			
30 Motocicli, biciclette e parti staccate	0	0	0	0	42900	42900	0	0			
31 Materiale rotabile ferrotramviario e ri	0	0	0	0	0	0	0	0			
32 Navi metalliche, carpenteria navale in	0	0	0	0	212500	212476	24	4			
33 Aeromobili e riparazioni	381	381	0	0	151695	137164	14531	4366			
34 Carni fresche e conservate ed altri pro	0	0	0	0	67556	58937	8619	6918			
35 Latte e prodotti della trasformazione d	0	0	0	0	20443	15604	4839	4063			
36 Prodotti della pilatura e molitura di c	0	0	0	0	838	838	0	0			
37 Prodotti della panificazione (compresi b	946	946	0	0	19990	19590	400	370			
38 Prodotti della pastificazione	0	0	0	0	4823	4823	0	0			
39 Prodotti dolciari (esclusi biscotti, pa	1061	1061	0	0	11364	10877	487	4491			
40 Prodotti della lavorazione delle barbab	0	0	0	0	1342	1342	0	0			
41 Prodotti della conservazione e trasforma	756	756	0	0	10417	8560	1857	375			
42 Altri prodotti alimentari non altrove c	2315	2315	0	0	37363	32880	4483	2768			
43 Mangimi	0	0	0	0	1232	1232	0	0			
44 Alcool di 2.a categoria, acquaviti, liq	0	0	0	0	1679	1679	0	0			
45 Birra, malto ed estratti di malto	0	0	0	0	671	671	0	0			
46 Bevande analcoliche	0	0	0	0	1321	1321	0	0			
47 Tabacchi lavorati	0	0	0	0	0	0	0	0			
48 Prodotti della filatura, tessitura e per	1776	1776	0	0	1651	1537	114	33			
49 Prodotti della maglieria, guanti in magl	0	0	0	0	0	0	0	0			
50 Prodotti della confezione del vestiario	15847	15847	0	0	7865	7606	259	75			

51	Concia delle pelli e cuoio	0	0	0	0	0	0	5382	5382	0	0
52	Articoli in pelle e cuoio	256	256	18549	18464	85	0	18464	18464	85	0
53	Calzature	1462	1462	0	0	0	0	0	0	0	0
54	Legno stagionato e prodotti del legno	18562	18562	0	0	0	0	0	0	0	0
55	Mobili in legno	0	0	0	0	0	0	36714	36714	924	268
56	Pasta per carta, carta e cartoni	6507	6507	0	0	0	0	1299	1299	259	117
57	Prodotti cartotecnici	19283	19283	0	0	0	0	18185	18185	2173	630
58	Prodotti della stampa ed editoria	108422	108422	0	0	0	0	134959	103711	1040	26058
59	Prodotti in gomma	4705	4705	0	0	0	0	128811	174993	13818	3114
60	Prodotti in materie plastiche	15969	15932	37	37	17	17	24544	24495	49	14
61	Prodotti delle altre industrie manifatt.	2467	1901	566	566	375	375	26910	26845	65	19
62	Costruzione e manutenzione di fabbricat	0	0	0	0	0	0	8062	6205	1857	1146
63	Costruzione e manutenzione di opere pubi	22960	22960	0	0	0	0	729255	721015	0	0
64	Beni di recupero	4817	4817	0	0	0	0	0	0	8240	2390
65	Iparazioni di ogni tipo	38435	38435	0	0	0	0	114120	108445	0	0
66	Commercio	43928	43928	0	0	0	0	174569	174569	5675	1603
67	Alberghi e pubblici esercizi	152955	152745	210	210	58	58	60932	54249	0	0
<hr/>											
68	Trasporti ferroviari	28413	28413	0	0	0	0	53501	52771	730	212
69	Trasporti stradali e per acque interne	66169	66169	0	0	0	0	76014	74441	1573	456
70	Trasporti marittimi e di cabotaggio	937	937	0	0	0	0	6433	6433	0	0
71	Trasporti aerei	3828	3828	0	0	0	0	38843	38567	276	80
72	Attività connesse con i trasporti	3598	3508	0	0	0	0	28760	28176	584	169
73	Comunicazioni	56643	56643	0	0	0	0	194555	164679	29876	8664
74	Credito	39540	38427	0	0	0	0	140460	132853	7607	2206
75	Assicurazioni	20783	19747	1113	996	268	268	2044	2044	49812	593
76	Servizi forniti alle imprese	129400	121842	7558	7558	697	697	961926	912114	6099	14446
77	Locazione di fabbricati residenziali e	259585	259440	105	105	25	25	89504	83405	0	0
78	Servizi di insegnamento e di ricerca de	1439	1439	0	0	0	0	0	0	0	0
79	Servizi sanitari destinabili alla vendi	0	0	0	0	0	0	0	0	0	0
80	Servizi ricreativi e culturali e altri	151035	104645	46390	46390	11134	11134	335297	321235	14062	4078
81	Servizi generali delle Amministrazioni	0	0	0	0	0	0	97281	97281	0	0
82	Servizi di insegnamento e di ricerca de	0	0	0	0	0	0	9800	9800	0	0
83	Servizi sanitari delle Amministrazioni	0	0	0	0	0	0	16832	16832	0	0
84	Servizi domestici ed altri servizi dell	0	0	0	0	0	0	0	0	0	0
<hr/>											
85	TOTALE COSTI INTERMEDI AL NETTO DELL'IVA	1682660	1528285	154375	154375	70717	70717	5561000	5120616	440384	209703
86	Salari e stipendi lordi	1262905						9187000			
87	Oneri sociali	558634						3135000			
88	Altri redditi (Risultato netto di gestio	3687030						0			
89	Amortamenti	332444						344000			
90	VALORE AGGIUNTO AL COSTO DEI FATTORI	5841013						12666000			
91	PRODUZIONE EFFETTIVA AL CCSTO DEI FATTOI	7523673						18227000			
92	Imposte indirette sulla produzione(escl	439495						0			
93	IVA gravante sulla produzione	301411						0			
94	Contributi a produzione ed esportazioni	62606						0			
95	IMPOSTE INDIRETTE NETTE	678300						0			
96	PRODUZIONE EFFETTIVA (prezzi ex fabbrica)	8201973						18227000			
97	Trasferimenti di prodotti (prezzi alla p	0						0			
98	PRODUZIONE DISTRIBUITA (prezzi ex-fabrice	8201973						-13894			
99	Importazioni da paesi CEE (prezzi CIF)	15212						18213106			
100	Importazioni da altri paesi (prezzi CIF)	45240						0			
101	TOTALE IMPORTAZIONI (prezzi CIF)	60452						0			
<hr/>											
102	Imposte indirette su import, da paesi CE	0						0			
103	IVA gravante su importazioni paesi CEE	0						0			
104	Imposte indirette su import, da altri pa	0						0			
105	IVA gravante su importaz, da altri paesi	0						0			
106	TOTALE IMPOSTE INDIRETTE SU IMPORTAZIONI	0						0			
107	IMPORTAZ. PAESI CEE (prezzi fuori dogana)	15212						0			
108	IMPORTAZ. ALTRI PAESI (prezzi fuori dogana)	45240						0			
109	TOTALE IMPORTAZIONI (prezzi fuori dogana)	60452						0			
110	IVA gravante su produzione e importazio	301411						0			
111	RISORSE DISPONIBILI (prezzi ex-fabbrica)	8262425						18213106			

TAV.2- TAVOLA INTERSETTORIALE DELL'ECONOMIA ITALIANA A 84 BRANCHE PRODUTTIVE, A PREZZI DEPART-USINE, AL NETTO DELL'IVA
MILIONI DI LIRE

BRANCHE	82 Servizi di insegnamento e di ricerca delle Amministrazioni pubbliche e delle istituzioni sociali non dest. alla vendita				83 Servizi sanitari delle Amministrazioni pubbliche e delle istituzioni sociali non destinati alla vendita			
	TOTALE	PI	IT	IC	TOTALE	PI	IT	IC
1 Prodotti delle coltivazioni e delle for	8447	7978	469	99	63284	60251	3033	571
2 Prodotti zootecnici (compresa la caccia	295	287	8	5	5351	5270	81	81
3 Vino e olio d'oliva di pressione	1050	1050	0	0	6712	6712	0	0
4 Legname	453	453	0	0	251	251	0	0
5 Prodotti della pesca	1281	902	379	105	14046	10617	3429	952
6 Carbone, lignite e agglomerati	382	0	382	101	390	0	390	0
7 Prodotti della cokefazione	122	122	0	0	754	754	0	0
8 Petrolio greggio, gas naturale e prodot	45450	45029	421	277	167577	165007	2570	893
9 Energia elettrica, vapore, acqua calda e	16429	16429	0	0	35725	35725	0	0
10 Gas distribuito	2994	2994	0	0	15715	15715	0	0
11 Acqua (raccolta, depurazione, distribu	779	779	0	0	13080	13080	0	0
12 Combustibili nucleari	1200	0	1200	583	0	0	0	0
13 Minerali metalliferi ferrosi (estrazione)	601	501	100	70	0	0	0	0
14 Minerali metalliferi non ferrosi (estra	816	506	310	138	0	0	0	0
15 Minerali non metalliferi (estrazione e	0	0	0	0	4544	4544	0	0
16 Calce, cemento, gesso e manufatti	1489	1489	0	0	710	710	0	0
17 Laterizi, ceramiche, gres e abrasivi	1438	1438	0	0	3077	944	2133	1938
18 Vetro e prodotti in vetro	1035	1035	0	0	1627	1098	529	358
19 Prodotti dell'industria chimica primar	4801	4801	0	0	135095	60371	74724	63402
20 Prodotti dell'industria chimica second	3453	3453	0	0	95330	68377	26953	21684
21 Prodotti farmaceutici	0	0	0	0	392937	316400	76537	47267
22 Fibre tessili artificiali e sintetiche	0	0	0	0	0	0	0	0
23 Prodotti in metallo, escluse macchine e	7457	7195	262	175	5238	5053	185	123
24 Macchine agricole	0	0	0	0	0	0	0	0
25 Macchine industriali	0	0	0	0	0	0	0	0
26 Macchine per ufficio, strumenti di preci	1628	1570	58	38	67025	64666	2359	1545
27 Apparecchiature dell'industria elettro	256	137	119	72	6674	3589	3085	1876
28 Macchine, appar. e strum. elettrici e di	5668	5419	249	161	18977	18145	832	539
29 Autoveicoli e relativi motori	0	0	0	0	0	0	0	0
30 Motocicli, biciclette e parti staccate	0	0	0	0	0	0	0	0
31 Materiale rotabile ferroviario e ri	0	0	0	0	0	0	0	0
32 Navi metalliche, carpenteria navale in	0	0	0	0	0	0	0	0
33 Aeromobili e riparazioni	0	0	0	0	0	0	0	0
34 Carni fresche e conservate ed altri pro	7133	6215	918	736	74868	65575	9293	7443
35 Latte e prodotti della trasformazione d	2696	1999	697	534	31186	24330	6856	5246
36 Prodotti della pilatura e molitura di c	102	102	0	0	1031	1031	0	0
37 Prodotti della panificazione (compresi b	3004	3004	0	0	18327	18327	0	0
38 Prodotti della pastificazione	832	832	0	0	5485	5485	0	0
39 Prodotti dolciari (esclusi biscotti, pa	1348	1291	57	52	11430	11044	386	355
40 Prodotti della lavorazione delle barba	229	229	0	0	2013	2013	0	0
41 Prodotti della conservazione e trasfor	1044	995	49	10	8535	7018	1517	307
42 Altri prodotti alimentari non altrove c	2832	2494	338	209	32671	29576	3095	1908
43 Mangimi	0	0	0	0	0	0	0	0
44 Alcool di 2.a categoria, acquaviti, liq	112	112	0	0	1142	1142	0	0
45 Birra, malto ed estratti di malto	56	56	0	0	403	403	0	0
46 Bevande analcoliche	108	108	0	0	988	988	0	0
47 Tabacchi lavorati	0	0	0	0	0	0	0	0
48 Prodotti della filatura, tessitura e pet	456	456	0	0	12476	12476	0	0
49 Prodotti della maglieria, guanti in magl	0	0	0	0	0	0	0	0
50 Prodotti della confezione del vestiari	1410	1410	0	0	39153	39153	0	0

TAV.2- TAVOLA INTERSETTORIALE DELL'ECONOMIA ITALIANA A 84 BRANCHE PRODUTTIVE, A PREZZI DEPART-USINE, AL NETTO DELL'IVA MILIONI DI LIRE

BRANCHE	84 Servizi domestici ed altri servizi delle istituzioni sociali private non destinabili alla vendita					86 Totale branche produttive				
	TOTALE	PI	IT	IC	IC	TOTALE	PI	IT	IT	IC
1 Prodotti delle coltivazioni e delle for	37988	36055	1933	415	415	13034102	9533840	3500262	3500262	615756
2 Prodotti zootecnici (compresa la caccia	3878	3828	50	25	25	7385826	6072219	1313607	1313607	816070
3 Vino e olio d'oliva di pressione	4032	4032	0	0	0	908750	793970	114780	114780	1914
4 Legname	209	209	0	0	0	521350	188536	332814	332814	47158
5 Prodotti della pesca	7688	5419	2269	630	630	213384	104934	108450	108450	25449
6 Carbone, lignite e agglomerati	0	0	0	0	0	672598	20009	652589	652589	223363
7 Prodotti della cokefazione	0	0	0	0	0	680191	664734	15457	15457	13634
8 Petrolio greggio, gas naturale e prodot	35964	35623	341	168	168	19200918	8542495	10658423	10658423	190686
9 Energia elettrica, vapore, acqua calda e	9544	9544	0	0	0	4489824	4436919	52905	52905	1247
10 Gas distribuito	4855	4855	0	0	0	2477341	1927621	549720	549720	172830
11 Acqua (raccolta, depurazione, distribuz	0	0	0	0	0	283737	282615	1122	1122	467
12 Combustibili nucleari	0	0	0	0	0	15848	0	15848	0	7702
13 Minerali metalliferi ferrosi (estrazione	0	0	0	0	0	10641611	8739836	1901775	1901775	1188293
14 Minerali metalliferi non ferrosi (estra	0	0	0	0	0	4941168	2269355	2671813	2671813	703241
15 Minerali non metalliferi (estrazione e	0	0	0	0	0	2056748	1744123	312625	312625	108527
16 Calce, cemento, gesso e manufatti	144	144	0	0	0	2667996	2634539	33457	33457	23938
17 Laterizi, ceramiche, gres e abrasivi	116	116	0	0	0	2439868	2400229	99639	99639	75807
18 Vetro e prodotti in vetro	92	92	0	0	0	776509	599708	176801	176801	144489
19 Prodotti dell'industria chimica primar	12265	8454	3811	2362	2362	8917671	6115346	2802325	2802325	1917328
20 Prodotti dell'industria chimica second	13721	13721	0	0	0	2690804	1729249	961555	961555	743011
21 Prodotti farmaceutici	2500	2500	0	0	0	848725	646334	202391	202391	120074
22 Fibre tessili artificiali e sintetiche	0	0	0	0	0	573893	389406	296990	296990	274279
23 Prodotti in metallo, escluse macchine e	0	0	0	0	0	7534005	7079964	454041	454041	274279
24 Macchine agricole	0	0	0	0	0	130784	109375	21409	21409	15883
25 Macchine industriali	0	0	0	0	0	3561748	2387340	1174408	1174408	822021
26 Macchine per ufficio, strumenti di prec	0	0	0	0	0	616839	537807	79032	79032	40916
27 Apparecchiature dell'industria elettric	0	0	0	0	0	1139339	466429	672910	672910	386192
28 Macchine, appar. e strum. elettrici e di	0	0	0	0	0	4198339	3247103	951236	951236	676542
29 Autoveicoli e relativi motori	0	0	0	0	0	3215475	2437249	778226	778226	636963
30 Motocicli, biciclette e parti staccate	0	0	0	0	0	143403	133143	10260	10260	6485
31 Materiale rotabile ferrotramviario e ri	0	0	0	0	0	43708	29968	13740	13740	7950
32 Navi metalliche, carpenteria navale in	0	0	0	0	0	383676	371059	12617	12617	5236
33 Aeronobili e riparazioni	0	0	0	0	0	421733	213693	208040	208040	87237
34 Carni fresche e conservate ed altri pro	21536	18769	2767	2216	2216	2273183	1065162	1208021	1208021	735585
35 Latte e prodotti della trasformazione d	13586	9933	3653	2795	2795	1145544	577913	567631	567631	542505
36 Prodotti della filatura e molitura di c	181	181	0	0	0	2714526	2649516	65010	65010	1825
37 Prodotti della panificazione (compresi b	3895	3805	0	0	0	226207	224177	2030	2030	1798
38 Prodotti della pastificazione	1025	1025	0	0	0	78712	78629	83	83	42
39 Prodotti dolciari (esclusi biscotti, pa	2408	2306	102	93	93	633540	593464	40076	40076	24601
40 Prodotti della lavorazione delle barbab	281	281	0	0	0	463403	362462	100941	100941	64342
41 Prodotti della conservazione e trasform	2189	1793	396	80	80	273207	238723	34484	34484	6626
42 Altri prodotti alimentari non altrove c	5855	5149	706	430	430	1486995	1015407	471588	471588	136298
43 Mangimi	206	206	0	0	0	1510067	1314935	195132	195132	155133
44 Alcool di 2.a categoria, acquaviti, liq	925	925	0	0	0	210597	131706	78891	78891	71642
45 Birra, malto ed estratti di malto	371	371	0	0	0	277898	243784	34114	34114	31276
46 Bevande analcoliche	732	732	0	0	0	335559	333671	1888	1888	1240
47 Tabaccari lavorati	0	0	0	0	0	1611	1044	567	567	255
48 Prodotti della filatura, tessitura e per	494	494	0	0	0	8884469	7655050	1229419	1229419	591736
49 Prodotti della maglieria, guanti in magl	0	0	0	0	0	17630	17580	50	50	23
50 Prodotti della confezione del vestitario	24722	24722	0	0	0	399436	398105	1331	1331	557

51	Concia delle pelli e cuoio	0	0	0	0	17235371	13813371	3422001	888901
52	Articoli in pelle e cuoio	5914	5914	0	0	568041	563841	4201	1421
53	Calzature	127	127	0	0	25921	25311	611	271
54	Legno stagionato e prodotti del legno	14393	14393	0	0	49428321	41973791	7454531	471721
55	Mobili in legno	0	0	0	0	318441	315851	2591	1171
56	Pasta per carta, carta e cartoni	2709	2709	0	0	27519891	20452851	7067041	1154281
57	Prodotti cartotecnici	18954	18954	0	0	18373401	17143911	1229491	798641
58	Prodotti della stampa ed editoria	62134	62134	0	0	27193681	26359451	834231	339541
59	Prodotti in gomma	0	0	0	0	16633911	14159491	2474421	2003621
60	Prodotti in materie plastiche	642	642	0	0	27601451	24343671	3257781	2627951
61	Prodotti delle altre industrie manifatt.	26	21	5	3	1881381	1360011	521371	307351
62	Costruzione e manutenzione di fabbricat.	0	0	0	0	11368801	11368801	01	01
63	Costruzione e manutenzione di opere pub.	2105	2105	0	0	31861251	31759061	102191	28651
64	Beni di recupero	0	0	0	0	16501431	9145341	7356091	5729471
65	Riparazioni di ogni tipo	1591	1591	0	0	38001461	37929941	71521	21971
66	Commercio	35354	35354	0	0	97562891	80170291	17392601	4912831
67	Alberghi e pubblici esercizi	281	281	0	0	14284901	14202021	82881	23231
68	Trasporti ferroviari	966	966	0	0	7363391	6098971	1264421	322691
69	Trasporti stradali e per acque interne	8582	8582	0	0	43561021	43541511	19511	5471
70	Trasporti marittimi e di cabotaggio	341	341	0	0	2312891	2142891	170001	25501
71	Trasporti aerei	0	0	0	0	4098011	2264591	1833421	375461
72	Attività connesse con i trasporti	316	316	0	0	32454741	26909021	5545721	2428911
73	Comunicazioni	1099	1099	0	0	27777171	26872691	904481	254841
74	Credito	4290	4290	0	0	129623841	127986971	1636871	396651
75	Assicurazioni	487	487	0	0	9155121	7453991	1701131	409301
76	Servizi forniti alle imprese	8377	8377	0	0	70957631	61015951	9941681	2421841
77	Locazione di fabbricati residenziali e	0	0	0	0	30460531	30384891	75641	21211
78	Servizi di insegnamento e di ricerca del	0	0	0	0	4163661	4163661	01	01
79	Servizi sanitari destinabili alla vendi	0	0	0	0	6552031	6552031	01	01
80	Servizi ricreativi e culturali e altri	0	0	0	0	14151191	13546671	604521	152121
81	Servizi generali delle Amministrazioni	0	0	0	0	1235841	1235841	01	01
82	Servizi di insegnamento e di ricerca del	0	0	0	0	273521	273521	01	01
83	Servizi sanitari delle Amministrazioni	0	0	0	0	461521	461521	01	01
84	Servizi domestici ed altri servizi dell	0	0	0	0	01	01	01	01
85	TOTALE COSTI INTERMEDI AL NETTO DELL'IVA	380000	363967	16033	9217	2073061641	1645341321	427720321	153756621
86	Salari e stipendi lordi	1262000				892965971			
87	Cneri sociali	215000				324198661			
88	Altri redditi (risultato netto di gestio	1000				638070871			
89	Ammortamenti	39000				227747081			
90	VALORE AGGIUNTO AL COSTO DEI FATTORI	1517000				2082982581			
91	PRODUZIONE EFFETTIVA AL COSTO DEI FATTO	1897000				4156044221			
92	Imposte indirette sulla produzione(escl	0				113359881			
93	IVA gravante sulla produzione	0				98290931			
94	Contributi a produzione ed esportazioni	0				65020001			
95	IMPOSTE INDIRETTE NETTE	0				146630811			
96	PRODUZIONE EFFETTIVA(prezzi ex fabrica)	1897000				4302675031			
97	Trasferimenti di prodotti(prezzi alla p	0				01			
98	PRODUZIONE DISTRIBUITA(prezzi ex-fabric	1897000				4302675031			
99	Importazioni da paesi CEE(prezzi CIF)	0				226932541			
100	Importazioni da altri paesi(prezzi CIF)	0				298658181			
101	TOTALE IMPORTAZIONI(prezzi CIF)	0				525590721			
102	Imposte indirette su import.da paesi CEE	0				1214791			
103	IVA gravante su importazioni paesi CEE	0				6070741			
104	Imposte indirette su import.da altri pa	0				13105171			
105	IVA gravante su importaz.da altri paesi	0				2807491			
106	TOTALE IMPOSTE INDIRETTE su IMPORTAZIONI	0				14319961			
107	IMPORTAZ. PAESI CEE(prezzi fuori dogana)	0				234218071			
108	IMPORTAZ. ALTRI PAESI(prezzi fuori dogan	0				314570841			
109	TOTALE IMPORTAZIONI(prezzi fuori dogana)	0				548788911			
110	IVA gravante su produzione e importazio	0				107169161			
111	RISORSE DISPONIBILI(prezzi ex-fabrica)	1897000				4851463941			

51	Concia delle pelli e cuoio	103751	103751	01	011	0	0	0	0	01
52	Articoli in pelle e cuoio	3682101	3392531	289571	1192911	0	0	0	0	01
53	Calzature	16923801	16326931	596871	2090611	0	0	0	0	01
54	legno stagionato e prodotti del legno	7349271	6703151	646121	898711	0	0	0	0	01
55	Mobili in legnc	17922481	17661401	261081	1844711	0	0	0	0	01
56	Pasta per carta, carta e cartoni	154031	101941	52091	328711	0	0	0	0	01
57	Prodotti cartotecnici	1152621	818821	333801	2288811	0	0	0	0	01
58	Prodotti della stampa ed editoria	13646121	13121471	524651	3189511	0	0	0	0	01
59	Prodotti in gomma	3542741	3311011	231731	1575011	0	0	0	0	01
60	Prodotti in materie plastiche	2758881	2566301	192581	1580411	0	0	0	0	01
61	Prodotti delle altre industrie manifatt	20166521	17552741	2613781	11448211	0	0	0	0	01
62	Costruzione e manutenzione di fabbricat	3950751	3950751	01	011	0	0	0	0	01
63	Costruzione e manutenzione di opere pub	01	01	01	011	0	0	0	0	01
64	Beni di recupero	505001	164331	340671	2610511	0	0	0	0	01
65	Riparazioni di ogni tipo	30902871	30902871	01	011	0	0	0	0	01
66	Commercio	264829141	264829141	01	011	0	0	0	0	01
67	Alberghi e pubblici esercizi	104461461	104461461	01	011	0	0	0	0	01
68	Trasporti ferroviari	5559621	5559621	01	011	0	0	0	0	01
69	Trasporti stradali e per acque interne	32071411	32071411	01	011	0	0	0	0	01
70	Trasporti marittimi e di cabotaggio	1855411	1855411	01	011	0	0	0	0	01
71	Trasporti aerei	2403291	2403291	01	011	0	0	0	0	01
72	Attività connesse con i trasporti	5037641	5037641	01	011	0	0	0	0	01
73	Comunicazioni	13548431	13548431	01	011	0	0	0	0	01
74	Credito	1027921	1027921	01	011	0	0	0	0	01
75	Assicurazioni	6434361	6434361	01	011	0	0	0	0	01
76	Servizi forniti alle imprese	8526421	8526421	01	011	0	0	0	0	01
77	Locazione di fabbricati residenziali e	125917221	125917221	01	011	0	0	0	0	01
78	Servizi di insegnamento e di ricerca de	6985781	6985781	01	011	0	0	0	0	01
79	Servizi sanitari destinabili alla vendi	34384321	34384321	01	011	0	0	0	0	01
80	Servizi ricreativi e culturali e altri	68000351	68000351	01	011	0	0	0	0	01
81	Servizi generali delle Amministrazioni	26101	26101	01	011	17986000	17986000	0	0	01
82	Servizi di insegnamento e di ricerca de	276481	276481	01	011	9656000	9656000	0	0	01
83	Servizi sanitari delle Amministrazioni	01	01	01	011	7615000	7615000	0	0	01
84	Servizi domestici ed altri servizi dell	7470001	7470001	01	011	0	0	0	0	01
85	TOTALE COSTI INTERMEDI AI NETTC DELL'IV	1433510151	135716831	76341841	494788511	35257000	35257000	35257000	0	01

TAV. 2- TAVOLA INTERSETTORIALE DELL'ECONOMIA ITALIANA A 84 BRANCHE PRODUTTIVE, A PREZZI DEPART-USINE, AL NETTO DELL'IVA
MILIONI DI LIRE

BRANCHE	91 variazioni delle scorte					92 Esportazioni verso paesi CEE				
	TOTALE	PI	IT	IC	TOTALE	PI	IT	IC	IC	
1 Prodotti delle coltivazioni e delle fori	-27340	-27340	0	0	921645	920092	1553	0	0	
2 Prodotti zootecnici (compresa la caccia)	-5587	-5587	0	0	11647	11647	0	0	0	
3 Vino e olio d'oliva di pressione	183056	183056	0	0	280400	280400	0	0	0	
4 Legname	-27612	-27612	0	0	1309	1309	0	0	0	
5 Prodotti della pesca	0	0	0	0	18753	18753	0	0	0	
6 Carbone, lignite e agglomerati	-710	0	-710	0	427	0	427	0	427	
7 Prodotti della cokefazione	-35391	-35391	0	0	1972	1972	0	0	0	
8 Petrolio greggio, gas naturale e prodotti	-392459	-65759	-326700	0	940271	940271	0	0	0	
9 Energia elettrica, vapore, acqua calda e	0	0	0	0	737	737	0	0	0	
10 Gas distribuito	36013	36013	0	0	4282	4282	0	0	0	
11 Acqua (raccolta, depurazione, distribuzi	0	0	0	0	1360	1360	0	0	0	
12 Combustibili nucleari	12708	0	12508	0	691	0	691	0	0	
13 Minerali metalliferi ferrosi (estrazione)	60810	200	0	6083	591	1024566	0	340	0	
14 Minerali metalliferi non ferrosi (estrai	-37044	60810	75200	2572	233826	233826	0	0	0	
15 Minerali non metalliferi (estrazione e	20729	-112244	0	0	208756	208756	0	0	0	
16 Calce, cemento, gesso e manufatti	-18794	-18794	0	0	38775	38775	0	0	0	
17 Laterizi, ceramiche, gres e abrasivi	40315	33315	7000	5000	515348	515348	0	0	0	
18 Vetro e prodotti in vetro	64358	64358	0	0	206441	206441	0	0	0	
19 Prodotti dell'industria chimica primari	-218556	-218556	0	0	689492	689492	0	0	0	
20 Prodotti dell'industria chimica second	650	650	0	0	268065	268065	0	0	0	
21 Prodotti farmaceutici	2594	2594	0	0	127910	127910	0	0	0	
22 Fibre tessili artificiali e sintetiche	-92977	-92977	0	0	207152	207152	0	0	0	
23 Prodotti in metallo, escluse macchine e	158933	158933	0	0	901478	901478	0	0	0	
24 Macchine agricole	48580	48580	0	0	269560	269560	0	0	0	
25 Macchine industriali	181531	85001	96530	69028	1835434	1835434	0	0	0	
26 Macchine per ufficio, strumenti di preci	27278	-19797	47075	27770	305955	305955	0	0	0	
27 Apparecchiature dell'industria elettric	349754	320384	29370	22030	593347	593347	0	0	0	
28 Macchine, appar. e strum. elettrici e di	236409	74978	161431	99338	1176442	1176442	0	0	0	
29 Autoveicoli e relativi motori	148841	80952	67889	56718	2134166	2134166	0	0	0	
30 Motocicli, biciclette e parti staccate	130240	130240	0	0	143103	143103	0	0	0	
31 Materiale rotabile ferrottramviario e ri	-136870	-136870	0	0	5915	5915	0	0	0	
32 Navi metalliche, carpenteria navale in	216281	216281	0	0	58730	58730	0	0	0	
33 Aeromobili e riparazioni	253342	253342	0	0	136050	136050	0	0	0	
34 Carni fresche e conservate ed altri pro	81722	81722	0	0	91208	91208	0	0	0	
35 Latte e prodotti della trasformazione d	95000	95000	0	0	38157	38157	0	0	0	
36 Prodotti della pilatura e molitura di c	-6661	-6661	0	0	59682	59682	0	0	0	
37 Prodotti della panificazione (compresi b	-589	-589	0	0	14872	14872	0	0	0	
38 Prodotti della pastificazione	13265	13265	0	0	56786	56786	0	0	0	
39 Prodotti dolciari (esclusi biscotti, pai	22401	22401	0	0	80294	80294	0	0	0	
40 Prodotti della lavorazione delle barbab	-12929	-12929	0	0	1589	1589	0	0	0	
41 Prodotti della conservazione e trasforma	32992	32992	0	0	325421	325421	0	0	0	
42 Altri prodotti alimentari non altrove c	44675	44675	0	0	83724	83724	0	0	0	
43 Mangimi	-6895	-6895	0	0	3240	3240	0	0	0	
44 Alcool di 2.a categoria, acquaviti, lig	118146	118146	0	0	84085	84085	0	0	0	
45 Birra, malto ed estratti di malto	52439	52439	0	0	139	139	0	0	0	
46 Bevande analcoliche	5595	5595	0	0	5129	5129	0	0	0	
47 Tabacchi lavorati	23660	23660	0	0	517	517	0	0	0	
48 Prodotti della filatura, tessitura e per	-381522	-381522	0	0	1306786	1306786	0	0	0	
49 Prodotti della maglieria, guanti in magl	4349	4349	0	0	1246531	1246531	0	0	0	
50 Prodotti della confezione del vestiario	10930	10930	0	0	947159	947159	0	0	0	


51	Concia delle pelli e cuoio	15877	15877	0	0	218570	0	0	0
52	Articoli in pelle e cuoio	21805	21805	0	0	205019	0	0	0
53	Calzature	14961	14961	0	0	1326788	0	0	0
54	Legno stagionato e prodotti del legno (-3491	-3491	0	0	176693	0	0	0
55	Mobili in legno	30476	30476	0	0	584775	0	0	0
56	Pasta per carta, carta e cartoni	-108180	-5037	-103143	-7786	180864	0	0	0
57	Prodotti cartotecnici	78818	53818	25000	15000	99182	0	0	0
58	Prodotti della stampa ed editoria	115144	115144	0	0	238399	0	0	0
59	Prodotti in gomma	-71560	-71560	0	0	273944	0	0	0
60	Prodotti in materie plastiche	-254791	-254791	0	0	360815	0	0	0
61	Prodotti delle altre industrie manifatti	64598	-34681	99279	52629	567718	0	0	0
62	Costruzione e manutenzione di fabbricati	0	0	0	0	0	0	0	0
63	Costruzione e manutenzione di opere pub	0	0	0	0	0	0	0	0
64	Beni di recupero	-185782	-185782	0	0	423	0	0	0
65	Riparazioni di ogni tipo	0	0	0	0	25468	0	0	0
66	Commercio	0	0	0	0	489	0	0	0
67	Alberghi e pubblici esercizi	0	0	0	0	725583	0	0	0
68	Trasporti ferroviari	0	0	0	0	342	0	0	0
69	Trasporti stradali e per acque interne	0	0	0	0	13778	0	0	0
70	Trasporti marittimi e di cabotaggio	0	0	0	0	431530	0	0	0
71	Trasporti aerei	0	0	0	0	489700	0	0	0
72	Attività connesse con i trasporti	0	0	0	0	125314	0	0	0
73	Comunicazioni	0	0	0	0	123733	0	0	0
74	Credito	0	0	0	0	10687	0	0	0
75	Assicurazioni	0	0	0	0	12309	0	0	0
76	Servizi forniti alle imprese	0	0	0	0	35100	0	0	0
77	Locazione di fabbricati residenziali e	0	0	0	0	167395	0	0	0
78	Servizi di insegnamento e di ricerca de	0	0	0	0	313	0	0	0
79	Servizi sanitari destinati alla vendi	0	0	0	0	0	0	0	0
80	Servizi ricreativi e culturali e altri	0	0	0	0	0	0	0	0
81	Servizi generali delle Amministrazioni	0	0	0	0	6085	0	0	0
82	Servizi di insegnamento e di ricerca de	0	0	0	0	100622	0	0	0
83	Servizi sanitari delle Amministrazioni	0	0	0	0	0	0	0	0
84	Servizi domestici ed altri servizi dell	0	0	0	0	0	0	0	0
85	TOTALE COSTI INTER*EDI AI NETTC DELL*IV	747535	556806	190729	348382	24110962	2671	24108291	7671

TAV.2- TAVOLA INTERSETTORIALE DELL'ECONOMIA ITALIANA A 84 BRANCHE PRODUTTIVE, A PREZZI DEPART-USINE, AL NETTO DELL'IVA
MILLIONI DI LIRE


BRANCHE	93 Esportazioni verso altri paesi					94 Esportazioni: Totale				
	TOTALE	PI	IT	IC	IC	TOTALE	PI	IT	IC	
1 Prodotti delle coltivazioni e delle for	293626	292029	1597	0	0	1215271	1212121	3150	0	
2 Prodotti zootecnici (compresa la caccia)	6355	6355	0	0	0	18002	18002	0	0	
3 Vino e olio d'oliva di pressione	108582	108582	0	0	0	388982	388982	0	0	
4 Legname	1586	1586	0	0	0	2895	2895	0	0	
5 Prodotti della pesca	11321	11321	0	0	0	30074	30074	0	0	
6 Carbone, lignite e agglomerati	426	0	426	426	0	853	0	853	853	
7 Prodotti della cokefazione	32798	32798	0	0	0	34770	34770	0	0	
8 Petrolio greggio, gas naturale e prodotti	1739306	1736193	3113	0	0	2679577	2676464	3113	0	
9 Energia elettrica, vapore, acqua calda e	26177	26177	0	0	0	26914	26914	0	0	
10 Gas distribuito	44953	44953	0	0	0	49235	49235	0	0	
11 Acqua (raccolta, depurazione, distribuzi	1517	1517	0	0	0	2877	2877	0	0	
12 Combustibili nucleari	2	0	2	0	0	693	0	693	3401	
13 Minerali metalliferi ferrosi (estrazione)	1432747	1432747	0	0	0	2457313	2457313	0	0	
14 Minerali metalliferi non ferrosi (estra	206720	206720	0	0	0	440546	440546	0	0	
15 Minerali non metalliferi (estrazione e	227914	227914	0	0	0	436670	436670	0	0	
16 Calce, cemento, gesso e manufatti	125444	125444	0	0	0	164219	164219	0	0	
17 Laterizi, ceramiche, gres e abrasivi	388037	388037	0	0	0	903385	903385	0	0	
18 Vetro e prodotti in vetro	137445	137445	0	0	0	343886	343886	0	0	
19 Prodotti dell'industria chimica primari	1126341	1126341	0	0	0	1815833	1815833	0	0	
20 Prodotti dell'industria chimica second	389675	389675	0	0	0	657740	657740	0	0	
21 Prodotti farmaceutici	267850	267850	0	0	0	395760	395760	0	0	
22 Fibre tessili artificiali e sintetiche	173413	173413	0	0	0	380565	380565	0	0	
23 Prodotti in metallo, escluse macchine e	1809049	1809049	0	0	0	2710527	2710527	0	0	
24 Macchine agricole	344924	344924	0	0	0	614484	614484	0	0	
25 Macchine industriali	4063023	4063023	0	0	0	5898457	5898457	0	0	
26 Macchine per ufficio, strumenti di preci	412463	412463	0	0	0	718418	718418	0	0	
27 Apparecchiature dell'industria elettro	425810	425810	0	0	0	1019157	1019157	0	0	
28 Macchine, appar. e strum. elettrici e di	1419121	1419121	0	0	0	2595563	2595563	0	0	
29 Autoveicoli e relativi motori	1831915	1831915	0	0	0	3966081	3966081	0	0	
30 Motocicli, biciclette e parti staccate	170900	170900	0	0	0	314003	314003	0	0	
31 Materiale rotabile ferroviario e ri	24626	24626	0	0	0	30541	30541	0	0	
32 Navi metalliche, carpenteria navale in	215398	215398	0	0	0	274128	274128	0	0	
33 Aeromobili e riparazioni	343460	343460	0	0	0	479510	479510	0	0	
34 Carni fresche e conservate ed altri pro	49570	49570	0	0	0	140778	140778	0	0	
35 Latte e prodotti della trasformazione d	54718	54718	0	0	0	92875	92875	0	0	
36 Prodotti della filatura e molitura di c	223243	223243	0	0	0	282925	282925	0	0	
37 Prodotti della panificazione (compresi b	9978	9978	0	0	0	24850	24850	0	0	
38 Prodotti della pasticceria	19571	19571	0	0	0	76357	76357	0	0	
39 Prodotti dolciari (esclusi biscotti, pa	25396	25396	0	0	0	105690	105690	0	0	
40 Prodotti della lavorazione delle barbabi	2134	2134	0	0	0	3723	3723	0	0	
41 Prodotti della conservazione e trasform	99920	99920	0	0	0	425341	425341	0	0	
42 Altri prodotti alimentari non altrove c	54395	54395	0	0	0	138119	138119	0	0	
43 Mangimi	50479	50479	0	0	0	53719	53719	0	0	
44 Alcool di 2.a categoria, acquaviti, liq	88065	88065	0	0	0	172150	172150	0	0	
45 Birra, malto ed estratti di malto	1094	1094	0	0	0	1233	1233	0	0	
46 Bevande analcoliche	18790	18790	0	0	0	23919	23919	0	0	
47 Tabacchi lavorati	301	301	0	0	0	818	818	0	0	
48 Prodotti della filatura, tessitura e per	868007	868007	0	0	0	2174793	2174793	0	0	
49 Prodotti della maglieria, guanti in magl	334678	334678	0	0	0	1581209	1581209	0	0	
50 Prodotti della confezione del vestiario	520797	520797	0	0	0	1467956	1467956	0	0	

51	Concia delle pelli e cuoio	102466	102466	0	0	321036	321036	0	0
52	Articoli in pelle e cuoio	184084	184084	0	0	389103	389103	0	0
53	Calzature	902277	902277	0	0	2229065	2229065	0	0
54	Legno stagionato e prodotti del legno (131087	131087	0	0	307780	307780	0	0
55	Mobili in legno	389380	389380	0	0	974155	974155	0	0
56	Pasta per carta, carta e cartoni	80701	80701	0	0	261565	261565	0	0
57	Prodotti cartotecnici	94539	94539	0	0	193721	193721	0	0
58	Prodotti della stampa ed editoria	119829	119829	0	0	358228	358228	0	0
59	Prodotti in gomma	256501	256501	0	0	530445	530445	0	0
60	Prodotti in materie plastiche	251562	251562	0	0	612377	612377	0	0
61	Prodotti delle altre industrie manifatt	1167133	1167133	0	0	1734851	1734851	0	0
62	Costruzione e manutenzione di fabbricat	0	0	0	0	0	0	0	0
63	Costruzione e manutenzione di opere pub	3102	3102	0	0	3525	3525	0	0
64	Beni di recupero	19149	19149	0	0	44617	44617	0	0
65	Riparazioni di ogni tipo	2081	2081	0	0	2570	2570	0	0
66	Commercio	1731753	1731753	0	0	2457336	2457336	0	0
67	Alberghi e pubblici esercizi	2517	2517	0	0	2859	2859	0	0
68	Trasporti ferroviari	42509	42509	0	0	56287	56287	0	0
69	Trasporti stradali e per acque interne	399731	399731	0	0	831261	831261	0	0
70	Trasporti marittimi e di cabotaggio	1712300	1712300	0	0	2202000	2202000	0	0
71	Trasporti aerei	476204	476204	0	0	601518	601518	0	0
72	Attività connesse con i trasporti	220541	220541	0	0	344274	344274	0	0
73	Comunicazioni	59759	59759	0	0	70446	70446	0	0
74	Credito	82631	82631	0	0	94940	94940	0	0
75	Assicurazioni	169126	169126	0	0	204226	204226	0	0
76	Servizi forniti alle imprese	1115769	1115769	0	0	1283164	1283164	0	0
77	Locazione di fabbricati residenziali e	2296	2296	0	0	2609	2609	0	0
78	Servizi di insegnamento e di ricerca de	0	0	0	0	0	0	0	0
79	Servizi sanitari destinati alla vendi	0	0	0	0	0	0	0	0
80	Servizi ricreativi e culturali e altri	41186	41186	0	0	47271	47271	0	0
81	Servizi generali delle Amministrazioni	290	290	0	0	100912	100912	0	0
82	Servizi di insegnamento e di ricerca de	0	0	0	0	0	0	0	0
83	Servizi sanitari delle Amministrazioni	0	0	0	0	0	0	0	0
84	Servizi domestici ed altri servizi dell	0	0	0	0	0	0	0	0
85	TOTALE COSTI INTERI AL NETTC DELL'IV	29984563	29979425	5138	426	54095525	54087716	7809	1193

51	Concia delle pelli e cuoio	347288	347288	0	20708251	17286251	342200	88890
52	Articoli in pelle e cuoio	804260	775303	28957	11929	831687	29377	12071
53	Calzature	3936406	3876719	59687	20906	3879250	59748	20933
54	Legno stagionato e prodotti del legno	1277147	1206331	70816	10397	5403710	816269	57569
55	Mobili in legno	3781065	3724797	56268	39739	3756362	56527	39856
56	Pasta per carta, carta e cartoni	168788	266722	-97934	-4499	2312007	608770	110929
57	Prodotti cartotecnici	387801	329421	58380	222514	2043812	181329	117752
58	Prodotti della stampa ed editoria	1837984	1785519	52465	31895	4421444	135888	65849
59	Prodotti in gomma	817748	791186	26562	18152	2207135	274004	218514
60	Prodotti in materie plastiche	845892	818501	27391	3606037	3252868	353169	284436
61	Prodotti delle altre industrie manifatt.	3848954	3468680	380274	174612	3604681	432411	205347
62	Costruzione e manutenzione di fabbricati	13147625	13147625	0	0	14284505	0	0
63	Costruzione e manutenzione di opere pub.	12590847	12590847	0	0	15766753	10219	2865
64	Beni di recupero	-52290	-124732	72442	61655	789802	80805	634602
65	Riparazioni di ogni tipo	3092857	3092857	0	0	8885851	7152	2197
66	Commercio	30681536	30681536	0	0	38698565	1739260	491283
67	Alberghi e pubblici esercizi	10449005	10449005	0	0	11869207	8288	2323
68	Trasporti ferroviari	642990	642990	0	0	1379329	126442	32269
69	Trasporti stradali e per acque interne	4376512	4376512	0	0	8732614	1951	547
70	Trasporti marittimi e di cabotaggio	2388491	2388491	0	0	2619780	17000	2550
71	Trasporti aerei	842612	842612	0	0	1252413	1069071	37546
72	Attività connesse con i trasporti	848038	848038	0	0	4093512	554572	242891
73	Comunicazioni	1425289	1425289	0	0	4203006	90448	25484
74	Credito	197732	197732	0	0	13160116	163687	39665
75	Assicurazioni	847662	847662	0	0	1763174	170113	40930
76	Servizi forniti alle imprese	2135806	2135806	0	0	9231569	8237401	242184
77	Locazione di fabbricati residenziali e di ricerca	12594331	12594331	0	0	15640384	7564	2121
78	Servizi di insegnamento e di ricerca	698578	698578	0	0	1114944	0	0
79	Servizi sanitari destinati alla vendita	3438432	3438432	0	0	4093635	0	0
80	Servizi ricreativi e culturali e altri	6847306	6847306	0	0	8262425	60452	15212
81	Servizi generali delle Amministrazioni	18089522	18089522	0	0	18213106	0	0
82	Servizi di insegnamento e di ricerca	9683648	9683648	0	0	9711000	0	0
83	Servizi sanitari delle Amministrazioni	7615000	7615000	0	0	7661152	0	0
84	Servizi domestici ed altri servizi dell'	1897000	1897000	0	0	1897000	0	0
85	TOTALE COSTI INTERMEDI AL NETTO DELL'IV	277840230	265733371	12106859	8046145	430267503	54678891	23421807



APPENDICI



A — Nomenclatura delle 84 branche

CODICE	DENOMINAZIONE
1	Prodotti delle coltivazioni e delle foreste (escluso legname)
2	Prodotti zootecnici (compresa la caccia)
3	Vino e olio d'oliva di pressione
4	Legname
5	Prodotti della pesca
6	Carbone, lignite e agglomerati
7	Prodotti della cokefazione
8	Petrolio greggio, gas naturale e prodotti petroliferi raffinati
9	Energia elettrica, vapore, acqua calda e aria compressa
10	Gas distribuito
11	Acqua (raccolta, depurazione, distribuzione)
12	Combustibili nucleari
13	Minerali metalliferi ferrosi (estrazione e prodotti della lavorazione dei metalli ferrosi)
14	Minerali metalliferi non ferrosi (estrazione e prodotti della lavorazione dei metalli non ferrosi)
15	Minerali non metalliferi (estrazione e prodotti della lavorazione dei marmi e delle pietre)
16	Calce, cemento, gesso e manufatti
17	Laterizi, ceramiche, gres e abrasivi
18	Vetro e prodotti in vetro
19	Prodotti dell'industria chimica primaria: di base, intermedia e derivata (escluse fibre)
20	Prodotti dell'industria chimica secondaria
21	Prodotti farmaceutici
22	Fibre tessili artificiali e sintetiche
23	Prodotti in metallo, escluse macchine e mezzi di trasporto
24	Macchine agricole
25	Macchine industriali
26	Macchine per ufficio, strumenti di precisione, di ottica e simili
27	Apparecchiature dell'industria elettronica
28	Macchine, appar. e strum. elettrici e di telecomun., lampade, cavi, condutt. elettrici di mater. dielettrici e aff.
29	Autoveicoli e relativi motori
30	Motocicli, biciclette e parti staccate
31	Materiale rotabile ferrotramviario e riparazioni
32	Navi metalliche, carpenteria navale in legno e riparazioni
33	Aeromobili e riparazioni
34	Carni fresche e conservate ed altri prodotti della macellazione
35	Latte e prodotti della trasformazione del latte
36	Prodotti della pilatura e molitura di cereali e legumi
37	Prodotti della panificazione (compresi biscotti, pasticceria fresca e lieviti)
38	Prodotti della pastificazione
39	Prodotti dolciari (esclusi biscotti, pasticceria fresca e lieviti)
40	Prodotti della lavorazione delle barbabietole (zucchero, melasso, ecc.)
41	Prodotti della conservazione e trasformazione di frutta e ortaggi
42	Altri prodotti alimentari non altrove classificati (prodotti amidacei, olii e grassi, conservazione del pesce, ecc.)

Segue A — Nomenclatura delle 84 branche

CODICE	DENOMINAZIONE
43	Mangimi
44	Alcool di 2 ^a categoria, acquaviti, liquori e vini speciali
45	Birra, malto ed estratti di malto
46	Bevande analcoliche
47	Tabacchi lavorati
48	Prodotti della filatura, tessitura e perfezionamento dei tessuti, tappeti, tappezzerie e altri prodotti tessili
49	Prodotti della maglieria, guanti in maglia e calze
50	Prodotti della confezione del vestiario (compresa pelle e pellicceria) e di articoli per abbigliamento
51	Concia delle pelli e cuoio
52	Articoli in pelle e cuoio
53	Calzature
54	Legno stagionato e prodotti del legno (escluso mobili)
55	Mobili in legno
56	Pasta per carta, carta e cartoni
57	Prodotti cartotecnici
58	Prodotti della stampa ed editoria
59	Prodotti in gomma
60	Prodotti in materie plastiche
61	Prodotti delle altre industrie manifatturiere
62	Costruzione e manutenzione di fabbricati residenziali
63	Costruzione e manutenzione di opere pubbliche e di fabbricati non residenziali
64	Beni di recupero
65	Riparazioni di ogni tipo
66	Commercio
67	Alberghi e pubblici esercizi
68	Trasporti ferroviari
69	Trasporti stradali e per acque interne
70	Trasporti marittimi e di cabotaggio
71	Trasporti aerei
72	Attività connesse con i trasporti
73	Comunicazioni
74	Credito
75	Assicurazioni
76	Servizi forniti alle imprese
77	Locazione di fabbricati residenziali e non residenziali
78	Servizi di insegnamento e di ricerca destinabili alla vendita
79	Servizi sanitari destinabili alla vendita
80	Servizi ricreativi e culturali e altri servizi destinabili alla vendita
81	Servizi generali delle Amministrazioni pubbliche non destinabili alla vendita
82	Servizi di insegnamento e di ricerca delle Amministr. pubbl. e delle istituzioni sociali non dest. alla vendita
83	Servizi sanitari delle Amministrazioni pubbliche e delle istituzioni sociali non destinabili alla vendita
84	Servizi domestici ed altri servizi delle istituzioni sociali private non destinabili alla vendita

B — Nomenclatura dei costi primari e delle risorse

VERSIONE AI PREZZI DI MERCATO		VERSIONE AI PREZZI EX-FABRICA	
CODICE	VOCI	CODICE	VOCI
85	Totale costi intermedi al netto dell'IVA deducibile	85	Totale costi intermedi al netto dell'IVA deducibile
86	Salari e stipendi lordi	86	Salari e stipendi lordi
87	Oneri sociali	87	Oneri sociali
88	Altri redditi (Risultato netto di gestione)	88	Altri redditi (Risultato netto di gestione)
89	Ammortamenti	89	Ammortamenti
90	Valore aggiunto al costo dei fattori	90	Valore aggiunto al costo dei fattori
91	Produzione effettiva al costo dei fattori	91	Produzione effettiva al costo dei fattori
92	Imposte indirette sulla produzione (escl. IVA)	92	Imposte indirette sulla produzione (escl. IVA)
93	Contributi a produzione ed esportazioni	93	IVA gravante sulla produzione
94	Imposte indirette nette (escl. IVA)	94	Contributi a produzione ed esportazioni
95	Produzione effettiva (prezzi ex-fabrica, escl. IVA)	95	Imposte indirette nette
96	Trasferimenti di prodotti (prezzi alla produzione)	96	Produzione effettiva (prezzi ex-fabrica)
97	Produzione distribuita (prezzi ex-fabrica, escl. IVA)	97	Trasferimenti di prodotti (prezzi alla produzione)
98	Importazioni da paesi CEE (prezzi CIF)	98	Produzione distribuita (prezzi ex-fabrica)
99	Importazioni da altri paesi (prezzi CIF)	99	Importazioni da paesi CEE (prezzi CIF)
100	Totale importazioni (prezzi CIF)	100	Importazioni da altri paesi (prezzi CIF)
101	Imposte indir. su import. da paesi CEE (escl. IVA)	101	Totale importazioni (prezzi CIF)
102	Imposte indir. su import. da altri paesi (escl. IVA)	102	Imposte indirette su import. da paesi CEE
103	Totale imposte indir. su import. (escl. IVA)	103	IVA gravante su importazioni paesi CEE
104	Impor. da paesi CEE (prez. fuori dog. escl. IVA)	104	Imposte indirette su import. da altri paesi
105	Impor. da altri paesi (prez. fuori dog. escl. IVA)	105	IVA gravante su importaz. da altri paesi
106	Totale impor. (prezzi fuori dogana escl. IVA)	106	Totale imposte indirette su importazioni
107	IVA gravante su produzione e importazioni	107	Importazioni paesi CEE (prezzi fuori dogana)
108	Margini commerciali sulle risorse	108	Importazioni altri paesi (prezzi fuori dogana)
109	Costi dei trasporti sulle risorse	109	Totale importazioni (prezzi fuori dogana)
110	Risorse disponibili (prezzi di mercato)	110	IVA gravante su produzione e importazioni
		111	Risorse disponibili (prezzi ex-fabrica)

C — Tabella di ragguglio fra la tavola a 44 branche, la tavola a 84 branche, la classificazione NACE-CLIO (1) e la classificazione italiana delle attività economiche (2)

Tavola a 44 branche CODICE	TAVOLA A 84 BRANCHE		Gruppi NACE-CLIO	Codice delle classi (3 cifre) e delle categorie (5 cifre) della classificazione italiana p = parte
	CODICE	DENOMINAZIONE		
01	1	Prodotti delle coltivazioni e delle foreste (escluso legname)	011 019	1.01-1.06.13-1.06.14- 3.02.01 —
	2	Prodotti zootecnici (compresa la caccia)	014	1.02-1.04-3.03.06
	3	Vino e olio d'oliva di pressione	012 013	1.06.04p-1.06.09p-3.01.22p 1.06.03-1.06.08-3.01.14
	4	Legname	020	1.03
	5	Prodotti della pesca	030	1.05
03	6	Carbone, lignite e agglomerati	111	2.02.01
			112	2.02.02
05	7	Prodotti della cokefazione	120	3.13.31
07	8	Petrolio greggio, gas naturale e prodotti petroliferi raffinati	130	2.02.03-2.02.04-2.02.05
			140	3.13.29-3.13.30-5.02.02
09	9	Energia elettrica, vapore, acqua calda, aria compressa	161	5.01.01
			163	5.01.02
			162	5.02.01
	11	Acqua (raccolta, depurazione, distribuzione)	170	5.03
11	12	Combustibili nucleari	151	2.01.02p
			152	—
13	13	Minerali metalliferi ferrosi (estrazione e prodotti della lavorazione dei metalli ferrosi)	211	2.01.01
			221	3.09.01
			222	3.09.02-3.09.03
			223	3.09.04
	14	Minerali metalliferi non ferrosi (estrazione e prodotti della lavorazione dei metalli non ferrosi)	212	2.01.02p
			224	3.09.06
15	15	Minerali non metalliferi (estrazione e prodotti della lavorazione dei marmi e delle pietre)	231	2.02.14-2.02.15-2.02.16- 2.02.18
			232	2.02.08
			233	2.02.06-2.02.07
			239	2.02.09-2.02.10-2.02.11- 2.02.12-2.02.13-2.02.17
			245	3.12.01-3.12.02-3.12.03- 3.12.04-3.12.17
			242	3.12.05-3.12.06-3.12.07
			243	3.12.11-3.12.12
			244	3.12.13
			241	3.12.08
			246	3.12.10
248	3.12.09			
	18	Vetro e prodotti in vetro	247	3.12.14-3.12.15
17	19	Prodotti dell'industria chimica primaria: di base, intermedia e derivata (escluse fibre)	252	3.13.02-3.13.03p-3.13.05- 3.13.07-3.13.08
			253	3.13.01-3.13.03p-3.13.04- 3.13.06
			255	3.13.16
	20	Prodotti dell'industria chimica secondaria	256	3.13.09-3.13.10-3.13.11- 3.13.12-3.13.-3.13.14- 3.13.15-3.13.17- 3.13.18-3.13.19
258			3.13.23-3.13.24	
259			3.13.25-3.13.26-3.13.27- 3.13.28	

(1) Nomenclatura generale delle attività economiche nelle Comunità europee - Classificazione Input- Output.
 (2) ISTAT, Classificazione delle attività economiche. Metodi e Norme, Serie C, N. 5. Gennaio 1971.

Segue C — Tabella di ragguglio fra la tavola a 44 branche, la tavola a 84 branche, la classificazione NACE-CLIO e la classificazione italiana delle attività economiche

Tavola a 44 branche CODICE	TAVOLA A 84 BRANCHE		Gruppi NACE-CLIO	Codice delle classi (3 cifre) e delle categorie (5 cifre) della classificazione italiana p = parte
	CODICE	DENOMINAZIONE		
	21	Prodotti farmaceutici	257	3.13.20-3.13.21-3.13.22
	22	Fibre tessili artificiali e sintetiche	260	3.15.01
19	23	Prodotti in metallo, escluse macchine e mezzi di trasporto	311 312 313 314 315 316	3.10.01-3.10.02 3.09.05 3.10.24-3.10.47 3.10.03 3.10.06 3.10.04-3.10.07-3.10.22- 3.10.23-3.10.25- 3.10.26-3.10.27
21	24	Macchine agricole	321	3.10.16
	25	Macchine industriali	322 323 324 325 326 327 328	3.10.12-3.10.15 3.10.18 3.10.14-3.10.20-3.10.34 3.10.11-3.10.17 3.10.10 3.10.08-3.10.13-3.10.19 3.10.05-3.10.09-3.10.21- 3.10.33
23p	26	Macchine per ufficio (a), strumenti di precisione, di ottica e simili	330p 371p 372p 373p 374	3.10.35p 3.10.31p-3.10.32 3.10.36p 3.10.28p-3.10.30p-3.20.03 3.10.29
23p, 25p	27	Apparecchiature dell'industria elettronica	330p 342p 343p 344p 345p 347p 371p 372p 373p	3.10.35p 3.10.37p 3.10.38p-3.10.39p 3.10.40p-3.10.42p 3.10.43 3.10.44p 3.10.31p 3.10.36p 3.10.28p-3.10.30p
25p	28	Macchine, apparecchi e strumenti elettrici e di telecomunicazione, lampade, cavi e conduttori elettrici di materiali dielettrici ed affini	341 342p 343p 344p 345p 346 347p	3.10.45 3.10.37p-3.10.46 3.10.38p-3.10.39p 3.10.40p-3.10.42p 3.18.05 3.10.41 3.10.44p
27	29	Autoveicoli e relativi motori	351 352 353	3.11.04 3.11.05 3.11.06
29	30	Motocicli, biciclette e parti staccate	363 365	3.11.01-3.11.02-3.11.03 3.07.09-3.11.08
	31	Materiale rotabile ferrottramviario e riparazioni	362	3.11.07
	32	Navi metalliche, carpenteria navale in legno e riparazioni	361	3.07.10-3.10.48-3.11.10
	33	Aeromobili e riparazioni	364	3.11.09

(a) Escluse quelle elettroniche.

Segue C — Tabella di ragguglio fra la tavola a 44 branche, la tavola a 84 branche, la classificazione NACE-CLIO e la classificazione italiana delle attività economiche

Tavola a 44 branche CODICE	TAVOLA A 84 BRANCHE		Gruppi NACE-CLIO	Codice delle classi (3 cifre) e delle categorie (5 cifre) della classificazione italiana p = parte	
	CODICE	DENOMINAZIONE			
31	34	Carni fresche e conservate ed altri prodotti della macellazione	412	3.01.08	
33	35	Latte e prodotti della trasformazione del latte	413	1.06.02-1.06.07-3.01.12-3.01.13	
35	36	Prodotti della pilatura e molitura di cereali e legumi	416	1.06.05p-1.06.10p-3.01.01-3.01.02	
	37	Prodotti della panificazione (compresi biscotti, pasticceria fresca e lieviti)	419	3.01.03-3.01.05	
	38	Prodotti della pastificazione	417	3.01.04	
	39	Prodotti dolciari (esclusi biscotti, pasticceria fresca e lieviti)	421	3.01.06-3.01.07	
	40	Prodotti della lavorazione delle barbabietole (zucchero, melasso, ecc.)	420	3.01.18	
	41	Prodotti della conservazione e trasformazione di frutta e ortaggi	414	1.06.01-1.06.05p-1.06.06-1.06.10p-3.01.10	
	42	Altri prodotti alimentari non altrove classificati (prodotti amidacei, oli e grassi, conservazione del pesce, ecc.)	418	3.01.19	
			411	1.06.05p-1.06.10p-3.01.15-3.01.16-3.01.17	
			415	3.01.09	
			423	3.01.11-3.01.21	
			422	3.01.20	
	43	Mangimi	422	3.01.20	
37	44	Alcool di 2 ^a categoria, acquaviti, liquori e vini speciali	424	1.06.05p-1.06.10p-3.01.23	
			425	1.06.04p-1.06.05p-1.06.09p-1.06.10p-3.01.22p	
			426	3.01.25	
			427	3.01.24	
	45	Birra, malto ed estratti di malto	427	3.01.24	
	46	Bevande analcoliche	428	3.01.26-3.01.27	
39	47	Tabacchi lavorati	429	3.02.02	
41	48	Prodotti della filatura, tessitura e perfezionamento dei tessuti, tappeti, tappezzerie e altri prodotti tessili	431	3.03.01-3.03.02-3.03.04-3.03.07-3.03.09-3.03.10-3.03.11-3.03.23	
			432	3.03.03-3.03.05-3.03.08-3.03.12	
			438	3.03.17-3.03.18	
			439	3.03.15-3.03.16-3.03.19-3.03.20-3.03.21-3.03.22-3.03.24	
	49		Prodotti della maglieria, guanti in maglia e calze	436	3.03.13-3.03.14
	50		Prodotti della confezione del vestiario (compresa pelle e pellicceria) e di articoli per abbigliamento	453	3.04.01-3.04.02-3.04.03-3.04.04-3.04.07-3.04.08-3.04.09-3.04.11-3.04.12
				455	3.04.05-3.04.13
		456		3.04.06	
43	51	Concia delle pelli e cuoio	441	3.06.01-3.06.02	
	52	Articoli in pelle e cuoio	442	3.04.10-3.06.03	
	53	Calzature	451	3.05.01-3.05.02	
45	54	Legno stagionato e prodotti del legno (escluso mobili)	461	3.07.01	
			462	3.07.02	
			463	3.07.04-3.07.05	
			464	3.07.03	
			465	3.07.06	
			466	3.07.07-3.07.08	

Segue C — Tabella di ragguglio fra la tavola a 44 branche, la tavola a 84 branche, la classificazione NACE-CLIO e la classificazione italiana delle attività economiche

Tavola a 44 branche CODICE	TAVOLA A 84 BRANCHE		Gruppi NACE-CLIO	Codice delle classi (3 cifre) e delle categorie (5 cifre) della classificazione italiana p = parte		
	CODICE	DENOMINAZIONE				
47	55	Mobili in legno	467	3.08-3.04.14		
	56	Pasta per carta, carta e cartoni	471	3.16.01		
	57	Prodotti cartotecnici	472	3.16.02		
	58	Prodotti della stampa ed editoria	473	3.17.01-3.17.02-3.17.03- 3.17.05		
49	59	Prodotti in gomma	474	3.17.04		
			481	3.14.01		
51	60	Prodotti in materie plastiche	482	3.14.02-3.14.03		
			61	Prodotti delle altre industrie manifatturiere	483	3.19
					491	3.12.16-3.20.04
53	62	Costruzione e manutenzione di fabbricati residenziali	492	3.20.01		
			493	3.18.04		
			494	3.20.02		
			495	3.20.05		
			505			
55	63	Costruzione e manutenzione di opere pubbliche e di fabbricati non residenziali	506	4.01-4.02		
			507			
			509			
57	64	Beni di recupero	620	6.01.68-6.01.69		
			65	Riparazioni di ogni tipo	671	3.10.50-3.10.51-3.10.52- 3.10.53
					672	3.05.03-3.10.49-3.10.54- 3.10.55-3.10.56- 3.10.57-3.10.58- 3.10.59-3.10.60-3.10.61
59	66	Commercio	610	1.06.11- da 6.01.01 a 6.01.67		
			630	6.04.01		
			640	6.02-6.03		
61	67	Alberghi e pubblici esercizi	660	6.06-7.01.03		
63	68	Trasporti ferroviari	710	7.01.01-7.01.02-7.05.01		
			69	Trasporti stradali e per acque interne	721	7.01.04
					722	7.01.05
					723	7.01.06-7.01.09
					724	7.01.08
725	7.01.07					
65	70	Trasporti marittimi e di cabotaggio	730	7.02.03		
			741	7.02.02		
			742	7.02.01		
67	71	Trasporti aerei	750	7.03.01-7.03.02-7.03.03		
			72	Attività connesse con i trasporti	761	7.04.01
					762	7.04.03
					763	7.04.02
					764	7.04.04
					771	7.05.05
772	7.05.02-7.05.03-7.05.04- 7.05.06					
67	73	Comunicazioni	773	6.04.04-6.04.05		
			790	7.06		

Segue C — Tabella di ragguaglio fra la tavola a 44 branche, la tavola a 84 branche, la classificazione NACE-CLIO e la classificazione italiana delle attività economiche

Tavola a 44 branche CODICE	TAVOLA A 84 BRANCHE		Gruppi NACE-CLIO	Codice delle classi (3 cifre) e delle categorie (5 cifre) della classificazione italiana p = parte
	CODICE	DENOMINAZIONE		
69	74	Credito	811 812 813	8.01.01 8.01.02-8.01.03 8.01.05-8.01.06-8.03.01
	75	Assicurazioni	820	8.02.01-8.02.02-8.02.03
71	76	Servizi forniti alle imprese	830 840	6.04.02-6.04.03-7.03.04- 8.01.04-8.02.04- 8.03.02-9.05.01- 9.05.02-9.05.03- 9.05.04-9.05.05- 9.08.01-9.08.02- 9.08.03-9.08.04- 9.08.05-9.08.06- 9.08.08-9.08.11 6.05-1.06.12
73	77	Locazione di fabbricati residenziali e non residenziali	850	
75	78	Servizi di insegnamento e di ricerca destinabili alla vendita	93 C 94 C	9.04.02-9.04.05 9.05.07(a)
77	79	Servizi sanitari destinabili alla vendita	95 C	9.03.01-9.03.04-9.03.05- 9.03.06-9.03.07- 9.03.08-9.03.09
79	80	Servizi ricreativi e culturali e altri servizi destinabili alla vendita	92 C 96 C 97 C 981 982 983 984	9.01.03-9.01.04-9.01.05 9.06.01-9.06.02p 3.18.03-9.02.01-9.02.02- 9.02.03-9.02.04- 9.02.05-9.02.06- 9.02.07-9.02.08- 9.05.06-9.08.07 9.01.02 9.01.01 3.18.01-3.18.02 9.01.06-9.08.12
81	81	Servizi generali delle Amministrazioni pubbliche non destinabili alla vendita	91 A 92 A 96 A 97 A	10.01.01-10.01.02-10.01.03- 10.01.04-10.01.05- 10.01.06-10.01.07- 10.01.08p-10.02.01p- 10.02.02p-10.02.03p- 10.02.05p-10.03-10.04 10.02.05p 9.01.07-10.02.03p 10.01.09p-10.01.10- 10.01.12-10.02.04- 10.02.05p 9.04.03
85	82	Servizi di insegnamento e di ricerca delle Amministrazioni pubbliche e delle Istituzioni sociali non destinabili alla vendita	93 A, B 94 A, B	9.04.01-10.01.08p- 10.02.01p-10.02.03p- 10.02.05p 10.01.08p-10.01.11
89	83	Servizi sanitari delle Amministrazioni pubbliche e delle Istituzioni sociali non destinabili alla vendita	95 A, B	9.03.02-9.03.03-10.01.08p- 10.01.09p-10.02.01p- 10.02.02p-10.02.03p- 10.02.05p
93	84	Servizi domestici ed altri servizi delle Istituzioni sociali private non destinabili alla vendita	96 B 97 B 99	9.06.02p-9.06.03-9.07- 9.08.10 9.04.04 9.08.09

(a) Cfr. punto 20 della relazione pag. 11 in ISTAT, Supplemento al Bollettino mensile di Statistica n. 6, Giugno 1974.