



**ISTITUTO CENTRALE  
DI STATISTICA**

**INDAGINE STATISTICA SUI  
TRATTAMENTI PENSIONISTICI**

**AL 31 DICEMBRE 1982**

**S U P P L E M E N T O A L  
B O L L E T T I N O M E N S I L E D I  
S T A T I S T I C A**

**ANNO 1984 - n.13**

*Al fine di favorire la diffusione e l'utilizzazione dei dati e delle informazioni, l'ISTAT autorizza la riproduzione parziale o totale del contenuto del presente volume con la citazione della fonte.*

## INDICE

### PREMESSA

1. Oggetto della indagine . . . . .	Pag.	9
2. Campo di osservazione . . . . .	»	10
3. Principali risultati . . . . .	»	10
3.1. Dati generali per Ente erogatore, settore e tipo di pensione . . . . .	»	10
3.2. Confronti tra il 1981 e il 1982 . . . . .	»	11
3.3. Distribuzione per classi di importo . . . . .	»	13
3.4. Distribuzione territoriale . . . . .	»	13
3.5. Dati retrospettivi . . . . .	»	17
3.6. Cenni legislativi ed effetti sulla evoluzione degli importi delle pensioni fino al 1° gennaio 1984 . . . . .	»	18

## TAVOLE STATISTICHE

### ANNO 1982

#### PENSIONI IN COMPLESSO

Tav. 1 — Pensioni e relativo importo annuo per tipo di pensione, ente erogatore e categoria dal 1976 al 1982 . . . . .	Pag.	24
Tav. 2 — Pensioni e relativo importo annuo per settore, ente erogatore e tipo . . . . .	»	25
Tav. 3 — Pensioni e relativo importo annuo complessivo per regione, ripartizione geografica, tipo e categoria . . . . .	»	26
Tav. 4 — Importi medi annui delle pensioni per regione, ripartizione geografica, tipo e categoria . . . . .	»	28

#### PENSIONI DEL SETTORE PRIVATO

##### *Dati generali*

Tav. 5 — Pensioni e relativo importo annuo per ente erogatore e tipo . . . . .	»	30
Tav. 6 — Pensioni assistenziali erogate dal Ministero dell'Interno agli invalidi civili e relativo importo annuo, per categoria, grado di infermità e sesso del titolare . . . . .	»	31

##### *Dati per classe di importo*

Tav. 7 — Pensioni indennitarie e relativo importo annuo complessivo per classe di importo mensile, ente erogatore, gestione e categoria:		
A — Totale . . . . .	»	32
B — Dirette . . . . .	»	32
C — Indirette . . . . .	»	32
Tav. 8 — Pensioni indennitarie dell'INAIL e relativo importo annuo complessivo per classe di importo mensile, categoria, gestione e sesso del titolare:		
A — Totale . . . . .	»	33
B — Gestione industria . . . . .	»	33
C — Gestione agricoltura . . . . .	»	33
D — Gestione medici radiologi . . . . .	»	33

*Dati per classe di età*

Tav. 9 — Pensioni indennitarie per classe di età, ente erogatore, gestione e categoria:		
A - Totale . . . . .	Pag.	34
B - Dirette . . . . .	»	35
C - Indirette . . . . .	»	35
Tav. 10 — Pensioni indennitarie dell'INAIL per classe di età, categoria, gestione e sesso del titolare:		
A - Totale . . . . .	»	36
B - Gestione industria . . . . .	»	36
C - Gestione agricoltura . . . . .	»	37
D - Gestione medici radiologi . . . . .	»	37
Tav. 11 — Pensioni assistenziali erogate dal Ministero dell'Interno per classe di età, categoria e sesso del titolare		
A - Totale . . . . .	»	38
B - Ciechi . . . . .	»	38
C - Sordomuti . . . . .	»	39
D - Invalidi . . . . .	»	39

*Dati per territorio*

Tav. 12 — Pensioni e relativo importo annuo complessivo per regione, ripartizione geografica, tipo e categoria . . . . .	»	40
Tav. 13 — Pensioni « I.V.S. » e relativo importo annuo per regione, ripartizione geografica, ente erogatore, gestione e categoria:		
A - Totale . . . . .	»	42
B - Vecchiaia e anzianità . . . . .	»	42
C - Invalidità . . . . .	»	44
D - Superstiti . . . . .	»	44
Tav. 14 — Pensioni « I.V.S. » dell'INPS e relativo importo annuo per regione, ripartizione geografica, categoria e gestione:		
A - Totale . . . . .	»	46
B - Fondo pensioni lavoratori dipendenti . . . . .	»	46
C - Gestione speciale coltivatori diretti, mezzadri e coloni . . . . .	»	47
D - Gestione speciale artigiani . . . . .	»	47
E - Gestione speciale commercianti . . . . .	»	48
F - Altre gestioni . . . . .	»	48
Tav. 15 — Importi medi annui delle pensioni per regione, ripartizione geografica, tipo e categoria . . . . .	»	49
Tav. 16 — Pensioni indennitarie e relativo importo annuo per regione, ripartizione geografica, ente erogatore, gestione e categoria:		
A - Totale . . . . .	»	50
B - Dirette . . . . .	»	52
C - Indirette . . . . .	»	52
Tav. 17 — Pensioni indennitarie dell'INAIL e relativo importo annuo per regione, ripartizione geografica, categoria e gestione:		
A - Totale . . . . .	»	54
B - Gestione industria . . . . .	»	54
C - Gestione agricoltura . . . . .	»	55
D - Gestione medici radiologi . . . . .	»	55
Tav. 18 — Pensioni assistenziali in complesso e relativo importo annuo per regione e ripartizione geografica . . . . .	»	56
Tav. 19 — Pensioni assistenziali dell'INPS e relativo importo annuo complessivo per regione e ripartizione geografica . . . . .	»	56
Tav. 20 — Pensioni assistenziali erogate dal Ministero dell'Interno per regione, ripartizione geografica, categoria e sesso del titolare:		
A - Totale . . . . .	»	57
B - Ciechi . . . . .	»	57
C - Sordomuti . . . . .	»	58
D - Invalidi . . . . .	»	58



## PENSIONI DEL SETTORE PUBBLICO

*Dati generali*

Tav. 21 — Pensioni e relativo importo annuo per ente erogatore e tipo . . . . .	Pag. 61
---	---------

*Dati per classe di importo*

Tav. 22 — Pensioni e relativo importo annuo complessivo per classe di importo mensile, tipo e categoria . . . . .	» 62
Tav. 23 — Pensioni « I.V.S. » e relativo importo annuo complessivo per classe di importo mensile, ente erogatore e categoria:	
A — Totale . . . . .	» 62
B — Dirette . . . . .	» 64
C — Indirette . . . . .	» 64
Tav. 24 — Pensioni « I.V.S. » ed analisi delle voci componenti il relativo importo annuo complessivo per classe di importo mensile, categoria ed ente erogatore:	
A — Totale . . . . .	» 66
B — Ministero del Tesoro: Pensioni ordinarie . . . . .	» 66
C — Istituti di previdenza amministrati dal Ministero del Tesoro . . . . .	» 68
C.1 — Cassa per le pensioni ai dipendenti degli enti locali (CPDEL) . . . . .	» 68
C.2 — Cassa per le pensioni ai sanitari . . . . .	» 70
C.3 — Cassa per le pensioni agli insegnanti di asilo e di scuole elementari parificate . . . . .	» 70
C.4 — Cassa per le pensioni agli ufficiali giudiziari e agli aiutanti ufficiali giudiziari . . . . .	» 72
D — Amministrazione delle Ferrovie dello Stato (F.S.) . . . . .	» 72
Tav. 25 — Pensioni indennitarie e relativo importo annuo complessivo per classe di importo mensile, ente erogatore e categoria:	
A — Totale . . . . .	» 74
B — Dirette . . . . .	» 74
C — Indirette . . . . .	» 74
Tav. 26 — Pensioni indennitarie e relativo importo annuo complessivo per classe di importo mensile, categoria ed ente erogatore:	
A — Totale . . . . .	» 75
B — Ministero del Tesoro: pensioni di guerra . . . . .	» 75
C — INAIL: Gestione c/ Stato . . . . .	» 75

*Dati per territorio*

Tav. 27 — Pensioni e relativo importo annuo complessivo per regione, ripartizione geografica, tipo e categoria . . . . .	» 76
Tav. 28 — Pensioni « I.V.S. » e relativo importo annuo per regione, ripartizione geografica, ente erogatore e categoria:	
A — Totale . . . . .	» 78
B — Dirette . . . . .	» 79
C — Indirette . . . . .	» 79
Tav. 29 — Pensioni « I.V.S. » e relativo importo annuo per regione, ripartizione geografica, categoria ed ente erogatore:	
A — Totale . . . . .	» 80
B — Ministero del Tesoro: pensioni ordinarie . . . . .	» 80
C — Istituti di Previdenza amministrati dal Ministero del Tesoro . . . . .	» 81
C.1 — Cassa per le pensioni ai dipendenti degli enti locali (CPDEL) . . . . .	» 81
C.2 — Cassa per le pensioni ai sanitari . . . . .	» 82
C.3 — Cassa per le pensioni agli insegnanti di asilo e di scuole elementari parificate . . . . .	» 82
C.4 — Cassa per le pensioni agli ufficiali giudiziari e agli aiutanti ufficiali giudiziari . . . . .	» 83
D — Amministrazione delle Ferrovie dello Stato (F.S.) . . . . .	» 83

Tav. 30 — Pensioni indennitarie e relativo importo annuo per regione, ripartizione geografica, ente erogatore e categoria:		
A - Totale . . . . .	Pag.	84
B - Dirette . . . . .	»	85
C - Indirette . . . . .	»	85
Tav. 31 — Pensioni indennitarie e relativo importo annuo per regione, ripartizione geografica, categoria ed ente erogatore:		
A - Totale . . . . .	»	86
B - Ministero del Tesoro: pensioni di guerra . . . . .	»	87
C - INAIL: Gestione c/Stato . . . . .	»	87
Tav. 32 — Pensioni di benemerenzza e relativo importo annuo per regione e ripartizione geografica . . . . .	»	88
Tav. 33 — Importi medi annui delle pensioni per regione, ripartizione geografica, tipo e categoria	»	89

## APPENDICE

Tav. 1 — I.N.P.S. - Livelli di importo delle pensioni « I.V.S. » per categoria e gestioni . . . . .	»	92
Tav. 2 — I.N.P.S. - Pensioni « I.V.S. » per classe di età, categoria, sesso del titolare e gestione:		
A - Fondo pensioni lavoratori dipendenti . . . . .	»	93
B - Gestione speciale coltivatori diretti, mezzadri e coloni . . . . .	»	93
C - Gestione speciale artigiani . . . . .	»	94
D - Gestione speciale commercianti . . . . .	»	94
Tav. 3 — Pensioni e relativo importo annuo per ente erogatore e categoria		
A - Pensioni sostitutive ed esonerative dell'assicurazione generale obbligatoria	»	95
B - Pensioni integrative complementari o aggiuntive dell'assicurazione generale obbligatoria . . . . .	»	96

## AVVERTENZE

### DISTRIBUZIONE PER CLASSE DI IMPORTO MENSILE

I limiti delle classi debbono intendersi come segue: da 0 a 49.999 lire, da 50.000 a 99.999 lire, ecc.

### DISTRIBUZIONE PER SESSO E PER CLASSE DI ETÀ

Le distribuzioni per sesso ed età dei titolari delle pensioni del settore privato sono disponibili per l'INAIL e il Ministero dell'Interno.

L'età deve intendersi in anni compiuti e fa riferimento al titolare della pensione; nel caso di pensioni a superstiti l'età è riferita al titolare principale della pensione (ad esempio, per una vedova con orfani, è considerata titolare la vedova; per orfani soli è considerato titolare l'orfano più giovane).

La distribuzione per sesso ed età non è disponibile per il settore pubblico.

### ARROTONDAMENTI

I dati che esprimono valori monetari sono stati arrotondati meccanicamente e, pertanto, i totali possono non coincidere con la somma dei relativi addendi.

### VALORI MEDI

Sono generalmente calcolati su dati assoluti non arrotondati; rifacendo i calcoli in base ai dati assoluti arrotondati contenuti nel presente volume si possono pertanto avere valori medi leggermente diversi.

### RIPARTIZIONI GEOGRAFICHE

Le ripartizioni geografiche considerate sono le seguenti:

- Italia Nord-occidentale : Piemonte, Valle d'Aosta, Lombardia, Liguria.
- Italia Nord-orientale : Trentino-Alto Adige, Veneto, Friuli-Venezia Giulia, Emilia-Romagna.
- Italia Centrale : Toscana, Umbria, Marche, Lazio.
- Italia Meridionale : Abruzzi, Molise, Campania, Puglia, Basilicata, Calabria.
- Italia Insulare : Sicilia, Sardegna.

### SEGNI CONVENZIONALI

Nelle tavole della presente pubblicazione sono riportati i seguenti segni convenzionali:

- Linea (—): a) quando il fenomeno non esiste;  
b) quando il fenomeno esiste e viene rilevato, ma i casi non si sono verificati.
- Quattro puntini (... ) quando il fenomeno esiste, ma i dati non si conoscono per qualsiasi ragione.
- Due puntini (..) per i numeri che non raggiungono la metà della cifra dell'ordine minimo considerato.



## P R E M E S S A

Nel presente Supplemento sono riportati i risultati analitici della rilevazione sui trattamenti pensionistici in Italia, con riferimento al 31 dicembre 1982 (1).

Occorre rilevare che le indagini sul trattamento pensionistico fanno riferimento unicamente alle « pensioni » e non ai « pensionati ». Infatti l'indagine sui pensionati potrebbe eventualmente essere svolta se tutti gli enti previdenziali disponessero di uno schedario dei loro pensionati contraddistinti, questi ultimi, dallo stesso numero di codice in modo tale da rendere possibile l'accoppiamento delle notizie dei vari schedari.

La rilevazione ha lo scopo di fornire un quadro statistico sul numero e sull'ammontare delle pensioni erogate, tenuto conto dei principali aspetti istituzionali del sistema pensionistico del nostro Paese. Essa, pertanto, viene attuata con periodicità annuale presso la quasi totalità degli Enti erogatori di pensioni (Stato ed Enti di previdenza). La numerosità degli Enti erogatori e talune difficoltà tecniche hanno portato alla esclusione di alcune pensioni. Si può ritenere tuttavia che nel complesso il numero delle pensioni non rilevate sia di modesta entità.

### 1 OGGETTO DELLA INDAGINE

In relazione a quanto sopra precisato, l'unità di rilevazione è la pensione. Ad essa sono riferiti i vari caratteri considerati e cioè: sesso ed età del titolare, classe di importo, categoria (vecchiaia ed anzianità, invalidità, guerra, ecc...) e territorio.

Ai fini della presente indagine per pensione si intende la prestazione periodica e continuativa in denaro, erogata individualmente da amministrazioni ed enti pubblici, in seguito a: raggiungimento di una determinata età; maturazione di anzianità di versamenti contributivi; mancanza o riduzione di capacità lavorativa per menomazione congenita o sopravvenuta; morte della persona protetta; particolare benemerita nei confronti del Paese.

Sono quindi comprese: a) le pensioni di vecchiaia e di anzianità, di invalidità, le rendite per infortuni sul lavoro e per malattia professionale, normalmente collegate all'attività lavorativa; b) le pensioni di guerra; c) le pensioni a superstiti; d) le pensioni ai cittadini ultrasessantacinquenni sprovvisti di reddito, ai ciechi, ai sordomuti ed agli invalidi civili. Sono altresì compresi gli assegni annui vitalizi agli ex-combattenti, insigniti dell'ordine di V. Veneto nonché gli assegni di Medaglie e Croci al Valor militare.

Allo scopo di fornire un quadro sintetico e per quanto possibile omogeneo delle varie forme di pensione, esse sono state raggruppate in quattro tipi a seconda dell'evento che ha determinato la erogazione della prestazione, cioè secondo la funzionalità della spesa. Essi sono:

A) *Pensioni Ivs*, costituite da pensioni per invalidità, vecchiaia ed anzianità.

La caratteristica di tali pensioni sta nell'essere corrisposte in conseguenza dell'attività lavorativa della persona protetta (pensioni dirette di invalidità, vecchiaia ed anzianità), oppure ai suoi superstiti (pensioni indirette), in caso di morte di persona in attività lavorativa o già in pensione.

In pratica, in questo tipo sono comprese tutte le pensioni nel modo di intendere più comune, cioè quasi tutte le pensioni dell'INPS, quelle dell'ENPALS, dell'ENPAM, dell'ENASARCO, dell'INPDAL, ecc., le pensioni dello Stato e delle Aziende Autonome, degli Istituti di Previdenza amministrati dal Ministero del Tesoro, ecc.

Sembra opportuno avvertire che una pensione Ivs può coesistere con qualsiasi altra pensione, anche nell'ambito dello stesso Ente o della stessa gestione previdenziale. E' altresì da precisare che vi sono Enti che erogano pensioni « integrative » o « complementari », cioè aggiuntive rispetto ad altre che possono indicarsi come principali a carico di altro Ente (a).

(1) La prima indagine è stata effettuata con riferimento al 31 dicembre 1974.

(a) Vedi tav. 3 in appendice.

B) *Pensioni indennitarie*, costituite da rendite per infortuni sul lavoro e malattie professionali e da pensioni di guerra.

La caratteristica di queste pensioni è di indennizzare la persona per una menomazione, secondo il livello della menomazione stessa, o per morte (in tal caso i suoi superstiti), conseguente ad un fatto accaduto nello svolgimento di una attività lavorativa o ad un fatto bellico.

Sono comprese in questo tipo le rendite dello INAIL e delle Casse Marittime, nonché le pensioni di guerra.

C) *Pensioni assistenziali*, costituite da pensioni a cittadini ultrasessantacinquenni, agli invalidi civili, ai ciechi ed ai sordomuti sprovvisti di reddito o con reddito insufficiente.

La caratteristica di questo tipo di pensioni sta nel garantire un minimo di sussistenza a persone incapaci di procurarsela a causa di menomazioni congenite o sopravvenute o semplicemente per la età avanzata.

Si tratta in ogni caso di pensione non collegata ad alcun sistema di contribuzione.

D) *Pensioni di benemerenzza*, costituite da assegni vitalizi ad ex combattenti insigniti dell'ordine di Vittorio Veneto e da assegni di Medaglie e Croci al Valor Militare, esclusi gli assegni di Medaglia d'Oro compresi nelle pensioni di guerra.

La caratteristica degli assegni di questo tipo è nel costituire un riconoscimento del Paese a quei combattenti che si sono distinti per valore.

L'importo annuo della pensione è onnicomprensivo, ed è costituito dalle seguenti componenti: a) importo base; b) incremento collegato alla variazione dell'indice del costo della vita che per il settore pubblico assume la denominazione di indennità integrativa speciale e/o alla dinamica delle retribuzioni; c) carichi di famiglia; d) tredicesima mensilità; e) eventuali altri assegni. Il tutto è al lordo di imposte e trattenute.

## 2 CAMPO DI OSSERVAZIONE

*Il campo di osservazione ha interessato sia il settore privato sia il settore pubblico.*

(a) Istituti di Previdenza amministrati dal Ministero del Tesoro.

La distinzione delle pensioni tra settore privato e settore pubblico fa riferimento alla appartenenza del titolare di essa ad uno dei due settori. E' comunque da tener presente che, in considerazione delle caratteristiche del sistema pensionistico del nostro Paese, non sempre sono chiari i limiti tra i due settori; così, ad esempio, alcune frange di dipendenti pubblici risultano assicurati presso l'INPS le cui pensioni sono tutte classificate nel settore privato.

Nel settore privato sono considerate tutte le pensioni ad ex dipendenti di imprese private, ad ex lavoratori in proprio e liberi professionisti e le pensioni sociali. Sono comprese pure le pensioni integrative nonché le pensioni ad ex dipendenti pubblici che non hanno maturato diritto di ricevere dalla propria Amministrazione trattamento di quiescenza e previdenza.

Nel settore pubblico sono considerate tutte le pensioni del Ministero del Tesoro, pagate agli ex dipendenti dello Stato, delle Ferrovie dello Stato, degli Enti locali e di alcuni Enti pubblici (a), nonché le pensioni ed assegni di guerra. Sono altresì comprese le pensioni a carico dell'Istituto Postelegrafonici.

## 3 PRINCIPALI RISULTATI

Nei paragrafi che seguono vengono illustrati brevemente, sulla base di alcuni prospetti riassuntivi, i principali risultati ottenuti dall'indagine.

### 3.1 *Dati generali per Ente erogatore, settore e tipo di pensione.*

E' necessario premettere che per l'INPS si dispone di due serie di dati: pensioni di « competenza » e pensioni « contabilizzate ».

Le pensioni di « competenza » riguardano quelle in pagamento alla fine dell'anno e riflettono l'effettiva competenza temporale in quanto sono compresi i casi in corso di definizione e non sono compresi i casi corrispondenti a soggetti già decaduti ma dei quali non risulta ancora registrata l'eliminazione. I prospetti 1, 2 e 6 nonché la tavola 1 sono stati costruiti utilizzando i dati di competenza i quali sono disponibili solo per gestione, tipo e categoria di pensione.

Prosp. 1 — Confronto tra il 1981 e il 1982 delle pensioni distinte per settore ed enti erogatori

SETTORI ENTI EROGATORI	1981			1982			Variazioni percentuali 1982 su 1981		
	Numero (migliaia)	Importo annuo		Numero (migliaia)	Importo annuo		Numero	Importo annuo	
		complessivo (miliardi di lire)	medio (migliaia di lire)		complessivo (miliardi di lire)	medio (migliaia di lire)		complessivo	medio
<b>SETTORE PRIVATO</b>									
INPS . . . . .	12.802	39.564	3.090	12.974	47.338	3.649	+ 1,3	+ 19,6	+ 18,1
INAIL . . . . .	1.259	1.880	1.493	1.279	1.902	1.486	+ 1,5	+ 1,2	— 0,5
Ministero dell'Interno . . .	426	896	2.103	479	1.265	2.638	+ 12,4	+ 41,2	+ 25,4
Casse marittime e altri . . .	233	1.081	4.642	246	1.322	5.374	+ 5,6	+ 22,3	+ 15,8
<b>TOTALE SETTORE PRIVATO .</b>	<b>14.720</b>	<b>43.421</b>	<b>2.950</b>	<b>14.978</b>	<b>51.827</b>	<b>3.460</b>	<b>+ 1,7</b>	<b>+ 19,4</b>	<b>+ 17,3</b>
<b>SETTORE PUBBLICO</b>									
Ministero del Tesoro . . . .	1.818	6.546	3.601	1.792	7.897	4.407	— 1,4	+ 20,6	+ 22,4
— pensioni ordinarie . . . .	736	5.447	7.401	761	6.521	8.570	+ 3,4	+ 19,7	+ 15,8
— pensioni di guerra . . . .	716	1.051	1.468	715	1.332	1.863	— 0,2	+ 26,7	+ 26,9
— assegni al valor militare	76	4	53	74	8	112	— 2,7	+ 100,0	+ 111,3
— assegni di Vittorio Veneto	290	44	150	242	36	150	— 16,6	— 18,2	+ —
Istituti di previdenza . . . .	351	2.589	7.376	379	3.175	8.388	+ 8,0	+ 22,6	+ 13,7
Gestione speciale F.S. . . . .	193	1.341	6.948	191	1.535	8.023	— 1,1	+ 14,5	+ 15,5
INAIL (gestione c/stato) . . .	19	38	2.000	19	37	1.944	—	— 2,6	— 2,8
Istituto Postelegrafonici . . .	32	183	5.719	34	238	6.980	+ 6,3	+ 30,1	+ 22,0
<b>TOTALE SETTORE PUBBLICO</b>	<b>2.413</b>	<b>10.697</b>	<b>4.433</b>	<b>2.415</b>	<b>12.882</b>	<b>5.334</b>	<b>+ 0,1</b>	<b>+ 20,4</b>	<b>+ 20,3</b>
<b>TOTALE PENSIONI</b>	<b>17.133</b>	<b>54.118</b>	<b>3.159</b>	<b>17.393</b>	<b>64.709</b>	<b>3.720</b>	<b>+ 1,5</b>	<b>+ 19,6</b>	<b>+ 17,8</b>

Le pensioni « contabilizzate », invece, immesse per lo più in uno schedario magnetico, non contengono le pensioni in corso di definizione, mentre sono ancora comprese le pensioni decadute per le quali è in corso la procedura di eliminazione.

Per quest'ultime, a differenza delle prime, è possibile disporre di analisi territoriale, classe d'importo, classe di età, ecc. Pertanto, tutti i prospetti e tutte le tavole che riflettono le predette analisi, sono stati costruiti utilizzando le pensioni contabilizzate.

Dal Prosp. 1, nel quale i dati sono riportati secondo l'ottica istituzionale, cioè con riferimento ai settori cui fanno capo gli Enti che gestiscono le pensioni, si rileva che le pensioni erogate erano, al 31 dicembre 1981, 17,1 milioni delle quali 14,7 milioni del settore privato (85,9%) e 2,4 milioni del settore pubblico (14,1%), mentre al 31 dicembre

1982 sono 17,4 milioni, delle quali 15,0 milioni del settore privato (86,1%) e 2,4 milioni del settore pubblico (13,9%).

### 3.2 Confronti tra il 1981 e il 1982

Dall'esame del prospetto 1 risulta che, nel 1982 il numero delle pensioni nel suo complesso ha avuto un aumento di 260 mila unità rispetto all'anno precedente con una variazione percentuali del + 1,5. Quelle del settore privato sono aumentate di 258 mila unità (+ 1,7%); quelle del settore pubblico sono aumentate di 2 mila unità (+ 0,1%).

L'importo annuo complessivo è aumentato di 10591 miliardi di lire con una variazione percentuale del 19,6% di cui 8406 miliardi per il settore privato (+ 19,4%) e 2185 miliardi per il settore pubblico (+ 20,4%).

L'importo annuo medio ha subito un aumento di 561 mila lire con una variazione percentuale del + 17,8: nel settore privato l'aumento è stato di 510 mila lire (+ 17,3%), nel settore pubblico di 901 mila lire (+ 20,3%).

L'importo medio annuo delle pensioni nel loro complesso è stato nel 1982 di 3 milioni 720 mila lire; 3 milioni 460 mila lire nel settore privato e 5 milioni 334 mila lire nel settore pubblico.

E' comunque da precisare che gli importi medi annui sono influenzati nei due settori dalla presenza di pensioni ed assegni i quali, pur essendo rilevanti come numero, sono invece di modesta entità come importo (ad esempio nel settore privato le pensioni assistenziali ed in particolare quella sociale, nel settore pubblico gli assegni di benevolenza).

L'importo medio annuo, a motivo essenzialmente della diversa normativa tuttora in atto e del sistema di contribuzioni, risulta sensibilmente differenziato tra i vari Enti e, nell'ambito degli stessi, secondo il tipo di gestione.

Dal prospetto 1 risulta altresì che nel settore privato l'INPS ha gestito 172 mila pensioni in più rispetto all'anno precedente (+ 1,3%), con un aumento dell'importo annuo complessivo di 7774 miliardi di lire (+ 19,6%) e un aumento dell'importo

medio di 559 mila lire (+ 18,1%); l'INAIL ha gestito in più 20 mila pensioni (+ 1,5%), con un maggior importo complessivo di 22 miliardi (+ 1,2%) e un importo medio di 1 milione 486 mila lire; il Ministero dell'Interno ha gestito 53 mila pensioni in più (+ 12,4%), con un maggior importo complessivo di 369 miliardi (+ 41,2%) e un maggior importo medio di 535 mila lire (25,4%); le Casse Marittime e gli altri hanno gestito in più 13 mila pensioni (+ 5,6%), con un maggior importo complessivo annuo di 241 miliardi (+ 22,3%) e un maggior importo medio di 732 mila lire (+ 15,8%).

Nel settore pubblico il Ministero del Tesoro ha gestito 26 mila pensioni in meno rispetto al 1981 (- 1,4%), l'importo annuo complessivo è aumentato invece di 1351 miliardi (+ 20,6%) e l'importo medio di 806 mila lire (+ 22,4%); gli Istituti di Previdenza hanno gestito 28 mila pensioni in più (+ 8,0%) con un maggior importo complessivo di 586 miliardi (22,6%) e un maggior importo medio di 1 milione 12 mila lire (+ 13,7%); la gestione speciale delle F.S. ha gestito 2000 pensioni in meno (- 1,1%) ma con un importo di 194 miliardi in più (+ 14,5%) e un maggior importo medio di 1 milione 75 mila lire (+ 15,5%); l'INAIL (gestione c/Stato) ha gestito lo stesso numero di pensioni per un minore importo complessivo di 1 miliardo (- 2,6%) ed un importo medio di 1 milione 944 mila lire.

Prosp. 2 — Confronto tra il 1981 e il 1982 delle pensioni distinte per settore e tipo

SETTORI TIPI DI PENSIONE	1981			1982			Variazioni percentuali 1982 su 1981		
	Numero (migliaia)	Importo annuo		Numero (migliaia)	Importo annuo		Numero	Importo annuo	
		complessivo (miliardi di lire)	medio (migliaia di lire)		complessivo (miliardi di lire)	medio (migliaia di lire)		complessivo	medio
SETTORE PRIVATO . . . . .	14.720	43.421	2.950	14.978	51.827	3.460	+ 1,7	+ 19,4	+ 17,3
Pensioni I.V.S. . . . .	12.316	39.482	3.206	12.512	47.327	3.782	+ 1,6	+ 19,9	+ 18,0
Pensioni indennitarie . . . .	1.265	1.893	1.496	1.285	1.915	1.489	+ 1,6	+ 1,2	- 0,5
Pensioni assistenziali . . . .	1.139	2.046	1.796	1.181	2.585	2.188	+ 3,7	+ 26,3	+ 21,8
SETTORE PUBBLICO . . . . .	2.413	10.697	4.433	2.415	12.882	5.334	+ 0,1	+ 20,4	+ 20,3
Pensioni I.V.S. . . . .	1.312	9.560	7.286	1.365	11.469	8.403	+ 4,0	+ 20,0	+ 15,3
Pensioni indennitarie . . . .	735	1.089	1.482	734	1.369	1.865	- 0,1	+ 25,7	+ 25,7
Pensioni di benemeranza . . .	366	48	131	316	44	141	- 13,7	- 8,3	+ 7,6
TOTALE . . . . .	17.133	54.118	3.159	17.393	64.709	3.720	+ 1,5	+ 19,6	+ 17,8
PENSIONI I.V.S. . . . .	13.628	49.042	3.599	13.877	58.796	4.237	+ 1,8	+ 19,9	+ 17,7
PENSIONI INDENNITARIE . . . .	2.000	2.982	1.491	2.019	3.284	1.627	+ 1,0	+ 10,1	+ 9,1
PENSIONI ASSISTENZIALI . . . .	1.139	2.046	1.796	1.181	2.585	2.188	+ 3,7	+ 26,3	+ 21,8
PENSIONI DI BENEMERENZA . . .	366	48	131	316	44	141	- 13,7	- 8,3	+ 7,6



Dal prospetto 2 risulta che le pensioni « I.v.s. » nel complesso hanno avuto un aumento di 249 mila unità con una variazione percentuale del + 1,8% (variazioni distribuite per il + 1,6% nel settore privato e il + 4,0% nel settore pubblico); le pensioni indennitarie hanno avuto un aumento di 19 mila unità (+ 1,0%), variazioni distribuite per il + 1,6% nel settore privato e per il - 0,1% nel settore pubblico; le pensioni assistenziali, tutte del settore privato sono aumentate di 42 mila unità (+ 3,7%); le pensioni di benemerenzza, tutte del settore pubblico, hanno avuto una diminuzione di 50 mila unità (- 13,7%).

Sempre dallo stesso prospetto si osserva che l'importo annuo complessivo per le pensioni « I.v.s. » è aumentato in complesso di 9754 miliardi (+ 19,9%), tale aumento è distribuito per 7845 miliardi nel settore privato (+ 19,9%) e 1909 miliardi nel settore pubblico (+ 20,0%); per le pensioni indennitarie è aumentato di 302 miliardi (+ 10,1%) di cui 22 miliardi nel settore privato (+ 1,2%) e 280 miliardi nel settore pubblico (+ 25,7%); per le pensioni di benemerenzza è diminuito di 4 miliardi (- 8,3%); per le pensioni assistenziali è aumentato di 539 miliardi (+ 26,3%).

L'importo medio annuo è aumentato per tutti i tipi di pensione, infatti dallo stesso prosp. n. 2, si osserva che le pensioni « I.v.s. » in complesso hanno avuto una variazione percentuale del + 17,7 (+ 18,0% nel settore privato e + 15,3% nel settore pubblico); per le pensioni indennitarie l'aumento è stato del + 9,1% (- 0,5% nel settore privato e + 25,7% nel settore pubblico). Per le pensioni assistenziali l'aumento è stato del + 21,8% mentre per le pensioni di benemerenzza è stato del + 7,6%.

### 3.3 Distribuzione per classi di importo

La distribuzione per classi di importo è stata effettuata sulla base dell'importo mensile costituito: a) dall'importo base delle pensioni; b) dall'incremento collegato alla variazione dell'indice del costo della vita, che per il settore pubblico si chiama indennità integrativa speciale, al lordo di imposte e di eventuali trattenute ed al netto dei carichi di famiglia, della tredicesima mensilità e degli eventuali altri assegni.

Si precisa al riguardo che i limiti delle classi debbono intendersi da 0 a 49.999, da 50.000 a 99.999, ecc.; cioè l'estremo superiore della classe è escluso.

La distribuzione per classi di importo è risultata largamente incompleta per l'indisponibilità da parte di alcuni Enti di fornire i dati.

Tuttavia, per le gestioni principali dell'INPS, si fornisce, in appendice, una tavola contenente le classi di importo, riferita all'1-1-83.

### 3.4 Distribuzione territoriale

Con riferimento alla distribuzione territoriale dei dati sulle pensioni si deve preliminarmente osservare che i dati stessi sono influenzati essenzialmente da due fattori: il peso della popolazione delle ripartizioni geografiche considerate e la struttura della popolazione secondo l'attività economica dei titolari delle pensioni prima del pensionamento.

Ciò premesso, è da osservare (vedi Prosp. 3) che il 48,4% delle pensioni è erogato nell'Italia settentrionale (il 49,2% le pensioni del settore privato ed il 43,5% quelle del settore pubblico). In particolare nell'Italia settentrionale sono erogate: a) il 50,1% delle pensioni Ivs (il 50,8% quelle del settore privato ed il 43,5% quelle del settore pubblico); b) il 43,4% delle pensioni indennitarie (il 44,3% quelle del settore privato ed il 41,8% quelle del settore pubblico); c) il 36,9% delle pensioni assistenziali, tutto erogato dal settore privato; d) il 48,2% degli assegni di benemerenzza tutto erogato dal settore pubblico.

Nell'Italia centrale, invece, risulta erogato il 20,4% delle pensioni (il 19,6% quelle del settore privato ed il 25,9% quelle del settore pubblico). La privata ed il 26,0% quelle del settore pubblico). La consistente differenza tra settore privato e pubblico è da attribuirsi verosimilmente alla maggiore incidenza nel Lazio di ex dipendenti dell'Amministrazione Pubblica.

In particolare in detta ripartizione geografica risulta essere erogato: a) il 19,6% delle pensioni Ivs (il 18,9% quelle del settore privato ed il 25,8% quelle del settore pubblico); b) il 26,0% delle pensioni indennitarie (il 25,2% quelle del settore privato ed il 27,3% quelle del settore pubblico); c) il 20,5% delle pensioni assistenziali, tutto erogato dal settore privato; d) il 22,6% degli assegni di benemerenzza, tutto erogato dal settore pubblico.

Nell'Italia meridionale ed insulare, infine, è erogato il 31,2% delle pensioni (il 31,2% quelle del settore privato ed il 30,6% quelle del settore pubblico). In particolare nell'Italia meridionale e nelle

Prosp. 3 — Pensioni e relativo importo annuo complessivo per settore, ripartizione geografica e tipo

RIPARTIZIONI GEOGRAFICHE	I.V.S.		INDENNITARIE		BENEMERENZA		ASSISTENZIALI		TOTALE	
	Numero (migliaia)	Importo (miliardi di lire)	Numero (migliaia)	Importo (miliardi di lire)	Numero (migliaia)	Importo (miliardi di lire)	Numero (migliaia)	Importo (miliardi di lire)	Numero (migliaia)	Importo (miliardi di lire)

## VALORI ASSOLUTI

## TOTALE

Italia settentrionale . . .	6.950	30.062	865	1.411	132	18	448	975	8.395	32.466
— nord-occidentale . . .	4.158	18.582	455	769	75	10	281	603	4.969	19.964
— nord-orientale . . .	2.792	11.480	410	642	57	8	167	372	3.426	12.502
Italia centrale . . . . .	2.712	11.677	518	820	62	9	249	543	3.541	13.049
Italia merid. e insulare . .	4.199	15.991	611	1.020	80	11	516	1.131	5.406	18.153
— meridionale . . . . .	2.797	10.521	404	631	50	7	310	685	3.561	11.844
— insulare . . . . .	1.402	5.470	207	389	30	4	206	446	1.845	6.309
<b>ITALIA . . . . .</b>	<b>13.861</b>	<b>57.730</b>	<b>1.994</b>	<b>3.251</b>	<b>274</b>	<b>38</b>	<b>1.213</b>	<b>2.649</b>	<b>17.342</b>	<b>63.668</b>

## SETTORE PRIVATO

Italia settentrionale . . .	6.374	25.183	565	846	—	—	448	975	7.387	27.004
— nord-occidentale . . .	3.852	16.012	311	503	—	—	281	603	4.444	17.118
— nord-orientale . . . . .	2.522	9.171	254	343	—	—	167	372	2.943	9.886
Italia centrale . . . . .	2.371	8.731	322	451	—	—	249	543	2.942	9.725
Italia merid. e insulare . .	3.793	12.597	389	599	—	—	516	1.131	4.698	14.327
— meridionale . . . . .	2.535	8.335	246	334	—	—	310	685	3.091	9.354
— insulare . . . . .	1.258	4.262	143	265	—	—	206	446	1.607	4.973
<b>ITALIA . . . . .</b>	<b>12.538</b>	<b>46.511</b>	<b>1.276</b>	<b>1.896</b>	<b>—</b>	<b>—</b>	<b>1.213</b>	<b>2.649</b>	<b>15.027</b>	<b>51.056</b>

## SETTORE PUBBLICO

Italia settentrionale . . .	576	4.879	300	565	132	18	—	—	1.008	5.462
— nord-occidentale . . .	306	2.570	144	266	75	10	—	—	525	2.846
— nord-orientale . . . . .	270	2.309	156	299	57	8	—	—	483	2.616
Italia centrale . . . . .	341	2.946	196	369	62	9	—	—	599	3.324
Italia merid. e insulare . .	406	3.394	222	421	80	11	—	—	708	3.826
— meridionale . . . . .	262	2.186	158	297	50	7	—	—	470	2.490
— insulare . . . . .	144	1.208	64	124	30	4	—	—	238	1.336
<b>ITALIA . . . . .</b>	<b>1.323</b>	<b>11.219</b>	<b>718</b>	<b>1.355</b>	<b>274</b>	<b>38</b>	<b>—</b>	<b>—</b>	<b>2.315</b>	<b>12.612</b>

## VALORI PERCENTUALI

## TOTALE

Italia settentrionale . . .	50,1	52,1	43,4	43,4	48,2	47,4	36,9	36,8	48,4	51,0
— nord-occidentale . . .	30,0	32,2	22,8	23,7	27,4	26,3	23,1	22,8	28,6	31,4
— nord-orientale . . . . .	20,1	19,9	20,6	19,7	20,8	21,1	13,8	14,0	19,6	19,6
Italia centrale . . . . .	19,6	20,2	26,0	25,2	22,6	23,7	20,5	20,5	20,4	20,5
Italia merid. e insulare . .	30,3	27,7	30,6	31,4	29,2	28,9	42,6	42,7	31,2	28,5
— meridionale . . . . .	20,2	18,2	20,2	19,4	18,2	18,4	25,6	25,9	20,5	18,6
— in ulare . . . . .	10,1	9,5	10,4	12,0	11,0	10,5	17,0	16,8	10,7	9,9
<b>ITALIA . . . . .</b>	<b>100,0</b>	<b>100,0</b>	<b>100,0</b>	<b>100,0</b>	<b>100,0</b>	<b>100,0</b>	<b>100,0</b>	<b>100,0</b>	<b>100,0</b>	<b>100,0</b>

## SETTORE PRIVATO

Italia settentrionale . . .	50,8	54,1	44,3	44,6	—	—	36,9	36,8	49,2	52,9
— nord-occidentale . . .	30,7	34,4	24,4	26,5	—	—	23,1	22,8	29,6	33,5
— nord-orientale . . . . .	20,1	19,7	19,9	18,1	—	—	13,8	14,0	19,6	19,4
Italia centrale . . . . .	18,9	18,8	25,2	23,8	—	—	20,5	20,5	19,6	19,0
Italia merid. e insulare . .	30,3	27,1	30,5	31,6	—	—	42,6	42,7	31,2	28,1
— meridionale . . . . .	20,2	17,9	19,3	17,6	—	—	25,6	25,9	20,5	18,3
— insulare . . . . .	10,1	9,2	11,2	14,0	—	—	17,0	16,8	10,7	9,8
<b>ITALIA . . . . .</b>	<b>100,0</b>	<b>100,0</b>	<b>100,0</b>	<b>100,0</b>	<b>—</b>	<b>—</b>	<b>100,0</b>	<b>100,0</b>	<b>100,0</b>	<b>100,0</b>

## SETTORE PUBBLICO

Italia settentrionale . . .	43,5	43,5	41,8	41,7	48,2	47,4	—	—	43,5	43,3
— nord-occidentale . . .	23,1	22,9	20,1	19,6	27,4	26,3	—	—	22,7	22,6
— nord-orientale . . . . .	20,4	20,6	21,7	22,1	20,8	21,1	—	—	20,8	20,7
Italia centrale . . . . .	25,8	26,2	27,3	27,2	22,6	23,7	—	—	25,9	26,4
Italia merid. e insulare . .	30,7	30,3	30,9	31,1	29,2	28,9	—	—	30,6	30,3
— meridionale . . . . .	19,8	19,5	22,0	21,9	18,2	18,4	—	—	20,3	19,7
— insulare . . . . .	10,9	10,8	8,9	9,2	11,0	10,5	—	—	10,3	10,6
<b>ITALIA . . . . .</b>	<b>100,0</b>	<b>100,0</b>	<b>100,0</b>	<b>100,0</b>	<b>100,0</b>	<b>100,0</b>	<b>—</b>	<b>—</b>	<b>100,0</b>	<b>100,0</b>



ri dipendenti » sono erogate in Italia 92 pensioni di invalidità in essere al 31 dicembre 1982 contro 100 pensioni di vecchiaia; 51 nell'Italia settentrionale; 124 nell'Italia centrale; 229 nell'Italia meridionale.

Dalla « Gestione speciale coltivatori diretti mezzadri e coloni » risultano erogate nel Paese 355 pensioni di invalidità su 100 di vecchiaia; nell'Italia settentrionale 182; nell'Italia centrale 685 e nell'Italia meridionale 690.

Dalla « Gestione speciale artigiani », risultano erogate in Italia 280 pensioni di invalidità in essere al 31 dicembre 1982 su 100 di vecchiaia, in particolare, sempre su 100 di vecchiaia, 140 nell'Italia settentrionale, 381 nell'Italia centrale e 487 nell'Italia meridionale ed insulare.

Dalla « Gestione speciale commercianti », infine, risultano erogate in Italia 122 pensioni di invalidità in essere al 31 dicembre 1982 su 100 di vecchiaia, 75 nell'Italia settentrionale, 142 nell'Italia centrale e 215 nell'Italia meridionale ed insulare.

Per meglio interpretare la natura ed il ruolo delle pensioni di invalidità nel nostro sistema pen-

sionistico sembra opportuno fare alcune considerazioni aggiuntive:

a) è da tenere presente, innanzitutto, come già accennato, la maggiore accessibilità a tale categoria di pensione, resa possibile dalla normativa in atto. Infatti i requisiti richiesti per la pensione di invalidità sono:

— un periodo minimo di contribuzione di 5 anni (con versamento di almeno un anno di contributi nel quinquennio precedente la domanda di pensione), a fronte di 15 anni per la pensione di vecchiaia;

— avere una capacità di guadagno, in occupazioni confacenti alle proprie attitudini, ridotta in modo permanente, a causa di una infermità o difetto fisico o mentale a meno di un terzo (1).

(1) La definizione di « invalidità » indicata nel R.D.L. 14 aprile 1939 n. 636 (art. 10) distingueva anche i limiti di riduzione della capacità di guadagno tra operai (a meno di un terzo) e impiegati (a meno della metà). La sentenza n. 160 del 1971 della Corte Costituzionale ha parificato i limiti (a meno della metà per entrambe le categorie). Con l'art. 24 della legge 3 giugno 1975 è stato, però, ripristinato il limite precedente (a meno di un terzo con effetto per entrambe le categorie).

Prosp. 5 — Confronto territoriale tra il numero delle pensioni di invalidità ed il numero delle pensioni di vecchiaia dell'INPS

RIPARTIZIONI GEOGRAFICHE	NUMERO PENSIONI DI INVALIDITÀ SU 100 DI VECCHIAIA				
	Totale	di cui :			
		Fondo pensioni lavoratori dipendenti	Coltivatori diretti, mezzadri e coloni	Artigiani	Commercianti
Italia settentrionale . . . . .	65	51	182	140	75
— nord occidentale . . . . .	55	43	194	131	74
— nord orientale . . . . .	84	68	172	152	75
Italia centrale . . . . .	168	124	685	381	142
Italia merid. e insulare . . . . .	277	229	690	487	215
— meridionale . . . . .	268	212	698	437	217
— insulare . . . . .	295	266	669	577	213
ITALIA . . . . .	120	92	355	280	122
ESTERO . . . . .	58	52	249	180	69
TOTALE GENERALE . . . . .	119	91	355	280	122

b) In Italia una pensione di invalidità resta sempre tale, anche dopo che il titolare ha raggiunto l'età normale di pensionamento per vecchiaia; invece in altri Paesi, come ad es. in Francia e nella Repubblica Federale Tedesca, le pensioni di invalidità vengono convertite in pensioni di vecchiaia al raggiungimento dei limiti di età necessari per ottenere queste ultime.

c) E' da ritenere altresì che, in alcuni casi il ricorso alla pensione di invalidità rappresenta il solo rimedio per ottenere una pensione o anticiparla. Ciò dipende, come accennato in precedenza, da mancanza di coperture assicurative di una certa ampiezza e spiega quindi il naturale desiderio degli interessati di ottenere la pensione di invalidità non potendo ottenere quella di vecchiaia. Quanto detto può ovviamente essere favorito dal fatto che intorno ai 60 anni non è difficile riscontrare menomazioni della capacità di guadagno tali da consentire l'erogazione di una pensione di invalidità.

d) Per i lavoratori autonomi per i quali, come si è visto, più elevata è la propensione delle pensioni di invalidità, va tenuto conto che l'età di pensionamento per vecchiaia è posticipata di 5 anni rispetto ai lavoratori dipendenti. Inoltre, essendo di recente istituzione le relative gestioni assicurative (2), mo-

(2) Anno 1957, per la gestione coltivatori diretti, mezzadri e coloni; anno 1959, per la gestione artigiani; anno 1966, per la gestione commercianti.

tivazioni psicologiche, nonostante le favorevoli norme transitorie per un più facile conseguimento della pensione di vecchiaia, hanno esasperato il ricorso alla pensione di invalidità.

e) Altri motivi che possono spiegare l'elevata frequenza delle pensioni di invalidità sono, da una parte, il già ricordato periodo minimo di contribuzione di 5 anni, il che, può indurre gli interessati a contenere al minimo di tempo utile il versamento dei contributi e dall'altro, la stessa definizione di invalidità che in pratica si presta ad una applicazione estesa.

Non è poi da trascurare il fatto che il poter disporre di un minimo di reddito continuativo, rappresentato appunto da una pensione di invalidità, costituisce un obiettivo ambito nei gruppi sociali più disagiati.

### 3.5 Dati retrospettivi

Al fine di fornire alcune indicazioni sulla evoluzione del fenomeno pensionistico nel nostro Paese è stato inserito nella presente pubblicazione il Prosp. 6 nel quale figura la serie retrospettiva, a partire dal 1971, del numero delle pensioni (settore privato più settore pubblico) e del corrispondente importo complessivo, alla fine degli anni indicati.

Occorre precisare che, per conseguire la necessaria omogeneità dei dati, alcune serie sono state

Prosp. 6 — Pensioni e relativo importo annuo complessivo dal 1971 al 1982 (a)

ANNI	PENSIONI (migliaia)	IMPORTO ANNUO		NUMERO INDICE BASE 1971 = 100	
		Complessivo (miliardi di lire)	Medio per pensione (migliaia di lire)	Pensioni	Importo medio per pensione
1971 . . . . .	14.255	5.943	417	100,0	100,0
1974 . . . . .	15.776	10.385	658	110,7	157,8
1975 . . . . .	15.995	13.305	831	112,2	199,3
1976 . . . . .	16.284	16.564	1.017	114,2	243,9
1977 . . . . .	16.396	20.720	1.264	115,0	303,1
1978 . . . . .	16.614	26.108	1.571	116,5	376,7
1979 . . . . .	16.568	30.960	1.869	116,2	448,2
1980 . . . . .	16.917	42.785	2.529	118,7	606,5
1981 . . . . .	17.133	54.118	3.159	120,2	757,6
1982 . . . . .	17.393	64.709	3.720	122,0	892,1

(a) Nella presente tavola è stato adottato come indice base l'anno 1971. Per l'INPS sono stati utilizzati i dati di competenza (vedi punto 3.1.).

opportunamente integrate tenendo conto di tutti i parametri di cui si poteva disporre ed utilizzando diverse fonti.

Per una corretta interpretazione dei dati, è da tener presente che il sistema pensionistico è andato via via sviluppandosi nel tempo includendo gradualmente un sempre maggior numero di categorie professionali, sia mediante l'istituzione di fondi pensioni ad hoc, sia consentendo l'iscrizione a fondi già esistenti. Inoltre si è andata limitando sempre più l'evasione contributiva.

Per citare le più importanti estensioni, ad esempio, si ricorda la « Gestione speciale coltivatori diretti, mezzadri e coloni » istituita nel 1957, la « Gestione speciale artigiani » (1959), la « Gestione speciale commercianti » (1966), la « Pensione sociale agli ultrasessantacinquenni » (1969), gli « Assegni di Vittorio Veneto » (1969). Ciò premesso, dai dati della tavola si osserva che dal 1971 al 1982 il numero delle pensioni è passato da 14,2 milioni a 17,3 milioni. Ciò significa che nell'arco di tempo considerato il numero delle pensioni è aumentato di circa 3 milioni e che l'importo medio è passato da 417 mila lire annue del 1971 alle 3720 mila del 1982 con un incremento di circa nove volte in termini monetari.

### 3.6 Cenni legislativi ed effetti sull'evoluzione degli importi delle pensioni fino al 1° gennaio 1984

Il Prosp. 7 fornisce l'evoluzione di alcuni importi unitari delle pensioni dal 1979 al 1984.

Gli importi delle pensioni hanno registrato negli ultimi anni un aumento consistente per effetto anche di meccanismi di rivalutazione introdotti: a) per il settore privato, con legge n. 160 del 3 giugno 1975 « Norme per il miglioramento dei trattamenti pensionistici e per il collegamento alla dinamica salariale »; b) per il settore pubblico, con le leggi n. 364 del 31 luglio 1975 « Modifiche alla disciplina dell'indennità integrativa speciale e delle quote di aggiunte di famiglia » e n. 177 del 29 aprile 1976 « Collegamento delle pensioni del settore pubblico alla dinamica delle retribuzioni. Miglioramento del trattamento di quiescenza del personale statale e degli iscritti alle casse pensioni degli Istituti di previdenza ».

Con la legge 160/75 è stato introdotto l'agganciamento di alcune pensioni dell'INPS alla dinamica salariale e modificato il riadeguamento dell'importo all'evoluzione dei prezzi stabilito dalla legge 153/

69. In particolare, sulla base del nuovo meccanismo, al 1° gennaio di ciascun anno:

— le pensioni del livello minimo del Fondo pensioni lavoratori dipendenti aumentano in misura percentuale pari all'incremento dell'indice delle retribuzioni minime contrattuali degli operai dell'industria;

— le pensioni di importo superiore al livello minimo del Fondo lavoratori dipendenti vengono aumentate di un *importo fisso* e di una *misura percentuale*. L'importo fisso è ottenuto dal prodotto del valore del punto (1) per il numero degli scatti trimestrali della « scala mobile ». La misura percentuale è pari alla differenza tra l'incremento dell'indice delle retribuzioni minime contrattuali per gli operai dell'industria e quello dell'indice della scala mobile.

— le pensioni di importo inferiore al livello minimo del Fondo lavoratori dipendenti, quelle supplementari, quelle erogate dalle gestioni lavoratori autonomi, nonché le pensioni sociali vengono aumentate unicamente in misura percentuale pari all'aumento dell'indice della scala mobile. L'art. 14 della legge 33/80 modifica, a decorrere dal gennaio 1980, i criteri di calcolo della perequazione automatica delle pensioni inferiori al trattamento minimo e di quelle supplementari, alle quali, in sostituzione dell'aumento di cui all'art. 19 della legge 153/69, si applica l'aumento percentuale pari alla differenza tra l'indice delle retribuzioni minime contrattuali e quello della scala mobile.

L'incremento degli indici (delle retribuzioni minime contrattuali per gli operai dell'industria e della scala mobile) è calcolato dividendo il valore medio dell'indice relativo al periodo compreso dal diciassettesimo al sesto mese anteriore a quello da cui ha effetto l'aumento delle pensioni per il valore medio dell'indice in base al quale è stato effettuato il precedente aumento e moltiplicando per 100.

Con la legge 364/75 è stato migliorato il sistema di riadeguamento delle pensioni dei dipendenti pubblici. A seguito di detta legge il riadeguamento diventa semestrale e quindi al 1° gennaio ed al 1° luglio di ciascun anno viene riconosciuto un importo fisso pari al prodotto del valore del punto di contingenza per il numero degli scatti di scala mo-

(1) Esso era pari a 1008 lire nel 1976, a 1260 lire nel 1977, a 1512 lire nel 1978 sino a raggiungere nel 1980 le 1910 lire che rappresentano l'80% dell'importo di 2.389 lire corrisposto per ciascun punto di contingenza ai lavoratori dipendenti. Con l'istituzione del punto « pesante », dal 1° luglio 83 il suo valore è pari a lire 5440.



bile accertati tra l'ottavo ed il terzo mese antecedente quello in cui va in vigore l'aumento.

Con la legge 177/76, inoltre, il meccanismo di collegamento delle pensioni alla dinamica delle retribuzioni è stato introdotto anche per l'amministrazione statale e locale.

Gli aumenti derivanti dall'applicazione di tale meccanismo vengono calcolati con criteri analoghi a quelli esposti per le pensioni superiori al minimo del Fondo lavoratori dipendenti.

Per l'anno 1979, in attesa del riordino del sistema pensionistico, la misura degli aumenti percentuali applicati alle pensioni del fondo lavoratori dipendenti superiori ed inferiori al livello minimo, delle pensioni supplementari, delle pensioni ordinarie dello Stato e degli enti locali, è fissata, in via convenzionale, a 2,9 punti con legge n. 843 del 21 dicembre 1978 art. 18.

Con legge 33/80 (art. 14 bis) viene esteso il riadeguamento semestrale anche alle pensioni del settore privato con decorrenza 1/7/80. Inoltre la legge 33/80 che tiene conto, tra l'altro, di situazioni differenziate (anzianità contributiva superiore o inferiore a 15 anni) apporta ulteriori miglioramenti i cui effetti sono riassunti in nota al Prosp. 7.

Con legge 119/81 art. 23 sia per le pensioni del settore pubblico che per quelle del settore privato il riadeguamento diviene quadrimestrale con decorrenza 1/7/81.

La legge 297/82 ha, infine, esteso a tutte le pensioni la trimestralizzazione della « scala mobile ».

Il decreto legge n. 17 del 29 gennaio 1983, recante misure per il contenimento del costo del lavoro e per favorire l'occupazione, successivamente convertito nella legge n. 79 del 25 marzo 1983, ha introdotto (art. 5) la maggiorazione degli assegni familiari in relazione al reddito familiare e al numero dei figli.

Con l'art. 10 della stessa legge, nell'ambito del settore pubblico, viene modificato il trattamento di quiescenza dell'impiegata coniugata: « le variazioni dell'Indennità Integrativa Speciale saranno determinate in ragione di un quarantesimo, per ogni anno di servizio, dell'importo della stessa Indennità spettante al personale collocato in pensione con la massima anzianità di servizio ».

Di notevole importanza è la legge n. 638 dell'11 novembre 1983 recante misure per il contenimento della spesa pubblica in materia previdenziale e sanitaria. L'art. 6 modifica la disciplina dell'integra-

zione al trattamento minimo delle pensioni: « a decorrere dal 1° ottobre 1983 l'integrazione al trattamento minimo delle pensioni a carico dell'assicurazione generale obbligatoria per l'invalidità, la vecchiaia ed i superstiti dei lavoratori dipendenti, delle gestioni sostitutive ed esonerative della medesima, nonché delle gestioni speciali per i commercianti, gli artigiani, i coltivatori diretti, mezzadri e coloni, della gestione speciale minatori, non spetta ai soggetti che posseggano redditi propri assoggettabili all'imposta sul reddito delle persone fisiche, per un importo superiore a due volte l'ammontare annuo del trattamento minimo del fondo pensioni lavoratori dipendenti. Tale importo viene calcolato in misura pari a 13 volte l'importo mensile in vigore al 1° gennaio di ciascun anno. Dal computo dei redditi sono esclusi i trattamenti di fine rapporto e reddito della casa di abitazione. Non concorre alla formazione dei redditi predetti l'importo della pensione da integrare al trattamento minimo.

Qualora il reddito complessivo risulti inferiore all'anzidetto limite, l'integrazione al minimo è riconosciuta in misura tale che non comporti il superamento del limite stesso.

Le pensioni non integrate al trattamento minimo sono assoggettate alla disciplina della perequazione automatica delle pensioni integrate al trattamento minimo secondo i rispettivi ordinamenti ».

L'art. 8 della stessa legge, inoltre, modifica la normativa sulla concessione delle pensioni di invalidità, e precisamente « la pensione d'invalidità non è attribuita, e se attribuita, viene revocata, nel caso in cui il pensionato, di età inferiore a quella prevista per il pensionamento di vecchiaia, sia percettore di reddito da lavoro dipendente, con esclusione dei trattamenti di fine rapporto, o di reddito da lavoro autonomo o professionale o d'impresa, per un importo lordo, al netto dei soli contributi previdenziali, superiore a tre volte l'ammontare del trattamento minimo del Fondo pensioni lavoratori dipendenti, calcolato in misura pari a 13 volte l'importo mensile in vigore al 1° gennaio di ciascun anno ».

E' opportuno, tener presente che l'importo complessivo delle pensioni è influenzato, oltre che dai vari meccanismi di riadeguamento sopra esposti e dalle nuove norme di legge, dal fatto che l'importo medio delle nuove pensioni è, generalmente, superiore a quello delle cessate.

	1979			1980						1981								
	Al 1° gennaio			Al 1° gennaio (a)		Al 1° luglio		Al 1° gennaio (a)		Al 1° luglio		Al 1° settembre						
	Aumento		Pensioni (Importo unitario)	Aumento		Pensioni (Importo unitario)		Aumento		Pensioni (Importo unitario)		Aumento		Pensioni (Importo unitario)				
	fisso	%		fisso	%	fisso	%	fisso	%	fisso	%	fisso	%					
<b>PENSIONI I.N.P.S.</b>																		
1. Pensioni del fondo lavoratori dipendenti																		
pensioni al minimo fino a 780 contributi settimanali (b)	—	19,3	122.300	—	16,9	142.950	—	7,6 (c)	164.550	1.500	22,1 (d)	188.250	—	8,4	204.050	—	3,9	212.000
pensioni al minimo con almeno 781 contributi settimanali (b)	—	—	—	—	—	—	—	—	174.550	—	—	200.450	—	—	217.250	—	—	225.700
pensioni superiori al livello minimo	32.566	2,9	—	47.750	2,9	—	30.560	—	—	68.760	5,0	—	40.110	—	—	19.100	—	225.700
pensioni inferiori al minimo	—	2,9	—	—	2,9	—	—	—	—	—	5,0	—	—	—	—	—	—	—
2. Pensioni supplementari	—	2,9	—	—	2,9	—	—	—	—	—	5,0	—	—	—	—	—	—	—
3. Pensioni ai lavoratori autonomi:																		
al minimo (b)	—	13,4	103.300	—	14,0	117.750	—	7,6 (e)	151.900	29.515	17,1 (f)	167.400	—	8,4	181.450	—	3,9	188.550
al minimo per invalidi senza età pensionabile per vecchiaia (b)	—	—	—	—	—	—	—	—	136.700	—	—	149.600	—	—	162.150	—	—	168.450
4. Pensione Sociale	—	13,4	72.250	20.000	14,0	102.350	—	7,6	110.150	—	17,1	119.850	—	8,4	129.900	—	3,9	134.950
<b>PENSIONI ORDINARIEELLO STATO E DEGLI ENTI LOCALI (Indennità integrativa speciale)</b>	38.224	2,9	156.214	53.514	2,9	209.728	38.224	—	247.952	72.626	5,0	282.354	47.780	—	330.134	19.100	—	349.234
<b>PENSIONI MINISTERO INTERNO</b>																		
1. Ciechi assoluti:																		
non ricoverati	—	13,4	94.850	—	14,0	108.135	—	7,6	16.335	—	17,1	126.625	—	8,4	137.260	—	3,9	142.615
ricoverati	—	13,4	53.000	—	14,0	60.425	—	—	(g) 100.000	—	17,1	117.100	—	8,4	126.935	—	3,9	131.885
assegno di accompagnamento	—	—	(h) 120.000	—	—	(h) 180.000	—	—	(h) 180.000	—	—	(h) 232.000	—	—	(h) 232.000	—	—	(h) 232.000
2. Ciechi 1/20:																		
non ricoverati	—	13,4	70.675	—	14,0	80.570	—	—	(g) 100.000	—	17,1	117.100	—	8,4	126.935	—	3,9	131.885
ricoverati	—	13,4	45.575	—	14,0	51.955	—	—	(g) 100.000	—	17,1	117.100	—	8,4	126.935	—	3,9	131.885
3. Ciechi 1/10	—	13,4	65.090	—	14,0	74.200	—	7,6	79.840	—	17,1	86.890	—	8,4	94.190	—	3,9	97.865
4. Ciechi totali e parziali, ricoverati e non, minori di 18 anni	—	—	—	—	—	—	—	—	(l) 100.000	—	17,1	117.100	—	8,4	126.935	—	3,9	131.885
5. Invalidi civili:																		
riduzione totale	—	13,4	70.675	—	14,0	80.570	—	—	(g) 100.000	—	17,1	117.100	—	8,4	126.935	—	3,9	131.885
riduzione parziale	—	13,4	65.090	—	14,0	74.200	—	—	(g) 100.000	—	17,1	117.100	—	8,4	126.935	—	3,9	131.885
assegno di accompagnamento	—	—	—	—	—	(m) 120.000	—	—	120.000	—	—	(m) 180.000	—	—	180.002	—	—	180.000
6. Sordomuti	—	13,4	70.675	—	14,0	80.570	—	—	(g) 100.000	—	17,1	117.100	—	8,4	126.935	—	3,9	131.885

(a) Rispetto all'ultimo 1° gennaio, tranne che per gli assegni di cui alla nota (f) ed (i). — (b) La distinzione dei due minimi è disposta con legge 33/80 con effetto cando l'aumento % a L. 152.950. — (d) L'importo è ottenuto applicando l'aumento % a L. 152.950 e aggiungendo L. 1.500 (L. 119/ 1981). — (e) Con effetto dal 1° di 117.750. — (f) L'importo è ottenuto applicando l'aumento % a 142.950 (vedi nota precedente). — (g) Elevati con effetto 1° luglio, comprensivi dell'aumento derivante 165/1983. — (l) Istituito con legge 33/1980. — (m) Istituito con legge 18/1980.




## delle pensioni dall'anno 1979 al 1° gennaio 1984

r e

1982										1983										1984									
Al 1° gennaio (a)			Al 1° maggio				Al 1° settembre			Al 1° gennaio (a)			Al 1° aprile				Al 1° luglio			Al 1° ottobre			Al 1° gennaio (a)						
Aumento		Pensioni (Importo unitario)	Aumento		Pensioni (Importo unitario)	Aumento		Pensioni (Importo unitario)	Aumento		Pensioni (Importo unitario)	Aumento		Pensioni (Importo unitario)	Aumento		Pensioni (Importo unitario)	Aumento		Pensioni (Importo unitario)	Aumento		Pensioni (Importo unitario)	Aumento		Pensioni (Importo unitario)			
fisso	%		fisso	%		fisso	%		fisso	%		fisso	%		fisso	%		fisso	%		fisso	%		fisso	%				
—	22,3	230.250	—	4,1	239.700	—	4,9	251.450	—	19,9	276.050	—	3,9	286.800	—	4,1	298.550	—	2,9	307.200	—	16,0	320.200	—	—	—	—		
—	—	245.150	—	—	255.200	—	—	267.700	—	—	293.900	—	—	305.350	—	—	317.850	—	—	327.050	—	—	—	—	—	—	—	340.900	
85.950	3,3	—	21.010	—	—	26.740	—	—	82.130	3,8	—	20.830	—	—	21.760	—	—	16.320	—	—	—	73.390	0,2	—	—	—	—	—	
—	3,3	—	—	—	—	—	—	—	—	3,8	—	—	—	—	—	—	—	—	—	—	—	—	—	—	—	—	—	0,2	
—	3,3	—	—	—	—	—	—	—	—	3,8	—	—	—	—	—	—	—	—	—	—	—	—	—	—	—	—	—	0,2	
—	19,0	199.200	—	4,1	207.350	—	4,9	217.500	—	16,1	231.250	—	3,9	240.250	—	4,1	250.100	—	2,9	257.350	—	15,8	267.800	—	—	—	—	—	
—	—	178.000	—	—	185.300	—	—	194.400	—	—	206.650	—	—	214.700	—	—	223.500	—	—	230.000	—	—	—	—	—	—	—	239.300	
—	19,0	142.600	—	4,1	148.450	—	4,9	155.700	—	16,1	165.550	—	3,9	172.000	—	4,1	179.050	—	2,9	184.250	—	15,8	191.700	—	—	—	—	—	
85.980	3,3	368.334	21.010	—	389.344	26.740	—	416.084	80.220	3,8	448.554	24.830	—	473.384	21.760	—	495.144	16.320	—	511.064	73.790	0,2	522.344	—	—	—	—	—	
—	19,0	150.685	—	4,1	156.863	—	4,9	164.549	—	16,1	174.945	—	3,9	181.768	—	4,1	189.220	—	2,9	194.707	—	15,8	202.586	—	—	—	—	—	
—	19,0	139.350	—	4,1	145.063	—	4,9	152.171	—	16,1	161.785	—	3,9	168.095	—	4,1	174.987	—	2,9	180.062	—	15,8	187.345	—	—	—	—	—	
—	—	(i)371850	—	—	371.850	—	—	371.850	—	—	408.700	—	—	408.700	—	—	408.700	—	—	408.700	—	—	—	—	—	—	—	—	442.200
—	19,0	139.350	—	4,1	145.063	—	4,9	152.171	—	16,1	161.785	—	3,9	168.095	—	4,1	174.987	—	2,9	180.062	—	15,8	187.345	—	—	—	—	—	
—	19,0	139.350	—	4,1	145.063	—	4,9	152.171	—	16,1	161.785	—	3,9	168.095	—	4,1	174.987	—	2,9	180.062	—	15,8	187.345	—	—	—	—	—	
—	19,0	103.400	—	4,1	107.639	—	4,9	112.913	—	16,1	120.045	—	3,9	124.727	—	4,1	129.841	—	2,9	133.606	—	15,8	139.012	—	—	—	—	—	
—	19,0	139.350	—	4,1	145.063	—	4,9	152.171	—	16,1	161.785	—	3,9	168.095	—	4,1	174.987	—	2,9	180.062	—	15,8	187.345	—	—	—	—	—	
—	19,0	139.350	—	4,1	145.063	—	4,9	152.171	—	16,1	161.785	—	3,9	168.095	—	4,1	174.987	—	2,9	180.062	—	15,8	187.345	—	—	—	—	—	
—	—	232.000	—	—	282.000	—	—	232.000	—	—	288.000	—	—	288.000	—	—	288.000	—	—	288.000	—	—	—	—	—	—	—	—	288.000
—	19,0	139.350	—	4,1	145.063	—	4,9	152.171	—	16,1	161.785	—	3,9	168.095	—	4,1	174.987	—	2,9	180.062	—	15,8	187.345	—	—	—	—	—	—

1° luglio 1980. — (c) Con decorrenza 1° maggio, l'importo delle pensioni al livello minimo è stato aumentato di L. 10.000. L'importo [di Lire 164.550 è ottenuto appli-  
 cando l'art. 7 della legge 30/11/1979, l'importo è elevato a L. 142.950 pari cioè al trattamento minimo dei lavoratori dipendenti. L'importo di lire 151.900 è dato dal calcolo: 142.950 + 7,6%  
 dall'applicazione nel 1980 della perequazione automatica prevista dall'art. 7 L. 33/1980. — (h) Importi disposti con legge 682/1979. — (i) Importo dispcsto con legge



TAVOLE STATISTICHE

ANNO 1982

PENSIONI IN COMPLESSO

Tav. 1 — Pensioni e relativo importo annuo per tipo di pensione, ente erogatore e categoria dal 1976 al 1982 (a)

Pensioni in migliaia; importo in miliardi di lire

TIPI DI PENSIONE, ENTI EROGATORI E CATEGORIE	1976		1977		1978		1979		1980		1981		1982	
	Pen- sioni	Im- porto	Pen- sioni	Im- porto	Pen- sioni	Im- porto	Pen- sioni	Im- porto	Pen- sioni	Im- porto	Pen- sioni	Im- porto	Pen- sioni	Im- porto
<b>Pensioni I.V.S.</b>	<b>12.592</b>	<b>14.871</b>	<b>12.755</b>	<b>18.480</b>	<b>13.029</b>	<b>23.553</b>	<b>13.112</b>	<b>27.939</b>	<b>13.424</b>	<b>38.118</b>	<b>13.628</b>	<b>49.042</b>	<b>13.877</b>	<b>58.796</b>
Vecchiaia	4.929	7.466	4.931	9.445	5.028	12.005	5.091	14.429	5.237	19.414	5.332	25.121	5.472	28.510
Invalidità	5.209	5.113	5.269	6.083	5.297	7.627	5.252	8.837	5.247	12.357	5.280	15.710	5.281	18.426
Superstiti	2.454	2.292	2.555	2.952	2.704	3.921	2.769	4.673	2.940	6.347	3.016	8.211	3.124	11.860
<b>INPS</b>	<b>11.346</b>	<b>11.712</b>	<b>11.451</b>	<b>14.098</b>	<b>11.654</b>	<b>18.144</b>	<b>11.667</b>	<b>21.291</b>	<b>11.891</b>	<b>29.688</b>	<b>12.089</b>	<b>38.414</b>	<b>12.272</b>	<b>46.018</b>
Vecchiaia	4.101	5.027	4.077	6.085	4.118	7.871	4.129	9.375	4.212	13.037	4.305	17.186	4.400	20.749
Invalidità	5.190	5.080	5.248	6.029	5.277	7.579	5.232	8.781	5.226	12.290	5.259	15.623	5.258	18.322
Superstiti	2.055	1.605	2.126	1.984	2.259	2.694	2.306	3.135	2.453	4.361	2.525	5.605	2.614	6.947
<b>MINISTERO DEL TESORO: PENSIONI ORDINARIE</b>	<b>592</b>	<b>1.579</b>	<b>628</b>	<b>2.201</b>	<b>664</b>	<b>2.865</b>	<b>702</b>	<b>3.519</b>	<b>724</b>	<b>4.354</b>	<b>736</b>	<b>5.447</b>	<b>761</b>	<b>6.521</b>
Dirette	405	1.241	435	1.734	465	2.259	495	2.762	509	3.387	514	4.170	532	5.006
Indirette	187	338	193	467	199	606	207	757	215	967	222	1.277	229	1.515
<b>ISTITUTI DI PREVIDENZA AMMINISTRATI DAL MI- NISTERO DEL TESORO</b>	<b>244</b>	<b>704</b>	<b>249</b>	<b>876</b>	<b>261</b>	<b>1.088</b>	<b>286</b>	<b>1.401</b>	<b>338</b>	<b>2.001</b>	<b>351</b>	<b>2.589</b>	<b>379</b>	<b>3.175</b>
Dirette	185	585	179	699	186	863	206	1.111	246	1.587	253	2.023	275	696
Indirette	59	119	70	177	75	225	80	290	92	414	98	566	104	2.479
<b>GESTIONE SPECIALE F.S.</b>	<b>178</b>	<b>422</b>	<b>181</b>	<b>553</b>	<b>192</b>	<b>731</b>	<b>195</b>	<b>879</b>	<b>195</b>	<b>1.072</b>	<b>193</b>	<b>1.341</b>	<b>191</b>	<b>1.535</b>
Dirette	105	299	102	377	111	504	114	601	113	722	112	886	110	1.009
Indirette	73	123	79	176	81	227	81	278	82	350	81	455	81	526
<b>ALTRI</b>	<b>232</b>	<b>454</b>	<b>246</b>	<b>752</b>	<b>258</b>	<b>725</b>	<b>262</b>	<b>849</b>	<b>276</b>	<b>1.003</b>	<b>260</b>	<b>1.251</b>	<b>274</b>	<b>1.547</b>
Vecchiaia	133	314	138	550	148	508	147	580	157	681	148	856	155	1.050
Invalidità	19	33	21	54	20	48	20	56	21	67	21	87	23	104
Superstiti	80	107	87	148	90	169	95	213	98	255	91	308	96	393
<b>Pensioni indennitarie</b>	<b>1.893</b>	<b>930</b>	<b>1.898</b>	<b>1.380</b>	<b>1.924</b>	<b>1.550</b>	<b>1.945</b>	<b>2.001</b>	<b>1.971</b>	<b>2.875</b>	<b>2.000</b>	<b>2.982</b>	<b>2.019</b>	<b>3.284</b>
Dirette	1.394	655	1.410	1.019	1.441	1.108	1.466	1.389	1.492	2.081	1.518	2.145	1.526	2.325
Indirette	499	275	488	361	483	442	479	612	479	794	482	837	493	959
<b>INAIL</b>	<b>1.076</b>	<b>490</b>	<b>1.113</b>	<b>943</b>	<b>1.154</b>	<b>974</b>	<b>1.186</b>	<b>1.004</b>	<b>1.223</b>	<b>1.824</b>	<b>1.259</b>	<b>1.880</b>	<b>1.280</b>	<b>1.902</b>
Dirette	986	396	1.020	764	1.058	790	1.088	815	1.123	1.482	1.156	1.528	1.175	1.544
Indirette	90	94	93	179	96	184	98	189	100	342	103	352	105	358
<b>INAIL GESTIONE C/STATO</b>	<b>15</b>	<b>10</b>	<b>15</b>	<b>18</b>	<b>15</b>	<b>18</b>	<b>16</b>	<b>18</b>	<b>16</b>	<b>33</b>	<b>19</b>	<b>38</b>	<b>19</b>	<b>37</b>
Dirette	12	6	12	11	12	12	13	12	13	22	15	25	15	24
Indirette	3	4	3	7	3	6	3	6	3	11	4	13	4	13
<b>CASSE MARIITIME</b>	<b>6</b>	<b>4</b>	<b>6</b>	<b>7</b>	<b>6</b>	<b>9</b>	<b>6</b>	<b>9</b>	<b>6</b>	<b>12</b>	<b>6</b>	<b>13</b>	<b>6</b>	<b>13</b>
Dirette	4	2	3	3	4	3	4	3	4	5	4	5	4	5
Indirette	2	2	3	4	2	6	2	6	2	7	2	8	2	8
<b>MINISTERO DEL TESORO - PENSIONI DI GUERRA</b>	<b>796</b>	<b>426</b>	<b>764</b>	<b>412</b>	<b>749</b>	<b>549</b>	<b>737</b>	<b>970</b>	<b>726</b>	<b>1.006</b>	<b>716</b>	<b>1.051</b>	<b>715</b>	<b>1.332</b>
Dirette	392	251	375	241	367	303	361	559	352	572	343	587	333	752
Indirette	404	175	389	171	382	246	376	411	374	434	373	464	382	580
<b>Pensioni assistenziali</b>	<b>1.187</b>	<b>728</b>	<b>1.193</b>	<b>827</b>	<b>1.177</b>	<b>976</b>	<b>1.075</b>	<b>974</b>	<b>1.115</b>	<b>1.739</b>	<b>1.139</b>	<b>2.046</b>	<b>1.181</b>	<b>2.585</b>
INPS: pensioni agli ultra 65enni	827	494	818	554	801	648	704	609	712	930	713	1.150	702	1.320
Ministero dell'Interno	360	234	375	273	376	328	371	365	403	809	426	896	479	1.265
<b>Pensioni benemerenza</b>	<b>612</b>	<b>35</b>	<b>550</b>	<b>33</b>	<b>484</b>	<b>29</b>	<b>436</b>	<b>47</b>	<b>407</b>	<b>53</b>	<b>366</b>	<b>48</b>	<b>316</b>	<b>44</b>
Assegni al valor militare	86	3	84	5	72	4	80	4	78	4	76	4	74	8
Assegni di Vittorio Veneto	526	32	466	28	412	25	356	43	329	49	290	44	242	36
<b>TOTALE</b>	<b>16.284</b>	<b>16.564</b>	<b>16.396</b>	<b>20.720</b>	<b>16.614</b>	<b>26.108</b>	<b>16.568</b>	<b>30.961</b>	<b>16.917</b>	<b>42.785</b>	<b>17.133</b>	<b>54.118</b>	<b>17.393</b>	<b>64.709</b>
<b>DIRETTE</b>	<b>13.331</b>	<b>13.997</b>	<b>13.353</b>	<b>17.407</b>	<b>13.427</b>	<b>21.745</b>	<b>13.320</b>	<b>25.676</b>	<b>13.498</b>	<b>35.644</b>	<b>13.635</b>	<b>45.070</b>	<b>13.776</b>	<b>51.890</b>
<b>INDIRETTE</b>	<b>2.953</b>	<b>2.567</b>	<b>3.043</b>	<b>3.313</b>	<b>3.187</b>	<b>4.363</b>	<b>3.248</b>	<b>5.285</b>	<b>3.419</b>	<b>7.141</b>	<b>3.498</b>	<b>9.048</b>	<b>3.617</b>	<b>12.819</b>

(a) La presente tavola è stata costruita utilizzando per l'INPS le pensioni di competenza. Per il significato « di competenza » vedi punto 3.1 della premessa.

ANALISI DEI DATI INPS PER GESTIONE — ANNO 1982

INPS	VECCHIAIA E ANZIANITÀ		INVALIDITÀ		SUPERSTITI		TOTALE	
	Pensioni	Importo	Pensioni	Importo	Pensioni	Importo	Pensioni	Importo
Fondo pensione lavoratori dipendenti	3.470	17.371	3.142	12.263	2.193	5.917	8.805	35.551
Gestione speciale coltivatori diretti, mezzadri e coloni	387	1.114	1.445	4.108	108	166	1.940	5.388
Gestione speciale artigiani	122	351	349	994	133	239	604	1.584
Gestione speciale commercianti	206	589	259	728	102	155	567	1.472
Pensione sociale ai cittadini ultrasessantacinquenni	702	1.320	—	—	—	—	702	1.320
Altre gestioni	215	1.324	63	229	78	470	356	2.023
<b>TOTALE</b>	<b>5.102</b>	<b>22.069</b>	<b>5.258</b>	<b>18.322</b>	<b>2.614</b>	<b>6.947</b>	<b>12.974</b>	<b>47.338</b>

Tav. 2 — Pensioni e relativo importo annuo per settore, ente erogatore e tipo

SETTORI ED ENTI EROGATORI TIPI DI PENSIONE	PENSIONI			IMPORTO ANNUO			Medio per pensione (Migliaia di lire)
	Numero	Percentuali		Milioni di lire	Percentuali		
		sul totale	per settore		sul totale	per settore	
<b>DISTRIBUZIONE PER SETTORE ED ENTE EROGATORE</b>							
SETTORE PRIVATO . . . . .	15.399.916	86,4	100,0	52.755.694	80,4	100,0	3.425
INPS (a) . . . . .	13.394.828	75,2	87,0	48.267.187	73,6	91,5	3.603
INAIL . . . . .	1.279.674	7,2	3,3	1.901.782	2,9	3,6	1.486
Ministero dell'Interno . . . . .	479.577	2,7	3,1	1.265.131	1,9	2,4	2.638
Casse Marittime . . . . .	5.791	..	..	12.911	..	..	2.229
Altri (b) . . . . .	240.046	1,3	1,6	1.308.683	2,0	2,5	5.452
SETTORE PUBBLICO . . . . .	2.414.802	13,6	100,0	12.881.427	19,6	100,0	5.334
Ministero del Tesoro . . . . .	1.792.134	10,1	74,2	7.897.436	12,0	61,3	4.407
— pensioni ordinarie . . . . .	760.869	4,3	31,5	6.520.613	9,9	50,6	8.570
— pensioni di guerra . . . . .	714.943	4,0	29,6	1.332.195	2,0	10,3	1.863
— assegni al valor militare . . . . .	74.612	0,4	3,1	8.371	..	0,1	112
— assegni di Vittorio Veneto . . . . .	241.710	1,4	10,0	36.257	0,1	0,3	150
Istituti di previdenza . . . . .	378.435	2,1	15,7	3.174.489	4,8	24,6	8.388
Gestione speciale F.S. . . . .	191.317	1,1	7,9	1.534.882	2,3	11,9	8.023
INAIL c/S . . . . .	18.816	0,1	0,8	36.578	0,1	0,3	1.944
Istituto postelegrafonici . . . . .	34.100	0,2	1,4	238.042	0,4	1,9	6.980
<b>TOTALE . . . . .</b>	<b>17.814.718</b>	<b>100,0</b>	<b>—</b>	<b>65.637.121</b>	<b>100,0</b>	<b>—</b>	<b>3.684</b>
<b>DISTRIBUZIONE PER SETTORE E TIPO</b>							
SETTORE PRIVATO . . . . .	15.399.916	86,4	100,0	52.755.694	80,4	100,0	3.425
Pensioni I.V.S. . . . .	12.901.639	72,4	83,8	48.192.116	73,5	91,4	3.735
INPS . . . . .	12.661.593	71,1	82,2	46.883.433	71,5	88,9	3.702
Altri (b) . . . . .	240.046	1,3	1,6	1.308.683	2,0	2,5	5.451
Pensioni indennitarie . . . . .	1.285.465	7,2	8,3	1.914.693	2,9	3,6	1.489
INAIL . . . . .	1.279.674	7,2	8,3	1.901.782	2,9	3,6	1.486
Casse Marittime . . . . .	5.791	..	..	12.911	..	..	2.229
Pensioni assistenziali . . . . .	1.212.812	6,8	7,9	2.648.885	4,0	5,0	2.184
INPS . . . . .	733.235	4,1	4,8	1.383.754	2,1	2,6	1.887
Ministero dell'Interno . . . . .	479.577	2,7	3,1	1.265.131	1,9	2,4	2.638
SETTORE PUBBLICO . . . . .	2.414.802	13,6	100,0	12.881.427	19,6	100,0	5.334
Pensioni I.V.S. . . . .	1.364.721	7,7	56,5	11.468.026	17,4	89,0	8.403
Pensioni ordinarie . . . . .	760.869	4,3	31,5	6.520.613	9,9	50,6	8.570
Istituti di previdenza . . . . .	378.435	2,1	15,7	3.174.489	4,8	24,6	8.388
Gestione speciale F.S. . . . .	191.317	1,1	7,9	1.534.882	2,3	11,9	8.023
Istituto Postelegrafonici . . . . .	34.100	0,2	1,4	238.042	0,4	1,9	6.980
Pensioni indennitarie . . . . .	733.759	4,1	30,4	1.368.773	2,1	10,6	1.865
INAIL c/S . . . . .	18.816	0,1	0,8	36.578	0,1	0,3	1.944
Pensioni di guerra . . . . .	714.943	4,0	29,6	1.332.195	2,0	10,3	1.863
Pensioni di benemerenzza . . . . .	316.322	1,8	13,1	44.628	0,1	0,4	141
Assegni al valor militare . . . . .	74.612	0,4	3,1	8.371	..	0,1	112
Assegni di Vittorio Veneto . . . . .	241.710	1,4	10,0	36.257	0,1	0,3	150
<b>TOTALE . . . . .</b>	<b>17.814.718</b>	<b>100,0</b>	<b>—</b>	<b>65.637.121</b>	<b>100,0</b>	<b>—</b>	<b>3.684</b>
PENSIONI I.V.S. . . . .	14.266.360	80,1	—	59.660.142	90,9	—	4.182
PENSIONI INDENNITARIE . . . . .	2.019.224	11,3	—	3.283.466	5,0	—	1.626
PENSIONI ASSISTENZIALI . . . . .	1.212.812	6,8	—	2.648.885	4,0	—	2.184
PENSIONI DI BENEMERENZA . . . . .	316.322	1,8	—	44.628	0,1	—	141

(a) Trattasi di pensioni contabilizzate (vedi punto 3.1 della premessa). — (b) ENASARCO, ENPAO, ENPAF, ecc. (Vedi appendice tav. 3).

Tav. 3 — Pensioni e relativo importo annuo complessivo

Importo in

REGIONI RIPARTIZIONI GEOGRAFICHE	I.V.S.						INDENNITARIE			
	Dirette		Indirette		Totale		Dirette		Indirette	
	Numero	Importo	Numero	Importo	Numero	Importo	Numero	Importo	Numero	Importo
Piemonte . . . . .	1.010.982	4.779.843	284.468	863.889	1.295.450	5.643.732	97.532	138.867	32.583	65.692
Valle d'Aosta . . . . .	25.102	119.458	7.324	25.638	32.426	145.096	7.374	22.970	1.505	4.503
Lombardia . . . . .	1.681.572	8.369.197	578.371	1.763.268	2.259.943	10.132.465	170.204	252.729	57.557	118.822
Trentino-Alto Adige . . . . .	159.090	712.334	49.112	135.232	208.202	847.566	22.177	35.434	8.082	17.547
<i>Bolzano-Bozen</i> . . . . .	67.843	303.894	19.934	57.596	87.777	361.490	10.505	16.305	3.218	7.232
<i>Trento</i> . . . . .	91.247	408.440	29.178	77.637	120.425	486.076	11.672	19.129	4.864	10.315
Veneto . . . . .	736.118	3.312.943	233.717	725.406	969.835	1.038.349	107.697	162.973	38.657	75.845
Friuli-Venezia Giulia . . . . .	300.066	1.396.143	96.487	300.893	396.553	1.697.036	41.110	59.059	17.193	31.012
Liguria . . . . .	428.781	2.138.512	141.245	522.430	570.026	2.660.942	68.289	125.201	19.903	40.240
Emilia-Romagna . . . . .	970.411	4.257.896	247.181	639.155	1.217.592	4.897.052	129.559	176.629	45.415	84.012
Toscana . . . . .	790.927	3.543.007	216.448	702.514	1.007.375	4.245.522	172.844	263.966	42.224	84.832
Umbria . . . . .	191.785	795.742	41.669	129.427	233.454	925.169	51.963	67.173	10.343	18.567
Marche . . . . .	337.543	1.311.616	65.322	190.937	402.865	1.502.553	61.935	79.853	17.288	30.653
Lazio . . . . .	819.811	4.069.097	248.726	935.111	1.068.537	5.004.208	116.917	199.048	44.071	75.655
Abruzzi . . . . .	265.880	991.299	53.006	155.806	318.886	1.147.106	47.215	73.623	16.442	31.847
Molise . . . . .	82.380	282.761	12.780	31.007	95.160	313.768	12.512	14.894	4.396	8.061
Campania . . . . .	770.999	3.197.245	221.237	742.171	992.236	3.939.415	118.609	155.187	35.309	68.603
Puglia . . . . .	612.733	2.521.307	168.933	465.332	781.666	2.986.639	71.386	105.150	23.005	43.933
Basilicata . . . . .	130.307	461.046	26.182	58.730	156.489	519.776	12.225	15.767	5.139	10.121
Calabria . . . . .	367.425	1.386.133	85.926	228.687	453.351	1.614.821	41.247	68.601	16.943	35.516
Sicilia . . . . .	815.163	3.320.867	229.638	719.827	1.044.801	4.040.695	118.489	209.937	34.708	69.114
Sardegna . . . . .	284.782	1.197.392	71.684	230.961	356.466	1.428.353	41.661	80.419	12.444	29.375
ITALIA SETTENTRIONALE . . . . .	5.312.122	25.086.327	1.637.905	4.975.910	6.950.027	30.062.236	643.942	973.862	220.895	437.673
<i>Nord-Occidentale</i> . . . . .	3.146.437	15.407.011	1.011.408	3.175.224	4.157.845	18.582.234	343.399	539.766	111.548	229.256
<i>Nord-Orientale</i> . . . . .	2.165.685	9.679.316	626.497	1.800.686	2.792.182	11.480.002	300.543	434.096	109.347	208.417
ITALIA CENTRALE . . . . .	2.140.066	9.719.462	572.165	1.957.989	2.712.231	11.677.451	403.659	610.040	113.926	209.708
ITALIA MERID. E INSULARE . . . . .	3.329.669	13.358.050	869.386	2.632.520	4.199.055	15.990.571	463.344	723.578	148.386	296.569
<i>Meridionale</i> . . . . .	2.229.724	8.839.792	568.064	1.681.732	2.797.788	10.521.524	303.194	433.222	101.234	198.080
<i>Insulare</i> . . . . .	1.099.945	4.518.259	301.322	950.788	1.401.267	5.469.048	160.150	290.356	47.152	98.489
ITALIA . . . . .	10.781.857	48.163.840	3.079.456	9.566.418	13.861.313	57.730.258	1.510.945	2.307.480	483.207	943.950
ESTERO . . . . .	100.624	303.485	30.277	79.674	130.901	383.159	11.838	11.778	7.443	7.347
PENSIONI NON RIPARTIBILI . . . . .	177.382	1.153.664	96.764	393.061	274.146	1.546.725	3.613	5.150	2.178	7.761
TOTALE GENERALE . . . . .	11.059.863	49.620.989	3.206.497	10.039.153	14.266.360	59.660.142	1.526.396	2.324.408	492.828	959.058

## per regione, ripartizione geografica, tipo e categoria

milioni di lire

		ASSISTENZIALI		BENEMERENZA		TOTALE					
Totale		Numero	Importo	Numero	Importo	Dirette		Indirette		Totale	
Numero	Importo					Numero	Importo	Numero	Importo	Numero	Importo
130.115	204.559	72.088	159.727	26.196	3.666	1.206.798	5.082.103	317.051	929.581	1.523.849	6.011.684
8.879	27.473	2.690	6.187	580	82	35.746	148.697	8.829	30.141	44.575	178.838
227.761	371.550	155.959	331.518	34.081	4.711	2.041.816	8.958.155	635.928	1.882.090	2.677.744	10.840.244
30.259	52.981	8.793	19.548	3.928	559	193.988	767.875	57.194	152.779	251.182	920.654
13.723	23.537	2.256	4.281	1.384	200	81.988	324.680	23.152	64.828	105.140	389.508
16.536	29.444	6.537	15.267	2.544	361	112.000	443.197	34.042	87.952	146.042	531.148
146.354	238.818	78.313	168.647	20.571	2.869	942.699	3.647.432	272.374	801.251	1.215.073	4.448.683
58.303	90.071	21.932	48.560	8.239	1.110	371.347	1.504.872	113.680	331.905	485.027	1.836.777
88.192	165.441	50.253	105.972	13.996	1.916	561.319	2.371.601	161.148	562.670	722.467	2.934.271
174.974	260.642	58.094	135.072	23.981	3.382	1.182.045	4.572.979	292.596	723.167	1.474.641	5.296.148
215.068	348.798	96.360	209.058	24.649	3.476	1.084.780	4.019.507	258.672	787.346	1.343.452	4.806.854
62.306	85.740	19.184	44.563	4.613	647	267.545	908.125	52.012	147.994	319.557	1.056.119
79.223	110.506	27.738	64.820	7.566	1.065	434.782	1.457.354	82.610	221.590	517.392	1.678.944
160.988	274.703	105.680	224.168	25.104	3.648	1.067.512	4.495.961	292.797	1.010.766	1.360.309	5.506.727
63.657	105.470	28.761	63.123	6.414	900	348.270	1.128.945	69.448	187.653	417.718	1.316.599
16.908	22.955	7.569	17.487	1.680	240	104.141	315.382	17.176	39.068	121.317	354.450
153.918	223.790	128.504	273.683	15.979	2.212	1.034.091	3.628.327	256.546	810.774	1.290.637	4.439.100
94.391	149.082	84.818	193.756	14.717	2.056	783.654	2.822.269	191.938	509.265	975.592	3.331.533
17.364	25.887	14.007	33.537	2.768	399	159.307	510.749	31.321	68.851	190.628	579.599
58.190	104.118	46.104	103.534	8.830	1.261	463.606	1.559.529	102.869	264.203	566.475	1.823.734
153.197	279.051	164.615	355.113	21.901	3.084	1.120.168	3.889.001	264.346	788.941	1.384.514	4.677.943
54.105	109.794	41.350	90.811	8.004	1.116	375.797	1.369.738	84.128	260.336	459.925	1.630.074
864.837	1.411.535	448.122	975.232	131.572	18.295	6.535.758	27.053.716	1.858.800	5.413.583	8.394.558	32.467.298
454.947	769.022	280.990	603.404	74.853	10.374	3.845.679	16.560.555	1.122.956	3.404.480	4.968.635	19.965.034
409.890	642.512	167.132	371.827	56.719	7.921	2.690.079	10.493.160	735.844	2.009.103	3.425.923	12.502.262
517.585	819.748	248.962	542.609	61.932	8.838	2.854.619	10.880.949	686.091	2.167.697	3.540.710	13.048.646
611.730	1.020.147	515.728	1.131.044	80.293	11.267	4.389.034	15.223.939	1.017.772	2.929.089	5.406.806	18.153.029
404.428	631.303	309.763	685.120	50.388	7.067	2.893.069	9.965.201	669.298	1.879.812	3.562.367	11.845.014
207.302	388.845	205.965	445.924	29.905	4.200	1.495.965	5.258.739	348.474	1.049.277	1.844.439	6.308.017
<b>1.994.152</b>	<b>3.251.430</b>	<b>1.212.812</b>	<b>2.648.885</b>	<b>273.797</b>	<b>38.399</b>	<b>13.779.411</b>	<b>53.158.604</b>	<b>3.562.663</b>	<b>10.510.368</b>	<b>17.342.074</b>	<b>63.668.972</b>
19.281	19.125	—	—	42.525	6.229	154.987	321.492	37.720	87.021	192.707	408.513
5.791	12.911	—	—	—	—	180.995	1.158.814	98.942	400.822	279.937	1.559.636
<b>2.019.224</b>	<b>3.283.466</b>	<b>1.212.812</b>	<b>2.648.885</b>	<b>316.322</b>	<b>44.628</b>	<b>14.115.393</b>	<b>54.638.910</b>	<b>3.699.325</b>	<b>10.998.211</b>	<b>17.814.718</b>	<b>65.637.121</b>

Tav. 4 — Importi medi annui delle pensioni per regione, ripartizione geografica, tipo e categoria

Migliaia di lire

REGIONI RIPARTIZIONI GEOGRAFICHE	I.V.S.			INDENNITARIE			ASSISTEN- ZIALI	BENEME- RENZA	TOTALE		
	Dirette	Indirette	Totale	Dirette	Indirette	Totale			Dirette	Indirette	Totale
Piemonte . . . . .	4.728	3.037	4.357	1.424	2.016	1.572	2.216	140	4.211	2.932	3.945
Valle d'Aosta . . . . .	4.759	3.501	4.475	3.115	2.992	3.094	2.300	141	4.160	3.414	4.012
Lombardia . . . . .	4.977	3.049	4.484	1.485	2.064	1.631	2.126	138	4.387	2.960	4.048
Trentino-Alto Adige . . . . .	4.478	2.754	4.071	1.598	2.171	1.751	2.223	142	3.958	2.671	3.665
<i>Bolzano-Bozen</i> . . . . .	4.479	2.889	4.118	1.552	2.247	1.715	1.898	145	3.960	2.800	3.705
<i>Trento</i> . . . . .	4.476	2.661	4.036	1.639	2.121	1.781	2.335	142	3.957	2.584	3.637
Veneto . . . . .	4.501	3.104	4.164	1.513	1.962	1.632	2.153	139	3.869	2.942	3.661
Friuli-Venezia Giulia . . . . .	4.653	3.118	4.279	1.437	1.804	1.545	2.214	135	4.052	2.920	3.787
Liguria . . . . .	4.987	3.699	4.669	1.833	2.022	1.876	2.109	137	4.225	3.492	4.061
Emilia-Romagna . . . . .	4.388	2.586	4.022	1.383	1.850	1.490	2.325	141	3.869	2.472	3.591
Toscana . . . . .	4.480	3.246	4.214	1.527	2.009	1.622	2.170	141	3.705	3.044	3.578
Umbria . . . . .	4.149	3.106	3.963	1.293	1.795	1.376	2.323	140	3.394	2.845	3.305
Marche . . . . .	3.886	2.923	3.730	1.289	1.773	1.395	2.337	141	3.352	2.682	3.245
Lazio . . . . .	4.963	3.760	4.683	1.702	1.717	1.706	2.121	145	4.212	3.452	4.048
Abruzzi . . . . .	3.728	2.939	3.597	1.559	1.937	1.657	2.195	140	3.242	2.702	3.152
Molise . . . . .	3.432	2.426	3.297	1.190	1.834	1.358	2.310	143	3.028	2.275	2.922
Campania . . . . .	4.147	3.355	3.970	1.308	1.943	1.454	2.130	138	3.509	3.160	3.439
Puglia . . . . .	4.115	2.755	3.821	1.473	1.910	1.579	2.284	140	3.601	2.653	3.415
Basilicata . . . . .	3.538	2.243	3.321	1.290	1.969	1.491	2.394	144	3.206	2.198	3.040
Calabria . . . . .	3.773	2.661	3.562	1.663	2.096	1.789	2.246	143	3.364	2.568	3.219
Sicilia . . . . .	4.074	3.135	3.867	1.772	1.991	1.822	2.157	141	3.472	2.985	3.379
Sardegna . . . . .	4.205	3.222	4.007	1.930	2.361	2.029	2.196	139	3.645	3.095	3.544
ITALIA SETTENTRIONALE . . . . .	4.722	3.038	4.325	1.512	1.981	1.632	2.176	139	4.139	2.912	3.868
<i>Nord-Occidentale</i> . . . . .	4.897	3.139	4.469	1.572	2.055	1.690	2.147	139	4.306	3.032	4.018
<i>Nord-Orientale</i> . . . . .	4.469	2.874	4.111	1.444	1.906	1.568	2.225	140	3.901	2.730	3.649
ITALIA CENTRALE . . . . .	4.542	3.422	4.305	1.511	1.841	1.584	2.179	143	3.812	3.159	3.685
ITALIA MERIDIONALE E INSULARE . . . . .	4.012	3.028	3.808	1.562	1.999	1.668	2.193	140	3.469	2.878	3.357
<i>Meridionale</i> . . . . .	3.965	2.960	3.761	1.429	1.957	1.561	2.212	140	3.445	2.809	3.325
<i>Insulare</i> . . . . .	4.108	3.155	3.903	1.813	2.089	1.876	2.165	140	3.515	3.011	3.420
ITALIA . . . . .	4.467	3.107	4.165	1.527	1.954	1.630	2.184	140	3.858	2.950	3.671
ESTERO . . . . .	3.016	2.632	2.927	995	987	992	—	146	2.074	2.307	2.120
PENSIONI NON RIPARTIBILI . . . . .	6.504	4.062	5.642	1.425	3.563	2.229	—	—	6.402	4.051	5.571
TOTALE GENERALE . . . . .	4.487	3.131	4.182	1.523	1.946	1.626	2.184	141	3.871	2.973	3.684



## PENSIONI DEL SETTORE PRIVATO

PENSIONI DEL SETTORE PRIVATO

DATI GENERALI

Tav. 5 — Pensioni e relativo importo annuo per ente erogatore e tipo

ENTI EROGATORI TIPI DI PENSIONE	PENSIONI		IMPORTO ANNUO		
	Numero	Percentuali	Complessivo		Medio per pensione (migliaia di lire)
			Milioni di lire	Percentuali	
<b>DISTRIBUZIONE PER ENTE EROGATORE</b>					
INPS (a) . . . . .	13.394.828	87,0	48.267.187	91,5	3.603
Fondo pensioni lavoratori dipendenti . . . . .	9.087.341	59,9	36.090.035	68,4	3.980
Gestione speciale coltivatori diretti, mezzadri e coloni . . . . .	2.023.187	13,1	5.634.552	10,7	2.785
Gestione autonoma pensione sociale agli ultra 65 enni . . . . .	733.235	4,8	1.383.754	2,6	1.887
Gestione speciale artigiani . . . . .	617.719	4,0	1.616.943	3,1	2.618
Gestione speciale commercianti . . . . .	573.546	3,7	1.486.728	2,8	2.592
Assicurazione facoltativa: Iscrizioni individuali . . . . .	116.457	0,8	4.294	..	37
Assicurazione personale addetto ai pubblici servizi di trasporto	81.198	0,5	687.160	1,3	8.463
Assicurazione personale ENEL e aziende elettriche private . . . . .	53.093	0,4	584.074	1,1	11.000
Assicurazione della gente di mare:					
— gestione marittimi . . . . .	29.959	0,2	198.325	0,4	6.620
— gestione speciale . . . . .	1.575	..	17.238	..	10.945
Assicurazione personale addetto alla gestione delle imposte di consumo . . . . .	10.686	..	88.979	0,2	8.327
Assicurazione personale addetto ai pubblici servizi di telefonia . . . . .	17.186	0,1	157.994	0,3	9.193
Assicurazione impiegati dipendenti da esattorie e ricevitorie imposte dirette . . . . .	11.339	0,1	98.485	0,2	8.685
Assicurazione clero e ministri di culti diversi dalla religione cattolica . . . . .	11.987	0,1	42.159	0,1	3.517
Gestione speciale dipendenti da imprese esercenti miniere, cave e torbiere . . . . .	8.917	0,1	61.546	0,1	6.902
Assicurazione personale dipendente aziende private gas . . . . .	6.753	..	52.184	0,1	7.728
Assicurazione facoltativa: Iscrizioni collettive . . . . .	3.516	..	279	..	79
Gestione speciale mutualità pensioni a favore delle casalinghe . . . . .	1.596	..	145	..	91
Assicurazione personale dipendente da aziende di navigazione aerea . . . . .	695	..	11.998	..	17.263
Assegni vitalizi ex INADEL ed ex ENPAS trascritti al fondo sociale (legge 177/76) . . . . .	24.843	0,2	50.315	0,1	2.025
<b>INAIL . . . . .</b>	<b>1.279.674</b>	<b>8,3</b>	<b>1.901.782</b>	<b>3,6</b>	<b>1.486</b>
Industria . . . . .	936.156	6,1	1.495.604	2,8	1.598
Agricoltura . . . . .	342.609	2,2	402.610	0,8	1.175
Medici radiologi . . . . .	909	..	3.568	..	3.925
<b>MINISTERO DELL'INTERNO . . . . .</b>	<b>479.577</b>	<b>3,1</b>	<b>1.265.131</b>	<b>2,4</b>	<b>2.638</b>
<b>CASSE MARITTIME . . . . .</b>	<b>5.791</b>	<b>..</b>	<b>12.911</b>	<b>..</b>	<b>2.229</b>
<b>ALTRI (b) . . . . .</b>	<b>240.046</b>	<b>1,6</b>	<b>1.308.683</b>	<b>2,5</b>	<b>5.452</b>
<b>TOTALE . . . . .</b>	<b>15.399.916</b>	<b>100,0</b>	<b>52.755.694</b>	<b>100,0</b>	<b>3.425</b>

DISTRIBUZIONE PER TIPO

« I.V.S. » . . . . .	12.901.639	83,8	48.192.116	91,3	3.735
Vecchiaia e anzianità . . . . .	4.680.976	30,4	21.962.376	41,6	4.692
Invalidità . . . . .	5.436.506	35,3	18.978.776	36,0	3.490
Superstiti . . . . .	2.784.157	18,1	7.250.964	13,7	2.604
<b>INDENNITARI . . . . .</b>	<b>1.285.465</b>	<b>8,3</b>	<b>1.914.693</b>	<b>3,6</b>	<b>1.489</b>
<b>ASSISTENZIALI . . . . .</b>	<b>1.212.812</b>	<b>7,9</b>	<b>2.648.885</b>	<b>5,1</b>	<b>2.184</b>
<b>TOTALE . . . . .</b>	<b>15.399.916</b>	<b>100,0</b>	<b>52.755.694</b>	<b>100,0</b>	<b>3.425</b>

(a) Trattasi di pensioni contabilizzate (vedi punto 3.1 della premessa). — (b) ENPAO, ENPAM, ENASARCO, ecc.

Tav. 6 — Pensioni assistenziali erogate dal Ministero dell'Interno agli invalidi civili e relativo importo annuo, per categoria, grado di infermità e sesso del titolare

Importo in milioni di lire; medio per pensione in migliaia di lire

CATEGORIE E GRADI DI INFERMITÀ	TOTALE					di cui: MASCHI				
	Numero	Importo				Numero	Importo			
		Pensione	Indennità	Com- plessivo	Medio per pensione		Pensione	Indennità	Com- plessivo	Medio per pensione
<b>CIECHI</b> . . . . .	<b>108.128</b>	<b>210.615</b>	<b>162.950</b>	<b>373.565</b>	<b>3.455</b>	<b>40.230</b>	<b>75.699</b>	<b>71.232</b>	<b>146.931</b>	<b>3.652</b>
Ciechi assoluti non ricoverati con diritto a pensione e indenn. di accompagnamento . . . . .	41.302	88.351	142.740	231.091	5.595	16.953	36.265	58.590	94.855	5.595
Ciechi assoluti ricoverati con diritto a pensione e indennità di accompagnamento . . . . .	1.301	2.574	4.496	7.070	5.434	478	945	1.652	2.597	5.433
Ciechi parziali non ricoverati con residuo visivo non super. a 1/20 con diritto a sola pensione . . . . .	57.559	113.868	—	113.868	1.978	18.256	36.115	—	36.115	1.978
Ciechi parziali ricoverati con residuo visivo non superiore a 1/20 . . . . .	631	1.248	—	1.248	1.978	197	390	—	390	1.980
Ciechi parziali con residuo visivo non superiore a 1/20 con diritto a solo assegno . . . . .	1.845	2.708	—	2.708	1.468	633	929	—	929	1.468
Ciechi assoluti titolari di altro reddito con diritto a sola indennità di accompagnamento . . . . .	4.547	—	15.714	15.714	3.456	3.180	—	10.990	10.990	3.456
Ciechi assoluti e parziali, minori di 18 anni con diritto a sola pensione . . . . .	943	1.866	—	1.866	1.978	533	1.055	—	1.055	1.979
<b>SORDOMUTI</b> . . . . .	<b>15.927</b>	<b>31.508</b>	<b>—</b>	<b>31.508</b>	<b>1.978</b>	<b>6.385</b>	<b>12.631</b>	<b>—</b>	<b>12.631</b>	<b>1.978</b>
Non ricoverati con diritto a sola pensione . . . . .	15.268	30.204	—	30.204	1.978	6.092	12.051	—	12.051	1.978
Ricoverati con diritto a sola pensione . . . . .	549	1.086	—	1.086	1.978	240	475	—	475	1.978
Non ricoverati con diritto a sola pensione, titolari di altro reddito . . . . .	110	218	—	218	1.978	53	105	—	105	1.978
<b>INVALIDI</b> . . . . .	<b>355.522</b>	<b>615.655</b>	<b>244.403</b>	<b>860.058</b>	<b>2.419</b>	<b>124.325</b>	<b>202.155</b>	<b>119.146</b>	<b>321.301</b>	<b>2.584</b>
Totali non ricoverati con diritto a sola pensione . . . . .	69.878	138.238	—	138.238	1.978	28.913	57.198	—	57.198	1.978
Totali ricoverati con diritto a sola pensione . . . . .	9.594	18.980	—	18.980	1.978	5.058	10.006	—	10.006	1.978
Totali non ricoverati, con altro reddito, con diritto a sola pensione . . . . .	2.644	5.231	—	5.231	1.978	1.214	2.401	—	2.401	1.978
Totali non ricoverati gratuitamente con diritto a pensione e indenn. di accompagnamento . . . . .	43.804	86.656	121.950	208.606	4.762	20.845	41.238	58.032	99.270	4.762
Con invalidità superiore a 2/3, non ricoverati, con diritto a solo assegno . . . . .	175.712	347.607	—	347.607	1.978	42.576	84.227	—	84.227	1.978
Con invalidità superiore a 2/3, ricoverati, con diritto a solo assegno . . . . .	4.263	8.433	—	8.433	1.978	2.307	4.564	—	4.564	1.978
Con invalidità superiore a 2/3, non ricoverati, con altro reddito e con diritto a solo assegno . . . . .	4.950	9.792	—	9.792	1.978	1.081	2.138	—	2.138	1.978
Parziali minori di anni 18 con diritto ad assegno di accompagnamento rinnovabile . . . . .	1.139	—	2.253	2.253	1.978	643	—	1.272	1.272	1.978
Totali ricoverati con altro reddito, con diritto a sola pensione . . . . .	104	206	—	206	1.981	66	131	—	131	1.985
Parziali ricoverati con altro reddito con diritto a solo assegno . . . . .	42	83	—	83	1.976	15	30	—	30	2.000
Totali non ricoverati, con sola indennità di accompagnamento e con altro reddito super. al minimo . . . . .	2.955	—	8.227	8.227	2.784	1.911	—	5.320	5.320	2.784
Totali ultra 65 anni, non ricoverati gratuitamente, con indennità di accompagnamento . . . . .	19.983	—	55.633	55.633	2.784	7.945	—	22.119	22.119	2.784
Totali con diritto a sola pensione in base alle leggi 18/80 e 33/80 . . . . .	217	429	—	429	1.977	112	222	—	222	1.982
Totali minori di anni 18 non ricoverati gratuitamente con diritto ad indennità di accompagnamento . . . . .	20.237	—	56.340	56.340	2.784	11.639	—	32.403	32.403	2.784
<b>TOTALE</b> . . . . .	<b>479.577</b>	<b>857.778</b>	<b>407.353</b>	<b>1.265.131</b>	<b>2.638</b>	<b>170.940</b>	<b>290.485</b>	<b>190.378</b>	<b>480.863</b>	<b>2.813</b>

## DATI PER CLASSE DI IMPORTO

Tav. 7 — Pensioni indennitarie e relativo importo annuo complessivo per classe di importo mensile, ente erogatore, gestione e categoria

Importo in milioni di lire

CLASSI DI IMPORTO MENSILE (Migliaia di lire)	I N A I L								CASSE MARITTIME		TOTALE	
	Industria		Agricoltura		Medici radiologi (a)		Totale		Numero	Importo	Numero	Importo
	Numero	Importo	Numero	Importo	Numero	Importo	Numero	Importo				
<b>A — TOTALE</b>												
0- 50 . . . . .	290.089	132.664	109.326	54.483	—	—	399.415	187.147	....	....	399.415	187.147
50-100 . . . . .	292.497	267.291	142.575	122.313	6	5	435.078	389.609	....	....	435.078	389.609
100-150 . . . . .	117.400	182.623	45.328	67.424	209	335	162.937	250.382	....	....	162.937	250.382
150-200 . . . . .	58.051	128.572	12.343	26.980	93	206	70.487	155.758	....	....	70.487	155.758
200-250 . . . . .	34.624	98.277	4.335	12.506	79	217	39.038	111.000	....	....	39.038	111.000
250-300 . . . . .	34.054	116.362	13.988	46.777	80	268	48.122	163.407	....	....	48.122	163.407
300-350 . . . . .	42.316	169.924	2.769	10.853	50	206	45.135	180.983	....	....	45.135	180.983
350-400 . . . . .	15.778	76.935	5.343	25.324	45	213	21.166	102.472	....	....	21.166	102.472
400-450 . . . . .	13.244	73.088	2.128	11.606	10	52	15.382	84.746	....	....	15.382	84.746
450-500 . . . . .	14.034	84.608	729	4.328	23	138	14.786	89.074	....	....	14.786	89.074
500-600 . . . . .	14.333	96.935	3.745	20.016	133	878	18.211	117.829	....	....	18.211	117.829
600e oltre . . . . .	9.736	68.325	—	—	181	1.050	9.917	69.375	....	....	9.917	69.375
<b>TOTALE . . . . .</b>	<b>936.156</b>	<b>1.495.604</b>	<b>342.609</b>	<b>402.610</b>	<b>909</b>	<b>3.568</b>	<b>1.279.674</b>	<b>1.901.782</b>	<b>....</b>	<b>....</b>	<b>1.279.674</b>	<b>1.901.782</b>
PENSIONI NON RIPARTIBILI . . . . .	—	—	—	—	—	—	—	—	5.791	12.911	5.791	12.911
<b>TOTALE GENERALE . . . . .</b>	<b>936.156</b>	<b>1.495.604</b>	<b>342.609</b>	<b>402.610</b>	<b>909</b>	<b>3.568</b>	<b>1.279.674</b>	<b>1.901.782</b>	<b>5.791</b>	<b>12.911</b>	<b>1.285.465</b>	<b>1.914.693</b>
<b>B — DIRETTE</b>												
0- 50 . . . . .	290.027	132.634	109.326	54.483	—	—	399.353	187.117	....	....	399.353	187.117
50-100 . . . . .	287.854	262.812	142.546	122.292	6	5	430.406	385.109	....	....	430.406	385.109
100-150 . . . . .	112.287	174.899	43.624	65.093	209	335	156.120	240.327	....	....	156.120	240.327
150-200 . . . . .	47.682	106.127	12.234	26.747	93	206	60.009	133.080	....	....	60.009	133.080
200-250 . . . . .	24.336	70.263	3.772	11.005	79	217	28.187	81.485	....	....	28.187	81.485
250-300 . . . . .	18.868	66.782	1.244	4.264	76	255	20.188	71.301	....	....	20.188	71.301
300-350 . . . . .	12.212	50.930	2.729	10.694	49	202	14.990	61.826	....	....	14.990	61.826
350-400 . . . . .	13.703	67.664	3.353	16.032	41	195	17.097	83.891	....	....	17.097	83.891
400-450 . . . . .	11.632	64.883	2.103	11.473	7	37	13.742	76.393	....	....	13.742	76.393
450-500 . . . . .	10.315	63.708	654	3.910	22	132	10.991	67.750	....	....	10.991	67.750
500-600 . . . . .	13.227	89.688	2.346	11.309	31	226	15.604	101.223	....	....	15.604	101.223
600 e oltre . . . . .	7.732	53.379	—	—	142	631	7.874	54.010	....	....	7.874	54.010
<b>TOTALE . . . . .</b>	<b>849.875</b>	<b>1.203.769</b>	<b>323.931</b>	<b>337.302</b>	<b>755</b>	<b>2.441</b>	<b>1.174.561</b>	<b>1.543.512</b>	<b>....</b>	<b>....</b>	<b>1.174.561</b>	<b>1.543.512</b>
PENSIONI NON RIPARTIBILI . . . . .	—	—	—	—	—	—	—	—	3.613	5.150	3.613	5.150
<b>TOTALE GENERALE . . . . .</b>	<b>849.875</b>	<b>1.203.769</b>	<b>323.931</b>	<b>337.302</b>	<b>755</b>	<b>2.441</b>	<b>1.174.561</b>	<b>1.543.512</b>	<b>3.613</b>	<b>5.150</b>	<b>1.178.174</b>	<b>1.548.662</b>
<b>C — INDIRECTE</b>												
0- 50 . . . . .	62	30	—	—	—	—	62	30	....	....	62	30
50-100 . . . . .	4.643	4.479	29	21	—	—	4.672	4.500	....	....	4.672	4.500
100-150 . . . . .	5.113	7.724	1.704	2.331	—	—	6.817	10.055	....	....	6.817	10.055
150-200 . . . . .	10.369	22.445	109	233	—	—	10.478	22.678	....	....	10.478	22.678
200-250 . . . . .	10.288	28.014	563	1.501	—	—	10.851	29.515	....	....	10.851	29.515
250-300 . . . . .	15.186	49.580	12.744	42.513	4	13	27.934	92.106	....	....	27.934	92.106
300-350 . . . . .	30.104	118.994	40	159	1	4	30.145	119.157	....	....	30.145	119.157
350-400 . . . . .	2.075	9.271	1.990	9.292	4	18	4.069	18.581	....	....	4.069	18.581
400-450 . . . . .	1.612	8.205	25	133	3	15	1.640	8.353	....	....	1.640	8.353
450-500 . . . . .	3.719	20.900	75	418	1	6	3.795	21.324	....	....	3.795	21.324
500-600 . . . . .	1.106	7.247	1.399	8.707	102	652	2.607	16.606	....	....	2.607	16.606
600 e oltre . . . . .	2.004	14.946	—	—	39	419	2.043	15.365	....	....	2.043	15.365
<b>TOTALE . . . . .</b>	<b>86.281</b>	<b>291.835</b>	<b>18.678</b>	<b>65.308</b>	<b>154</b>	<b>1.127</b>	<b>105.113</b>	<b>358.270</b>	<b>....</b>	<b>....</b>	<b>105.113</b>	<b>358.270</b>
PENSIONI NON RIPARTIBILI . . . . .	—	—	—	—	—	—	—	—	2.178	7.761	2.178	7.761
<b>TOTALE GENERALE . . . . .</b>	<b>86.281</b>	<b>291.835</b>	<b>18.678</b>	<b>65.308</b>	<b>154</b>	<b>1.127</b>	<b>105.113</b>	<b>358.270</b>	<b>2.178</b>	<b>7.761</b>	<b>107.291</b>	<b>366.031</b>

(a) Trattasi di medici esposti a radiazioni ionizzanti.

Tav. 8 — Pensioni indennitarie dell'INAIL e relativo importo annuo complessivo per classe di importo mensile, categoria, gestione e sesso del titolare

Importo in milioni di lire

CLASSI DI IMPORTO MENSILE (Migliaia di lire)	DIRETTE				INDIRETTE			TOTALE	
	Numero			Importo	Numero		Importo	Numero	Importo
	M	F	MF		Rendite	Casi			

A — TOTALE

0- 50 . . . . .	330.294	69.059	399.353	187.117	63	62	30	399.415	187.147
50-100 . . . . .	363.219	67.187	430.406	385.109	4.687	4.672	4.500	435.078	389.609
100-150 . . . . .	139.683	16.437	156.120	240.327	7.478	6.817	10.055	162.937	250.382
150-200 . . . . .	54.732	5.277	60.009	133.080	11.103	10.478	22.678	70.487	155.758
200-250 . . . . .	26.329	1.858	28.187	81.485	11.935	10.851	29.515	39.038	111.000
250-300 . . . . .	18.853	1.335	20.188	71.301	30.930	27.934	92.106	48.122	163.407
300-350 . . . . .	13.850	1.140	14.990	61.826	33.867	30.145	119.157	45.135	180.983
350-400 . . . . .	15.960	1.137	17.097	83.891	9.661	4.069	18.581	21.166	102.472
400-450 . . . . .	13.022	720	13.742	76.393	4.064	1.640	8.353	15.382	84.746
450-500 . . . . .	10.603	388	10.991	67.750	8.562	3.795	21.324	14.786	89.074
500-600 . . . . .	14.777	827	15.604	101.223	8.733	2.607	16.606	18.211	117.829
600 e oltre . . . . .	7.568	306	7.874	54.010	7.007	2.043	15.365	9.917	69.375
<b>TOTALE . . . . .</b>	<b>1.008.890</b>	<b>165.671</b>	<b>1.174.561</b>	<b>1.543.512</b>	<b>138.090</b>	<b>105.113</b>	<b>358.270</b>	<b>1.279.674</b>	<b>1.901.782</b>

B — GESTIONE INDUSTRIA

0- 50 . . . . .	259.407	30.620	290.027	132.634	63	62	30	290.089	132.664
50-100 . . . . .	268.414	19.440	287.854	262.812	4.657	4.643	4.479	292.497	267.291
100-150 . . . . .	106.883	5.404	112.287	174.899	5.765	5.113	7.724	117.400	182.623
150-200 . . . . .	45.517	2.165	47.682	106.127	10.979	10.369	22.445	58.051	128.572
200-250 . . . . .	23.326	1.010	24.336	70.263	10.939	10.288	28.014	34.824	98.277
250-300 . . . . .	17.783	1.085	18.868	66.782	18.177	15.186	49.580	34.054	116.362
300-350 . . . . .	11.639	573	12.212	50.930	33.747	30.104	118.994	42.316	169.924
350-400 . . . . .	13.181	522	13.703	67.664	5.675	2.075	9.271	15.778	76.935
400-450 . . . . .	11.229	403	11.632	64.883	3.975	1.612	8.205	13.244	73.088
450-500 . . . . .	10.010	305	10.315	63.708	8.280	3.719	20.900	14.034	84.608
500-600 . . . . .	12.872	355	13.227	89.688	3.758	1.106	7.247	14.333	96.935
600 e oltre . . . . .	7.428	304	7.732	53.379	6.893	2.004	14.946	9.736	68.325
<b>TOTALE . . . . .</b>	<b>787.689</b>	<b>62.186</b>	<b>849.875</b>	<b>1.203.769</b>	<b>112.908</b>	<b>86.281</b>	<b>291.835</b>	<b>936.156</b>	<b>1.495.604</b>

C — GESTIONE AGRICOLTURA

0- 50 . . . . .	70.887	38.439	109.326	54.483	—	—	—	109.326	54.483
50-100 . . . . .	94.799	47.747	142.546	122.292	30	29	21	142.575	122.313
100-150 . . . . .	32.596	11.028	43.624	65.093	1.713	1.704	2.331	45.328	67.424
150-200 . . . . .	9.124	3.110	12.234	26.747	124	109	233	12.343	26.980
200-250 . . . . .	2.925	847	3.772	11.005	996	563	1.501	4.335	12.506
250-300 . . . . .	994	250	1.244	4.264	12.749	12.744	42.513	13.988	46.777
300-350 . . . . .	2.162	567	2.729	10.694	119	40	159	2.769	10.853
350-400 . . . . .	2.739	614	3.353	16.032	3.981	1.990	9.292	5.343	25.324
400-450 . . . . .	1.786	317	2.103	11.473	86	25	133	2.128	11.606
450-500 . . . . .	573	81	654	3.910	279	75	418	729	4.328
500-600 . . . . .	1.874	472	2.346	11.309	4.868	1.399	8.707	3.745	20.016
600 e oltre . . . . .	—	—	—	—	—	—	—	—	—
<b>TOTALE . . . . .</b>	<b>220.459</b>	<b>103.472</b>	<b>323.931</b>	<b>337.302</b>	<b>24.945</b>	<b>18.678</b>	<b>65.308</b>	<b>342.609</b>	<b>402.610</b>

D — GESTIONE MEDICI RADIOLOGI (a)

0- 50 . . . . .	—	—	—	—	—	—	—	—	—
50-100 . . . . .	6	—	6	5	—	—	—	6	5
100-150 . . . . .	204	5	209	335	—	—	—	209	335
150-200 . . . . .	91	2	93	206	—	—	—	93	206
200-250 . . . . .	78	1	79	217	—	—	—	79	217
250-300 . . . . .	76	—	76	255	4	4	13	80	268
300-350 . . . . .	49	—	49	202	1	1	4	50	206
350-400 . . . . .	40	1	41	195	5	4	18	45	213
400-450 . . . . .	7	—	7	37	3	3	15	10	52
450-500 . . . . .	20	2	22	132	3	1	6	23	138
500-600 . . . . .	31	—	31	226	107	102	652	133	878
600 e oltre . . . . .	140	2	142	631	114	39	419	181	1.050
<b>TOTALE . . . . .</b>	<b>742</b>	<b>13</b>	<b>755</b>	<b>2.441</b>	<b>237</b>	<b>154</b>	<b>1.127</b>	<b>909</b>	<b>3.568</b>

(a) Trattasi di medici esposti a radiazioni ionizzanti.

## DATI PER CLASSE DI ETÀ

Tav. 9 — Pensioni indennitarie per classe di età, ente erogatore, gestione e categoria

CLASSI DI ETÀ	I N A I L				CASSE MARITTIME	TOTALE
	Industria	Agricoltura	Medici radiologi (a)	Totale		
A — TOTALE						
fino a 4 . . . . .	21	2	—	23	—	23
5-9 . . . . .	92	18	—	110	—	110
10-14 . . . . .	380	163	—	543	—	543
15-19 . . . . .	4.343	1.036	—	5.379	—	5.379
20-24 . . . . .	13.557	2.317	1	15.875	—	15.875
25-29 . . . . .	26.653	3.705	—	30.358	—	30.358
30-34 . . . . .	44.940	6.032	1	50.973	—	50.973
35-39 . . . . .	64.610	9.157	3	73.770	—	73.770
40-44 . . . . .	92.329	16.693	5	109.027	—	109.027
45-49 . . . . .	112.546	26.205	41	138.792	—	138.792
50-54 . . . . .	135.285	38.123	92	173.500	—	173.500
55-59 . . . . .	141.349	48.624	251	190.224	—	190.224
60-64 . . . . .	102.193	41.033	200	143.426	—	143.426
65-69 . . . . .	82.824	47.806	137	130.767	—	130.767
70-74 . . . . .	64.570	48.787	97	113.454	—	113.454
75-79 . . . . .	32.637	32.166	55	64.858	—	64.858
80-84 . . . . .	12.933	15.562	24	28.519	—	28.519
85-89 . . . . .	3.899	4.454	2	8.355	—	8.355
90-94 . . . . .	823	678	—	1.501	—	1.501
95 e oltre . . . . .	172	48	—	220	—	220
TOTALE . . . . .	936.156	342.609	909	1.279.674	—	1.279.674
PENSIONI NON RIPARTIBILI . . . . .	—	—	—	—	5.791	5.791
TOTALE GENERALE . . . . .	936.156	342.609	909	1.279.674	5.791	1.285.465

(a) Trattasi di medici esposti a radiazioni ionizzanti.

## Segue Tav. 9 — Pensioni indennitarie per classe di età, ente erogatore, gestione e categoria

CLASSI DI ETÀ	I N A I L				CASSE MARITTIME	TOTALE
	Industria	Agricoltura	Medici radiologi (a)	Totale		
<b>B — DIRETTE</b>						
fino a 4 . . . . .	—	—	—	—	—	—
5- 9 . . . . .	—	—	—	—	—	—
10-14 . . . . .	22	69	—	91	—	91
15-19 . . . . .	3.810	853	—	4.663	—	4.663
20-24 . . . . .	13.185	2.250	—	15.435	—	15.435
25-29 . . . . .	25.773	3.597	—	29.370	—	29.370
30-34 . . . . .	43.159	5.753	—	48.912	—	48.912
35-39 . . . . .	61.729	8.626	2	70.357	—	70.357
40-44 . . . . .	87.766	15.780	2	103.548	—	103.548
45-49 . . . . .	106.354	24.815	23	131.192	—	131.192
50-54 . . . . .	127.016	36.273	74	163.363	—	163.363
55-59 . . . . .	131.100	46.240	219	177.559	—	177.559
60-64 . . . . .	92.103	38.846	174	131.123	—	131.123
65-69 . . . . .	71.856	45.417	121	117.394	—	117.394
70-74 . . . . .	51.780	45.972	75	97.827	—	97.827
75-79 . . . . .	23.447	30.098	47	53.592	—	53.592
80-84 . . . . .	8.136	14.537	18	22.691	—	22.691
85-89 . . . . .	2.120	4.146	—	6.266	—	6.266
90-94 . . . . .	406	617	—	1.023	—	1.023
95 e oltre . . . . .	113	42	—	155	—	155
<b>TOTALE . . . . .</b>	<b>849.875</b>	<b>323.931</b>	<b>755</b>	<b>1.174.561</b>	—	<b>1.174.561</b>
PENSIONI NON RIPARTIBILI . . . . .	—	—	—	—	3.613	3.613
<b>TOTALE GENERALE . . . . .</b>	<b>849.875</b>	<b>323.931</b>	<b>755</b>	<b>1.174.561</b>	<b>3.613</b>	<b>1.178.174</b>
<b>C — INDIRETTE</b>						
fino a 4 . . . . .	21	2	—	23	—	23
5- 9 . . . . .	92	18	—	110	—	110
10-14 . . . . .	358	94	—	452	—	452
15-19 . . . . .	533	183	—	716	—	716
20-24 . . . . .	372	67	1	440	—	440
25-29 . . . . .	880	108	—	988	—	988
30-34 . . . . .	1.781	279	1	2.061	—	2.061
35-39 . . . . .	2.881	531	1	3.413	—	3.413
40-44 . . . . .	4.563	913	3	5.479	—	5.479
45-49 . . . . .	6.192	1.390	18	7.600	—	7.600
50-54 . . . . .	8.269	1.850	18	10.137	—	10.137
55-59 . . . . .	10.249	2.384	32	12.665	—	12.665
60-64 . . . . .	10.090	2.187	26	12.303	—	12.303
65-69 . . . . .	10.968	2.389	16	13.373	—	13.373
70-74 . . . . .	12.790	2.815	22	15.627	—	15.627
75-79 . . . . .	9.190	2.068	8	11.266	—	11.266
80-84 . . . . .	4.797	1.025	6	5.828	—	5.828
85-89 . . . . .	1.779	308	2	2.089	—	2.089
90-94 . . . . .	417	61	—	478	—	478
95 e oltre . . . . .	59	6	—	65	—	65
<b>TOTALE . . . . .</b>	<b>86.281</b>	<b>18.678</b>	<b>154</b>	<b>105.113</b>	—	<b>105.113</b>
PENSIONI NON RIPARTIBILI . . . . .	—	—	—	—	2.178	2.178
<b>TOTALE GENERALE . . . . .</b>	<b>86.281</b>	<b>18.678</b>	<b>154</b>	<b>105.113</b>	<b>2.178</b>	<b>107.291</b>

(a) Trattasi di medici esposti a radiazioni ionizzanti.

Tav. 10 — Pensioni indennitarie dell'INAIL per classe di età, categoria, gestione e sesso del titolare

CLASSI DI ETÀ	DIRETTE			INDIRETTE		TOTALE
	M	F	MF	Rendite	Casi	
<b>A — TOTALE</b>						
fino a 4 . . . . .	—	—	—	24	23	23
5- 9 . . . . .	—	—	—	135	110	110
10-14 . . . . .	84	7	91	695	452	543
15-19 . . . . .	4.161	502	4.663	1.279	716	5.379
20-24 . . . . .	13.620	1.815	15.435	803	440	15.875
25-29 . . . . .	26.241	3.129	29.370	2.278	988	30.358
30-34 . . . . .	44.098	4.814	48.912	5.428	2.061	50.973
35-39 . . . . .	63.343	7.014	70.357	9.127	3.413	73.770
40-44 . . . . .	92.788	10.760	103.548	12.256	5.479	109.027
45-49 . . . . .	116.467	14.725	131.192	13.041	7.600	138.792
50-54 . . . . .	143.236	20.127	163.363	13.864	10.137	173.500
55-59 . . . . .	152.867	24.692	177.559	14.633	12.665	190.224
60-64 . . . . .	110.668	20.455	131.123	13.061	12.303	143.426
65-69 . . . . .	97.777	19.617	117.394	14.046	13.373	130.767
70-74 . . . . .	79.376	18.451	97.827	16.533	15.627	113.454
75-79 . . . . .	41.858	11.734	53.592	12.024	11.266	64.858
80-84 . . . . .	16.939	5.752	22.691	6.144	5.828	28.519
85-89 . . . . .	4.446	1.820	6.266	2.157	2.089	8.355
90-94 . . . . .	783	240	1.023	494	478	1.501
95 e oltre . . . . .	138	17	155	68	65	220
TOTALE . . . . .	1.008.890	165.671	1.174.561	138.090	105.113	1.279.674
PENSIONI NON RIPARTIBILI . . . . .	—	—	—	—	—	—
TOTALE GENERALE . . . . .	1.008.890	165.671	1.174.561	138.090	105.113	1.279.674
<b>B — GESTIONE INDUSTRIA</b>						
fino a 4 . . . . .	—	—	—	22	21	21
5- 9 . . . . .	—	—	—	110	92	92
10-14 . . . . .	22	—	22	552	358	380
15-19 . . . . .	3.433	377	3.810	955	533	4.343
20-24 . . . . .	11.742	1.443	13.185	688	372	13.557
25-29 . . . . .	23.298	2.475	25.773	2.010	880	26.653
30-34 . . . . .	39.641	3.518	43.159	4.655	1.781	44.940
35-39 . . . . .	56.919	4.810	61.729	7.644	2.881	64.610
40-44 . . . . .	81.239	6.527	87.766	10.031	4.563	92.329
45-49 . . . . .	98.695	7.659	106.354	10.429	6.192	112.546
50-54 . . . . .	117.770	9.246	127.016	11.132	8.269	135.285
55-59 . . . . .	121.081	10.019	131.100	11.751	10.249	141.349
60-64 . . . . .	85.408	6.695	92.103	10.710	10.090	102.193
65-69 . . . . .	67.573	4.283	71.856	11.513	10.968	82.824
70-74 . . . . .	48.749	3.031	51.780	13.527	12.790	64.570
75-79 . . . . .	22.054	1.393	23.447	9.804	9.190	32.637
80-84 . . . . .	7.616	520	8.136	5.047	4.797	12.933
85-89 . . . . .	1.964	156	2.120	1.842	1.779	3.899
90-94 . . . . .	377	29	406	425	417	823
95 e oltre . . . . .	108	5	113	61	59	172
TOTALE . . . . .	787.689	62.186	849.875	112.908	86.281	936.156
PENSIONI NON RIPARTIBILI . . . . .	—	—	—	—	—	—
TOTALE GENERALE . . . . .	787.689	62.186	849.875	112.908	86.281	936.156



Segue Tav. 10 — Pensioni indennitarie dell'INAIL per classe di età, categoria, gestione e sesso del titolare

CLASSI DI ETÀ	DIRETTE			INDIRETTE		TOTALE
	M	F	MF	Rendite	Casi	
<b>C — GESTIONE AGRICOLTURA</b>						
fino a 4 . . . . .	—	—	—	2	2	2
5- 9 . . . . .	—	—	—	25	18	18
10-14 . . . . .	62	7	69	143	94	163
15-19 . . . . .	728	125	853	324	183	1.036
20-24 . . . . .	1.878	372	2.250	114	67	2.317
25-29 . . . . .	2.943	654	3.597	268	108	3.705
30-34 . . . . .	4.457	1.296	5.753	770	279	6.032
35-39 . . . . .	6.422	2.204	8.626	1.480	531	9.157
40-44 . . . . .	11.547	4.233	15.780	2.216	913	16.693
45-49 . . . . .	17.749	7.066	24.815	2.562	1.390	26.205
50-54 . . . . .	25.394	10.879	36.273	2.685	1.850	38.123
55-59 . . . . .	31.572	14.668	46.240	2.843	2.384	48.624
60-64 . . . . .	25.088	13.758	38.846	2.320	2.187	41.033
65-69 . . . . .	30.084	15.333	45.417	2.517	2.389	47.806
70-74 . . . . .	30.555	15.417	45.972	2.984	2.815	48.787
75-79 . . . . .	19.757	10.341	30.098	2.212	2.068	32.166
80-84 . . . . .	9.305	5.232	14.537	1.091	1.025	15.562
85-89 . . . . .	2.482	1.664	4.146	313	308	4.454
90-94 . . . . .	406	211	617	69	61	678
95 e oltre . . . . .	30	12	42	7	6	48
<b>TOTALE . . . . .</b>	<b>220.459</b>	<b>103.472</b>	<b>323.931</b>	<b>24.945</b>	<b>18.678</b>	<b>342.609</b>
<b>PENSIONI NON RIPARTIBILI . . . . .</b>	<b>—</b>	<b>—</b>	<b>—</b>	<b>—</b>	<b>—</b>	<b>—</b>
<b>TOTALE GENERALE . . . . .</b>	<b>220.459</b>	<b>103.472</b>	<b>323.931</b>	<b>24.945</b>	<b>18.678</b>	<b>342.609</b>
<b>D — GESTIONE MEDICI RADIOLOGI (a)</b>						
fino a 4 . . . . .	—	—	—	—	—	—
5- 9 . . . . .	—	—	—	—	—	—
10-14 . . . . .	—	—	—	—	—	—
15-19 . . . . .	—	—	—	—	—	—
20-24 . . . . .	—	—	—	1	1	1
25-29 . . . . .	—	—	—	—	—	—
30-34 . . . . .	—	—	—	3	1	1
35-39 . . . . .	2	—	2	3	1	3
40-44 . . . . .	2	—	2	9	3	5
45-49 . . . . .	23	—	23	50	18	41
50-54 . . . . .	72	2	74	47	18	92
55-59 . . . . .	214	5	219	39	32	251
60-64 . . . . .	172	2	174	31	26	200
65-69 . . . . .	120	1	121	16	16	137
70-74 . . . . .	72	3	75	22	22	97
75-79 . . . . .	47	—	47	8	8	55
80-84 . . . . .	18	—	18	6	6	24
85-89 . . . . .	—	—	—	2	2	2
90-94 . . . . .	—	—	—	—	—	—
95 e oltre . . . . .	—	—	—	—	—	—
<b>TOTALE . . . . .</b>	<b>742</b>	<b>13</b>	<b>755</b>	<b>237</b>	<b>154</b>	<b>909</b>
<b>PENSIONI NON RIPARTIBILI . . . . .</b>	<b>—</b>	<b>—</b>	<b>—</b>	<b>—</b>	<b>—</b>	<b>—</b>
<b>TOTALE GENERALE . . . . .</b>	<b>742</b>	<b>13</b>	<b>755</b>	<b>237</b>	<b>154</b>	<b>909</b>

(a) Trattasi di medici esposti a radiazioni ionizzanti.

Tav. 11 — Pensioni assistenziali erogate dal Ministero dell'Interno per classe di età, categoria e sesso del titolare

CLASSI DI ETÀ	TOTALE			di cui: RICOVERATI		
	M	F	MF	M	F	MF
<b>A — TOTALE</b>						
fino a 4 . . . . .	609	521	1.130	—	—	—
5- 9 . . . . .	3.600	2.833	6.433	—	—	—
10-14 . . . . .	5.140	3.688	8.828	—	—	—
15-19 . . . . .	5.093	3.813	8.906	26	15	41
20-24 . . . . .	13.744	11.730	25.474	717	509	1.226
25-29 . . . . .	15.786	14.422	30.208	964	697	1.661
30-34 . . . . .	15.337	15.705	31.042	930	730	1.660
35-39 . . . . .	13.231	16.117	29.348	844	688	1.532
40-44 . . . . .	12.891	19.616	32.507	901	790	1.691
45-49 . . . . .	13.076	24.890	37.966	939	897	1.836
50-54 . . . . .	13.495	33.532	47.027	960	933	1.893
55-59 . . . . .	14.236	46.499	60.735	969	1.002	1.971
60-64 . . . . .	12.617	55.078	67.695	814	1.009	1.823
65-69 . . . . .	6.066	10.696	16.762	74	135	209
70-74 . . . . .	7.790	12.883	20.673	73	138	211
75-79 . . . . .	7.059	12.502	19.561	64	181	245
80-84 . . . . .	5.815	11.437	17.252	48	165	213
85-89 . . . . .	3.409	8.168	11.577	20	144	164
90-94 . . . . .	1.486	3.528	5.014	14	75	89
95 e oltre . . . . .	460	979	1.439	4	15	19
<b>TOTALE . . . . .</b>	<b>170.940</b>	<b>308.637</b>	<b>479.577</b>	<b>8.361</b>	<b>8.123</b>	<b>16.484</b>

<b>B — CIECHI</b>						
fino a 4 . . . . .	38	29	67	—	—	—
5- 9 . . . . .	120	95	215	—	—	—
10-14 . . . . .	198	163	361	—	—	—
15-19 . . . . .	277	190	467	6	2	8
20-24 . . . . .	667	509	1.176	55	45	100
25-29 . . . . .	850	667	1.517	37	30	67
30-34 . . . . .	965	900	1.865	29	26	55
35-39 . . . . .	1.170	1.196	2.366	23	23	46
40-44 . . . . .	1.486	1.642	3.128	37	37	74
45-49 . . . . .	1.937	2.203	4.140	42	44	86
50-54 . . . . .	2.333	3.205	5.538	51	67	118
55-59 . . . . .	3.058	4.564	7.622	51	64	115
60-64 . . . . .	3.161	5.478	8.639	63	86	149
65-69 . . . . .	3.926	7.308	11.234	58	115	173
70-74 . . . . .	5.419	10.251	15.670	73	138	211
75-79 . . . . .	5.353	10.113	15.466	64	181	245
80-84 . . . . .	4.731	9.180	13.911	48	165	213
85-89 . . . . .	2.897	6.566	9.463	20	144	164
90-94 . . . . .	1.263	2.869	4.132	14	75	89
95 e oltre . . . . .	381	770	1.151	4	15	19
<b>TOTALE . . . . .</b>	<b>40.230</b>	<b>67.898</b>	<b>108.128</b>	<b>675</b>	<b>1.257</b>	<b>1.932</b>

Segue Tav. 11 — Pensioni assistenziali erogate dal Ministero dell'Interno per classe di età, categoria e sesso del titolare

CLASSI DI ETÀ	TOTALE			di cui: RICOVERATI		
	M	F	MF	M	F	MF
<b>C — SORDOMUTI (a)</b>						
fino a 4 . . . . .	—	—	—	—	—	—
5- 9 . . . . .	—	—	—	—	—	—
10-14 . . . . .	—	—	—	—	—	—
15-19 . . . . .	123	133	256	—	5	5
20-24 . . . . .	1.080	1.020	2.100	90	42	132
25-29 . . . . .	681	880	1.561	17	14	31
30-34 . . . . .	456	831	1.287	13	13	26
35-39 . . . . .	550	988	1.538	12	20	32
40-44 . . . . .	671	1.297	1.968	16	45	61
45-49 . . . . .	781	1.276	2.057	29	35	64
50-54 . . . . .	707	1.140	1.847	20	35	55
55-59 . . . . .	645	1.059	1.704	19	51	70
60-64 . . . . .	691	918	1.609	24	49	73
65-69 . . . . .	—	—	—	—	—	—
70-74 . . . . .	—	—	—	—	—	—
75-79 . . . . .	—	—	—	—	—	—
80-84 . . . . .	—	—	—	—	—	—
85-89 . . . . .	—	—	—	—	—	—
90-94 . . . . .	—	—	—	—	—	—
95 e oltre . . . . .	—	—	—	—	—	—
<b>TOTALE . . . . .</b>	<b>6.385</b>	<b>9.542</b>	<b>15.927</b>	<b>240</b>	<b>309</b>	<b>549</b>

<b>D — INVALIDI</b>						
fino a 4 . . . . .	571	492	1.063	—	—	—
5- 9 . . . . .	3.480	2.738	6.218	—	—	—
10-14 . . . . .	4.942	3.525	8.467	—	—	—
15-19 . . . . .	4.693	3.490	8.183	20	8	28
20-24 . . . . .	11.997	10.201	22.198	572	422	994
25-29 . . . . .	14.255	12.875	27.130	910	683	1.593
30-34 . . . . .	13.916	13.974	27.890	888	691	1.579
35-39 . . . . .	11.511	13.933	25.444	809	645	1.454
40-44 . . . . .	10.734	16.677	27.411	848	708	1.556
45-49 . . . . .	10.358	21.411	31.769	868	818	1.686
50-54 . . . . .	10.455	29.187	39.642	889	831	1.720
55-59 . . . . .	10.533	40.876	51.409	899	887	1.786
60-64 . . . . .	8.765	48.682	57.447	727	874	1.601
65-69 . . . . .	2.140	3.388	5.528	16	20	36
70-74 . . . . .	2.371	2.632	5.003	—	—	—
75-79 . . . . .	1.706	2.389	4.095	—	—	—
80-84 . . . . .	1.084	2.257	3.341	—	—	—
85-89 . . . . .	512	1.602	2.114	—	—	—
90-94 . . . . .	223	659	882	—	—	—
95 e oltre . . . . .	79	209	288	—	—	—
<b>TOTALE . . . . .</b>	<b>124.325</b>	<b>231.197</b>	<b>355.522</b>	<b>7.446</b>	<b>6.557</b>	<b>14.003</b>

(a) La pensione d'invalidità civile viene convertita in pensione sociale e trasferita, quindi, al Fondo Sociale pensioni dell'INPS, al compimento del 65° anno di età.

Tav. 12 — Pensioni e relativo importo annuo complessivo

Importo in

REGIONI RIPARTIZIONI GEOGRAFICHE	I.V.S.								DIRETTE	
	DIRETTE				INDIRETTE		TOTALE			
	Vecchiaia e Anzianità		Invalidità		Numero	Importo	Numero	Importo	Numero	Importo
	Numero	Importo	Numero	Importo						
Piemonte . . . . .	552.633	2.753.180	394.436	1.441.213	255.208	666.999	1.202.277	4.861.392	80.444	100.802
Valle d'Aosta . . . . .	9.045	46.465	14.515	58.691	6.811	22.231	30.371	127.387	6.990	22.237
Lombardia . . . . .	1.121.753	5.666.101	459.765	1.791.554	537.609	1.489.262	2.119.127	8.946.917	139.018	179.167
Trentino-Alto Adige . . . . .	69.219	302.808	73.652	256.463	43.079	95.222	185.950	654.493	17.517	24.783
<i>Bolzano-Bozen</i> . . . . .	32.002	136.931	29.108	100.569	17.319	40.018	78.429	277.518	8.346	11.782
<i>Trento</i> . . . . .	37.217	165.877	44.544	155.894	25.760	55.204	107.521	376.975	9.171	13.001
Veneto . . . . .	401.057	1.729.923	264.893	935.151	206.024	540.871	871.974	3.205.945	82.770	101.867
Friuli-Venezia Giulia . . . . .	129.633	612.964	139.964	497.859	83.757	216.253	353.354	1.327.076	30.780	33.815
Liguria . . . . .	213.080	1.075.614	168.139	626.739	119.215	374.231	500.434	2.076.584	53.728	91.909
Emilia-Romagna . . . . .	471.298	2.067.585	421.624	1.468.130	218.076	447.402	1.110.998	3.983.117	101.032	111.159
Toscana . . . . .	331.370	1.509.827	385.654	1.346.258	184.279	487.165	901.303	3.343.250	147.092	206.345
Umbria . . . . .	43.068	196.432	133.670	460.480	35.443	88.652	212.181	745.564	40.366	44.380
Marche . . . . .	79.862	311.360	231.717	758.960	54.268	118.198	365.847	1.188.518	47.116	49.197
Lazio . . . . .	256.589	1.334.004	443.342	1.569.319	192.141	550.727	892.072	3.454.050	67.106	84.088
Abruzzi . . . . .	49.191	186.325	196.808	621.109	44.398	100.008	290.397	907.442	36.483	49.698
Molise . . . . .	10.435	35.043	67.500	206.412	10.773	18.140	88.708	259.595	9.883	9.781
Campania . . . . .	171.929	752.140	527.725	1.783.116	181.512	480.466	881.166	3.015.722	88.064	91.931
Puglia . . . . .	222.769	894.481	341.567	1.181.772	144.809	305.138	709.145	2.381.391	55.536	69.805
Basilicata . . . . .	23.140	84.093	101.874	330.021	23.537	41.619	148.551	455.733	9.518	10.224
Calabria . . . . .	80.665	297.214	262.940	871.692	73.410	146.475	417.015	1.315.381	28.325	39.929
Sicilia . . . . .	192.188	776.922	549.997	1.868.231	193.787	483.781	935.972	3.128.934	93.818	151.443
Sardegna . . . . .	61.506	275.786	199.013	696.102	60.999	160.537	321.518	1.132.425	35.550	67.111
ITALIA SETTENTRIONALE . . . . .	2.967.718	14.254.640	1.936.988	7.075.800	1.469.779	3.852.471	6.374.485	25.182.911	512.279	665.739
<i>Nord-Occidentale</i> . . . . .	1.896.511	9.541.360	1.036.855	3.918.197	918.843	2.552.723	3.852.209	16.012.280	280.180	394.115
<i>Nord-Orientale</i> . . . . .	1.071.207	4.713.280	900.133	3.157.603	550.936	1.299.748	2.522.276	9.170.631	232.099	271.624
ITALIA CENTRALE . . . . .	710.889	3.351.623	1.194.383	4.135.017	466.131	1.244.742	2.371.403	8.731.382	301.680	384.010
ITALIA MERIDION. E INSULARE . . . . .	811.823	3.302.004	2.247.424	7.558.455	733.225	1.736.164	3.792.472	12.596.623	357.177	489.922
<i>Meridionale</i> . . . . .	558.129	2.249.296	1.498.414	4.994.122	478.439	1.091.846	1.534.982	8.335.264	227.809	271.368
<i>Insulare</i> . . . . .	253.694	1.052.708	749.010	2.564.333	254.786	644.318	1.257.490	4.261.359	129.368	218.554
ITALIA . . . . .	4.490.430	20.908.267	5.378.795	18.769.272	2.669.135	6.833.377	12.538.360	46.510.916	1.171.136	1.539.671
ESTERO . . . . .	60.667	189.799	34.993	105.910	27.573	76.808	123.233	372.517	3.425	3.841
PENSIONI NON RIPARTIBILI . . . . .	129.879	864.310	22.718	103.594	87.449	340.779	240.046	1.308.683	3.613	5.150
TOTALE GENERALE . . . . .	4.680.976	21.962.376	5.436.506	18.978.776	2.784.157	7.250.964	12.901.639	48.192.116	1.178.174	1.548.662

## TERRITORIO

per regione, ripartizione geografica, tipo e categoria

milioni di lire

INDENNITARIE				ASSISTENZIALI		TOTALE					
INDIRETTE		TOTALE		Numero	Importo	DIRETTE		INDIRETTE		TOTALE	
Numero	Importo	Numero	Importo			Numero	Importo	Numero	Importo	Numero	Importo
9.050	31.147	89.494	131.949	72.088	159.727	1.099.601	4.454.922	264.258	698.146	1.363.859	5.153.068
999	3.740	7.989	25.977	2.690	6.187	33.240	133.580	7.810	25.971	41.050	159.551
16.303	56.565	155.321	235.732	155.959	331.518	1.876.495	7.968.340	553.912	1.545.827	2.430.407	9.514.167
2.934	10.224	20.451	35.007	8.793	19.548	169.181	603.602	46.013	105.446	215.194	709.048
1.206	4.258	9.552	16.040	2.256	4.281	71.712	253.563	18.525	44.276	90.237	297.839
1.728	5.966	10.899	18.967	6.537	15.267	97.469	350.039	27.488	61.170	124.957	411.209
8.749	29.378	91.519	131.245	78.313	168.647	827.033	2.935.588	214.773	570.249	1.041.806	3.505.837
2.290	7.921	33.070	41.736	21.932	48.560	322.309	1.193.198	86.047	224.174	408.356	1.417.372
4.768	17.032	58.496	108.941	50.253	105.972	485.200	1.900.234	123.983	391.263	609.183	2.291.497
7.432	24.606	108.464	135.765	58.094	135.072	1.052.048	3.781.946	225.508	472.008	1.277.556	4.253.954
9.874	33.450	156.966	239.795	96.360	209.058	960.476	3.271.488	194.153	520.615	1.154.629	3.792.103
2.018	6.739	42.384	51.119	19.184	44.563	236.288	745.855	37.461	95.391	273.749	841.246
2.870	9.373	49.986	58.570	27.738	64.820	386.433	1.184.337	57.138	127.571	443.571	1.311.908
5.107	17.595	72.213	101.683	105.680	224.168	872.717	3.211.579	197.248	568.322	1.069.965	3.779.901
2.947	9.889	39.430	59.587	28.761	63.123	311.243	920.255	47.345	109.897	358.588	1.030.152
569	1.869	10.452	11.650	7.569	17.487	95.387	268.723	11.342	20.009	106.729	288.732
6.085	20.213	94.149	112.144	128.504	273.683	916.222	2.900.870	187.597	500.679	1.103.819	3.401.549
4.648	15.572	60.184	85.377	84.818	193.756	704.690	2.339.814	149.457	320.710	854.147	2.660.524
1.148	3.875	10.666	14.099	14.007	33.537	148.539	457.875	24.685	45.494	173.224	503.369
3.406	11.591	31.731	51.520	46.104	103.534	418.034	1.312.369	76.816	158.066	494.850	1.470.435
7.589	25.424	101.407	176.867	164.615	355.113	1.000.618	3.151.709	201.376	509.205	1.201.994	3.660.914
5.845	20.573	41.395	87.684	41.350	90.811	337.419	1.129.810	66.844	181.110	404.263	1.310.920
52.525	180.613	564.804	846.352	448.122	975.232	5.865.107	22.971.411	1.522.304	4.033.084	7.387.411	27.004.495
31.120	108.484	311.300	502.599	280.990	603.404	3.494.536	14.457.076	949.963	2.661.207	4.444.499	17.118.283
21.405	72.129	253.504	343.753	167.132	371.827	2.370.571	8.514.334	572.341	1.371.877	2.942.912	9.886.211
19.869	67.157	321.549	451.167	248.962	542.609	2.455.914	8.413.259	486.000	1.311.899	2.941.914	9.725.158
32.237	109.006	389.414	598.928	515.728	1.131.044	3.932.152	12.481.425	765.462	1.845.170	4.697.614	14.326.595
18.803	63.009	246.612	334.377	309.763	685.120	2.594.115	8.199.906	497.242	1.154.855	3.091.357	9.354.761
13.434	45.997	142.802	264.551	205.965	445.924	1.338.037	4.281.519	268.220	690.315	1.606.257	4.971.834
<b>104.631</b>	<b>356.776</b>	<b>1.275.767</b>	<b>1.896.447</b>	<b>1.212.812</b>	<b>2.648.885</b>	<b>12.253.173</b>	<b>43.866.095</b>	<b>2.773.766</b>	<b>7.190.153</b>	<b>15.026.939</b>	<b>51.056.248</b>
482	1.494	3.907	5.335	—	—	99.085	299.550	28.055	78.302	127.140	377.852
2.178	7.761	5.791	12.911	—	—	156.210	973.054	89.627	348.540	245.837	1.321.594
<b>107.291</b>	<b>366.031</b>	<b>1.285.465</b>	<b>1.914.693</b>	<b>1.212.812</b>	<b>2.648.885</b>	<b>12.508.468</b>	<b>45.138.699</b>	<b>2.891.448</b>	<b>7.616.995</b>	<b>15.399.916</b>	<b>52.755.694</b>

Tav. 13 — Pensioni « I.V.S. » e relativo importo annuo per regione,  
 Importo complessivo in milioni di lire;

REGIONI RIPARTIZIONI GEOGRAFICHE	I N								
	Fondo pensioni lavoratori dipendenti			Gestione speciale coltivatori diretti mezzadri e coloni			Gestione speciale artigiani		
	Numero	Importo		Numero	Importo		Numero	Importo	
Com- plessivo		Medio per pensione	Com- plessivo		Medio per pensione	Com- plessivo		Medio per pensione	
Piemonte	879.795	3.925.398	4.462	197.888	554.204	2.801	41.779	106.504	2.549
Valle d'Aosta	20.387	95.529	4.686	6.429	17.705	2.754	974	2.586	2.655
Lombardia	1.788.451	7.914.864	4.426	133.897	364.793	2.724	68.311	173.386	2.538
Trentino-Alto Adige	135.480	497.048	3.669	32.509	90.170	2.774	6.214	15.965	2.569
<i>Bolzano-Bozen</i>	54.871	206.946	3.772	15.355	42.800	2.787	3.266	8.357	2.559
<i>Trento</i>	80.609	290.102	3.599	17.154	47.370	2.761	2.948	7.608	2.581
Veneto	594.880	2.375.778	3.994	177.754	492.510	2.771	34.988	92.688	2.649
Friuli-Venezia Giulia	262.905	1.045.681	3.977	55.491	153.363	2.764	11.115	28.668	2.579
Liguria	367.361	1.646.416	4.482	54.090	150.510	2.783	18.283	47.524	2.599
Emilia-Romagna	806.802	3.120.583	3.868	177.737	493.127	2.773	49.195	124.626	2.533
Toscana	615.149	2.489.508	4.047	154.788	433.352	2.800	42.605	110.725	2.599
Umbria	128.559	499.323	3.884	61.161	171.846	2.810	9.330	24.273	2.602
Marche	199.568	724.509	3.630	112.220	313.546	2.794	25.981	67.111	2.583
Lazio	639.942	2.618.683	4.092	126.323	351.544	2.783	41.183	109.169	2.651
Abruzzi	130.823	457.400	3.496	118.465	330.430	2.789	19.736	52.014	2.635
Molise	33.997	108.518	3.192	42.357	118.029	2.787	7.254	18.738	2.583
Campania	565.528	2.029.008	3.588	189.486	527.811	2.785	50.382	134.048	2.661
Puglia	536.815	1.879.778	3.502	78.903	218.568	2.770	44.057	117.568	2.669
Basilicata	88.927	290.875	3.272	41.401	115.814	2.797	9.854	26.067	2.619
Calabria	296.038	966.274	3.264	68.610	191.918	2.797	27.974	73.326	2.621
Sicilia	644.550	2.260.376	3.507	130.053	365.906	2.814	89.848	241.423	2.687
Sardegna	218.627	796.404	3.643	57.718	162.668	2.818	17.442	47.642	2.731
ITALIA SETTENTRIONALE	4.856.061	20.621.297	4.247	835.795	2.316.382	2.771	230.859	591.947	2.564
<i>Nord-Occidentale</i>	3.055.994	13.582.207	4.444	392.304	1.087.212	2.771	129.347	330.000	2.551
<i>Nord-Orientale</i>	1.800.067	7.039.090	3.910	443.491	1.229.170	2.772	101.512	261.947	2.580
ITALIA CENTRALE	1.583.218	6.332.023	3.999	454.492	1.270.288	2.795	119.997	311.278	2.614
ITALIA MERIDIONALE E INSULARE	2.515.305	8.788.733	3.494	726.993	2.031.144	2.794	266.647	710.826	2.666
<i>Meridionale</i>	1.652.128	5.731.953	3.469	539.222	1.502.570	2.787	159.357	421.761	2.647
<i>Insulare</i>	863.177	3.056.780	3.541	187.771	528.574	2.815	107.290	289.065	2.694
ITALIA	8.954.584	35.742.053	3.991	2.017.280	5.617.814	2.785	616.605	1.614.051	2.618
PENSIONI PAGATE ALL'ESTERO	112.757	347.981	3.086	5.907	16.738	2.834	1.114	2.892	2.596
PENSIONI NON RIPARTIBILI	—	—	—	—	—	—	—	—	—
TOTALE GENERALE	9.067.341	36.090.034	3.980	2.023.187	5.634.552	2.785	617.719	1.616.943	2.618

## B — VECCHIAIA

Piemonte	443.571	2.411.403	5.436	53.676	154.449	2.877	11.113	32.015	2.881
Valle d'Aosta	6.279	35.626	5.674	1.364	3.930	2.881	128	362	2.828
Lombardia	967.842	5.120.667	5.291	58.699	163.801	2.889	24.474	71.123	2.906
Trentino-Alto Adige	50.277	233.354	4.641	10.457	30.243	2.892	1.855	5.453	2.940
<i>Bolzano-Bozen</i>	21.751	102.584	4.716	6.182	18.001	2.912	1.097	3.232	2.946
<i>Trento</i>	28.526	130.770	4.584	4.275	12.242	2.864	758	2.221	2.930
Veneto	283.427	1.336.878	4.717	72.890	211.095	2.896	10.692	31.373	2.934
Friuli-Venezia Giulia	101.376	506.957	5.001	13.862	39.957	2.882	6.822	7.680	2.904
Liguria	162.800	889.383	5.463	12.795	36.909	2.885	4.501	12.907	2.868
Emilia-Romagna	362.485	1.725.431	4.760	54.319	157.038	2.891	13.984	40.558	2.900
Toscana	248.035	1.219.640	4.917	26.533	76.593	2.887	9.111	26.018	2.856
Umbria	31.773	153.674	4.837	4.502	12.753	2.833	1.078	3.085	2.862
Marche	51.843	224.220	4.325	12.936	37.102	2.868	3.516	10.035	2.854
Lazio	203.743	1.084.835	5.325	11.589	33.220	2.867	5.507	15.762	2.862
Abruzzi	28.288	117.319	4.147	11.425	32.795	2.870	2.381	6.761	2.840
Molise	6.082	21.894	3.600	2.481	7.072	2.850	563	1.587	2.819
Campania	123.433	542.205	4.393	17.015	48.903	2.874	5.222	14.899	2.853
Puglia	172.635	723.410	4.190	19.217	55.311	2.878	10.688	30.669	2.869
Basilicata	15.014	59.075	3.935	4.602	13.241	2.877	1.071	3.061	2.858
Calabria	59.041	222.943	3.776	9.753	28.004	2.871	4.184	11.704	2.797
Sicilia	136.341	566.357	4.154	16.980	48.825	2.875	11.773	33.467	2.843
Sardegna	41.738	177.707	4.258	6.158	17.662	2.868	1.627	4.588	2.820
ITALIA SETTENTRIONALE	2.378.057	12.259.699	5.155	276.062	797.422	2.889	69.392	201.469	2.903
<i>Nord-Occidentale</i>	1.580.492	8.457.079	5.351	124.534	359.089	2.883	40.216	116.407	2.895
<i>Nord-Orientale</i>	797.565	3.802.620	4.768	151.528	438.333	2.893	29.176	85.062	2.915
ITALIA CENTRALE	535.394	2.682.369	5.010	55.560	159.668	2.874	19.212	54.900	2.858
ITALIA MERIDIONALE E INSULARE	582.572	2.430.910	4.173	87.631	251.813	2.874	37.509	106.736	2.846
<i>Meridionale</i>	404.493	1.686.846	4.170	64.493	185.326	2.874	24.109	68.681	2.849
<i>Insulare</i>	178.079	744.064	4.178	23.138	66.487	2.873	13.400	38.055	2.840
ITALIA	3.496.023	17.372.978	4.969	419.253	1.208.903	2.883	126.113	363.105	2.879
PENSIONI PAGATE ALL'ESTERO	56.795	181.482	3.195	1.569	4.657	2.968	286	771	2.696
PENSIONI NON RIPARTIBILI	—	—	—	—	—	—	—	—	—
TOTALE GENERALE	3.552.818	17.554.460	4.941	420.822	1.213.560	2.884	126.399	363.876	2.879

## ripartizione geografica, ente erogatore, gestione e categoria

medio per pensione in migliaia di lire

P S									ALTRI ENTI			TOTALE		
Gestione speciale commercianti			Altre gestioni			Totale			Numero	Importo		Numero	Importo	
Numero	Importo		Numero	Importo		Numero	Importo			Com- plessivo	Medio per pensione		Com- plessivo	Medio per pensione
	Com- plessivo	Medio per pensione		Com- plessivo	Medio per pensione		Com- plessivo	Medio per pensione	Com- plessivo			Medio per pensione		

T A L E														
45.142	115.739	2.864	37.673	159.547	4.235	1.202.277	4.861.392	4.043	.....	.....	.....	1.202.277	4.861.392	4.043
1.379	3.571	2.590	1.202	7.996	6.652	30.371	127.387	4.194	.....	.....	.....	30.371	127.387	4.194
69.340	176.824	2.550	59.128	317.050	5.362	2.119.127	8.946.917	4.222	.....	.....	.....	2.119.127	8.946.917	4.222
7.237	19.016	2.628	4.510	32.294	7.161	185.950	654.493	3.520	.....	.....	.....	185.950	654.493	3.520
3.549	9.369	2.640	1.388	10.046	7.238	78.429	277.518	3.538	.....	.....	.....	78.429	277.518	3.538
3.688	9.647	2.616	3.122	22.248	7.126	107.521	376.975	3.506	.....	.....	.....	107.521	376.975	3.506
43.292	112.507	2.599	21.060	132.462	6.290	871.974	3.205.945	3.677	.....	.....	.....	871.974	3.205.945	3.677
13.931	35.590	2.555	9.912	63.774	6.434	363.354	1.327.076	3.756	.....	.....	.....	363.354	1.327.076	3.756
31.070	79.506	2.559	29.630	152.628	5.151	500.434	2.076.584	4.150	.....	.....	.....	500.434	2.076.584	4.150
49.230	125.442	2.548	28.034	119.339	4.257	1.110.998	3.983.117	3.585	.....	.....	.....	1.110.998	3.983.117	3.585
49.156	126.594	2.575	39.605	183.071	4.622	901.303	3.343.250	3.709	.....	.....	.....	901.303	3.343.250	3.709
8.421	21.914	2.602	4.710	28.208	5.989	212.181	745.564	3.514	.....	.....	.....	212.181	745.564	3.514
18.449	47.737	2.588	9.629	35.615	3.699	365.847	1.188.518	3.249	.....	.....	.....	365.847	1.188.518	3.249
49.450	127.953	2.588	35.174	246.701	7.014	892.072	3.454.050	3.872	.....	.....	.....	892.072	3.454.050	3.872
15.574	40.655	2.610	5.799	26.943	4.646	290.397	907.442	3.125	.....	.....	.....	290.397	907.442	3.125
4.204	10.818	2.573	896	3.492	3.897	88.708	259.595	2.926	.....	.....	.....	88.708	259.595	2.926
47.522	125.411	2.639	28.248	199.444	7.060	881.166	3.015.722	3.422	.....	.....	.....	881.166	3.015.722	3.422
33.859	88.892	2.625	15.511	76.585	4.937	709.145	2.381.391	3.358	.....	.....	.....	709.145	2.381.391	3.358
5.976	15.678	2.623	2.293	7.199	3.140	148.551	455.733	3.068	.....	.....	.....	148.551	455.733	3.068
18.251	48.313	2.647	6.142	35.550	5.788	417.015	1.315.381	3.154	.....	.....	.....	417.015	1.315.381	3.154
47.582	126.098	2.650	23.939	135.131	5.645	935.972	3.128.934	3.343	.....	.....	.....	935.972	3.128.934	3.343
14.143	37.583	2.657	13.588	88.128	6.486	321.518	1.132.425	3.522	.....	.....	.....	321.518	1.132.425	3.522
260.621	668.195	2.564	191.149	985.090	5.154	6.374.485	25.182.911	3.951	.....	.....	.....	6.374.485	25.182.911	3.951
146.931	375.640	2.557	127.633	637.221	4.993	3.852.209	16.012.280	4.157	.....	.....	.....	3.852.209	16.012.280	4.157
113.690	292.555	2.573	63.516	347.869	5.477	2.522.276	9.170.631	3.636	.....	.....	.....	2.522.276	9.170.631	3.636
125.476	324.198	2.584	89.118	493.595	5.539	2.371.403	8.731.382	3.682	.....	.....	.....	2.371.403	8.731.382	3.682
187.111	493.448	2.637	96.416	572.472	5.938	3.792.472	12.596.623	3.321	.....	.....	.....	3.792.472	12.596.623	3.321
125.386	329.767	2.630	58.889	349.213	5.930	2.534.982	8.335.264	3.288	.....	.....	.....	2.534.982	8.335.264	3.288
61.725	163.681	2.652	37.527	223.259	5.949	1.257.990	4.261.359	3.389	.....	.....	.....	1.257.990	4.261.359	3.389
<b>573.208</b>	<b>1.485.841</b>	<b>2.592</b>	<b>376.683</b>	<b>2.051.157</b>	<b>5.445</b>	<b>12.538.360</b>	<b>46.510.916</b>	<b>3.709</b>	.....	.....	.....	<b>12.538.360</b>	<b>46.510.916</b>	<b>3.709</b>
338	887	2.624	3.117	4.019	1.289	123.233	372.517	3.023	.....	.....	.....	123.233	372.517	3.023
<b>573.546</b>	<b>1.486.728</b>	<b>2.592</b>	<b>379.800</b>	<b>2.055.176</b>	<b>5.411</b>	<b>12.661.593</b>	<b>46.883.433</b>	<b>3.703</b>	<b>240.046</b>	<b>1.308.683</b>	<b>5.452</b>	<b>12.901.639</b>	<b>48.192.116</b>	<b>3.735</b>

## B ANZIANITA

18.275	52.399	2.867	25.998	102.914	3.959	552.633	2.753.180	4.982	.....	.....	.....	552.633	2.753.180	4.982
487	1.371	2.815	787	5.176	6.577	9.045	46.465	5.137	.....	.....	.....	9.045	46.465	5.137
35.250	100.676	2.856	37.488	209.834	5.597	1.121.753	5.666.101	5.051	.....	.....	.....	1.121.753	5.666.101	5.051
3.638	10.390	2.856	2.992	23.368	7.810	69.219	302.808	4.375	.....	.....	.....	69.219	302.808	4.375
2.028	5.780	2.850	944	7.334	7.769	32.002	136.931	4.279	.....	.....	.....	32.002	136.931	4.279
1.610	4.610	2.863	2.048	16.024	7.824	37.217	165.877	4.457	.....	.....	.....	37.217	165.877	4.457
20.855	59.889	2.872	13.193	90.688	6.874	401.057	1.729.923	4.313	.....	.....	.....	401.057	1.729.923	4.313
5.736	16.273	2.837	6.014	42.097	7.000	129.633	612.964	4.728	.....	.....	.....	129.633	612.964	4.728
13.437	38.043	2.831	19.547	98.372	5.033	213.080	1.075.614	5.048	.....	.....	.....	213.080	1.075.614	5.048
21.580	61.741	2.861	18.930	82.819	4.375	471.298	2.067.585	4.387	.....	.....	.....	471.298	2.067.585	4.387
19.956	56.864	2.849	27.735	130.712	4.713	331.370	1.509.827	4.556	.....	.....	.....	331.370	1.509.827	4.556
2.606	7.396	2.838	3.109	19.524	6.280	43.068	196.432	4.561	.....	.....	.....	43.068	196.432	4.561
5.669	16.190	2.856	5.898	23.813	4.037	79.862	311.360	3.899	.....	.....	.....	79.862	311.360	3.899
15.021	42.464	2.827	20.729	157.723	7.609	256.589	1.334.004	5.199	.....	.....	.....	256.589	1.334.004	5.199
3.989	11.360	2.848	3.108	18.090	5.820	49.191	186.325	3.788	.....	.....	.....	49.191	186.325	3.788
795	2.230	2.805	514	2.260	4.397	10.435	35.043	3.358	.....	.....	.....	10.435	35.043	3.358
11.439	32.730	2.861	14.820	113.403	7.652	171.929	752.140	4.375	.....	.....	.....	171.929	752.140	4.375
11.364	32.244	2.837	8.865	52.847	5.961	222.769	894.481	4.015	.....	.....	.....	222.769	894.481	4.015
1.395	3.973	2.848	1.058	4.743	4.483	23.140	84.093	3.634	.....	.....	.....	23.140	84.093	3.634
4.195	11.954	2.850	3.492	22.609	6.475	80.665	297.214	3.685	.....	.....	.....	80.665	297.214	3.685
13.565	38.566	2.843	13.529	89.707	6.631	192.188	776.922	4.043	.....	.....	.....	192.188	776.922	4.043
3.319	9.349	2.817	8.664	66.480	7.673	61.506	275.786	4.484	.....	.....	.....	61.506	275.786	4.484
119.258	340.782	2.858	124.949	655.268	5.244	2.967.718	14.254.640	4.803	.....	.....	.....	2.967.718	14.254.640	4.803
67.449	192.489	2.854	83.820	416.296	4.967	1.896.511	9.541.360	5.031	.....	.....	.....	1.896.511	9.541.360	5.031
51.809	148.293	2.862	41.129	238.972	5.810	1.071.207	4.713.280	4.400	.....	.....	.....	1.071.207	4.713.280	4.400
43.252	122.914	2.842	57.471	331.772	5.773	710.889	3.351.623	4.715	.....	.....	.....	710.889	3.351.623	4.715
50.061	142.406	2.845	54.050	370.139	6.848	811.823	3.302.004	4.067	.....	.....	.....	811.823	3.302.004	4.067
33.177	94.491	2.848	31.857	213.952	6.716	558.129	2.249.296	4.030	.....	.....	.....	558.129	2.249.296	4.030
16.884	47.915	2.838	22.193	156.187	7.038	253.694	1.052.708	4.150	.....	.....	.....	253.694	1.052.708	4.150
<b>212.571</b>	<b>606.102</b>	<b>2.851</b>	<b>236.470</b>	<b>1.357.179</b>	<b>5.739</b>	<b>4.490.430</b>	<b>20.908.267</b>	<b>4.656</b>	.....	.....	.....	<b>4.490.430</b>	<b>20.908.267</b>	<b>4.656</b>
145	410	2.828	1.872	2.479	1.324	60.667	189.799	3.129	.....	.....	.....	60.667	189.799	3.129
<b>212.716</b>	<b>606.512</b>	<b>2.851</b>	<b>238.342</b>	<b>1.359.658</b>	<b>5.705</b>	<b>4.551.097</b>	<b>21.098.066</b>	<b>4.636</b>	<b>129.879</b>	<b>864.310</b>	<b>6.655</b>	<b>4.680.976</b>	<b>21.962.376</b>	<b>4.692</b>





ripartizione geografica, ente erogatore, gestione e categoria

medio per pensione in migliaia di lire

P S									ALTRI ENTI			TOTALE		
Gestione speciale commercianti			Altre gestioni			Totale			Numero	Importo		Numero	Importo	
Numero	Importo		Numero	Importo		Numero	Importo			Numero	Com- plessivo		Medio per pensione	Numero

L I D I T A

17.947	51.946	2.894	5.600	19.298	3.446	394.436	1.441.213	3.654	.....	.....	.....	394.436	1.441.213	3.654
711	1.967	2.767	189	1.268	6.698	14.515	58.691	4.043	.....	.....	.....	14.515	58.691	4.043
18.665	52.322	2.803	6.650	27.219	4.093	459.765	1.791.554	3.897	.....	.....	.....	459.765	1.791.554	3.897
2.239	6.281	2.805	513	2.672	5.209	73.652	256.463	3.482	.....	.....	.....	73.652	256.463	3.482
900	2.500	2.778	134	876	6.537	29.108	100.569	3.455	.....	.....	.....	29.108	100.569	3.455
1.339	3.781	2.824	379	1.796	4.739	44.544	155.894	3.500	.....	.....	.....	44.544	155.894	3.500
13.008	36.983	2.843	3.186	12.426	3.900	264.893	935.151	3.530	.....	.....	.....	264.893	935.151	3.530
5.610	15.731	2.804	1.320	7.870	5.962	139.964	497.859	3.557	.....	.....	.....	139.964	497.859	3.557
12.693	35.103	2.766	4.344	19.784	4.554	168.139	626.739	3.728	.....	.....	.....	168.139	626.739	3.728
18.237	51.038	2.799	5.004	11.575	2.313	421.624	1.468.130	3.482	.....	.....	.....	421.624	1.468.130	3.482
20.891	58.618	2.806	5.895	15.525	2.634	385.654	1.346.258	3.491	.....	.....	.....	385.654	1.346.258	3.491
4.586	12.879	2.808	583	2.470	4.237	133.670	460.480	3.445	.....	.....	.....	133.670	460.480	3.445
9.987	28.041	2.808	2.469	4.583	1.856	231.717	758.960	3.275	.....	.....	.....	231.717	758.960	3.275
26.134	72.727	2.783	4.989	27.082	5.428	443.342	1.569.319	3.540	.....	.....	.....	443.342	1.569.319	3.540
9.245	26.157	2.829	1.663	3.081	1.853	196.808	621.109	3.156	.....	.....	.....	196.808	621.109	3.156
2.823	7.923	2.807	228	999	1.750	67.500	206.412	3.058	.....	.....	.....	67.500	206.412	3.058
28.082	79.683	2.838	5.162	32.970	6.387	527.725	1.783.116	3.379	.....	.....	.....	527.725	1.783.116	3.379
16.707	47.066	2.817	3.690	7.028	1.905	341.567	1.181.772	3.460	.....	.....	.....	341.567	1.181.772	3.460
3.719	10.532	2.832	898	543	605	101.874	330.021	3.240	.....	.....	.....	101.874	330.021	3.240
11.291	31.986	2.833	1.170	4.210	3.598	262.940	871.692	3.315	.....	.....	.....	262.940	871.692	3.315
26.789	75.726	2.827	5.345	15.873	2.970	549.997	1.868.231	3.397	.....	.....	.....	549.997	1.868.231	3.397
9.128	25.649	2.810	2.426	5.902	2.433	199.013	696.102	3.498	.....	.....	.....	199.013	696.102	3.498
89.110	251.371	2.821	26.806	102.110	3.809	1.936.988	7.075.800	3.653	.....	.....	.....	1.936.988	7.075.800	3.653
50.016	141.338	2.826	16.783	67.567	4.026	1.036.855	3.918.197	3.779	.....	.....	.....	1.036.855	3.918.197	3.779
39.094	110.033	2.815	10.023	34.543	3.446	900.133	3.157.603	3.508	.....	.....	.....	900.133	3.157.603	3.508
61.598	172.265	2.797	13.936	49.660	3.563	1.194.383	4.135.017	3.462	.....	.....	.....	1.194.383	4.135.017	3.462
107.784	304.722	2.827	20.582	70.006	3.401	2.247.424	7.558.455	3.363	.....	.....	.....	2.247.424	7.558.455	3.363
71.867	203.347	2.829	12.811	48.231	3.765	1.498.414	4.994.122	3.333	.....	.....	.....	1.498.414	4.994.122	3.333
35.917	101.375	2.822	7.771	21.775	2.802	749.010	2.564.333	3.424	.....	.....	.....	749.010	2.564.333	3.424
<b>258.492</b>	<b>728.358</b>	<b>2.818</b>	<b>61.324</b>	<b>221.776</b>	<b>3.616</b>	<b>5.378.795</b>	<b>18.769.272</b>	<b>3.489</b>	.....	.....	.....	<b>5.378.795</b>	<b>18.769.272</b>	<b>3.489</b>
100	287	2.870	996	488	490	34.993	105.910	3.027	.....	.....	.....	34.993	105.910	3.027
<b>258.592</b>	<b>728.645</b>	<b>2.818</b>	<b>62.320</b>	<b>222.264</b>	<b>3.566</b>	<b>5.413.788</b>	<b>18.875.182</b>	<b>3.487</b>	<b>22.718</b>	<b>103.594</b>	<b>4.559</b>	<b>5.436.506</b>	<b>18.978.776</b>	<b>3.490</b>

R S T I T I

8.920	11.394	1.277	6.075	37.335	6.146	255.208	666.999	2.614	.....	.....	.....	255.208	666.999	2.614
181	233	1.287	226	1.554	6.811	6.811	22.231	3.264	.....	.....	.....	6.811	22.231	3.264
15.425	23.826	1.545	14.990	79.997	5.337	537.609	1.489.262	2.770	.....	.....	.....	537.609	1.489.262	2.770
1.360	2.345	1.724	1.005	6.254	6.223	43.079	95.222	2.210	.....	.....	.....	43.079	95.222	2.210
621	1.089	1.754	310	1.836	5.923	17.319	40.018	2.311	.....	.....	.....	17.319	40.018	2.311
739	1.256	1.700	695	4.418	6.357	25.760	55.204	2.143	.....	.....	.....	25.760	55.204	2.143
9.429	15.635	1.658	4.681	29.348	6.270	206.024	540.871	2.625	.....	.....	.....	206.024	540.871	2.625
2.585	3.586	1.387	2.578	13.807	5.356	83.757	216.253	2.582	.....	.....	.....	83.757	216.253	2.582
4.940	6.360	1.287	5.739	34.472	6.007	119.215	374.231	3.139	.....	.....	.....	119.215	374.231	3.139
9.413	12.663	1.345	4.100	24.945	6.084	218.076	447.402	2.052	.....	.....	.....	218.076	447.402	2.052
8.309	11.112	1.337	5.975	36.834	6.165	184.279	487.165	2.644	.....	.....	.....	184.279	487.165	2.644
1.229	1.639	1.334	1.018	6.214	6.104	35.443	88.652	2.501	.....	.....	.....	35.443	88.652	2.501
2.793	3.506	1.255	1.262	7.219	5.720	54.268	118.198	2.178	.....	.....	.....	54.268	118.198	2.178
8.295	12.762	1.539	9.456	61.896	6.546	192.141	550.727	2.866	.....	.....	.....	192.141	550.727	2.866
2.340	3.138	1.341	1.028	5.772	5.615	44.398	100.008	2.253	.....	.....	.....	44.398	100.008	2.253
586	665	1.135	154	833	5.409	10.773	18.140	1.684	.....	.....	.....	10.773	18.140	1.684
8.001	12.998	1.625	8.266	53.071	6.420	181.512	480.466	2.647	.....	.....	.....	181.512	480.466	2.647
5.788	9.582	1.655	2.956	16.710	5.653	144.809	305.138	2.107	.....	.....	.....	144.809	305.138	2.107
862	1.173	1.361	337	1.913	5.677	23.537	41.619	1.768	.....	.....	.....	23.537	41.619	1.768
2.765	4.373	1.582	1.480	8.731	5.899	73.410	146.475	1.995	.....	.....	.....	73.410	146.475	1.995
7.228	11.806	1.633	5.065	29.551	5.834	193.787	483.781	2.496	.....	.....	.....	193.787	483.781	2.496
1.696	2.585	1.524	2.498	15.746	6.303	60.999	160.537	2.632	.....	.....	.....	60.999	160.537	2.632
52.253	76.042	1.455	39.394	227.712	5.780	1.469.779	3.852.471	2.621	.....	.....	.....	1.469.779	3.852.471	2.621
29.466	41.813	1.419	27.030	153.358	5.674	918.843	2.552.723	2.778	.....	.....	.....	918.843	2.552.723	2.778
22.787	34.229	1.502	12.364	74.354	6.014	550.936	1.299.748	2.359	.....	.....	.....	550.936	1.299.748	2.359
20.626	29.019	1.407	17.711	112.163	6.333	466.131	1.244.742	2.670	.....	.....	.....	466.131	1.244.742	2.670
29.266	46.320	1.583	21.784	132.327	6.075	733.225	1.736.164	2.368	.....	.....	.....	733.225	1.736.164	2.368
20.342	31.929	1.570	14.221	87.030	6.120	478.439	1.091.846	2.282	.....	.....	.....	478.439	1.091.846	2.282
8.924	14.391	1.613	7.563	45.297	5.989	254.786	644.318	2.529	.....	.....	.....	254.786	644.318	2.529
<b>102.145</b>	<b>151.381</b>	<b>1.482</b>	<b>78.889</b>	<b>472.202</b>	<b>5.986</b>	<b>2.669.135</b>	<b>6.833.377</b>	<b>2.560</b>	.....	.....	.....	<b>2.669.135</b>	<b>6.833.377</b>	<b>2.560</b>
93	190	2.043	249	1.052	4.225	27.573	76.808	2.786	.....	.....	.....	27.573	76.808	2.786
<b>102.238</b>	<b>151.571</b>	<b>1.483</b>	<b>79.138</b>	<b>473.254</b>	<b>5.980</b>	<b>2.696.708</b>	<b>6.910.185</b>	<b>2.562</b>	<b>87.449</b>	<b>340.779</b>	<b>3.897</b>	<b>2.784.157</b>	<b>7.250.964</b>	<b>2.604</b>

Tav. 14 — Pensioni « I.V.S. » dell'INPS e relativo importo annuo per regione, ripartizione geografica, categoria e gestione

Importo complessivo in milioni di lire; medio per pensione in migliaia di lire

REGIONI RIPARTIZIONI GEOGRAFICHE	DIRETTE						INDIRETTE (a superstiti)			TOTALE		
	Vecchiaia e anzianità			Invalidità			Numero	Importo		Numero	Importo	
	Numero	Com- plessivo	Medio per pensione	Numero	Com- plessivo	Medio per pensione		Com- plessivo	Medio per pensione		Com- plessivo	Medio per pensione
<b>A — TOTALE</b>												
Piemonte . . . . .	552.633	2.753.180	4.982	394.436	1.441.213	3.654	255.208	666.999	2.614	1.202.277	4.861.392	4.043
Valle d'Aosta . . . . .	9.045	46.465	5.137	14.515	58.691	4.043	6.811	22.231	3.264	30.371	127.387	4.194
Lombardia . . . . .	1.121.753	5.666.101	5.051	459.765	1.791.554	3.897	537.609	1.489.262	2.770	2.119.127	8.946.917	4.222
Trentino-Alto Adige Bolzano-Bozen Trento . . . . .	69.219 32.002 37.217	302.808 136.931 165.877	4.375 4.279 4.457	73.652 29.108 44.544	256.463 100.569 155.894	3.482 3.455 3.500	43.079 17.319 25.760	95.222 40.018 55.204	2.210 2.311 2.143	185.950 78.429 107.521	654.493 277.518 376.975	3.520 3.538 3.506
Veneto . . . . .	401.057	1.729.923	4.313	264.893	935.151	3.530	206.024	540.871	2.625	871.974	3.205.945	3.677
Friuli-Venezia Giulia . . . . .	129.633	612.964	4.728	139.964	497.859	3.557	83.757	216.253	2.582	353.354	1.327.076	3.756
Liguria . . . . .	213.080	1.075.614	5.048	168.139	626.739	3.728	119.215	374.231	3.139	500.434	2.076.584	4.150
Emilia-Romagna . . . . .	471.298	2.067.585	4.387	421.624	1.468.130	3.482	218.076	447.402	2.052	1.110.998	3.983.117	3.585
Toscana . . . . .	331.370	1.509.827	4.556	385.654	1.346.258	3.491	184.279	487.165	2.644	901.303	3.343.250	3.709
Umbria . . . . .	43.068	196.432	4.561	133.670	460.480	3.445	35.443	88.652	2.501	212.181	745.564	3.514
Marche . . . . .	79.862	311.360	3.899	231.717	758.960	3.275	54.268	118.198	2.178	365.847	1.188.518	3.249
Lazio . . . . .	256.589	1.334.004	5.199	443.342	1.569.319	3.540	192.141	550.727	2.866	985.072	3.454.050	3.872
Abruzzi . . . . .	49.191	186.325	3.788	196.808	621.109	3.156	44.998	100.008	2.253	290.397	907.442	3.125
Molise . . . . .	10.435	35.043	3.358	67.500	206.412	3.058	10.773	18.140	1.684	88.708	259.595	2.926
Campania . . . . .	171.929	752.140	4.375	527.725	1.783.116	3.379	181.512	480.466	2.647	861.166	3.015.722	3.422
Puglia . . . . .	222.769	894.481	4.015	341.567	1.181.772	3.460	144.809	305.138	2.107	709.145	2.381.391	3.358
Basilicata . . . . .	23.140	84.093	3.634	101.874	330.021	3.240	23.537	41.619	1.768	148.551	455.733	3.068
Calabria . . . . .	80.665	297.214	3.685	262.940	871.692	3.315	73.410	146.475	1.995	417.015	1.315.381	3.154
Sicilia . . . . .	192.188	776.922	4.043	149.997	1.868.231	3.397	193.787	483.781	2.496	935.972	3.128.934	3.343
Sardegna . . . . .	61.506	275.786	4.484	199.013	696.102	3.498	60.999	160.537	2.632	321.518	1.132.425	3.522
ITALIA SETTENTRIONALE . . . . .	2.967.718	14.254.640	4.803	1.936.988	7.075.800	3.653	1.469.779	3.852.471	2.621	6.374.485	25.182.911	3.951
Nord-Occidentale . . . . .	1.896.511	9.541.360	5.031	1.036.855	3.918.197	3.779	918.843	2.552.723	2.778	3.852.209	16.012.280	4.157
Nord-Orientale . . . . .	1.071.207	4.713.280	4.400	900.133	3.157.603	3.508	550.936	1.299.748	2.359	2.522.276	9.170.631	3.636
ITALIA CENTRALE . . . . .	710.889	3.351.623	4.715	1.194.383	4.135.017	3.462	466.131	1.244.742	2.670	2.371.403	8.731.382	3.682
ITALIA MERID. E INSULARE . . . . .	811.823	3.302.004	4.067	2.247.424	7.558.455	3.363	733.225	1.736.164	2.368	3.792.472	12.596.623	3.321
Meridionale . . . . .	558.129	2.249.296	4.030	1.498.414	4.994.122	3.333	478.439	1.091.846	2.282	2.534.982	8.335.264	3.288
Insulare . . . . .	253.694	1.052.708	4.150	749.010	2.564.333	3.424	254.786	644.318	2.529	1.257.490	4.261.359	3.389
ITALIA . . . . .	4.490.430	20.908.267	4.656	5.378.795	18.769.272	3.489	2.669.135	6.833.377	2.560	12.538.360	46.510.916	3.709
PENSIONI PAGATE ALL'ESTERO . . . . .	60.667	189.799	3.129	34.993	105.910	3.027	27.573	76.808	2.786	123.233	372.517	3.023
PENSIONI NON RIPARTIBILI . . . . .	—	—	—	—	—	—	—	—	—	—	—	—
TOTALE GENERALE . . . . .	4.551.097	21.098.066	4.636	5.413.788	18.875.182	3.487	2.696.708	6.910.185	2.562	12.661.593	46.883.433	3.703
<b>B — FONDO PENSIONI LAVORATORI DIPENDENTI</b>												
Piemonte . . . . .	443.571	2.411.403	5.436	217.775	929.338	4.267	218.449	584.657	2.676	879.795	3.925.398	4.462
Valle d'Aosta . . . . .	6.279	35.626	5.674	8.224	40.308	4.901	5.884	19.595	3.330	20.387	95.529	4.686
Lombardia . . . . .	967.842	5.120.667	5.291	346.694	1.463.695	4.222	473.915	1.330.502	2.807	1.788.451	7.914.864	4.426
Trentino-Alto Adige Bolzano-Bozen Trento . . . . .	50.277 21.751 28.526	233.354 102.584 130.770	4.641 4.716 4.584	48.910 19.180 29.730	185.017 71.794 113.223	3.783 3.743 3.808	36.293 13.940 22.353	78.677 32.568 46.109	2.168 2.336 2.063	135.480 54.871 80.609	497.048 206.946 290.102	3.669 3.772 3.599
Veneto . . . . .	283.427	1.336.878	4.717	144.927	587.741	4.055	166.526	451.159	2.709	594.880	2.375.778	3.994
Friuli-Venezia Giulia . . . . .	101.376	506.957	5.001	89.359	349.696	3.913	72.170	189.028	2.619	262.905	1.045.681	3.977
Liguria . . . . .	182.800	889.383	5.463	103.089	435.357	4.223	101.472	321.676	3.170	367.361	1.646.410	4.482
Emilia-Romagna . . . . .	362.485	1.725.431	4.780	262.402	1.018.811	3.883	181.915	376.341	2.069	806.802	3.120.583	3.868
Toscana . . . . .	248.035	1.219.640	4.917	213.665	858.555	4.018	153.449	411.313	2.680	615.149	2.489.508	4.047
Umbria . . . . .	31.773	153.674	4.837	67.589	271.605	4.018	29.197	74.044	2.536	128.559	499.323	3.884
Marche . . . . .	51.843	224.220	4.325	107.257	407.524	3.800	40.468	92.765	2.292	199.568	724.509	3.630
Lazio . . . . .	203.743	1.084.835	5.325	276.563	1.084.493	3.921	159.636	449.355	2.815	639.942	2.618.883	4.092
Abruzzi . . . . .	28.288	117.319	4.147	70.033	263.109	3.757	32.502	76.972	2.368	130.823	457.400	3.496
Molise . . . . .	6.082	21.894	3.600	20.544	73.844	3.594	7.371	12.760	1.734	33.997	108.518	3.192
Campania . . . . .	123.433	542.205	4.393	295.926	1.105.557	3.736	146.169	381.246	2.608	565.528	2.029.008	3.588
Puglia . . . . .	172.635	723.410	4.190	241.277	900.455	3.732	122.903	255.913	2.082	536.815	1.879.778	3.502
Basilicata . . . . .	15.014	59.075	3.935	55.089	198.967	3.612	18.824	32.933	1.750	88.927	290.975	3.271
Calabria . . . . .	59.041	222.943	3.776	175.514	622.960	3.549	61.483	120.371	1.958	296.038	966.274	3.264
Sicilia . . . . .	136.341	566.357	4.154	347.935	1.292.433	3.715	160.274	401.586	2.506	644.550	2.260.376	3.507
Sardegna . . . . .	41.738	177.707	4.258	125.209	487.111	3.890	51.680	131.586	2.546	188.627	796.404	3.643
ITALIA SETTENTRIONALE . . . . .	2.378.057	12.259.699	5.155	1.221.380	5.009.963	4.102	1.256.624	3.351.635	2.667	4.856.061	20.621.297	4.247
Nord-Occidentale . . . . .	1.580.492	8.457.079	5.351	675.782	2.868.698	4.245	799.720	2.256.430	2.822	3.055.994	13.582.207	4.444
Nord-Orientale . . . . .	797.565	3.802.620	4.768	545.598	2.141.265	3.925	456.904	1.095.205	2.397	1.800.067	7.039.090	3.910
ITALIA CENTRALE . . . . .	535.394	2.682.369	5.010	665.074	2.622.177	3.943	382.750	1.027.477	2.684	1.583.218	6.332.023	3.999
ITALIA MERID. E INSULARE . . . . .	582.572	2.430.910	4.173	1.331.527	4.944.436	3.713	601.206	1.413.387	2.351	2.515.305	8.788.733	3.494
Meridionale . . . . .	404.493	1.686.846	4.170	858.383	3.164.892	3.687	389.252	880.215	2.261	1.652.128	5.731.953	3.469
Insulare . . . . .	178.079	744.064	4.178	473.144	1.779.544	3.761	211.954	533.172	2.516	863.177	3.056.780	3.541
ITALIA . . . . .	3.496.023	17.372.978	4.969	3.217.981	12.576.576	3.908	2.240.580	5.792.499	2.585	8.954.584	35.742.053	3.991
PENSIONI PAGATE ALL'ESTERO . . . . .	56.795	181.482	3.195	29.481	92.678	3.144	26.481	73.821	2.788	112.757	347.981	3.086
PENSIONI NON RIPARTIBILI . . . . .	—	—	—	—	—	—	—	—	—	—	—	—
TOTALE GENERALE . . . . .	3.552.818	17.554.460	4.941	3.247.462	12.669.254	3.901	2.267.061	5.866.320	2.588	9.067.341	36.090.034	3.980

Segue Tav. 14 — Pensioni « I.V.S. » dell'INPS e relativo importo annuo per regione, ripartizione geografica, categoria e gestione

Importo complessivo in milioni di lire; medio per pensione in migliaia di lire

REGIONI RIPARTIZIONI GEOGRAFICHE	DIRETTE						INDIRETTE (a superstiti)			TOTALE		
	Vecchiaia e anzianità			Invalidità			Numero	Importo		Numero	Importo	
	Numero	Com- plessivo	Medio per pensione	Numero	Com- plessivo	Medio per pensione		Com- plessivo	Medio per pensione		Com- plessivo	Medio per pensione
<b>C — GESTIONE SPECIALE COLTIVATORI DIRETTI, MEZZADRI, COLONI</b>												
Piemonte . . . . .	53.676	154.449	2.877	133.442	383.721	2.876	10.770	16.034	1.489	197.888	554.204	2.801
Valle d'Aosta . . . . .	1.364	3.930	2.881	4.759	13.380	2.812	306	395	1.291	6.429	17.705	2.754
Lombardia . . . . .	56.699	163.801	2.889	64.862	183.237	2.821	12.236	17.755	1.451	133.897	364.793	2.724
Trentino-Alto Adige . . . . .	10.457	30.243	2.892	19.564	55.507	2.837	2.488	4.420	1.777	32.509	90.170	2.774
<i>Bolzano-Bozen</i> . . . . .	6.182	18.001	2.912	7.748	22.106	2.853	1.425	2.693	1.890	15.355	42.800	2.787
<i>Trento</i> . . . . .	4.275	12.242	2.864	11.816	33.401	2.827	1.063	1.727	1.625	17.154	47.370	2.761
Veneto . . . . .	72.890	211.095	2.896	90.056	258.429	2.870	14.808	22.986	1.552	177.754	492.510	2.771
Friuli-Venezia Giulia . . . . .	13.862	39.957	2.882	38.110	108.629	2.850	3.519	4.777	1.357	55.491	153.363	2.764
Liguria . . . . .	12.795	36.909	2.885	38.617	109.747	2.842	2.678	3.854	1.439	54.090	150.510	2.783
Emilia-Romagna . . . . .	54.319	157.038	2.891	113.201	322.337	2.847	10.217	13.752	1.346	177.737	493.127	2.774
Toscana . . . . .	26.533	76.593	2.887	121.972	347.608	2.850	6.283	9.151	1.456	154.788	433.352	2.800
Umbria . . . . .	4.502	12.753	2.833	54.725	155.841	2.848	1.934	3.252	1.681	61.161	171.846	2.810
Marche . . . . .	12.936	37.102	2.868	94.803	269.965	2.845	4.481	6.479	1.446	112.220	313.546	2.794
Lazio . . . . .	11.589	33.220	2.867	109.140	309.459	2.835	5.594	8.865	1.585	126.323	351.544	2.783
Abruzzi . . . . .	11.425	32.795	2.870	102.365	290.327	2.836	4.675	7.308	1.563	118.465	330.430	2.789
Molise . . . . .	2.481	7.072	2.850	38.454	108.738	2.828	1.422	2.219	1.560	42.357	118.029	2.787
Campania . . . . .	17.015	48.903	2.874	163.713	465.105	2.841	8.758	13.803	1.576	189.486	527.811	2.785
Puglia . . . . .	19.217	55.311	2.878	54.542	154.725	2.837	5.144	8.532	1.659	78.903	218.568	2.770
Basilicata . . . . .	4.602	13.241	2.877	35.070	99.710	2.843	1.729	2.863	1.656	41.401	115.814	2.797
Calabria . . . . .	9.753	28.004	2.871	55.760	158.353	2.840	3.097	5.561	1.796	68.610	191.918	2.797
Sicilia . . . . .	16.980	48.825	2.875	105.601	301.826	2.858	7.472	15.255	2.042	130.053	365.906	2.814
Sardegna . . . . .	6.158	17.662	2.868	49.236	140.076	2.845	2.324	4.930	2.121	57.718	162.668	2.818
ITALIA SETTENTRIONALE . . . . .	276.062	797.422	2.889	502.711	1.434.987	2.854	57.022	83.973	1.473	835.795	2.316.382	2.771
<i>Nord-Occidentale</i> . . . . .	124.534	359.089	2.883	241.780	690.085	2.854	25.990	38.038	1.464	392.304	1.087.212	2.771
<i>Nord-Orientale</i> . . . . .	151.528	438.333	2.893	260.931	744.902	2.855	31.032	45.935	1.480	443.491	1.229.170	2.772
ITALIA CENTRALE . . . . .	55.560	159.668	2.874	380.640	1.082.873	2.845	18.292	27.747	1.517	454.492	1.270.288	2.795
ITALIA MERID. E INSULARE . . . . .	87.631	251.813	2.874	604.741	1.718.860	2.843	34.621	60.471	1.747	726.993	2.031.144	2.794
<i>Meridionale</i> . . . . .	64.493	185.326	2.874	449.904	1.276.958	2.838	24.825	40.286	1.623	539.222	1.502.570	2.787
<i>Insulare</i> . . . . .	23.138	66.487	2.873	154.837	441.902	2.854	9.796	20.185	2.061	187.771	528.574	2.815
ITALIA . . . . .	419.253	1.208.903	2.883	1.488.092	4.236.720	2.847	109.935	172.191	1.566	2.017.280	5.617.814	2.785
PENSIONI PAGATE ALL'ESTERO . . . . .	1.569	4.657	2.968	3.901	11.035	2.829	437	1.046	2.394	5.907	16.738	2.834
PENSIONI NON RIPARTIBILI . . . . .	—	—	—	—	—	—	—	—	—	—	—	—
TOTALE GENERALE . . . . .	420.822	1.213.560	2.884	1.491.993	4.247.755	2.847	110.372	173.237	1.570	2.023.187	5.634.552	2.785
<b>D — GESTIONE SPECIALE ARTIGIANI</b>												
Piemonte . . . . .	11.113	32.015	2.881	19.672	56.910	2.893	10.994	17.579	1.599	41.779	106.504	2.549
Valle d'Aosta . . . . .	128	362	2.828	632	1.770	2.801	214	454	2.121	974	2.586	2.655
Lombardia . . . . .	24.474	71.123	2.906	22.794	65.081	2.855	21.043	37.182	1.767	68.311	173.386	2.538
Trentino-Alto Adige . . . . .	1.855	5.453	2.940	2.426	6.986	2.880	1.933	3.526	1.824	6.214	15.965	2.569
<i>Bolzano-Bozen</i> . . . . .	1.097	3.232	2.946	1.146	3.293	2.873	1.023	1.832	1.791	8.357	8.357	2.559
<i>Trento</i> . . . . .	758	2.221	2.931	1.280	3.693	2.885	910	1.694	1.862	2.948	7.608	2.581
Veneto . . . . .	10.692	31.373	2.934	13.716	39.572	2.885	10.580	21.743	2.055	34.988	92.688	2.649
Friuli-Venezia Giulia . . . . .	2.645	7.680	2.903	5.565	15.933	2.863	2.905	5.055	1.740	11.115	28.688	2.579
Liguria . . . . .	4.501	12.907	2.868	9.396	26.748	2.847	4.386	7.869	1.794	18.283	47.524	2.599
Emilia-Romagna . . . . .	13.984	40.556	2.900	22.780	64.369	2.826	12.431	19.701	1.585	49.195	124.626	2.532
Toscana . . . . .	9.111	26.018	2.856	23.231	65.952	2.839	10.263	18.755	1.827	42.605	110.725	2.599
Umbria . . . . .	1.078	3.085	2.862	6.187	17.685	2.858	2.065	3.503	1.696	9.300	24.273	2.602
Marche . . . . .	3.516	10.035	2.854	17.201	48.847	2.840	5.264	8.229	1.563	25.981	67.111	2.583
Lazio . . . . .	5.507	15.762	2.862	26.516	75.558	2.850	9.160	17.849	1.949	41.183	109.169	2.651
Abruzzi . . . . .	2.381	6.761	2.840	13.502	38.435	2.847	3.853	6.818	1.770	19.736	52.014	2.635
Molise . . . . .	563	1.587	2.819	5.451	15.508	2.845	1.240	1.643	1.325	7.254	18.738	2.683
Campania . . . . .	5.222	14.899	2.853	34.842	99.801	2.864	10.318	19.348	1.875	50.382	134.048	2.661
Puglia . . . . .	10.688	30.669	2.869	25.351	72.498	2.860	8.018	14.401	1.796	44.057	117.568	2.669
Basilicata . . . . .	1.071	3.061	2.858	7.098	20.269	2.856	1.785	2.737	1.533	9.954	26.067	2.619
Calabria . . . . .	4.184	11.704	2.797	19.205	54.183	2.821	4.585	7.439	1.622	27.974	73.326	2.621
Sicilia . . . . .	11.773	33.467	2.843	64.327	182.373	2.835	13.748	25.583	1.861	89.848	241.423	2.687
Sardegna . . . . .	1.627	4.588	2.820	13.014	37.364	2.871	2.801	5.690	2.031	17.442	47.642	2.731
ITALIA SETTENTRIONALE . . . . .	69.392	201.469	2.903	96.981	277.369	2.860	64.486	113.109	1.754	230.859	591.947	2.564
<i>Nord-Occidentale</i> . . . . .	40.216	116.407	2.895	52.494	150.509	2.867	36.637	63.084	1.722	129.347	330.000	2.551
<i>Nord-Orientale</i> . . . . .	29.176	85.062	2.915	44.487	126.860	2.852	27.849	50.025	1.796	101.512	261.947	2.580
ITALIA CENTRALE . . . . .	19.212	54.900	2.858	73.135	208.042	2.845	26.752	48.336	1.807	119.099	311.278	2.614
ITALIA MERID. E INSULARE . . . . .	37.509	106.736	2.846	182.790	520.431	2.847	46.348	83.659	1.805	266.647	710.826	2.666
<i>Meridionale</i> . . . . .	24.109	68.681	2.849	105.449	300.694	2.852	29.799	52.386	1.758	159.357	421.761	2.647
<i>Insulare</i> . . . . .	13.400	38.055	2.840	77.341	219.737	2.841	16.549	31.273	1.890	107.290	289.065	2.694
ITALIA . . . . .	126.113	363.105	2.879	352.906	1.005.842	2.850	137.586	245.104	1.781	616.605	1.614.051	2.618
PENSIONI PAGATE ALL'ESTERO . . . . .	286	771	2.696	515	1.422	2.761	313	699	2.233	1.114	2.892	2.596
PENSIONI NON RIPARTIBILI . . . . .	—	—	—	—	—	—	—	—	—	—	—	—
TOTALE GENERALE . . . . .	126.399	363.876	2.879	353.421	1.007.264	2.850	137.899	245.803	1.782	617.719	1.616.943	2.618

Segue Tav. 14 — Pensioni « I.V.S. » dell'INPS e relativo importo annuo per regione, ripartizione geografica, categoria e gestione

Importo complessivo in milioni di lire; medio per pensione in migliaia di lire

REGIONI RIPARTIZIONI GEOGRAFICHE	DIRETTE						INDIRETTE (a superstiti)			TOTALE		
	Vecchiaia e anzianità			Invalidità			Numero	Importo		Numero	Importo	
	Numero	Com- plessivo	Medio per pensione	Numero	Com- plessivo	Medio per pensione		Com- plessivo	Medio per pensione		Com- plessivo	Medio per pensione
<b>E — GESTIONE COMMERCianti</b>												
Piemonte . . . . .	18.275	52.399	2.867	17.947	51.946	2.894	8.920	11.394	1.277	45.142	115.739	2.564
Valle d'Aosta . . . . .	487	1.371	2.815	711	1.967	2.767	181	233	1.287	1.379	3.571	2.590
Lombardia . . . . .	35.250	100.676	2.856	18.665	52.322	2.803	15.425	23.826	1.545	69.340	176.824	2.550
Trentino-Alto Adige . . . . .	3.638	10.390	2.856	2.239	6.281	2.805	1.360	2.345	1.724	7.237	19.016	2.628
<i>Bolzano-Bozen</i> . . . . .	2.028	5.780	2.850	900	2.500	2.778	621	1.089	1.754	3.549	9.369	2.640
<i>Trento</i> . . . . .	1.610	4.610	2.863	1.339	3.781	2.824	739	1.256	1.700	3.688	9.647	2.616
Veneto . . . . .	20.855	59.889	2.872	13.008	36.983	2.843	9.429	15.635	1.658	43.292	112.507	2.599
Friuli-Venezia Giulia . . . . .	5.736	16.273	2.837	5.610	15.731	2.804	2.585	3.586	1.387	13.931	35.590	2.555
Liguria . . . . .	13.437	38.043	2.831	12.693	35.103	2.766	9.440	6.360	1.287	31.070	79.506	2.559
Emilia-Romagna . . . . .	21.580	61.741	2.861	18.237	51.038	2.799	4.913	12.663	1.345	49.230	125.442	2.548
Toscana . . . . .	19.956	56.864	2.849	20.891	58.618	2.806	8.309	11.112	1.337	49.156	126.594	2.575
Umbria . . . . .	2.606	7.396	2.838	4.588	12.879	2.808	1.229	1.639	1.334	8.421	21.914	2.602
Marche . . . . .	5.669	16.190	2.856	9.987	28.041	2.808	2.793	3.506	1.255	18.449	47.737	2.588
Lazio . . . . .	15.021	42.464	2.827	26.134	72.727	2.783	8.295	12.762	1.539	49.450	127.953	2.588
Abruzzi . . . . .	3.989	11.360	2.848	9.245	26.157	2.829	2.340	3.138	1.341	15.574	40.655	2.610
Molise . . . . .	795	2.230	2.805	2.823	7.923	2.807	586	665	1.135	4.204	10.818	2.573
Campania . . . . .	11.439	32.730	2.861	28.082	79.683	2.838	8.001	12.998	1.623	47.522	125.411	2.639
Puglia . . . . .	11.384	32.244	2.837	16.707	47.066	2.817	5.788	9.582	1.655	33.859	88.892	2.625
Basilicata . . . . .	1.395	3.973	2.848	3.719	10.532	2.832	862	1.173	1.173	5.976	15.678	2.623
Calabria . . . . .	4.195	11.954	2.850	11.291	31.986	2.833	2.765	4.373	1.582	18.251	48.313	2.647
Sicilia . . . . .	13.565	38.566	2.843	26.789	75.726	2.827	7.228	11.806	1.633	47.582	126.098	2.650
Sardegna . . . . .	3.319	9.349	2.817	9.128	25.649	2.810	1.696	2.585	1.524	14.143	37.583	2.657
ITALIA SETTENTRIONALE . . . . .	119.258	340.782	2.858	89.110	251.371	2.821	52.253	76.042	1.455	260.621	668.195	2.564
<i>Nord-Occidentale</i> . . . . .	67.449	192.489	2.854	50.016	141.338	2.826	29.466	41.813	1.419	146.931	375.640	2.557
<i>Nord-Orientale</i> . . . . .	51.809	148.293	2.862	39.094	110.033	2.815	22.787	34.229	1.502	113.690	292.555	2.573
ITALIA CENTRALE . . . . .	43.252	122.914	2.842	61.598	172.265	2.797	20.626	29.019	1.407	125.476	324.198	2.584
ITALIA MERID. E INSULARE . . . . .	50.061	142.406	2.845	107.784	304.722	2.827	29.266	46.320	1.583	187.111	493.448	2.637
<i>Meridionale</i> . . . . .	33.177	94.491	2.848	71.867	203.347	2.829	20.342	31.929	1.570	125.386	329.767	2.630
<i>Insulare</i> . . . . .	16.884	47.915	2.838	35.917	101.375	2.822	8.924	14.391	1.613	61.725	163.681	2.652
ITALIA . . . . .	212.571	606.102	2.851	258.492	728.358	2.818	102.145	151.381	1.482	573.208	1.485.841	2.592
PENSIONI PAGATE ALL'ESTERO . . . . .	145	410	2.828	100	287	2.870	93	190	2.043	338	887	2.624
PENSIONI NON RIPARTIBILI . . . . .	—	—	—	—	—	—	—	—	—	—	—	—
TOTALE GENERALE . . . . .	212.716	606.512	2.851	258.592	728.645	2.818	102.238	151.571	1.483	573.546	1.486.728	2.592

F — ALTRE GESTIONI

Piemonte . . . . .	25.998	102.914	3.959	5.600	19.298	3.446	6.075	37.335	6.146	37.673	159.547	4.235
Valle d'Aosta . . . . .	787	5.176	6.577	189	1.266	6.698	226	1.554	6.876	1.202	7.996	6.652
Lombardia . . . . .	37.488	209.834	5.597	6.650	27.219	4.093	14.990	79.997	5.337	59.128	317.050	5.362
Trentino-Alto Adige . . . . .	2.992	23.368	7.810	513	2.672	5.209	1.005	6.254	6.223	4.510	32.294	7.161
<i>Bolzano-Bozen</i> . . . . .	944	7.334	7.769	134	876	6.537	310	1.836	5.923	1.388	10.046	7.238
<i>Trento</i> . . . . .	2.048	16.034	7.829	379	1.796	4.739	695	4.418	6.357	3.122	22.248	7.126
Veneto . . . . .	13.193	90.688	6.874	3.186	12.426	3.900	4.681	29.348	6.270	21.060	132.462	6.290
Friuli-Venezia Giulia . . . . .	6.014	42.097	7.000	1.320	7.870	5.962	2.578	13.807	5.356	9.912	63.774	6.434
Liguria . . . . .	19.547	98.372	5.033	4.344	19.784	4.554	5.739	34.472	6.007	29.830	152.628	5.151
Emilia-Romagna . . . . .	18.930	82.819	4.375	5.004	11.575	2.313	4.100	24.945	6.084	28.034	119.339	4.257
Toscana . . . . .	27.735	130.712	4.713	5.895	15.525	2.634	5.975	36.834	6.165	39.605	183.071	4.622
Umbria . . . . .	3.109	19.524	6.280	583	2.470	4.237	1.018	6.214	6.104	4.710	28.208	5.989
Marche . . . . .	5.898	23.813	4.037	2.469	4.583	1.856	1.262	7.219	5.720	9.629	35.615	3.989
Lazio . . . . .	20.729	157.723	7.609	4.989	27.082	5.428	9.456	61.896	6.546	35.174	246.701	7.014
Abruzzi . . . . .	3.108	18.090	5.820	1.663	3.081	1.853	1.028	5.772	5.615	5.799	26.943	4.646
Molise . . . . .	514	2.260	4.397	228	399	1.750	154	833	5.409	896	3.492	3.897
Campania . . . . .	14.820	113.403	7.652	5.162	32.970	6.387	8.266	53.071	6.420	28.248	199.444	7.060
Puglia . . . . .	8.865	52.847	5.961	3.690	7.028	1.905	2.956	16.710	5.633	15.511	76.585	4.937
Basilicata . . . . .	1.058	4.743	4.483	898	543	605	337	1.913	5.677	2.293	7.199	3.140
Calabria . . . . .	3.492	22.609	6.475	1.170	4.210	3.598	1.480	8.731	5.899	6.142	35.550	5.788
Sicilia . . . . .	13.529	89.707	6.631	5.345	15.873	2.970	5.065	29.551	5.834	23.939	135.131	5.645
Sardegna . . . . .	8.664	66.480	7.673	2.426	5.902	2.433	2.498	15.746	6.303	13.588	88.128	6.486
ITALIA SETTENTRIONALE . . . . .	124.949	655.268	5.244	26.806	102.110	3.809	39.394	227.712	5.780	191.149	985.090	5.154
<i>Nord-Occidentale</i> . . . . .	83.820	416.296	4.967	16.783	67.567	4.026	27.030	153.358	5.674	127.633	637.221	4.993
<i>Nord-Orientale</i> . . . . .	41.129	238.972	5.810	10.023	34.543	3.446	12.364	74.354	6.014	63.516	347.869	5.477
ITALIA CENTRALE . . . . .	57.471	331.772	5.773	13.936	49.660	3.563	17.711	112.163	6.333	89.118	493.595	5.539
ITALIA MERID. E INSULARE . . . . .	54.050	370.139	6.848	20.582	70.006	3.401	21.784	132.327	6.075	96.416	572.472	5.938
<i>Meridionale</i> . . . . .	31.857	213.952	6.716	12.811	48.231	3.765	14.221	87.030	6.120	58.889	349.213	5.930
<i>Insulare</i> . . . . .	22.193	156.187	7.038	7.771	21.775	2.802	7.563	45.297	5.989	37.527	223.259	5.949
ITALIA . . . . .	236.470	1.357.179	5.739	61.324	221.776	3.616	78.889	472.202	5.986	376.683	2.051.157	5.445
PENSIONI PAGATE ALL'ESTERO . . . . .	1.872	2.479	1.324	996	488	490	249	1.052	4.225	3.117	4.019	1.289
PENSIONI NON RIPARTIBILI . . . . .	—	—	—	—	—	—	—	—	—	—	—	—
TOTALE GENERALE . . . . .	238.342	1.359.658	5.705	62.320	222.264	3.566	79.138	473.254	5.980	379.800	2.055.176	5.411

(a) Comprendono anche gli ex assegni vitalizi INADEL ed ENPAS.

Tav. 15 — Importi medi annui delle pensioni per regione, ripartizione geografica, tipo e categoria

Migliaia di lire

REGIONI RIPARTIZIONI GEOGRAFICHE	I.V.S.				INDENNITARIE			ASSI- STENZIALI	TOTALE		
	Dirette		Indirette (a superstiti)	Totale	Dirette	Indirette	Totale		Dirette	Indirette	Totale
	Vecchiaia	Invalidità									
Piemonte . . . . .	4.982	3.654	2.614	4.043	1.253	3.442	1.474	2.216	4.051	2.642	3.778
Valle d'Aosta . . . . .	5.137	4.043	3.264	4.194	3.181	3.744	3.252	2.300	4.019	3.325	3.887
Lombardia . . . . .	5.051	3.897	2.770	4.222	1.289	3.470	1.518	2.126	4.246	2.791	3.915
Trentino-Alto Adige . . . . .	4.375	3.482	2.210	3.520	1.415	3.485	1.712	2.223	3.568	2.292	3.295
<i>Bolzano-Bozen</i> . . . . .	4.279	3.455	2.311	3.538	1.412	3.531	1.679	1.898	3.536	2.390	3.301
<i>Trento</i> . . . . .	4.457	3.500	2.143	3.506	1.418	3.453	1.740	2.335	3.591	2.225	3.291
Veneto . . . . .	4.313	3.530	2.625	3.677	1.231	3.358	1.434	2.153	3.550	2.655	3.365
Friuli-Venezia Giulia . . . . .	4.728	3.557	2.582	3.756	1.099	3.459	1.262	2.214	3.702	2.605	3.471
Liguria . . . . .	5.048	3.728	3.139	4.150	1.711	3.572	1.862	2.109	3.916	3.156	3.762
Emilia-Romagna . . . . .	4.387	3.482	2.052	3.585	1.100	3.311	1.252	2.325	3.595	2.093	3.330
Toscana . . . . .	4.556	3.491	2.644	3.709	1.403	3.388	1.528	2.170	3.406	2.681	3.284
Umbria . . . . .	4.561	3.445	2.501	3.514	1.099	3.339	1.206	2.323	3.157	2.546	3.073
Marche . . . . .	3.899	3.275	2.178	3.249	1.044	3.266	1.172	2.337	3.065	2.233	2.958
Lazio . . . . .	5.199	3.540	2.866	3.872	1.253	3.445	1.408	2.121	3.680	2.881	3.533
Abruzzi . . . . .	3.788	3.156	2.253	3.125	1.362	3.356	1.511	2.195	2.957	2.321	2.873
Molise . . . . .	3.358	3.058	1.684	2.926	990	3.285	1.115	2.310	2.817	1.764	2.705
Campania . . . . .	4.375	3.378	2.647	3.422	1.044	3.322	1.191	2.130	3.166	2.669	3.082
Puglia . . . . .	4.015	3.460	2.107	3.358	1.257	3.350	1.419	2.284	3.320	2.146	3.115
Basilicata . . . . .	3.634	3.240	1.768	3.068	1.074	3.375	1.322	2.394	3.083	1.843	2.906
Calabria . . . . .	3.685	3.315	1.995	3.154	1.410	3.403	1.624	2.246	3.139	2.058	2.971
Sicilia . . . . .	4.043	3.397	2.496	3.343	1.614	3.350	1.744	2.157	3.150	2.529	3.046
Sardegna . . . . .	4.484	3.498	2.632	3.522	1.888	3.520	2.118	2.196	3.348	2.709	3.243
ITALIA SETTENTRIONALE . . . . .	4.803	3.653	2.621	3.951	1.300	3.439	1.498	2.176	3.917	2.649	3.655
<i>Nord-Occidentale</i> . . . . .	5.031	3.779	2.778	4.157	1.407	3.486	1.615	2.147	4.137	2.801	3.852
<i>Nord-Orientale</i> . . . . .	4.400	3.508	2.359	3.636	1.170	3.370	1.356	2.225	3.592	2.397	3.359
ITALIA CENTRALE . . . . .	4.715	3.462	2.670	3.682	1.273	3.380	1.403	2.179	3.426	2.699	3.306
ITALIA MERIDIONALE E INSULARE . . . . .	4.067	3.363	2.368	3.321	1.372	3.381	1.538	2.193	3.174	2.411	3.050
<i>Meridionale</i> . . . . .	4.030	3.333	2.282	3.288	1.191	3.351	1.356	2.212	3.161	2.323	3.026
<i>Insulare</i> . . . . .	4.150	3.424	2.529	3.389	1.689	3.424	1.853	2.165	3.200	2.574	3.095
ITALIA . . . . .	4.656	3.489	2.560	3.709	1.315	3.410	1.487	2.184	3.580	2.592	3.398
PENSIONI PAGATE ALL'ESTERO . . . . .	3.129	3.027	2.786	3.023	1.121	3.100	1.365	—	3.023	2.791	2.972
PENSIONI NON RIPARTIBILI . . . . .	6.655	4.559	3.897	5.452	1.426	3.563	2.229	—	6.229	3.889	5.376
TOTALE GENERALE . . . . .	4.692	3.490	2.604	3.735	1.314	3.408	1.486	2.184	3.609	2.634	3.426

Tav. 16 — Pensioni indennitarie e relativo importo annuo per  
 Importo complessivo in milioni di lire;

REGIONI RIPARTIZIONI GEOGRAFICHE	I N A					
	Industria			Agricoltura		
	Numero	Importo		Numero	Importo	
		Complessivo	Medio per pensione		Complessivo	Medio per pensione
						A — T O
Piemonte . . . . .	68.820	106.857	1.553	20.635	24.951	1.209
Valle d'Aosta . . . . .	7.173	25.101	3.499	816	876	1.074
Lombardia . . . . .	136.299	212.302	1.558	18.918	23.066	1.219
Trentino-Alto Adige . . . . .	14.185	26.879	1.895	6.254	8.092	1.294
<i>Bolzano-Bozen</i> . . . . .	6.224	11.749	1.888	3.324	4.272	1.285
<i>Trento</i> . . . . .	7.961	15.130	1.901	2.930	3.819	1.303
Veneto . . . . .	71.511	105.336	1.473	19.943	25.643	1.286
Friuli-Venezia Giulia . . . . .	26.309	33.891	1.288	6.738	7.752	1.150
Liguria . . . . .	51.613	101.573	1.968	6.863	7.277	1.060
Emilia-Romagna . . . . .	75.496	98.997	1.311	32.909	36.514	1.110
Toscana . . . . .	120.599	197.808	1.640	36.284	41.661	1.148
Umbria . . . . .	24.710	31.632	1.280	17.643	19.371	1.098
Marche . . . . .	30.292	37.103	1.225	19.677	21.412	1.088
Lazio . . . . .	52.628	78.097	1.484	19.453	23.082	1.187
Abruzzi . . . . .	22.211	41.480	1.868	17.182	18.002	1.048
Molise . . . . .	3.415	4.245	1.243	7.032	7.386	1.050
Campania . . . . .	61.888	77.678	1.255	32.148	33.986	1.057
Puglia . . . . .	39.194	57.364	1.464	20.908	27.713	1.325
Basilicata . . . . .	5.248	7.510	1.431	5.417	6.583	1.215
Calabria . . . . .	20.739	37.795	1.822	10.973	13.629	1.242
Sicilia . . . . .	68.422	133.697	1.954	32.948	43.003	1.305
Sardegna . . . . .	32.729	76.373	2.333	8.636	11.162	1.292
ITALIA SETTENTRIONALE . . . . .	451.406	710.936	1.575	113.076	134.171	1.187
<i>Nord-Occidentale</i> . . . . .	263.905	445.833	1.689	47.232	56.170	1.189
<i>Nord-Orientale</i> . . . . .	187.501	265.103	1.414	65.844	78.001	1.185
ITALIA CENTRALE . . . . .	228.229	344.640	1.510	93.057	105.526	1.134
ITALIA MERIDIONALE E INSULARE . . . . .	253.846	436.142	1.718	135.244	161.464	1.194
<i>Meridionale</i> . . . . .	152.695	226.072	1.481	93.660	107.299	1.146
<i>Insulare</i> . . . . .	101.151	210.070	2.077	41.584	54.165	1.303
ITALIA . . . . .	933.481	1.491.718	1.598	341.377	401.161	1.175
ESTERO . . . . .	2.675	3.886	1.453	1.232	1.449	1.176
PENSIONI NON RIPARTIBILI . . . . .	—	—	—	—	—	—
TOTALE GENERALE . . . . .	936.156	1.495.604	1.598	342.609	402.610	1.175

(a) Trattasi di medici esposti a radiazioni ionizzanti.

regione, ripartizione geografica, ente erogatore, gestione e categoria

medio per pensione in migliaia di lire

I L						CASSE MARITTIME			TOTALE		
Medici radiologi (a)			Totale			Numero	Importo		Numero	Importo	
Numero	Importo		Numero	Importo			Comlessivo	Medio per pensione		Comlessivo	Medio per pensione

T A L E

39	141	3.615	89.494	131.949	1.474	....	....	....	89.494	131.949	1.474
—	—	—	7.989	25.977	3.252	....	....	....	7.989	25.977	3.252
104	364	3.500	155.321	235.732	1.518	....	....	....	155.321	235.732	1.518
12	36	3.000	20.451	35.007	1.712	....	....	....	20.451	35.007	1.712
4	18	4.500	9.552	16.040	1.679	....	....	....	9.552	16.040	1.679
8	18	2.250	10.899	18.967	1.740	....	....	....	10.899	18.967	1.740
65	266	4.092	91.519	131.245	1.434	....	....	....	91.519	131.245	1.434
23	93	4.043	33.070	41.736	1.262	....	....	....	33.070	41.736	1.262
20	91	4.550	58.496	108.941	1.862	....	....	....	58.496	108.941	1.862
59	254	4.305	108.464	135.765	1.252	....	....	....	108.464	135.765	1.252
83	326	3.928	156.966	239.795	1.528	....	....	....	156.966	239.795	1.528
31	116	3.742	42.384	51.119	1.206	....	....	....	42.384	51.119	1.206
17	55	3.235	49.986	58.570	1.172	....	....	....	49.986	58.570	1.172
132	504	3.818	72.213	101.683	1.408	....	....	....	72.213	101.683	1.408
37	105	2.838	39.430	59.587	1.511	....	....	....	39.430	59.587	1.511
5	19	3.800	10.452	11.650	1.115	....	....	....	10.452	11.650	1.115
113	480	4.248	94.149	112.144	1.191	....	....	....	94.149	112.144	1.191
82	300	3.659	60.184	85.377	1.419	....	....	....	60.184	85.377	1.419
1	6	6.000	10.666	14.099	1.322	....	....	....	10.666	14.099	1.322
19	96	5.053	31.731	51.520	1.624	....	....	....	31.731	51.520	1.624
37	167	4.514	101.407	176.867	1.744	....	....	....	101.407	176.867	1.744
30	149	4.967	41.395	87.684	2.118	....	....	....	41.395	87.684	2.118
322	1.245	3.866	564.804	846.352	1.498	....	....	....	564.804	846.352	1.498
163	596	3.656	311.300	502.599	1.615	....	....	....	311.300	502.599	1.615
159	649	4.082	253.504	343.753	1.356	....	....	....	253.504	343.753	1.356
263	1.001	3.806	321.549	451.167	1.403	....	....	....	321.549	451.167	1.403
324	1.322	4.080	389.414	598.928	1.538	....	....	....	389.414	598.928	1.538
257	1.006	3.914	246.612	334.377	1.356	....	....	....	246.612	334.377	1.356
67	316	4.716	142.802	264.551	1.853	....	....	....	142.802	264.551	1.853
<b>909</b>	<b>3.568</b>	<b>3.925</b>	<b>1.275.767</b>	<b>1.896.447</b>	<b>1.487</b>	....	....	....	<b>1.275.767</b>	<b>1.896.447</b>	<b>1.487</b>
—	—	—	3.907	5.335	1.365	—	—	—	3.907	5.335	1.365
—	—	—	—	—	—	5.791	12.911	2.229	5.791	12.911	2.229
<b>909</b>	<b>3.568</b>	<b>3.925</b>	<b>1.279.674</b>	<b>1.901.782</b>	<b>1.486</b>	<b>5.791</b>	<b>12.911</b>	<b>2.229</b>	<b>1.285.465</b>	<b>1.914.693</b>	<b>1.489</b>







regione, ripartizione geografica, ente erogatore, gestione e categoria

medio per pensione in migliaia di lire

I L						CASSE MARITTIME			TOTALE		
Medici radiologi (a)			Totale			Numero	Importo		Numero	Importo	
Numero	Importo		Numero	Importo			Compassivo	Medio per pensione		Compassivo	Medio per pensione
32	92	2.875	80.444	100.802	1.253	....	....	....	80.444	100.802	1.253
—	—	—	6.990	22.237	3.181	....	....	....	6.990	22.237	3.181
88	253	2.875	139.018	179.167	1.289	....	....	....	139.018	179.167	1.289
12	36	3.000	17.517	24.783	1.415	....	....	....	17.517	24.783	1.415
4	18	4.500	8.346	11.782	1.412	....	....	....	8.346	11.782	1.412
8	18	2.250	9.171	13.001	1.418	....	....	....	9.171	13.001	1.418
56	199	3.554	82.770	101.867	1.231	....	....	....	82.770	101.867	1.231
17	50	2.941	30.780	33.815	1.099	....	....	....	30.780	33.815	1.099
12	38	3.167	53.728	91.909	1.711	....	....	....	53.728	91.909	1.711
47	160	3.404	101.032	111.159	1.100	....	....	....	101.032	111.159	1.100
66	207	3.136	147.092	206.345	1.403	....	....	....	147.092	206.345	1.403
26	81	3.115	40.366	44.380	1.099	....	....	....	40.366	44.380	1.099
17	55	3.235	47.116	49.197	1.044	....	....	....	47.116	49.197	1.044
111	349	3.144	67.106	84.088	1.253	....	....	....	67.106	84.088	1.253
33	79	2.394	36.483	49.698	1.362	....	....	....	36.483	49.698	1.362
4	13	3.250	9.883	9.781	990	....	....	....	9.883	9.781	990
99	380	3.838	88.064	91.931	1.044	....	....	....	88.064	91.931	1.044
74	241	3.257	55.536	69.805	1.257	....	....	....	55.536	69.805	1.257
—	—	—	9.518	10.224	1.074	....	....	....	9.518	10.224	1.074
12	42	3.500	28.325	39.929	1.410	....	....	....	28.325	39.929	1.410
25	80	3.200	93.818	151.443	1.614	....	....	....	93.818	151.443	1.614
24	86	3.583	35.550	67.111	1.888	....	....	....	35.550	67.111	1.888
264	828	3.136	512.279	665.739	1.300	....	....	....	512.279	665.739	1.300
132	383	2.902	280.180	394.115	1.407	....	....	....	280.180	394.115	1.407
132	445	3.371	232.099	271.624	1.170	....	....	....	232.099	271.624	1.170
220	692	3.145	301.680	384.010	1.273	....	....	....	301.680	384.010	1.273
271	921	3.399	357.177	489.922	1.372	....	....	....	357.177	489.922	1.372
222	755	3.401	227.809	271.368	1.191	....	....	....	227.809	271.368	1.191
49	166	3.388	129.368	218.554	1.689	....	....	....	129.368	218.554	1.689
<b>755</b>	<b>2.441</b>	<b>3.233</b>	<b>1.171.136</b>	<b>1.539.671</b>	<b>1.315</b>	....	....	....	<b>1.171.136</b>	<b>1.539.671</b>	<b>1.315</b>
—	—	—	3.425	3.841	1.121	—	—	—	3.425	3.841	1.121
—	—	—	—	—	—	3.613	5.150	1.426	3.613	5.150	1.426
<b>755</b>	<b>2.441</b>	<b>3.233</b>	<b>1.174.561</b>	<b>1.543.512</b>	<b>1.314</b>	<b>3.613</b>	<b>5.150</b>	<b>1.426</b>	<b>1.178.174</b>	<b>1.548.662</b>	<b>1.314</b>

D I R E T T E

7	49	7.000	9.050	31.147	3.442	....	....	....	9.050	31.147	3.442
—	—	—	999	3.740	3.744	....	....	....	999	3.740	3.744
16	111	6.938	16.303	56.565	3.470	....	....	....	16.303	56.565	3.470
—	—	—	2.934	10.224	3.485	....	....	....	2.934	10.224	3.485
—	—	—	1.206	4.258	3.531	....	....	....	1.206	4.258	3.531
—	—	—	1.728	5.966	3.453	....	....	....	1.728	5.966	3.453
9	67	7.444	8.749	29.378	3.358	....	....	....	8.749	29.378	3.358
6	43	7.167	2.290	7.921	3.459	....	....	....	2.290	7.921	3.459
8	53	6.625	4.768	17.032	3.572	....	....	....	4.768	17.032	3.572
12	94	7.833	7.432	24.606	3.311	....	....	....	7.432	24.606	3.311
17	119	7.000	9.874	33.450	3.388	....	....	....	9.874	33.450	3.388
5	35	7.000	2.018	6.739	3.339	....	....	....	2.018	6.739	3.339
—	—	—	2.870	9.373	3.266	....	....	....	2.870	9.373	3.266
21	155	7.381	5.107	17.595	3.445	....	....	....	5.107	17.595	3.445
4	26	6.500	2.947	9.889	3.356	....	....	....	2.947	9.889	3.356
1	6	6.000	569	1.869	3.285	....	....	....	569	1.869	3.285
14	100	7.143	6.085	20.213	3.322	....	....	....	6.085	20.213	3.322
8	59	7.375	4.648	15.572	3.350	....	....	....	4.648	15.572	3.350
1	6	6.000	1.148	3.875	3.375	....	....	....	1.148	3.875	3.375
7	54	7.714	3.406	11.591	3.403	....	....	....	3.406	11.591	3.403
12	87	7.250	7.589	25.424	3.350	....	....	....	7.589	25.424	3.350
6	63	10.500	5.845	20.573	3.520	....	....	....	5.845	20.573	3.520
58	417	7.190	52.525	180.613	3.439	....	....	....	52.525	180.613	3.439
31	213	6.871	31.120	108.484	3.486	....	....	....	31.120	108.484	3.486
27	204	7.556	21.405	72.129	3.370	....	....	....	21.405	72.129	3.370
43	309	7.186	19.869	67.157	3.380	....	....	....	19.869	67.157	3.380
53	401	7.566	32.237	109.006	3.381	....	....	....	32.237	109.006	3.381
35	251	7.171	18.803	63.009	3.351	....	....	....	18.803	63.009	3.351
18	150	8.333	13.434	45.997	3.424	....	....	....	13.434	45.997	3.424
<b>154</b>	<b>1.127</b>	<b>7.318</b>	<b>104.631</b>	<b>356.776</b>	<b>3.410</b>	....	....	....	<b>104.631</b>	<b>356.776</b>	<b>3.410</b>
—	—	—	482	1.494	3.100	—	—	—	482	1.494	3.100
—	—	—	—	—	—	2.178	7.761	3.563	2.178	7.761	3.563
<b>154</b>	<b>1.127</b>	<b>7.318</b>	<b>105.113</b>	<b>358.270</b>	<b>3.408</b>	<b>2.178</b>	<b>7.761</b>	<b>3.563</b>	<b>107.291</b>	<b>366.031</b>	<b>3.412</b>

Tav. 17 — Pensioni indennitarie dell'INAIL e relativo importo annuo per regione, ripartizione geografica, categoria e gestione

Importo complessivo in milioni di lire; medio per pensione in migliaia di lire

REGIONI RIPARTIZIONI GEOGRAFICHE	DIRETTE			INDIRETTE				TOTALE		
	Numero	Importo		Numero		Importo		Numero	Importo	
		Complessivo	Medio per pensione	Rendite	Casi	Complessivo	Medio per pensione (casi)		Complessivo	Medio per pensione
<b>A — TOTALE</b>										
Piemonte . . . . .	80.444	100.802	1.253	11.002	9.050	31.147	3.442	89.494	131.949	1.474
Valle d'Aosta . . . . .	6.990	22.237	3.181	1.141	999	3.740	3.744	7.989	25.977	3.252
Lombardia . . . . .	139.018	179.167	1.289	20.092	16.303	56.565	3.470	155.321	235.732	1.518
Trentino-Alto Adige . . . . .	17.517	24.783	1.415	3.801	2.934	10.224	3.485	20.451	35.007	1.712
<i>Bolzano-Bozen.</i> . . . .	8.346	11.782	1.412	1.645	1.206	4.258	3.531	9.552	16.040	1.679
<i>Trento</i> . . . . .	9.171	13.001	1.418	2.156	1.728	5.966	3.453	10.899	18.967	1.740
Veneto . . . . .	82.770	101.867	1.231	11.498	8.749	29.378	3.358	91.519	131.245	1.434
Friuli-Venezia Giulia . . . . .	30.780	33.815	1.099	2.844	2.290	7.921	3.459	33.070	41.736	1.262
Liguria . . . . .	53.728	91.909	1.711	5.589	4.768	17.032	3.572	58.496	108.941	1.862
Emilia-Romagna . . . . .	101.032	111.159	1.100	9.485	7.432	24.606	3.311	108.464	135.765	1.252
Toscana . . . . .	147.092	206.345	1.403	11.725	9.874	33.450	3.388	156.966	239.795	1.528
Umbria . . . . .	40.366	44.380	1.099	2.578	2.018	6.739	3.339	42.384	51.119	1.206
Marche . . . . .	47.116	49.197	1.044	3.747	2.870	9.373	3.266	49.986	58.570	1.172
Lazio . . . . .	67.106	84.088	1.253	6.833	5.107	17.595	3.445	72.213	101.683	1.408
Abruzzi . . . . .	36.483	49.698	1.362	3.867	2.947	9.889	3.356	39.430	59.587	1.511
Molise . . . . .	9.883	9.781	990	800	569	1.869	3.285	11.650	11.650	1.115
Campania . . . . .	88.064	91.931	1.044	9.551	6.085	20.213	3.322	94.149	112.144	1.191
Puglia . . . . .	55.536	69.805	1.257	7.392	4.648	15.572	3.350	60.184	85.377	1.419
Basilicata . . . . .	9.518	10.224	1.074	1.732	1.148	3.875	3.375	10.666	14.099	1.322
Calabria . . . . .	28.325	39.929	1.410	5.100	3.406	11.591	3.403	31.731	51.520	1.624
Sicilia . . . . .	93.818	151.443	1.614	10.901	7.589	25.424	3.350	101.407	176.867	1.744
Sardegna . . . . .	35.550	67.111	1.888	7.838	5.845	20.573	3.520	41.395	87.684	2.118
ITALIA SETTENTRIONALE . . . . .	512.279	665.739	1.300	65.452	52.525	180.613	3.439	564.804	846.352	1.498
<i>Nord-Occidentale</i> . . . . .	280.180	394.115	1.407	37.824	31.120	108.484	3.486	311.300	502.599	1.615
<i>Nord-Orientale</i> . . . . .	232.099	271.624	1.170	27.628	21.405	72.129	3.370	253.504	343.753	1.356
ITALIA CENTRALE . . . . .	301.680	384.010	1.273	24.883	19.869	67.157	3.380	321.549	451.167	1.403
ITALIA MERIDIONALE E INSULARE . . . . .	357.177	489.922	1.372	47.181	32.237	109.006	3.381	389.414	598.928	1.538
<i>Meridionale</i> . . . . .	227.809	271.368	1.191	28.442	18.803	63.009	3.351	246.612	334.377	1.356
<i>Insulare</i> . . . . .	129.368	218.554	1.689	18.739	13.434	45.997	3.424	142.802	264.551	1.853
ITALIA . . . . .	1.171.136	1.539.671	1.315	137.516	104.631	356.776	3.410	1.275.767	1.896.447	1.487
ESTERO . . . . .	3.425	3.841	1.121	574	482	1.494	3.100	3.907	5.335	1.365
TOTALE GENERALE . . . . .	1.174.561	1.543.512	1.314	138.090	105.113	358.270	3.408	1.279.674	1.901.782	1.486

**B — GESTIONE INDUSTRIA**

Piemonte . . . . .	61.588	81.863	1.329	8.806	7.232	24.994	3.456	68.820	106.857	1.553
Valle d'Aosta . . . . .	6.226	21.532	3.458	1.077	947	3.569	3.769	7.173	25.101	3.499
Lombardia . . . . .	121.627	161.272	1.326	18.105	14.672	51.030	3.478	136.289	212.302	1.558
Trentino-Alto Adige . . . . .	11.806	18.578	1.574	2.972	2.379	8.301	3.489	14.185	26.879	1.895
<i>Bolzano-Bozen.</i> . . . .	5.316	8.530	1.605	1.182	908	3.219	3.545	6.224	11.749	1.888
<i>Trento</i> . . . . .	6.490	10.048	1.548	1.790	1.471	5.082	3.455	7.961	15.130	1.901
Veneto . . . . .	64.191	80.913	1.261	9.616	7.320	24.423	3.336	71.511	105.336	1.473
Friuli-Venezia Giulia . . . . .	24.472	27.519	1.125	2.315	1.837	6.372	3.469	26.309	33.891	1.288
Liguria . . . . .	47.224	85.823	1.817	5.154	4.389	15.750	3.589	51.613	101.573	1.968
Emilia-Romagna . . . . .	69.612	79.807	1.146	7.509	5.884	19.190	3.261	75.496	98.997	1.311
Toscana . . . . .	112.095	169.096	1.509	10.036	8.504	28.712	3.376	120.599	197.808	1.640
Umbria . . . . .	23.252	26.816	1.153	1.875	1.458	4.816	3.303	24.710	31.632	1.280
Marche . . . . .	28.296	30.755	1.087	2.662	1.996	6.348	3.180	30.292	37.103	1.225
Lazio . . . . .	48.471	63.921	1.319	5.590	4.157	14.176	3.410	52.628	78.097	1.484
Abruzzi . . . . .	19.986	34.139	1.708	2.930	2.225	7.341	3.299	22.211	41.480	1.868
Molise . . . . .	3.093	3.275	1.059	465	322	970	3.012	3.415	4.245	1.242
Campania . . . . .	57.199	62.505	1.093	7.556	4.689	15.173	3.236	61.888	77.678	1.255
Puglia . . . . .	35.924	46.936	1.307	5.311	3.270	10.428	3.189	39.194	57.364	1.464
Basilicata . . . . .	4.581	5.317	1.166	1.059	687	2.193	3.192	5.248	7.510	1.431
Calabria . . . . .	17.992	28.683	1.594	4.050	2.747	9.112	3.317	20.739	37.795	1.822
Sicilia . . . . .	62.480	114.232	1.828	8.557	5.942	19.465	3.276	68.422	133.697	1.954
Sardegna . . . . .	27.509	58.143	2.114	6.776	5.220	18.230	3.492	32.729	76.373	2.333
ITALIA SETTENTRIONALE . . . . .	406.746	557.307	1.370	55.554	44.660	153.629	3.440	451.406	710.936	1.575
<i>Nord-Occidentale</i> . . . . .	236.665	350.490	1.481	33.142	27.240	95.343	3.500	263.905	445.833	1.689
<i>Nord-Orientale</i> . . . . .	170.081	206.817	1.216	22.412	17.420	58.286	3.346	187.501	265.103	1.414
ITALIA CENTRALE . . . . .	212.114	290.588	1.370	20.163	16.115	54.052	3.354	228.229	344.640	1.510
ITALIA MERID. E INSULARE . . . . .	228.744	353.230	1.544	36.704	25.102	82.912	3.303	253.846	436.142	1.718
<i>Meridionale</i> . . . . .	138.755	180.855	1.303	21.371	13.940	45.217	3.244	152.695	226.072	1.481
<i>Insulare</i> . . . . .	89.989	172.375	1.916	15.333	11.162	37.695	3.377	101.151	210.070	2.077
ITALIA . . . . .	847.604	1.201.125	1.417	112.421	85.877	290.593	3.384	933.481	1.491.718	1.598
ESTERO . . . . .	2.271	2.644	1.164	487	404	1.242	3.074	2.675	3.886	1.453
TOTALE GENERALE . . . . .	849.875	1.203.769	1.416	112.908	86.281	291.835	3.382	936.156	1.495.604	1.598

Segue Tav. 17 — Pensioni indennitarie dell'INAIL e relativo importo annuo per regione, ripartizione geografica, categoria e gestione

Importo complessivo in milioni di lire; medio per pensione in migliaia di lire

REGIONI RIPARTIZIONI GEOGRAFICHE	DIRETTE			INDIRETTE				TOTALE		
	Numero	Importo		Numero		Importo		Numero	Importo	
		Complessivo	Medio per pensione	Rendite	Casi	Complessivo	Medio per pensione (casi)		Complessivo	Medio per pensione
<b>C — GESTIONE AGRICOLTURA</b>										
Piemonte . . . . .	18.824	18.847	1.001	2.183	1.811	6.104	3.371	20.635	24.951	1.209
Valle d'Aosta . . . . .	764	705	923	64	52	171	3.288	816	876	1.074
Lombardia . . . . .	17.303	17.642	1.020	1.967	1.615	5.424	3.359	18.918	23.066	1.219
Trentino-Alto Adige . . . . .	5.699	6.169	1.082	829	555	1.923	3.465	6.254	8.092	1.294
<i>Bolzano-Bozen</i> . . . . .	3.026	3.234	1.069	463	298	1.039	3.487	3.324	4.273	1.285
<i>Trento</i> . . . . .	2.673	2.935	1.098	366	257	884	3.440	2.930	3.819	1.303
Veneto . . . . .	18.523	20.755	1.120	1.866	1.420	4.888	3.442	19.943	25.643	1.286
Friuli-Venezia Giulia . . . . .	6.291	6.246	993	521	447	1.506	3.369	6.738	7.752	1.150
Liguria . . . . .	6.492	6.048	932	425	371	1.229	3.313	6.863	7.277	1.060
Emilia-Romagna . . . . .	31.373	31.192	994	1.958	1.536	5.322	3.465	32.909	36.514	1.110
Toscana . . . . .	34.931	37.042	1.060	1.666	1.353	4.619	3.414	36.284	41.661	1.148
Umbria . . . . .	17.088	17.483	1.023	697	555	1.888	3.402	17.643	19.371	1.098
Marche . . . . .	18.803	18.387	978	1.085	874	3.025	3.461	19.677	21.412	1.088
Lazio . . . . .	18.524	19.818	1.070	1.214	929	3.264	3.513	19.453	23.082	1.187
Abruzzi . . . . .	16.464	15.480	940	933	718	2.522	3.513	17.182	18.002	1.048
Molise . . . . .	6.786	6.493	957	334	246	893	3.630	7.032	7.386	1.050
Campania . . . . .	30.766	29.046	944	1.969	1.382	4.940	3.575	32.148	33.986	1.057
Puglia . . . . .	19.538	22.628	1.158	2.068	1.370	5.085	3.712	20.908	27.713	1.325
Basilicata . . . . .	4.957	4.907	990	672	460	1.676	3.643	5.417	6.583	1.215
Calabria . . . . .	10.321	11.204	1.086	1.035	652	2.425	3.719	10.973	13.629	1.242
Sicilia . . . . .	31.313	37.131	1.166	2.328	1.635	5.872	3.591	32.948	43.003	1.305
Sardegna . . . . .	8.017	8.882	1.108	1.046	619	2.280	3.683	8.636	11.182	1.292
ITALIA SETTENTRIONALE . . . . .	105.269	107.604	1.022	9.811	7.807	26.567	3.403	113.076	134.171	1.187
<i>Nord-Occidentale</i> . . . . .	43.383	43.242	997	4.639	3.849	12.928	3.359	47.232	56.170	1.189
<i>Nord-Orientale</i> . . . . .	61.886	64.362	1.040	5.172	3.958	13.639	3.446	65.844	78.001	1.185
ITALIA CENTRALE . . . . .	89.346	92.730	1.038	4.662	3.711	12.796	3.448	93.057	105.526	1.134
ITALIA MERID. E INSULARE . . . . .	128.162	135.771	1.059	10.385	7.082	25.693	3.628	135.244	161.464	1.194
<i>Meridionale</i> . . . . .	88.832	89.758	1.010	7.011	4.828	17.541	3.633	93.660	107.299	1.146
<i>Insulare</i> . . . . .	39.330	46.013	1.170	3.374	2.254	8.152	3.617	41.584	54.165	1.303
ITALIA . . . . .	322.777	336.105	1.041	24.858	18.600	65.056	3.498	341.377	401.161	1.175
ESTERO . . . . .	1.154	1.197	1.037	87	78	252	3.231	1.232	1.449	1.176
TOTALE GENERALE . . . . .	323.931	337.302	1.041	24.945	18.678	65.308	3.497	342.609	402.610	1.175

**D — GESTIONE MEDICI RADIOLOGI (a)**

Piemonte . . . . .	32	92	2.875	13	7	49	7.000	39	141	3.615
Valle d'Aosta . . . . .	—	—	—	—	—	—	—	—	—	—
Lombardia . . . . .	88	253	2.875	20	16	111	6.938	104	364	3.500
Trentino-Alto Adige . . . . .	12	36	3.000	—	—	—	—	12	36	3.000
<i>Bolzano-Bozen</i> . . . . .	4	18	4.500	—	—	—	—	4	18	4.500
<i>Trento</i> . . . . .	8	18	2.250	—	—	—	—	8	18	2.250
Veneto . . . . .	56	199	3.554	16	9	67	7.444	65	266	4.092
Friuli-Venezia Giulia . . . . .	17	50	2.941	8	6	43	7.167	23	93	4.043
Liguria . . . . .	12	38	3.167	10	8	53	6.625	20	91	4.550
Emilia-Romagna . . . . .	47	160	3.404	20	12	94	7.833	59	254	4.305
Toscana . . . . .	66	207	3.136	23	17	119	7.000	83	326	3.928
Umbria . . . . .	26	81	3.115	6	5	35	7.000	31	116	3.742
Marche . . . . .	17	55	3.235	—	—	—	—	17	55	3.235
Lazio . . . . .	111	349	3.144	29	21	155	7.381	132	504	3.818
Abruzzi . . . . .	33	79	2.394	4	4	26	6.500	37	105	2.838
Molise . . . . .	4	13	3.250	1	1	6	6.000	5	19	3.800
Campania . . . . .	99	380	3.838	26	14	100	7.143	113	480	4.248
Puglia . . . . .	74	241	3.257	13	8	59	7.375	82	300	3.659
Basilicata . . . . .	—	—	—	1	1	6	6.000	1	6	6.000
Calabria . . . . .	12	42	3.500	15	7	54	7.714	19	96	5.053
Sicilia . . . . .	25	80	3.200	16	12	87	7.250	37	167	4.514
Sardegna . . . . .	24	86	3.583	16	6	63	10.500	30	149	4.967
ITALIA SETTENTRIONALE . . . . .	264	828	3.136	87	58	417	7.190	322	1.245	3.866
<i>Nord-Occidentale</i> . . . . .	132	383	2.902	43	31	213	6.871	163	596	3.656
<i>Nord-Orientale</i> . . . . .	132	445	3.371	44	27	204	7.556	159	649	4.082
ITALIA CENTRALE . . . . .	220	692	3.145	58	43	309	7.186	263	1.001	3.806
ITALIA MERID. E INSULARE . . . . .	271	921	3.399	92	53	401	7.566	324	1.322	4.080
<i>Meridionale</i> . . . . .	222	755	3.401	60	35	251	7.171	257	1.006	3.914
<i>Insulare</i> . . . . .	49	166	3.388	32	18	150	8.333	67	316	4.716
ITALIA . . . . .	755	2.441	3.233	237	154	1.127	7.318	909	3.568	3.925
ESTERO . . . . .	—	—	—	—	—	—	—	—	—	—
TOTALE GENERALE . . . . .	755	2.441	3.233	237	154	1.127	7.318	909	3.568	3.925

(a) Trattasi di medici esposti a radiazioni ionizzanti.

Tav. 18 — Pensioni assistenziali in complesso e relativo importo annuo per regione e ripartizione geografica (a)

Importo complessivo in milioni di lire; medio per pensione in migliaia di lire

REGIONI RIPARTIZIONI GEOGRAFICHE	NUMERO	IMPORTO		REGIONI RIPARTIZIONI GEOGRAFICHE	NUMERO	IMPORTO	
		Complessivo	Medio per pensione			Complessivo	Medio per pensione
Piemonte . . . . .	72.088	159.727	2.216	Campania . . . . .	128.504	273.683	2.130
Valle d'Aosta . . . . .	2.690	6.187	2.300	Puglia . . . . .	84.818	193.756	2.284
Lombardia . . . . .	155.959	331.518	2.126	Basilicata . . . . .	14.007	33.537	2.394
Trentino-Alto Adige . . . . .	8.793	19.548	2.223	Calabria . . . . .	46.104	103.534	2.246
<i>Bolzano-Bozen</i> . . . . .	2.256	4.281	1.898	Sicilia . . . . .	164.615	355.113	2.157
<i>Trento</i> . . . . .	6.537	15.267	2.335	Sardegna . . . . .	41.350	90.811	2.196
Veneto . . . . .	78.313	168.647	2.153	ITALIA SETTENTRIONALE . . . . .	448.122	975.231	2.176
Friuli-Venezia Giulia . . . . .	21.932	48.560	2.214	<i>Nord-Occidentale</i> . . . . .	280.990	603.404	2.147
Liguria . . . . .	50.253	105.972	2.109	<i>Nord-Orientale</i> . . . . .	167.132	371.827	2.225
Emilia-Romagna . . . . .	58.094	135.072	2.325	ITALIA CENTRALE . . . . .	248.962	542.609	2.179
Toscana . . . . .	96.360	209.058	2.170	ITALIA MERIDIONALE E INSULARE . . . . .	515.728	1.131.044	2.193
Umbria . . . . .	18.184	44.563	2.323	<i>Meridionale</i> . . . . .	309.763	685.120	2.212
Marche . . . . .	27.738	64.820	2.337	<i>Insulare</i> . . . . .	205.965	445.924	2.165
Lazio . . . . .	105.680	224.168	2.121	ITALIA . . . . .	1.212.812	2.648.885	2.184
Abruzzi . . . . .	28.761	63.123	2.195				
Molise . . . . .	7.569	17.487	2.310				

(a) Le pensioni assistenziali sono a carico dell'INPS (pensioni sociali agli ultra sessantacinquenni) e del Ministero dell'Interno (assegni a ciechi, sordomuti e invalidi civili).

Tav. 19 — Pensioni assistenziali dell'INPS e relativo importo annuo complessivo per regione e ripartizione geografica (a)

Importo in milioni di lire

REGIONI RIPARTIZIONI GEOGRAFICHE	NUMERO	IMPORTO	REGIONI RIPARTIZIONI GEOGRAFICHE	NUMERO	IMPORTO
Piemonte . . . . .	47.375	88.411	Campania . . . . .	76.677	147.159
Valle d'Aosta . . . . .	1.388	2.512	Puglia . . . . .	44.198	83.787
Lombardia . . . . .	106.873	200.041	Basilicata . . . . .	5.399	10.596
Trentino-Alto Adige . . . . .	4.710	8.871	Calabria . . . . .	23.367	45.379
<i>Bolzano-Bozen</i> . . . . .	2.256	4.281	Sicilia . . . . .	96.615	187.132
<i>Trento</i> . . . . .	2.454	4.590	Sardegna . . . . .	21.231	39.444
Veneto . . . . .	49.768	92.697	ITALIA SETTENTRIONALE . . . . .	291.259	543.372
Friuli-Venezia Giulia . . . . .	12.940	23.466	<i>Nord-Occidentale</i> . . . . .	190.326	354.419
Liguria . . . . .	34.690	63.455	<i>Nord-Orientale</i> . . . . .	100.933	188.953
Emilia-Romagna . . . . .	33.515	63.919	ITALIA CENTRALE . . . . .	156.714	293.139
Toscana . . . . .	59.833	109.407	ITALIA MERIDIONALE E INSULARE . . . . .	285.262	547.243
Umbria . . . . .	9.508	17.412	<i>Meridionale</i> . . . . .	167.416	320.667
Marche . . . . .	13.512	25.475	<i>Insulare</i> . . . . .	117.846	226.576
Lazio . . . . .	73.861	140.845	ITALIA . . . . .	733.235	1.383.754
Abruzzi . . . . .	15.594	29.628			
Molise . . . . .	2.181	4.118			

(a) Gli assegni vitalizi ex INADEL ed ENPAS che nell'anno 1981 erano compresi nelle pensioni sociali agli ultra65enni, sono riportati nelle «altre gestioni» delle pensioni «I.V.S.».

Tav. 20 — Pensioni assistenziali erogate dal Ministero dell'Interno per regione, ripartizione geografica, categoria e sesso del titolare

Importo complessivo in milioni di lire; medio per pensione in migliaia di lire


REGIONI RIPARTIZIONI GEOGRAFICHE	TOTALE				di cui: RICOVERATI			
	Numero		Importo		Numero		Importo	
	Totale	di cui: maschi	Complessivo	Medio per pensione	Totale	di cui: maschi	Complessivo	Medio per pensione
<b>A — TOTALE</b>								
Piemonte . . . . .	24.713	9.486	71.316	2.886	1.037	558	2.324	2.241
Valle d'Aosta . . . . .	1.302	448	3.675	2.823	9	5	25	2.778
Lombardia . . . . .	49.086	18.261	131.477	2.679	3.265	1.732	7.153	2.191
Trentino-Alto Adige . . . . .	4.083	1.507	10.677	2.615	273	130	575	2.106
<i>Bolzano-Bozen</i> . . . . .	—	—	—	—	—	—	—	—
<i>Trento</i> . . . . .	4.083	1.507	10.677	2.615	273	130	575	2.106
Veneto . . . . .	28.545	11.681	75.950	2.661	1.808	946	4.071	2.252
Friuli-Venezia Giulia . . . . .	8.992	3.183	25.094	2.791	301	141	796	2.645
Liguria . . . . .	15.563	5.070	42.517	2.732	785	385	1.902	2.423
Emilia-Romagna . . . . .	24.579	9.478	71.153	2.895	1.196	615	2.826	2.363
Toscana . . . . .	36.527	11.600	99.651	2.728	1.476	737	3.210	2.175
Umbria . . . . .	9.676	3.461	27.151	2.806	245	114	589	2.404
Marche . . . . .	14.226	5.250	39.345	2.766	709	330	1.517	2.140
Lazio . . . . .	31.819	12.053	83.323	2.619	1.567	753	3.545	2.262
Abruzzi . . . . .	13.167	4.517	33.495	2.544	405	178	839	2.072
Molise . . . . .	5.388	1.920	13.369	2.481	60	36	119	1.983
Campania . . . . .	51.827	19.520	126.524	2.441	917	488	2.139	2.333
Puglia . . . . .	40.620	14.487	109.969	2.707	1.019	567	2.227	2.185
Basilicata . . . . .	8.608	3.379	22.941	2.665	539	289	1.091	2.024
Calabria . . . . .	22.737	8.567	58.155	2.558	180	90	408	2.267
Sicilia . . . . .	68.000	20.303	167.981	2.470	404	142	1.110	2.748
Sardegna . . . . .	20.119	6.769	51.367	2.553	289	125	641	2.218
ITALIA SETTENTRIONALE . . . . .	156.863	59.114	431.860	2.753	8.674	4.512	19.672	2.268
<i>Nord-Occidentale</i> . . . . .	90.664	33.265	248.985	2.746	5.096	2.680	11.405	2.238
<i>Nord-Orientale</i> . . . . .	66.199	25.849	182.874	2.762	3.578	1.832	8.267	2.311
ITALIA CENTRALE . . . . .	92.248	32.364	249.470	2.704	3.997	1.934	8.861	2.217
ITALIA MERIDIONALE E INSULARE . . . . .	230.466	79.462	583.801	2.533	3.813	1.915	8.573	2.248
<i>Meridionale</i> . . . . .	142.347	52.390	364.453	2.560	3.120	1.648	6.822	2.187
<i>Insulare</i> . . . . .	88.119	27.072	219.348	2.489	693	267	1.751	2.527
<b>ITALIA . . . . .</b>	<b>479.577</b>	<b>170.940</b>	<b>1.265.131</b>	<b>2.638</b>	<b>16.484</b>	<b>8.361</b>	<b>37.106</b>	<b>2.251</b>
<b>B — CIECHI</b>								
Piemonte . . . . .	5.172	1.899	20.505	3.965	118	46	506	4.292
Valle d'Aosta . . . . .	159	71	661	4.180	6	5	19	3.130
Lombardia . . . . .	6.603	2.538	27.710	4.197	255	97	1.199	4.702
Trentino-Alto Adige . . . . .	546	226	1.850	3.389	27	12	88	3.258
<i>Bolzano-Bozen</i> . . . . .	—	—	—	—	—	—	—	—
<i>Trento</i> . . . . .	546	226	1.850	3.389	27	12	88	3.258
Veneto . . . . .	4.461	1.793	16.694	3.742	208	79	906	4.354
Friuli-Venezia Giulia . . . . .	1.577	563	6.523	4.136	72	22	343	4.762
Liguria . . . . .	3.258	1.132	13.069	4.011	132	50	610	4.623
Emilia-Romagna . . . . .	5.974	2.218	22.843	3.824	186	68	828	4.450
Toscana . . . . .	6.811	2.320	24.532	3.602	135	41	557	4.129
Umbria . . . . .	2.080	795	7.289	3.504	42	15	187	4.447
Marche . . . . .	4.258	1.619	15.235	3.578	51	17	215	4.215
Lazio . . . . .	5.194	2.105	19.503	3.755	214	61	869	4.062
Abruzzi . . . . .	3.033	1.237	10.674	3.519	19	6	76	3.979
Molise . . . . .	2.588	945	8.948	2.685	—	—	—	—
Campania . . . . .	8.926	3.432	30.124	3.375	146	39	614	4.203
Puglia . . . . .	11.341	3.883	38.678	3.410	99	45	407	4.108
Basilicata . . . . .	1.825	744	5.998	3.287	13	6	50	3.839
Calabria . . . . .	5.636	2.205	18.838	3.342	34	15	119	3.503
Sicilia . . . . .	21.215	7.970	65.012	3.064	141	40	590	4.184
Sardegna . . . . .	7.471	2.535	20.877	2.794	34	11	136	4.011
ITALIA SETTENTRIONALE . . . . .	27.750	10.440	109.856	3.959	1.004	379	4.499	4.481
<i>Nord-Occidentale</i> . . . . .	15.192	5.640	61.946	4.078	511	198	2.335	4.569
<i>Nord-Orientale</i> . . . . .	12.558	4.800	47.910	3.815	493	181	2.164	4.390
ITALIA CENTRALE . . . . .	18.343	6.839	66.559	3.629	442	134	1.828	4.136
ITALIA MERIDIONALE E INSULARE . . . . .	62.035	22.951	197.150	3.178	486	162	1.991	4.097
<i>Meridionale</i> . . . . .	33.349	12.446	111.261	3.336	311	111	1.265	4.067
<i>Insulare</i> . . . . .	28.686	10.505	85.889	2.994	175	51	726	4.151
<b>ITALIA . . . . .</b>	<b>108.128</b>	<b>40.230</b>	<b>373.565</b>	<b>3.455</b>	<b>1.932</b>	<b>675</b>	<b>8.318</b>	<b>4.306</b>

Segue Tav. 20 — Pensioni assistenziali erogate dal Ministero dell'Interno per regione, ripartizione geografica, categoria e sesso del titolare

Importo complessivo in milioni di lire; medio per pensione in migliaia di lire

REGIONI RIPARTIZIONI GEOGRAFICHE	TOTALE				di cui: RICOVERATI			
	Numero		Importo		Numero		Importo	
	Totale	di cui: maschi	Complessivo	Medio per pensione	Totale	di cui: maschi	Complessivo	Medio per pensione
<b>C — SORDOMUTI</b>								
Piemonte . . . . .	746	236	1.476	1.978	32	17	63	1.978
Valle d'Aosta . . . . .	35	14	69	1.978	—	—	—	—
Lombardia . . . . .	1.407	403	2.783	1.978	34	9	67	1.978
Trentino-Alto Adige . . . . .	178	70	352	1.978	18	3	36	1.978
<i>Bolzano-Bozen</i> . . . . .	—	—	—	—	—	—	—	—
<i>Trento</i> . . . . .	178	70	352	1.978	18	3	36	1.978
Veneto . . . . .	976	389	1.931	1.978	37	19	73	1.978
Friuli-Venezia Giulia . . . . .	298	129	590	1.978	4	1	8	1.978
Liguria . . . . .	372	131	736	1.978	12	1	24	1.978
Emilia-Romagna . . . . .	598	195	1.183	1.978	38	17	75	1.978
Toscana . . . . .	631	237	1.248	1.978	32	18	63	1.978
Umbria . . . . .	194	70	384	1.978	4	1	8	1.978
Marche . . . . .	374	173	740	1.978	20	7	40	1.978
Lazio . . . . .	1.092	386	2.160	1.978	85	31	168	1.978
Abruzzi . . . . .	445	194	880	1.978	26	12	51	1.978
Molise . . . . .	200	91	396	1.978	4	2	8	1.978
Campania . . . . .	1.932	867	3.822	1.978	32	16	63	1.978
Puglia . . . . .	1.334	466	2.639	1.978	45	20	89	1.978
Basilicata . . . . .	415	195	821	1.978	53	29	105	1.978
Calabria . . . . .	1.203	560	2.380	1.978	19	11	38	1.978
Sicilia . . . . .	3.061	1.383	6.036	1.978	38	16	75	1.978
Sardegna . . . . .	446	196	882	1.978	16	10	32	1.978
ITALIA SETTENTRIONALE . . . . .	4.610	1.567	9.120	1.978	175	67	346	1.978
<i>Nord-Occidentale</i> . . . . .	2.560	784	5.064	1.978	78	27	154	1.978
<i>Nord-Orientale</i> . . . . .	2.050	783	4.056	1.978	97	40	192	1.978
ITALIA CENTRALE . . . . .	2.291	866	4.532	1.978	141	57	279	1.978
ITALIA MERIDIONALE E INSULARE . . . . .	9.026	3.952	17.856	1.978	233	116	461	1.978
<i>Meridionale</i> . . . . .	5.529	2.373	10.938	1.978	179	90	354	1.978
<i>Insulare</i> . . . . .	3.497	1.579	6.918	1.978	54	26	107	1.978
<b>ITALIA . . . . .</b>	<b>15.927</b>	<b>6.385</b>	<b>31.508</b>	<b>1.978</b>	<b>549</b>	<b>240</b>	<b>1.086</b>	<b>1.978</b>
<b>D — INVALIDI</b>								
Piemonte . . . . .	18.795	7.351	49.335	2.625	887	495	1.755	1.978
Valle d'Aosta . . . . .	1.108	363	2.945	2.658	3	—	6	1.978
Lombardia . . . . .	41.076	15.320	100.983	2.458	2.976	1.626	5.887	1.978
Trentino-Alto Adige . . . . .	3.359	1.211	8.475	2.523	228	115	451	1.978
<i>Bolzano-Bozen</i> . . . . .	—	—	—	—	—	—	—	—
<i>Trento</i> . . . . .	3.359	1.211	8.475	2.523	228	115	451	1.978
Veneto . . . . .	23.108	9.499	57.325	2.481	1.563	848	3.092	1.978
Friuli-Venezia Giulia . . . . .	7.117	2.491	17.982	2.527	225	118	445	1.978
Liguria . . . . .	11.933	3.807	28.713	2.406	641	334	1.268	1.978
Emilia-Romagna . . . . .	18.007	7.065	47.126	2.617	972	530	1.923	1.978
Toscana . . . . .	29.085	9.043	73.871	2.540	1.309	678	2.590	1.978
Umbria . . . . .	7.402	2.596	19.478	2.631	199	98	394	1.978
Marche . . . . .	9.594	3.458	23.370	2.436	638	306	1.262	1.978
Lazio . . . . .	25.533	9.562	61.660	2.415	1.268	661	2.508	1.978
Abruzzi . . . . .	9.689	3.086	21.941	2.265	360	160	712	1.978
Molise . . . . .	2.600	884	6.026	2.318	56	34	111	1.978
Campania . . . . .	40.969	15.221	92.578	2.260	739	433	1.462	1.978
Puglia . . . . .	27.945	10.138	68.652	2.457	875	502	1.731	1.978
Basilicata . . . . .	6.388	2.440	16.122	2.532	473	254	936	1.978
Calabria . . . . .	15.898	5.802	36.937	2.323	127	64	251	1.978
Sicilia . . . . .	43.734	10.950	96.934	2.216	225	86	445	1.978
Sardegna . . . . .	12.202	4.038	29.608	2.426	239	104	473	1.978
ITALIA SETTENTRIONALE . . . . .	124.503	47.107	312.884	2.513	7.495	4.066	14.827	1.978
<i>Nord-Occidentale</i> . . . . .	72.912	26.841	181.975	2.496	4.507	2.455	8.916	1.978
<i>Nord-Orientale</i> . . . . .	51.591	20.266	130.909	2.537	2.988	1.611	5.911	1.978
ITALIA CENTRALE . . . . .	71.614	24.659	178.379	2.491	3.414	1.743	6.754	1.978
ITALIA MERIDIONALE E INSULARE . . . . .	159.405	52.559	368.796	2.314	3.094	1.637	6.121	1.978
<i>Meridionale</i> . . . . .	103.469	37.571	242.254	2.341	2.630	1.447	5.203	1.978
<i>Insulare</i> . . . . .	55.936	14.988	126.542	2.262	464	190	918	1.978
<b>ITALIA . . . . .</b>	<b>355.522</b>	<b>124.325</b>	<b>860.058</b>	<b>2.419</b>	<b>14.003</b>	<b>7.446</b>	<b>27.702</b>	<b>1.978</b>

PENSIONI DEL SETTORE PUBBLICO





PENSIONI DEL SETTORE PUBBLICO

DATI GENERALI

Tav. 21 — Pensioni e relativo importo annuo per ente erogatore e tipo

ENTI EROGATORI TIPI DI PENSIONE	PENSIONI		IMPORTO ANNUO		
	Numero	Percentuali	Complessivo		Medio per pensione (Migliaia di lire)
			Milioni di lire	Percentuali	

DISTRIBUZIONE PER ENTE EROGATORE

MINISTERO DEL TESORO . . . . .	1.792.134	74,2	7.897.436	61,3	4.407
— Pensioni ordinarie . . . . .	760.869	31,5	6.520.613	50,6	8.570
— Pensioni di guerra . . . . .	714.943	29,6	1.332.195	10,3	1.863
— Assegni al valor militare . . . . .	74.612	3,1	8.371	0,1	112
— Assegni di Vittorio Veneto . . . . .	241.710	10,0	36.257	0,3	150
ISTITUTI DI PREVIDENZA amministrati dal M.ro del Tesoro	378.435	15,7	3.174.489	24,6	8.388
— CPDEL . . . . .	353.076	14,6	2.932.431	22,7	8.305
— Sanitari . . . . .	19.126	0,8	189.410	1,5	9.903
— Insegnanti asilo . . . . .	4.711	0,2	40.632	0,3	8.625
— Ufficiali giudiziari . . . . .	1.522	0,1	12.016	0,1	7.895
GESTIONE SPECIALE F.S. . . . .	191.317	7,9	1.534.882	11,9	8.023
INAIL - Gestione conto stato . . . . .	18.816	0,8	36.578	0,3	1.944
ISTITUTO POSTELEGRAFONICI . . . . .	34.100	1,4	238.042	1,9	6.980
TOTALE . . . . .	2.414.802	100,0	12.881.427	100,0	5.334

DISTRIBUZIONE PER TIPO

PENSIONI I.V.S. . . . .	1.364.721	56,5	11.468.026	89,0	8.403
» INDENNITARIE . . . . .	733.759	30,4	1.368.773	10,6	1.865
» BENEMERENZA . . . . .	316.322	13,1	44.628	0,4	141
TOTALE . . . . .	2.414.802	100,0	12.881.427	100,0	5.334

Tav. 22 — Pensioni e relativo importo annuo complessivo

Importo

CLASSI DI IMPORTO MENSILE (migliaia di lire)	I. V. S.						Dirette	
	Dirette		Indirette		Totale		Numero	Importo
	Numero	Importo	Numero	Importo	Numero	Importo		
Da 0 a 50 . . . . .	811	471	1.949	928	2.760	1.398	4.627	2.027
50-100 . . . . .	1.678	1.788	7.575	8.007	9.253	9.794	161.196	161.128
100-150 . . . . .	3.786	6.054	9.426	15.307	13.212	21.361	80.242	127.886
150-200 . . . . .	9.963	22.677	10.146	21.769	20.109	44.446	32.213	70.149
200-250 . . . . .	4.997	14.119	6.159	16.879	11.156	30.997	22.066	60.264
250-300 . . . . .	9.611	35.318	3.958	13.091	13.569	48.409	5.502	18.478
300-350 . . . . .	8.020	33.359	5.252	21.983	13.272	55.341	4.388	17.843
350-400 . . . . .	5.046	24.142	5.354	24.999	10.400	49.141	3.922	18.309
400-450 . . . . .	23.297	134.688	7.032	39.082	30.329	173.770	952	5.180
450-500 . . . . .	30.736	192.137	78.186	490.335	108.922	682.472	1.268	7.642
500-600 . . . . .	160.003	1.164.207	213.925	1.517.437	373.928	2.681.645	6.977	51.210
600 e oltre . . . . .	654.684	6.857.342	61.359	563.224	716.043	7.420.565	16.501	227.764
<b>TOTALE . . . . .</b>	<b>912.632</b>	<b>8.486.301</b>	<b>410.321</b>	<b>2.733.041</b>	<b>1.322.953</b>	<b>11.219.342</b>	<b>339.854</b>	<b>767.880</b>
PENSIONI NON RIPARTIBILI (a) . . . . .	29.749	193.536	12.019	55.148	41.768	248.684	8.368	7.866
<b>TOTALE GENERALE . . . . .</b>	<b>942.381</b>	<b>8.679.837</b>	<b>422.340</b>	<b>2.788.189</b>	<b>1.364.721</b>	<b>11.468.026</b>	<b>348.222</b>	<b>775.746</b>

(a) Estero e Istituto Postelegrafonici.

Tav. 23 — Pensioni « I.V.S. » e relativo importo annuo complessivo

Importo

CLASSI DI IMPORTO MENSILE (migliaia di lire)	M.RO DEL TESORO : PENSIONI ORDINARIE		ISTITUTI DI PREVIDENZA AMMINISTRATI DAL MINISTERO					
			CPDEL		Sanitari		Insegnanti di asilo	
	Numero	Importo	Numero	Importo	Numero	Importo	Numero	Importo
Da 0 a 50 . . . . .	1.922	985	219	103	40	11	—	—
50- 100 . . . . .	5.672	6.058	2.511	2.572	89	95	17	18
100- 150 . . . . .	9.134	14.823	1.942	3.209	244	413	24	40
150- 200 . . . . .	16.766	37.417	2.028	4.239	267	605	19	44
200- 250 . . . . .	8.936	24.883	1.238	3.490	270	786	15	46
250- 300 . . . . .	11.930	43.018	721	2.471	227	817	7	23
300- 350 . . . . .	10.358	43.049	2.070	8.663	238	1.033	14	61
350- 400 . . . . .	8.023	37.850	1.518	7.164	327	1.628	9	46
400- 450 . . . . .	21.344	122.995	5.725	31.764	415	2.338	85	464
450- 500 . . . . .	53.554	335.089	38.023	238.595	574	3.641	351	2.167
500- 600 . . . . .	183.186	1.320.585	115.713	831.646	4.306	31.189	1.031	7.427
600- 700 . . . . .	129.918	1.104.076	83.555	706.399	3.215	27.251	1.453	12.199
700- 800 . . . . .	140.674	1.384.130	46.775	458.999	2.049	20.286	712	6.912
800- 900 . . . . .	59.468	661.628	27.431	303.523	1.904	21.229	644	7.081
900-1.000 . . . . .	37.668	463.232	11.060	136.899	1.446	17.996	281	3.417
1.000 e oltre . . . . .	55.280	911.529	12.300	192.148	3.503	60.050	49	687
<b>TOTALE . . . . .</b>	<b>753.833</b>	<b>6.511.347</b>	<b>352.829</b>	<b>2.931.903</b>	<b>19.114</b>	<b>189.366</b>	<b>4.711</b>	<b>40.632</b>
PENSIONI NON RIPARTIBILI (a) . . . . .	7.036	9.266	247	528	12	44	—	—
<b>TOTALE GENERALE . . . . .</b>	<b>760.869</b>	<b>6.520.613</b>	<b>353.076</b>	<b>2.932.431</b>	<b>19.126</b>	<b>189.410</b>	<b>4.711</b>	<b>40.632</b>

(a) Estero e Istituto Postelegrafonici.

A — TO

## DI IMPORTO

per classe di importo mensile, tipo e categoria

in milioni di lire

INDENNITARIE				BENEMERENZA		TOTALE					
Indirette		Totale		Numero	Importo	Dirette		Indirette		Totale	
Numero	Importo	Numero	Importo			Numero	Importo	Numero	Importo	Numero	Importo
89.709	46.612	94.336	48.639	273.449	38.110	278.887	40.608	91.658	47.540	370.545	88.147
111.662	98.521	272.858	259.649	335	271	163.209	163.187	119.237	106.528	282.446	269.714
43.404	70.938	123.646	198.824	13	18	84.041	133.958	52.830	86.245	136.871	220.203
96.671	222.607	128.884	292.756	—	—	42.176	92.826	106.817	244.376	148.993	337.202
2.928	8.296	24.994	68.560	—	—	27.063	74.383	9.087	25.175	36.150	99.557
10.097	36.056	15.599	54.534	—	—	15.113	53.796	14.055	49.147	29.168	102.943
22.162	92.410	26.550	110.253	—	—	12.408	51.202	27.414	114.393	39.822	165.594
637	2.938	4.559	21.247	—	—	8.968	42.451	5.991	27.937	14.959	70.388
907	4.949	1.859	10.129	—	—	24.249	139.868	7.939	44.031	32.188	183.899
129	736	1.397	8.378	—	—	32.004	199.779	78.315	491.071	110.319	690.850
51	351	7.028	51.561	—	—	166.980	1.215.417	213.976	1.517.788	380.956	2.733.206
248	2.860	16.749	230.624	—	—	671.185	7.085.106	61.607	566.084	732.792	7.651.189
<b>378.605</b>	<b>587.274</b>	<b>718.459</b>	<b>1.355.154</b>	<b>273.797</b>	<b>38.399</b>	<b>1.526.283</b>	<b>9.292.580</b>	<b>788.926</b>	<b>3.320.315</b>	<b>2.315.209</b>	<b>12.612.895</b>
6.932	5.753	15.300	13.619	42.525	6.229	80.642	207.631	18.951	60.901	99.593	268.532
<b>385.537</b>	<b>593.027</b>	<b>733.759</b>	<b>1.368.773</b>	<b>316.322</b>	<b>44.628</b>	<b>1.606.925</b>	<b>9.500.211</b>	<b>807.877</b>	<b>3.381.216</b>	<b>2.414.802</b>	<b>12.881.427</b>

per classe di importo mensile, ente erogatore e categoria

in milioni di lire

DEL TESORO				F.S.		ALTRI ENTI		TOTALE	
Ufficiali giudiziari e aiutanti ufficiali giudiziari		Totale		Numero	Importo	Numero	Importo	Numero	Importo
Numero	Importo	Numero	Importo						

## TALE

6	3	265	117	573	296	....	....	2.760	1.398
7	8	2.624	2.692	957	1.045	....	....	9.253	9.794
23	37	2.233	3.699	1.845	2.840	....	....	13.212	21.361
13	29	2.327	4.917	1.016	2.112	....	....	20.109	44.446
17	44	1.540	4.365	680	1.749	....	....	11.156	30.997
11	37	966	3.348	673	2.043	....	....	13.569	48.409
8	30	2.330	9.787	584	2.506	....	....	13.272	55.341
7	33	1.861	8.872	516	2.420	....	....	10.400	49.141
43	233	6.268	34.820	2.717	15.955	....	....	30.329	173.770
148	940	39.096	245.344	16.272	102.039	....	....	108.922	682.472
528	3.841	121.578	874.103	69.164	486.957	....	....	373.928	2.681.645
345	2.909	88.568	748.758	50.096	426.647	....	....	268.582	2.279.481
128	1.277	49.664	487.473	28.213	275.564	....	....	218.551	2.147.167
237	2.579	30.216	334.411	11.547	128.532	....	....	101.231	1.124.571
—	—	12.787	158.312	4.038	50.012	....	....	54.493	671.557
1	15	15.853	262.900	2.053	33.360	....	....	73.186	1.197.789
<b>1.522</b>	<b>12.016</b>	<b>378.176</b>	<b>3.173.917</b>	<b>190.944</b>	<b>1.534.078</b>	<b>....</b>	<b>....</b>	<b>1.322.953</b>	<b>11.219.342</b>
—	—	259	572	373	804	34.100	238.042	41.768	248.684
<b>1.522</b>	<b>12.016</b>	<b>378.435</b>	<b>3.174.489</b>	<b>191.317</b>	<b>1.534.882</b>	<b>34.100</b>	<b>238.042</b>	<b>1.364.721</b>	<b>11.468.026</b>

## Segue Tav. 23 — Pensioni « I.V.S. » e relativo importo annuo complessivo

Importo in

CLASSI DI IMPORTO MENSILE (migliaia di lire)	M.RO DEL TESORO : PENSIONI ORDINARIE		ISTITUTI DI PREVIDENZA AMMINISTRATI DAL MINISTERO					
			CPDEL		Sanitari		Insegnanti di asilo	
	Numero	Importo	Numero	Importo	Numero	Importo	Numero	Importo

B — DI

Da 0 a 50 . . . . .	728	441	52	19	15	5	—	—
50- 100 . . . . .	901	1.044	637	596	28	27	4	4
100- 150 . . . . .	3.111	4.974	475	762	70	119	14	22
150- 200 . . . . .	9.482	21.597	326	730	68	159	6	14
200- 250 . . . . .	4.625	13.038	188	543	85	263	7	20
250- 300 . . . . .	9.322	34.270	145	516	89	340	3	10
300- 350 . . . . .	7.581	31.465	193	826	130	576	4	16
350- 400 . . . . .	4.615	22.010	186	910	154	788	4	19
400- 450 . . . . .	16.184	94.334	4.598	25.516	243	1.387	80	436
450- 500 . . . . .	17.240	107.859	12.047	75.097	232	1.485	316	1.946
500- 600 . . . . .	71.623	521.215	72.964	529.369	997	7.307	969	6.989
600- 700 . . . . .	101.731	870.426	72.983	618.362	1.132	9.760	1.425	11.965
700- 800 . . . . .	135.780	1.335.983	44.699	438.884	1.291	12.871	708	6.874
800- 900 . . . . .	55.566	618.593	26.721	295.717	1.511	16.867	644	7.081
900-1.000 . . . . .	35.823	440.571	10.811	133.840	1.228	15.295	279	3.393
1.000 e oltre . . . . .	53.280	881.441	12.086	188.866	3.167	54.873	49	687
<b>TOTALE . . . . .</b>	<b>527.592</b>	<b>4.999.262</b>	<b>259.111</b>	<b>2.310.555</b>	<b>10.440</b>	<b>122.122</b>	<b>4.512</b>	<b>39.476</b>
PENSIONI NON RIPARTIBILI (a) . . . . .	4.694	7.041	82	228	5	22	—	—
<b>TOTALE GENERALE . . . . .</b>	<b>532.286</b>	<b>5.006.303</b>	<b>259.193</b>	<b>2.310.783</b>	<b>10.445</b>	<b>122.144</b>	<b>4.512</b>	<b>39.476</b>

C — IN

Da 0 a 50 . . . . .	1.194	545	167	84	25	5	—	—
50- 100 . . . . .	4.771	5.014	1.874	1.975	61	67	13	14
100- 150 . . . . .	6.023	9.849	1.467	2.447	174	294	10	18
150- 200 . . . . .	7.284	15.820	1.702	3.509	199	446	13	30
200- 250 . . . . .	4.311	11.845	1.050	2.946	185	522	8	26
250- 300 . . . . .	2.608	8.747	576	1.955	138	477	4	13
300- 350 . . . . .	2.777	11.584	1.877	7.837	108	456	10	44
350- 400 . . . . .	3.408	15.839	1.332	6.254	173	840	5	27
400- 450 . . . . .	5.160	28.661	1.127	6.268	172	951	5	29
450- 500 . . . . .	36.314	227.229	25.976	163.499	342	2.157	35	221
500- 600 . . . . .	111.563	799.370	42.749	302.277	3.309	23.882	62	438
600- 700 . . . . .	28.187	233.650	10.572	88.037	2.083	17.491	28	233
700- 800 . . . . .	4.894	48.148	2.076	20.115	758	7.415	4	38
800- 900 . . . . .	3.902	43.035	710	7.806	393	4.362	—	—
900-1.000 . . . . .	1.845	22.661	249	3.058	218	2.701	2	25
1.000 e oltre . . . . .	2.000	30.088	214	3.281	336	5.177	—	—
<b>TOTALE . . . . .</b>	<b>226.241</b>	<b>1.512.085</b>	<b>93.718</b>	<b>621.348</b>	<b>8.674</b>	<b>67.244</b>	<b>199</b>	<b>1.156</b>
PENSIONI NON RIPARTIBILI (a) . . . . .	2.342	2.225	165	300	7	22	—	—
<b>TOTALE GENERALE . . . . .</b>	<b>228.583</b>	<b>1.514.310</b>	<b>93.883</b>	<b>621.648</b>	<b>8.681</b>	<b>67.266</b>	<b>199</b>	<b>1.156</b>

(a) Cfr. corrispondente nota a pagina precedente.

## per classe di importo mensile, ente erogatore e categoria

milioni di lire

DEL TESORO				F.S.		ALTRI ENTI		TOTALE	
Ufficiali giudiziari e aiutanti ufficiali giudiziari		Totale		Numero	Importo	Numero	Importo	Numero	Importo
Numero	Importo	Numero	Importo	Numero	Importo	Numero	Importo	Numero	Importo
<b>RETE</b>									
1	—	68	25	15	5	....	....	811	471
2	2	671	630	106	114	....	....	1.678	1.788
5	8	564	911	111	170	....	....	3.786	6.054
1	2	401	905	80	175	....	....	9.963	22.877
1	3	281	830	91	251	....	....	4.997	14.119
1	4	238	870	51	178	....	....	9.611	35.318
—	—	327	1.419	112	474	....	....	8.020	33.359
1	4	345	1.722	86	409	....	....	5.046	24.142
35	195	4.956	27.533	2.157	12.821	....	....	23.297	134.688
12	76	12.607	78.603	889	5.674	....	....	30.736	192.137
168	1.217	75.098	544.882	13.282	98.110	....	....	160.003	1.164.207
154	1.309	75.694	641.397	48.066	409.488	....	....	225.491	1.921.311
87	865	46.785	459.494	27.905	272.547	....	....	210.470	2.068.024
237	2.579	29.113	322.243	11.357	126.456	....	....	96.036	1.067.292
—	—	12.318	152.528	3.941	48.803	....	....	52.082	641.902
1	15	15.303	244.441	2.022	32.931	....	....	70.605	1.158.813
<b>706</b>	<b>6.279</b>	<b>274.769</b>	<b>2.478.432</b>	<b>110.271</b>	<b>1.008.607</b>	<b>....</b>	<b>....</b>	<b>912.632</b>	<b>8.486.301</b>
—	—	<b>87</b>	<b>250</b>	<b>183</b>	<b>485</b>	<b>24.785</b>	<b>185.760</b>	<b>29.749</b>	<b>193.536</b>
<b>706</b>	<b>6.279</b>	<b>274.856</b>	<b>2.478.682</b>	<b>110.454</b>	<b>1.009.092</b>	<b>24.785</b>	<b>185.760</b>	<b>942.381</b>	<b>8.679.837</b>
<b>DIRETTE</b>									
5	3	197	92	558	291	....	....	1.949	928
5	6	1.953	2.062	851	930	....	....	7.575	8.007
18	29	1.669	2.787	1.734	2.671	....	....	9.426	15.307
12	27	1.926	4.012	936	1.936	....	....	10.146	21.769
16	41	1.259	3.536	589	1.498	....	....	6.159	16.879
10	33	728	2.478	622	1.865	....	....	3.958	13.091
8	30	2.003	8.368	472	2.031	....	....	5.252	21.983
6	29	1.516	7.149	430	2.011	....	....	5.354	24.999
8	39	1.312	7.287	560	3.134	....	....	7.032	39.082
136	865	26.489	166.741	15.383	96.365	....	....	78.186	490.335
360	2.624	46.480	329.221	55.882	388.847	....	....	213.925	1.517.437
191	1.600	12.874	107.362	2.030	17.159	....	....	43.091	358.171
41	411	2.879	27.979	308	3.016	....	....	8.081	79.143
—	—	1.103	12.168	190	2.075	....	....	5.195	57.279
—	—	469	5.784	97	1.209	....	....	2.411	29.655
—	—	550	8.458	31	430	....	....	2.581	38.976
<b>816</b>	<b>5.737</b>	<b>103.407</b>	<b>695.485</b>	<b>80.673</b>	<b>525.471</b>	<b>....</b>	<b>....</b>	<b>410.321</b>	<b>2.733.041</b>
—	—	<b>172</b>	<b>322</b>	<b>190</b>	<b>319</b>	<b>9.315</b>	<b>52.282</b>	<b>12.019</b>	<b>55.148</b>
<b>816</b>	<b>5.737</b>	<b>103.579</b>	<b>695.807</b>	<b>80.863</b>	<b>525.790</b>	<b>9.315</b>	<b>52.282</b>	<b>422.340</b>	<b>2.788.189</b>

Tav. 24 — Pensioni « I.V.S. » ed analisi delle voci componenti il relativo importo

Importo delle singole voci in migliaia di lire;

CLASSI DI IMPORTO MENSILE (Migliaia di lire)	D I R E T T E							Numero	Pensione annua lorda
	Numero	Importo					Comlessivo		
		Pensione annua lorda	Indennità integrativa speciale	Assegni familiari	13.ma mensilità	Altri assegni			
Da 0 a 50 . . . . .	811	291.623	128.180	9.718	29.235	11.376	471	1.949	864.791
50- 100 . . . . .	1.678	1.583.944	122.148	4.266	62.079	14.976	1.788	7.575	7.607.215
100- 150 . . . . .	3.786	4.558.680	1.139.630	18.834	315.502	22.080	6.054	9.426	13.467.515
150- 200 . . . . .	9.963	10.425.855	11.453.839	29.203	558.630	209.616	22.677	10.146	17.725.768
200- 250 . . . . .	4.997	8.986.826	4.591.049	30.274	375.424	134.976	14.119	6.159	13.104.654
250- 300 . . . . .	9.611	12.035.772	22.570.697	64.758	426.640	220.416	35.318	3.958	8.934.203
300- 350 . . . . .	8.020	12.458.852	20.231.115	56.402	410.866	201.312	33.359	5.252	7.935.333
350- 400 . . . . .	5.046	11.551.624	11.968.980	64.284	444.534	112.560	24.142	5.354	10.548.543
400- 450 . . . . .	23.297	10.719.081	115.115.493	3.415.966	5.387.750	50.064	134.688	7.032	9.429.179
450- 500 . . . . .	30.736	28.116.722	158.828.289	3.591.000	1.237.129	363.504	192.137	78.186	70.439.287
500- 600 . . . . .	160.003	284.159.107	854.935.365	12.224.137	12.582.474	306.048	1.164.207	213.925	348.093.302
600- 700 . . . . .	225.491	651.002.553	1.209.206.686	25.880.473	35.067.913	152.880	1.921.311	43.091	120.100.923
700- 800 . . . . .	210.470	854.092.957	1.129.244.821	30.813.722	53.712.975	159.648	2.068.024	8.081	34.350.000
800- 900 . . . . .	96.036	508.427.046	514.951.373	15.735.642	28.125.121	53.136	1.067.292	5.195	27.897.997
900-1.000 . . . . .	52.082	335.458.799	279.199.235	7.505.656	19.729.415	8.688	641.902	2.411	15.833.612
1.000 e oltre . . . . .	70.605	726.581.031	378.170.029	11.105.340	42.943.507	13.468	1.158.813	2.581	23.797.441
<b>TOTALE . . . . .</b>	<b>912.632</b>	<b>3.460.450.472</b>	<b>4.711.856.929</b>	<b>110.549.675</b>	<b>201.409.194</b>	<b>2.034.768</b>	<b>8.486.301</b>	<b>410.321</b>	<b>730.129.763</b>
<b>PENSIONI NON RIPARTIBILI (a) . . . . .</b>	<b>29.749</b>	.....	.....	.....	.....	.....	<b>193.536</b>	<b>12.019</b>	.....
<b>TOTALE GENERALE . . . . .</b>	<b>942.381</b>	.....	.....	.....	.....	.....	<b>8.679.837</b>	<b>422.340</b>	.....

A —

B — M.R.O DEL TESORO:									
Da 0 a 50 . . . . .	728	265.752	128.180	6.637	28.653	11.376	441	1.194	500.663
50- 100 . . . . .	901	851.471	121.394	1.896	53.823	14.976	1.044	4.771	4.683.512
100- 150 . . . . .	3.111	3.511.598	1.120.363	15.220	304.449	22.080	4.974	6.023	8.774.407
150- 200 . . . . .	9.482	9.400.305	11.414.163	21.619	551.125	209.616	21.597	7.284	13.232.989
200- 250 . . . . .	4.625	8.017.311	4.500.306	17.002	368.568	134.880	13.038	4.311	9.367.060
250- 300 . . . . .	9.322	11.176.335	22.410.202	43.664	419.851	220.320	34.270	2.608	6.263.195
300- 350 . . . . .	7.581	11.495.139	19.336.164	31.579	400.997	201.312	31.465	2.777	4.612.576
350- 400 . . . . .	4.615	10.233.681	11.196.071	34.126	434.003	112.560	22.010	3.408	6.826.519
400- 450 . . . . .	16.184	9.145.081	78.057.623	2.406.393	4.675.157	50.064	94.334	5.160	6.613.694
450- 500 . . . . .	17.240	16.013.141	87.100.176	3.215.554	1.167.142	363.313	107.859	36.314	32.339.727
500- 600 . . . . .	71.623	122.829.909	381.425.430	6.039.343	10.614.374	305.952	521.215	111.563	186.529.330
600- 700 . . . . .	101.731	288.957.714	545.335.824	12.049.106	23.931.255	152.208	870.426	28.187	76.155.088
700- 800 . . . . .	135.780	542.842.439	728.640.209	19.629.150	44.711.505	159.600	1.335.983	4.894	20.509.773
800- 900 . . . . .	55.566	288.232.276	297.997.469	8.958.814	23.351.796	52.848	618.593	3.902	20.626.032
900-1.000 . . . . .	35.823	226.098.291	192.081.619	4.634.945	17.747.579	8.592	440.571	1.845	11.894.403
1.000 e oltre . . . . .	53.280	546.575.108	285.504.859	8.041.266	41.306.951	13.152	881.441	2.000	18.030.586
<b>TOTALE . . . . .</b>	<b>527.592</b>	<b>2.095.645.551</b>	<b>2.666.370.052</b>	<b>65.146.314</b>	<b>170.067.228</b>	<b>2.032.848</b>	<b>4.999.262</b>	<b>226.241</b>	<b>426.959.554</b>
<b>PENSIONI NON RIPARTIBILI (b) . . . . .</b>	<b>4.694</b>	.....	.....	.....	.....	.....	<b>7.041</b>	<b>2.342</b>	.....
<b>TOTALE GENERALE . . . . .</b>	<b>532.286</b>	.....	.....	.....	.....	.....	<b>5.006.303</b>	<b>228.583</b>	.....

(a) Istituto Postelegrafonici e Estero. — (b) Estero.

annuo complessivo per classe di importo mensile, categoria ed ente erogatore

Importo complessivo in milioni di lire

INDIRETTE					TOTALE						
Importo					Numero	Importo					
Indennità integrativa speciale	Assegni familiari	13.ma mensilità	Altri assegni	Complessivo		Pensione annua lorda	Indennità integrativa speciale	Assegni familiari	13.ma mensilità	Altri assegni	Complessivo
—	2.133	61.045	—	928	2.760	1.156.414	128.180	11.851	90.280	11.376	1.398
—	8.886	390.961	—	8.007	9.253	9.191.159	122.148	18.152	453.040	14.976	9.794
1.066.962	31.163	741.441	—	15.307	13.212	18.026.195	2.206.592	49.997	1.056.943	22.080	21.361
3.074.596	43.773	924.700	—	21.769	20.109	28.151.623	14.528.435	72.976	1.483.330	209.616	44.446
3.171.748	52.528	550.165	—	16.879	11.156	22.091.480	7.762.797	82.532	925.589	134.976	30.997
3.789.353	25.597	341.881	—	13.091	13.569	20.969.975	26.360.050	90.355	768.521	220.416	48.409
13.837.232	45.326	164.900	—	21.983	13.272	20.394.185	34.068.347	101.728	575.766	201.312	55.341
14.105.587	95.154	250.206	—	24.999	10.400	22.100.167	26.074.567	159.438	694.740	112.560	49.141
29.122.990	148.479	381.409	—	39.082	30.329	20.148.260	144.238.483	3.564.445	5.769.159	50.064	173.770
415931.873	556.108	3.407.763	—	490.335	108.922	98.556.009	574.760.162	4.147.108	4.644.892	363.504	682.472
1145848334	2.176.977	21.318.788	—	1.517.437	373.928	632.252.409	2.000.783.699	14.401.114	33.901.262	306.048	2.681.645
230238.098	1.363.813	6.467.881	—	358.171	268.582	771.103.476	1.439.444.784	27.244.286	41.535.794	152.880	2.279.481
42.742.172	339.731	1.711.413	—	79.143	218.551	888.442.957	1.171.986.993	31.153.453	55.424.388	159.648	2.147.167
27.528.639	123.529	1.728.477	—	57.279	101.231	536.325.043	542.480.012	15.859.171	29.853.598	53.136	1.124.571
12.748.262	67.836	1.005.180	—	29.655	54.493	351.292.411	291.947.497	7.573.492	20.734.595	8.688	671.557
13.630.269	102.735	1.445.488	—	38.976	73.186	750.378.472	391.800.298	11.208.075	44.388.995	13.488	1.197.789
<b>1.956.836.115</b>	<b>5.183.498</b>	<b>40.891.698</b>	—	<b>2.733.041</b>	<b>1.322.953</b>	<b>4.190.580.235</b>	<b>6.668.693.044</b>	<b>115.733.173</b>	<b>242.300.892</b>	<b>2.034.768</b>	<b>11.219.342</b>
....	....	....	—	<b>55.148</b>	<b>41.768</b>	....	....	....	....	....	<b>248.684</b>
....	....	....	—	<b>2.788.189</b>	<b>1.364.721</b>	....	....	....	....	....	<b>11.468.026</b>

PENSIONI ORDINARIE

—	1.185	42.809	—	545	1.922	766.415	128.180	7.822	71.462	11.376	985
—	1.539	329.341	—	5.014	5.672	5.534.983	121.394	3.435	383.164	14.976	6.058
475.522	4.679	594.399	—	9.849	9.134	12.286.005	1.595.885	19.899	898.848	22.080	14.823
1.742.784	13.436	831.035	—	15.820	16.766	22.633.294	13.156.947	35.055	1.382.160	209.616	37.417
1.967.640	17.597	492.761	—	11.845	8.936	17.384.371	6.467.946	34.599	861.329	134.880	24.883
2.176.961	13.273	293.871	—	8.747	11.930	17.439.530	24.587.163	56.937	713.728	220.320	43.018
6.788.201	30.810	152.269	—	11.584	10.358	16.107.715	26.124.365	62.389	553.266	201.312	43.049
8.716.973	68.788	227.051	—	15.839	8.023	17.060.200	19.913.044	102.914	661.054	112.560	37.850
21.584.075	116.368	346.960	—	28.661	21.344	15.758.775	99.641.698	2.522.761	5.022.117	50.064	122.995
192.258.797	234.894	2.395.776	—	227.229	53.554	48.352.868	279.358.973	3.450.448	3.562.918	363.312	335.089
597.012.695	1.070.488	14.757.054	—	799.370	183.186	309.359.239	978.438.125	7.109.831	25.371.428	305.952	1.320.585
150.526.812	928.349	6.039.442	—	233.650	129.918	365.112.802	695.862.636	12.977.455	29.970.697	152.208	1.104.076
25.813.420	208.852	1.615.521	—	48.148	140.674	563.352.212	754.453.629	19.838.002	46.327.026	159.600	1.384.130
20.682.647	76.369	1.649.863	—	43.035	59.468	308.858.308	318.680.116	9.035.183	25.001.659	52.848	661.628
9.769.004	44.731	952.997	—	22.661	37.668	237.992.694	201.850.623	4.679.676	18.700.576	8.592	463.232
10.563.091	68.726	1.425.653	—	30.088	55.280	564.605.694	296.067.950	8.109.992	42.732.604	13.152	911.529
<b>1.050.078.622</b>	<b>2.900.084</b>	<b>32.146.808</b>	—	<b>1.512.085</b>	<b>753.833</b>	<b>2.522.605.105</b>	<b>3.716.448.674</b>	<b>68.046.398</b>	<b>202.214.036</b>	<b>2.032.848</b>	<b>6.511.347</b>
....	....	....	—	<b>2.225</b>	<b>7.036</b>	....	....	....	....	....	<b>9.266</b>
....	....	....	—	<b>1.514.310</b>	<b>760.869</b>	....	....	....	....	....	<b>6.520.613</b>

## Segue Tav. 24 — Pensioni « I.V.S. » ed analisi delle voci componenti il relativo importo

Importo delle singole voci in migliaia di lire;

CLASSI DI IMPORTO MENSILE (Migliaia di lire)	DIRETTE							Numero	Pensione annua lorda
	Numero	Importo					Complessivo		
		Pensione annua lorda	Indennità integrativa speciale	Assegni familiari	13.ma mensilità (a)	Altri assegni			
Da 0 a 50 . . . . .	68	21.445	—	3.081	—	—	25	197	91.259
50- 100 . . . . .	671	626.466	754	2.370	—	—	630	1.953	2.061.833
100- 150 . . . . .	564	893.436	14.239	3.614	—	—	911	1.669	2.683.182
150- 200 . . . . .	401	866.830	31.512	6.636	—	—	905	1.926	3.141.028
200- 250 . . . . .	281	780.040	36.200	13.272	—	—	830	1.259	2.896.282
250- 300 . . . . .	238	734.450	114.592	20.857	—	—	870	728	1.944.888
300- 350 . . . . .	327	752.864	642.456	23.638	—	—	1.419	2.003	2.798.333
350- 400 . . . . .	345	1.113.474	580.250	28.499	—	—	1.722	1.516	3.001.758
400- 450 . . . . .	4.956	1.320.293	25.624.367	588.320	—	—	27.533	1.312	2.206.428
450- 500 . . . . .	12.607	11.235.378	67.049.284	318.565	—	—	78.603	26.485	25.303.176
500- 600 . . . . .	75.098	137.642.633	402.298.596	4.940.442	—	—	544.882	46.480	79.535.824
600- 700 . . . . .	75.694	228.037.597	405.809.967	7.549.000	—	96	641.397	12.874	38.250.048
700- 800 . . . . .	46.785	202.602.011	250.800.844	6.091.141	—	—	459.494	2.879	12.598.919
800- 900 . . . . .	29.113	161.917.819	156.005.104	4.319.858	—	144	322.243	1.103	6.299.384
900-1.000 . . . . .	12.318	84.622.290	65.965.186	1.940.631	—	—	152.528	469	3.301.058
1.000 e oltre . . . . .	15.303	159.975.969	81.838.328	2.626.996	—	96	244.441	550	5.524.607
<b>TOTALE . . . . .</b>	<b>274.769</b>	<b>993.143.015</b>	<b>1.456.811.679</b>	<b>28.476.920</b>	—	<b>336</b>	<b>2.478.432</b>	<b>103.407</b>	<b>191.638.007</b>
PENSIONI NON RIPARTIBILI (b) . . . . .	87	....	....	....	—	....	250	172	....
<b>TOTALE GENERALE . . . . .</b>	<b>274.856</b>	....	....	....	—	....	<b>2.478.682</b>	<b>103.579</b>	....

## C — ISTITUTI DI PREVIDENZA AMMI

Da 0 a 50 . . . . .	52	19.219	—	—	—	—	19	167	83.450
50- 100 . . . . .	637	594.571	754	948	—	—	596	1.874	1.974.979
100- 150 . . . . .	475	749.713	10.995	1.422	—	—	762	1.467	2.353.295
150- 200 . . . . .	326	697.502	31.135	1.185	—	—	730	1.702	2.693.363
200- 250 . . . . .	188	514.134	28.581	711	—	—	543	1.050	2.387.500
250- 300 . . . . .	145	427.786	87.185	1.422	—	—	516	576	1.511.576
300- 350 . . . . .	193	372.735	452.322	1.006	—	—	826	1.877	2.489.642
350- 400 . . . . .	186	495.624	413.679	948	—	—	910	1.332	2.519.724
400- 450 . . . . .	4.598	633.214	24.350.962	531.797	—	—	25.516	1.127	1.836.344
450- 500 . . . . .	12.047	10.383.533	64.437.796	275.547	—	—	75.097	25.976	24.564.050
500- 600 . . . . .	72.964	133.013.641	391.565.330	4.790.429	—	—	529.369	42.749	72.400.723
600- 700 . . . . .	72.983	219.248.400	391.808.299	7.305.205	—	96	618.362	10.572	31.196.570
700- 800 . . . . .	44.699	193.130.621	239.930.296	5.823.090	—	—	438.884	2.076	8.984.364
800- 900 . . . . .	26.721	148.305.726	143.406.994	4.003.889	—	144	295.717	710	4.005.862
900-1.000 . . . . .	10.811	74.090.483	58.025.898	1.724.077	—	—	133.840	249	1.736.349
1.000 e oltre . . . . .	12.086	121.959.187	64.777.414	2.129.596	—	96	188.866	214	2.131.604
<b>TOTALE . . . . .</b>	<b>259.111</b>	<b>904.636.089</b>	<b>1.379.327.640</b>	<b>26.591.272</b>	—	<b>336</b>	<b>2.310.555</b>	<b>93.718</b>	<b>162.869.395</b>
PENSIONI NON RIPARTIBILI (b) . . . . .	82	....	....	....	—	....	228	165	....
<b>TOTALE GENERALE . . . . .</b>	<b>259.193</b>	....	....	....	—	....	<b>2.310.783</b>	<b>93.883</b>	....

## C. 1 — CASSA PER LE PENSIONI AI

(a) La 13ª mensilità per gli Istituti di Previdenza è compresa nella pensione annua lorda. — (b) Estero.



annuo complessivo per classe di importo mensile, categoria ed ente erogatore

Importo complessivo in milioni di lire

INDIRETTE					TOTALE						
Importo					Numero	Importo					
Indennità integrativa speciale	Assegni familiari	13.ma mensilità (a)	Altri assegni	Complessivo		Pensione annua lorda	Indennità integrativa speciale	Assegni familiari	13.ma mensilità (a)	Altri assegni	Complessivo
<b>NISTRATI DAL MINISTERO DEL TESORO</b>											
—	711	—	—	92	265	112.704	—	3.792	—	—	117
—	474	—	—	2.062	2.624	2.688.319	754	2.844	—	—	2.692
98.974	5.215	—	—	2.787	2.233	3.576.618	113.213	8.829	—	—	3.699
860.002	11.140	—	—	4.012	2.327	4.007.858	891.514	17.776	—	—	4.917
633.190	6.163	—	—	3.536	1.540	3.676.322	669.390	19.435	—	—	4.365
530.257	3.318	—	—	2.478	966	2.679.338	644.849	24.175	—	—	3.348
5.588.341	11.139	—	—	8.368	2.330	3.551.197	6.200.797	34.777	—	—	9.787
4.129.565	18.071	—	—	7.149	1.861	4.115.232	4.709.815	46.570	—	—	8.872
5.057.141	22.989	—	—	7.287	6.268	3.526.721	30.681.508	611.309	—	—	34.820
141.204.897	233.011	—	—	166.741	39.096	36.538.554	208.254.181	551.576	—	—	245.344
248.893.329	791.722	—	—	329.221	121.578	217.178.457	651.191.925	5.732.164	—	—	874.103
68.834.156	277.324	—	—	107.362	88.568	266.287.645	474.644.123	7.826.324	—	96	748.758
15.274.792	105.699	—	—	27.979	49.664	215.200.930	266.075.636	6.196.840	—	—	487.473
5.827.664	41.235	—	—	12.168	30.216	168.217.203	161.832.768	4.361.093	—	144	334.411
2.463.738	19.550	—	—	5.784	12.787	87.923.348	68.428.924	1.960.181	—	—	158.312
2.900.708	32.824	—	—	8.458	15.853	165.500.576	84.739.036	2.659.820	—	96	252.900
<b>502.266.754</b>	<b>1.580.585</b>	—	—	<b>695.485</b>	<b>378.176</b>	<b>1.184.781.022</b>	<b>1.959.078.433</b>	<b>30.057.505</b>	—	<b>336</b>	<b>3.173.917</b>
....	....	—	—	<b>322</b>	<b>259</b>	....	....	....	—	....	<b>572</b>
....	....	—	—	<b>695.807</b>	<b>378.435</b>	....	....	....	—	....	<b>3.174.489</b>

DIPENDENTI DEGLI ENTI LOCALI (CPDEL)

—	237	—	—	84	219	102.669	—	237	—	—	103
—	474	—	—	1.975	2.511	2.569.550	754	1.422	—	—	2.572
89.756	3.793	—	—	2.447	1.942	3.103.008	100.751	5.215	—	—	3.209
805.136	10.903	—	—	3.509	2.028	3.390.865	836.271	12.088	—	—	4.239
553.986	4.741	—	—	2.946	1.238	2.901.634	582.567	5.452	—	—	3.490
441.858	1.185	—	—	1.955	721	1.939.362	529.043	2.607	—	—	2.471
5.337.607	9.717	—	—	7.837	2.070	2.862.377	5.789.929	10.723	—	—	8.663
3.717.930	15.938	—	—	6.254	1.518	3.015.348	4.131.609	16.886	—	—	7.164
4.414.283	17.538	—	—	6.268	5.725	2.469.558	28.765.245	549.335	—	—	31.784
138.713.403	221.103	—	—	163.499	38.023	34.947.583	203.151.199	496.650	—	—	238.595
229.143.686	732.242	—	—	302.277	115.713	205.414.364	620.709.016	5.522.671	—	—	831.646
56.615.049	225.253	—	—	88.037	83.555	250.444.970	448.423.348	7.530.458	—	96	706.399
11.068.812	61.501	—	—	20.115	46.775	202.114.985	250.999.108	5.884.591	—	—	458.999
3.777.416	23.106	—	—	7.806	27.431	152.311.588	147.184.410	4.026.995	—	144	303.523
1.313.678	8.174	—	—	3.058	11.060	75.826.832	59.339.576	1.732.251	—	—	136.899
1.138.468	11.198	—	—	3.281	12.300	124.090.791	65.915.882	2.140.794	—	96	192.148
<b>457.131.068</b>	<b>1.347.103</b>	—	—	<b>621.348</b>	<b>352.829</b>	<b>1.067.505.484</b>	<b>1.836.458.708</b>	<b>27.938.375</b>	—	<b>336</b>	<b>2.931.903</b>
....	....	—	—	<b>300</b>	<b>247</b>	....	....	....	—	....	<b>528</b>
....	....	—	—	<b>621.648</b>	<b>353.076</b>	....	....	....	—	....	<b>2.932.431</b>

## Segue Tav. 24 — Pensioni « I.V.S. » ed analisi delle voci componenti il relativo importo

Importo delle singole voci in migliaia di lire;

CLASSI DI IMPORTO MENSILE (Migliaia di lire)	D I R E T T E						Numero	Pensione annua lorda		
	Numero	Importo							Numero	Pensione annua lorda
		Pensione annua lorda	Indennità integrativa speciale	Assegni familiari	13.ma mensilità (a)	Altri assegni				
<b>C. 2 — CASSA PER LE</b>										
Da 0 a 50 . . . . .	15	2.181	—	3.081	—	—	5	25	4.919	
50- 100 . . . . .	28	25.952	—	1.422	—	—	27	61	67.163	
100- 150 . . . . .	70	113.389	3.244	2.192	—	—	119	174	287.050	
150- 200 . . . . .	88	152.865	377	5.451	—	—	159	199	398.968	
200- 250 . . . . .	85	244.538	5.997	12.561	—	—	263	185	457.827	
250- 300 . . . . .	89	294.511	25.785	19.435	—	—	340	138	404.128	
300- 350 . . . . .	130	370.465	183.338	22.632	—	—	576	108	277.310	
350- 400 . . . . .	154	607.729	153.133	27.551	—	—	788	173	453.347	
400- 450 . . . . .	243	648.966	686.649	51.072	—	—	1.387	172	341.760	
450- 500 . . . . .	232	589.956	852.100	42.723	—	—	1.485	342	566.262	
500- 600 . . . . .	997	2.557.058	4.629.548	120.397	—	—	7.307	3.309	6.341.618	
600- 700 . . . . .	1.132	4.045.942	5.522.438	191.854	—	—	9.760	2.083	6.392.917	
700- 800 . . . . .	1.291	6.025.527	6.601.398	243.703	—	—	12.871	758	3.407.303	
800- 900 . . . . .	1.511	8.730.617	7.867.140	269.047	—	—	16.867	393	2.293.522	
900-1.000 . . . . .	1.228	8.640.051	6.441.058	214.010	—	—	15.295	218	1.550.509	
1.000 e oltre . . . . .	3.167	37.583.679	16.792.414	496.689	—	—	54.873	336	3.393.003	
TOTALE . . . . .	10.440	70.633.426	49.764.619	1.723.820	—	—	122.122	8.674	26.639.606	
PENSIONI NON RIPARTIBILI (b) . . . . .	5	....	....	....	—	—	22	7	....	
TOTALE GENERALE . . . . .	10.445	....	....	....	—	—	122.144	8.681	....	

**C. 3 — CASSA PER LE PENSIONI AGLI INSEGNANTI**

Da 0 a 50 . . . . .	—	—	—	—	—	—	—	—	—
50- 100 . . . . .	4	3.876	—	—	—	—	4	13	13.836
100- 150 . . . . .	14	22.176	—	—	—	—	22	10	17.655
150- 200 . . . . .	6	13.975	—	—	—	—	14	13	26.865
200- 250 . . . . .	7	18.593	1.622	—	—	—	20	8	21.526
250- 300 . . . . .	3	8.489	1.622	—	—	—	10	4	7.869
300- 350 . . . . .	4	9.664	6.796	—	—	—	16	10	11.052
350- 400 . . . . .	4	7.276	11.816	—	—	—	19	5	13.807
400- 450 . . . . .	80	36.827	398.806	—	—	—	436	5	13.158
450- 500 . . . . .	316	250.656	1.694.948	295	—	—	1.946	35	40.230
500- 600 . . . . .	969	1.770.714	5.201.558	16.465	—	—	6.989	62	104.743
600- 700 . . . . .	1.425	4.281.735	7.652.250	31.263	—	—	11.965	28	83.066
700- 800 . . . . .	708	3.062.136	3.801.960	9.891	—	—	6.874	4	16.700
800- 900 . . . . .	644	3.613.696	3.458.280	8.765	—	—	7.081	—	—
900-1.000 . . . . .	279	1.891.756	1.498.230	2.544	—	—	3.393	2	14.200
1.000 e oltre . . . . .	49	423.392	263.130	711	—	—	687	—	—
TOTALE . . . . .	4.512	15.414.961	23.991.018	69.934	—	—	39.476	199	384.704
PENSIONI NON RIPARTIBILI (b) . . . . .	—	—	—	—	—	—	—	—	—
TOTALE GENERALE . . . . .	4.512	15.414.961	23.991.018	69.934	—	—	39.476	199	384.704

(a), (b) Cfr. corrispondenti note a pagina precedente.

annuo complessivo per classe di importo mensile, categoria ed ente erogatore

Importo complessivo in milioni di lire

INDIRETTE					TOTALE						
Importo					Numero	Importo					
Indennità integrativa speciale	Assegni familiari	13.ma mensilità (a)	Altri assegni	Complessivo		Pensione annua lorda	Indennità integrativa speciale	Assegni familiari	13.ma mensilità (a)	Altri assegni	Complessivo
—	474	—	—	5	40	7.100	—	3.555	—	—	11
—	—	—	—	67	89	93.115	—	1.422	—	—	95
5.866	1.422	—	—	294	244	400.439	9.110	3.614	—	—	413
46.674	237	—	—	446	267	551.833	47.051	5.688	—	—	605
63.702	948	—	—	522	270	702.365	69.699	13.509	—	—	786
71.223	2.133	—	—	477	227	698.639	97.008	21.568	—	—	817
177.815	1.185	—	—	456	238	647.775	361.153	23.817	—	—	1.033
382.216	2.133	—	—	840	327	1.063.076	535.349	29.684	—	—	1.628
603.953	5.451	—	—	951	415	990.726	1.290.602	56.523	—	—	2.338
1.582.538	7.879	—	—	2.157	574	1.156.218	2.434.638	50.602	—	—	3.641
17.485.475	54.503	—	—	23.882	4.306	8.898.676	22.115.023	174.900	—	—	31.189
11.047.021	51.123	—	—	17.491	3.215	10.438.859	16.569.459	242.977	—	—	27.251
3.964.330	43.487	—	—	7.415	2.049	9.432.830	10.565.728	287.190	—	—	20.286
2.050.248	18.129	—	—	4.362	1.904	11.024.139	9.917.388	287.176	—	—	21.229
1.139.320	11.376	—	—	2.701	1.446	10.190.560	7.580.378	225.386	—	—	17.996
1.762.240	21.626	—	—	5.177	3.503	40.976.682	18.554.654	518.315	—	—	60.050
<b>40.382.621</b>	<b>222.106</b>	—	—	<b>67.244</b>	<b>19.114</b>	<b>97.273.032</b>	<b>90.147.240</b>	<b>1.945.926</b>	—	—	<b>189.366</b>
....	....	—	—	22	12	....	....	....	—	—	44
....	....	—	—	<b>67.266</b>	<b>19.126</b>	....	....	....	—	—	<b>189.410</b>

DI ASILO E DI SCUOLE ELEMENTARI PARIFICATE

—	—	—	—	—	—	—	—	—	—	—	—
—	—	—	—	14	17	17.712	—	—	—	—	18
—	—	—	—	18	24	39.831	—	—	—	—	40
3.118	—	—	—	30	19	40.840	3.118	—	—	—	44
4.000	—	—	—	26	15	40.119	5.622	—	—	—	46
5.352	—	—	—	13	7	16.355	6.974	—	—	—	23
32.817	237	—	—	44	14	20.716	39.613	237	—	—	61
13.592	—	—	—	27	9	21.083	25.408	—	—	—	46
15.564	—	—	—	29	85	49.985	414.370	—	—	—	464
180.608	237	—	—	221	351	290.886	1.875.556	532	—	—	2.167
332.940	474	—	—	438	1.031	1.875.457	5.534.498	16.939	—	—	7.427
150.360	—	—	—	233	1.453	4.364.801	7.802.610	31.263	—	—	12.199
21.480	—	—	—	38	712	3.078.836	3.823.440	9.891	—	—	6.912
—	—	—	—	—	644	3.613.696	3.458.280	8.765	—	—	7.081
10.740	—	—	—	25	281	1.905.956	1.508.970	2.544	—	—	3.417
—	—	—	—	—	49	423.392	263.130	711	—	—	687
<b>770.571</b>	<b>948</b>	—	—	<b>1.156</b>	<b>4.711</b>	<b>15.799.665</b>	<b>24.761.589</b>	<b>70.882</b>	—	—	<b>40.632</b>
—	—	—	—	—	—	—	—	—	—	—	—
<b>770.571</b>	<b>948</b>	—	—	<b>1.156</b>	<b>4.711</b>	<b>15.799.665</b>	<b>24.761.589</b>	<b>70.882</b>	—	—	<b>40.632</b>

## Segue Tav. 24 — Pensioni «I.V.S.» ed analisi delle voci componenti il relativo importo

Importo delle singole voci in migliaia di lire;

CLASSI DI IMPORTO MENSILE (Migliaia di lire)	DIRETTE						Numero	Pensione annua lorda
	Numero	Importo						
		Pensione annua lorda	Indennità integrativa speciale	Assegni familiari	13.ma mensilità (a)	Altri assegni		

## C. 4 — CASSA PER LE PENSIONI AGLI UFFICIALI

Da 0 a 50 . . . . .	1	45	—	—	—	—	—	5	2.890
50- 100 . . . . .	2	2.087	—	—	—	—	2	5	5.855
100- 150 . . . . .	5	8.158	—	—	—	—	8	18	25.182
150- 200 . . . . .	1	2.488	—	—	—	—	2	12	21.832
200- 250 . . . . .	1	2.775	—	—	—	—	3	16	29.429
250- 300 . . . . .	1	3.664	—	—	—	—	4	10	21.318
300- 350 . . . . .	—	—	—	—	—	—	—	8	20.329
350- 400 . . . . .	1	2.845	1.622	—	—	—	4	6	12.880
400- 450 . . . . .	35	1.286	187.950	5.451	—	—	195	8	15.166
450- 500 . . . . .	12	11.233	64.440	—	—	—	76	136	132.634
500- 600 . . . . .	168	301.220	902.160	13.151	—	—	1.217	360	688.740
600- 700 . . . . .	154	461.520	826.980	20.678	—	—	1.309	191	577.495
700- 800 . . . . .	87	383.727	467.190	14.457	—	—	865	41	190.552
800- 900 . . . . .	237	1.267.780	1.272.690	38.157	—	—	2.579	—	—
900-1.000 . . . . .	—	—	—	—	—	—	—	—	—
1.000 e oltre . . . . .	1	9.711	5.370	—	—	—	15	—	—
TOTALE . . . . .	706	2.458.539	3.728.402	91.894	—	—	6.279	816	1.744.302
PENSIONI NON RIPARTIBILI (b) . . . . .	—	—	—	—	—	—	—	—	—
TOTALE GENERALE . . . . .	706	2.458.539	3.728.402	91.894	—	—	6.279	816	1.744.302

## D — AMMINISTRAZIONE DELLE

Da 0 a 50 . . . . .	15	4.426	—	—	582	—	5	558	272.869
50- 100 . . . . .	106	105.987	—	—	8.256	—	114	851	861.870
100- 150 . . . . .	111	153.646	5.028	—	11.053	—	170	1.734	2.009.926
150- 200 . . . . .	80	158.720	8.164	948	7.505	—	175	936	1.351.751
200- 250 . . . . .	91	189.475	54.543	—	6.856	96	251	589	841.312
250- 300 . . . . .	51	124.987	45.903	237	6.789	96	178	622	726.120
300- 350 . . . . .	112	210.849	252.495	1.185	9.869	—	474	472	524.424
350- 400 . . . . .	86	204.469	192.659	1.659	10.531	—	409	430	720.236
400- 450 . . . . .	2.157	253.707	11.433.503	421.253	712.593	—	12.821	560	609.057
450- 500 . . . . .	889	868.203	4.678.829	56.881	69.987	192	5.674	15.383	12.796.384
500- 600 . . . . .	13.282	23.686.565	71.211.339	1.244.352	1.968.100	96	98.110	55.882	82.028.148
600- 700 . . . . .	48.066	134.007.242	258.060.895	6.282.367	11.136.658	576	409.488	2.030	5.695.787
700- 800 . . . . .	27.905	108.648.507	149.803.768	5.093.431	9.001.470	48	272.547	308	1.241.308
800- 900 . . . . .	11.357	58.276.951	60.948.800	2.456.970	4.773.325	144	126.456	190	972.581
900-1.000 . . . . .	3.941	24.738.218	21.152.430	930.080	1.981.836	96	48.803	97	638.151
1.000 e oltre . . . . .	2.022	20.029.954	10.826.842	437.078	1.636.556	240	32.931	31	242.248
TOTALE . . . . .	110.271	371.661.906	588.675.198	16.926.441	31.341.966	1.584	1.008.607	80.673	111.532.202
PENSIONI NON RIPARTIBILI (b) . . . . .	183	.....	.....	.....	.....	.....	485	190	.....
TOTALE GENERALE . . . . .	110.454	.....	.....	.....	.....	.....	1.009.092	80.863	.....

(a), (b) Cfr. corrispondenti note a pagina precedente.

## annuo complessivo per classe di importo mensile, categoria ed ente erogatore

Importo complessivo in milioni di lire

INDIRETTE					TOTALE						
Importo					Numero	Importo					
Indennità integrativa speciale	Assegni familiari	13. ma mensilità (a)	Altri assegni	Complessivo		Pensione annua lorda	Indennità integrativa speciale	Assegni familiari	13. ma mensilità (a)	Altri assegni	Complessivo

## GIUDIZIARI ED AGLI AIUTANTI UFFICIALI GIUDIZIARI

—	—	—	—	3	6	2.935	—	—	—	—	3
—	—	—	—	6	7	7.942	—	—	—	—	8
3.352	—	—	—	29	23	33.340	3.352	—	—	—	37
5.074	—	—	—	27	13	24.320	5.074	—	—	—	29
11.502	474	—	—	41	17	32.204	11.502	474	—	—	44
11.824	—	—	—	33	11	24.982	11.824	—	—	—	37
10.102	—	—	—	30	8	20.329	10.102	—	—	—	30
15.827	—	—	—	29	7	15.725	17.449	—	—	—	33
23.341	—	—	—	39	43	16.452	211.291	5.451	—	—	233
728.348	3.792	—	—	865	148	143.867	792.788	3.792	—	—	940
1.931.228	4.503	—	—	2.624	528	989.960	2.833.388	17.654	—	—	3.841
1.021.726	948	—	—	1.600	345	1.039.015	1.848.706	21.626	—	—	2.909
220.170	711	—	—	411	128	574.279	687.360	15.168	—	—	1.277
—	—	—	—	—	237	1.267.780	1.272.690	38.157	—	—	2.579
—	—	—	—	—	—	—	—	—	—	—	—
—	—	—	—	—	1	9.711	5.370	—	—	—	15
<b>3.982.494</b>	<b>10.428</b>	—	—	<b>5.737</b>	<b>1.522</b>	<b>4.202.841</b>	<b>7.710.896</b>	<b>102.322</b>	—	—	<b>12.016</b>
—	—	—	—	—	—	—	—	—	—	—	—
<b>3.982.494</b>	<b>10.428</b>	—	—	<b>5.737</b>	<b>1.522</b>	<b>4.202.841</b>	<b>7.710.896</b>	<b>102.322</b>	—	—	<b>12.016</b>

## FERROVIE DELLO STATO (F.S.)

—	237	18.236	—	291	573	277.295	—	237	18.818	—	296
—	6.873	61.620	—	930	957	967.857	—	6.873	69.876	—	1.045
492.466	21.269	147.042	—	2.671	1.845	2.163.572	497.494	21.269	158.095	—	2.840
471.810	19.197	93.665	—	1.936	1.016	1.510.471	479.974	20.145	101.170	—	2.112
570.918	28.498	57.404	—	1.498	680	1.030.787	625.461	28.498	64.260	96	1.749
1.082.135	9.006	48.004	—	1.865	673	851.107	1.128.038	9.243	54.793	96	2.043
1.490.690	3.377	12.631	—	2.031	584	735.273	1.743.185	4.562	22.500	—	2.506
1.259.049	8.295	23.155	—	2.011	516	924.735	1.451.708	9.954	33.686	—	2.420
2.481.774	9.122	34.449	—	3.134	2.717	862.764	13.915.277	430.375	747.042	—	15.955
82.468.179	88.203	1.011.987	—	96.365	16.272	13.664.587	87.147.008	145.084	1.081.974	192	102.039
299.942.310	314.767	6.561.734	—	388.847	69.164	105.714.713	371.153.649	1.559.119	8.529.834	96	486.957
10.877.130	158.140	428.439	—	17.159	50.096	139.703.029	268.938.025	6.440.507	11.565.097	576	426.647
1.653.960	25.180	95.892	—	3.016	28.213	109.889.815	151.487.728	5.118.611	9.097.362	48	275.964
1.018.328	5.925	78.614	—	2.075	11.547	59.249.532	61.967.128	2.462.895	4.851.939	144	128.532
515.520	3.555	52.183	—	1.209	4.038	25.376.369	21.687.950	933.635	2.034.019	96	50.012
166.470	1.185	19.835	—	430	2.053	20.272.202	10.993.312	438.263	1.656.391	240	33.360
<b>404.490.739</b>	<b>702.829</b>	<b>8.744.890</b>	—	<b>525.471</b>	<b>190.944</b>	<b>483.194.108</b>	<b>993.165.937</b>	<b>17.629.270</b>	<b>40.086.856</b>	<b>1.584</b>	<b>1.534.078</b>
....	....	....	—	<b>319</b>	<b>373</b>	....	....	....	....	....	<b>804</b>
....	....	....	—	<b>525.790</b>	<b>191.317</b>	....	....	....	....	....	<b>1.534.882</b>

Tav. 25 — Pensioni indennitarie e relativo importo annuo complessivo per classe di importo mensile, ente erogatore e categoria

Importo in milioni di lire

CLASSI DI IMPORTO MENSILE (migliaia di lire)	VALORI ASSOLUTI						PERCENTUALI					
	Ministero Tesoro : Pensioni di guerra		INAIL : gestione c/ Stato		Totale		Ministero Tesoro : Pensioni di guerra		INAIL : gestione c/ Stato		Totale	
	Numero	Importo	Numero	Importo	Numero	Importo	Numero	Importo	Numero	Importo	Numero	Importo
<b>A — TOTALE</b>												
fino a 50	90.376	46.942	3.960	1.697	94.336	48.639	12,9	3,6	21,0	4,6	13,1	3,6
50-100	267.835	255.043	5.023	4.606	272.858	259.649	38,3	19,3	26,7	12,6	38,0	19,2
100-150	120.712	194.286	2.934	4.538	123.646	198.824	17,3	14,7	15,6	12,4	17,2	14,7
150-200	126.950	288.539	1.934	4.217	128.884	292.756	18,1	21,9	10,3	11,5	17,9	21,6
200-250	24.265	66.504	729	2.056	24.994	68.560	3,5	5,0	3,9	5,6	3,5	5,1
250-300	14.651	51.364	948	3.170	15.599	54.534	2,1	3,9	5,0	8,7	2,2	4,0
300-350	24.868	103.548	1.682	6.705	26.550	110.253	3,6	7,9	8,9	18,3	3,7	8,1
350-400	4.183	19.503	376	1.744	4.559	21.247	0,6	1,5	2,0	4,8	0,6	1,6
400-450	1.639	8.923	220	1.206	1.859	10.129	0,2	0,7	1,2	3,3	0,3	0,7
450-500	1.087	6.560	310	1.818	1.397	8.378	0,1	0,5	1,7	5,0	0,2	0,6
500-600	6.713	49.464	315	2.097	7.028	51.561	1,0	3,7	1,7	5,7	1,0	3,8
600 e oltre	16.364	227.900	385	2.724	16.749	230.624	2,3	17,3	2,0	7,5	2,3	17,0
<b>TOTALE . . .</b>	<b>699.643</b>	<b>1.318.576</b>	<b>18.816</b>	<b>36.578</b>	<b>718.459</b>	<b>1.355.154</b>	<b>100,0</b>	<b>100,0</b>	<b>100,0</b>	<b>100,0</b>	<b>100,0</b>	<b>100,0</b>
ESTERO . . . . .	15.300	13.619	—	—	15.300	13.619	—	—	—	—	—	—
<b>TOTALE GENERALE . . .</b>	<b>714.943</b>	<b>1.332.195</b>	<b>18.816</b>	<b>36.578</b>	<b>733.759</b>	<b>1.368.773</b>	—	—	—	—	—	—
<b>B — DIRETTE</b>												
fino a 50	667	330	3.960	1.697	4.627	2.027	0,2	..	26,6	7,2	1,4	0,3
50-100	156.385	156.718	4.811	4.410	161.196	161.128	48,1	21,1	32,4	18,6	47,4	21,0
100-150	77.724	124.007	2.518	3.879	80.242	127.886	23,9	16,7	16,9	16,4	23,6	16,6
150-200	31.019	67.530	1.194	2.619	32.213	70.149	9,6	9,1	8,0	11,0	9,5	9,1
200-250	21.519	58.703	547	1.561	22.066	60.264	6,6	7,9	3,7	6,6	6,5	7,8
250-300	5.111	17.102	391	1.376	5.502	18.478	1,6	2,3	2,6	5,8	1,6	2,4
300-350	4.196	17.058	192	785	4.388	17.843	1,3	2,3	1,3	3,3	1,3	2,3
350-400	3.625	16.912	297	1.397	3.922	18.309	1,1	2,3	2,0	5,9	1,2	2,4
400-450	744	4.036	208	1.144	952	5.180	0,2	0,5	1,4	4,8	0,3	0,7
450-500	1.041	6.290	227	1.352	1.268	7.642	0,3	0,8	1,5	5,7	0,4	1,0
500-600	6.683	49.248	294	1.962	6.977	51.210	2,1	6,6	2,0	8,3	2,0	6,7
600 e oltre	16.271	226.235	230	1.529	16.501	227.764	5,0	30,4	1,6	6,4	4,8	29,7
<b>TOTALE . . .</b>	<b>324.985</b>	<b>744.169</b>	<b>14.869</b>	<b>23.711</b>	<b>339.854</b>	<b>767.880</b>	<b>100,0</b>	<b>100,0</b>	<b>100,0</b>	<b>100,0</b>	<b>100,0</b>	<b>100,0</b>
ESTERO . . . . .	8.368	7.866	—	—	8.368	7.866	—	—	—	—	—	—
<b>TOTALE GENERALE . . .</b>	<b>333.353</b>	<b>752.035</b>	<b>14.869</b>	<b>23.711</b>	<b>348.222</b>	<b>775.746</b>	—	—	—	—	—	—
<b>C — INDIRECTE</b>												
fino a 50	89.709	46.612	—	—	89.709	46.612	23,9	8,1	—	—	23,7	7,9
50-100	111.450	98.325	212	196	111.662	98.521	29,8	17,1	5,4	1,5	29,5	16,8
100-150	42.988	70.279	416	659	43.404	70.938	11,6	12,2	10,5	5,1	11,5	12,1
150-200	95.931	221.009	740	1.598	96.671	222.607	25,6	38,5	18,8	12,4	25,5	37,9
200-250	2.746	7.801	182	495	2.928	8.296	0,7	1,4	4,6	3,9	0,8	1,4
250-300	9.540	34.262	557	1.794	10.097	36.056	2,5	6,0	14,1	13,9	2,7	6,1
300-350	20.672	86.490	1.490	5.920	22.162	92.410	5,6	15,1	37,8	46,0	5,8	15,7
350-400	558	2.591	79	347	637	2.938	0,1	0,5	2,0	2,7	0,2	0,5
400-450	895	4.887	12	62	907	4.949	0,2	0,8	0,3	0,5	0,2	0,8
450-500	46	270	83	466	129	736	..	..	2,1	3,6	..	0,2
500-600	30	216	21	135	51	351	..	..	0,5	1,1	..	0,1
600 e oltre	93	1.665	155	1.195	248	2.860	..	0,3	3,9	9,3	0,1	0,5
<b>TOTALE . . .</b>	<b>374.658</b>	<b>574.407</b>	<b>3.947</b>	<b>12.867</b>	<b>378.605</b>	<b>587.274</b>	<b>100,0</b>	<b>100,0</b>	<b>100,0</b>	<b>100,0</b>	<b>100,0</b>	<b>100,0</b>
ESTERO . . . . .	6.932	5.753	—	—	6.932	5.753	—	—	—	—	—	—
<b>TOTALE GENERALE . . .</b>	<b>381.590</b>	<b>580.160</b>	<b>3.947</b>	<b>12.867</b>	<b>385.537</b>	<b>593.027</b>	—	—	—	—	—	—

Tav. 26 — Pensioni indennitarie e relativo importo annuo complessivo per classe di importo mensile, categoria ed ente erogatore

Importo in milioni di lire

CLASSI DI IMPORTO MENSILE (Migliaia di lire)	VALORI ASSOLUTI						PERCENTUALI					
	Dirette		Indirette		Totale		Dirette		Indirette		Totale	
	Numero	Importo	Numero	Importo	Numero	Importo	Numero	Importo	Numero	Importo	Numero	Importo
<b>A — TOTALE</b>												
fino a 50	4.627	2.027	89.709	46.612	94.336	48.639	1,4	0,3	23,7	7,9	13,1	3,6
50-100	161.196	161.128	111.662	98.521	272.858	259.649	47,4	21,0	29,5	16,8	38,0	19,2
100-150	80.242	127.886	43.404	70.938	123.646	198.824	23,6	16,6	11,5	12,1	17,2	14,7
150-200	32.213	70.149	96.671	222.607	128.884	292.756	9,5	9,1	25,5	37,9	17,9	21,6
200-250	22.066	60.264	2.928	8.296	24.994	68.560	6,5	7,8	0,8	1,4	3,5	5,1
250-300	5.502	18.478	10.097	36.056	15.599	54.534	1,6	2,4	2,7	6,1	2,2	4,0
300-350	4.388	17.843	22.162	92.410	26.550	110.253	1,3	2,3	5,8	15,7	3,7	8,1
350-400	3.922	18.309	637	2.938	4.559	21.247	1,2	2,4	0,2	0,5	0,6	1,6
400-450	952	5.180	907	4.949	1.859	10.129	0,3	0,7	0,2	0,8	0,3	0,7
450-500	1.268	7.642	129	736	1.397	8.378	0,4	1,0	..	0,2	0,2	0,6
450-500	6.977	51.210	51	351	7.028	51.561	2,0	6,7	..	0,1	1,0	3,8
500-600	16.501	227.764	248	2.860	16.749	230.624	4,8	29,7	0,1	0,5	2,3	17,0
TOTALE	339.854	767.880	378.605	587.274	718.459	1.355.154	100,0	100,0	100,0	100,0	100,0	100,0
ESTERO	8.368	7.866	6.932	5.753	15.300	13.619	—	—	—	—	—	—
TOTALE GENERALE	348.222	775.746	385.537	593.027	733.759	1.368.773	—	—	—	—	—	—

**B — MINISTERO DEL TESORO: PENSIONI DI GUERRA**

fino a 50	667	330	89.709	46.612	90.376	46.942	0,2	..	23,9	8,1	12,9	3,6
50-100	156.385	156.718	111.450	98.325	267.835	255.043	48,1	21,1	29,8	17,1	38,3	19,3
100-150	77.724	124.007	42.988	70.279	120.712	194.286	23,9	16,7	11,6	12,2	17,3	14,7
150-200	31.019	67.530	95.931	221.009	126.950	288.539	9,6	9,1	25,6	38,5	18,1	21,9
200-250	21.519	58.703	2.746	7.801	24.265	66.504	6,6	7,9	0,7	1,4	3,5	5,0
250-300	5.111	17.102	9.540	34.262	14.651	51.364	1,6	2,3	2,5	6,0	2,1	3,9
300-350	4.196	17.058	20.672	86.490	24.868	103.548	1,3	2,3	5,6	15,1	3,6	7,9
350-400	3.625	16.912	558	2.591	4.183	19.503	1,1	2,3	0,1	0,5	0,6	1,5
400-450	744	4.036	895	4.887	1.639	8.923	0,2	0,5	0,2	0,8	0,2	0,7
450-500	1.041	6.290	46	270	1.087	6.560	0,3	0,8	..	..	0,1	0,5
450-500	6.683	49.248	30	216	6.713	49.464	2,1	6,6	..	..	1,0	3,7
500-600	16.271	226.235	93	1.665	16.364	227.900	5,0	30,4	..	0,3	2,3	17,3
TOTALE	324.985	744.169	374.658	574.407	699.643	1.318.576	100,0	100,0	100,0	100,0	100,0	100,0
ESTERO	8.368	7.866	6.932	5.753	15.300	13.619	—	—	—	—	—	—
TOTALE GENERALE	333.353	752.035	381.590	580.160	714.943	1.332.195	—	—	—	—	—	—

**C — INAIL: GESTIONE C/STATO**

fino a 50	3.960	1.697	—	—	3.960	1.697	26,6	7,2	—	—	21,0	4,6
50-100	4.811	4.410	212	196	5.023	4.606	32,4	18,6	5,4	1,5	26,7	12,6
100-150	2.518	3.879	416	659	2.934	4.538	16,9	16,4	10,5	5,1	15,6	12,4
150-200	1.194	2.619	740	1.598	1.934	4.217	8,0	11,0	18,8	12,4	10,3	11,5
200-250	547	1.561	182	495	729	2.056	3,7	6,6	4,6	3,9	3,9	5,6
250-300	391	1.376	557	1.794	948	3.170	2,6	5,8	14,1	13,9	5,0	8,7
300-350	192	785	1.490	5.920	1.682	6.705	1,3	3,3	37,8	46,0	8,9	18,2
350-400	297	1.397	79	347	376	1.744	2,0	5,9	2,0	2,7	2,0	4,8
400-450	208	1.144	12	62	220	1.206	1,4	4,8	0,3	0,5	1,2	3,3
450-500	227	1.352	83	466	310	1.818	1,5	5,7	2,1	3,6	1,7	5,0
450-500	294	1.962	21	135	315	2.097	2,0	8,3	0,5	1,1	1,7	5,7
500-600	230	1.529	155	1.195	385	2.724	1,6	6,4	3,9	9,3	2,0	7,5
TOTALE	14.869	23.711	3.947	12.867	18.816	36.578	100,0	100,0	100,0	100,0	100,0	100,0
ESTERO	—	—	—	—	—	—	—	—	—	—	—	—
TOTALE GENERALE	14.869	23.711	3.947	12.867	18.816	36.578	—	—	—	—	—	—

(a) Le pensioni pagate all'estero sono comprese nella ripartizione per classe di importo.

## Tav. 27 - Pensioni e relativo importo annuo complessivo

Importo in

REGIONI RIPARTIZIONI GEOGRAFICHE	I.V.S.						Dirette	
	Dirette		Indirette		Totale		Numero	Importo
	Numero	Importo	Numero	Importo	Numero	Importo		
Piemonte . . . . .	63.913	585.450	29.260	196.890	93.173	782.340	17.088	38.065
Valle d'Aosta . . . . .	1.542	14.302	513	3.407	2.055	17.709	384	733
Lombardia . . . . .	100.054	911.542	40.762	274.006	140.816	1.185.548	31.186	73.562
Trentino-Alto Adige . . . . .	16.219	153.063	6.033	40.010	22.252	193.073	4.660	10.651
<i>Bolzano-Bozen</i> . . . . .	6.733	66.394	2.615	17.578	9.348	83.972	2.159	4.523
<i>Trento</i> . . . . .	9.486	86.669	3.418	22.433	12.904	109.101	2.501	6.128
Veneto . . . . .	70.168	647.869	27.693	184.535	97.861	832.404	24.927	61.106
Friuli-Venezia Giulia . . . . .	30.469	285.320	12.730	84.640	43.199	369.960	10.330	25.244
Liguria . . . . .	47.562	436.159	22.030	148.199	69.592	584.358	14.561	33.292
Emilia-Romagna . . . . .	77.489	722.181	29.105	191.753	106.594	913.935	28.527	65.470
Toscana . . . . .	73.903	686.922	32.169	215.349	106.072	902.272	25.752	57.621
Umbria . . . . .	15.047	138.830	6.226	40.775	21.273	179.605	11.597	22.793
Marche . . . . .	25.964	241.296	11.054	72.739	37.018	314.035	14.819	30.656
Lazio . . . . .	119.880	1.165.774	56.585	384.384	176.465	1.550.158	49.811	114.960
Abruzzi . . . . .	19.881	183.865	8.608	55.798	28.489	239.664	10.732	23.925
Molise . . . . .	4.445	41.306	2.007	12.867	6.452	54.173	2.629	5.113
Campania . . . . .	71.345	661.989	39.725	261.705	111.070	923.693	30.545	63.256
Puglia . . . . .	48.397	445.054	24.124	160.194	72.521	605.248	15.850	35.345
Basilicata . . . . .	5.293	46.932	2.645	17.111	7.938	64.043	2.707	5.543
Calabria . . . . .	23.820	217.227	12.516	82.212	36.336	299.440	12.922	28.672
Sicilia . . . . .	72.978	675.714	35.851	236.046	108.829	911.761	24.671	58.494
Sardegna . . . . .	24.263	225.504	10.685	70.424	34.948	295.928	6.111	13.308
ITALIA SETTENTRIONALE . . . . .	407.416	3.755.887	168.126	1.123.439	575.542	4.879.325	131.663	308.123
<i>Nord-Occidentale</i> . . . . .	213.071	1.947.454	92.565	622.501	305.636	2.569.954	63.219	145.651
<i>Nord-Orientale</i> . . . . .	194.345	1.808.433	75.561	500.938	269.906	2.309.371	68.444	162.472
ITALIA CENTRALE . . . . .	234.794	2.232.822	106.034	713.247	340.828	2.946.069	101.979	226.030
ITALIA MERIDIONALE E INSULARE . . . . .	270.422	2.497.591	136.161	896.356	406.583	3.393.948	106.167	233.656
<i>Meridionale</i> . . . . .	173.181	1.596.374	89.625	589.886	262.806	2.186.260	75.385	161.854
<i>Insulare</i> . . . . .	97.241	901.218	46.536	306.470	143.777	1.207.689	30.782	71.802
ITALIA . . . . .	912.632	8.486.301	410.321	2.733.041	1.322.953	11.219.342	339.809	767.809
ESTERO . . . . .	4.964	7.776	2.704	2.866	7.668	10.642	8.413	7.937
PENSIONI NON RIPARTIBILI (a) . . . . .	24.785	185.760	9.315	52.282	34.100	238.042	—	—
TOTALE GENERALE . . . . .	942.381	8.679.837	422.340	2.788.189	1.364.721	11.468.026	348.222	775.746

(a) Istituto Postelegrafonici.



## TERRITORIO

per regione, ripartizione geografica, tipo e categoria

milioni di lire

INDENNITARIE				BENEMERENZA		TOTALE					
Indirette		Totale		Numero	Importo	Dirette		Indirette		Totale	
Numero	Importo	Numero	Importo			Numero	Importo	Numero	Importo	Numero	Importo
23.533	34.545	40.621	72.610	26.196	3.666	107.197	627.181	52.793	231.435	159.990	858.616
506	763	890	1.496	580	82	2.506	15.117	1.019	4.170	3.525	19.287
41.254	62.257	72.440	135.818	34.081	4.711	165.321	989.815	82.016	336.263	247.337	1.326.077
5.148	7.323	9.808	17.974	3.928	559	24.807	164.273	11.181	47.333	35.988	211.606
2.012	2.974	4.171	7.497	1.384	200	10.276	71.117	4.627	20.552	14.903	91.669
3.136	4.349	5.637	10.477	2.544	361	14.531	93.158	6.554	26.782	21.085	119.939
29.908	46.467	54.835	107.573	20.571	2.869	115.666	711.844	57.601	231.002	173.267	942.846
14.903	23.091	25.233	48.335	8.239	1.110	49.038	311.674	27.633	107.731	76.671	419.405
15.135	23.208	29.696	56.500	13.996	1.916	76.119	471.367	37.165	171.407	113.284	642.774
37.983	59.406	66.510	124.877	23.981	3.382	129.991	791.033	67.088	251.159	197.085	1.042.194
32.350	51.382	58.102	109.003	24.649	3.476	124.304	748.019	64.519	266.731	188.823	1.014.751
8.325	11.828	19.922	34.621	4.613	647	31.257	162.270	14.551	52.603	45.808	214.873
14.418	21.280	29.237	51.936	7.566	1.065	48.349	273.017	25.472	94.019	73.821	367.036
38.964	58.060	88.775	173.020	25.104	3.648	194.795	1.284.382	95.549	442.444	290.344	1.726.826
13.495	21.958	24.227	45.883	6.414	900	37.027	208.690	22.103	77.756	59.130	286.447
3.827	6.192	6.456	11.305	1.680	240	8.754	46.659	5.834	19.059	14.588	65.718
29.224	48.390	59.769	111.646	15.979	2.212	117.869	727.457	68.949	310.095	186.818	1.037.551
18.357	28.361	34.207	63.705	14.717	2.056	78.964	482.455	42.481	188.555	121.445	671.009
3.991	6.246	6.698	11.788	2.768	399	10.768	52.874	6.636	23.357	17.404	76.230
13.537	23.925	26.459	52.598	8.830	1.261	45.572	247.160	26.053	106.137	71.625	353.299
27.119	43.690	51.790	102.184	21.901	3.084	119.550	737.292	62.970	279.736	182.520	1.017.029
6.599	8.802	12.710	22.110	8.004	1.116	38.378	239.928	17.284	79.226	55.662	319.154
<b>168.370</b>	<b>257.060</b>	<b>300.033</b>	<b>565.183</b>	<b>131.572</b>	<b>18.295</b>	<b>670.651</b>	<b>4.082.305</b>	<b>336.496</b>	<b>1.380.499</b>	<b>1.007.147</b>	<b>5.462.803</b>
<b>80.428</b>	<b>120.772</b>	<b>143.647</b>	<b>266.423</b>	<b>74.853</b>	<b>10.374</b>	<b>351.143</b>	<b>2.103.479</b>	<b>172.993</b>	<b>743.273</b>	<b>524.136</b>	<b>2.846.751</b>
<b>87.942</b>	<b>136.288</b>	<b>156.386</b>	<b>298.759</b>	<b>56.719</b>	<b>7.921</b>	<b>319.508</b>	<b>1.978.826</b>	<b>163.503</b>	<b>637.226</b>	<b>483.011</b>	<b>2.616.051</b>
<b>94.057</b>	<b>142.551</b>	<b>196.036</b>	<b>368.581</b>	<b>61.932</b>	<b>8.838</b>	<b>398.705</b>	<b>2.467.690</b>	<b>200.091</b>	<b>855.798</b>	<b>598.796</b>	<b>3.323.488</b>
<b>116.149</b>	<b>187.563</b>	<b>222.316</b>	<b>421.219</b>	<b>80.293</b>	<b>11.267</b>	<b>456.882</b>	<b>2.742.514</b>	<b>252.310</b>	<b>1.083.919</b>	<b>709.192</b>	<b>3.826.434</b>
<b>82.431</b>	<b>135.071</b>	<b>157.816</b>	<b>296.926</b>	<b>50.388</b>	<b>7.067</b>	<b>298.954</b>	<b>1.765.295</b>	<b>172.056</b>	<b>724.957</b>	<b>471.010</b>	<b>2.490.253</b>
<b>33.718</b>	<b>52.492</b>	<b>64.500</b>	<b>124.294</b>	<b>29.905</b>	<b>4.200</b>	<b>157.928</b>	<b>977.220</b>	<b>80.254</b>	<b>358.962</b>	<b>238.182</b>	<b>1.336.183</b>
<b>378.576</b>	<b>587.174</b>	<b>718.385</b>	<b>1.354.983</b>	<b>273.797</b>	<b>38.399</b>	<b>1.526.238</b>	<b>9.292.509</b>	<b>788.897</b>	<b>3.320.215</b>	<b>2.315.135</b>	<b>12.612.724</b>
6.961	5.853	15.374	13.790	42.525	6.229	55.902	21.942	9.665	8.719	65.567	30.661
—	—	—	—	—	—	24.785	185.760	9.315	52.282	34.100	238.042
<b>385.537</b>	<b>593.027</b>	<b>733.759</b>	<b>1.368.773</b>	<b>316.322</b>	<b>44.628</b>	<b>1.606.925</b>	<b>9.500.211</b>	<b>807.877</b>	<b>3.381.216</b>	<b>2.414.802</b>	<b>12.881.427</b>

Tav. 28 — Pensioni « I.V.S. » e relativo importo annuo per regione, ripartizione geografica, ente erogatore e categoria

Importo complessivo in milioni di lire; medio per pensione in migliaia di lire

REGIONI RIPARTIZIONI GEOGRAFICHE	MINISTERO DEL TESORO PENSIONI ORDINARIE			ISTITUTI DI PREVIDENZA AMMINISTRATI DAL MINISTERO DEL TESORO			F.S.			T O T A L E		
	Numero	Importo		Numero	Importo		Numero	Importo		Numero	Importo	
		Com- plessivo	Medio per pensione		Com- plessivo	Medio per pensione		Com- plessivo	Medio per pensione		Com- plessivo	Medio per pensione
<b>A — TOTALE</b>												
Piemonte . . . . .	45.609	389.096	8.531	27.334	231.222	8.459	20.230	162.022	8.009	93.173	782.340	8.397
Valle d'Aosta . . . . .	1.154	10.072	8.728	734	6.334	8.630	167	1.303	7.802	2.055	17.709	8.618
Lombardia . . . . .	70.031	601.628	8.591	52.976	444.320	8.387	17.809	139.600	7.839	140.816	1.185.548	8.419
Trentino-Alto Adige . . . . .	12.627	110.712	8.768	6.714	59.156	8.811	2.911	23.205	7.972	22.252	193.073	8.677
<i>Bolzano-Bozen</i> . . . . .	4.832	44.531	9.216	2.943	26.702	9.073	1.573	12.739	8.099	9.348	83.972	8.983
<i>Trento</i> . . . . .	7.795	66.181	8.490	3.771	32.454	8.606	1.338	10.466	7.822	12.904	109.101	8.455
Veneto . . . . .	52.332	458.378	8.759	29.067	241.721	8.316	16.462	132.305	8.037	97.861	832.404	8.506
Friuli-Venezia Giulia . . . . .	24.039	212.330	8.833	11.885	99.127	8.341	7.275	58.503	8.042	43.199	369.960	8.564
Liguria . . . . .	37.257	316.208	8.487	20.442	172.505	8.439	11.893	95.645	8.042	69.592	584.358	8.397
Emilia-Romagna . . . . .	52.134	458.875	8.802	38.203	324.407	8.492	16.257	130.652	8.037	106.594	913.935	8.574
Toscana . . . . .	55.618	484.439	8.710	30.459	255.879	8.401	19.995	161.954	8.100	106.072	902.272	8.506
Umbria . . . . .	11.328	98.140	8.663	6.467	53.074	8.207	3.478	28.391	8.163	21.273	179.605	8.443
Marche . . . . .	19.394	169.024	8.715	12.244	101.328	8.276	5.380	43.683	8.119	37.018	314.035	8.483
Lazio . . . . .	121.666	1.083.684	8.907	35.882	309.006	8.612	18.917	157.468	8.324	176.465	1.550.158	8.785
Abruzzi . . . . .	17.394	151.288	8.698	7.494	59.919	7.996	3.601	28.457	7.902	28.489	239.664	8.413
Molise . . . . .	3.709	32.830	8.851	2.030	15.855	7.810	713	5.488	7.697	6.452	54.173	8.396
Campania . . . . .	68.768	578.013	8.405	27.417	229.182	8.359	14.885	116.498	7.827	111.070	923.693	8.316
Puglia . . . . .	48.187	406.243	8.431	16.268	133.921	8.232	8.066	65.084	8.069	72.521	605.248	8.346
Basilicata . . . . .	4.590	37.570	8.185	2.800	22.260	7.950	548	4.213	7.688	7.938	64.043	8.068
Calabria . . . . .	19.439	162.301	8.349	9.951	80.369	8.076	6.946	56.769	8.173	36.336	299.440	8.241
Sicilia . . . . .	64.410	545.377	8.467	31.381	262.656	8.370	13.038	103.727	7.956	108.829	911.761	8.378
Sardegna . . . . .	24.147	205.142	8.496	8.428	71.675	8.504	2.373	19.111	8.054	34.948	295.928	8.468
ITALIA SETTENTRIONALE . . . . .	295.183	2.557.298	8.663	187.355	1.578.793	8.427	93.004	743.234	7.991	575.542	4.879.325	8.478
<i>Nord-Occidentale</i> . . . . .	154.051	1.317.003	8.549	101.486	854.382	8.419	50.099	398.570	7.956	305.636	2.569.954	8.409
<i>Nord-Orientale</i> . . . . .	141.132	1.240.295	8.788	85.869	724.411	8.436	42.905	344.665	8.033	269.906	2.309.371	8.556
ITALIA CENTRALE . . . . .	208.006	1.835.286	8.823	85.052	719.287	8.457	47.770	391.496	8.195	340.828	2.946.069	8.644
ITALIA MERID. E INSULARE . . . . .	250.644	2.118.763	8.453	105.769	875.837	8.281	50.170	399.347	7.960	406.583	3.393.948	8.347
<i>Meridionale</i> . . . . .	162.087	1.368.245	8.441	65.960	541.505	8.210	34.759	276.509	7.955	262.806	2.186.260	8.319
<i>Insulare</i> . . . . .	88.557	750.518	8.475	39.809	334.332	8.398	15.411	122.838	7.971	143.777	1.207.689	8.400
ITALIA . . . . .	753.833	6.511.347	8.638	378.176	3.173.917	8.393	190.944	1.534.078	8.034	1.322.953	11.219.342	8.481
ESTERO . . . . .	7.036	9.266	1.316	259	572	2.208	373	804	2.155	7.668	10.642	1.387
NON RIPARTIBILI (a) . . . . .	—	—	—	—	—	—	—	—	—	34.100	238.042	6.980
TOTALE GENERALE . . . . .	760.869	6.520.613	8.570	378.435	3.174.489	8.388	191.317	1.534.882	8.023	1.364.721	11.468.026	8.403

(a) Istituto Postelegrafonici.

Segue Tav. 28 -- Pensioni « I.V.S. » e relativo importo annuo per regione, ripartizione geografica, ente erogatore e categoria

Importo complessivo in milioni di lire; medio per pensione in migliaia di lire

REGIONI RIPARTIZIONI GEOGRAFICHE	MINISTERO DEL TESORO PENSIONI ORDINARIE			ISTITUTI DI PREVIDENZA AMMINISTRATI DAL MINISTERO DEL TESORO			F.S.			TOTALE		
	Numero	Importo		Numero	Importo		Numero	Importo		Numero	Importo	
		Com- plessivo	Medio per pensione		Com- plessivo	Medio per pensione		Com- plessivo	Medio per pensione		Com- plessivo	Medio per pensione
Piemonte . . . . .	32.294	298.529	9.244	19.781	180.074	9.103	11.838	106.847	9.026	63.913	585.450	9.160
Valle d'Aosta . . . . .	865	8.106	9.371	570	5.241	9.196	107	955	8.926	1.542	14.302	9.275
Lombardia . . . . .	51.797	479.007	9.248	38.911	348.547	8.958	9.346	83.989	8.987	100.054	911.542	9.111
Trentino-Alto Adige	9.466	90.015	9.509	5.103	48.109	9.428	1.650	14.940	9.054	16.219	153.063	9.437
Bolzano-Bozen . . . . .	3.611	36.384	10.076	2.228	21.740	9.758	894	8.270	9.251	6.733	66.394	8.861
Trento . . . . .	5.855	53.631	9.160	2.875	26.368	9.172	756	6.669	8.822	9.486	86.669	9.137
Veneto . . . . .	38.517	366.373	9.512	21.842	192.690	8.822	9.809	88.806	9.054	70.168	647.869	9.233
Friuli-Venezia Giulia	16.954	164.972	9.731	9.349	82.046	8.776	4.166	38.302	9.194	30.469	285.320	9.364
Liguria . . . . .	25.599	237.669	9.284	15.288	137.444	8.990	6.675	61.046	9.145	47.582	436.159	9.170
Emilia-Romagna . . . . .	38.326	368.021	9.602	29.181	263.899	9.044	9.982	90.261	9.042	77.489	722.181	9.320
Toscana . . . . .	39.765	378.003	9.506	22.588	202.540	8.967	11.550	106.380	9.210	73.903	686.922	9.295
Umbria . . . . .	8.150	77.328	9.488	4.663	41.165	8.828	2.234	20.337	9.103	15.047	138.830	9.226
Marche . . . . .	14.069	134.311	9.547	8.759	77.944	8.899	3.136	29.041	9.260	25.964	241.296	9.293
Lazio . . . . .	83.039	818.537	9.857	25.760	241.057	9.358	11.081	106.180	9.582	119.880	1.165.774	9.725
Abruzzi . . . . .	12.612	120.471	9.552	5.249	45.080	8.588	2.020	18.315	9.067	19.881	183.865	9.248
Molise . . . . .	2.689	28.376	9.809	1.367	11.518	8.426	389	3.412	8.770	4.445	41.306	9.293
Campania . . . . .	45.003	420.202	9.337	18.259	168.493	9.228	8.083	73.295	9.068	71.345	661.989	9.279
Puglia . . . . .	32.541	301.973	9.280	11.260	100.446	8.921	4.596	42.634	9.276	48.397	445.054	9.196
Basilicata . . . . .	3.152	28.323	8.986	1.841	15.999	8.691	300	2.610	8.701	5.293	46.932	8.867
Calabria . . . . .	13.104	121.156	9.246	6.499	57.227	8.806	4.217	38.844	9.211	23.820	217.227	9.120
Sicilia . . . . .	43.157	405.336	9.392	22.211	201.371	9.066	7.610	69.008	9.068	72.978	675.714	9.259
Sardegna . . . . .	16.493	154.554	9.371	6.288	57.543	9.151	1.482	13.407	9.047	24.263	225.504	9.294
ITALIA SETTENTRIONALE	213.818	2.012.692	9.413	140.025	1.258.049	8.984	53.573	485.146	9.056	407.416	3.755.887	9.219
Nord-Occidentale . . . . .	110.555	1.023.311	9.256	74.550	671.306	9.005	27.966	252.837	9.041	213.071	1.947.454	9.140
Nord-Orientale . . . . .	103.263	989.381	9.581	65.475	586.743	8.961	25.607	232.309	9.072	194.345	1.808.433	9.305
ITALIA CENTRALE . . . . .	145.023	1.408.179	9.710	61.770	562.706	9.110	28.001	261.937	9.355	234.794	2.232.822	9.510
ITALIA MERID. E INSULARE	168.751	1.578.391	9.353	72.974	657.677	9.012	28.697	261.524	9.113	270.422	2.497.591	9.236
Meridionale . . . . .	109.101	1.018.501	9.335	44.475	398.763	8.966	19.605	179.110	9.136	173.181	1.596.374	9.218
Insulare . . . . .	59.650	559.890	9.386	28.499	258.914	9.085	9.092	82.414	9.064	97.241	901.218	9.268
ITALIA . . . . .	527.592	4.999.262	9.476	274.679	2.478.432	9.020	110.271	1.008.607	9.147	912.632	8.486.301	9.299
ESTERO . . . . .	4.694	7.041	1.500	87	250	2.873	183	485	2.650	4.964	7.776	1.566
NON RIPARTIBILI (a) . . . . .	—	—	—	—	—	—	—	—	—	24.785	185.760	7.494
TOTALE GENERALE . . . . .	532.286	5.006.303	9.405	274.856	2.478.682	9.018	101.454	1.009.092	9.135	942.381	8.679.837	9.210

C — INDIRETTE

Piemonte . . . . .	13.315	90.567	6.802	7.553	51.148	6.772	8.392	55.174	6.575	29.260	196.890	6.729
Valle d'Aosta . . . . .	289	1.966	6.801	164	1.093	6.664	60	348	5.798	513	3.407	6.641
Lombardia . . . . .	18.234	122.621	6.725	14.065	95.774	6.809	8.463	55.611	6.571	40.762	274.006	6.722
Trentino-Alto Adige	3.161	20.697	6.548	1.611	11.047	6.857	1.261	8.285	6.555	6.033	40.010	6.632
Bolzano-Bozen . . . . .	1.221	8.148	6.673	715	4.961	6.939	679	4.469	6.581	2.615	17.578	6.722
Trento . . . . .	1.940	12.550	6.469	896	6.086	6.792	582	3.797	6.524	3.418	22.433	6.563
Veneto . . . . .	13.815	92.005	6.660	7.225	49.032	6.786	6.653	43.499	6.538	27.693	184.535	6.664
Friuli-Venezia Giulia	7.085	47.358	6.684	2.536	17.081	6.735	3.109	20.201	6.497	12.730	84.640	6.649
Liguria . . . . .	11.658	78.538	6.737	5.154	35.061	6.803	5.218	34.599	6.631	22.030	148.199	6.727
Emilia-Romagna . . . . .	13.808	90.854	6.580	9.022	60.508	6.707	6.275	40.391	6.437	29.105	191.753	6.588
Toscana . . . . .	15.853	106.436	6.714	7.871	53.339	6.777	8.445	55.574	6.581	32.169	215.349	6.694
Umbria . . . . .	3.178	20.812	6.549	1.804	11.908	6.601	1.244	8.055	6.475	6.226	40.775	6.549
Marche . . . . .	5.325	34.713	6.519	3.485	23.384	6.710	2.244	14.642	6.525	11.054	72.739	6.580
Lazio . . . . .	38.627	265.146	6.864	10.122	67.949	6.713	7.836	51.288	6.545	56.585	384.384	6.793
Abruzzi . . . . .	4.782	30.817	6.444	2.245	14.839	6.610	1.581	10.142	6.415	8.608	55.798	6.482
Molise . . . . .	1.020	6.454	6.327	663	4.336	6.541	324	2.077	6.409	2.007	12.867	6.411
Campania . . . . .	23.765	157.811	6.640	9.158	60.689	6.627	6.802	43.204	6.352	39.725	261.705	6.588
Puglia . . . . .	15.646	104.269	6.664	5.008	33.475	6.684	3.470	22.449	6.470	24.124	160.194	6.640
Basilicata . . . . .	1.438	9.247	6.431	959	6.260	6.528	248	1.603	6.463	2.645	17.111	6.469
Calabria . . . . .	6.335	41.145	6.495	3.452	23.142	6.704	2.729	17.925	6.568	12.516	82.212	6.569
Sicilia . . . . .	21.253	140.041	6.589	9.170	61.285	6.683	5.428	34.721	6.397	35.851	236.046	6.584
Sardegna . . . . .	7.654	50.588	6.609	2.140	14.132	6.604	891	5.704	6.401	10.685	70.424	6.591
ITALIA SETTENTRIONALE	81.365	544.606	6.693	47.330	320.744	6.777	39.431	258.088	6.545	168.126	1.123.439	6.682
Nord-Occidentale . . . . .	43.496	293.692	6.752	26.936	183.076	6.797	22.133	145.732	6.584	92.565	622.501	6.725
Nord-Orientale . . . . .	37.869	250.914	6.626	20.394	137.668	6.750	17.298	112.356	6.495	75.561	500.938	6.630
ITALIA CENTRALE . . . . .	62.983	427.107	6.781	23.282	156.581	6.725	19.769	129.559	6.554	106.034	713.247	6.727
ITALIA MERID. E INSULARE	81.893	540.372	6.599	32.795	218.160	6.652	21.473	137.824	6.418	136.161	896.356	6.583
Meridionale . . . . .	52.986	349.744	6.601	21.485	142.743	6.644	15.154	97.400	6.427	89.625	589.886	6.582
Insulare . . . . .	28.907	190.629	6.595	11.310	75.417	6.668	6.319	40.424	6.397	46.536	306.470	6.586
ITALIA . . . . .	226.241	1.512.085	6.684	103.407	695.485	6.726	80.673	525.471	6.514	410.321	2.733.041	6.661
ESTERO . . . . .	2.342	2.225	950	172	322	1.872	190	319	1.680	2.704	2.866	1.060
NON RIPARTIBILI (a) . . . . .	—	—	—	—	—	—	—	—	—	9.315	52.282	5.612
TOTALE GENERALE . . . . .	228.583	1.514.310	6.625	103.579	695.807	6.718	80.863	525.790	6.502	422.340	2.788.189	6.601

(a) Istituto Postelegrafonici.

Tav. 29 — Pensioni «I.V.S.» e relativo importo annuo per regione, ripartizione geografica, categoria ed ente erogatore

Importo complessivo in milioni di lire; medio per pensione in migliaia di lire

REGIONI RIPARTIZIONI GEOGRAFICHE	DIRETTE			INDIRETTE			TOTALE		
	Numero	Importo		Numero	Importo		Numero	Importo	
		Complessivo	Medio per pensione		Complessivo	Medio per pensione		Complessivo	Medio per pensione
<b>A — TOTALE</b>									
Piemonte . . . . .	63.913	585.450	9.160	29.260	196.890	6.729	93.173	782.340	8.397
Valle d'Aosta . . . . .	1.542	14.302	9.275	513	3.407	6.641	2.055	17.709	8.618
Lombardia . . . . .	100.054	911.542	9.111	40.762	274.006	6.722	140.816	1.185.548	8.419
Trentino-Alto Adige . . . . .	16.219	153.063	9.437	6.033	40.010	6.632	22.252	193.073	8.677
<i>    Bolzano-Bozen . . . . .</i>	6.733	66.394	9.861	2.615	17.578	6.722	9.348	83.972	8.923
<i>    Trento . . . . .</i>	9.486	86.669	9.137	3.418	22.433	6.563	12.904	109.101	8.455
Veneto . . . . .	70.168	647.869	9.233	27.693	184.535	6.664	97.861	832.404	8.506
Friuli-Venezia Giulia . . . . .	30.469	285.320	9.364	12.730	84.640	6.649	43.199	369.960	8.564
Liguria . . . . .	47.582	436.159	9.170	22.030	148.199	6.727	69.592	584.358	8.397
Emilia-Romagna . . . . .	77.489	722.181	9.320	29.105	191.753	6.588	106.594	913.935	8.574
Toscana . . . . .	73.903	686.922	9.295	32.169	215.349	6.694	106.072	902.272	8.506
Umbria . . . . .	15.047	138.830	9.226	6.226	40.775	6.549	21.273	179.605	8.443
Marche . . . . .	25.964	241.296	9.293	11.054	72.739	6.580	37.018	314.035	8.483
Lazio . . . . .	119.880	1.165.774	9.725	56.585	384.384	6.793	176.465	1.550.158	8.785
Abruzzi . . . . .	19.881	183.865	9.248	8.608	55.798	6.482	28.489	239.664	8.413
Molise . . . . .	4.445	41.306	9.293	2.007	12.867	6.411	6.452	54.173	8.396
Campania . . . . .	71.345	661.989	9.279	39.725	261.705	6.598	111.070	923.693	8.316
Puglia . . . . .	48.397	445.054	9.196	24.124	160.194	6.640	72.521	605.248	8.346
Basilicata . . . . .	5.293	46.932	8.867	2.645	17.111	6.469	7.938	64.043	8.068
Calabria . . . . .	23.820	217.227	9.120	12.516	82.212	6.569	36.336	299.440	8.241
Sicilia . . . . .	72.978	675.714	9.259	35.851	236.046	6.584	108.829	911.761	8.378
Sardegna . . . . .	24.263	225.504	9.294	10.685	70.424	6.591	34.948	295.928	8.468
ITALIA SETTENTRIONALE . . . . .	407.416	3.755.887	9.219	168.126	1.123.439	6.682	575.542	4.879.325	8.478
<i>    Nord-Occidentale . . . . .</i>	213.071	1.947.454	9.140	92.565	622.501	6.725	305.636	2.569.954	8.409
<i>    Nord-Orientale . . . . .</i>	194.345	1.808.433	9.305	75.561	500.938	6.630	269.906	2.309.371	8.556
ITALIA CENTRALE . . . . .	234.794	2.232.822	9.510	106.034	713.247	6.727	340.828	2.946.069	8.644
ITALIA MERIDIONALE E INSULARE . . . . .	270.422	2.497.591	9.236	136.161	896.356	6.583	406.583	3.393.948	8.347
<i>    Meridionale . . . . .</i>	173.181	1.596.374	9.218	89.625	589.886	6.582	262.806	2.186.248	8.319
<i>    Insulare . . . . .</i>	97.241	901.218	9.268	46.536	306.470	6.586	143.777	1.207.689	8.400
ITALIA . . . . .	912.632	8.486.301	9.299	410.321	2.733.041	6.661	1.322.953	11.219.342	8.481
ESTERO . . . . .	4.964	7.776	1.566	2.704	2.866	1.060	7.668	10.642	1.387
PENSIONI NON RIPARTIBILI (a) . . . . .	24.785	185.760	7.494	9.315	52.282	5.612	34.100	238.042	6.980
TOTALE GENERALE . . . . .	942.381	8.679.837	9.210	422.340	2.788.189	6.601	1.364.721	11.468.026	8.403

**B — MINISTERO DEL TESORO: PENSIONI ORDINARIE**

Piemonte . . . . .	32.294	298.529	9.244	13.315	90.567	6.802	45.609	389.096	8.531
Valle d'Aosta . . . . .	865	8.106	9.371	289	1.966	6.801	1.154	10.072	8.728
Lombardia . . . . .	51.797	479.007	9.248	18.234	122.621	6.725	70.031	601.628	8.591
Trentino-Alto Adige . . . . .	9.466	90.015	9.509	3.161	20.697	6.548	12.627	110.712	8.768
<i>    Bolzano-Bozen . . . . .</i>	3.611	36.384	10.076	1.221	8.148	6.673	4.832	44.531	9.216
<i>    Trento . . . . .</i>	5.855	53.631	9.160	1.940	12.550	6.469	7.795	66.181	8.490
Veneto . . . . .	38.517	366.373	9.512	13.815	92.005	6.660	52.332	458.378	8.759
Friuli-Venezia Giulia . . . . .	16.954	164.972	9.731	7.085	47.358	6.684	24.039	212.330	8.833
Liguria . . . . .	25.599	237.669	9.284	11.658	78.538	6.737	37.257	316.208	8.487
Emilia-Romagna . . . . .	38.326	368.021	9.602	13.808	90.854	6.580	52.134	458.875	8.802
Toscana . . . . .	39.765	378.003	9.506	15.853	106.436	6.714	55.618	484.439	8.710
Umbria . . . . .	8.150	77.328	9.488	3.178	20.812	6.549	11.328	98.140	8.663
Marche . . . . .	14.069	134.311	9.547	5.325	34.713	6.519	19.394	169.024	8.715
Lazio . . . . .	83.039	818.537	9.857	38.627	265.146	6.864	121.666	1.083.684	8.907
Abruzzi . . . . .	12.612	120.471	9.552	4.782	30.817	6.444	17.394	151.288	8.698
Molise . . . . .	2.689	26.376	9.809	1.020	6.454	6.327	3.709	32.830	8.851
Campania . . . . .	45.003	420.202	9.337	23.765	157.811	6.640	68.768	578.013	8.405
Puglia . . . . .	32.541	301.973	9.280	15.646	104.269	6.664	48.187	406.243	8.431
Basilicata . . . . .	3.152	28.323	8.986	1.438	9.247	6.431	4.590	37.570	8.185
Calabria . . . . .	13.104	121.156	9.246	6.335	41.145	6.495	19.439	162.301	8.349
Sicilia . . . . .	43.157	405.336	9.392	21.253	140.041	6.589	64.410	545.377	8.467
Sardegna . . . . .	16.493	154.554	9.371	7.654	50.588	6.609	24.147	205.142	8.496
ITALIA SETTENTRIONALE . . . . .	213.818	2.012.692	9.413	81.365	544.606	6.693	295.183	2.557.298	8.663
<i>    Nord-Occidentale . . . . .</i>	110.555	1.023.311	9.256	43.496	293.692	6.752	154.051	1.317.003	8.549
<i>    Nord-Orientale . . . . .</i>	103.263	989.381	9.581	37.869	250.914	6.626	141.132	1.240.295	8.788
ITALIA CENTRALE . . . . .	145.023	1.408.179	9.710	62.983	427.107	6.781	208.006	1.835.286	8.823
ITALIA MERIDIONALE E INSULARE . . . . .	168.751	1.578.391	9.353	81.893	540.372	6.599	250.644	2.118.763	8.453
<i>    Meridionale . . . . .</i>	109.101	1.018.501	9.335	52.986	349.744	6.601	162.087	1.368.245	8.441
<i>    Insulare . . . . .</i>	59.650	559.890	9.386	28.907	190.629	6.595	88.557	750.518	8.475
ITALIA . . . . .	527.592	4.999.262	9.476	226.241	1.512.085	6.684	753.833	6.511.347	8.638
ESTERO . . . . .	4.694	7.041	1.500	2.342	2.225	950	7.036	9.266	1.316
PENSIONI NON RIPARTIBILI . . . . .	—	—	—	—	—	—	—	—	—
TOTALE GENERALE . . . . .	532.286	5.006.303	9.405	228.583	1.514.310	6.625	760.869	6.520.613	8.570

(a) Istituto Postelegrafonici.

Segue Tav. 29 — Pensioni « I.V.S. » e relativo importo annuo per regione, ripartizione geografica, categoria ed ente erogatore

Importo complessivo in milioni di lire; medio per pensione in migliaia di lire

REGIONI RIPARTIZIONI GEOGRAFICHE	DIRETTE			INDIRETTE			TOTALE		
	Numero	Importo		Numero	Importo		Numero	Importo	
		Complessivo	Medio per pensione		Complessivo	Medio per pensione		Complessivo	Medio per pensione
Piemonte . . . . .	19.781	180.074	9.103	7.553	51.148	6.772	27.334	231.222	8.459
Valle d'Aosta . . . . .	570	5.241	9.196	164	1.093	6.664	734	6.334	8.630
Lombardia . . . . .	38.911	348.547	8.958	14.065	95.774	6.809	52.976	444.320	8.387
Trentino-Alto Adige	5.103	48.109	9.428	1.611	11.047	6.857	6.714	59.156	8.811
<i>Bolzano-Bozen</i>	2.228	21.740	9.758	715	4.961	6.939	2.943	26.702	9.073
<i>Trento</i>	2.875	26.368	9.172	896	6.086	6.792	3.771	32.454	8.606
Veneto . . . . .	21.842	192.690	8.822	7.225	49.032	6.786	29.067	241.721	8.316
Friuli-Venezia Giulia	9.349	82.046	8.776	2.536	17.081	6.735	11.885	99.127	8.341
Liguria . . . . .	15.288	137.444	8.990	5.154	35.061	6.803	20.442	172.505	8.439
Emilia-Romagna . . . . .	29.181	263.899	9.044	9.022	60.508	6.707	38.203	324.407	8.492
Toscana . . . . .	22.588	202.540	8.967	7.871	53.339	6.777	30.459	255.879	8.401
Umbria . . . . .	4.663	41.165	8.828	1.804	11.908	6.601	6.467	53.074	8.207
Marche . . . . .	8.759	77.944	8.899	3.485	23.384	6.710	12.244	101.328	8.276
Lazio . . . . .	25.760	241.057	9.358	10.122	67.949	6.713	35.882	309.006	8.612
Abruzzi . . . . .	5.249	45.080	8.588	2.245	14.839	6.610	7.494	59.919	7.996
Molise . . . . .	1.367	11.518	8.426	663	4.336	6.541	2.030	15.855	7.810
Campania . . . . .	18.259	168.493	9.228	9.158	60.689	6.627	27.417	229.182	8.359
Puglia . . . . .	11.260	100.446	8.921	5.008	33.475	6.684	16.268	133.921	8.232
Basilicata . . . . .	1.841	15.999	8.691	959	6.260	6.528	2.800	22.260	7.950
Calabria . . . . .	6.499	57.227	8.806	3.452	23.142	6.704	9.951	80.369	8.076
Sicilia . . . . .	22.211	201.371	9.066	9.170	61.285	6.683	31.381	262.656	8.370
Sardegna . . . . .	6.288	57.543	9.151	2.140	14.132	6.604	8.428	71.675	8.504
ITALIA SETTENTRIONALE	140.025	1.258.049	8.984	47.330	320.744	6.777	187.355	1.578.793	8.427
<i>Nord-Occidentale</i>	74.550	671.306	9.005	26.936	183.076	6.797	101.486	854.381	8.419
<i>Nord-Orientale</i>	65.475	586.743	8.961	20.394	137.668	6.750	85.869	724.411	8.436
ITALIA CENTRALE . . . . .	61.770	562.706	9.110	23.282	156.581	6.725	85.052	719.287	8.457
ITALIA MERIDIONALE E INSULARE	72.974	657.677	9.012	32.795	218.160	6.652	105.769	875.837	8.281
<i>Meridionale</i>	44.475	398.763	8.966	21.485	142.743	6.644	65.960	541.505	8.210
<i>Insulare</i>	28.499	258.914	9.085	11.310	75.417	6.668	39.809	334.332	8.398
ITALIA . . . . .	274.769	2.478.432	9.020	103.407	695.485	6.726	378.176	3.173.917	8.393
ESTERO . . . . .	87	250	2.873	172	322	1.872	259	572	2.208
PENSIONI NON RIPARTIBILI . . . . .	—	—	—	—	—	—	—	—	—
TOTALE GENERALE . . . . .	274.856	2.478.682	9.018	103.579	695.807	6.718	378.435	3.174.489	8.388

C. 1 — CASSA PER LE PENSIONI AI DIPENDENTI DEGLI ENTI LOCALI (CPDEL)

Piemonte . . . . .	18.551	166.811	8.992	6.773	45.135	6.664	25.324	211.946	8.369
Valle d'Aosta . . . . .	547	5.020	9.177	148	966	6.527	695	5.986	8.613
Lombardia . . . . .	36.339	321.936	8.859	12.861	86.462	6.723	49.200	408.398	8.301
Trentino-Alto Adige	4.904	45.864	9.352	1.488	9.951	6.778	6.372	55.815	8.759
<i>Bolzano-Bozen</i>	2.149	20.879	9.716	654	4.472	6.838	2.803	25.351	9.044
<i>Trento</i>	2.755	24.985	9.069	814	5.478	6.730	3.569	30.464	8.536
Veneto . . . . .	20.873	182.062	8.722	6.543	43.603	6.664	27.416	225.664	8.231
Friuli-Venezia Giulia	8.862	77.015	8.690	2.325	15.483	6.659	11.187	92.497	8.268
Liguria . . . . .	14.503	129.289	8.915	4.760	31.927	6.707	19.263	161.216	8.369
Emilia-Romagna . . . . .	27.692	247.991	8.955	8.233	54.407	6.608	35.925	302.389	8.417
Toscana . . . . .	21.437	190.211	8.873	7.151	47.739	6.676	28.588	237.950	8.323
Umbria . . . . .	4.420	38.501	8.711	1.613	10.536	6.532	6.033	49.037	8.128
Marche . . . . .	8.363	73.591	8.800	3.148	20.883	6.634	11.511	94.473	8.207
Lazio . . . . .	23.888	221.353	9.266	9.241	61.253	6.628	33.129	282.606	8.530
Abruzzi . . . . .	4.966	41.966	8.451	1.982	12.863	6.490	6.948	54.830	7.891
Molise . . . . .	1.275	10.587	8.304	570	3.663	6.427	1.845	14.250	7.724
Campania . . . . .	16.949	154.546	9.118	8.278	54.077	6.533	25.227	208.623	8.270
Puglia . . . . .	10.539	92.599	8.786	4.450	29.293	6.583	14.989	121.892	8.132
Basilicata . . . . .	1.727	14.753	8.543	855	5.514	6.449	2.582	20.267	7.849
Calabria . . . . .	6.171	53.616	8.688	3.022	19.894	6.583	9.193	73.510	7.996
Sicilia . . . . .	21.132	188.966	8.942	8.412	55.484	6.596	29.544	244.450	8.274
Sardegna . . . . .	5.973	53.879	9.020	1.885	12.215	6.480	7.858	66.094	8.411
ITALIA SETTENTRIONALE	132.271	1.175.987	8.891	43.111	287.934	6.679	175.382	1.463.921	8.347
<i>Nord-Occidentale</i>	69.940	623.055	8.908	24.542	164.491	6.702	94.482	787.545	8.335
<i>Nord-Orientale</i>	62.331	552.932	8.871	18.569	123.443	6.648	80.900	676.375	8.361
ITALIA CENTRALE . . . . .	58.108	523.656	9.012	21.153	140.410	6.638	79.261	664.066	8.378
ITALIA MERIDIONALE E INSULARE	68.732	610.913	8.888	29.454	193.003	6.553	98.186	803.916	8.188
<i>Meridionale</i>	41.627	368.068	8.842	19.157	125.304	6.541	60.784	493.372	8.117
<i>Insulare</i>	27.105	242.845	8.959	10.297	67.699	6.575	37.402	310.544	8.303
ITALIA . . . . .	259.111	2.310.555	8.917	93.718	621.348	6.630	352.829	2.931.903	8.310
ESTERO . . . . .	82	228	2.780	165	300	1.820	247	528	2.138
PENSIONI NON RIPARTIBILI . . . . .	—	—	—	—	—	—	—	—	—
TOTALE GENERALE . . . . .	259.193	2.310.783	8.915	93.883	621.648	6.622	353.076	2.932.431	8.305

Segue Tav. 29 — Pensioni « I.V.S. » e relativo importo annuo per regione, ripartizione geografica, categoria ed ente erogatore

Importo complessivo in milioni di lire; medio per pensione in migliaia di lire

REGIONI RIPARTIZIONI GEOGRAFICHE	DIRETTE			INDIRETTE			TOTALE		
	Numero	Importo		Numero	Importo		Numero	Importo	
		Complessivo	Medio per pensione		Complessivo	Medio per pensione		Complessivo	Medio per pensione
<b>C. 2 — CASSA PER LE PENSIONI AI SANITARI</b>									
Piemonte . . . . .	864	10.242	11.854	715	5.539	7.747	1.579	15.781	9.994
Valle d'Aosta . . . . .	17	174	10.239	15	8.243	8.243	32	298	9.303
Lombardia . . . . .	1.477	17.122	11.592	1.099	8.607	7.831	2.576	25.729	9.988
Trentino-Alto Adige . . . . .	175	2.042	11.671	139	1.070	7.700	314	3.113	9.913
<i>Bolzano-Bozen</i> . . . . .	71	802	11.290	59	477	8.077	130	1.278	9.832
<i>Trento</i> . . . . .	104	1.241	11.931	80	594	7.422	184	1.835	9.970
Veneto . . . . .	766	8.868	11.577	636	5.089	8.001	1.402	13.956	9.955
Friuli-Venezia Giulia . . . . .	321	3.590	11.184	191	1.465	7.669	512	5.055	9.873
Liguria . . . . .	467	5.414	11.593	353	2.838	8.039	820	8.252	10.063
Emilia-Romagna . . . . .	953	11.186	11.737	727	5.679	7.812	1.680	16.865	10.039
Toscana . . . . .	797	9.233	11.585	663	5.200	7.843	1.480	14.433	9.886
Umbria . . . . .	189	2.193	11.603	180	1.284	7.131	369	3.477	9.422
Marche . . . . .	305	3.640	11.923	310	2.318	7.479	615	5.958	9.688
Lazio . . . . .	996	11.889	11.936	742	5.809	7.829	1.738	17.697	10.183
Abruzzi . . . . .	232	2.700	11.638	229	1.737	7.584	461	4.437	9.624
Molise . . . . .	74	780	10.535	90	649	7.215	164	1.429	8.713
Campania . . . . .	813	9.305	11.445	730	5.603	7.675	1.543	14.908	9.662
Puglia . . . . .	545	6.280	11.523	484	3.714	7.674	1.029	9.994	9.713
Basilicata . . . . .	94	1.084	11.529	93	679	7.306	187	1.763	9.429
Calabria . . . . .	282	3.218	11.412	388	2.960	7.630	670	6.179	9.222
Sicilia . . . . .	800	9.837	12.297	659	5.126	7.779	1.459	14.964	10.256
Sardegna . . . . .	273	3.326	12.183	231	1.755	7.596	504	5.081	10.081
ITALIA SETTENTRIONALE . . . . .	5.040	58.638	11.635	3.875	30.410	7.848	8.915	89.048	9.989
<i>Nord-Occidentale</i> . . . . .	2.825	32.952	11.664	2.182	17.107	7.840	5.007	50.059	9.998
<i>Nord-Orientale</i> . . . . .	2.215	25.686	11.596	1.693	13.303	7.858	3.908	38.989	9.977
ITALIA CENTRALE . . . . .	2.287	26.954	11.786	1.895	14.611	7.710	4.182	41.565	9.939
ITALIA MERIDIONALE E INSULARE . . . . .	3.113	36.530	11.735	2.904	22.224	7.653	6.017	58.754	9.765
<i>Meridionale</i> . . . . .	2.040	23.366	11.454	2.014	15.343	7.618	4.054	38.709	9.548
<i>Insulare</i> . . . . .	1.073	13.163	12.268	890	6.881	7.731	1.963	20.044	10.211
ITALIA . . . . .	10.440	122.122	11.697	8.674	67.244	7.752	19.114	189.366	9.907
ESTERO . . . . .	5	22	4.480	7	22	3.200	12	44	3.733
PENSIONI NON RIPARTIBILI . . . . .	—	—	—	—	—	—	—	—	—
TOTALE GENERALE . . . . .	10.445	122.144	11.694	8.681	67.266	7.749	19.126	189.410	9.903

C. 3 — CASSA PER LE PENSIONI AGLI INSEGNANTI DI ASILO E DI SCUOLE ELEMENTARI PARIFICATE

Piemonte . . . . .	313	2.543	8.125	9	63	6.968	322	2.606	8.093
Valle d'Aosta . . . . .	4	26	6.455	1	3	3.308	5	29	5.826
Lombardia . . . . .	1.021	8.810	8.629	33	180	5.448	1.054	8.990	8.529
Trentino-Alto Adige . . . . .	19	159	8.378	—	—	—	19	159	8.378
<i>Bolzano-Bozen</i> . . . . .	5	37	7.420	—	—	—	5	37	7.420
<i>Trento</i> . . . . .	14	122	8.721	—	—	—	14	122	8.721
Veneto . . . . .	169	1.441	8.529	4	27	6.840	173	1.469	8.490
Friuli-Venezia Giulia . . . . .	145	1.246	8.595	6	38	6.348	151	1.284	8.506
Liguria . . . . .	296	2.549	8.612	9	57	6.336	305	2.606	8.545
Emilia-Romagna . . . . .	502	4.426	8.817	27	176	6.528	529	4.602	8.700
Toscana . . . . .	298	2.597	8.714	10	58	5.798	308	2.655	8.619
Umbria . . . . .	44	366	8.322	—	—	—	44	366	8.322
Marche . . . . .	76	604	7.952	6	39	6.427	82	643	7.840
Lazio . . . . .	770	6.890	8.948	38	189	4.967	808	7.078	8.760
Abruzzi . . . . .	34	257	7.562	—	—	—	34	257	7.562
Molise . . . . .	8	62	7.758	—	—	—	8	62	7.758
Campania . . . . .	408	3.851	9.439	28	167	5.961	436	4.018	9.216
Puglia . . . . .	134	1.179	8.797	14	76	5.409	148	1.254	8.476
Basilicata . . . . .	15	115	7.666	2	8	4.091	17	123	7.245
Calabria . . . . .	19	160	8.435	—	—	—	19	160	8.435
Sicilia . . . . .	213	1.990	9.345	11	69	6.275	224	2.059	9.194
Sardegna . . . . .	24	203	8.466	1	7	6.571	25	210	8.390
ITALIA SETTENTRIONALE . . . . .	2.469	21.201	8.587	89	545	6.118	2.558	21.745	8.501
<i>Nord-Occidentale</i> . . . . .	1.634	13.928	8.524	52	303	5.824	1.686	14.231	8.441
<i>Nord-Orientale</i> . . . . .	835	7.273	8.710	37	242	6.532	872	7.515	8.618
ITALIA CENTRALE . . . . .	1.188	10.457	8.802	54	285	5.283	1.242	10.742	8.649
ITALIA MERIDIONALE E INSULARE . . . . .	855	7.818	9.144	56	326	5.829	911	8.144	8.940
<i>Meridionale</i> . . . . .	618	5.624	9.101	44	251	5.701	662	5.875	8.875
<i>Insulare</i> . . . . .	237	2.194	9.256	12	76	6.300	249	2.269	9.113
ITALIA . . . . .	4.512	39.476	8.749	199	1.156	5.810	4.711	40.632	8.625
ESTERO . . . . .	—	—	—	—	—	—	—	—	—
PENSIONI NON RIPARTIBILI . . . . .	—	—	—	—	—	—	—	—	—
TOTALE GENERALE . . . . .	4.512	39.476	8.749	199	1.156	5.810	4.711	40.632	8.625



Segue Tav. 29 — Pensioni « I.V.S. » e relativo importo annuo per regione,  
ripartizione geografica, categoria ed ente erogatore

Importo complessivo in milioni di lire; medio per pensione in migliaia di lire

REGIONI RIPARTIZIONI GEOGRAFICHE	DIRETTE			INDIRETTE			TOTALE		
	Numero	Importo		Numero	Importo		Numero	Importo	
		Complessivo	Medio per pensione		Complessivo	Medio per pensione		Complessivo	Medio per pensione
Piemonte . . . . .	53	478	9.022	56	411	7.346	109	890	8.161
Valle d'Aosta . . . . .	2	22	10.893	—	—	—	2	22	10.893
Lombardia . . . . .	74	679	9.181	72	525	7.290	146	1.204	8.248
Trentino-Alto Adige . . . . .	5	43	8.551	4	27	6.644	9	69	7.703
<i>Bolzano-Bozen</i> . . . . .	3	23	7.532	2	13	6.314	5	35	7.045
<i>Trento</i> . . . . .	2	20	10.079	2	14	6.974	4	34	8.526
Veneto . . . . .	34	318	9.364	42	313	7.460	76	632	8.312
Friuli-Venezia Giulia . . . . .	21	195	9.286	14	96	6.827	35	291	8.302
Liguria . . . . .	22	192	8.730	32	239	7.477	54	431	7.988
Emilia-Romagna . . . . .	34	296	8.699	35	245	7.003	69	541	7.839
Toscana . . . . .	56	499	8.911	47	342	7.279	103	841	8.166
Umbria . . . . .	10	105	10.539	11	88	8.037	21	194	9.229
Marche . . . . .	15	109	7.279	21	145	6.889	36	254	7.051
Lazio . . . . .	106	926	8.732	101	699	6.923	207	1.625	7.849
Abruzzi . . . . .	17	156	9.174	34	239	7.041	51	395	7.752
Molise . . . . .	10	90	8.952	3	24	7.952	13	113	8.721
Campania . . . . .	89	790	8.881	122	843	6.907	211	1.633	7.739
Puglia . . . . .	42	388	9.248	60	393	6.542	102	781	7.657
Basilicata . . . . .	5	47	9.453	9	59	6.561	14	106	7.594
Calabria . . . . .	27	232	8.606	42	287	6.838	69	520	7.530
Sicilia . . . . .	66	578	8.754	88	605	6.881	154	1.183	7.683
Sardegna . . . . .	18	135	7.483	23	157	6.804	41	291	7.102
ITALIA SETTENTRIONALE . . . . .	245	2.223	9.075	255	1.856	7.279	500	4.079	8.159
<i>Nord-Occidentale</i> . . . . .	151	1.371	9.082	160	1.176	7.347	311	2.547	8.189
<i>Nord-Orientale</i> . . . . .	94	852	9.063	95	681	7.164	189	1.532	8.108
ITALIA CENTRALE . . . . .	187	1.639	8.766	180	1.274	7.080	367	2.914	7.939
ITALIA MERIDIONALE E INSULARE . . . . .	274	2.416	8.819	381	2.607	6.842	655	5.023	7.669
<i>Meridionale</i> . . . . .	190	1.704	8.968	270	1.845	6.832	460	3.549	7.714
<i>Insulare</i> . . . . .	84	712	8.481	111	762	6.865	195	1.474	7.561
ITALIA . . . . .	706	6.279	8.894	816	5.737	7.031	1.522	12.016	7.895
ESTERO . . . . .	—	—	—	—	—	—	—	—	—
PENSIONI NON RIPARTIBILI . . . . .	—	—	—	—	—	—	—	—	—
TOTALE GENERALE . . . . .	706	6.279	8.894	816	5.737	7.031	1.522	12.016	7.895

D. — AMMINISTRAZIONE DELLE FERROVIE DELLO STATO (F.S.)

Piemonte . . . . .	11.838	106.847	9.026	8.392	55.174	6.575	20.230	162.022	8.009
Valle d'Aosta . . . . .	107	955	8.926	60	348	5.798	167	1.303	7.802
Lombardia . . . . .	9.346	83.989	8.987	8.463	55.611	6.571	17.809	139.600	7.939
Trentino-Alto Adige . . . . .	1.650	14.940	9.054	1.261	8.265	6.555	2.911	23.205	7.972
<i>Bolzano-Bozen</i> . . . . .	894	8.270	9.251	679	4.469	6.581	1.573	12.739	8.099
<i>Trento</i> . . . . .	756	6.669	8.822	582	3.797	6.524	1.338	10.466	7.822
Veneto . . . . .	9.809	88.806	9.054	6.653	43.499	6.538	16.462	132.305	8.037
Friuli-Venezia Giulia . . . . .	4.166	38.302	9.194	3.109	20.201	6.497	7.275	58.503	8.042
Liguria . . . . .	6.675	61.046	9.145	5.218	34.599	6.631	11.893	95.645	8.042
Emilia-Romagna . . . . .	9.982	90.261	9.042	6.275	40.391	6.437	16.257	130.652	8.037
Toscana . . . . .	11.550	106.380	9.210	8.445	55.574	6.581	19.995	161.954	8.100
Umbria . . . . .	2.234	20.337	9.103	1.244	8.055	6.475	3.478	28.391	8.163
Marche . . . . .	3.136	29.041	9.260	2.244	14.642	6.525	5.380	43.683	8.119
Lazio . . . . .	11.081	106.180	9.582	7.836	51.288	6.545	18.917	157.468	8.324
Abruzzi . . . . .	2.020	18.315	9.067	1.581	10.142	6.415	3.601	28.457	7.902
Molise . . . . .	389	3.412	8.770	324	2.077	6.409	713	5.488	7.697
Campania . . . . .	8.083	73.295	9.068	6.802	43.204	6.252	14.885	116.498	7.827
Puglia . . . . .	4.596	42.634	9.276	3.470	22.449	6.470	8.066	65.084	8.069
Basilicata . . . . .	300	2.610	8.701	248	1.603	6.463	548	4.213	7.688
Calabria . . . . .	4.217	38.844	9.211	2.729	17.925	6.568	6.946	56.769	8.173
Sicilia . . . . .	7.610	69.006	9.068	5.428	34.721	6.397	13.038	103.727	7.956
Sardegna . . . . .	1.482	13.407	9.047	891	5.704	6.401	2.373	19.111	8.054
ITALIA SETTENTRIONALE . . . . .	53.573	485.146	9.056	39.431	258.088	6.545	93.004	743.234	7.991
<i>Nord-Occidentale</i> . . . . .	27.966	252.837	9.041	22.133	145.732	6.584	50.099	398.570	7.956
<i>Nord-Orientale</i> . . . . .	25.607	232.309	9.072	17.298	112.356	6.495	42.905	344.665	8.033
ITALIA CENTRALE . . . . .	28.001	261.937	9.355	19.769	129.559	6.554	47.770	391.496	8.195
ITALIA MERIDIONALE E INSULARE . . . . .	28.697	261.524	9.113	21.473	137.824	6.418	50.170	399.347	7.960
<i>Meridionale</i> . . . . .	19.605	179.110	9.136	15.154	97.400	6.427	34.759	276.509	7.955
<i>Insulare</i> . . . . .	9.092	82.414	9.064	6.319	40.424	6.397	15.411	122.838	7.971
ITALIA . . . . .	110.271	1.008.607	9.147	80.673	525.471	6.514	190.944	1.534.078	8.034
ESTERO . . . . .	183	485	2.650	190	319	1.680	373	804	2.155
PENSIONI NON RIPARTIBILI . . . . .	—	—	—	—	—	—	—	—	—
TOTALE GENERALE . . . . .	110.454	1.009.092	9.135	80.863	525.790	6.502	191.317	1.534.882	8.023

**Tav. 30 — Pensioni indennitarie e relativo importo annuo per regione, ripartizione geografica, ente erogatore e categoria**

Importo complessivo in milioni di lire; medio per pensione in migliaia di lire

REGIONI RIPARTIZIONI GEOGRAFICHE	MINISTERO DEL TESORO PENSIONI DI GUERRA			INAIL: GESTIONE C/STATO			TOTALE		
	Numero	Importo		Numero	Importo		Numero	Importo	
		Complessivo	Medio per pensione		Complessivo	Medio per pensione		Complessivo	Medio per pensione
A — TOTALE									
Piemonte . . . . .	40.271	71.859	1.784	350	751	2.146	40.621	72.610	1.787
Valle d'Aosta . . . . .	875	1.455	1.663	15	41	2.733	890	1.496	1.681
Lombardia . . . . .	71.787	134.290	1.871	653	1.528	2.340	72.440	135.818	1.875
Trentino-Alto Adige . . . . .	9.619	17.534	1.823	189	440	2.328	9.808	17.974	1.833
<i>Bolzano-Bozen</i> . . . . .	4.124	7.404	1.795	47	93	1.979	4.171	7.497	1.797
<i>Trento</i> . . . . .	5.495	10.130	1.844	142	347	2.444	5.637	10.477	1.859
Veneto . . . . .	53.712	105.324	1.961	1.123	2.249	2.003	54.835	107.573	1.962
Friuli-Venezia Giulia . . . . .	23.915	46.562	1.947	1.318	1.773	1.345	25.233	48.335	1.916
Liguria . . . . .	27.473	50.458	1.837	2.223	6.042	2.718	29.696	56.500	1.903
Emilia-Romagna . . . . .	65.295	122.324	1.873	1.215	2.553	2.101	66.510	124.877	1.878
Toscana . . . . .	56.854	106.334	1.870	1.248	2.669	2.139	58.102	109.003	1.876
Umbria . . . . .	19.583	34.092	1.741	339	529	1.560	19.922	34.621	1.738
Marche . . . . .	28.782	51.130	1.776	455	806	1.771	29.237	51.936	1.776
Lazio . . . . .	87.483	170.613	1.950	1.292	2.407	1.863	88.775	173.020	1.949
Abruzzi . . . . .	23.370	43.834	1.876	857	2.049	2.391	24.227	45.883	1.894
Molise . . . . .	6.372	11.108	1.743	84	197	2.345	6.456	11.305	1.751
Campania . . . . .	56.651	106.922	1.887	3.118	4.724	1.515	59.769	111.646	1.868
Puglia . . . . .	31.608	59.162	1.872	2.599	4.543	1.748	34.207	63.705	1.862
Basilicata . . . . .	6.507	11.518	1.770	191	270	1.414	6.698	11.788	1.760
Calabria . . . . .	26.261	52.274	1.991	198	324	1.636	26.459	52.598	1.988
Sicilia . . . . .	50.771	100.159	1.973	1.019	2.025	1.987	51.790	102.184	1.973
Sardegna . . . . .	12.454	21.623	1.736	256	487	1.902	12.710	22.110	1.740
ITALIA SETTENTRIONALE . . . . .	292.947	549.806	1.877	7.086	15.377	2.170	300.033	565.183	1.884
<i>Nord-Occidentale</i> . . . . .	140.406	258.061	1.838	3.241	8.362	2.580	143.647	266.423	1.855
<i>Nord-Orientale</i> . . . . .	152.541	291.744	1.913	3.845	7.015	1.824	156.386	298.759	1.910
ITALIA CENTRALE . . . . .	192.702	362.170	1.879	3.334	6.411	1.923	196.036	368.581	1.880
ITALIA MERIDIONALE E INSULARE . . . . .	213.994	406.600	1.900	8.322	14.619	1.757	222.316	421.219	1.895
<i>Meridionale</i> . . . . .	150.769	284.819	1.889	7.047	12.107	1.718	157.816	296.926	1.881
<i>Insulare</i> . . . . .	63.225	121.782	1.926	1.275	2.512	1.970	64.500	124.294	1.927
ITALIA . . . . .	699.643	1.318.576	1.885	18.742	36.407	1.943	718.385	1.354.983	1.886
ESTERO . . . . .	15.300	13.619	890	74	171	2.311	15.374	13.790	897
TOTALE GENERALE . . . . .	714.943	1.332.195	1.863	18.816	36.578	1.944	733.759	1.368.773	1.865



Segue Tav. 30 — Pensioni indennitarie e relativo importo annuo per regione,  
ripartizione geografica, ente erogatore e categoria

Importo complessivo in milioni di lire; medio per pensione in migliaia di lire

REGIONI RIPARTIZIONI GEOGRAFICHE	MINISTERO DEL TESORO PENSIONI DI GUERRA			INAIL: GESTIONE C/STATO			TOTALE		
	Numero	Importo		Numero	Importo		Numero	Importo	
		Complessivo	Medio per pensione		Complessivo	Medio per pensione		Complessivo	Medio per pensione
<b>B — DIRETTE</b>									
Piemonte . . . . .	16.852	37.715	2.238	236	350	1.483	17.088	38.065	2.228
Valle d'Aosta . . . . .	379	729	1.924	5	4	800	384	733	1.909
Lombardia . . . . .	30.790	72.907	2.368	396	655	1.654	31.186	73.562	2.359
Trentino-Alto Adige . . . . .	4.526	10.422	2.303	134	229	1.709	4.660	10.651	2.286
<i>Bolzano-Bozen</i> . . . . .	2.127	4.478	2.105	32	45	1.406	2.159	4.523	2.095
<i>Trento</i> . . . . .	2.399	5.944	2.478	102	184	1.804	2.501	6.128	2.450
Veneto . . . . .	24.128	59.930	2.494	799	1.176	1.472	24.927	61.106	2.451
Friuli-Venezia Giulia . . . . .	9.350	24.332	2.602	980	912	931	10.330	25.244	2.444
Liguria . . . . .	12.616	28.288	2.242	1.945	5.004	2.573	14.561	33.292	2.286
Emilia-Romagna . . . . .	27.568	63.880	2.317	959	1.590	1.658	28.527	65.470	2.295
Toscana . . . . .	24.752	55.905	2.259	1.000	1.716	1.716	25.752	57.621	2.238
Umbria . . . . .	11.310	22.442	1.984	287	351	1.223	11.597	22.793	1.965
Marche . . . . .	14.438	30.116	2.096	381	540	1.417	14.819	30.656	2.069
Lazio . . . . .	48.774	113.481	2.327	1.037	1.479	1.426	49.811	114.960	2.308
Abruzzi . . . . .	9.984	22.317	2.235	748	1.608	2.150	10.732	23.925	2.229
Molise . . . . .	2.565	5.018	1.956	64	95	1.484	2.629	5.113	1.945
Campania . . . . .	28.364	61.062	2.153	2.181	2.194	1.006	30.545	63.256	2.071
Puglia . . . . .	13.478	31.585	2.343	2.372	3.760	1.585	15.850	35.345	2.230
Basilicata . . . . .	2.580	5.426	2.103	127	117	921	2.707	5.543	2.048
Calabria . . . . .	12.763	28.471	2.231	159	201	1.264	12.922	28.672	2.219
Sicilia . . . . .	23.859	57.142	2.395	812	1.352	1.665	24.671	58.494	2.371
Sardegna . . . . .	5.909	13.001	2.200	202	307	1.520	6.111	13.308	2.178
ITALIA SETTENTRIONALE . . . . .	126.209	298.203	2.363	5.454	9.920	1.819	131.663	308.123	2.340
<i>Nord-Occidentale</i> . . . . .	60.637	139.638	2.303	2.582	6.013	2.329	63.219	145.651	2.304
<i>Nord-Orientale</i> . . . . .	65.572	158.565	2.418	2.872	3.907	1.360	68.444	162.472	2.374
ITALIA CENTRALE . . . . .	99.274	221.944	2.236	2.705	4.086	1.511	101.979	226.030	2.216
ITALIA MERIDIONALE E INSULARE . . . . .	99.502	224.022	2.251	6.665	9.634	1.445	106.167	233.656	2.201
<i>Meridionale</i> . . . . .	69.734	153.879	2.207	5.651	7.975	1.411	75.385	161.854	2.147
<i>Insulare</i> . . . . .	29.768	70.143	2.356	1.014	1.659	1.636	30.782	71.802	2.333
ITALIA . . . . .	324.985	744.169	2.290	14.824	23.640	1.595	339.809	767.809	2.260
ESTERO . . . . .	8.368	7.866	940	45	71	1.578	8.413	7.937	943
TOTALE GENERALE . . . . .	333.353	752.035	2.256	14.869	23.711	1.595	348.222	775.746	2.228
<b>C — INDIRECTE</b>									
Piemonte . . . . .	23.419	34.144	1.458	114	401	3.518	23.533	34.545	1.468
Valle d'Aosta . . . . .	496	726	1.463	10	37	3.700	506	763	1.508
Lombardia . . . . .	40.997	61.384	1.497	257	873	3.397	41.254	62.257	1.509
Trentino-Alto Adige . . . . .	5.093	7.112	1.396	55	211	3.836	5.148	7.323	1.422
<i>Bolzano-Bozen</i> . . . . .	1.997	2.926	1.465	15	48	3.200	2.012	2.974	1.478
<i>Trento</i> . . . . .	3.096	4.186	1.352	40	163	4.075	3.136	4.349	1.287
Veneto . . . . .	29.584	45.394	1.534	324	1.073	3.312	29.908	46.467	1.554
Friuli-Venezia Giulia . . . . .	14.565	22.230	1.526	338	861	2.547	14.903	23.091	1.549
Liguria . . . . .	14.857	22.170	1.492	278	1.038	3.734	15.135	23.208	1.533
Emilia-Romagna . . . . .	37.727	58.443	1.549	256	963	3.762	37.983	59.406	1.564
Toscana . . . . .	32.102	50.429	1.571	248	953	3.843	32.350	51.382	1.588
Umbria . . . . .	8.273	11.690	1.408	52	178	3.423	8.325	11.828	1.421
Marche . . . . .	14.344	21.014	1.465	74	266	3.595	14.418	21.280	1.476
Lazio . . . . .	38.709	57.132	1.476	255	928	3.639	38.964	58.060	1.490
Abruzzi . . . . .	13.386	21.517	1.607	109	441	4.046	13.495	21.958	1.627
Molise . . . . .	3.807	6.090	1.600	20	102	5.100	3.827	6.192	1.618
Campania . . . . .	28.287	45.860	1.621	937	2.530	2.700	29.224	48.390	1.656
Puglia . . . . .	18.130	27.578	1.521	227	783	3.449	18.357	28.361	1.545
Basilicata . . . . .	3.927	6.093	1.551	64	153	2.391	3.991	6.246	1.565
Calabria . . . . .	13.498	23.802	1.763	39	123	3.154	13.537	23.925	1.767
Sicilia . . . . .	26.912	43.017	1.598	207	673	3.251	27.119	43.690	1.611
Sardegna . . . . .	6.545	8.622	1.317	54	180	3.333	6.599	8.802	1.334
ITALIA SETTENTRIONALE . . . . .	166.738	251.603	1.509	1.632	5.457	3.344	168.370	257.060	1.527
<i>Nord-Occidentale</i> . . . . .	79.769	118.423	1.485	659	2.349	3.564	80.428	120.772	1.502
<i>Nord-Orientale</i> . . . . .	86.969	133.180	1.531	973	3.108	3.194	87.942	136.288	1.550
ITALIA CENTRALE . . . . .	93.428	140.226	1.501	629	2.325	3.696	94.057	142.551	1.516
ITALIA MERIDIONALE E INSULARE . . . . .	114.492	182.578	1.595	1.657	4.985	3.008	116.149	187.563	1.615
<i>Meridionale</i> . . . . .	81.035	130.939	1.616	1.396	4.132	2.960	82.431	135.071	1.639
<i>Insulare</i> . . . . .	33.457	51.639	1.543	261	853	3.268	33.718	52.492	1.557
ITALIA . . . . .	374.658	574.407	1.533	3.918	12.767	3.259	378.576	587.174	1.551
ESTERO . . . . .	6.932	5.753	830	29	100	3.448	6.961	5.853	841
TOTALE GENERALE . . . . .	381.590	580.160	1.520	3.947	12.867	3.260	385.537	593.027	1.538

Tav. 31 — Pensioni indennitarie e relativo importo annuo per regione, ripartizione geografica, categoria ed ente erogatore

Importo complessivo in milioni di lire; medio per pensione in migliaia di lire

REGIONI RIPARTIZIONI GEOGRAFICHE	DIRETTE			INDIRETTE			TOTALE		
	Numero	Importo		Numero	Importo		Numero	Importo	
		Complessivo	Medio per pensione		Complessivo	Medio per pensione		Complessivo	Medio per pensione
<b>A — TOTALE</b>									
Piemonte . . . . .	17.088	38.065	2.228	23.533	34.545	1.468	40.621	72.610	1.787
Valle d'Aosta . . . . .	384	733	1.909	506	763	1.508	890	1.496	1.681
Lombardia . . . . .	31.186	73.562	2.359	41.254	62.257	1.509	72.440	135.818	1.875
Trentino-Alto Adige . . . . .	4.650	10.651	2.286	5.148	7.323	1.422	9.808	17.974	1.833
<i>Bolzano-Bozen</i> . . . . .	2.159	4.523	2.095	2.012	2.974	1.478	4.171	7.497	1.797
<i>Trento</i> . . . . .	2.501	6.128	2.450	3.136	4.349	1.387	5.637	10.477	1.859
Veneto . . . . .	24.927	61.106	2.451	29.908	46.467	1.554	54.835	107.573	1.962
Friuli-Venezia Giulia . . . . .	10.330	25.244	2.444	14.903	23.091	1.549	25.233	48.335	1.916
Liguria . . . . .	14.561	33.292	2.286	15.135	23.208	1.532	29.696	56.500	1.903
Emilia-Romagna . . . . .	28.527	65.470	2.295	37.983	59.406	1.564	66.510	124.877	1.878
Toscana . . . . .	25.752	57.621	2.228	32.350	51.382	1.588	58.102	109.003	1.876
Umbria . . . . .	11.597	22.793	1.965	8.325	11.828	1.421	19.922	34.621	1.738
Marche . . . . .	14.819	30.656	2.069	14.418	21.280	1.476	29.237	51.936	1.776
Lazio . . . . .	49.811	114.960	2.308	38.994	58.060	1.490	88.775	173.020	1.949
Abruzzi . . . . .	10.732	23.925	2.229	13.495	21.958	1.627	24.227	45.883	1.894
Molise . . . . .	2.629	5.113	1.945	3.827	6.192	1.618	6.456	11.305	1.751
Campania . . . . .	30.545	63.256	2.071	29.224	48.390	1.656	59.769	111.646	1.868
Puglia . . . . .	15.850	35.345	2.230	18.357	28.361	1.545	34.207	63.705	1.862
Basilicata . . . . .	2.707	5.543	2.048	3.991	6.246	1.565	6.698	11.788	1.760
Calabria . . . . .	12.922	28.672	2.219	13.537	23.925	1.767	26.459	52.598	1.988
Sicilia . . . . .	24.671	58.494	2.371	27.119	43.690	1.611	51.790	102.184	1.973
Sardegna . . . . .	6.111	13.308	2.178	6.599	8.802	1.334	12.710	22.110	1.740
ITALIA SETTENTRIONALE . . . . .	131.663	308.123	2.340	168.370	257.060	1.527	300.033	565.183	1.884
<i>Nord-Occidentale</i> . . . . .	63.219	145.651	2.304	80.428	120.772	1.502	143.647	266.423	1.855
<i>Nord-Orientale</i> . . . . .	68.444	162.472	2.374	87.942	136.288	1.550	156.386	298.759	1.910
ITALIA CENTRALE . . . . .	101.979	226.030	2.216	94.057	142.551	1.516	196.036	368.581	1.880
ITALIA MERIDIONALE E INSULARE . . . . .	106.167	233.656	2.201	116.149	187.563	1.615	222.316	421.219	1.895
<i>Meridionale</i> . . . . .	75.385	161.854	2.147	82.431	135.071	1.639	157.816	296.926	1.881
<i>Insulare</i> . . . . .	30.782	71.802	2.333	33.718	52.492	1.557	64.500	124.294	1.927
ITALIA . . . . .	339.809	767.809	2.260	378.576	587.174	1.551	718.385	1.354.983	1.886
ESTERO . . . . .	8.413	7.937	943	6.961	5.853	841	15.374	13.790	897
TOTALE GENERALE . . . . .	348.222	775.746	2.228	385.537	593.027	1.538	733.759	1.368.773	1.865

Segue Tav. 31 — Pensioni indennitarie e relativo importo annuo per regione, ripartizione geografica, categoria ed ente erogatore

Importo complessivo in milioni di lire; medio per pensione in migliaia di lire

REGIONI RIPARTIZIONI GEOGRAFICHE	DIRETTE			INDIRETTE			TOTALE		
	Numero	Importo		Numero	Importo		Numero	Importo	
		Complessivo	Medio per pensione		Complessivo	Medio per pensione		Complessivo	Medio per pensione
<b>B — MINISTERO DEL TESORO: PENSIONI DI GUERRA</b>									
Piemonte . . . . .	16.852	37.715	2.238	23.419	34.144	1.458	40.271	71.859	1.794
Valle d'Aosta . . . . .	379	729	1.924	496	726	1.463	875	1.455	1.663
Lombardia . . . . .	30.790	72.907	2.368	40.997	61.394	1.497	71.787	134.290	1.871
Trentino-Alto Adige	4.526	10.422	2.303	5.093	7.112	1.396	9.619	17.534	1.823
<i>  Bolzano-Bozen</i> . . . . .	2.127	4.478	2.105	1.997	2.926	1.465	4.124	7.404	1.795
<i>  Trento</i> . . . . .	2.399	5.944	2.478	3.096	4.186	1.352	5.495	10.130	1.844
Veneto . . . . .	24.128	59.930	2.484	29.584	45.394	1.534	53.712	105.324	1.961
Friuli-Venezia Giulia . . . . .	9.350	24.332	2.602	14.565	22.230	1.526	23.915	46.562	1.947
Liguria . . . . .	12.616	28.288	2.242	14.857	22.170	1.492	27.473	50.458	1.837
Emilia-Romagna . . . . .	27.568	63.880	2.317	37.727	58.443	1.549	65.295	122.324	1.873
Toscana . . . . .	24.752	55.905	2.259	32.102	50.429	1.571	56.854	106.334	1.870
Umbria . . . . .	11.310	22.442	1.984	8.273	11.650	1.408	19.583	34.092	1.741
Marche . . . . .	14.438	30.116	2.086	14.344	21.014	1.465	28.782	51.130	1.776
Lazio . . . . .	48.774	113.481	2.327	38.709	57.132	1.476	87.483	170.613	1.950
Abruzzi . . . . .	9.984	22.317	2.235	13.386	21.517	1.607	23.370	43.834	1.876
Molise . . . . .	2.565	5.018	1.956	3.807	6.090	1.600	6.372	11.108	1.743
Campania . . . . .	28.364	61.062	2.153	28.287	45.860	1.621	56.651	106.922	1.887
Puglia . . . . .	13.478	31.585	2.343	18.130	27.578	1.521	31.608	59.162	1.872
Basilicata . . . . .	2.580	5.429	2.103	3.927	6.093	1.551	6.507	11.518	1.770
Calabria . . . . .	12.763	28.471	2.231	13.498	23.802	1.763	26.261	52.274	1.991
Sicilia . . . . .	23.859	57.142	2.395	26.912	43.017	1.598	50.771	100.159	1.973
Sardegna . . . . .	5.909	13.001	2.200	6.545	8.622	1.317	12.454	21.623	1.736
ITALIA SETTENTRIONALE . . . . .	126.209	298.203	2.363	166.738	251.603	1.509	292.947	549.806	1.877
<i>  Nord-Occidentale</i> . . . . .	60.637	139.638	2.303	79.769	118.423	1.485	140.406	258.061	1.838
<i>  Nord-Orientale</i> . . . . .	65.572	158.565	2.418	86.969	133.180	1.531	152.541	291.744	1.913
ITALIA CENTRALE . . . . .	99.274	221.944	2.236	93.428	140.226	1.501	192.702	362.170	1.879
ITALIA MERIDIONALE E INSULARE . . . . .	99.502	224.022	2.251	114.492	182.578	1.595	213.994	406.600	1.900
<i>  Meridionale</i> . . . . .	69.734	153.879	2.207	81.035	130.939	1.616	150.769	284.819	1.889
<i>  Insulare</i> . . . . .	29.768	70.143	2.356	33.457	51.639	1.543	63.225	121.782	1.926
ITALIA . . . . .	324.985	744.169	2.290	374.658	574.407	1.533	699.643	1.318.576	1.885
ESTERO . . . . .	8.368	7.866	940	6.932	5.753	830	15.300	13.619	890
TOTALE GENERALE . . . . .	333.353	752.035	2.256	381.590	580.160	1.520	714.943	1.332.195	1.863

C — INAIL GESTIONE C/STATO

Piemonte . . . . .	236	350	1.483	114	401	2.518	350	751	2.146
Valle d'Aosta . . . . .	5	4	800	10	37	3.700	15	41	2.733
Lombardia . . . . .	396	655	1.654	257	873	3.397	653	1.528	2.340
Trentino-Alto Adige	134	229	1.709	55	211	3.836	189	440	2.328
<i>  Bolzano-Bozen</i> . . . . .	32	45	1.406	15	48	3.200	47	93	1.979
<i>  Trento</i> . . . . .	102	184	1.804	40	163	4.075	142	347	2.444
Veneto . . . . .	799	1.176	1.472	324	1.073	3.312	1.123	2.249	2.003
Friuli-Venezia Giulia . . . . .	980	912	931	338	861	2.457	1.318	1.773	1.345
Liguria . . . . .	1.945	5.004	2.573	278	1.038	3.734	2.223	6.042	2.718
Emilia-Romagna . . . . .	959	1.590	1.658	256	963	3.762	1.215	2.553	2.101
Toscana . . . . .	1.000	1.716	1.716	248	953	3.843	1.248	2.669	2.139
Umbria . . . . .	287	351	1.223	52	178	3.423	339	529	1.560
Marche . . . . .	381	540	1.417	74	266	3.595	455	806	1.771
Lazio . . . . .	1.037	1.479	1.426	255	928	3.639	1.292	2.407	1.863
Abruzzi . . . . .	748	1.608	2.150	109	441	4.046	857	2.049	2.391
Molise . . . . .	64	95	1.484	20	102	5.100	84	197	2.345
Campania . . . . .	2.181	2.194	1.006	937	2.530	2.700	3.118	4.724	1.515
Puglia . . . . .	2.372	3.760	1.585	227	783	3.449	2.599	4.543	1.748
Basilicata . . . . .	127	117	921	64	153	2.391	191	270	1.414
Calabria . . . . .	159	201	1.264	39	123	3.154	198	324	1.636
Sicilia . . . . .	812	1.352	1.665	207	673	3.251	1.019	2.025	1.987
Sardegna . . . . .	202	307	1.520	54	180	3.323	256	487	1.902
ITALIA SETTENTRIONALE . . . . .	5.454	9.920	1.819	1.632	5.457	3.344	7.086	15.377	2.170
<i>  Nord-Occidentale</i> . . . . .	2.582	6.013	2.329	659	2.349	3.564	3.241	8.362	2.580
<i>  Nord-Orientale</i> . . . . .	2.872	3.907	1.360	973	3.108	3.194	3.845	7.015	1.824
ITALIA CENTRALE . . . . .	2.705	4.086	1.511	629	2.325	3.696	3.334	6.411	1.923
ITALIA MERIDIONALE E INSULARE . . . . .	6.665	9.634	1.445	1.657	4.985	3.008	8.322	14.619	1.757
<i>  Meridionale</i> . . . . .	5.651	7.975	1.411	1.396	4.132	2.960	7.047	12.107	1.718
<i>  Insulare</i> . . . . .	1.014	1.659	1.636	261	853	3.268	1.275	2.512	1.970
ITALIA . . . . .	14.824	23.640	1.595	3.918	12.767	3.259	18.742	36.407	1.943
ESTERO . . . . .	45	71	1.578	29	100	3.448	74	171	2.311
TOTALE GENERALE . . . . .	14.869	23.711	1.595	3.947	12.867	3.260	18.816	36.578	1.944

**Tav. 32 — Pensioni di benemerenzza e relativo importo annuo per regione  
e ripartizione geografica**

Importo complessivo in milioni di lire; medio per pensione in migliaia di lire


REGIONI RIPARTIZIONI GEOGRAFICHE	ASSEGNI AL VALORE MILITARE			ASSEGNI DI VITTORIO VENETO			TOTALE		
	Numero	Importo		Numero	Importo		Numero	Importo	
		Complessivo	Medio per pensione		Complessivo	Medio per pensione		Complessivo	Medio per pensione
Piemonte . . . . .	6.610	728	110	19.586	2.938	150	26.196	3.666	140
Valle d'Aosta . . . . .	195	24	121	385	58	150	580	82	141
Lombardia . . . . .	10.353	1.152	111	23.728	3.559	150	34.081	4.711	138
Trentino-Alto Adige . . . . .	789	89	113	3.139	470	150	3.928	559	142
<i>Bolzano-Bozen</i> . . . . .	271	22	121	1.113	167	150	1.384	200	145
<i>Trento</i> . . . . .	518	57	109	2.026	304	150	2.544	361	142
Veneto . . . . .	5.969	679	114	14.602	2.190	150	20.571	2.869	139
Friuli-Venezia Giulia . . . . .	3.081	336	109	5.158	774	150	8.239	1.110	135
Liguria . . . . .	4.809	538	112	9.187	1.378	150	13.996	1.916	137
Emilia-Romagna . . . . .	5.905	671	114	18.076	2.711	150	23.981	3.382	141
Toscana . . . . .	5.702	634	111	18.947	2.842	150	24.649	3.476	141
Umbria . . . . .	937	96	103	3.676	551	150	4.613	647	140
Marche . . . . .	1.668	180	108	5.898	885	150	7.566	1.065	141
Lazio . . . . .	10.499	1.457	139	14.605	2.191	150	25.104	3.648	145
Abruzzi . . . . .	1.285	131	102	5.129	769	150	6.414	900	140
Molise . . . . .	257	27	105	1.423	213	150	1.680	240	143
Campania . . . . .	4.280	457	107	11.699	1.755	150	15.979	2.212	138
Puglia . . . . .	3.420	361	105	11.297	1.695	150	14.717	2.056	140
Basilicata . . . . .	310	30	95	2.458	369	150	2.768	399	144
Calabria . . . . .	1.268	127	100	7.562	1.134	150	8.830	1.261	143
Sicilia . . . . .	3.946	389	99	17.955	2.695	150	21.901	3.084	141
Sardegna . . . . .	1.769	181	102	6.235	935	150	8.004	1.116	139
ITALIA SETTENTRIONALE . . . . .	37.711	4.216	112	93.861	14.079	150	131.572	18.295	139
<i>Nord-Occidentale</i> . . . . .	21.967	2.441	111	52.886	7.933	150	74.853	10.374	139
<i>Nord-Orientale</i> . . . . .	15.744	1.775	113	40.975	6.146	150	56.719	7.921	140
ITALIA CENTRALE . . . . .	18.806	2.368	126	43.126	6.470	150	61.932	8.838	143
ITALIA MERIDIONALE E INSULARE . . . . .	16.535	1.702	103	63.758	9.565	150	80.293	11.267	140
<i>Meridionale</i> . . . . .	10.820	1.132	105	39.568	5.935	150	50.388	7.067	140
<i>Insulare</i> . . . . .	5.715	570	100	24.190	3.630	150	29.905	4.200	140
ITALIA . . . . .	73.052	8.286	113	200.745	30.113	150	273.797	38.399	140
ESTERO . . . . .	1.560	85	54	40.965	6.144	150	42.525	6.229	147
TOTALE GENERALE . . . . .	74.612	8.371	112	241.710	36.257	150	316.322	44.628	141

Tav. 33 — Importi medi annui delle pensioni per regione, ripartizione geografica, tipo e categoria

migliaia di lire

REGIONI	I.V.S.			INDENNITARIE			BENE- MERENZA	TOTALE		
	Dirette	Indirette	Totale	Dirette	Indirette	Totale		Dirette	Indirette	Totale
Piemonte . . . . .	9.160	6.729	8.397	2.228	1.468	1.787	140	5.851	4.384	5.367
Valle d'Aosta . . . . .	9.275	6.641	8.618	1.909	1.508	1.681	141	6.032	4.092	5.471
Lombardia . . . . .	9.111	6.722	8.419	2.359	1.509	1.875	138	5.987	4.100	5.361
Trentino-Alto Adige . . . . .	9.437	6.632	8.677	2.286	1.422	1.833	142	6.622	4.233	5.880
<i>Bolzano-Bozen</i> . . . . .	9.861	6.722	8.983	2.095	1.478	1.797	145	6.921	4.442	6.151
<i>Trento</i> . . . . .	9.137	6.563	8.455	2.450	1.387	1.859	142	6.411	4.086	5.688
Veneto . . . . .	9.233	6.664	8.506	2.451	1.554	1.962	139	6.154	4.010	5.442
Friuli-Venezia Giulia . . . . .	9.364	6.649	8.564	2.444	1.549	1.916	135	6.356	3.899	5.470
Liguria . . . . .	9.170	6.727	8.397	2.286	1.533	1.903	137	6.193	4.612	5.674
Emilia-Romagna . . . . .	9.320	6.588	8.574	2.295	1.564	1.878	141	6.085	3.744	5.288
Toscana . . . . .	9.295	6.694	8.506	2.239	1.588	1.876	141	6.018	4.134	5.374
Umbria . . . . .	9.226	6.549	8.443	1.965	1.421	1.738	140	5.191	3.615	4.691
Marche . . . . .	9.293	6.580	8.483	2.069	1.476	1.776	141	5.647	3.691	4.972
Lazio . . . . .	9.725	6.793	8.785	2.308	1.490	1.949	145	6.594	4.631	5.948
Abruzzi . . . . .	9.248	6.482	8.413	2.229	1.627	1.894	140	5.636	3.518	4.844
Molise . . . . .	9.293	6.411	8.396	1.945	1.618	1.751	143	5.330	3.267	4.505
Campania . . . . .	9.279	6.588	8.316	2.071	1.656	1.868	138	6.172	4.497	5.554
Puglia . . . . .	9.196	6.640	8.346	2.230	1.545	1.862	140	6.110	4.439	5.525
Basilicata . . . . .	8.867	6.469	8.068	2.048	1.565	1.760	144	4.910	3.520	4.380
Calabria . . . . .	9.120	6.569	8.241	2.219	1.767	1.988	143	5.424	4.074	4.933
Sicilia . . . . .	9.259	6.584	8.378	2.371	1.611	1.973	141	6.167	4.442	5.572
Sardegna . . . . .	9.294	6.591	8.468	2.178	1.334	1.740	139	6.252	4.584	5.734
ITALIA SETTENTRIONALE . . . . .	9.219	6.682	8.478	2.340	1.527	1.884	139	6.087	4.103	5.424
<i>Nord-Occidentale</i> . . . . .	9.140	6.725	8.409	2.304	1.502	1.855	139	5.990	4.297	5.431
<i>Nord-Orientale</i> . . . . .	9.305	6.630	8.556	2.374	1.550	1.910	140	6.193	3.897	5.416
ITALIA CENTRALE . . . . .	9.510	6.727	8.644	2.216	1.516	1.880	143	6.189	4.277	5.550
ITALIA MERIDIONALE E INSULARE . . . . .	9.236	6.583	8.347	2.201	1.598	1.895	140	6.003	4.296	5.395
<i>Meridionale</i> . . . . .	9.218	6.582	8.319	2.147	1.639	1.881	140	5.905	4.213	5.287
<i>Insulare</i> . . . . .	9.268	6.586	8.400	2.333	1.557	1.927	140	6.188	4.473	5.610
ITALIA . . . . .	9.299	6.661	8.481	2.260	1.551	1.886	140	6.089	4.209	5.448
ESTERO . . . . .	1.566	1.060	1.387	943	841	247	147	393	902	468
NON RIPARTIBILI (a) . . . . .	7.494	5.612	6.980	—	—	—	—	7.495	5.613	6.981
TOTALE GENERALE . . . . .	9.210	6.601	8.403	2.228	1.538	1.865	141	5.912	4.185	5.334

(a) Istituto Postelegrafonici.



## APPENDICE

Tav. 1 — INPS - Livelli di importo delle pensioni « I.V.S. » per categoria e gestione  
Pensioni vigenti al 1° gennaio 1983

LIVELLI DI IMPORTO	NUMERO PENSIONI				DISTRIBUZIONE PERCENTUALE			
	Vecchiaia e anzianità	Invalidità	Superstiti	Totale	Vecchiaia e anzianità	Invalidità	Superstiti	Totale
<b>FONDO PENSIONI LAVORATORI DIPENDENTI</b>								
Inferiori al minimo e supplementari . . .	168.510	24.626	987.383	1.180.519	5,0	0,8	45,2	13,6
Al minimo di L. 276.050 . . . . .	1.002.566	2.070.152	560.270	3.632.988	29,5	66,2	25,6	41,7
Al minimo di L. 293.900 . . . . .	770.492	548.820	231.571	1.550.883	22,7	17,6	10,6	17,8
Oltre i minimi . . . . .	1.452.165	482.875	406.329	2.341.369	42,8	15,4	18,6	26,9
<b>TOTALE . . .</b>	<b>3.393.733</b>	<b>3.126.473</b>	<b>2.185.553</b>	<b>8.705.759</b>	<b>100,0</b>	<b>100,0</b>	<b>100,0</b>	<b>100,0</b>
<b>GESTIONE SPECIALE COLTIVATORI DIRETTI, MEZZADRI E COLONI</b>								
Inferiori ai minimi e supplementari . . .	1.038	1.448	58.785	61.271	0,3	0,1	52,7	3,1
Al minimo di L. 206.650 . . . . .	—	325.678	—	325.678	—	22,0	—	16,3
Al minimo di L. 231.250 . . . . .	406.372	1.147.912	52.822	1.607.106	99,0	77,6	47,3	80,3
Oltre i minimi . . . . .	2.966	4.518	7	7.491	0,7	0,3	..	0,3
<b>TOTALE . . .</b>	<b>410.376</b>	<b>1.479.556</b>	<b>111.614</b>	<b>2.001.546</b>	<b>100,0</b>	<b>100,0</b>	<b>100,0</b>	<b>100,0</b>
<b>GESTIONE SPECIALE ARTIGIANI</b>								
Inferiori ai minimi e supplementari . . .	915	656	61.476	63.047	0,7	0,2	44,6	10,3
Al minimo di L. 206.650 . . . . .	—	124.060	—	124.060	—	35,5	—	20,3
Al minimo di L. 231.250 . . . . .	118.943	220.787	76.241	415.971	96,9	63,1	55,3	68,2
Oltre i minimi . . . . .	2.918	4.195	125	7.238	2,4	1,2	0,1	1,2
<b>TOTALE . . .</b>	<b>122.776</b>	<b>349.698</b>	<b>137.842</b>	<b>610.316</b>	<b>100,0</b>	<b>100,0</b>	<b>100,0</b>	<b>100,0</b>
<b>GESTIONE SPECIALE COMMERCIANTI</b>								
Inferiori ai minimi e supplementari . . .	2.005	746	57.094	59.845	1,0	0,3	54,8	10,5
Al minimo di L. 206.650 . . . . .	—	94.031	—	94.031	—	36,5	—	16,4
Al minimo di L. 231.250 . . . . .	206.399	161.854	46.993	415.246	98,1	62,8	45,2	72,6
Oltre i minimi . . . . .	1.989	1.133	39	3.161	0,9	0,4	..	0,5
<b>TOTALE . . .</b>	<b>210.393</b>	<b>257.764</b>	<b>104.126</b>	<b>572.283</b>	<b>100,0</b>	<b>100,0</b>	<b>100,0</b>	<b>100,0</b>



Tav. 2 — INPS - Pensioni I.V.S. per classe di età, categoria, sesso del titolare e gestione  
Pensioni vigenti al 1° gennaio 1983

CLASSI DI ETÀ (a)	DIRETTE						INDIRETTE	TOTALE
	Vecchiaia e anzianità			Invalidità			Superstiti (b)	
	Maschi	Femmine	Totale	Maschi	Femmine	Totale		
<b>A — FONDO PENSIONI LAVORATORI DIPENDENTI</b>								
fino a 4 . . . . .	—	—	—	—	—	—	85	85
5- 9 . . . . .	—	—	—	—	—	—	1.513	1.513
10-14 . . . . .	—	—	—	—	—	—	5.257	5.257
15-19 . . . . .	—	—	—	4	1	5	11.878	11.883
20-24 . . . . .	—	—	—	333	210	543	4.266	4.809
25-29 . . . . .	—	—	—	2.507	1.842	4.349	4.228	8.577
30-34 . . . . .	—	—	—	8.137	6.521	14.658	8.878	23.536
35-39 . . . . .	—	—	—	18.366	14.752	33.118	17.338	50.456
40-44 . . . . .	—	—	—	38.757	32.503	71.260	35.464	106.724
45-49 . . . . .	—	—	—	82.251	67.648	149.899	64.309	214.208
50-54 . . . . .	25.597	17.265	42.862	167.700	139.644	307.344	114.890	465.096
55-59 . . . . .	126.157	342.789	468.946	276.296	243.331	519.627	182.651	1.171.224
60-64 . . . . .	387.794	320.397	708.191	278.907	265.516	544.423	231.377	1.483.991
65-69 . . . . .	395.033	281.657	676.690	261.247	238.626	499.873	301.403	1.477.969
70-74 . . . . .	390.814	279.699	670.513	229.394	242.844	472.238	403.839	1.546.590
75-79 . . . . .	224.588	185.720	410.308	136.115	168.736	304.851	356.993	1.072.152
80-84 . . . . .	120.925	128.268	249.193	61.298	83.960	145.258	259.750	654.201
85-89 . . . . .	62.134	60.376	122.510	14.314	32.275	46.589	132.813	301.912
90-94 . . . . .	20.162	17.559	37.721	3.273	7.393	10.666	41.056	89.443
95 e oltre . . . . .	3.861	2.938	6.799	539	1.233	1.772	7.565	16.136
<b>TOTALE . . .</b>	<b>1.757.065</b>	<b>1.636.668</b>	<b>3.393.733</b>	<b>1.579.438</b>	<b>1.547.035</b>	<b>3.126.473</b>	<b>2.185.553</b>	<b>8.705.759</b>
<b>B — GESTIONE SPECIALE COLTIVATORI DIRETTI, MEZZADRI E COLONI</b>								
fino a 4 . . . . .	—	—	—	—	—	—	9	9
5- 9 . . . . .	—	—	—	—	—	—	135	135
10-14 . . . . .	—	—	—	—	—	—	826	826
15-19 . . . . .	—	—	—	4	1	5	1.908	1.913
20-24 . . . . .	—	—	—	23	23	46	658	704
25-29 . . . . .	—	—	—	262	210	472	442	914
30-34 . . . . .	—	—	—	1.114	1.064	2.178	725	2.903
35-39 . . . . .	—	—	—	2.479	3.238	5.717	1.410	7.127
40-44 . . . . .	—	—	—	5.251	8.280	13.531	2.688	16.219
45-49 . . . . .	—	—	—	11.105	20.391	31.496	4.939	36.435
50-54 . . . . .	132	80	212	26.128	49.237	75.365	8.809	84.386
55-59 . . . . .	735	68	803	56.356	106.235	162.591	13.861	177.255
60-64 . . . . .	473	43.876	44.349	72.503	141.017	213.520	15.690	273.559
65-69 . . . . .	18.931	35.462	54.393	104.766	169.430	274.196	18.795	347.384
70-74 . . . . .	25.467	46.319	71.786	130.480	193.653	324.133	20.276	416.195
75-79 . . . . .	36.245	36.550	72.795	88.635	143.036	231.671	10.276	314.742
80-84 . . . . .	37.374	29.988	67.362	36.996	83.612	120.608	6.683	194.653
85-89 . . . . .	23.202	41.649	64.851	4.264	17.992	22.256	2.688	89.795
90-94 . . . . .	9.289	19.062	28.351	243	1.343	1.586	630	30.567
95 e oltre . . . . .	1.898	3.576	5.474	41	144	185	166	5.825
<b>TOTALE . . .</b>	<b>153.746</b>	<b>256.630</b>	<b>410.376</b>	<b>540.650</b>	<b>938.906</b>	<b>1.479.556</b>	<b>111.614</b>	<b>2.001.546</b>

(a) Età in anni compiuti. — (b) Età del titolare principale.

Segue Tav. 2 — INPS - Pensioni I.V.S. per classe di età, categoria, sesso del titolare e gestione  
Pensioni vigenti al 1° gennaio 1983

CLASSI DI ETÀ (a)	DIRETTE						INDIRETTE	TOTALE
	Vecchiaia e anzianità			Invalidità			Superstiti (b)	
	Maschi	Femmine	Totale	Maschi	Femmine	Totale		

C — GESTIONE SPECIALE ARTIGIANI

fino a 4 . . . . .	—	—	—	—	—	—	11	11
5- 9 . . . . .	—	—	—	—	—	—	132	132
10-14 . . . . .	—	—	—	—	—	—	433	433
15-19 . . . . .	—	—	—	—	—	—	834	834
20-24 . . . . .	—	—	—	16	3	19	331	350
25-29 . . . . .	—	—	—	169	69	238	400	638
30-34 . . . . .	—	—	—	771	346	1.117	1.064	2.181
35-39 . . . . .	—	—	—	2.025	912	2.937	2.309	5.246
40-44 . . . . .	—	—	—	4.982	2.651	7.633	4.261	11.894
45-49 . . . . .	—	—	—	9.702	5.493	15.195	6.534	21.729
50-54 . . . . .	1.075	80	1.155	16.971	11.663	28.634	9.576	39.365
55-59 . . . . .	3.917	61	3.978	25.687	23.182	48.869	13.750	66.597
60-64 . . . . .	1.555	13.124	14.679	30.233	33.190	63.423	16.072	94.174
65-69 . . . . .	14.233	10.880	25.113	36.413	36.977	73.390	19.878	118.381
70-74 . . . . .	15.559	11.287	26.846	35.128	31.713	66.841	24.671	118.358
75-79 . . . . .	11.038	10.508	21.546	16.262	13.646	29.908	18.914	70.368
80-84 . . . . .	8.067	8.582	16.649	5.308	4.417	9.725	11.709	38.083
85-89 . . . . .	4.449	4.930	9.379	518	973	1.491	5.228	16.098
90-94 . . . . .	1.445	1.442	2.887	83	168	251	1.505	4.643
95 e oltre . . . . .	289	255	544	13	14	27	230	801
<b>TOTALE . . . . .</b>	<b>61.627</b>	<b>61.149</b>	<b>122.776</b>	<b>184.281</b>	<b>165.417</b>	<b>349.698</b>	<b>137.842</b>	<b>610.316</b>

D — GESTIONE SPECIALE COMMERCianti

fino a 4 . . . . .	—	—	—	—	—	—	4	4
5- 9 . . . . .	—	—	—	—	—	—	98	98
10-14 . . . . .	—	—	—	—	—	—	315	315
15-19 . . . . .	—	—	—	—	—	—	651	651
20-24 . . . . .	—	—	—	8	3	11	287	298
25-29 . . . . .	—	—	—	95	33	128	242	370
30-34 . . . . .	—	—	—	412	312	724	567	1.291
35-39 . . . . .	—	—	—	1.031	846	1.877	1.260	3.137
40-44 . . . . .	—	—	—	2.268	2.200	4.468	2.601	7.069
45-49 . . . . .	—	—	—	4.747	5.172	9.919	4.427	14.346
50-54 . . . . .	372	118	490	9.912	12.097	22.009	7.369	29.868
55-59 . . . . .	1.424	64	1.488	17.317	25.839	43.156	11.564	56.208
60-64 . . . . .	606	23.331	23.937	22.114	35.455	57.569	13.182	94.688
65-69 . . . . .	16.038	21.910	37.948	26.807	36.930	63.737	15.612	117.297
70-74 . . . . .	17.399	36.926	54.325	22.691	19.583	42.274	18.615	115.214
75-79 . . . . .	16.958	32.660	49.618	6.338	3.166	9.504	14.275	73.397
80-84 . . . . .	10.924	17.354	28.278	716	1.063	1.779	8.789	38.846
85-89 . . . . .	3.729	7.114	10.843	178	297	475	3.306	14.624
90-94 . . . . .	1.058	1.891	2.949	49	68	117	836	3.902
95 e oltre . . . . .	203	314	517	5	12	17	126	660
<b>TOTALE . . . . .</b>	<b>68.711</b>	<b>141.682</b>	<b>210.393</b>	<b>114.688</b>	<b>143.076</b>	<b>257.764</b>	<b>104.126</b>	<b>572.283</b>

(a), (b) Cfr. corrispondenti note a pagina precedente.

Tav. 3 — Pensioni e relativo importo annuo per ente erogatore e categoria (\*)

Importo complessivo in milioni di lire; medio per pensione in migliaia di lire

ENTI EROGATORI	VECCHIAIA E ANZIANITÀ			INVALIDITÀ			SUPERSTITI			COMPLESSIVO		
	Numero	Importo		Numero	Importo		Numero	Importo		Numero	Importo	
		Com- plessivo	Medio per pen- sione		Com- plessivo	Medio per pen- sione		Com- plessivo	Medio per pen- sione		Com- plessivo	Medio per pen- sione
Cassa Marittima Adriatica (a) . . . . .	—	—	—	679	851	1.253	613	1.930	3.148	1.292	2.781	2.152
Cassa Marittima Meridionale (a) . . . . .	—	—	—	1.574	2.118	1.346	679	2.410	3.549	2.253	4.528	2.010
Cassa Marittima Tirrena (a) . . . . .	—	—	—	1.360	2.181	1.604	886	3.421	3.861	2.246	5.602	2.494
Cassa Nazionale del Notariato . . . . .	429	10.403	24.249	—	—	—	1.715	20.174	11.763	2.144	30.577	14.262
Cassa Nazionale di Previdenza e di Assistenza a favore degli Avvocati e Procuratori . . . . .	4.611	23.707	5.141	618	3.457	5.594	5.884	14.529	2.469	11.113	41.693	3.752
Cassa Nazionale di Previdenza ed Assistenza a favore dei Geometri . . . . .	2.449	8.729	3.564	760	2.745	3.612	3.088	7.802	2.527	6.297	19.276	3.061
Cassa Nazionale di Previdenza ed Assistenza per gli Ingegneri ed Architetti . . . . .	4.369	9.147	2.094	248	627	2.528	5.404	6.844	1.266	10.021	16.618	1.652
Ente Nazionale di Previdenza e di Assistenza Farmacisti (E.N.P.A.F.) . . . . .	10.086	61.235	6.071	1.055	6.405	6.071	3.669	17.820	4.856	14.810	85.460	5.770
Ente Nazionale di Previdenza e di Assistenza per i Lavoratori dello Spettacolo (E.N.P.A.L.S.) . . . . .	19.268	123.414	6.405	7.641	33.181	4.342	8.912	30.193	3.388	35.821	186.788	5.214
Ente Nazionale di Previdenza ed Assistenza Medici (E.N.P.A.M.) . . . . .	14.792	36.568	2.472	1.119	4.427	3.956	21.555	45.167	2.095	37.466	86.162	2.300
Ente Nazionale di Previdenza e di Assistenza per le Ostetriche (E.N.P.A.O.) . . . . .	4.250	5.470	1.287	871	1.121	1.287	—	—	—	5.121	6.591	1.287
Ente Nazionale di Previdenza e Assistenza dei Veterinari (E.N.P.A.V.) . . . . .	1.344	508	378	127	48	378	1.501	443	295	2.972	999	336
Istituto Nazionale di Previdenza per i Dirigenti di Aziende Industriali (I.N.P.D.A.I.) . . . . .	14.442	257.020	17.797	1.359	20.525	15.103	7.440	70.610	9.491	23.241	348.155	14.980
Istituto Nazionale di Previdenza dei Giornalisti Italiani (I.N.P.G.I.) . . . . .	2.089	30.252	14.482	51	712	13.961	1.030	10.072	9.779	3.170	41.036	12.945
Cassa Nazionale di Previdenza e Assistenza a favore dei Dottori Commercialisti . . . . .	1.034	5.663	5.477	146	805	5.514	700	1.929	2.756	1.880	8.397	4.466
Cassa di Previdenza per il Personale dell'Istituto Bancario San Paolo di Torino . . . . .	716	12.808	17.888	76	725	9.539	267	2.659	9.959	1.059	16.192	15.290
Cassa di Previdenza per il Personale della Cassa di Risparmio di Padova e Rovigo . . . . .	305	5.687	18.646	24	273	11.375	165	2.165	13.121	494	8.125	16.447
Cassa di Previdenza Aziendale per il Personale del Monte dei Paschi di Siena . . . . .	912	16.416	18.000	75	1.216	16.213	494	6.966	14.101	1.481	24.598	16.609
Fondo Pensioni per il Personale della Cassa di Risparmio di Torino . . . . .	433	8.668	20.018	83	1.186	14.289	220	2.456	11.164	736	12.310	16.726
Fondo per le Pensioni al Personale della Cassa di Risparmio delle Province Lombarde . . . . .	1.605	28.536	17.779	211	2.915	13.815	1.070	8.446	7.893	2.986	39.897	13.824
Fondo di Previdenza per il Personale della Cassa di Risparmio di Firenze . . . . .	406	7.252	17.862	78	718	9.205	246	2.285	9.289	730	10.255	14.048
Fondo Previdenziale e Assistenziale degli Spedizionieri Doganali . . . . .	568	4.573	8.051	56	353	6.304	521	2.644	5.075	1.145	7.570	6.611
Cassa Nazionale di Previdenza ed Assistenza a favore dei Ragionieri e Periti Commerciali . . . . .	558	2.993	5.364	110	606	5.509	487	1.431	2.938	1.155	5.030	4.355
Fondo Pensioni per il Personale della Cassa Centrale di Risparmio V.E. per le Province Siciliane . . . . .	1.137	21.651	19.042	62	750	12.097	652	7.241	11.106	1.851	29.642	16.014
Fondo di Previdenza per il Personale della Cassa di Risparmio di Asti . . . . .	86	1.425	16.570	14	133	9.500	47	363	7.723	147	1.921	13.068
Istituto Postelegrafonici . . . . .	24.785	185.760	7.495	—	—	—	9.315	52.282	5.613	34.100	238.042	6.981

(\*) I dati relativi agli enti maggiori (INPS, INAIL, ecc.) sono esposti nelle precedenti tavole.  
(a) Rendite per infortunio sul lavoro corrisposte ai marittimi.

## Segue Tav. 3 — Pensioni e relativo importo annuo per ente erogatore e categoria

Importo complessivo in milioni di lire; medio per pensione in migliaia di lire

ENTI EROGATORI	VECCHIAIA E ANZIANITÀ			INVALIDITÀ			SUPERSTITI			COMPLESSIVO		
	Numero	Importo		Numero	Importo		Numero	Importo		Numero	Importo	
		Com- plessivo	Medio per pen- sione		Com- plessivo	Medio per pen- sione		Com- plessivo	Medio per pen- sione		Com- plessivo	Medio per pen- sione
Ente Nazionale Assistenza Agenti e Rappresen- tanti di Commercio (ENASARCO) . . . . .	17.489	102.300	5.849	6.090	15.836	2.600	10.292	43.364	4.213	33.871	161.500	4.768
Fondo Nazionale di Previdenza per i Lavoratori dei Giornali Quotidiani . . . . .	4.532	13.898	3.067	728	1.891	2.598	2.419	4.983	2.060	7.679	20.772	2.705
Fondo di Previdenza per i Dirigenti di Aziende Commerciali e di Spedizione e Trasporto « Mario Negri » . . . . .	190	449	2.363	24	53	2.208	336	499	1.485	550	1.001	1.820
Fondo Pensioni per il Personale di ruolo della Società Italiana degli Autori ed Editori (S.I.A.E.) . . . . .	506	1.176	2.324	—	—	—	187	318	1.701	693	1.494	2.156
Cassa di Previdenza fra i Lavoratori del Porto di Savona . . . . .	357	598	1.675	81	144	1.778	282	453	1.606	720	1.195	1.660
Cassa Nazionale Mutualità e Previdenza addetti Industria della Stampa e della Carta . . . . .	5.031	116	23	—	—	—	—	—	—	5.031	116	23
Fondo Pensioni per il Personale della Banca Com- merciale Italiana . . . . .	3.909	14.036	3.591	304	858	2.822	2.738	7.178	2.622	6.951	22.072	3.175
Fondo di Previdenza per il Personale del Credito Italiano . . . . .	3.800	14.279	3.758	219	739	3.374	2.180	6.024	2.763	6.199	21.042	3.394
Fondo Pensioni per il Personale del Banco di Roma . . . . .	3.006	10.965	3.648	222	559	2.518	1.521	3.695	2.429	4.749	15.219	3.205
Fondo di Previdenza per il Personale del Banco di Santo Spirito . . . . .	522	1.947	3.730	44	130	2.955	304	845	2.780	870	2.922	3.359
Fondo Pensioni e indennità per il Personale della Cassa di Risparmio di Trieste . . . . .	121	206	1.702	4	1	250	54	22	407	179	229	1.279
Fondo di Previdenza « G. Caccianiga » . . . . .	190	1.663	8.753	1	18	18.000	119	461	3.874	310	2.142	6.910
Fondo Pensioni per il Personale del Credito Fondario . . . . .	13	15	1.154	1	2	2.000	13	15	1.154	27	32	1.185
Fondo « Luigi Gasparotto » . . . . .	38	110	2.895	5	13	2.600	34	79	2.324	77	202	2.623
I.N.A. Direzione Generale . . . . .	1.185	13.360	11.274	3	19	6.333	538	5.036	9.361	1.726	18.415	10.669
Fondo Pensioni per il Personale della Banca Nazionale del Lavoro . . . . .	2.951	7.034	2.384	208	403	1.938	1.359	1.937	1.425	4.518	9.374	2.075
Cassa Mutua Integrativa Previdenza « San Marco »	150	33	220	—	—	—	6	1	167	156	34	218

## B — PENSIONI INTEGRATIVE COMPLEMENTARI O AGGIUNTIVE DELL'ASSICURAZIONE GENERALE OBBLIGATORIA