



**ISTITUTO CENTRALE
DI STATISTICA**

**STATISTICHE DEGLI ESERCIZI
ALBERGHIERI ED EXTRALBERGHIERI**

ANNI 1980 - 1981 - 1982

**S U P P L E M E N T O A L
B O L L E T T I N O M E N S I L E D I
S T A T I S T I C A**

ANNO 1984 - n. 12

Al fine di favorire la diffusione e l'utilizzazione dei dati e delle informazioni, l'ISTAT autorizza la riproduzione parziale o totale del contenuto del presente volume con la citazione della fonte.

I N D I C E

NOTE ILLUSTRATIVE	Pag. 5
TAVOLE STATISTICHE	
PARTE I: DATI NAZIONALI	» 7
Tav. 1 - Esercizi alberghieri ed extralberghieri.	» 9
Tav. 2 - Esercizi alberghieri per tipo e categoria di esercizio	» 9
Tav. 3 - Movimento dei clienti negli esercizi alberghieri ed extralberghieri per mese	» 10
Tav. 4 - Distribuzione percentuale delle presenze negli esercizi alberghieri ed extralberghieri per mese	» 11
Tav. 5 - Movimento dei clienti negli esercizi alberghieri ed extralberghieri per specie di esercizio	» 12
Tav. 6 - Composizione percentuale delle presenze negli esercizi alberghieri ed extralberghieri per provenienza e specie di esercizio	» 12
Tav. 7 - Movimento dei clienti negli esercizi alberghieri ed extralberghieri per nazionalità	» 13
Tav. 8 - Composizione percentuale delle presenze degli stranieri negli esercizi alberghieri ed extralberghieri per nazionalità	» 16
Tav. 9 - Movimento dei clienti negli esercizi alberghieri ed extralberghieri per nazionalità e mese	» 17
Tav. 10 - Movimento dei clienti negli esercizi alberghieri per mese	» 20
Tav. 11 - Movimento dei clienti negli esercizi alberghieri per categoria d'esercizio	» 21
Tav. 12 - Distribuzione percentuale delle presenze alberghiere per categoria di esercizio	» 22
Tav. 13 - Composizione percentuale delle presenze nelle categorie di esercizi alberghieri per provenienza dei clienti	» 22
Tav. 14 - Movimento dei clienti negli esercizi alberghieri in Italia per nazionalità e categoria di esercizio	» 23
Tav. 15 - Movimento dei clienti negli esercizi extralberghieri per mese	» 26
Tav. 16 - Movimento dei clienti negli esercizi extralberghieri per tipo di esercizio	» 27
Tav. 17 - Distribuzione e composizione percentuale delle presenze negli esercizi extralberghieri per tipo di esercizio e provenienza dei clienti	» 27
Tav. 18 - Movimento dei clienti negli esercizi extralberghieri per nazionalità e tipo di esercizio	» 28
Tav. 19 - Indici di utilizzazione lorda e netta degli esercizi alberghieri per mese, regione e categoria di esercizio	» 31
Tav. 20 - Presenze di turisti stranieri registrati in alcuni Paesi europei	» 32
PARTE II: DATI PROVINCIALI E REGIONALI	» 33
Tav. 21 - Esercizi alberghieri per provincia	» 35
Tav. 22 - Esercizi extralberghieri per provincia	» 59
Tav. 23 - Movimento dei clienti negli esercizi alberghieri ed extralberghieri per provincia	» 65
Tav. 24 - Movimento dei clienti negli esercizi alberghieri per provincia	» 68
Tav. 25 - Movimento dei clienti negli esercizi extralberghieri per provincia	» 80
Tav. 26 - Movimento dei clienti negli esercizi alberghieri ed extralberghieri per nazionalità di provenienza nelle regioni italiane	» 95
Tav. 27 - Movimento dei clienti negli esercizi alberghieri ed extralberghieri per regione e mese	» 115
Tav. 28 - Composizione percentuale delle presenze degli stranieri negli esercizi alberghieri ed extralberghieri per regione e nazionalità	» 124
ALLEGATI	» 129

NOTE ILLUSTRATIVE *

1. Le rilevazioni statistiche degli esercizi ricettivi (alberghieri ed extralberghieri) si inquadrano nelle rilevazioni svolte per conoscere gli aspetti principali dell'attività e della produzione dei diversi settori economici. Dette rilevazioni concorrono a formare il sistema delle statistiche attinenti al fenomeno turistico, il quale viene esplorato attraverso:

- le rilevazioni sull'offerta turistica ed in particolare sul patrimonio ricettivo alberghiero e assimilato;
- le rilevazioni sul movimento dei clienti negli esercizi alberghieri ed assimilati;
- le rilevazioni sul movimento dei viaggiatori internazionali transitati in entrata, alla frontiera nazionale;
- le rilevazioni sugli incassi ed i pagamenti in valuta generati da turismo e viaggi internazionali. I risultati della rilevazione, effettuata dall'Ufficio Italiano dei Cambi, entrano a far parte, a titolo di « viaggi all'estero », della bilancia dei pagamenti italiana elaborata dalla Banca d'Italia;
- le indagini periodiche sulle vacanze ed i viaggi degli Italiani, che forniscono una conoscenza sistematica delle dimensioni complessive e delle caratteristiche qualitative del turismo praticato dalla popolazione italiana;
- le informazioni statistiche di natura economica, relative al settore di attività degli « Alberghi e pubblici esercizi », comprese nel quadro della contabilità nazionale.

2. Nel sistema sommariamente descritto, mentre altre rilevazioni aspirano ad offrire conoscenze più complete e generali del fenomeno turistico, le statistiche degli esercizi ricettivi (alberghieri ed assimilati) hanno lo scopo di quantificare la produzione delle « imprese » che forniscono il principale servizio reso a turisti e viaggiatori, vale a dire l'alloggio. Pertanto i risultati di queste rilevazioni non coincidono con quelli delle indagini sulle vacanze degli Italiani e delle rilevazioni sui viaggiatori stranieri entrati in Italia, perché mentre queste ultime misurano il fenomeno nella sua dimensione complessiva, le prime ne misurano soltanto quei segmenti che indirizzano una domanda di alloggio alle imprese ricettive.

3. Nelle statistiche degli esercizi alberghieri ed extralberghieri il campo d'osservazione dei fenomeni è formato da:

- tutti gli esercizi alberghieri esistenti sul territorio nazionale: gli esercizi alberghieri sono classificati in alberghi, pensioni e locande ed in diverse categorie;
- tutti gli esercizi extralberghieri complementari esistenti sul territorio nazionale: rientrano in questo gruppo diversi tipi di esercizi, e cioè ostelli per la gioventù, campeggi, villaggi turistici, case per ferie, rifugi alpini e simili;
- gli alloggi privati dati in affitto temporaneo a turisti e gli istituti religiosi che danno ospitalità contro mercede ai viaggiatori, situati nei comuni italiani in cui è in vigore l'imposta di soggiorno.

4. Costituiscono oggetto della rilevazione le informazioni sulla consistenza degli esercizi ricettivi e sul movimento dei clienti che in essi si svolge. Per quanto riguarda la consistenza degli esercizi viene rilevato il numero degli esercizi stessi, nonché il numero delle camere, dei letti e dei bagni installati. Negli esercizi extralberghieri la rilevazione è limitata ai letti (o ai posti-letto nel caso dei campeggi) e, ove ha significato, al numero degli esercizi. Per quanto riguarda il movimento dei clienti si rileva il numero degli arrivi e delle presenze registrate, intendendo per « arrivi » il numero di volte che i clienti si presentano a prendere alloggio negli esercizi e per « presenze » il numero di notti da essi trascorse negli esercizi stessi (così, ad esempio, per una persona che prende alloggio in un albergo e vi compie tre pernottamenti, si registrano un arrivo e tre presenze). Pertanto, di un viaggiatore che nel corso di un periodo prende alloggio più volte nel medesimo albergo o in più alberghi vengono registrati tanti arrivi quante sono le volte in cui scende in albergo. Non si rileva, invece, il motivo per cui i clienti prendono alloggio negli esercizi; pertanto non è possibile distinguere i movimenti propriamente turistici da altri motivi non turistici, quali lavoro temporaneo fuori sede, affari, studio, ecc. La rilevazione, infatti, misura la produzione di un'attività economica rivolta prevalentemente ma non esclusivamente ai turisti.

5. La rilevazione è svolta dall'ISTAT in collaborazione con tutta l'organizzazione pubblica del tu-

* A cura del Dott. Guido Vaccaro.

rismo. Attualmente essa è regolata dal Decreto del Ministero del Turismo e dello Spettacolo del 16 Marzo 1961 che affida all'ISTAT il compito di stabilirne le disposizioni tecniche e di effettuare le elaborazioni dei dati ed all'ENIT il compito di collaborare alla rilevazione e di stampare i modelli di rilevazione. Alla raccolta dei dati ed alle prime loro elaborazioni provvedono, per i territori di competenza, le Aziende Autonome di Soggiorno, Cura e Turismo, gli Enti Provinciali per il Turismo e gli Assessorati regionali competenti in materia di turismo. Le norme tecniche della rilevazione attualmente in vigore sono contenute nella circolare ISTAT n. 90 dell'1 dicembre 1978.

Per quanto concerne la consistenza degli esercizi ricettivi i dati sono desunti dalla documentazione in possesso dell'organizzazione turistica periferica (Aziende Autonome ed Enti Provinciali per il Turismo) e verificati anche alla luce di altre fonti (Annuari alberghi, annuari campeggi, ecc.). La rilevazione è totale e riguarda tutti gli esercizi esistenti sul territorio nazionale; per gli esercizi extralberghieri alcune anomalie nelle informazioni raccolte sono dovute all'attuale fase di transizione ad una nuova legislazione in materia turistica.

La rilevazione del movimento dei clienti, invece, si basa sulle dichiarazioni dei titolari degli esercizi che sono obbligati a trasmettere alle Aziende Autonome di Soggiorno, Cura e Turismo e agli Enti Provinciali per il Turismo i dati sull'attrezzatura degli esercizi e le comunicazioni giornaliere (mediante appositi modelli di rilevazione) concernenti il numero e la nazionalità dei clienti arrivati e partiti e le relative giornate di presenza. L'obbligo della dichiarazione statistica per i titolari degli esercizi si accompagna all'obbligo delle notificazioni dei movimenti alle autorità di Pubblica sicurezza e, nelle località in cui esiste, all'obbligo del versamento delle quote riscosse per l'imposta di soggiorno. La rilevazione è totale e riguarda tutti gli esercizi alberghieri e complementari esistenti sul territorio nazionale; fanno eccezione gli alloggi privati dati in affitto a turisti e gli istituti religiosi che ad essi danno ospitalità per i quali la rilevazione è tassativamente preordinata soltanto nelle località in cui è in vigore l'imposta di soggiorno, che tuttavia sono la maggior parte di quelle turisticamente importanti. I dati giornalieri, raccolti dalle Aziende Autonome di S.C.T. e dagli E.P.T., vengono da questi organi riepilogati mensilmente e trasmessi all'ISTAT per le elaborazioni successive.

Come in altri casi di rilevazioni statistiche basate sul metodo della denuncia resa dagli operatori sulla propria attività, anche in questa rilevazione possono presentarsi casi di omissione o di sottovalutazione che invalidano in parte i risultati. La misura dell'errore contenuto nei risultati stessi è incerta, ma può essere stimata approssimativamente alla luce delle altre rilevazioni statistiche sul fenomeno turistico; esso è contenuto entro limiti definiti accettabili, in relazione agli obiettivi delle rilevazioni.

6. I principali risultati della rilevazione sono pubblicati mensilmente, in forma provvisoria, su un apposito *Notiziario ISTAT* (Serie 2 - Foglio 26) e sul *Bollettino Mensile di Statistica*. I dati definitivi sono pubblicati annualmente sulle pubblicazioni generali dell'ISTAT (*Compendio Statistico Italiano, Annuario Statistico Italiano e Regioni in cifre*); più diffusamente ed insieme ai dati relativi alle rilevazioni sugli altri aspetti del turismo essi sono pubblicati sull'*Annuario Statistico del Commercio Interno e del Turismo*.

Nella presente pubblicazione i dati degli anni 1980, 1981 e 1982 vengono esposti in forma più analitica: i dati della consistenza vengono presentati per specie, tipi e categorie di esercizi; i dati del movimento dei clienti vengono presentati ugualmente per specie, tipi e categorie di esercizi e anche per nazionalità di provenienza degli stranieri e per mese.

La pubblicazione si articola in due parti: nella prima parte sono riportati tutti i principali dati nazionali che, in alcuni casi, sono elaborati anche in forma di rapporti caratteristici e valori percentuali; inoltre essi vengono completati con indici di utilizzazione della capacità ricettiva e con alcuni confronti internazionali. Nella seconda parte le informazioni più importanti sono analizzate al livello provinciale e regionale.

Rispetto alle analoghe pubblicazioni di anni precedenti, mancano nella presente i dati concernenti la consistenza degli esercizi alberghieri ed il relativo movimento dei clienti per le singole località riconosciute stazioni di soggiorno, cura e turismo e per i capoluoghi di provincia. Tali dati, così come ulteriori analisi dei dati qui pubblicati, potranno essere forniti dall'ISTAT su richiesta degli utenti. Si segnala infine che dati più analitici, elaborati statisticamente sul piano locale, provinciale o regionale, possono essere forniti anche dagli uffici competenti delle Aziende Autonome di C.S.T., dagli E.P.T. o dalle Amministrazioni regionali.

TAVOLE STATISTICHE

PARTE I - DATI NAZIONALI

Tav. 1 — Esercizi alberghieri ed extralberghieri (a)

SPECIE E TIPI DI ESERCIZIO	1980		1981		1982	
	Esercizi	Letti	Esercizi	Letti	Esercizi	Letti
Alberghi	21.947	1.169.118	22.338	1.187.896	22.479	1.201.455
Pensioni	9.011	257.128	9.057	259.854	8.993	257.672
Locande	10.739	143.487	10.131	131.559	9.688	126.483
TOTALE ESERCIZI ALBERGHIERI	41.697	1.569.733	41.526	1.579.309	41.160	1.585.610
Campeggi e villaggi turistici	1.901	853.002	1.966	911.542	2.078	987.976
Alloggi privati in affitto	—	1.894.905	—	1.846.915	—	1.862.148
Ostelli per la gioventù	108	8.958	107	8.087	111	8.173
Altri esercizi extralberghieri	—	254.292	—	233.386	—	239.961
TOTALE ESERCIZI EXTRALBERGHIERI . . .	—	3.011.157	—	2.999.930	—	3.098.258
TOTALE GENERALE	—	4.580.890	—	4.579.239	—	4.683.868

(a) La situazione dei singoli anni si riferisce per gli esercizi alberghieri al 31 dicembre e per gli esercizi extralberghieri al mese di agosto.

Tav. 2 — Esercizi alberghieri per tipo e categoria di esercizio (a)

CATEGORIE D'ESERCIZIO	1980				1981				1982			
	Esercizi	Letti	Camere	Bagni	Esercizi	Letti	Camere	Bagni	Esercizi	Letti	Camere	Bagni
ALBERGHI	21.947	1.169.118	659.996	541.965	22.338	1.187.896	670.396	560.120	22.479	1.201.455	676.243	570.238
Lusso	53	13.111	7.744	7.718	52	12.937	7.593	7.588	54	14.339	8.279	8.268
1ª categoria	715	110.670	62.971	61.554	737	113.237	64.508	63.252	760	115.923	65.890	64.907
2ª »	4.409	408.489	224.847	210.675	4.595	421.379	232.345	219.493	4.689	429.322	236.006	223.615
3ª »	8.162	409.289	233.969	191.021	8.351	415.717	237.007	197.498	8.432	419.017	238.286	200.269
4ª »	8.608	227.559	130.465	70.997	8.603	224.626	128.943	72.289	8.544	222.854	127.782	73.179
PENSIONI	9.011	257.128	148.799	97.583	9.057	259.854	148.331	99.771	8.993	257.672	147.847	100.246
1ª categoria	119	5.045	2.843	2.671	119	5.077	2.861	2.673	123	5.360	3.014	2.768
2ª »	1.452	54.906	30.977	24.736	1.494	56.107	31.471	25.573	1.522	56.938	32.160	26.264
3ª »	7.440	197.177	114.979	70.176	7.444	198.670	113.999	71.525	7.348	195.374	112.673	71.214
LOCANDE	10.739	143.487	74.871	27.654	10.131	131.559	69.162	25.142	9.688	126.483	66.294	24.222
TOTALE	41.697	1.569.733	883.666	667.202	41.526	1.579.309	887.889	685.033	41.160	1.585.610	890.384	694.706

(a) Situazione al 31 dicembre.

Tav. 3 — Movimento dei clienti negli esercizi alberghieri ed extralberghieri per mese

MESI	ITALIANI			STRANIERI			TOTALE		
	Arrivi	Presenze	Permanenza media	Arrivi	Presenze	Permanenza media	Arrivi	Presenze	Permanenza media
ANNO 1980									
Gennaio	1.665.407	7.641.590	4,6	522.283	2.673.964	5,1	2.187.690	10.315.554	4,7
Febbraio	1.803.056	8.205.111	4,6	630.435	3.150.510	5,0	2.433.491	11.355.621	4,7
Marzo	2.131.870	8.424.578	4,0	1.035.255	4.418.208	4,3	3.167.125	12.842.786	4,1
Aprile	2.673.660	9.015.609	3,4	1.374.344	5.616.726	4,1	4.048.004	14.632.335	3,6
Maggio	2.359.336	8.596.238	3,6	1.826.962	7.255.833	4,0	4.186.298	15.852.071	3,8
Giugno	3.090.672	18.318.423	5,9	2.112.971	12.169.904	5,8	5.203.643	30.488.327	5,9
Luglio	4.493.751	49.717.997	11,1	3.265.341	24.339.564	7,4	7.759.092	74.067.561	9,5
Agosto	5.881.443	71.943.659	12,2	3.052.357	23.260.258	7,6	8.933.800	95.203.917	10,7
Settembre	3.397.078	20.453.785	6,0	2.078.467	11.834.844	5,7	5.475.545	32.288.629	5,9
Ottobre	2.190.443	7.895.379	3,6	1.260.565	4.828.177	3,8	3.451.008	12.723.556	3,7
Novembre	1.726.906	6.214.570	3,6	479.705	1.606.847	3,4	2.206.611	7.821.417	3,5
Dicembre	2.028.960	9.062.245	4,5	482.937	2.127.653	4,4	2.511.897	11.189.898	4,5
TOTALE . . .	33.442.582	225.489.184	6,7	18.121.622	103.282.488	5,7	51.564.204	328.771.672	6,4
ANNO 1981									
Gennaio	1.780.107	8.163.594	4,6	519.590	2.665.317	5,1	2.299.697	10.828.911	4,7
Febbraio	1.784.455	7.883.328	4,4	550.061	2.655.013	4,8	2.334.516	10.538.341	4,5
Marzo	2.086.411	8.080.426	3,9	673.819	3.082.227	4,6	2.760.230	11.162.653	4,0
Aprile	2.569.821	8.402.173	3,3	1.332.038	5.195.539	3,9	3.901.859	13.597.712	3,5
Maggio	2.614.063	8.878.520	3,4	1.450.253	5.439.620	3,8	4.064.316	14.318.140	3,5
Giugno	3.078.719	17.795.516	5,8	1.963.953	11.160.305	5,7	5.042.672	28.955.821	5,7
Luglio	4.747.260	51.125.654	10,8	2.981.746	20.944.677	7,0	7.729.006	72.070.331	9,8
Agosto	6.297.181	76.809.017	12,2	2.886.900	21.719.969	7,5	9.184.081	98.528.986	10,7
Settembre	3.329.517	20.269.218	6,1	2.031.907	11.325.491	5,6	5.361.424	31.594.709	5,9
Ottobre	2.183.150	7.844.769	3,6	1.234.239	4.681.571	3,8	3.417.389	12.526.340	3,7
Novembre	1.705.649	6.054.299	3,5	468.611	1.506.847	3,2	2.174.260	7.560.946	3,5
Dicembre	2.032.502	8.663.165	4,3	487.231	2.007.102	4,1	2.519.733	10.670.267	4,2
TOTALE . . .	34.208.835	229.969.679	6,7	16.580.348	92.383.478	5,6	50.789.183	322.353.157	6,3
ANNO 1982									
Gennaio	1.916.343	8.685.957	4,5	524.389	2.577.336	4,9	2.440.732	11.263.293	4,6
Febbraio	2.031.323	9.244.126	4,6	611.977	2.871.769	4,7	2.643.300	12.115.895	4,6
Marzo	2.229.492	8.650.070	3,9	806.009	3.424.365	4,2	3.035.501	12.074.435	4,0
Aprile	2.824.954	9.123.319	3,2	1.501.610	5.724.819	3,8	4.326.564	14.848.138	3,4
Maggio	2.709.749	8.928.808	3,3	1.820.075	6.776.392	3,7	4.529.824	15.705.200	3,5
Giugno	3.280.185	18.989.960	5,8	2.060.472	12.344.571	6,0	5.340.657	31.334.531	5,9
Luglio	4.903.235	52.411.112	10,7	3.381.738	23.368.013	6,9	8.284.973	75.779.125	9,1
Agosto	6.414.064	80.111.319	12,5	3.128.247	22.558.195	7,2	9.542.311	102.669.514	10,8
Settembre	3.415.389	20.553.097	6,0	2.264.911	12.395.066	5,5	5.680.300	32.948.163	5,8
Ottobre	2.209.047	7.747.024	3,5	1.400.789	5.184.614	3,7	3.609.836	12.931.638	3,6
Novembre	1.666.495	5.908.623	3,5	484.461	1.634.207	3,4	2.150.956	7.542.830	3,5
Dicembre	2.014.473	8.687.638	4,3	473.889	1.899.766	4,0	2.488.362	10.587.404	4,3
TOTALE . . .	35.614.749	239.041.053	6,7	18.458.567	100.759.113	5,5	54.073.316	339.800.166	6,3

Tav. 7 — Movimento dei clienti negli esercizi alberghieri ed extralberghieri per nazionalità

Anno 1980

NAZIONALITÀ	ESERCIZI ALBERGHIERI			ESERCIZI EXTRALBERGHIERI			TOTALE		
	Arrivi	Presenze	Permanenza media	Arrivi	Presenze	Permanenza media	Arrivi	Presenze	Permanenza media
Austria	797.028	4.045.217	5,1	290.491	3.768.697	13,0	1.087.519	7.813.914	7,2
Belgio	446.506	2.485.409	5,6	123.053	1.468.432	11,9	569.559	3.953.841	6,9
Danimarca	147.723	706.828	4,8	53.330	451.350	8,5	201.053	1.158.178	5,8
Finlandia	66.663	351.763	5,3	10.866	76.673	7,1	77.529	428.436	5,5
Francia	1.728.968	5.547.970	3,2	344.473	2.499.354	7,3	2.073.441	8.047.324	3,9
Germania (Rep. Fed.)	3.996.683	27.261.922	6,8	1.609.607	18.115.525	11,3	5.606.290	45.377.447	8,1
Grecia	128.414	368.048	2,9	8.692	178.319	20,5	137.106	546.367	4,0
Irlanda	50.264	212.100	4,2	11.515	51.521	4,5	61.779	263.621	4,3
Jugoslavia	202.943	509.333	2,5	26.820	233.995	8,7	229.763	743.328	3,2
Lussemburgo	27.039	205.198	7,6	5.503	65.693	11,9	32.542	270.891	8,3
Norvegia	52.331	236.773	4,5	11.752	86.508	7,4	64.083	323.281	5,0
Paesi Bassi	340.362	1.899.173	5,6	294.212	3.502.697	11,9	634.574	5.401.870	8,5
Portogallo	46.022	126.957	2,8	8.859	47.691	5,4	54.881	174.648	3,2
Regno Unito	1.209.040	6.264.472	5,2	156.087	1.218.426	7,8	1.365.127	7.482.898	5,5
Spagna	396.451	828.206	2,1	60.749	179.844	3,0	457.200	1.008.050	2,2
Svezia	188.906	995.547	5,3	52.252	489.057	9,4	241.158	1.484.604	6,2
Svizzera	820.197	3.819.787	4,7	161.992	2.041.106	12,6	982.189	5.860.893	6,0
Turchia	49.911	141.552	2,8	3.801	36.712	9,7	53.712	178.264	3,3
Unione Sovietica	37.275	127.929	3,4	1.264	12.915	10,2	38.539	140.844	3,7
Altri Paesi europei	233.634	749.765	3,2	73.625	553.509	7,5	307.259	1.303.274	4,2
Argentina	266.771	680.235	2,5	6.670	43.761	6,6	273.441	723.996	2,6
Australia	193.457	450.144	2,3	40.185	175.419	4,4	233.642	625.563	2,7
Brasile	113.082	303.166	2,7	4.086	23.093	5,7	117.168	326.259	2,8
Canada	148.121	390.855	2,6	23.480	183.339	7,8	171.601	574.194	3,3
Egitto	44.437	182.011	4,1	2.660	59.374	22,3	47.097	241.385	5,1
Giappone	222.541	446.732	2,0	5.688	46.709	8,2	228.229	493.441	2,2
Israele	89.658	209.709	2,3	7.055	27.120	3,8	96.713	236.829	2,4
Messico	91.725	214.031	2,3	3.961	29.365	7,4	95.686	243.396	2,5
Stati Uniti d'America	1.481.541	3.650.976	2,5	79.664	766.132	9,6	1.561.205	4.417.108	2,8
Sud Africa (Rep.)	63.084	151.263	2,4	4.656	25.949	5,6	67.740	177.212	2,6
Venezuela	61.905	174.070	2,8	2.999	36.122	12,0	64.904	210.192	3,2
Altri Paesi extraeuropei	839.049	2.451.353	2,9	49.844	599.587	12,0	888.893	3.050.940	3,4
PAESI ESTERI	14.581.731	66.188.494	4,5	3.539.891	37.093.994	10,5	18.121.622	103.282.488	5,7
ITALIA	25.637.894	99.309.047	3,9	7.804.688	126.180.137	16,2	33.442.582	225.489.184	6,7
TOTALE	40.219.625	165.497.541	4,1	11.344.579	163.274.131	14,4	51.564.204	328.771.672	6,4

Segue Tav. 7 — Movimento dei clienti negli esercizi alberghieri ed extralberghieri per nazionalità
Anno 1981

NAZIONALITÀ	ESERCIZI ALBERGHIERI			ESERCIZI EXTRALBERGHIERI			TOTALE		
	Arrivi	Presenze	Permanenza media	Arrivi	Presenze	Permanenza media	Arrivi	Presenze	Permanenza media
Austria	716.256	3.498.706	4,9	267.552	3.302.340	12,3	983.808	6.801.046	6,9
Belgio	374.355	2.086.481	5,6	113.511	1.360.593	12,0	487.866	3.447.074	7,1
Danimarca	109.852	514.004	4,7	51.918	438.901	8,5	161.770	952.905	5,9
Finlandia	60.008	292.132	4,9	10.918	72.304	6,6	70.926	364.436	5,1
Francia	1.557.879	5.163.744	3,3	317.316	2.306.558	7,3	1.875.195	7.470.302	4,0
Germania (Rep. Fed.)	3.535.565	23.694.679	6,7	1.496.242	16.050.820	10,7	5.031.807	39.745.499	7,9
Grecia	131.288	395.743	3,0	7.117	173.550	24,4	138.405	569.293	4,1
Irlanda	51.443	209.351	4,1	8.673	46.854	5,4	60.116	256.205	4,3
Jugoslavia	196.061	456.903	2,3	30.856	199.056	6,5	226.917	655.959	2,9
Lussemburgo	25.168	194.451	7,7	4.723	59.818	12,7	29.891	254.269	8,5
Norvegia	49.153	233.948	4,8	12.573	117.447	9,3	61.726	351.395	5,7
Paesi Bassi	262.297	1.367.808	5,2	253.381	2.897.259	11,4	515.678	4.265.067	8,3
Portogallo	49.917	123.983	2,5	9.599	40.169	4,2	59.516	164.152	2,8
Regno Unito	1.066.821	5.283.498	5,0	172.853	1.382.405	8,0	1.239.674	6.665.903	5,4
Spagna	396.067	813.359	2,1	60.895	186.228	3,1	456.962	999.587	2,2
Svezia	166.938	832.218	5,0	55.556	454.706	8,2	222.494	1.286.924	5,8
Svizzera	751.075	3.591.988	4,8	156.878	1.913.240	12,2	907.953	5.505.228	6,1
Turchia	41.677	123.418	3,0	2.266	20.310	9,0	43.943	143.728	3,3
Unione Sovietica	30.671	107.837	3,5	848	5.666	6,7	31.519	113.503	3,6
Altri Paesi europei	229.017	735.460	3,2	61.324	398.213	6,5	290.341	1.133.673	3,9
Argentina	231.749	594.523	2,6	7.847	58.102	7,4	239.596	652.625	2,7
Australia	160.295	393.850	2,5	30.624	149.328	4,9	190.919	543.178	2,8
Brasile	117.332	318.786	2,7	4.158	28.207	6,8	121.490	346.993	2,9
Canada	137.099	372.017	2,7	21.173	160.331	7,6	158.272	532.348	3,4
Egitto	44.588	184.671	4,1	4.058	66.891	16,5	48.646	251.562	5,2
Giappone	221.108	474.846	2,1	5.214	45.220	8,7	226.322	520.066	2,3
Israele	124.079	275.490	2,2	7.322	29.264	4,0	131.401	304.754	2,3
Messico	115.978	271.369	2,3	4.045	28.318	7,0	120.023	299.687	2,5
Stati Uniti d'America	1.369.335	3.442.564	2,5	73.628	739.421	10,0	1.442.963	4.181.985	2,9
Sud Africa (Rep.)	55.670	154.723	2,8	3.772	22.412	5,9	59.442	177.135	3,0
Venezuela	66.591	178.212	2,7	2.019	24.368	12,1	68.610	202.580	3,0
Altri Paesi extraeuropei	828.082	2.577.283	3,1	48.075	647.134	13,5	876.157	3.224.417	3,7
PAESI ESTERI	13.273.414	58.958.045	4,4	3.306.934	33.425.433	10,1	16.580.348	92.383.478	5,6
ITALIA	26.254.835	102.954.036	3,9	7.954.000	127.015.643	16,0	34.208.835	229.969.679	6,7
TOTALE	39.528.249	161.912.081	4,1	11.260.934	160.441.076	14,2	50.789.183	322.353.157	6,3

Segue Tav. 7 — Movimento dei clienti negli esercizi alberghieri ed extralberghieri per nazionalità
Anno 1982

NAZIONALITÀ	ESERCIZI ALBERGHIERI			ESERCIZI EXTRALBERGHIERI			TOTALE		
	Arrivi	Presenze	Permanenza media	Arrivi	Presenze	Permanenza media	Arrivi	Presenze	Permanenza media
Austria	791.322	3.843.143	4,9	298.718	3.482.148	11,7	1.090.040	7.325.291	6,7
Belgio	376.615	2.056.182	5,5	117.478	1.351.969	11,5	494.093	3.408.151	6,9
Danimarca	108.953	508.662	4,7	60.364	531.875	8,8	169.317	1.040.537	6,1
Finlandia	69.830	354.565	5,1	13.196	83.618	6,3	83.026	438.183	5,3
Francia	1.791.932	5.886.342	3,3	360.357	2.526.862	7,0	2.152.289	8.413.204	3,9
Germania (Rep. Fed.)	4.004.186	25.994.770	6,5	1.736.700	17.807.480	10,3	5.740.886	43.802.250	7,6
Grecia	164.048	450.748	2,7	12.066	219.807	18,2	176.114	670.555	3,8
Irlanda	48.914	201.197	4,1	8.759	76.426	8,7	57.673	277.623	4,8
Jugoslavia	190.862	449.147	2,4	24.624	217.251	8,8	215.486	666.398	3,1
Lussemburgo	26.490	192.165	7,3	5.306	70.835	13,3	31.796	263.000	8,3
Norvegia	62.051	297.034	4,8	14.579	128.321	8,8	76.630	425.355	5,6
Paesi Bassi	286.531	1.404.392	4,9	263.576	2.935.989	11,1	550.107	4.340.381	7,9
Portogallo	58.430	143.993	2,5	8.702	38.719	4,4	67.132	182.712	2,7
Regno Unito	1.156.448	5.821.011	5,0	163.795	1.358.409	8,3	1.320.243	7.179.420	5,4
Spagna	449.533	907.518	2,0	69.776	221.157	3,2	519.309	1.128.675	2,2
Svezia	180.591	890.790	4,9	56.330	543.456	9,6	236.921	1.434.246	6,1
Svizzera	856.044	3.988.884	4,7	176.718	2.078.936	11,8	1.032.762	6.067.820	5,9
Turchia	47.760	139.277	2,9	2.922	25.526	8,7	50.682	164.803	3,3
Unione Sovietica	27.467	76.427	2,8	359	5.184	14,4	27.826	81.611	2,9
Altri Paesi europei	209.862	718.248	3,4	44.185	365.452	8,3	254.047	1.083.700	4,3
Argentina	100.297	288.990	2,9	5.752	43.784	7,6	106.049	332.774	3,1
Australia	184.313	442.730	2,4	27.756	159.006	5,7	212.069	601.736	2,8
Brasile	154.461	404.043	2,6	5.016	34.718	6,9	159.477	438.761	2,8
Canada	167.229	446.011	2,7	21.349	171.131	8,0	188.578	617.142	3,3
Egitto	46.065	178.622	3,9	3.764	70.272	18,7	49.829	248.894	5,0
Giappone	249.151	540.817	2,2	5.457	46.641	8,5	254.608	587.458	2,3
Israele	162.652	386.413	2,4	7.507	34.720	4,6	170.159	421.133	2,5
Messico	78.457	184.430	2,4	4.244	31.406	7,4	82.701	215.836	2,6
Stati Uniti d'America	1.684.035	4.163.286	2,5	75.052	786.018	10,5	1.759.087	4.949.304	2,8
Sud Africa (Rep.)	64.095	161.916	2,5	4.113	30.539	7,4	68.208	192.455	2,8
Venezuela	72.856	200.777	2,8	1.822	30.991	17,0	74.678	231.768	3,1
Altri Paesi extraeuropei	940.537	2.883.050	3,1	46.208	644.887	14,0	986.745	3.527.937	3,6
PAESI ESTERI	14.812.017	64.605.580	4,4	3.646.550	36.153.533	9,9	18.458.567	100.759.113	5,5
ITALIA	26.790.352	105.708.649	3,9	8.824.397	133.332.404	15,1	35.614.749	239.041.053	6,7
TOTALE	41.602.369	170.314.229	4,1	12.470.947	169.485.937	13,6	54.073.316	339.800.166	6,3

Tav. 10 — Movimento dei clienti negli esercizi alberghieri per mese

MESI	ITALIANI			STRANIERI			TOTALE		
	Arrivi	Presenze	Permanenza media	Arrivi	Presenze	Permanenza media	Arrivi	Presenze	Permanenza media
ANNO 1980									
Gennaio	1.444.761	4.860.958	3,4	474.216	2.131.486	4,5	1.918.977	6.992.444	3,6
Febbraio	1.598.806	5.464.460	3,4	563.939	2.534.084	4,5	2.162.745	7.998.524	3,7
Marzo	1.925.708	5.790.200	3,0	938.553	3.653.856	3,9	2.864.261	9.444.056	3,3
Aprile	2.410.925	6.298.214	2,6	1.250.521	4.713.156	3,8	3.661.446	11.011.370	3,0
Maggio	2.146.044	6.251.746	2,9	1.619.591	5.836.322	3,6	3.765.635	12.088.068	3,2
Giugno	2.321.899	9.356.895	4,0	1.686.264	8.288.501	4,9	4.008.163	17.645.396	4,4
Luglio	2.566.769	14.891.736	5,8	2.185.643	12.409.156	5,7	4.752.412	27.300.892	5,7
Agosto	3.245.952	20.841.022	6,4	2.083.072	11.426.974	5,5	5.329.024	32.267.996	6,1
Settembre	2.744.544	10.396.871	3,8	1.721.711	8.064.385	4,7	4.466.255	18.461.256	4,1
Ottobre	2.046.366	5.961.024	2,9	1.172.984	4.127.583	3,5	3.219.350	10.088.607	3,1
Novembre	1.572.514	4.362.410	2,8	454.986	1.353.959	3,0	2.027.500	5.716.369	2,8
Dicembre	1.613.606	4.833.511	3,0	430.251	1.649.052	3,8	2.043.857	6.482.563	3,2
TOTALE . . .	25.637.894	99.309.047	3,9	14.581.731	66.188.494	4,5	40.219.625	165.497.541	4,1
ANNO 1981									
Gennaio	1.566.045	5.306.530	3,4	466.796	2.092.284	4,5	2.032.841	7.398.814	3,6
Febbraio	1.589.392	5.334.572	3,4	498.369	2.138.717	4,3	2.087.761	7.473.289	3,6
Marzo	1.892.894	5.789.122	3,1	625.428	2.542.578	4,1	2.518.322	8.331.700	3,3
Aprile	2.336.517	6.150.553	2,6	1.196.178	4.284.985	3,6	3.532.695	10.435.538	3,0
Maggio	2.349.587	6.725.517	2,9	1.315.891	4.510.424	3,4	3.665.478	11.235.941	3,1
Giugno	2.336.168	9.540.366	4,1	1.536.856	7.425.673	4,8	3.873.024	16.966.039	4,4
Luglio	2.719.011	15.766.718	5,8	1.969.907	10.553.067	5,4	4.688.918	26.319.785	5,6
Agosto	3.505.161	22.408.125	6,4	1.959.115	10.784.601	5,5	5.464.276	33.192.726	6,1
Settembre	2.729.613	10.617.228	3,9	1.682.598	7.816.779	4,6	4.412.211	18.434.007	4,2
Ottobre	2.026.228	5.921.656	2,9	1.137.794	3.941.961	3,5	3.164.022	9.863.617	3,1
Novembre	1.566.715	4.409.447	2,8	449.345	1.315.003	2,9	2.016.060	5.724.450	2,8
Dicembre	1.637.504	4.984.202	3,0	435.137	1.551.973	3,6	2.072.641	6.536.175	3,2
TOTALE . . .	26.254.835	102.954.036	3,9	13.273.414	58.958.045	4,4	39.528.249	161.912.081	4,1
ANNO 1982									
Gennaio	1.626.960	5.476.930	3,4	472.307	2.012.188	4,3	2.099.267	7.489.118	3,6
Febbraio	1.727.724	5.945.642	3,4	546.667	2.281.812	4,2	2.274.391	8.227.454	3,6
Marzo	1.998.222	6.196.955	3,1	745.052	2.839.363	3,8	2.743.274	9.036.318	3,3
Aprile	2.497.009	6.597.412	2,6	1.358.774	4.732.731	3,5	3.855.783	11.330.143	2,9
Maggio	2.434.651	6.785.388	2,8	1.599.527	5.459.651	3,4	4.034.178	12.245.039	3,0
Giugno	2.457.101	10.207.508	4,2	1.631.978	8.276.159	5,1	4.089.079	18.483.667	4,5
Luglio	2.722.649	16.129.517	5,9	2.243.139	11.985.697	5,3	4.965.788	28.115.214	5,7
Agosto	3.498.545	23.042.088	6,6	2.149.538	11.324.496	5,3	5.648.083	34.366.584	6,1
Settembre	2.701.720	10.494.854	3,9	1.881.286	8.450.459	4,5	4.583.006	18.945.313	4,1
Ottobre	2.031.497	5.834.879	2,9	1.296.571	4.378.715	3,4	3.328.068	10.213.594	3,1
Novembre	1.523.242	4.241.961	2,8	455.276	1.357.882	3,0	1.978.518	5.599.843	2,8
Dicembre	1.571.032	4.755.515	3,0	431.902	1.506.427	3,5	2.002.934	6.261.942	3,1
TOTALE . . .	26.790.352	105.708.649	3,9	14.812.017	64.605.580	4,4	41.602.369	170.314.229	4,1

Tav. 11 — Movimento dei clienti negli esercizi alberghieri per categoria d'esercizio

CATEGORIE D'ESERCIZIO	ITALIANI			STRANIERI			TOTALE		
	Arrivi	Presenze	Permanenza media	Arrivi	Presenze	Permanenza media	Arrivi	Presenze	Permanenza media
ANNO 1980									
ALBERGHI	21.951.371	72.652.191	3,3	12.779.740	53.705.001	4,2	34.731.111	126.357.192	3,6
Lusso	320.832	673.297	2,1	527.964	1.380.951	2,6	848.796	2.054.248	2,4
1ª categoria	3.323.794	7.360.358	2,2	2.902.759	8.260.576	2,8	6.226.553	15.620.934	2,5
2ª »	8.743.688	25.594.648	2,9	4.764.978	20.384.581	4,3	13.508.666	45.979.229	3,4
3ª »	6.564.869	25.567.062	3,9	3.451.860	17.446.262	5,1	10.016.729	43.013.324	4,3
4ª »	2.998.188	13.456.826	4,5	1.132.179	6.232.631	5,5	4.130.367	19.689.457	4,8
PENSIONI	2.356.002	17.444.452	7,4	1.370.776	9.759.701	7,1	3.726.778	27.204.153	7,3
1ª categoria	66.440	324.964	4,9	57.184	361.678	6,3	123.624	686.642	5,6
2ª »	587.574	3.543.856	6,0	418.086	2.720.346	6,5	1.005.660	6.264.202	6,2
3ª »	1.701.988	13.575.632	8,0	895.506	6.677.677	7,5	2.597.494	20.253.309	7,8
LOCANDE	1.330.521	9.212.404	6,9	431.215	2.723.792	6,3	1.761.736	11.936.196	6,8
TOTALE . . .	25.637.894	99.309.047	3,9	14.581.731	66.188.494	4,5	40.219.625	165.497.541	4,1
ANNO 1981									
ALBERGHI	22.596.096	76.437.373	3,4	11.619.964	47.745.882	4,1	34.216.060	124.183.255	3,6
Lusso	314.981	661.416	2,1	490.051	1.304.633	2,7	805.032	1.966.049	2,4
1ª categoria	3.461.135	7.713.531	2,2	2.625.774	7.627.519	2,9	6.086.909	15.341.050	2,5
2ª »	9.196.099	27.789.369	3,0	4.313.287	17.854.204	4,1	13.509.386	45.643.573	3,4
3ª »	6.752.533	26.990.483	4,0	3.150.481	15.358.168	4,9	9.903.014	42.348.651	4,3
4ª »	2.871.348	13.282.574	4,6	1.040.371	5.601.358	5,4	3.911.719	18.883.932	4,8
PENSIONI	2.424.065	17.738.318	7,3	1.238.175	8.707.444	7,0	3.662.240	26.445.762	7,2
1ª categoria	70.866	334.943	4,7	58.444	339.690	5,8	129.310	674.633	5,2
2ª »	601.270	3.672.723	6,1	398.732	2.426.146	6,1	1.000.002	6.098.869	6,1
3ª »	1.751.929	13.730.652	7,8	780.999	5.941.608	7,6	2.532.928	19.672.260	7,8
LOCANDE	1.234.674	8.778.345	7,1	415.275	2.504.719	6,0	1.649.949	11.283.064	6,8
TOTALE . . .	26.254.835	102.954.036	3,9	13.273.414	58.958.045	4,4	39.528.249	161.912.081	4,1
ANNO 1982									
ALBERGHI	23.167.332	79.104.203	3,4	13.014.660	52.945.285	4,1	36.181.992	132.049.488	3,6
Lusso	293.292	630.407	2,1	523.826	1.365.272	2,6	817.118	1.995.679	2,4
1ª categoria	3.517.541	7.915.543	2,3	3.074.587	9.028.047	2,9	6.592.128	16.943.590	2,6
2ª »	9.611.628	29.595.614	3,1	4.882.807	20.240.167	4,1	14.494.435	49.835.781	3,4
3ª »	6.893.765	27.829.517	4,0	3.392.213	16.341.421	4,8	10.285.978	44.170.938	4,3
4ª »	2.851.106	13.133.122	4,6	1.141.227	5.970.378	5,2	3.992.333	19.103.500	4,8
PENSIONI	2.453.588	17.997.325	7,3	1.367.960	9.216.652	6,7	3.821.548	27.213.977	7,1
1ª categoria	72.543	353.714	4,9	70.601	405.581	5,7	143.144	759.295	5,3
2ª »	613.799	3.954.929	6,4	437.190	2.593.492	5,9	1.050.989	6.548.421	6,2
3ª »	1.767.246	13.688.682	7,7	860.169	6.217.579	7,2	2.627.415	19.908.261	7,6
LOCANDE	1.169.432	8.607.121	7,4	429.397	2.443.643	5,7	1.598.829	11.050.764	6,9
TOTALE . . .	26.790.352	105.708.649	3,9	14.812.017	64.605.580	4,4	41.602.369	170.314.229	4,1

**Segue Tav. 14 — Movimento dei clienti negli esercizi alberghieri in Italia
per nazionalità e categoria di esercizio**

ANNO 1982

NAZIONALITÀ	ALBERGHI									
	Lusso		1ª categoria		2ª categoria		3ª categoria		4ª categoria	
	Arrivi	Presenze	Arrivi	Presenze	Arrivi	Presenze	Arrivi	Presenze	Arrivi	Presenze
Austria	5.853	19.942	75.393	274.793	253.262	1.167.899	267.006	1.309.199	84.683	389.759
Belgio	8.499	28.356	67.627	280.787	143.898	765.231	93.343	556.181	25.794	160.140
Danimarca	1.918	5.451	24.305	59.944	31.027	158.771	30.613	170.668	11.292	61.268
Finlandia	1.382	3.737	12.936	37.411	18.040	105.530	18.402	131.621	3.712	19.312
Francia	43.421	112.099	396.736	942.316	719.407	2.362.475	389.956	1.364.029	118.631	451.119
Germania (Rep. Fed.)	45.006	122.015	443.271	1.745.280	1.173.809	7.002.485	1.078.061	7.077.654	475.177	3.188.642
Grecia	3.415	9.921	32.461	86.171	68.348	160.656	37.535	89.316	9.159	31.030
Irlanda	884	3.089	9.833	38.173	17.891	79.448	9.635	41.552	3.031	9.395
Jugoslavia	1.307	3.455	16.582	38.456	60.927	137.212	68.323	145.021	16.562	50.368
Lussemburgo	585	2.210	4.859	22.628	9.749	71.033	6.223	52.466	1.871	15.693
Norvegia	2.341	5.915	18.805	60.484	18.319	87.512	15.299	102.848	2.759	14.498
Paesi Bassi	6.366	18.046	55.025	179.410	98.311	469.186	76.125	417.413	25.741	135.681
Portogallo	1.550	4.409	18.987	46.658	25.149	55.678	7.955	19.584	1.944	6.483
Regno Unito	39.220	125.078	253.455	987.057	430.318	2.293.138	306.328	1.763.867	57.930	303.347
Spagna	10.922	28.315	111.008	256.326	185.748	343.690	104.516	183.261	17.112	37.859
Svezia	4.615	13.536	35.895	113.698	65.793	318.491	39.095	218.806	12.794	67.542
Svizzera	14.968	44.918	148.791	488.324	320.190	1.477.917	216.322	1.055.758	65.667	304.382
Turchia	1.598	4.371	11.493	31.770	13.765	41.338	11.917	29.625	3.171	10.067
Unione Sovietica	352	812	5.368	20.505	16.578	36.642	3.300	11.119	847	1.943
Altri paesi europei	2.629	9.438	28.191	82.703	71.788	246.200	66.348	216.001	16.984	62.464
Argentina	3.882	12.129	33.420	105.074	35.766	91.479	16.468	40.320	3.938	14.980
Australia	7.159	23.534	67.270	154.707	50.613	111.150	26.059	58.712	9.118	23.314
Brasile	6.519	18.821	48.398	134.426	60.928	145.734	23.322	55.522	5.068	17.401
Canada	9.389	30.571	51.961	142.357	50.620	124.354	26.833	63.806	8.058	21.578
Egitto	2.461	7.101	10.392	26.995	9.313	33.001	11.174	38.513	4.796	22.635
Giappone	25.705	50.275	143.373	319.630	52.671	105.638	12.545	28.106	3.808	9.436
Israele	3.235	8.939	43.274	108.673	63.984	154.203	27.900	54.416	7.017	15.614
Messico	6.967	21.059	28.487	68.285	28.334	59.792	8.592	17.999	1.789	4.900
Stati Uniti d'America	205.671	466.468	596.830	1.459.163	511.250	1.208.361	191.714	502.746	46.227	132.013
Sud Africa (Rep.)	3.238	9.999	28.394	70.061	19.886	48.505	6.221	14.303	1.741	6.278
Venezuela	8.044	24.219	29.163	78.654	23.612	61.105	7.689	19.511	1.600	6.047
Altri paesi extraeuropei	44.725	127.044	222.604	567.148	237.515	716.313	187.389	491.578	93.206	375.190
PAESI ESTERI	523.826	1.365.272	3.074.587	9.028.047	4.882.807	20.240.167	3.392.213	16.341.421	1.141.227	5.970.378
ITALIA	293.292	630.407	3.517.541	7.915.543	9.611.628	29.595.614	6.893.765	27.829.517	2.851.106	13.133.122
TOTALE	817.118	1.995.679	6.592.128	16.943.590	14.494.435	49.835.781	10.285.978	44.170.938	3.992.333	19.103.500

NAZIONALITÀ	PENSIONI						LOCANDE		TOTALE	
	1ª categoria		2ª categoria		3ª categoria		Arrivi	Presenze	Arrivi	Presenze
	Arrivi	Presenze	Arrivi	Presenze	Arrivi	Presenze				
Austria	2.120	14.354	22.290	135.164	56.411	400.555	24.304	131.478	791.322	3.843.143
Belgio	3.293	14.876	8.298	50.672	18.587	149.990	7.276	49.949	376.615	2.056.182
Danimarca	344	1.523	2.767	15.589	4.874	28.432	1.813	7.016	108.953	508.662
Finlandia	95	399	11.749	38.818	2.322	14.187	1.192	3.550	69.830	354.565
Francia	4.829	17.921	26.475	107.215	59.246	381.460	33.231	147.708	1.791.932	5.886.342
Germania (Rep. Fed.)	25.611	221.042	186.479	1.611.798	410.116	3.687.658	166.656	1.338.416	4.004.186	25.994.770
Grecia	928	7.502	3.812	12.936	6.939	32.767	3.451	20.449	164.048	450.748
Irlanda	442	1.440	2.323	6.799	3.489	17.140	1.386	4.161	48.914	201.197
Jugoslavia	222	744	2.306	9.697	8.262	27.489	16.366	36.705	190.862	449.147
Lussemburgo	84	701	970	8.096	1.803	17.544	346	1.794	26.490	192.165
Norvegia	154	501	860	3.508	2.607	18.714	907	3.054	62.051	297.034
Paesi Bassi	1.089	7.087	8.555	59.906	11.339	82.685	5.980	34.978	286.531	1.404.392
Portogallo	160	736	763	2.536	1.447	5.853	475	2.056	58.430	143.993
Regno Unito	4.384	22.918	17.702	86.618	29.827	166.154	17.284	72.834	1.156.448	5.821.011
Spagna	692	1.944	5.803	15.068	9.144	27.229	4.588	13.826	449.533	907.518
Svezia	403	1.714	3.744	22.433	14.442	118.718	3.810	15.852	180.591	890.790
Svizzera	3.282	17.925	21.565	137.224	48.289	380.244	16.970	82.192	856.044	3.988.884
Turchia	286	1.318	1.560	5.064	2.110	9.301	1.860	6.423	47.760	139.277
Unione Sovietica	115	687	314	1.685	379	1.844	214	1.190	27.467	76.427
Altri paesi europei	535	2.396	8.413	29.980	9.760	47.306	5.214	21.760	209.862	718.248
Argentina	466	2.039	2.155	5.181	2.859	11.244	1.343	6.544	100.297	288.990
Australia	1.109	3.644	5.665	13.978	8.458	28.305	8.832	28.386	184.313	442.730
Brasile	636	2.259	3.464	7.497	4.145	16.196	1.983	6.187	154.461	404.043
Canada	1.021	3.677	4.219	12.503	7.644	28.326	7.484	20.839	167.229	446.011
Egitto	308	1.199	1.556	4.963	3.589	15.434	2.476	28.781	46.065	178.622
Giappone	387	1.114	3.829	9.092	4.106	10.905	2.727	6.621	249.151	540.817
Israele	2.536	7.612	4.849	10.163	5.888	16.889	3.989	9.904	162.652	366.413
Messico	161	727	1.182	2.483	1.851	6.040	1.094	3.145	78.457	184.430
Stati Uniti d'America	10.792	32.065	33.016	85.333	45.430	160.460	43.105	116.677	1.684.035	4.163.286
Sud Africa (Rep.)	414	1.229	1.676	3.665	1.229	4.145	1.296	3.731	64.095	161.916
Venezuela	208	538	1.000	3.243	1.032	4.167	508	3.293	200.777	200.777
Altri paesi extraeuropei	3.495	11.750	37.831	74.585	72.515	302.298	41.257	217.144	940.537	2.883.050
PAESI ESTERI	70.601	405.581	437.190	2.593.492	860.169	6.217.579	429.397	2.443.643	14.812.017	64.605.580
ITALIA	72.543	353.714	613.799	3.954.929	1.767.246	13.688.682	1.169.432	8.607.121	26.790.352	105.708.649
TOTALE	143.144	759.295	1.050.989	6.548.421	2.627.415	19.906.261	1.598.829	11.050.764	41.602.369	170.314.229

Tav. 15 — Movimento dei clienti negli esercizi extralberghieri per mese

MESI	ITALIANI			STRANIERI			TOTALE		
	Arrivi	Presenze	Permanenza media	Arrivi	Presenze	Permanenza media	Arrivi	Presenze	Permanenza media
ANNO 1980									
Gennaio	220.646	2.780.632	12,6	48.067	542.478	11,3	268.713	3.323.110	12,4
Febbraio	204.250	2.740.651	13,4	66.496	616.446	9,3	270.746	3.357.097	12,4
Marzo	206.162	2.634.378	12,8	96.702	764.352	7,9	302.864	3.398.730	11,2
Aprile	262.735	2.717.395	10,3	123.823	903.570	7,3	386.558	3.620.965	9,4
Maggio	213.292	2.344.492	11,0	207.371	1.419.511	6,8	420.663	3.764.003	8,9
Giugno	768.773	8.961.528	11,7	426.707	3.891.403	9,1	1.195.480	12.842.931	10,7
Luglio	1.926.982	34.826.261	18,1	1.079.698	11.930.408	11,0	3.006.680	46.756.669	15,6
Agosto	2.635.491	51.102.637	19,4	969.285	11.833.284	12,2	3.604.776	62.935.921	17,5
Settembre	652.534	10.056.914	15,4	356.756	3.770.459	10,6	1.009.290	13.827.373	13,7
Ottobre	144.077	1.934.355	13,4	87.581	700.594	8,0	231.658	2.634.949	11,4
Novembre	154.392	1.852.160	12,0	24.719	252.888	10,2	179.111	2.105.048	11,8
Dicembre	415.354	4.228.734	10,2	52.686	478.601	9,1	468.040	4.707.335	10,1
TOTALE . . .	7.804.688	126.180.137	16,2	3.539.891	37.093.994	10,5	11.344.579	163.274.131	14,4
ANNO 1981									
Gennaio	214.062	2.857.064	13,3	52.794	573.033	10,9	266.856	3.430.097	12,9
Febbraio	195.063	2.548.756	13,1	51.692	516.296	10,0	246.755	3.065.052	12,4
Marzo	193.517	2.291.304	11,8	48.391	539.649	11,2	241.908	2.830.953	11,7
Aprile	233.304	2.251.620	9,7	135.860	910.554	6,7	369.164	3.162.174	8,6
Maggio	264.476	2.153.003	8,1	134.362	929.196	6,9	398.838	3.082.199	7,7
Giugno	742.551	8.255.150	11,1	427.097	3.734.632	8,7	1.169.648	11.989.782	10,3
Luglio	2.028.249	35.358.936	17,4	1.011.839	10.391.610	10,3	3.040.088	45.750.546	15,0
Agosto	2.792.020	54.400.892	19,5	927.785	10.935.368	11,8	3.719.805	65.336.260	17,6
Settembre	599.904	9.651.990	16,1	349.309	3.508.712	10,0	949.213	13.160.702	13,9
Ottobre	156.922	1.923.113	12,3	96.445	739.610	7,7	253.367	2.662.723	10,5
Novembre	138.934	1.644.852	11,8	19.266	191.644	9,9	158.200	1.836.496	11,6
Dicembre	394.998	3.678.963	9,3	52.094	455.129	8,7	447.092	4.134.092	9,2
TOTALE . . .	7.954.000	127.015.643	16,0	3.306.934	33.425.433	10,1	11.260.934	160.441.076	14,2
ANNO 1982									
Gennaio	289.383	3.209.027	11,1	52.082	565.148	10,9	341.465	3.774.175	11,1
Febbraio	303.599	3.298.484	10,9	65.310	589.957	9,0	368.909	3.888.441	10,5
Marzo	231.270	2.453.115	10,6	60.957	585.002	9,6	292.227	3.038.117	10,4
Aprile	327.946	2.525.907	7,7	142.836	992.088	6,9	470.781	3.517.995	7,5
Maggio	275.098	2.143.420	7,8	220.548	1.316.741	6,0	495.646	3.460.161	7,0
Giugno	823.084	8.782.452	10,7	428.494	4.068.412	9,5	1.251.578	12.850.864	10,3
Luglio	2.180.586	36.281.595	16,6	1.138.599	11.382.316	10,0	3.319.185	47.663.911	14,4
Agosto	2.915.519	57.069.231	19,6	978.709	11.233.699	11,5	3.894.228	68.302.930	17,5
Settembre	713.669	10.058.243	14,1	383.625	3.944.607	10,3	1.097.294	14.002.850	12,8
Ottobre	177.550	1.912.145	10,8	104.218	805.899	7,7	281.768	2.718.044	9,6
Novembre	143.253	1.666.662	11,6	29.185	276.325	9,5	172.438	1.942.987	11,3
Dicembre	443.441	3.932.123	8,9	41.987	393.339	9,4	485.428	4.325.462	8,9
TOTALE . . .	8.824.397	133.332.404	15,1	3.646.550	36.153.533	9,9	12.470.947	169.485.937	13,6

Tav. 16 — Movimento dei clienti negli esercizi extralberghieri per tipo di esercizio

TIPI DI ESERCIZIO	ITALIANI			STRANIERI			TOTALE		
	Arrivi	Presenze	Permanenza media	Arrivi	Presenze	Permanenza media	Arrivi	Presenze	Permanenza media
ANNO 1980									
Ostelli per la gioventù	58.263	200.050	3,4	215.795	451.237	2,1	274.058	651.287	2,4
Campeggi e villaggi turistici	2.182.776	21.014.682	9,6	1.870.642	16.176.456	8,6	4.053.418	37.191.138	9,2
Alloggi privati in affitto	4.715.952	91.511.083	19,4	1.275.083	18.738.318	14,7	5.991.035	110.249.401	18,4
Altri esercizi extralberghieri	847.697	13.454.322	15,9	178.371	1.727.983	9,7	1.026.068	15.182.305	14,8
TOTALE . . .	7.804.688	126.180.137	16,2	3.539.891	37.093.994	10,5	11.344.579	163.274.131	14,4
ANNO 1981									
Ostelli per la gioventù	56.518	180.125	3,2	199.267	413.450	2,1	255.785	593.575	2,3
Campeggi e villaggi turistici	2.361.728	23.356.203	9,9	1.777.245	14.752.223	8,3	4.138.973	38.108.426	9,2
Alloggi privati in affitto	4.707.939	90.687.098	19,3	1.155.969	16.618.301	14,4	5.863.908	107.305.399	18,3
Altri esercizi extralberghieri	827.815	12.792.217	15,5	174.453	1.641.459	9,4	1.002.268	14.433.676	14,4
TOTALE . . .	7.954.000	127.015.643	16,0	3.306.934	33.425.433	10,1	11.260.934	160.441.076	14,2
ANNO 1982									
Ostelli per la gioventù	63.393	187.397	3,0	207.879	437.718	2,1	271.272	625.115	2,3
Campeggi e villaggi turistici	2.593.866	25.377.815	9,8	2.014.959	16.312.390	8,1	4.608.825	41.690.205	9,0
Alloggi privati in affitto	5.293.973	94.837.068	17,9	1.254.383	17.880.127	14,3	6.548.386	112.717.195	17,2
Altri esercizi extralberghieri	873.165	12.930.124	14,8	169.329	1.523.298	9,0	1.042.494	14.453.422	13,9
TOTALE . . .	8.824.397	133.332.404	15,1	3.646.550	36.153.533	9,9	12.470.947	169.485.937	13,6

Tav. 17 — Distribuzione e composizione percentuale delle presenze negli esercizi extralberghieri per tipo d'esercizio e provenienza dei clienti

TIPI DI ESERCIZIO	1980			1981			1982		
	Italiani	Stranieri	Totale	Italiani	Stranieri	Totale	Italiani	Stranieri	Totale
A — DISTRIBUZIONE PERCENTUALE PER TIPO DI ESERCIZIO									
Ostelli per la gioventù	0,2	1,2	0,4	0,1	1,3	0,4	0,2	1,2	0,4
Campeggi e villaggi turistici	16,6	43,6	22,8	18,4	44,1	23,7	19,0	45,1	24,6
Alloggi privati in affitto	72,5	50,5	67,5	71,4	49,7	66,9	71,1	49,5	66,5
Altri esercizi extralberghieri	10,7	4,7	9,3	10,1	4,9	9,0	9,7	4,2	8,5
TOTALE . . .	100,0	100,0	100,0	100,0	100,0	100,0	100,0	100,0	100,0
B — COMPOSIZIONE PERCENTUALE PER PROVENIENZA DEI CLIENTI									
Ostelli per la gioventù	30,7	69,3	100,0	30,3	69,7	100,0	30,0	70,0	100,0
Campeggi e villaggi turistici	56,5	43,5	100,0	61,3	38,7	100,0	60,9	39,1	100,0
Alloggi privati in affitto	83,0	17,0	100,0	84,5	15,5	100,0	84,1	15,9	100,0
Altri esercizi extralberghieri	88,6	11,4	100,0	88,6	11,4	100,0	89,5	10,5	100,0
TOTALE . . .	77,3	22,7	100,0	79,2	20,8	100,0	78,7	21,3	100,0

Tav. 18 — Movimento dei clienti negli esercizi extralberghieri per nazionalità e tipo di esercizio

ANNO 1980

NAZIONALITÀ	OSTELLI PER LA GIOVENTÙ		CAMPEGGI		ALLOGGI PRIVATI IN AFFITTO (a)		ALTRI ESERCIZI (b)		TOTALE	
	Arrivi	Presenze	Arrivi	Presenze	Arrivi	Presenze	Arrivi	Presenze	Arrivi	Presenze
Austria	6.698	20.033	106.764	909.297	151.902	2.509.674	25.127	329.693	290.491	3.768.697
Belgio	3.049	7.516	82.001	880.815	30.313	511.305	7.690	68.796	123.053	1.468.432
Danimarca	3.029	5.793	43.476	351.367	5.632	80.407	1.193	13.783	53.330	451.350
Finlandia	2.696	4.939	6.035	38.309	1.371	25.262	764	8.163	10.866	76.673
Francia	34.198	68.231	227.225	1.310.660	66.306	1.013.297	16.744	107.166	344.473	2.499.354
Germania (Rep. Fed.)	39.927	112.524	727.546	7.348.265	765.484	9.978.218	76.650	676.518	1.609.607	18.115.525
Grecia	424	685	4.104	27.045	3.168	143.043	996	7.546	8.692	178.319
Irlanda	2.714	5.372	3.861	18.420	4.666	24.995	274	2.734	11.515	51.521
Jugoslavia	1.065	1.991	5.157	36.521	19.268	185.148	1.330	10.335	26.820	233.995
Lussemburgo	142	308	2.613	29.727	2.446	31.444	302	4.214	5.503	65.693
Norvegia	1.743	3.369	8.279	58.030	1.195	19.042	535	6.067	11.752	86.508
Paesi Bassi	3.456	8.055	239.562	2.651.785	49.135	822.490	2.059	20.367	294.212	3.502.697
Portogallo	2.247	3.174	5.687	35.385	693	6.934	232	2.198	8.859	47.691
Regno Unito	20.216	38.958	103.940	643.988	27.634	496.524	4.297	38.956	156.087	1.218.426
Spagna	9.710	17.075	47.585	127.369	2.080	28.078	1.374	7.322	60.749	179.844
Svezia	5.052	9.058	24.059	206.460	17.792	209.935	5.349	63.604	52.252	489.057
Svizzera	5.322	17.191	87.018	807.665	54.195	1.000.578	15.457	215.672	161.992	2.041.106
Turchia	423	599	2.212	20.926	636	10.765	530	4.422	3.801	36.712
Unione Sovietica	372	560	336	2.311	231	5.185	325	4.859	1.264	12.915
Altri Paesi europei	5.349	8.981	43.926	150.271	20.405	362.999	3.945	31.258	73.625	553.509
Argentina	2.837	4.891	2.595	15.148	860	20.294	378	3.428	6.670	43.761
Australia	12.001	20.569	25.449	90.412	1.914	59.461	821	4.977	40.185	175.419
Brasile	1.912	3.151	1.362	9.631	644	8.908	168	1.403	4.086	23.093
Canada	7.787	13.037	10.477	80.314	4.598	82.940	618	7.048	23.480	183.339
Egitto	1.183	3.438	336	2.325	923	50.492	218	3.119	2.660	59.374
Giappone	3.593	5.999	947	7.306	852	29.142	296	4.262	5.688	46.709
Israele	3.037	4.636	3.008	9.899	687	8.615	323	3.970	7.055	27.120
Messico	1.218	2.187	1.998	9.902	343	13.919	402	3.357	3.961	29.365
Stati Uniti d'America	21.224	33.815	26.155	186.398	25.686	510.879	6.599	35.040	79.664	766.132
Sud Africa (Rep.)	956	1.557	2.873	8.829	517	12.284	310	3.279	4.656	25.949
Venezuela	439	732	1.437	13.069	950	20.436	173	1.885	2.999	36.122
Altri Paesi extraeuropei	11.776	22.813	22.619	88.607	12.557	455.625	2.892	32.542	49.844	599.587
PAESI ESTERI	215.795	451.237	1.870.642	16.176.456	1.275.083	18.738.318	178.371	1.727.983	3.539.891	37.093.994
ITALIA	58.263	200.050	2.182.776	21.014.682	4.715.952	91.511.083	847.697	13.454.322	7.804.688	126.180.137
TOTALE	274.058	651.287	4.053.418	37.191.138	5.991.035	110.249.401	1.026.068	15.182.305	11.344.579	163.274.131

(a) Camere, appartamenti e ville in affitto. — (b) Case per ferie, rifugi, pensionati e Istituti religiosi.

Segue Tav. 18 — Movimento dei clienti negli esercizi extralberghieri per nazionalità e tipo di esercizio

ANNO 1981

NAZIONALITÀ	OSTELLI PER LA GIOVENTÙ		CAMPEGGI		ALLOGGI PRIVATI IN AFFITTO (a)		ALTRI ESERCIZI (b)		TOTALE	
	Arrivi	Presenze	Arrivi	Presenze	Arrivi	Presenze	Arrivi	Presenze	Arrivi	Presenze
Austria	5.287	11.238	102.506	855.774	134.739	2.127.968	25.020	307.360	267.552	3.302.340
Belgio	3.218	7.268	75.045	814.614	28.267	477.858	6.981	60.853	113.511	1.360.593
Danimarca	2.904	4.953	41.745	334.700	6.028	87.518	1.241	11.730	51.918	438.901
Finlandia	3.021	5.684	5.972	37.787	852	16.587	1.073	12.246	10.918	72.304
Francia	29.028	58.750	208.196	1.173.599	65.634	965.393	14.458	108.816	317.316	2.306.558
Germania (Rep. Fed.)	39.620	109.440	711.805	6.668.377	681.302	8.733.746	63.515	539.257	1.496.242	16.050.820
Grecia	731	1.263	3.431	18.751	2.218	144.916	737	8.620	7.117	173.550
Irlanda	2.957	6.055	3.435	15.313	942	16.549	1.339	8.937	8.673	46.854
Jugoslavia	1.455	2.373	5.211	38.222	22.885	150.899	1.305	7.562	30.856	199.056
Lussemburgo	193	492	2.691	27.910	1.618	27.421	221	3.995	4.723	59.818
Norvegia	1.752	3.302	8.435	74.790	1.948	32.134	438	7.221	12.573	117.447
Paesi Bassi	4.275	10.963	203.463	2.178.339	43.472	690.037	2.171	17.920	253.381	2.897.259
Portogallo	2.567	4.264	5.823	21.813	744	9.854	465	4.238	9.599	40.169
Regno Unito	20.659	39.377	112.550	729.064	30.733	538.372	8.911	75.592	172.853	1.382.405
Spagna	8.675	15.078	46.971	121.549	3.192	38.096	2.057	11.505	60.895	186.228
Svezia	3.947	7.463	30.198	192.759	15.506	185.815	5.905	68.669	55.556	454.706
Svizzera	5.700	17.472	84.665	821.385	50.087	864.774	16.426	209.609	156.878	1.913.240
Turchia	236	418	1.151	7.442	649	11.069	230	1.381	2.266	20.310
Unione Sovietica	293	568	405	1.058	79	3.418	71	622	848	5.668
Altri Paesi europei	4.861	8.299	37.366	141.550	11.671	185.909	7.426	62.455	61.324	398.213
Argentina	2.190	4.190	2.570	23.098	2.729	27.247	358	3.567	7.847	58.102
Australia	9.529	15.687	18.650	70.123	1.861	60.628	584	2.890	30.624	149.328
Brasile	1.536	2.614	1.439	9.138	883	13.305	300	3.150	4.158	28.207
Canada	6.834	10.786	9.363	70.597	4.280	72.069	696	6.879	21.173	160.331
Egitto	2.015	4.583	592	7.137	1.076	49.221	375	5.950	4.058	66.891
Giappone	3.113	4.955	905	8.766	881	27.931	315	3.568	5.214	45.220
Israele	2.691	4.092	3.384	8.076	821	11.613	426	5.483	7.322	29.264
Messico	1.077	1.835	1.890	6.173	691	17.554	387	2.756	4.045	28.318
Stati Uniti d'America	16.824	27.463	24.377	179.866	25.107	498.524	7.320	33.568	73.628	739.421
Sud Africa (Rep.)	1.270	2.370	1.808	6.530	601	13.125	93	387	3.772	22.412
Venezuela	399	864	884	6.937	593	14.517	143	2.050	2.019	24.368
Altri Paesi extraeuropei	10.410	19.291	20.319	80.986	13.880	504.234	3.466	42.623	48.075	647.134
PAESI ESTERI	199.267	413.450	1.777.245	14.752.223	1.155.969	16.618.301	174.453	1.641.459	3.306.934	33.425.433
ITALIA	56.518	180.125	2.361.728	23.356.203	4.707.939	90.687.098	827.815	12.792.217	7.954.000	127.015.643
TOTALE	255.785	593.575	4.138.973	38.108.426	5.863.908	107.305.399	1.002.268	14.433.676	11.260.934	160.441.076

(a), (b) Cfr. corrispondenti note a pagina precedente.

Segue Tav. 18 — Movimento dei clienti negli esercizi extralberghieri per nazionalità e tipo di esercizio

ANNO 1982

NAZIONALITÀ	OSTELLI PER LA GIOVENTÙ		CAMPEGGI		ALLOGGI PRIVATI IN AFFITTO (a)		ALTRI ESERCIZI (b)		TOTALE	
	Arrivi	Presenze	Arrivi	Presenze	Arrivi	Presenze	Arrivi	Presenze	Arrivi	Presenze
Austria	5.542	11.868	123.539	972.408	144.585	2.193.107	25.052	304.765	298.718	3.482.148
Belgio	3.363	8.004	76.914	758.943	30.878	529.864	6.323	55.158	117.478	1.351.969
Danimarca	2.834	4.943	47.176	381.986	9.251	133.496	1.103	11.450	60.364	531.875
Finlandia	3.375	6.331	7.723	43.511	1.171	23.360	927	10.416	13.196	83.618
Francia	32.319	71.287	236.534	1.334.576	69.775	980.627	21.729	140.372	360.357	2.526.862
Germania (Rep. Fed.)	41.764	105.040	890.071	7.744.494	750.137	9.531.220	54.728	426.726	1.736.700	17.807.480
Grecia	1.186	2.166	7.369	42.466	2.583	156.822	928	18.353	12.066	219.807
Irlanda	2.509	5.130	4.709	41.268	1.168	27.377	373	2.651	8.759	76.426
Jugoslavia	1.449	2.226	5.465	36.719	16.471	168.506	1.239	9.800	24.624	217.251
Lussemburgo	253	506	2.632	32.311	2.065	33.364	356	4.654	5.306	70.835
Norvegia	1.877	3.650	9.710	76.151	2.584	44.349	408	4.171	14.579	128.321
Paesi Bassi	3.759	8.732	209.834	2.170.938	47.617	738.153	2.366	18.166	263.576	2.935.989
Portogallo	1.880	3.255	5.953	27.896	474	5.366	395	2.202	8.702	38.719
Regno Unito	19.062	38.343	102.348	722.009	32.802	522.835	9.583	75.222	163.795	1.358.409
Spagna	11.838	21.993	53.061	152.802	2.872	35.649	2.005	10.713	69.776	221.157
Svezia	4.294	7.899	28.744	255.730	17.541	212.365	5.751	67.462	56.330	543.456
Svizzera	6.034	19.494	97.660	885.605	56.826	977.924	16.198	195.913	176.718	2.078.936
Turchia	305	557	1.773	9.743	683	11.072	161	4.154	2.922	25.526
Unione Sovietica	11	21	201	1.009	85	3.791	62	363	359	5.184
Altri Paesi europei	2.786	5.785	23.397	107.575	13.187	215.492	4.815	36.600	44.185	365.452
Argentina	1.893	3.651	2.016	15.187	1.544	22.404	299	2.542	5.752	43.784
Australia	10.034	17.975	15.095	66.121	1.899	70.370	728	4.540	27.756	159.006
Brasile	2.373	4.163	1.572	11.843	775	16.337	296	2.375	5.016	34.718
Canada	7.947	14.199	8.401	77.346	4.194	71.560	807	8.026	21.349	171.131
Egitto	1.150	2.749	1.487	16.296	923	48.042	204	3.183	3.764	70.272
Giappone	2.958	4.886	1.011	8.656	1.133	27.727	355	5.372	5.457	46.641
Israele	2.432	3.925	3.706	11.374	1.000	15.390	369	4.031	7.507	34.720
Messico	1.498	2.889	1.898	9.552	461	16.255	387	2.710	4.244	31.406
Stati Uniti d'America	19.926	34.096	21.869	171.748	25.647	543.389	7.610	36.785	75.052	786.018
Sud Africa (Rep.)	876	1.656	2.168	8.108	710	17.370	359	3.405	4.113	30.539
Venezuela	172	353	982	11.731	521	16.956	147	1.951	1.822	30.991
Altri Paesi extraeuropei	10.180	19.946	19.941	106.286	12.821	469.588	3.266	49.087	46.208	644.887
PAESI ESTERI	207.879	437.718	2.014.959	16.312.390	1.254.383	17.880.127	169.329	1.523.298	3.646.550	36.153.533
ITALIA	63.393	187.397	2.593.866	25.377.815	5.293.973	94.837.068	873.165	12.930.124	8.824.397	133.332.404
TOTALE	271.272	625.115	4.608.825	41.690.205	6.548.356	112.717.195	1.042.494	14.453.422	12.470.947	169.485.937

(a), (b) Cfr. corrispondenti note a pag. 28.

Tav. 19 — Indici di utilizzazione lorda e netta degli esercizi alberghieri per mese, regione e categoria di esercizio (*)

MESI REGIONI CATEGORIE DI ESERCIZIO	1980		1981		1982	
	Utilizzazione lorda	Utilizzazione netta	Utilizzazione lorda	Utilizzazione netta	Utilizzazione lorda	Utilizzazione netta
PER MESE						
Gennaio	15,2	25,1	15,1	26,8	15,8	26,7
Febbraio	19,2	31,4	17,7	30,0	19,5	31,6
Marzo	20,3	32,4	17,6	28,2	19,3	30,1
Aprile	24,2	35,4	22,9	33,5	24,2	34,2
Maggio	25,1	33,6	23,6	30,7	25,2	32,6
Giugno	37,8	41,8	36,2	39,5	40,3	43,6
Luglio	55,9	55,2	54,0	56,0	57,3	58,9
Agosto	66,6	68,0	68,0	70,3	70,0	72,8
Settembre	39,4	44,9	39,1	45,7	39,8	45,5
Ottobre	21,4	32,3	20,9	31,6	21,1	32,8
Novembre	12,6	22,4	12,7	22,1	12,0	21,1
Dicembre	13,8	23,7	13,5	23,7	12,8	22,1
ANNO	29,7	40,0	28,7	39,3	30,0	40,6
PER REGIONE						
Piemonte	26,2	32,0	26,4	30,5	27,1	31,7
Valle d'Aosta	28,1	31,2	28,2	31,8	27,2	34,7
Lombardia	27,7	32,6	27,1	32,2	27,7	32,8
Trentino-Alto Adige	26,9	28,8	24,1	27,3	26,2	28,7
Veneto	31,0	49,9	29,8	48,2	31,7	51,8
Friuli-Venezia Giulia	26,2	37,2	25,9	36,3	24,3	34,1
Liguria	33,3	42,0	33,2	42,1	35,0	44,4
Emilia-Romagna	30,0	60,1	29,5	60,6	29,7	58,2
Toscana	35,7	49,6	35,7	49,2	35,8	48,8
Umbria	30,2	31,9	31,8	33,4	33,2	34,9
Marche	20,6	34,4	20,2	32,9	21,2	33,9
Lazio	37,1	41,0	37,8	42,9	40,6	45,8
Abruzzi	22,2	30,8	20,5	28,7	19,3	24,8
Molise	32,2	35,5	28,0	30,8	28,2	29,9
Campania	34,3	48,6	30,2	46,4	34,8	53,4
Puglia	24,3	28,6	25,4	28,4	27,2	30,9
Basilicata	19,2	39,2	18,8	30,2	17,0	25,3
Calabria	22,6	28,5	22,2	27,9	23,1	29,5
Sicilia	33,5	38,5	31,2	38,3	35,7	41,8
Sardegna	24,1	38,2	24,9	40,9	25,3	39,4
ITALIA	29,7	40,0	28,7	39,3	30,0	40,6
PER CATEGORIA DI ESERCIZIO						
ALBERGHI	30,5	40,3	29,4	39,5	30,9	41,1
Lusso	43,6	51,2	41,8	48,7	42,1	50,4
1ª categoria	39,3	47,3	37,9	46,1	40,9	50,0
2ª "	32,1	42,7	30,8	42,2	32,9	44,0
3ª "	29,7	41,6	28,7	40,6	29,6	41,3
4ª "	24,0	30,2	23,3	29,4	23,8	30,0
PENSIONI	29,5	46,1	28,4	45,6	29,3	45,9
1ª categoria	36,7	48,7	36,3	48,6	39,2	50,8
2ª "	32,2	44,3	30,4	43,2	32,2	45,0
3ª "	28,6	46,6	27,6	46,2	28,2	46,1
LOCANDE	23,4	28,7	23,3	28,3	23,5	28,2
TOTALE	29,7	40,0	28,7	39,3	30,0	40,6

(*) Gli indici di utilizzazione sono costituiti da rapporti tra le presenze registrate negli esercizi e la disponibilità di letti alberghieri espressa in termini di giornate-letto

$$I = \frac{p}{l \times g}$$

in cui p = presenze registrate negli esercizi, l = letti degli esercizi e g = numero di giornate di disponibilità dei letti.

Se la disponibilità è riferita alle giornate di effettiva apertura degli esercizi, si ottengono gli indici di utilizzazione netta, mentre se è riferita al potenziale delle giornate (al lordo, cioè, delle chiusure stagionali), si ottengono gli indici di utilizzazione lorda.

Tav. 20 — Presenze di turisti stranieri registrati in alcuni Paesi europei (*)
(migliaia)


PAESI	1980		1981		1982	
	Totale	di cui: negli esercizi alberghieri	Totale	di cui: negli esercizi alberghieri	Totale	di cui: negli esercizi alberghieri
Austria	90.202,6	55.578,3	92.520,2	56.848,5	89.954,0	55.954,7
Belgio	7.171,5	4.378,7	7.203,7	4.370,0	7.463,7	4.418,8
Danimarca	8.226,2	4.349,1	8.922,6	4.477,4	9.221,1	4.448,1
Finlandia	2.983,4	1.843,4	2.054,2	2.024,7
Germania (Rep. Fed.)	26.626,2	19.003,3	26.229,2	19.444,6	25.777,4	18.931,7
Italia	103.282,5	66.188,5	92.383,5	58.958,0	100.759,1	64.605,6
Jugoslavia	36.977,9	20.526,6	39.694,6	21.803,3	35.580,4	20.509,5
Norvegia	5.897,8	2.430,2	5.638,5	2.488,5	4.783,8	2.290,8
Paesi Bassi	6.137,1	11.504,4	6.389,2	6.463,6
Portogallo	10.138,5	8.230,1	11.780,4	9.359,2	11.858,1	9.599,6
Spagna	62.198,8	58.654,4	74.422,7	70.811,0	80.744,7	76.691,0
Svezia	5.621,3	2.659,2	8.789,3	2.734,2	8.881,9	2.744,1
Svizzera	36.025,8	19.979,9	39.192,6	21.185,9	36.738,3	19.982,5
Turchia	1.163,3	989,9	1.496,2

(*) I dati sono desunti da: OCDE-OECD: «Tourism policy and international tourism in OECD member countries», 1981, 1982 e 1983. Essi sono il risultato di rilevazioni effettuate con criteri, tecniche e limitazioni del campo di osservazione del fenomeno spesso diversi da paese a paese e, pertanto, non

sono pienamente confrontabili fra di loro. Ad esempio, in Spagna il movimento dei clienti negli esercizi extralberghieri è limitata ai soli campeggi e villaggi turistici.

TAVOLE STATISTICHE

PARTE II - DATI PROVINCIALI E REGIONALI



Tav. 21 — Esercizi alberghieri per provincia (a)

A - In complesso

PROVINCIE REGIONI	1980				1981				1982			
	Esercizi	Letti	Camere	Bagni	Esercizi	Letti	Camere	Bagni	Esercizi	Letti	Camere	Bagni
Torino	980	27.763	15.648	9.155	956	27.498	15.546	9.227	951	27.521	15.530	9.241
Vercelli	256	4.836	2.918	1.651	243	4.723	2.852	1.657	226	4.607	2.756	1.752
Novara	622	16.267	10.150	5.737	610	16.513	10.332	6.123	571	16.088	10.075	6.129
Cuneo	676	15.241	8.783	4.279	624	14.471	8.311	4.544	604	14.252	8.168	4.528
Asti	110	1.817	1.064	584	105	1.740	1.014	586	100	1.714	998	549
Alessandria	311	7.289	4.179	2.008	310	7.334	4.214	2.054	308	7.096	4.091	1.994
PIEMONTE	2.955	73.213	42.742	23.414	2.853	72.279	42.269	24.191	2.760	71.278	41.618	24.193
VALLE D'AOSTA	540	19.245	10.539	6.626	534	18.642	10.528	7.431	534	18.642	10.528	7.431
Varese	312	6.713	3.710	2.055	300	6.798	3.823	2.185	304	7.060	3.822	2.276
Como	708	16.469	8.991	5.234	674	16.361	8.972	5.499	676	16.317	8.854	5.498
Sondrio	518	16.904	9.358	6.676	518	17.631	9.677	7.170	497	17.170	9.364	7.123
Milano	907	36.123	21.781	16.205	896	36.088	21.756	16.415	890	35.580	21.545	16.442
Bergamo	660	15.824	8.672	4.711	640	15.522	8.465	4.880	604	15.216	8.280	4.948
Brescia	988	29.602	16.952	11.170	978	29.620	16.971	11.588	965	29.521	16.922	11.905
Pavia	366	5.500	3.425	1.718	357	5.495	3.391	1.806	347	5.465	3.374	1.829
Cremona	79	1.329	784	479	73	1.335	783	484	71	1.320	768	492
Mantova	128	2.358	1.380	972	131	2.385	1.400	987	127	2.307	1.357	987
LOMBARDIA	4.666	130.822	75.053	49.220	4.567	131.215	75.238	51.014	4.481	129.956	74.286	51.500
Bolzano-Bozen	4.972	135.151	70.505	50.124	5.131	140.415	72.910	52.892	5.174	142.170	73.703	53.830
Trento	1.937	76.907	41.065	31.297	1.947	77.905	41.715	32.582	1.929	78.932	42.123	33.896
TRENTINO-ALTO ADIGE	6.909	212.058	111.570	81.421	7.078	218.320	114.625	85.474	7.103	221.102	115.826	87.726
Verona	871	25.724	14.027	10.349	879	26.291	14.312	10.764	865	26.160	14.331	11.053
Vicenza	452	11.014	6.606	3.931	443	10.907	6.545	3.931	438	10.882	6.545	4.031
Belluno	604	19.732	11.585	7.537	602	19.794	11.591	7.748	552	18.693	10.752	7.571
Treviso	302	5.694	3.538	2.177	298	5.751	3.568	2.315	286	5.744	3.561	2.333
Venezia	1.381	82.833	45.768	37.578	1.359	81.718	45.171	37.859	1.335	81.830	45.078	38.479
Padova	332	22.334	15.014	11.490	332	23.020	15.483	12.104	310	22.831	14.713	11.698
Rovigo	147	2.877	1.652	1.028	146	2.879	1.653	1.026	140	2.760	1.583	1.021
VENETO	4.089	170.208	98.190	74.090	4.059	170.360	98.323	75.793	3.926	167.900	96.563	76.186
Pordenone	129	3.158	1.926	1.238	128	3.300	2.037	1.372	121	3.085	1.886	1.353
Udine	534	20.531	11.358	9.180	540	20.993	11.586	9.425	522	20.627	11.367	9.342
Gorizia	173	7.272	4.244	3.379	171	7.267	4.247	3.415	163	7.033	4.108	3.389
Trieste	110	3.824	2.223	1.414	111	3.817	2.217	1.413	121	4.233	2.437	1.674
FRIULI-VENEZIA GIULIA	946	34.785	19.751	15.211	950	35.377	20.087	15.625	927	34.978	19.798	15.758
Imperia	718	24.045	13.822	8.607	696	23.585	13.523	8.763	681	23.162	13.269	8.800
Savona	1.226	46.010	24.583	16.788	1.186	45.396	24.152	17.067	1.163	44.956	23.797	17.028
Genova	755	23.116	13.948	8.261	736	22.810	13.774	8.467	720	22.439	13.570	8.456
La Spezia	239	7.153	3.971	2.664	232	7.097	3.916	2.721	233	7.113	3.936	2.721
LIGURIA	2.938	100.324	56.324	36.320	2.850	98.888	55.365	37.018	2.797	97.670	54.572	37.005
Piacenza	240	4.276	2.530	1.084	233	4.196	2.475	1.055	218	4.630	2.440	1.070
Parma	422	12.964	7.994	5.171	428	12.731	7.880	5.220	432	12.822	7.927	5.306
Reggio nell'Emilia	246	4.759	2.751	1.514	249	4.887	2.817	1.641	249	4.887	2.817	1.641
Modena	326	9.511	5.625	3.838	326	9.705	5.753	3.993	321	9.781	5.775	4.133
Bologna	473	17.428	9.771	6.531	469	17.596	9.875	6.918	476	18.589	10.349	7.457
Ferrara	178	6.305	3.430	2.456	187	6.427	3.576	2.578	182	6.355	3.553	2.564
Ravenna	740	36.345	20.504	18.471	722	36.109	20.362	18.597	728	36.279	20.449	18.724
Forlì	4.028	163.799	99.924	81.111	4.007	163.319	99.210	81.492	3.981	162.894	99.654	81.690
EMILIA-ROMAGNA	6.653	255.387	152.529	120.176	6.621	254.970	151.948	121.494	6.587	255.737	152.964	122.585
Massa Carrara	267	7.842	4.216	2.881	266	7.830	4.209	2.877	261	7.696	4.154	2.934
Lucca	781	24.180	14.225	10.348	783	24.034	13.946	10.385	791	24.130	14.256	10.538
Pistoia	375	16.045	9.411	6.644	422	17.193	10.017	8.148	422	17.193	10.017	8.148
Firenze	573	24.292	14.167	9.992	578	24.646	14.362	10.186	577	25.200	14.656	10.625
Livorno	401	18.256	9.166	7.725	410	19.420	9.425	8.224	406	18.811	9.220	7.962
Pisa	158	5.474	3.085	2.184	154	5.391	3.025	2.145	157	5.574	3.103	2.212
Arezzo	137	4.117	2.314	1.466	136	4.136	2.328	1.516	141	4.439	2.491	1.680
Siena	405	18.191	10.927	8.720	404	18.151	10.884	8.688	408	18.307	10.965	9.090
Grosseto	251	9.880	5.409	4.232	243	9.742	5.325	4.239	236	9.502	5.180	4.251
TOSCANA	3.348	128.277	72.920	54.212	3.396	130.543	73.524	56.408	3.399	130.652	74.047	57.440

(a) Situazione al 31 dicembre.

Segue Tav. 21 — Esercizi alberghieri per provincia (a)

Segue A - In complesso

PROVINCIE REGIONI	1980				1981				1982			
	Esercizi	Letti	Camere	Bagni	Esercizi	Letti	Camere	Bagni	Esercizi	Letti	Camere	Bagni
Perugia	273	10.880	5.867	4.798	285	11.867	6.339	5.452	289	12.282	6.686	5.752
Terni	94	3.165	1.831	1.324	90	3.121	1.811	1.322	90	3.165	1.832	1.343
UMBRIA	367	14.045	7.698	6.122	375	14.988	8.150	6.774	379	15.447	8.518	7.095
Pesaro e Urbino	451	21.957	12.077	11.182	454	21.999	12.149	11.320	442	22.004	12.079	11.307
Ancona	269	13.287	7.303	6.279	265	13.394	7.390	6.420	265	13.545	7.388	6.503
Macerata	155	5.145	2.981	2.200	151	5.210	2.985	2.223	154	5.318	3.024	2.320
Ascoli Piceno	288	14.459	7.829	6.863	285	14.356	7.764	6.884	289	14.578	7.843	7.029
MARCHE	1.163	54.848	30.190	26.524	1.155	54.959	30.288	26.847	1.150	55.445	30.334	27.159
Viterbo	109	3.453	1.914	1.394	105	3.400	1.874	1.365	106	3.477	1.914	1.399
Rieti	79	2.555	1.402	1.030	74	2.487	1.342	998	74	2.481	1.326	983
Roma	1.189	61.070	35.560	28.873	1.203	61.802	35.952	29.337	1.172	62.536	36.370	29.026
Latina	186	8.532	4.849	4.064	180	8.419	4.794	4.044	176	8.358	4.762	4.048
Frosinone	351	16.655	9.591	8.557	349	16.644	9.490	8.672	356	16.838	9.615	8.830
LAZIO	1.914	92.265	53.316	43.918	1.911	92.752	53.452	44.416	1.884	93.690	53.987	44.286
L'Aquila	210	9.635	5.065	4.280	204	9.535	5.076	4.396	202	9.352	4.981	4.336
Teramo	265	14.784	7.701	7.303	276	15.401	7.982	7.568	276	15.521	8.065	7.655
Pescara	103	7.897	4.052	3.160	106	7.962	4.082	3.518	108	8.167	4.182	3.612
Chieti	203	7.982	4.177	3.406	193	7.885	4.230	3.548	184	7.968	4.185	3.618
ABRUZZI	781	40.298	20.995	18.149	779	40.783	21.370	19.030	770	41.008	21.413	19.221
Isernia	28	871	480	412	30	967	534	432	28	958	531	427
Campobasso	69	2.282	1.289	1.009	65	2.229	1.261	992	66	2.416	1.354	929
MOLISE	97	3.153	1.769	1.421	95	3.196	1.795	1.424	94	3.374	1.885	1.356
Caserta	81	4.934	2.603	2.348	81	4.946	2.606	2.360	82	5.068	2.680	2.434
Benevento	40	1.033	581	420	37	1.029	577	427	40	1.149	644	491
Napoli	857	45.106	25.156	21.044	860	46.451	25.837	21.889	859	47.226	26.146	22.288
Avellino	66	1.648	836	568	80	2.295	1.220	886	82	2.389	1.264	925
Salerno	509	19.755	10.675	9.312	510	19.910	10.841	9.358	515	20.086	11.014	9.488
CAMPANIA	1.553	72.476	39.851	33.692	1.568	74.631	41.081	34.920	1.578	75.918	41.748	35.626
Foggia	204	10.417	5.720	4.770	199	10.163	5.793	4.858	190	9.968	5.648	4.759
Bari	166	9.982	5.558	4.495	137	9.565	5.305	4.491	168	10.254	5.618	4.767
Taranto	59	3.533	2.089	1.762	61	3.633	2.128	1.822	61	3.557	2.064	1.787
Brindisi	50	4.896	2.530	2.130	50	3.903	2.183	1.828	50	3.983	2.224	1.863
Lecce	110	5.689	3.231	2.669	113	5.755	3.256	2.718	116	5.865	3.333	2.791
PUGLIA	589	34.497	19.128	15.826	560	33.019	18.665	15.717	585	33.627	18.887	15.967
Potenza	155	3.187	1.869	1.326	166	3.610	1.996	1.477	169	3.697	2.038	1.491
Matera	51	1.600	965	695	47	1.543	919	668	46	1.615	960	686
BASILICATA	206	4.787	2.834	2.021	213	5.153	2.915	2.145	215	5.312	2.998	2.177
Cosenza	245	15.559	8.048	7.189	243	15.021	7.836	6.981	255	16.159	8.410	7.570
Catanzaro	204	12.785	6.821	5.764	206	13.244	7.072	6.027	213	13.990	7.430	6.364
Reggio di Calabria	124	6.262	3.448	2.973	128	6.405	3.517	3.080	128	6.317	3.489	3.120
CALABRIA	573	34.586	18.317	15.926	577	34.670	18.425	16.088	596	36.466	19.329	17.054
Trapani	71	5.010	2.521	2.116	68	4.814	2.421	1.988	70	5.208	2.607	2.241
Palermo	214	15.724	8.033	6.631	201	15.691	8.035	6.778	204	16.010	8.062	6.833
Messina	357	18.936	10.430	9.032	351	19.064	10.455	9.118	342	19.708	10.761	9.528
Agrigento	42	2.397	1.305	1.078	46	2.428	1.317	1.063	48	2.526	1.371	1.093
Caltanissetta	20	938	591	436	21	956	597	449	18	843	482	385
Enna	22	957	520	414	20	936	522	419	19	808	448	354
Catania	108	7.589	4.213	3.090	104	7.399	4.100	3.063	99	7.058	3.899	2.981
Ragusa	27	3.227	1.402	1.319	27	3.227	1.402	1.319	28	3.284	1.439	1.358
Siracusa	45	3.451	1.942	1.570	47	3.520	1.975	1.591	48	3.738	2.092	1.885
SICILIA	906	58.229	30.957	25.686	885	58.035	30.824	25.788	876	59.183	31.161	26.658
Sassari	231	19.202	9.773	8.973	230	19.246	9.688	8.982	234	19.941	10.079	9.357
Nuoro	127	6.819	3.730	3.230	129	6.830	3.715	3.246	136	7.076	3.844	3.391
Oristano	28	845	493	365	26	865	502	401	30	950	560	436
Cagliari	118	9.364	4.997	4.659	115	9.588	5.112	4.807	119	10.258	5.439	5.099
SARDEGNA	504	36.230	18.993	17.227	500	36.529	19.017	17.436	519	38.225	19.922	18.283
ITALIA	41.697	1.569.733	883.666	667.202	41.526	1.579.309	887.889	685.033	41.160	1.585.610	890.384	694.706

(a) Cfr. corrispondente nota a pagina precedente.

Segue Tav. 21 — Esercizi alberghieri per provincia (a)

B - Totale alberghi

PROVINCIE REGIONI	1980				1981				1982			
	Esercizi	Letti	Camere	Bagni	Esercizi	Letti	Camere	Bagni	Esercizi	Letti	Camere	Bagni
Torino	382	18.136	10.562	7.456	384	18.192	10.585	7.597	383	18.266	10.598	7.636
Vercelli	132	3.784	2.306	1.459	127	3.710	2.265	1.461	127	3.670	2.227	1.545
Novara	307	12.356	7.682	5.162	359	14.037	8.798	5.793	351	13.905	8.706	5.832
Cuneo	334	11.632	6.669	3.732	325	11.230	6.395	3.891	323	11.154	6.335	3.886
Asti	48	1.377	801	496	45	1.306	758	473	45	1.299	751	460
Alessandria	176	5.841	3.374	1.787	174	5.806	3.368	1.828	171	5.559	3.240	1.766
PIEMONTE	1.379	53.126	31.394	20.092	1.414	54.281	32.169	21.043	1.400	53.853	31.857	21.125
VALLE D'AOSTA	439	17.235	9.703	6.308	432	16.843	9.530	7.025	432	16.843	9.530	7.025
Varese	128	4.637	2.569	1.749	125	4.695	2.672	1.852	136	5.110	2.761	1.974
Como	338	12.813	7.065	4.602	338	12.856	7.130	4.900	342	12.996	7.108	4.904
Sondrio	286	13.673	7.629	5.946	300	14.427	8.011	6.430	296	14.060	7.759	6.383
Milano	381	28.710	17.548	14.859	379	28.944	17.676	15.215	379	28.556	17.528	15.244
Bergamo	245	10.208	5.698	3.784	242	10.147	5.630	3.914	243	10.183	5.640	4.024
Brescia	471	21.472	12.303	9.358	475	21.707	12.426	9.723	479	21.836	12.492	10.032
Pavia	114	3.764	2.349	1.442	115	3.844	2.372	1.537	116	3.879	2.394	1.562
Cremona	28	995	587	394	28	1.010	593	397	28	1.012	589	413
Mantova	60	1.729	1.029	814	64	1.764	1.059	825	61	1.698	1.017	818
LOMBARDIA	2.051	98.001	56.777	42.948	2.066	99.394	57.569	44.793	2.080	99.330	57.288	45.354
Bolzano-Bozen	2.417	77.625	42.494	31.695	2.569	82.420	44.799	34.380	2.603	83.518	45.303	34.953
Trento	1.206	59.542	31.824	25.632	1.227	60.704	32.505	26.753	1.236	61.830	32.972	27.857
TRENTINO-ALTO ADIGE	3.623	137.167	74.318	57.327	3.796	143.124	77.304	61.133	3.839	145.348	78.275	62.810
Verona	592	22.910	12.543	9.751	595	23.322	12.741	10.132	590	23.257	12.772	10.403
Vicenza	233	8.053	4.862	3.324	230	7.997	4.813	3.356	235	8.086	4.878	3.424
Belluno	373	16.154	9.456	6.409	379	16.112	9.406	6.672	361	15.606	8.942	6.647
Treviso	134	4.378	2.746	1.887	133	4.449	2.803	2.003	134	4.507	2.819	2.040
Venezia	747	60.724	33.905	30.563	780	62.258	34.752	31.701	821	64.673	35.886	32.982
Padova	231	21.148	14.287	11.198	233	21.871	14.776	11.810	218	20.749	14.044	11.409
Rovigo	44	1.691	1.005	760	44	1.691	1.005	760	44	1.712	1.013	780
VENETO	2.354	135.058	78.804	63.892	2.394	137.700	80.296	66.434	2.403	138.590	80.354	67.685
Pordenone	79	2.571	1.567	1.118	80	2.761	1.704	1.257	77	2.575	1.574	1.233
Udine	341	16.336	9.143	7.716	360	17.072	9.518	8.086	356	16.887	9.392	8.036
Gorizia	137	6.607	3.857	3.191	135	6.540	3.822	3.194	131	6.348	3.707	3.167
Trieste	55	3.092	1.799	1.295	48	2.958	1.722	1.262	59	3.415	1.963	1.528
FRIULI-VENEZIA GIULIA	612	28.606	16.366	13.320	623	29.331	16.766	13.799	623	29.225	16.636	13.964
Imperia	331	17.224	9.876	7.176	329	17.024	9.730	7.301	324	16.740	9.560	7.322
Savona	486	26.853	14.357	11.817	484	26.861	14.312	12.125	482	26.938	14.228	12.135
Genova	313	15.535	9.373	6.584	309	15.456	9.323	6.786	305	15.348	9.272	6.791
La Spezia	129	5.325	2.938	2.174	131	5.352	2.962	2.222	127	5.294	2.911	2.217
LIGURIA	1.259	64.937	36.544	27.751	1.253	64.693	36.327	28.434	1.238	64.320	35.971	28.465
Piacenza	83	2.642	1.575	785	81	2.610	1.549	775	82	2.656	1.572	797
Parma	167	8.340	5.192	3.837	166	8.342	5.186	3.909	169	8.424	5.255	4.007
Reggio nell'Emilia	107	3.369	1.976	1.206	111	3.521	2.056	1.336	111	3.521	2.056	1.336
Modena	195	7.449	4.430	3.250	200	7.671	4.568	3.393	200	7.739	4.597	3.510
Bologna	275	13.470	7.610	5.644	271	13.645	7.710	5.961	278	14.543	8.138	6.474
Ferrara	95	4.972	2.725	2.121	96	5.059	2.783	2.173	96	4.974	2.811	2.202
Ravenna	437	26.760	14.942	14.332	437	27.022	15.285	14.521	447	27.365	15.466	14.676
Forlì	1.854	102.651	61.964	56.530	1.869	103.072	62.325	57.081	1.863	102.925	62.291	57.160
EMILIA-ROMAGNA	3.213	169.653	100.414	87.705	3.231	170.942	101.462	89.149	3.246	172.147	102.186	90.162
Massa Carrara	97	3.444	1.853	1.388	96	3.473	1.871	1.417	98	3.493	1.897	1.490
Lucca	253	12.615	7.469	6.346	263	12.685	7.294	6.436	271	12.654	7.602	6.525
Pistoia	270	14.009	8.208	6.091	294	14.995	8.727	7.378	294	14.995	8.727	7.378
Firenze	266	18.497	10.771	8.487	268	18.788	10.927	8.666	269	19.340	11.214	9.063
Livorno	228	13.529	6.792	5.926	237	14.277	7.054	6.338	234	13.948	6.864	6.083
Pisa	74	3.837	2.181	1.704	74	3.792	2.156	1.687	75	3.958	2.209	1.724
Arezzo	84	3.055	1.730	1.198	86	3.121	1.770	1.239	89	3.410	1.923	1.392
Siena	215	12.376	7.344	6.296	220	12.423	7.315	6.291	227	12.626	7.433	6.592
Grosseto	189	8.890	4.870	3.901	186	8.778	4.805	3.904	186	8.632	4.710	3.942
TOSCANA	1.676	90.252	51.218	41.337	1.724	92.332	51.919	43.356	1.742	93.256	52.579	44.179

(a) Cfr. corrispondente nota a pagina 35.

Segue Tav. 21 — Esercizi alberghieri per provincia (a)

Segue B - Totale alberghi

PROVINCIE REGIONI	1980				1981				1982			
	Esercizi	Letti	Camere	Bagni	Esercizi	Letti	Camere	Bagni	Esercizi	Letti	Camere	Bagni
Perugia	205	9.671	5.201	4.397	218	10.640	5.659	5.024	224	11.031	5.994	5.302
Terni	66	2.788	1.603	1.213	65	2.771	1.597	1.212	66	2.809	1.619	1.232
UMBRIA	271	12.459	6.804	5.610	283	13.411	7.256	6.236	290	13.840	7.613	6.534
Pesaro e Urbino	292	16.561	9.123	8.739	296	16.626	9.224	8.877	292	16.815	9.263	8.931
Ancona	146	10.066	5.525	5.001	150	10.323	5.671	5.158	152	10.514	5.741	5.261
Macerata	93	4.177	2.414	1.874	94	4.305	2.437	1.914	94	4.344	2.466	1.992
Ascoli Piceno	196	11.488	6.259	5.650	194	11.460	6.224	5.659	198	11.608	6.283	5.733
MARCHE	727	42.292	23.321	21.264	734	42.714	23.556	21.608	736	43.281	23.753	21.917
Viterbo	73	2.801	1.556	1.246	71	2.764	1.526	1.219	72	2.835	1.564	1.249
Rieti	41	1.873	1.003	800	44	2.003	1.069	862	44	1.959	1.037	835
Roma	497	47.263	27.100	24.402	501	46.955	27.048	24.233	497	48.371	27.806	24.419
Latina	130	7.309	4.129	3.554	126	7.259	4.107	3.555	124	7.206	4.084	3.554
Frosinone	163	10.438	5.912	5.549	165	10.634	5.945	5.723	171	10.862	6.112	5.858
LAZIO	904	69.684	39.700	35.551	907	69.615	39.695	35.592	908	71.233	40.603	35.915
L'Aquila	146	8.671	4.562	3.984	146	8.636	4.613	4.108	144	8.431	4.504	4.025
Teramo	171	12.436	6.486	6.285	179	12.958	6.767	6.525	180	13.123	6.833	6.611
Pescara	76	7.240	3.710	2.956	76	7.221	3.694	3.271	77	7.407	3.783	3.347
Chieti	145	7.364	3.839	3.250	145	7.363	3.939	3.399	143	7.487	3.931	3.463
ABRUZZI	538	35.711	18.597	16.475	546	36.178	19.013	17.303	544	36.448	19.051	17.446
Isernia	18	755	418	380	21	851	473	403	22	877	487	410
Campobasso	35	1.796	1.021	875	35	1.749	997	844	36	1.956	1.101	788
MOLISE	53	2.551	1.439	1.255	56	2.600	1.470	1.247	58	2.833	1.588	1.198
Caserta	54	4.584	2.420	2.269	55	4.600	2.428	2.281	57	4.726	2.505	2.351
Benevento	32	971	550	407	31	978	553	416	34	1.098	620	490
Napoli	523	36.273	20.221	17.680	527	37.570	20.881	18.472	528	38.339	21.219	18.854
Avellino	33	1.255	682	523	50	1.923	1.072	844	53	2.025	1.120	884
Salerno	327	16.834	9.226	8.376	333	17.220	9.401	8.372	341	17.393	9.546	8.515
CAMPANIA	969	59.917	33.099	29.255	996	62.291	34.335	30.385	1.013	63.581	35.010	31.084
Foggia	153	9.565	5.225	4.513	150	9.297	5.303	4.602	144	9.152	5.182	4.506
Bari	115	8.896	5.049	4.249	112	9.052	5.042	4.396	121	9.223	5.141	4.561
Taranto	53	3.404	2.020	1.729	55	3.504	2.059	1.794	55	3.428	1.995	1.754
Brindisi	39	4.711	2.418	2.069	38	3.703	2.063	1.762	38	3.784	2.104	1.797
Lecce	50	4.247	2.422	2.143	50	4.299	2.424	2.162	53	4.396	2.494	2.224
PUGLIA	410	30.823	17.134	14.703	405	29.855	16.891	14.716	411	29.983	16.916	14.842
Potenza	57	2.411	1.348	1.090	61	2.528	1.439	1.159	63	2.590	1.471	1.195
Matera	27	1.322	809	649	27	1.341	807	643	28	1.357	817	653
BASILICATA	84	3.733	2.157	1.739	88	3.869	2.246	1.802	91	3.947	2.288	1.848
Cosenza	193	14.884	7.680	7.036	201	14.480	7.535	6.848	213	15.607	8.102	7.426
Catanzaro	146	11.869	6.334	5.543	144	12.290	6.552	5.789	148	12.939	6.861	6.087
Reggio di Calabria	96	5.769	3.188	2.824	98	5.850	3.245	2.915	96	5.769	3.190	2.931
CALABRIA	435	32.522	17.202	15.403	443	32.620	17.332	15.552	457	34.315	18.153	16.444
Trapani	51	4.700	2.324	2.013	48	4.516	2.225	1.881	49	4.912	2.415	2.130
Palermo	135	14.580	7.441	6.468	133	14.602	7.486	6.588	137	14.950	7.532	6.658
Messina	205	15.866	8.748	7.813	204	16.020	8.784	7.888	203	16.675	9.095	8.278
Agrigento	34	2.284	1.244	1.062	36	2.315	1.256	1.047	40	2.413	1.310	1.077
Caltanissetta	16	894	569	435	16	904	574	445	15	810	466	383
Enna	19	927	504	412	18	906	506	415	17	789	436	352
Catania	57	6.598	3.682	2.876	56	6.503	3.628	2.870	53	6.208	3.479	2.828
Ragusa	22	3.135	1.360	1.308	22	3.135	1.360	1.308	23	3.192	1.397	1.347
Siracusa	35	3.312	1.861	1.539	37	3.372	1.891	1.568	38	3.586	2.004	1.848
SICILIA	574	52.296	27.733	23.926	572	52.273	27.710	24.010	575	53.535	28.134	24.901
Sassari	189	17.429	8.780	8.211	143	17.948	8.976	8.408	199	18.730	9.414	8.820
Nuoro	101	6.390	3.494	3.091	101	6.383	3.467	3.102	106	6.588	3.563	3.205
Oristano	19	733	433	342	16	729	424	368	20	814	482	403
Cagliari	67	8.543	4.565	4.460	65	8.770	4.683	4.625	68	9.415	4.999	4.912
SARDEGNA	376	33.095	17.272	16.104	375	33.830	17.550	16.503	393	35.547	18.458	17.340
ITALIA . . .	21.947	1.169.118	659.996	541.965	22.338	1.187.896	670.396	560.120	22.479	1.201.455	676.243	570.238

(a) Cfr. corrispondente nota a pagina 35.

Segue Tav. 21 — Esercizi alberghieri per provincia (a)

C - Totale pensioni

PROVINCIE REGIONI	1980				1981				1982			
	Esercizi	Letti	Camere	Bagni	Esercizi	Letti	Camere	Bagni	Esercizi	Letti	Camere	Bagni
Torino	63	1.743	1.051	467	64	1.838	1.117	495	58	1.836	1.108	486
Vercelli	3	57	38	27	3	57	38	27	4	113	66	57
Novara	20	420	269	91	5	121	88	25	3	64	40	14
Cuneo	36	823	494	179	29	712	437	239	29	710	435	239
Asti	—	—	—	—	—	—	—	—	—	—	—	—
Alessandria	5	105	50	13	12	370	221	49	12	370	221	49
PIEMONTE	127	3.148	1.892	777	113	3.098	1.901	835	106	3.093	1.870	845
VALLE D'AOSTA	22	678	308	166	21	602	323	160	21	602	323	160
Varese	7	148	79	38	7	138	73	35	6	130	63	30
Como	18	408	221	101	16	351	197	92	16	353	192	85
Sondrio	38	901	493	333	37	885	493	334	34	837	453	307
Milano	154	3.375	1.993	690	153	3.353	1.980	694	147	3.217	1.896	666
Bergamo	44	1.136	617	326	43	1.085	578	334	41	1.049	559	323
Brescia	49	1.541	961	460	48	1.489	944	468	49	1.507	956	488
Pavia	11	204	123	56	10	199	118	61	9	179	106	60
Cremona	—	—	—	—	—	—	—	—	—	—	—	—
Mantova	1	65	32	33	1	65	33	34	1	65	33	34
LOMBARDIA	322	7.778	4.519	2.037	315	7.565	4.406	2.052	303	7.337	4.258	1.993
Bolzano-Bozen	1.372	33.768	18.634	13.883	1.487	37.709	20.034	15.316	1.517	38.498	20.425	15.703
Trento	316	10.704	5.766	4.310	314	10.640	5.776	4.469	308	10.631	5.757	4.568
TRENTINO-ALTO ADIGE	1.688	44.472	24.400	18.193	1.801	48.349	25.810	19.785	1.825	49.129	26.182	20.271
Verona	27	674	364	215	25	621	338	217	24	620	354	213
Vicenza	11	251	145	70	10	222	138	70	10	222	138	70
Belluno	90	2.114	1.263	781	106	2.492	1.491	871	88	2.029	1.204	746
Treviso	3	77	41	10	3	85	46	22	3	85	46	22
Venezia	179	8.609	4.769	3.278	197	8.984	4.920	3.375	189	8.627	4.730	3.229
Padova	13	286	197	85	13	286	197	85	12	272	191	90
Rovigo	11	286	155	90	11	286	155	90	9	225	121	77
VENETO	334	12.297	6.934	4.529	365	12.976	7.285	4.730	335	12.080	6.784	4.447
Pordenone	1	21	15	7	1	21	15	7	1	21	15	7
Udine	68	2.525	1.325	1.124	64	2.401	1.268	1.062	61	2.349	1.248	1.050
Gorizia	5	296	183	117	6	366	228	151	6	366	228	151
Trieste	14	245	154	47	13	206	128	62	14	211	127	60
FRIULI-VENEZIA GIULIA	88	3.087	1.677	1.295	84	2.994	1.639	1.282	82	2.947	1.618	1.268
Imperia	201	4.750	2.736	1.109	190	4.583	2.640	1.153	188	4.513	2.595	1.180
Savona	606	17.348	9.281	4.633	582	16.911	8.978	4.620	564	16.425	8.727	4.572
Genova	230	5.051	3.107	1.268	226	4.982	3.072	1.299	220	4.781	2.954	1.285
La Spezia	47	1.206	702	387	50	1.248	728	401	50	1.253	728	405
LIGURIA	1.084	28.355	15.826	7.397	1.048	27.724	15.418	7.473	1.022	26.972	15.004	7.442
Piacenza	3	108	62	41	1	34	17	8	2	48	31	17
Parma	102	2.814	1.770	989	100	2.768	1.739	981	100	2.724	1.703	975
Reggio nell'Emilia	4	208	133	98	4	208	133	98	4	208	133	98
Modena	56	1.248	731	444	56	1.258	737	449	55	1.274	740	476
Bologna	85	2.490	1.453	637	86	2.515	1.469	672	88	2.583	1.503	704
Ferrara	14	586	308	234	14	586	308	234	12	521	274	233
Ravenna	263	8.879	5.240	3.967	249	8.455	4.738	3.891	243	8.287	4.656	3.856
Forlì	1.763	55.450	34.387	22.927	1.736	54.684	33.435	22.767	1.731	54.535	33.920	22.873
EMILIA-ROMAGNA	2.290	71.783	44.084	29.337	2.246	70.508	42.576	29.100	2.235	70.180	42.960	29.232
Massa Carrara	136	4.054	2.190	1.432	140	4.043	2.176	1.401	136	3.941	2.121	1.393
Lucca	429	10.556	6.189	3.780	432	10.470	6.125	3.747	431	10.396	6.123	3.810
Pistoia	69	1.619	965	480	72	1.563	944	620	72	1.563	944	620
Firenze	158	3.988	2.336	1.165	157	3.971	2.328	1.159	156	3.993	2.343	1.196
Livorno	127	3.898	2.022	1.577	128	4.304	2.028	1.650	125	3.827	2.008	1.655
Pisa	37	1.039	594	371	37	1.039	596	335	38	1.070	611	375
Arezzo	20	730	398	213	18	689	376	203	17	670	366	195
Siena	159	5.435	3.392	2.321	155	5.384	3.374	2.299	155	5.342	3.346	2.412
Grosseto	21	673	364	273	20	671	361	282	20	629	339	263
TOSCANA	1.156	31.992	18.450	11.612	1.159	32.134	18.308	11.696	1.150	31.431	18.201	11.919

(a) Cfr. corrispondente nota a pagina 35.

Segue Tav. 21 — Esercizi alberghieri per provincia (a)

Segue C - Totale pensioni

PROVINCIE REGIONI	1980				1981				1982			
	Esercizi	Letti	Camere	Bagni	Esercizi	Letti	Camere	Bagni	Esercizi	Letti	Camere	Bagni
Perugia	49	1.036	570	358	51	1.078	599	397	50	1.111	615	419
Terni	10	210	136	80	10	206	132	81	10	214	137	84
UMBRIA	59	1.246	706	438	61	1.284	731	478	60	1.325	752	503
Pesaro e Urbino	135	5.024	2.776	2.358	133	5.002	2.748	2.357	127	4.834	2.650	2.299
Ancona	91	2.882	1.591	1.202	85	2.739	1.542	1.185	83	2.698	1.464	1.168
Macerata	36	721	423	277	35	708	415	273	36	748	429	285
Ascoli Piceno	79	2.866	1.511	1.197	79	2.816	1.491	1.206	81	2.904	1.518	1.279
MARCHE	341	11.493	6.301	5.034	332	11.265	6.196	5.021	327	11.184	6.061	5.031
Viterbo	9	309	169	85	9	309	169	85	9	313	171	86
Rieti	25	570	336	211	20	402	224	118	23	463	253	138
Roma	425	10.544	6.533	3.701	441	11.666	7.019	4.331	429	11.195	6.791	3.955
Latina	49	1.110	654	492	47	1.047	621	471	46	1.046	616	473
Frosinone	169	5.961	3.540	2.947	168	5.796	3.426	2.894	170	5.770	3.389	2.915
LAZIO	677	18.494	11.232	7.436	685	19.220	11.459	7.899	677	18.787	11.220	7.567
L'Aquila	19	476	247	197	19	485	251	204	20	518	268	221
Teramo	72	2.060	1.082	940	76	2.164	1.087	966	77	2.154	1.119	978
Pescara	15	507	271	174	18	591	317	217	19	610	328	225
Chieti	8	205	108	82	6	173	90	79	7	191	99	90
ABRUZZI	114	3.248	1.708	1.393	119	3.413	1.745	1.466	123	3.473	1.814	1.514
Isernia	4	62	34	17	4	70	37	15	4	70	38	15
Campobasso	26	419	235	131	24	430	239	137	24	410	228	130
MOLISE	30	481	269	148	28	500	276	152	28	480	266	145
Caserta	9	170	96	56	9	176	96	57	10	187	102	63
Benevento	—	—	—	—	—	—	—	—	—	—	—	—
Napoli	227	7.099	4.052	3.060	229	7.179	4.091	3.119	229	7.180	4.076	3.134
Avellino	—	—	—	—	—	—	—	—	—	—	—	—
Salerno	85	1.854	1.009	825	85	1.888	1.030	838	88	1.862	1.073	885
CAMPANIA	321	9.123	5.157	3.941	323	9.243	5.217	4.014	327	9.229	5.251	4.082
Foggia	15	438	281	179	15	455	281	177	15	438	281	177
Bari	23	520	284	185	16	361	191	70	21	506	271	146
Taranto	5	120	63	33	5	120	63	28	5	120	63	33
Brindisi	7	134	79	53	8	148	87	58	8	148	87	58
Lecce	46	1.226	717	506	49	1.278	745	535	50	1.302	757	548
PUGLIA	96	2.438	1.424	956	93	2.362	1.367	868	99	2.514	1.459	962
Potenza	20	344	202	132	25	437	238	179	26	462	248	177
Matera	—	—	—	—	—	—	—	—	1	66	37	7
BASILICATA	20	344	202	132	25	437	238	179	27	528	285	184
Cosenza	7	182	93	73	7	164	89	67	10	237	126	92
Catanzaro	31	645	351	205	34	690	377	221	37	791	426	259
Reggio di Calabria	9	249	144	102	11	268	156	114	13	311	183	138
CALABRIA	47	1.076	588	380	52	1.122	622	402	60	1.339	735	489
Trapani	14	245	157	90	14	233	155	93	15	242	156	100
Palermo	21	437	229	110	21	443	229	116	21	475	246	131
Messina	87	2.268	1.257	1.070	87	2.302	1.280	1.090	85	2.344	1.304	1.120
Agrigento	3	52	31	14	3	52	31	14	3	52	31	14
Caltanissetta	—	—	—	—	—	—	—	—	—	—	—	—
Enna	—	—	—	—	—	—	—	—	—	—	—	—
Catania	23	567	308	175	19	478	258	151	17	394	206	103
Ragusa	—	—	—	—	—	—	—	—	—	—	—	—
Siracusa	3	44	29	23	3	44	29	13	4	62	40	29
SICILIA	151	3.613	2.011	1.482	147	3.552	1.982	1.477	145	3.569	1.983	1.497
Sassari	28	1.604	904	721	23	1.122	620	530	21	1.035	573	489
Nuoro	9	207	112	94	10	218	120	96	13	272	156	130
Oristano	—	—	—	—	—	—	—	—	—	—	—	—
Cagliari	7	171	95	85	7	166	92	76	7	166	92	76
SARDEGNA	44	1.982	1.111	900	40	1.506	832	702	41	1.473	821	695
ITALIA	9.011	257.128	148.799	97.583	9.057	259.854	148.331	99.771	8.993	257.672	147.847	100.246

(a) Cfr. corrispondente nota a pagina 35.

Segue Tav. 21 — Esercizi alberghieri per provincia (a)

D - Locande

PROVINCIE REGIONI	1980				1981				1982			
	Esercizi	Letti	Camere	Bagni	Esercizi	Letti	Camere	Bagni	Esercizi	Letti	Camere	Bagni
Torino	535	7.884	4.035	1.232	508	7.468	3.844	1.135	510	7.419	3.824	1.119
Vercelli	121	995	574	165	118	956	549	169	95	824	463	150
Novara	295	3.491	2.199	484	246	2.355	1.446	305	217	2.119	1.329	283
Cuneo	306	2.786	1.630	368	270	2.529	1.479	414	252	2.388	1.398	403
Asti	62	440	263	88	60	434	256	113	55	415	247	89
Alessandria	130	1.343	755	208	124	1.158	625	177	125	1.167	630	179
PIEMONTE	1.449	16.939	9.456	2.545	1.326	14.900	8.199	2.313	1.254	14.332	7.891	2.223
VALLE D'AOSTA	79	1.332	528	152	81	1.197	675	246	81	1.197	675	246
Varese	177	1.928	1.062	268	168	1.965	1.078	298	162	1.820	998	272
Como	352	3.248	1.705	531	320	3.154	1.645	507	318	2.968	1.554	509
Sondrio	194	2.330	1.236	397	181	2.319	1.183	406	167	2.273	1.152	433
Milano	372	4.038	2.240	656	364	3.771	2.100	506	364	3.807	2.121	532
Bergamo	371	4.480	2.357	601	355	4.290	2.257	632	320	3.984	2.081	601
Brescia	468	6.589	3.688	1.352	455	6.424	3.601	1.397	437	6.178	3.474	1.385
Pavia	241	1.532	953	220	232	1.452	901	208	222	1.407	874	207
Cremona	51	334	197	85	45	325	190	87	43	308	179	79
Mantova	67	564	319	125	66	556	308	128	65	544	307	135
LOMBARDIA	2.293	25.043	13.757	4.235	2.186	24.256	13.263	4.169	2.098	23.289	12.740	4.153
Bolzano-Bozen	1.183	23.758	9.377	4.546	1.075	20.286	8.077	3.196	1.054	20.154	7.975	3.174
Trento	415	6.661	3.475	1.355	406	6.561	3.434	1.360	385	6.471	3.394	1.471
TRENTINO-ALTO ADIGE	1.598	30.419	12.852	5.901	1.481	26.847	11.511	4.556	1.439	26.625	11.369	4.645
Verona	252	2.140	1.120	383	259	2.348	1.233	415	251	2.283	1.205	437
Vicenza	208	2.710	1.599	537	203	2.688	1.594	551	193	2.574	1.529	537
Belluno	141	1.464	866	347	117	1.190	694	205	103	1.058	606	178
Treviso	165	1.239	751	280	162	1.217	719	290	149	1.152	696	271
Venezia	455	13.500	7.094	3.737	382	10.476	5.499	2.783	325	8.530	4.462	2.268
Padova	88	900	530	207	86	863	510	209	80	810	478	199
Rovigo	92	900	492	178	91	902	493	176	87	823	449	164
VENETO	1.401	22.853	12.452	5.669	1.300	19.684	10.742	4.629	1.188	17.230	9.425	4.054
Pordenone	49	566	344	113	47	518	318	108	43	489	297	113
Udine	125	1.670	890	340	116	1.520	800	277	105	1.391	727	256
Gorizia	31	369	204	71	30	361	197	70	26	319	173	71
Trieste	41	487	270	72	50	653	367	89	48	607	347	86
FRIULI-VENEZIA GIULIA	246	3.092	1.708	596	243	3.052	1.682	544	222	2.806	1.544	526
Imperia	186	2.071	1.210	322	177	1.978	1.153	309	169	1.909	1.114	298
Savona	134	1.809	945	338	120	1.624	862	322	117	1.593	842	321
Genova	212	2.530	1.468	409	201	2.372	1.379	322	195	2.310	1.344	380
La Spezia	63	622	331	103	51	497	226	98	56	566	297	99
LIGURIA	595	7.032	3.954	1.172	549	6.471	3.620	1.111	537	6.378	3.597	1.098
Piacenza	154	1.526	893	258	151	1.552	909	272	134	1.426	837	256
Parma	153	1.810	1.032	345	162	1.621	955	330	163	1.674	969	324
Reggio nell'Emilia	135	1.182	642	210	134	1.158	628	207	134	1.158	628	207
Modena	75	814	464	144	70	776	448	151	66	768	438	147
Bologna	113	1.468	708	250	112	1.436	696	285	110	1.463	708	279
Ferrara	69	747	397	101	77	782	485	171	74	860	468	129
Ravenna	40	706	322	172	36	632	339	185	38	627	327	192
Forlì	411	5.698	3.573	1.654	402	5.563	3.450	1.644	387	5.434	3.443	1.657
EMILIA-ROMAGNA	1.150	13.951	8.031	3.134	1.144	13.520	7.910	3.245	1.106	13.410	7.818	3.191
Massa Carrara	34	344	173	61	30	314	162	59	27	262	136	51
Lucca	99	1.009	567	222	88	879	527	202	89	880	531	203
Pistoia	36	417	238	73	56	635	346	150	56	635	346	150
Firenze	149	1.807	1.060	340	153	1.887	1.107	361	152	1.867	1.099	366
Livorno	46	829	352	222	45	839	236	47	836	348	224	224
Pisa	47	598	310	109	43	580	273	123	44	546	288	113
Arezzo	33	332	186	75	32	326	182	74	35	359	202	93
Siena	31	360	191	103	29	344	195	98	26	339	186	96
Grosseto	41	317	175	58	37	293	159	53	31	241	131	46
TOSCANA	516	6.033	3.252	1.263	513	6.077	3.297	1.356	507	5.965	3.267	1.342

(a) Cfr. corrispondente nota a pagina 35.

Segue Tav. 21 — Esercizi alberghieri per provincia (a)

Segue D - Locande

PROVINCIE REGIONI	1980				1981				1982			
	Esercizi	Letti	Camere	Bagni	Esercizi	Letti	Camere	Bagni	Esercizi	Letti	Camere	Bagni
Perugia	19	173	96	43	16	149	81	31	15	140	77	31
Terni	18	167	92	31	15	144	82	29	14	142	76	27
UMBRIA	37	340	188	74	31	293	163	60	29	282	153	58
Pesaro e Urbino	24	372	178	85	25	371	177	86	23	355	166	77
Ancona	32	339	187	76	30	332	177	77	30	333	183	74
Macerata	26	247	144	49	22	197	133	36	24	226	129	43
Ascoli Piceno	13	105	59	16	12	80	49	19	10	66	42	17
MARCHE	95	1.063	568	226	89	980	536	218	87	980	520	211
Viterbo	27	343	189	63	25	327	179	61	25	329	179	64
Rieti	13	112	63	19	10	82	49	18	7	59	36	10
Roma	267	3.263	1.927	770	261	3.181	1.885	773	246	2.970	1.773	652
Latina	7	113	66	18	7	113	66	18	6	106	62	21
Frosinone	19	256	139	61	16	214	119	55	15	206	114	57
LAZIO	333	4.087	2.384	931	319	3.917	2.298	925	299	3.670	2.164	804
L'Aquila	45	488	256	99	39	414	212	84	38	403	209	90
Teramo	22	288	133	78	21	279	128	77	19	244	113	66
Pescara	12	150	71	30	12	150	71	30	12	150	71	40
Chieti	50	413	230	74	42	349	201	70	34	290	155	65
ABRUZZI	129	1.339	690	281	114	1.192	612	261	103	1.087	548	261
Isernia	6	54	28	15	5	46	24	14	2	11	6	2
Campobasso	8	67	33	3	6	50	25	11	6	50	25	11
MOLISE	14	121	61	18	11	96	49	25	8	61	31	13
Caserta	18	180	87	23	17	170	82	22	15	155	73	20
Benevento	8	62	31	13	6	51	24	11	6	51	24	11
Napoli	107	1.734	883	304	104	1.702	865	298	102	1.707	881	300
Avellino	33	393	154	45	30	372	148	42	29	364	144	41
Salerno	97	1.067	440	111	92	802	410	148	86	831	395	88
CAMPANIA	263	3.436	1.595	496	249	3.097	1.529	521	238	3.108	1.487	460
Foggia	36	414	214	78	34	411	209	79	31	378	185	76
Bari	28	566	225	61	9	152	72	25	26	525	206	60
Taranto	1	9	6	—	1	9	6	—	1	9	6	—
Brindisi	4	51	33	8	4	52	33	8	4	51	33	8
Lecce	14	196	92	20	14	178	87	21	13	167	82	19
PUGLIA	83	1.236	570	167	62	802	407	133	75	1.130	512	163
Potenza	78	432	319	104	80	645	319	139	80	645	319	119
Matera	24	278	156	46	20	202	112	25	17	192	106	26
BASILICATA	102	710	475	150	100	847	431	164	97	837	425	145
Cosenza	45	493	275	80	35	377	212	66	32	315	182	52
Catanzaro	27	251	136	16	28	264	143	17	28	260	143	18
Reggio di Calabria	19	244	116	47	19	287	116	51	19	237	116	51
CALABRIA	91	988	527	143	82	928	471	134	79	812	441	121
Trapani	6	65	40	13	6	65	41	14	6	54	36	11
Palermo	58	707	363	53	47	646	320	74	46	585	284	44
Messina	65	802	425	149	60	742	391	140	54	689	362	130
Agrigento	5	61	30	2	5	61	30	2	5	61	30	2
Caltanissetta	4	44	22	1	5	52	23	4	3	33	16	2
Enna	3	30	16	2	2	30	16	4	2	19	12	2
Catania	28	424	223	39	29	418	214	42	29	456	214	50
Ragusa	5	92	42	11	5	92	42	11	5	92	42	11
Siracusa	7	95	52	8	7	104	55	10	6	90	48	8
SICILIA	181	2.320	1.213	278	166	2.210	1.132	301	156	2.079	1.044	260
Sassari	14	169	89	41	14	176	92	44	14	176	92	48
Nuoro	17	222	124	45	18	229	128	48	17	216	125	56
Oristano	9	112	60	23	10	136	78	33	10	136	78	33
Cagliari	44	650	337	114	43	652	337	106	44	677	348	111
SARDEGNA	84	1.153	610	223	85	1.193	635	231	85	1.205	643	248
ITALIA	10.739	143.487	74.871	27.654	10.131	131.559	69.162	25.142	9.688	126.483	66.294	24.222

(a) Cfr. corrispondente nota a pagina 35.

Segue Tav. 21 — Esercizi alberghieri per provincia (a)

E - Per categoria
a - Alberghi di lusso

PROVINCIE REGIONI	1980				1981				1982			
	Esercizi	Letti	Camere	Bagni	Esercizi	Letti	Camere	Bagni	Esercizi	Letti	Camere	Bagni
Torino	1	141	84	88	—	—	—	—	—	—	—	—
Vercelli	—	—	—	—	—	—	—	—	—	—	—	—
Novara	1	268	145	128	1	366	197	173	1	366	197	173
Cuneo	—	—	—	—	—	—	—	—	—	—	—	—
Asti	—	—	—	—	—	—	—	—	—	—	—	—
Alessandria	—	—	—	—	—	—	—	—	—	—	—	—
PIEMONTE	2	409	229	216	1	366	197	173	1	366	197	173
VALLE D'AOSTA	1	250	134	134	1	250	134	134	1	250	134	134
Varese	—	—	—	—	—	—	—	—	—	—	—	—
Como	2	477	273	277	2	477	273	279	2	477	273	279
Sondrio	—	—	—	—	—	—	—	—	—	—	—	—
Milano	6	1.954	1.250	1.222	6	1.954	1.250	1.222	6	1.931	1.228	1.215
Bergamo	—	—	—	—	—	—	—	—	—	—	—	—
Brescia	—	—	—	—	—	—	—	—	—	—	—	—
Pavia	—	—	—	—	—	—	—	—	—	—	—	—
Cremona	—	—	—	—	—	—	—	—	—	—	—	—
Mantova	—	—	—	—	—	—	—	—	—	—	—	—
LOMBARDIA	8	2.431	1.523	1.499	8	2.431	1.523	1.501	8	2.408	1.501	1.494
Bolzano-Bozen	—	—	—	—	—	—	—	—	—	—	—	—
Trento	—	—	—	—	—	—	—	—	—	—	—	—
TRENTINO-ALTO ADIGE	—	—	—	—	—	—	—	—	—	—	—	—
Verona	1	160	100	100	1	160	100	100	1	160	100	100
Vicenza	—	—	—	—	—	—	—	—	—	—	—	—
Belluno	1	214	130	125	1	214	130	125	1	214	130	125
Treviso	1	30	17	13	1	18	10	11	1	18	10	11
Venezia	5	1.588	895	890	5	1.585	891	886	5	1.583	889	888
Padova	1	220	153	153	1	220	153	153	1	220	153	153
Rovigo	—	—	—	—	—	—	—	—	—	—	—	—
VENETO	9	2.212	1.295	1.281	9	2.197	1.284	1.275	9	2.195	1.282	1.277
Pordenone	—	—	—	—	—	—	—	—	—	—	—	—
Udine	—	—	—	—	—	—	—	—	—	—	—	—
Gorizia	—	—	—	—	—	—	—	—	—	—	—	—
Trieste	—	—	—	—	—	—	—	—	—	—	—	—
FRIULI-VENEZIA GIULIA	—	—	—	—	—	—	—	—	—	—	—	—
Imperia	1	253	139	130	1	253	139	130	1	253	139	130
Savona	1	119	77	77	1	127	77	77	1	119	77	77
Genova	4	770	458	471	4	769	456	459	4	769	456	459
La Spezia	—	—	—	—	—	—	—	—	—	—	—	—
LIGURIA	6	1.142	674	678	6	1.149	672	666	5	1.022	595	589
Piacenza	—	—	—	—	—	—	—	—	—	—	—	—
Parma	1	188	119	127	1	188	119	127	1	188	119	127
Reggio nell'Emilia	—	—	—	—	—	—	—	—	—	—	—	—
Modena	—	—	—	—	—	—	—	—	—	—	—	—
Bologna	2	655	374	357	1	468	254	254	1	468	254	260
Ferrara	—	—	—	—	—	—	—	—	—	—	—	—
Ravenna	—	—	—	—	—	—	—	—	—	—	—	—
Forlì	1	186	119	123	1	186	119	123	1	186	119	123
EMILIA-ROMAGNA	4	1.029	612	607	3	842	492	504	3	842	492	510
Massa Carrara	—	—	—	—	—	—	—	—	—	—	—	—
Lucca	1	99	59	80	1	99	59	80	1	117	68	68
Pistoia	1	230	170	170	1	230	151	163	1	230	151	163
Firenze	3	715	407	415	4	764	433	440	3	729	414	423
Livorno	—	—	—	—	—	—	—	—	—	—	—	—
Pisa	—	—	—	—	—	—	—	—	—	—	—	—
Arezzo	—	—	—	—	—	—	—	—	—	—	—	—
Siena	1	143	72	72	1	143	72	72	1	143	72	72
Grosseto	—	—	—	—	—	—	—	—	—	—	—	—
TOSCANA	6	1.187	708	737	7	1.236	715	755	6	1.219	705	726

(a) Cfr. corrispondente nota a pagina 35.

Segue Tav. 21 — Esercizi alberghieri per provincia (a)

Segue E - Per categoria
Segue a - Alberghi di lusso

PROVINCIE REGIONI	1980				1981				1982			
	Esercizi	Letti	Camere	Bagni	Esercizi	Letti	Camere	Bagni	Esercizi	Letti	Camere	Bagni
Perugia	1	44	25	22	1	44	25	22	2	106	58	48
Terni	—	—	—	—	—	—	—	—	—	—	—	—
UMBRIA	1	44	25	22	1	44	25	22	2	106	58	48
Pesaro e Urbino	—	—	—	—	—	—	—	—	—	—	—	—
Ancona	—	—	—	—	—	—	—	—	—	—	—	—
Macerata	—	—	—	—	—	—	—	—	—	—	—	—
Ascoli Piceno	—	—	—	—	—	—	—	—	—	—	—	—
MARCHE	—	—	—	—	—	—	—	—	—	—	—	—
Viterbo	—	—	—	—	—	—	—	—	—	—	—	—
Rieti	—	—	—	—	—	—	—	—	—	—	—	—
Roma	7	2.571	1.462	1.437	7	2.586	1.469	1.451	8	3.760	2.055	2.035
Latina	—	—	—	—	—	—	—	—	—	—	—	—
Frosinone	1	255	165	168	1	255	165	168	1	255	165	161
LAZIO	8	2.826	1.627	1.605	8	2.841	1.634	1.619	9	4.015	2.220	2.196
L'Aquila	—	—	—	—	—	—	—	—	—	—	—	—
Teramo	—	—	—	—	—	—	—	—	—	—	—	—
Pescara	—	—	—	—	—	—	—	—	—	—	—	—
Chieti	—	—	—	—	—	—	—	—	—	—	—	—
ABRUZZI	—	—	—	—	—	—	—	—	—	—	—	—
Isernia	—	—	—	—	—	—	—	—	—	—	—	—
Campobasso	—	—	—	—	—	—	—	—	—	—	—	—
MOLISE	—	—	—	—	—	—	—	—	—	—	—	—
Caserta	—	—	—	—	—	—	—	—	—	—	—	—
Benevento	—	—	—	—	—	—	—	—	—	—	—	—
Napoli	4	999	600	617	4	999	600	617	5	1.243	732	754
Avellino	—	—	—	—	—	—	—	—	—	—	—	—
Salerno	—	—	—	—	—	—	—	—	1	91	46	45
CAMPANIA	4	999	600	617	4	999	600	617	6	1.334	778	799
Foggia	—	—	—	—	—	—	—	—	—	—	—	—
Bari	—	—	—	—	—	—	—	—	—	—	—	—
Taranto	—	—	—	—	—	—	—	—	—	—	—	—
Brindisi	—	—	—	—	—	—	—	—	—	—	—	—
Lecce	—	—	—	—	—	—	—	—	—	—	—	—
PUGLIA	—	—	—	—	—	—	—	—	—	—	—	—
Potenza	1	79	44	44	1	79	44	44	1	79	44	44
Matera	—	—	—	—	—	—	—	—	—	—	—	—
BASILICATA	1	79	44	44	1	79	44	44	1	79	44	44
Cosenza	—	—	—	—	—	—	—	—	—	—	—	—
Catanzaro	—	—	—	—	—	—	—	—	—	—	—	—
Reggio di Calabria	—	—	—	—	—	—	—	—	—	—	—	—
CALABRIA	—	—	—	—	—	—	—	—	—	—	—	—
Trapani	—	—	—	—	—	—	—	—	—	—	—	—
Palermo	1	180	91	96	1	180	91	96	1	180	91	96
Messina	2	323	182	182	2	323	182	182	2	323	182	182
Agrigento	—	—	—	—	—	—	—	—	—	—	—	—
Caltanissetta	—	—	—	—	—	—	—	—	—	—	—	—
Enna	—	—	—	—	—	—	—	—	—	—	—	—
Catania	—	—	—	—	—	—	—	—	—	—	—	—
Ragusa	—	—	—	—	—	—	—	—	—	—	—	—
Siracusa	—	—	—	—	—	—	—	—	—	—	—	—
SICILIA	3	503	273	278	3	503	273	278	3	503	273	278
Sassari	—	—	—	—	—	—	—	—	—	—	—	—
Nuoro	—	—	—	—	—	—	—	—	—	—	—	—
Oristano	—	—	—	—	—	—	—	—	—	—	—	—
Cagliari	—	—	—	—	—	—	—	—	—	—	—	—
SARDEGNA	—	—	—	—	—	—	—	—	—	—	—	—
ITALIA	53	13.111	7.744	7.718	52	12.937	7.593	7.588	54	14.339	8.279	8.268

(a) Cfr. corrispondente nota a pagina 35.

Segue Tav. 21 — Esercizi alberghieri per provincia (a)

Segue E - Per categoria

b - Alberghi di 1ª categoria

PROVINCIE REGIONI	1980				1981				1982			
	Esercizi	Letti	Camere	Bagni	Esercizi	Letti	Camere	Bagni	Esercizi	Letti	Camere	Bagni
Torino	15	2.272	1.347	1.310	17	2.511	1.460	1.424	17	2.501	1.455	1.419
Vercelli	3	206	123	120	4	242	143	140	4	242	143	140
Novara	7	1.295	709	680	10	1.923	1.081	1.044	11	2.003	1.129	1.092
Cuneo	6	757	418	363	3	402	212	173	3	402	212	175
Asti	1	98	49	49	1	98	49	49	1	98	49	49
Alessandria	3	313	194	149	3	313	194	149	2	283	179	134
PIEMONTE	35	4.941	2.840	2.671	38	5.489	3.139	2.979	38	5.529	3.167	3.009
VALLE D'AOSTA	9	1.009	509	508	10	1.232	626	623	10	1.232	626	623
Varese	2	275	157	157	2	275	157	157	2	268	156	156
Como	12	1.330	748	643	11	1.295	723	637	12	1.359	750	666
Sondrio	5	605	357	293	5	605	357	293	3	277	143	133
Milano	34	8.198	4.976	4.914	34	8.198	4.976	4.914	33	7.930	4.832	4.779
Bergamo	6	945	577	476	7	1.080	618	553	7	1.080	618	553
Brescia	11	1.311	746	670	11	1.310	746	672	10	1.231	694	684
Pavia	2	286	164	136	2	286	164	136	2	286	164	136
Cremona	—	—	—	—	—	—	—	—	—	—	—	—
Mantova	2	144	91	91	2	151	95	93	2	151	95	93
LOMBARDIA	74	13.094	7.816	7.380	74	13.200	7.836	7.455	71	12.582	7.452	7.200
Bolzano-Bozen	24	2.800	1.589	1.499	29	3.185	1.795	1.705	29	3.185	1.795	1.705
Trento	16	2.473	1.344	1.278	16	2.503	1.349	1.279	16	2.417	1.304	1.276
TRENTINO-ALTO ADIGE	40	5.273	2.933	2.777	45	5.688	3.144	2.984	45	5.602	3.099	2.981
Verona	4	461	291	286	5	607	377	373	6	720	442	433
Vicenza	3	333	183	182	3	333	183	182	3	333	183	182
Belluno	5	1.108	648	620	6	960	579	512	6	1.004	535	539
Treviso	3	309	162	160	3	368	194	194	3	378	204	204
Venezia	24	3.833	2.171	2.211	26	4.253	2.408	2.462	32	4.971	2.811	2.896
Padova	13	2.387	1.572	1.557	13	2.386	1.559	1.547	14	2.552	1.681	1.675
Rovigo	3	230	130	130	3	230	130	130	2	132	62	62
VENETO	55	8.661	5.157	5.146	59	9.137	5.430	5.400	66	10.090	5.938	6.011
Pordenone	1	111	72	69	2	274	196	188	2	259	183	180
Udine	6	600	361	361	6	637	384	384	5	484	297	300
Gorizia	4	526	301	314	4	536	308	321	4	536	307	324
Trieste	4	839	461	451	4	839	461	451	6	1.070	593	582
FRIULI-VENEZIA GIULIA	15	2.076	1.195	1.195	16	2.286	1.349	1.344	17	2.349	1.380	1.386
Imperia	18	2.583	1.464	1.332	17	2.362	1.325	1.221	17	2.362	1.325	1.221
Savona	16	1.748	971	999	16	1.734	982	980	17	1.899	1.048	1.059
Genova	21	2.390	1.388	1.327	21	2.393	1.388	1.350	21	2.389	1.389	1.357
La Spezia	4	453	252	247	4	453	252	247	5	551	301	296
LIGURIA	59	7.174	4.075	3.905	58	6.942	3.947	3.798	60	7.201	4.063	3.933
Piacenza	1	172	96	90	1	172	96	90	2	212	116	110
Parma	8	1.079	640	701	8	1.089	640	701	8	1.092	649	723
Reggio nell'Emilia	1	158	94	94	1	158	94	94	1	158	94	94
Modena	5	530	346	338	5	530	346	338	5	527	345	335
Bologna	9	1.792	1.068	1.051	10	2.227	1.312	1.300	11	2.328	1.354	1.356
Ferrara	2	258	167	154	2	258	167	154	2	258	167	154
Ravenna	16	2.085	1.133	1.109	15	2.085	1.153	1.107	15	2.085	1.153	1.107
Forlì	21	2.586	1.443	1.401	23	2.769	1.541	1.499	23	2.792	1.550	1.508
EMILIA-ROMAGNA	63	8.660	4.987	4.938	65	9.288	5.349	5.283	67	9.452	5.428	5.387
Massa Carrara	3	278	144	133	4	373	194	182	3	297	161	165
Lucca	28	2.633	1.526	1.507	29	2.675	1.520	1.507	29	2.723	1.546	1.522
Pistoia	11	1.473	859	811	11	1.544	902	909	11	1.544	902	909
Firenze	26	3.553	1.955	2.034	25	3.502	1.927	2.005	27	3.673	2.019	2.096
Livorno	8	1.161	664	597	8	1.180	678	620	8	1.175	678	616
Pisa	5	803	452	496	5	803	452	496	6	898	496	525
Arezzo	—	—	—	—	—	—	—	—	—	—	—	—
Siena	6	662	368	327	8	786	425	440	8	841	452	463
Grosseto	13	1.675	911	875	12	1.605	872	842	14	2.029	1.088	1.054
TOSCANA	100	12.238	6.879	6.780	102	12.468	6.970	7.001	106	13.180	7.342	7.350

(a) Cfr. corrispondente nota a pagina 35.

Segue Tav. 21 — Esercizi alberghieri per provincia (a)

Segue E - Per categoria

Segue b - Alberghi di 1ª categoria

PROVINCIE REGIONI	1980				1981				1982			
	Esercizi	Letti	Camere	Bagni	Esercizi	Letti	Camere	Bagni	Esercizi	Letti	Camere	Bagni
Perugia	7	884	459	419	9	1.150	611	566	10	1.114	632	576
Terni	6	492	270	263	6	492	270	263	6	490	269	264
UMBRIA	13	1.376	729	682	15	1.642	881	829	16	1.604	901	840
Pesaro e Urbino	3	265	150	151	3	267	148	151	3	267	148	151
Ancona	7	828	460	473	6	688	393	411	7	843	475	493
Macerata	2	220	115	115	2	220	115	115	2	220	115	115
Ascoli Piceno	2	189	108	110	2	191	108	110	2	191	108	110
MARCHE	14	1.502	833	849	13	1.366	764	787	14	1.521	846	869
Viterbo	—	—	—	—	—	—	—	—	1	88	44	44
Rieti	—	—	—	—	1	85	46	46	1	85	46	46
Roma	65	18.501	10.289	10.334	65	18.131	10.246	10.261	68	18.477	10.444	10.391
Latina	8	824	453	442	7	714	394	378	7	714	394	378
Frosinone	5	563	314	289	6	491	282	280	6	487	287	295
LAZIO	78	19.888	11.056	11.065	79	19.421	10.968	10.965	83	19.851	11.215	11.154
L'Aquila	3	510	267	251	3	491	259	250	2	320	160	167
Teramo	2	456	235	254	2	456	238	254	2	456	238	254
Pescara	5	1.076	590	601	5	1.076	590	601	5	1.076	590	601
Chieti	—	—	—	—	—	—	—	—	—	—	—	—
ABRUZZI	10	2.042	1.092	1.106	10	2.023	1.087	1.105	9	1.852	988	1.022
Isernia	—	—	—	—	—	—	—	—	—	—	—	—
Campobasso	1	56	41	25	1	56	41	25	2	124	80	64
MOLISE	1	56	41	25	1	56	41	25	2	124	80	64
Caserta	2	259	156	156	2	261	156	156	2	261	156	156
Benevento	2	148	94	82	2	148	94	82	2	148	94	82
Napoli	57	9.204	5.122	4.953	60	9.498	5.272	5.105	63	10.030	5.562	5.411
Avellino	1	104	74	59	1	104	74	59	1	104	74	59
Salerno	16	1.591	876	868	16	1.594	876	873	16	1.511	832	832
CAMPANIA	78	11.306	6.322	6.118	81	11.605	6.472	6.275	84	12.054	6.718	6.540
Foggia	3	473	303	294	3	473	303	294	3	413	254	248
Bari	6	1.142	620	620	6	1.142	620	620	6	1.142	620	620
Taranto	5	823	512	513	5	804	489	482	5	804	489	482
Brindisi	1	139	87	88	2	249	164	146	2	249	164	146
Lecce	3	501	274	265	3	501	274	265	3	498	273	265
PUGLIA	18	3.078	1.796	1.780	19	3.169	1.850	1.807	19	3.106	1.800	1.761
Potenza	—	—	—	—	—	—	—	—	—	—	—	—
Matera	—	—	—	—	—	—	—	—	—	—	—	—
BASILICATA	—	—	—	—	—	—	—	—	—	—	—	—
Cosenza	2	218	122	114	3	350	188	178	3	350	188	178
Catanzaro	3	398	227	166	3	494	275	214	3	494	275	214
Reggio di Calabria	3	340	191	192	3	330	184	185	3	330	184	184
CALABRIA	8	956	540	472	9	1.174	647	577	9	1.174	647	576
Trapani	1	58	45	45	1	70	46	46	2	545	286	286
Palermo	5	1.304	783	809	5	1.304	783	809	5	1.304	783	809
Messina	13	2.024	1.096	1.075	13	2.065	1.116	1.100	13	2.060	1.112	1.096
Agrigento	3	451	237	237	3	451	237	237	3	451	237	237
Caltanissetta	—	—	—	—	—	—	—	—	—	—	—	—
Enna	1	98	54	54	1	98	58	53	—	—	—	—
Catania	5	994	619	619	5	996	620	620	5	961	618	618
Ragusa	—	—	—	—	—	—	—	—	—	—	—	—
Siracusa	1	146	102	102	1	146	102	102	1	146	102	102
SICILIA	29	5.075	2.936	2.941	29	5.130	2.962	2.967	29	5.467	3.138	3.148
Sassari	12	1.642	863	869	11	1.455	784	786	12	1.487	800	797
Nuoro	1	111	75	71	1	110	74	71	1	110	74	71
Oristano	—	—	—	—	—	—	—	—	—	—	—	—
Cagliari	3	512	297	276	2	356	188	191	2	356	188	185
SARDEGNA	16	2.265	1.235	1.216	14	1.921	1.046	1.048	15	1.953	1.062	1.053
ITALIA	715	110.670	62.971	61.554	737	113.237	64.508	63.252	760	115.923	65.890	64.907

(a) Cfr. corrispondente nota a pagina 35.

Segue Tav. 21 — Esercizi alberghieri per provincia (a)

Segue E - Per categoria
c - Alberghi di 2ª categoria

PROVINCIE REGIONI	1980				1981				1982			
	Esercizi	Letti	Camere	Bagni	Esercizi	Latti	Cemere	Bagni	Esercizi	Letti	Camere	Bagni
Torino	54	4.957	2.843	2.602	54	4.954	2.872	2.628	55	5.012	2.896	2.659
Vercelli	16	898	548	477	16	857	529	483	18	942	567	541
Novara	39	3.170	1.901	1.647	43	3.178	1.895	1.672	44	3.210	1.911	1.706
Cuneo	35	2.497	1.425	1.180	38	2.902	1.633	1.419	38	2.891	1.622	1.411
Asti	5	265	158	154	5	265	158	154	5	265	158	154
Alessandria	15	1.224	727	569	17	1.321	777	619	16	1.152	689	574
PIEMONTE	164	13.011	7.602	6.629	173	13.477	7.864	6.975	176	13.472	7.843	7.045
VALLE D'AOSTA	49	3.414	1.752	1.637	52	3.397	1.848	1.736	52	3.397	1.848	1.736
Varese	17	1.152	612	598	19	1.273	677	666	22	1.466	740	730
Como	33	2.711	1.565	1.213	34	2.769	1.556	1.344	37	2.938	1.621	1.405
Sondrio	50	3.673	2.089	1.854	50	3.682	2.077	1.869	51	3.717	2.097	1.923
Milano	109	9.558	5.862	5.514	112	9.902	6.043	5.746	113	9.904	6.062	5.794
Bergamo	24	1.621	900	735	26	1.828	1.028	838	28	1.868	1.049	859
Brescia	54	4.056	2.318	2.070	55	4.183	2.395	2.180	55	4.179	2.393	2.180
Pavia	20	1.292	789	688	21	1.380	831	760	21	1.380	831	760
Cremona	9	657	378	317	9	657	378	317	9	662	379	322
Mantova	8	409	254	250	7	387	241	239	7	404	247	248
LOMBARDIA	324	25.129	14.767	13.239	333	26.061	15.226	13.979	343	26.518	15.419	14.221
Bolzano-Bozen	316	18.754	10.485	9.621	353	20.281	11.295	10.420	357	20.484	11.411	10.524
Trento	174	14.830	7.807	7.464	186	15.665	8.242	7.949	188	16.148	8.473	8.237
TRENTINO-ALTO ADIGE	490	33.584	18.292	17.085	539	35.946	19.537	18.369	545	36.632	19.884	18.761
Verona	49	3.616	1.986	1.925	53	3.842	2.130	2.075	52	3.743	2.060	2.019
Vicenza	24	1.812	1.058	980	23	1.858	1.078	1.004	23	1.862	1.079	1.012
Belluno	42	3.462	1.995	1.735	48	3.673	2.090	1.834	50	3.801	2.153	1.910
Treviso	14	920	622	600	16	1.030	683	662	16	1.035	686	660
Venezia	153	16.836	9.376	9.004	183	19.588	10.921	10.737	189	19.922	11.130	10.999
Padova	55	7.608	5.147	4.787	61	8.394	5.704	5.361	53	7.483	5.084	4.751
Rovigo	9	603	359	311	9	603	359	311	10	732	420	381
VENETO	346	34.857	20.543	19.342	393	38.988	22.965	21.984	393	38.578	22.592	21.732
Pordenone	5	592	343	341	6	605	359	349	6	604	358	353
Udine	41	3.648	2.056	2.046	44	4.076	2.290	2.261	46	4.334	2.385	2.374
Gorizia	29	2.354	1.383	1.361	29	2.354	1.383	1.365	30	2.370	1.391	1.373
Trieste	9	856	525	393	9	845	517	385	10	929	554	447
FRULI-VENEZIA GIULIA	84	7.450	4.307	4.141	88	7.880	4.549	4.360	92	8.237	4.688	4.547
Imperia	68	5.104	2.914	2.487	70	5.196	2.953	2.572	73	5.237	2.963	2.619
Savona	132	9.081	4.943	4.528	133	9.251	5.007	4.672	136	9.445	5.089	4.784
Genova	64	4.180	2.491	2.063	65	4.303	2.558	2.200	65	4.291	2.551	2.214
La Spezia	21	1.434	795	679	21	1.451	804	687	21	1.410	773	689
LIGURIA	285	19.799	11.143	9.757	289	20.201	11.322	10.131	295	20.383	11.376	10.306
Piacenza	6	572	351	277	6	572	351	277	6	572	351	277
Parma	25	1.855	1.206	1.039	26	1.891	1.231	1.048	26	1.890	1.234	1.070
Reggio nell'Emilia	7	520	317	276	8	593	346	341	8	593	346	341
Modena	20	1.777	1.044	962	22	1.881	1.113	1.031	22	1.902	1.122	1.051
Bologna	38	3.865	2.086	1.879	38	3.876	2.109	1.951	40	4.351	2.321	2.178
Ferrara	15	1.575	811	706	15	1.575	811	706	14	1.407	805	608
Ravenna	173	12.854	7.237	7.087	181	13.277	7.514	7.344	181	13.341	7.544	7.366
Forlì	247	22.262	12.950	12.678	249	22.270	12.938	12.687	248	22.123	12.858	12.680
EMILIA-ROMAGNA	531	45.280	26.002	24.904	545	45.935	26.413	25.385	545	46.179	26.581	25.571
Massa Carrara	18	916	514	497	17	844	476	459	17	847	478	451
Lucca	86	5.211	3.056	2.698	85	5.062	2.789	2.641	86	5.138	3.033	2.701
Pistoia	44	4.123	2.348	2.008	44	4.202	2.400	2.290	44	4.202	2.400	2.290
Firenze	47	5.748	3.264	3.024	48	5.961	3.375	3.138	52	6.572	3.707	3.503
Livorno	50	5.248	2.681	2.582	55	5.793	2.895	2.951	55	5.739	2.846	2.775
Pisa	21	1.462	836	691	20	1.399	801	666	22	1.563	864	731
Arezzo	13	1.088	611	566	14	1.106	625	578	16	1.380	766	719
Siena	36	3.439	2.015	1.862	36	3.283	1.931	1.856	37	3.332	1.965	1.894
Grosseto	34	2.700	1.442	1.247	37	2.723	1.453	1.290	35	2.213	1.188	1.080
TOSCANA	349	29.935	16.767	15.175	356	30.353	16.745	15.869	364	30.986	17.247	16.144

(a) Cfr. corrispondente nota a pagina 35.

Segue Tav. 21 — Esercizi alberghieri per provincia (a)

Segue E - Per categoria

Segue c - Alberghi di 2ª categoria

PROVINCIE REGIONI	1980				1981				1982			
	Esercizi	Letti	Camere	Bagni	Esercizi	Letti	Camere	Bagni	Esercizi	Letti	Camere	Bagni
Perugia	33	2.516	1.372	1.288	36	2.852	1.539	1.451	44	3.418	1.845	1.749
Terni	14	858	468	414	14	858	468	416	14	858	468	416
UMBRIA	47	3.374	1.840	1.702	50	3.710	2.007	1.867	58	4.276	2.313	2.165
Pesaro e Urbino	81	7.191	3.979	4.045	81	7.212	3.988	4.044	81	7.346	4.032	4.084
Ancona	56	5.475	2.959	2.803	59	5.666	3.062	2.950	59	5.664	3.049	2.938
Macerata	23	1.517	831	735	23	1.573	862	760	24	1.623	891	791
Ascoli Piceno	82	6.547	3.531	3.437	82	6.583	3.542	3.450	84	6.689	3.596	3.510
MARCHE	242	20.730	11.300	11.020	245	21.034	11.454	11.204	248	21.332	11.568	11.323
Viterbo	13	805	423	423	15	949	500	491	15	925	493	470
Rieti	15	966	505	464	15	921	479	438	15	881	457	416
Roma	154	14.630	8.520	7.663	154	14.687	8.512	7.517	155	14.777	8.564	7.482
Latina	45	4.129	2.243	2.143	44	4.210	2.289	2.193	43	4.175	2.278	2.193
Frosinone	92	7.230	4.044	3.942	96	7.659	4.243	4.177	98	7.754	4.326	4.252
LAZIO	319	27.760	15.735	14.635	324	28.426	16.023	14.816	326	28.512	16.118	14.813
L'Aquila	76	5.987	3.135	2.941	75	6.005	3.174	3.017	77	6.137	3.248	3.085
Teramo	87	8.417	4.415	4.418	84	8.505	4.488	4.463	86	8.674	4.558	4.537
Pescara	25	4.063	1.991	1.933	25	4.085	1.990	1.921	25	4.085	1.990	1.925
Chieti	43	4.049	2.061	2.036	48	4.257	2.232	2.187	49	4.336	2.240	2.217
ABRUZZI	231	22.536	11.592	11.330	232	22.852	11.884	11.588	237	23.232	12.036	11.764
Isernia	6	459	256	249	6	459	256	254	6	459	256	254
Campobasso	19	1.360	763	713	18	1.275	719	661	18	1.391	767	539
MOLISE	25	1.819	1.019	962	24	1.734	975	915	24	1.850	1.023	793
Caserta	21	3.165	1.643	1.565	22	3.159	1.643	1.566	23	3.247	1.694	1.607
Benevento	5	310	171	130	5	308	170	127	7	415	230	180
Napoli	176	14.883	8.256	7.728	178	15.305	8.505	7.972	182	16.367	8.958	8.453
Avellino	6	346	194	169	9	558	320	254	10	614	350	279
Salerno	111	8.726	4.783	4.605	117	9.011	4.900	4.604	119	9.037	4.957	4.657
CAMPANIA	319	27.430	15.047	14.197	331	28.341	15.538	14.523	341	29.680	16.189	15.176
Foggia	47	5.438	2.742	2.765	49	5.412	2.938	2.886	51	5.562	3.016	2.956
Bari	44	5.248	2.937	2.563	47	5.660	3.088	2.793	51	5.909	3.172	2.945
Taranto	14	1.239	722	660	15	1.337	771	711	14	1.241	699	639
Brindisi	20	4.059	2.017	1.796	17	2.914	1.573	1.419	16	2.887	1.559	1.423
Lecce	23	2.761	1.546	1.427	22	2.734	1.516	1.402	23	2.690	1.492	1.412
PUGLIA	148	18.745	9.964	9.211	150	18.057	9.886	9.211	155	18.289	9.938	9.375
Potenza	11	866	451	425	13	956	528	460	13	956	528	488
Matera	12	1.006	596	512	12	1.006	596	512	13	1.022	606	522
BASILICATA	23	1.872	1.047	937	25	1.962	1.124	972	26	1.978	1.134	1.010
Cosenza	57	8.095	3.964	3.910	57	8.150	4.116	4.054	61	8.500	4.304	4.241
Catanzaro	40	6.698	3.511	3.345	41	7.072	3.712	3.530	43	7.668	4.002	3.793
Reggio di Calabria	35	3.231	1.756	1.701	37	3.343	1.828	1.794	37	3.350	1.788	1.780
CALABRIA	132	18.024	9.231	8.956	135	18.565	9.656	9.378	141	19.518	10.094	9.814
Trapani	17	3.238	1.449	1.366	18	3.299	1.477	1.366	18	3.191	1.410	1.351
Palermo	31	9.600	4.591	4.429	33	9.507	4.690	4.478	34	9.749	4.680	4.565
Messina	62	8.537	4.587	4.364	63	8.627	4.626	4.416	66	9.349	4.991	4.778
Agrigento	9	1.220	654	654	14	1.281	684	656	15	1.341	684	656
Caltanissetta	8	694	446	377	8	698	447	381	7	584	361	315
Enna	10	657	346	317	10	659	357	320	9	607	330	295
Catania	16	4.047	2.138	1.618	16	4.049	2.165	1.719	17	3.921	2.083	1.749
Ragusa	9	2.745	1.125	1.115	9	2.745	1.125	1.115	9	2.743	1.125	1.118
Siracusa	9	2.193	1.173	1.158	9	2.193	1.173	1.158	11	2.420	1.297	1.391
SICILIA	171	32.931	16.509	15.398	180	33.058	16.734	15.609	186	33.905	16.971	16.218
Sassari	90	12.332	5.956	5.861	93	12.834	6.104	6.022	98	13.043	6.274	6.158
Nuoro	22	3.248	1.697	1.646	21	3.166	1.639	1.590	23	3.289	1.702	1.651
Oristano	5	289	178	173	4	326	190	188	5	374	214	201
Cagliari	13	4.940	2.557	2.738	13	5.076	2.662	2.822	16	5.662	2.954	3.091
SARDEGNA	130	20.809	10.388	10.418	131	21.402	10.595	10.622	142	22.368	11.144	11.101
ITALIA	4.409	408.489	224.847	210.675	4.595	421.379	232.345	219.493	4.689	429.322	236.006	223.615

(a) Cfr. corrispondente nota a pagina 35.

Segue Tav. 21 — Esercizi alberghieri per provincia (a)

Segue E - Per categoria

d - Alberghi di 3ª categoria

PROVINCIE REGIONI	1980				1981				1982			
	Esercizi	Letti	Camere	Bagni	Esercizi	Letti	Camere	Bagni	Esercizi	Letti	Camere	Bagni
Torino	99	4.964	2.959	1.943	104	5.232	3.155	2.133	103	5.253	3.138	2.123
Vercelli	51	1.508	937	608	47	1.475	909	591	47	1.390	861	600
Novara	110	4.564	2.892	1.890	117	4.707	3.041	2.027	116	4.658	2.999	2.012
Cuneo	74	3.134	1.776	1.140	62	2.617	1.485	1.069	63	2.592	1.468	1.065
Asti	11	386	231	173	10	343	203	157	9	312	182	136
Alessandria	36	1.462	867	487	38	1.463	872	499	38	1.445	862	499
PIEMONTE	381	16.018	9.662	6.241	378	15.837	9.665	6.476	376	15.650	9.510	6.435
VALLE D'AOSTA	176	6.964	4.033	2.790	183	7.344	4.207	3.453	183	7.344	4.207	3.453
Varese	24	1.052	597	420	24	1.048	597	424	28	1.116	628	464
Como	75	3.140	1.739	1.239	74	3.106	1.740	1.325	74	3.091	1.673	1.251
Sondrio	129	6.354	3.506	2.957	137	6.816	3.754	3.241	137	6.813	3.739	3.300
Milano	131	6.278	3.870	2.513	133	6.380	3.926	2.677	131	6.194	3.856	2.728
Bergamo	79	3.655	2.000	1.518	85	3.758	2.045	1.599	87	3.827	2.072	1.648
Brescia	177	8.623	4.972	4.074	180	8.521	4.916	4.149	184	8.635	4.980	4.245
Pavia	42	1.256	806	445	42	1.231	782	456	43	1.268	805	481
Cremona	3	84	49	38	3	84	49	38	3	85	49	48
Mantova	12	393	221	183	16	496	278	243	16	474	268	243
LOMBARDIA	672	30.835	17.760	13.387	694	31.440	18.087	14.152	703	31.503	18.070	14.408
Bolzano-Bozen	681	26.236	14.364	11.333	744	28.501	15.408	12.486	761	29.127	15.684	12.809
Trento	473	26.018	13.973	11.704	485	26.558	14.295	12.163	487	26.905	14.393	12.564
TRENTINO-ALTO ADIGE	1.154	52.254	28.337	23.037	1.229	55.059	29.703	24.659	1.248	56.032	30.077	25.373
Verona	244	11.295	6.169	5.386	255	11.606	6.320	5.471	252	11.723	6.426	5.740
Vicenza	68	2.576	1.591	1.236	67	2.514	1.549	1.234	69	2.562	1.572	1.236
Belluno	161	7.159	4.183	2.938	168	7.417	4.298	3.198	161	7.076	4.088	3.148
Treviso	40	1.599	984	707	41	1.620	1.019	724	41	1.541	952	716
Venezia	390	29.517	16.470	14.573	390	28.330	15.818	14.058	411	29.906	16.463	14.770
Padova	90	8.942	6.129	4.206	89	8.972	6.135	4.262	85	8.747	5.995	4.326
Rovigo	8	411	233	197	8	411	233	197	8	410	233	197
VENETO	1.001	61.499	35.759	29.243	1.018	60.870	35.372	29.144	1.027	61.965	35.729	30.131
Pordenone	17	649	412	341	18	687	432	358	17	639	383	344
Udine	130	7.549	4.161	3.747	133	7.648	4.197	3.867	129	7.445	4.084	3.790
Gorizia	61	2.570	1.501	1.230	64	2.647	1.547	1.273	61	2.519	1.473	1.234
Trieste	24	1.043	599	352	23	1.040	599	343	26	1.093	627	376
FRIULI-VENEZIA GIULIA	232	11.811	6.673	5.670	238	12.022	6.775	5.841	233	11.696	6.567	5.744
Imperia	125	5.797	3.374	2.342	121	5.680	3.287	2.383	117	5.433	3.153	2.358
Savona	224	11.795	6.147	5.024	222	11.735	6.122	5.125	220	11.823	6.084	5.055
Genova	138	5.957	3.631	2.326	134	5.784	3.524	2.359	135	5.778	3.527	2.372
La Spezia	62	2.611	1.458	1.020	66	2.678	1.484	1.118	63	2.582	1.426	1.063
LIGURIA	549	26.160	14.610	10.712	543	25.877	14.417	10.985	535	25.616	14.190	10.848
Piacenza	15	520	283	165	14	499	271	159	15	523	284	165
Parma	62	3.363	2.139	1.490	64	3.435	2.183	1.558	65	3.483	2.212	1.585
Reggio nell'Emilia	13	605	338	310	15	640	367	345	15	640	367	345
Modena	71	2.846	1.683	1.315	75	2.954	1.731	1.374	74	2.970	1.739	1.438
Bologna	80	3.614	2.067	1.529	80	3.581	2.052	1.555	84	3.862	2.199	1.753
Ferrara	34	2.198	1.182	1.045	35	2.283	1.237	1.093	36	2.361	1.261	1.184
Ravenna	212	10.727	6.010	5.691	211	10.716	6.072	5.705	215	10.921	6.175	5.820
Forlì	1.009	57.552	34.696	32.198	1.014	57.690	34.847	32.382	1.014	57.752	34.931	32.485
EMILIA-ROMAGNA	1.496	81.425	48.378	43.743	1.508	81.798	48.760	44.171	1.518	82.512	49.168	44.775
Massa Carrara	29	1.146	619	516	28	1.138	617	519	31	1.253	681	594
Lucca	88	3.526	2.126	1.692	95	3.702	2.225	1.810	95	3.673	2.212	1.816
Pistoia	80	4.075	2.388	1.833	87	4.546	2.663	2.264	87	4.546	2.663	2.264
Firenze	96	5.447	3.302	2.271	96	5.514	3.341	2.325	95	5.420	3.288	2.282
Livorno	112	5.468	2.617	2.332	112	5.644	2.676	2.364	112	5.417	2.561	2.281
Pisa	28	1.106	627	399	29	1.125	638	411	29	1.084	616	388
Arezzo	22	891	501	339	23	933	523	361	24	948	535	373
Siena	78	4.566	2.739	2.473	77	4.680	2.747	2.412	85	4.837	2.866	2.603
Grosseto	61	2.556	1.425	1.116	60	2.551	1.418	1.122	63	2.524	1.391	1.138
TOSCANA	594	28.781	16.344	12.971	607	29.833	16.848	13.588	621	29.702	16.813	13.709

(a) Cfr. corrispondente nota a pagina 35.

Segue Tav. 21 — Esercizi alberghieri per provincia (a)

Segue E - Per categoria
Segue d - Alberghi di 3ª categoria

PROVINCIE REGIONI	1980				1981				1982			
	Esercizi	Letti	Camere	Bagni	Esercizi	Letti	Camere	Bagni	Esercizi	Letti	Camere	Bagni
Perugia	98	4.798	2.612	2.235	104	5.017	2.615	2.455	103	4.898	2.638	2.394
Terni	21	951	581	387	21	947	582	391	22	985	604	413
UMBRIA	119	5.749	3.193	2.622	125	5.964	3.197	2.846	125	5.883	3.242	2.807
Pesaro e Urbino	135	7.388	4.114	3.916	138	7.559	4.197	4.110	137	7.592	4.184	4.085
Ancona	52	2.937	1.625	1.473	54	3.055	1.692	1.477	55	3.089	1.692	1.506
Macerata	35	1.589	932	729	37	1.635	944	758	38	1.667	978	812
Ascoli Piceno	72	3.815	2.108	1.787	66	3.788	2.073	1.792	73	3.895	2.123	1.842
MARCHE	294	15.729	8.779	7.905	295	16.037	8.906	8.137	303	16.243	8.977	8.245
Viterbo	27	1.191	670	543	23	1.007	561	453	23	1.009	561	453
Rieti	19	779	424	315	21	869	470	357	21	864	460	352
Roma	190	9.393	5.496	4.301	194	9.401	5.496	4.350	190	9.233	5.435	3.939
Latina	39	1.504	918	765	41	1.581	965	804	41	1.581	962	802
Frosinone	49	2.025	1.176	1.024	49	1.950	1.102	997	52	2.064	1.166	1.045
LAZIO	324	14.892	8.684	6.948	328	14.808	8.594	6.961	327	14.751	8.584	6.591
L'Aquila	37	1.450	759	554	37	1.411	767	584	34	1.257	683	516
Teramo	54	2.759	1.408	1.296	65	3.207	1.620	1.495	65	3.201	1.616	1.501
Pescara	33	1.740	941	349	34	1.741	936	685	36	1.950	1.034	763
Chieti	39	1.856	996	849	36	1.679	930	807	39	1.848	990	869
ABRUZZI	163	7.805	4.104	3.048	172	8.038	4.253	3.571	174	8.256	4.323	3.649
Isernia	7	200	112	95	9	273	154	112	11	322	180	123
Campobasso	11	297	168	116	12	334	186	140	13	371	213	170
MOLISE	18	497	280	211	21	607	340	252	24	693	393	293
Caserta	28	1.106	593	523	29	1.142	610	543	30	1.180	636	572
Benevento	8	253	135	122	8	266	142	130	8	248	128	117
Napoli	172	7.967	4.458	3.516	172	8.670	4.788	3.938	168	7.711	4.309	3.443
Avellino	13	432	222	184	22	787	427	377	23	825	441	391
Salerno	107	4.239	2.294	2.042	112	4.399	2.390	2.063	116	4.535	2.476	2.144
CAMPANIA	328	13.997	7.702	6.387	343	15.264	8.357	7.051	345	14.499	7.990	6.667
Foggia	35	1.928	1.120	784	33	1.772	1.046	768	31	1.705	993	733
Bari	40	1.911	1.152	916	34	1.642	990	825	39	1.571	1.026	867
Taranto	27	1.195	697	530	29	1.246	732	580	30	1.266	740	608
Brindisi	10	337	202	134	11	361	214	146	13	491	279	179
Lecce	19	898	552	430	20	977	584	474	21	1.048	638	510
PUGLIA	131	6.269	3.723	2.794	127	5.998	3.566	2.793	134	6.081	3.676	2.897
Potenza	25	1.063	617	506	25	1.055	610	516	26	1.094	632	521
Matera	5	160	114	97	5	179	112	91	5	179	112	91
BASILICATA	30	1.223	731	603	30	1.234	722	607	31	1.273	744	612
Cosenza	74	4.705	2.541	2.255	82	4.565	2.448	2.150	87	5.174	2.755	2.451
Catanzaro	53	3.416	1.823	1.659	54	3.468	1.853	1.689	57	3.544	1.884	1.721
Reggio di Calabria	25	1.451	788	691	25	1.438	781	697	26	1.442	779	728
CALABRIA	152	9.572	5.152	4.605	161	9.471	5.082	4.536	170	10.160	5.418	4.900
Trapani	15	853	476	426	11	588	342	293	13	708	403	335
Palermo	49	2.432	1.388	933	48	2.555	1.360	939	47	2.583	1.363	942
Messina	68	3.602	2.042	1.698	68	3.648	2.054	1.706	67	3.671	2.059	1.736
Agrigento	10	341	194	116	9	311	176	99	10	349	230	129
Caltanissetta	5	151	94	52	5	154	96	55	6	185	83	63
Enna	2	52	32	15	3	81	48	31	4	100	57	38
Catania	21	1.117	662	575	20	946	538	465	18	925	525	406
Ragusa	11	355	215	187	11	355	215	187	12	414	252	223
Siracusa	11	659	378	210	13	719	408	239	12	706	397	286
SCICLIA	192	9.562	5.481	4.212	188	9.357	5.237	4.014	189	9.641	5.369	4.158
Sassari	73	3.167	1.789	1.387	75	3.395	1.924	1.504	75	3.932	2.176	1.769
Nuoro	49	2.345	1.318	1.164	52	2.470	1.380	1.241	53	2.505	1.396	1.256
Oristano	10	378	217	138	9	347	201	153	11	374	229	172
Cagliari	24	2.357	1.260	1.203	27	2.647	1.414	1.363	27	2.706	1.438	1.377
SARDEGNA	156	8.247	4.584	3.892	163	8.859	4.919	4.261	166	9.517	5.239	4.574
ITALIA	8.162	409.289	233.969	191.021	8.351	415.717	237.007	197.498	8.432	419.017	238.286	200.269

(a) Cfr. corrispondente nota a pagina 35.

Segue Tav. 21 — Esercizi alberghieri per provincia (a)

Segue E - Per categoria
e - Alberghi di 4^a categoria

PROVINCIE REGIONI	1980				1981				1982			
	Esercizi	Letti	Camere	Bagni	Esercizi	Letti	Camere	Bagni	Esercizi	Letti	Camere	Bagni
Torino	213	5.802	3.329	1.513	209	5.495	3.098	1.412	208	5.500	3.109	1.435
Vercelli	62	1.172	698	254	60	1.136	684	247	58	1.096	656	264
Novara	150	3.059	2.035	817	188	3.863	2.584	877	179	3.668	2.470	849
Cuneo	219	5.244	3.050	1.049	222	5.309	3.065	1.230	219	5.269	3.033	1.235
Asti	31	628	363	120	29	600	348	113	30	624	362	121
Alessandria	122	2.842	1.586	582	116	2.709	1.525	561	115	2.679	1.510	559
PIEMONTE	797	18.747	11.061	4.335	824	19.112	11.304	4.440	809	18.836	11.140	4.463
VALLE D'AOSTA	204	5.598	3.275	1.239	186	4.620	2.715	1.079	186	4.620	2.715	1.079
Varese	85	2.158	1.203	574	80	2.099	1.241	605	84	2.260	1.237	624
Como	216	5.155	2.740	1.230	217	5.209	2.838	1.315	217	5.131	2.781	1.303
Sondrio	102	3.041	1.677	842	108	3.324	1.823	1.007	105	3.253	1.780	1.027
Milano	101	2.722	1.590	696	94	2.510	1.481	656	96	2.597	1.550	728
Bergamo	136	3.987	2.221	1.055	124	3.481	1.939	924	121	3.408	1.901	964
Brescia	229	7.482	4.267	2.544	229	7.693	4.369	2.722	230	7.791	4.425	2.923
Pavia	50	930	590	173	50	947	595	185	50	945	594	185
Cremona	16	254	160	39	16	269	166	42	16	265	161	43
Mantova	38	783	463	290	39	730	445	250	36	669	407	234
LOMBARDIA	973	26.512	14.911	7.443	957	26.262	14.897	7.706	955	26.319	14.846	8.031
Bolzano-Bozen	1.396	29.835	16.056	9.242	1.443	30.453	16.301	9.759	1.456	30.722	16.413	9.915
Trento	543	16.221	8.700	5.186	540	15.978	8.619	5.362	545	16.360	8.802	5.780
TRENTINO-ALTO ADIGE	1.939	46.056	24.756	14.428	1.983	46.431	24.920	15.121	2.001	47.082	25.215	15.695
Verona	294	7.378	3.997	2.054	281	7.107	3.814	2.113	279	6.911	3.744	2.111
Vicenza	138	3.332	2.030	926	137	3.292	2.003	936	140	3.329	2.044	994
Belluno	164	4.211	2.500	991	156	3.848	2.309	1.003	143	3.511	2.036	927
Treviso	76	1.520	961	407	72	1.413	897	412	73	1.535	967	449
Venezia	175	8.950	4.993	3.885	176	8.502	4.714	3.558	184	8.291	4.593	3.429
Padova	72	1.991	1.286	495	69	1.899	1.225	487	65	1.747	1.151	504
Rovigo	24	447	283	122	24	447	283	122	24	438	278	120
VENETO	943	27.829	16.050	8.880	915	26.508	15.245	8.631	908	25.762	14.813	8.534
Pordenone	56	1.219	740	367	54	1.195	717	362	52	1.073	650	356
Udine	164	4.539	2.565	1.562	177	4.711	2.647	1.574	176	4.624	2.626	1.572
Gorizia	43	1.157	672	286	38	1.003	584	235	36	923	536	236
Trieste	18	354	214	99	12	234	145	83	17	323	189	123
FRIULI-VENEZIA GIULIA	281	7.269	4.191	2.314	281	7.143	4.093	2.254	281	6.943	4.001	2.287
Imperia	119	3.487	1.985	885	120	3.533	2.026	995	116	3.455	1.980	994
Savona	113	4.110	2.219	1.189	112	4.014	2.124	1.271	109	3.771	2.007	1.237
Genova	86	2.238	1.405	397	85	2.207	1.397	418	80	2.121	1.349	389
La Spezia	42	827	433	228	40	770	422	170	38	751	411	169
LIGURIA	360	10.662	6.042	2.699	357	10.524	5.969	2.854	343	10.098	5.747	2.789
Piacenza	61	1.378	845	253	60	1.367	831	249	59	1.349	821	245
Parma	71	1.855	1.088	480	67	1.739	1.013	475	69	1.771	1.041	502
Reggio nell'Emilia	86	2.086	1.227	526	87	2.130	1.249	556	87	2.130	1.249	556
Modena	99	2.296	1.377	635	98	2.306	1.378	650	99	2.340	1.391	686
Bologna	146	3.544	2.015	828	142	3.493	1.983	901	142	3.534	2.010	927
Ferrara	44	941	565	216	44	943	568	220	44	948	578	256
Ravenna	36	1.094	562	445	30	944	546	365	36	1.018	594	383
Forlì	576	20.065	12.756	10.130	582	20.157	12.880	10.390	577	20.072	12.833	10.364
EMILIA-ROMAGNA	1.119	33.259	20.435	13.513	1.110	33.079	20.448	13.806	1.113	33.162	20.517	13.919
Massa Carrara	47	1.104	576	242	47	1.118	584	257	47	1.096	577	280
Lucca	50	1.146	702	369	53	1.147	701	398	60	1.203	743	418
Pistoia	134	4.108	2.443	1.269	151	4.473	2.611	1.752	151	4.473	2.611	1.752
Firenze	94	3.034	1.843	743	95	3.047	1.851	758	92	2.946	1.786	759
Livorno	58	1.652	830	415	62	1.660	805	403	59	1.617	779	411
Pisa	20	466	266	118	20	465	265	114	18	413	233	110
Arezzo	49	1.078	618	293	49	1.082	622	300	49	1.082	622	300
Siena	94	3.566	2.150	1.562	98	3.551	2.140	1.511	96	3.473	2.078	1.550
Grosseto	81	1.959	1.092	663	77	1.899	1.062	650	73	1.866	1.043	670
TOSCANA	627	18.111	10.520	5.674	652	18.442	10.641	6.143	645	18.169	10.472	6.250

(a) Cfr. corrispondente nota a pagina 35.

Segue Tav. 21 — Esercizi alberghieri per provincia (a)

Segue E - Per categoria

Segue e - Alberghi di 4ª categoria

PROVINCIE REGIONI	1980				1981				1982			
	Esercizi	Letti	Camere	Bagni	Esercizi	Letti	Camere	Bagni	Esercizi	Letti	Camere	Bagni
Perugia	66	1.429	733	433	88	1.577	869	530	65	1.495	821	535
Terni	25	487	284	149	24	474	277	142	24	476	278	139
UMBRIA	91	1.916	1.017	582	92	2.051	1.146	672	89	1.971	1.099	674
Pesaro e Urbino	73	1.717	880	627	74	1.588	891	572	71	1.610	899	611
Ancona	31	826	481	252	31	914	524	320	31	918	525	324
Macerata	33	851	536	295	32	877	516	281	30	834	482	274
Ascoli Piceno	40	937	512	316	44	898	501	307	39	823	456	271
MARCHE	177	4.331	2.409	1.490	181	4.277	2.432	1.480	171	4.185	2.362	1.480
Viterbo	33	805	463	280	33	808	465	275	33	813	466	282
Rieti	7	128	74	21	7	128	74	21	7	129	74	21
Roma	81	2.168	1.333	667	81	2.150	1.325	654	76	2.124	1.308	572
Latina	38	852	515	204	34	754	459	180	33	736	450	181
Frosinone	16	365	213	126	13	279	163	101	14	302	168	105
LAZIO	175	4.318	2.598	1.298	168	4.119	2.476	1.231	163	4.104	2.466	1.161
L'Aquila	30	724	401	238	31	729	413	257	31	717	413	257
Teramo	28	804	428	317	28	790	421	313	27	792	421	319
Pescara	13	341	188	73	12	319	178	64	11	296	169	58
Chieti	63	1.459	792	363	61	1.427	777	455	55	1.303	701	377
ABRUZZI	134	3.328	1.809	991	132	3.265	1.789	1.039	124	3.108	1.704	1.011
Isernia	5	96	50	36	6	119	63	37	5	96	51	33
Campobasso	4	83	49	21	4	84	51	18	3	70	41	15
MOLISE	9	179	99	57	10	203	114	55	8	166	92	48
Caserta	3	54	28	25	2	38	19	16	2	38	19	16
Benevento	17	260	150	73	16	256	147	77	17	287	168	101
Napoli	114	3.220	1.785	866	113	3.098	1.716	840	110	2.988	1.658	793
Avellino	13	373	192	111	18	474	251	154	19	482	265	165
Salerno	93	2.278	1.273	861	88	2.216	1.235	832	89	2.219	1.235	837
CAMPANIA	240	6.185	3.428	1.936	237	6.082	3.368	1.919	237	6.014	3.335	1.902
Foggia	68	1.726	1.060	670	65	1.640	1.016	654	59	1.472	919	569
Bari	25	595	340	150	25	608	344	158	25	601	323	129
Taranto	7	147	89	26	6	117	67	21	6	117	67	25
Brindisi	8	176	112	51	8	179	112	51	7	157	102	49
Lecce	5	87	50	21	5	87	50	21	6	160	91	37
PUGLIA	113	2.731	1.651	918	109	2.631	1.589	905	103	2.507	1.502	809
Potenza	20	403	236	115	22	438	257	139	23	461	267	142
Matera	10	156	99	40	10	156	99	40	10	156	99	40
BASILICATA	30	559	335	155	32	594	356	179	33	617	366	182
Cosenza	60	1.866	1.053	757	59	1.415	783	466	62	1.583	855	556
Catanzaro	50	1.357	773	373	46	1.256	712	356	45	1.233	700	359
Reggio di Calabria	33	747	453	240	33	739	452	239	30	647	439	239
CALABRIA	143	3.970	2.279	1.370	138	3.410	1.947	1.061	137	3.463	1.994	1.154
Trapani	18	551	354	176	18	559	360	176	16	468	316	158
Palermo	49	1.084	588	201	46	1.056	572	266	50	1.134	615	246
Messina	60	1.380	841	494	58	1.357	806	484	55	1.272	751	486
Agrigento	12	272	159	55	12	272	159	55	12	272	159	55
Caltanissetta	3	49	29	6	3	52	31	9	2	41	22	5
Enna	6	120	72	26	4	68	43	11	4	82	49	19
Catania	15	440	263	64	15	512	305	66	13	401	243	55
Ragusa	2	35	20	6	2	35	20	6	2	35	20	6
Siracusa	14	314	208	69	14	314	208	69	14	314	208	69
SICILIA	179	4.225	2.534	1.097	172	4.225	2.504	1.142	168	4.019	2.383	1.099
Sassari	14	288	172	94	14	264	164	96	14	268	164	96
Nuoro	29	686	404	210	27	637	374	200	29	684	391	227
Oristano	4	66	38	31	3	56	33	27	4	66	39	30
Cagliari	27	734	451	243	23	691	419	249	23	691	419	259
SARDEGNA	74	1.774	1.065	578	67	1.648	990	572	70	1.709	1.013	612
ITALIA	8.608	227.559	130.465	70.997	8.603	224.626	128.943	72.289	8.544	222.854	127.782	73.179

(a) Cfr. corrispondente nota a pagina 35.

Segue Tav. 21 — Esercizi alberghieri per provincia (a)

Segue E - Per categoria
f - Pensioni di 1ª categoria

PROVINCIE REGIONI	1980				1981				1982			
	Esercizi	Letti	Camere	Bagni	Esercizi	Letti	Camere	Bagni	Esercizi	Letti	Camere	Bagni
Torino	3	96	58	42	3	96	58	42	3	96	58	42
Vercelli	—	—	—	—	—	—	—	—	1	56	28	30
Novara	—	—	—	—	—	—	—	—	—	—	—	—
Cuneo	1	33	18	20	1	34	18	20	1	34	18	20
Asti	—	—	—	—	—	—	—	—	—	—	—	—
Alessandria	—	—	—	—	—	—	—	—	—	—	—	—
PIEMONTE	4	129	76	62	4	130	76	62	5	186	104	92
VALLE D'AOSTA	—	—	—	—	—	—	—	—	—	—	—	—
Varese	—	—	—	—	—	—	—	—	—	—	—	—
Como	—	—	—	—	—	—	—	—	—	—	—	—
Sondrio	1	44	12	18	1	44	12	18	1	44	12	18
Milano	1	41	25	16	1	41	25	16	1	41	25	16
Bergamo	—	—	—	—	—	—	—	—	—	—	—	—
Brescia	—	—	—	—	—	—	—	—	—	—	—	—
Pavia	—	—	—	—	—	—	—	—	—	—	—	—
Cremona	—	—	—	—	—	—	—	—	—	—	—	—
Mantova	—	—	—	—	—	—	—	—	—	—	—	—
LOMBARDIA	2	85	37	34	2	85	37	34	2	85	37	34
Bolzano-Bozen	30	1.115	611	601	32	1.208	655	646	33	1.234	668	659
Trento	3	171	84	87	3	176	90	94	3	176	90	94
TRENTINO-ALTO ADIGE	33	1.286	695	688	35	1.384	745	740	36	1.410	758	753
Verona	—	—	—	—	—	—	—	—	—	—	—	—
Vicenza	—	—	—	—	—	—	—	—	—	—	—	—
Belluno	—	—	—	—	1	45	23	16	—	—	—	—
Treviso	—	—	—	—	—	—	—	—	—	—	—	—
Venezia	2	55	30	29	2	55	30	31	2	55	30	31
Padova	1	14	8	8	1	14	8	8	—	—	—	—
Rovigo	—	—	—	—	—	—	—	—	—	—	—	—
VENETO	3	69	38	37	4	114	61	55	2	55	30	31
Pordenone	—	—	—	—	—	—	—	—	—	—	—	—
Udine	—	—	—	—	—	—	—	—	—	—	—	—
Gorizia	1	44	24	20	1	44	24	20	1	44	24	20
Trieste	—	—	—	—	—	—	—	—	—	—	—	—
FRIULI-VENEZIA GIULIA	1	44	24	20	1	44	24	20	1	44	24	20
Imperia	—	—	—	—	—	—	—	—	—	—	—	—
Savona	—	—	—	—	—	—	—	—	—	—	—	—
Genova	1	126	92	71	1	126	92	71	1	126	92	71
La Spezia	—	—	—	—	—	—	—	—	—	—	—	—
LIGURIA	1	126	92	71	1	126	92	71	1	126	92	71
Piacenza	—	—	—	—	—	—	—	—	—	—	—	—
Parma	2	141	99	103	2	141	99	103	1	43	27	31
Reggio nell'Emilia	1	75	46	46	1	75	46	46	1	75	46	46
Modena	—	—	—	—	—	—	—	—	—	—	—	—
Bologna	—	—	—	—	—	—	—	—	—	—	—	—
Ferrara	—	—	—	—	—	—	—	—	—	—	—	—
Ravenna	—	—	—	—	—	—	—	—	—	—	—	—
Forlì	1	63	33	33	—	—	—	—	—	—	—	—
EMILIA-ROMAGNA	4	279	178	182	3	216	145	149	2	118	73	77
Massa Carrara	5	211	121	110	5	211	121	110	5	216	124	110
Lucca	1	45	26	21	1	45	26	21	1	45	26	21
Pistoia	—	—	—	—	—	—	—	—	—	—	—	—
Firenze	4	161	97	73	5	196	118	92	6	282	169	130
Livorno	3	198	98	98	3	198	98	99	3	208	103	99
Pisa	3	145	77	82	3	145	77	82	3	138	76	82
Arezzo	—	—	—	—	—	—	—	—	—	—	—	—
Siena	2	99	52	41	2	99	52	41	2	103	53	41
Grosseto	—	—	—	—	—	—	—	—	—	—	—	—
TOSCANA	18	859	471	425	19	894	492	445	20	992	551	483

(a) Cfr. corrispondente nota a pagina 35.

Segue Tav. 21 — Esercizi alberghieri per provincia (a)

Segue E - Per categoria

Segue f - Pensioni di 1ª categoria

PROVINCIE REGIONI	1980				1981				1982			
	Esercizi	Letti	Camere	Bagni	Esercizi	Letti	Camere	Bagni	Esercizi	Letti	Camere	Bagni
Perugia	1	17	9	8	1	17	9	8	1	17	9	8
Terni	—	—	—	—	—	—	—	—	—	—	—	—
UMBRIA	1	17	9	8	1	17	9	8	1	17	9	8
Pesaro e Urbino	—	—	—	—	—	—	—	—	—	—	—	—
Ancona	1	76	40	25	1	76	40	25	1	76	40	25
Macerata	1	20	10	9	1	20	10	9	1	20	10	9
Ascoli Piceno	2	90	50	34	2	90	50	34	2	90	50	34
MARCHE	4	186	100	68	4	186	100	68	4	186	100	68
Viterbo	—	—	—	—	—	—	—	—	—	—	—	—
Rieti	—	—	—	—	—	—	—	—	—	—	—	—
Roma	10	536	330	333	10	516	321	320	10	549	342	321
Latina	6	189	104	95	5	156	87	78	5	156	87	78
Frosinone	3	100	59	56	3	100	59	55	5	248	156	128
LAZIO	19	825	493	484	18	772	467	453	20	953	585	527
L'Aquila	1	44	22	18	1	44	22	12	2	96	48	38
Teramo	—	—	—	—	—	—	—	—	—	—	—	—
Pescara	—	—	—	—	—	—	—	—	—	—	—	—
Chieti	—	—	—	—	—	—	—	—	—	—	—	—
ABRUZZI	1	44	22	18	1	44	22	12	2	96	48	38
Isernia	—	—	—	—	—	—	—	—	—	—	—	—
Campobasso	4	76	42	35	3	76	42	35	3	76	42	35
MOLISE	4	76	42	35	3	76	42	35	3	76	42	35
Caserta	—	—	—	—	—	—	—	—	—	—	—	—
Benevento	—	—	—	—	—	—	—	—	—	—	—	—
Napoli	10	396	218	201	10	396	218	201	10	396	218	201
Avellino	—	—	—	—	—	—	—	—	—	—	—	—
Salerno	1	69	35	35	1	69	35	35	1	69	35	33
CAMPANIA	11	465	253	236	11	465	253	236	11	465	253	234
Foggia	1	77	56	56	1	77	56	56	1	77	56	56
Bari	—	—	—	—	—	—	—	—	—	—	—	—
Taranto	—	—	—	—	—	—	—	—	—	—	—	—
Brindisi	—	—	—	—	—	—	—	—	—	—	—	—
Lecce	2	92	50	47	2	92	50	47	2	92	50	47
PUGLIA	3	169	106	103	3	169	106	103	3	169	106	103
Potenza	—	—	—	—	—	—	—	—	1	23	10	10
Matera	—	—	—	—	—	—	—	—	—	—	—	—
BASILICATA	—	—	—	—	—	—	—	—	1	23	10	10
Cosenza	1	17	9	9	1	17	9	9	1	17	9	9
Catanzaro	—	—	—	—	—	—	—	—	—	—	—	—
Reggio di Calabria	2	51	28	29	2	51	28	29	2	51	28	29
CALABRIA	3	68	37	38	3	68	37	38	3	68	37	38
Trapani	—	—	—	—	—	—	—	—	—	—	—	—
Palermo	—	—	—	—	—	—	—	—	—	—	—	—
Messina	7	318	170	162	6	287	153	144	6	291	155	146
Agrigento	—	—	—	—	—	—	—	—	—	—	—	—
Caltanissetta	—	—	—	—	—	—	—	—	—	—	—	—
Enna	—	—	—	—	—	—	—	—	—	—	—	—
Catania	—	—	—	—	—	—	—	—	—	—	—	—
Ragusa	—	—	—	—	—	—	—	—	—	—	—	—
Siracusa	—	—	—	—	—	—	—	—	—	—	—	—
SICILIA	7	318	170	162	6	287	153	144	6	291	155	146
Sassari	—	—	—	—	—	—	—	—	—	—	—	—
Nuoro	—	—	—	—	—	—	—	—	—	—	—	—
Oristano	—	—	—	—	—	—	—	—	—	—	—	—
Cagliari	—	—	—	—	—	—	—	—	—	—	—	—
SARDEGNA	—	—	—	—	—	—	—	—	—	—	—	—
ITALIA	119	5.045	2.843	2.671	119	5.077	2.861	2.673	123	5.360	3.014	2.768

(a) Cfr. corrispondente nota a pagina 35

Segue Tav. 21 — Esercizi alberghieri per provincia (a)

Segue E - Per categoria
g - Pensioni di 2ª categoria

PROVINCIE REGIONI	1980				1981				1982			
	Esercizi	Letti	Camere	Bagni	Esercizi	Letti	Camere	Bagni	Esercizi	Letti	Camere	Bagni
Torino	9	280	197	130	10	391	269	158	10	391	269	158
Vercelli	2	39	28	19	2	39	28	19	2	39	28	19
Novara	5	86	63	39	1	22	17	12	1	22	17	12
Cuneo	3	126	76	46	1	80	42	36	1	80	42	36
Asti	—	—	—	—	—	—	—	—	—	—	—	—
Alessandria	—	—	—	—	—	—	—	—	—	—	—	—
PIEMONTE	19	531	364	234	14	532	356	225	14	532	356	225
VALLE D'AOSTA	3	68	38	39	3	68	38	39	3	68	38	39
Varese	1	22	12	10	1	12	6	7	—	—	—	—
Como	—	—	—	—	—	—	—	—	—	—	—	—
Sondrio	8	203	114	109	9	227	127	121	8	194	106	102
Milano	32	767	474	187	32	767	484	203	29	670	428	180
Bergamo	6	158	88	54	8	244	133	85	8	254	139	84
Brescia	5	182	101	51	5	182	101	51	5	182	101	51
Pavia	2	74	43	35	3	92	54	45	3	92	54	45
Cremona	—	—	—	—	—	—	—	—	—	—	—	—
Mantova	1	65	32	33	1	65	33	34	1	65	33	34
LOMBARDIA	55	1.471	864	479	59	1.589	938	546	54	1.457	861	496
Bolzano-Bozen	299	9.959	5.433	4.785	330	10.917	5.927	5.287	338	11.186	6.059	5.419
Trento	88	4.129	2.223	1.923	89	4.171	2.258	2.010	89	4.195	2.263	2.061
TRENTINO-ALTO ADIGE	387	14.088	7.656	6.708	419	15.088	8.185	7.297	427	15.381	8.322	7.480
Verona	8	292	132	122	8	262	137	126	8	262	137	126
Vicenza	1	38	13	10	1	33	25	24	1	33	25	24
Belluno	26	724	431	340	30	853	505	433	28	763	459	391
Treviso	—	—	—	—	—	—	—	—	—	—	—	—
Venezia	9	334	191	140	9	341	193	141	8	312	172	120
Padova	—	—	—	—	—	—	—	—	—	—	—	—
Rovigo	2	73	37	34	2	73	37	34	2	71	37	33
VENETO	46	1.421	804	646	50	1.562	897	758	47	1.441	830	694
Pordenone	1	21	15	7	1	21	15	7	1	21	15	7
Udine	10	537	290	265	10	530	289	272	10	530	289	272
Gorizia	2	127	70	58	3	199	116	92	3	199	116	92
Trieste	1	13	7	6	2	52	29	26	1	11	6	6
FRIULI-VENEZIA GIULIA	14	698	382	336	16	802	449	397	15	761	426	377
Imperia	10	356	206	149	10	363	214	165	10	363	214	165
Savona	74	2.947	1.587	1.250	75	3.006	1.597	1.281	74	2.971	1.582	1.265
Genova	47	1.235	748	358	49	1.317	799	415	46	1.197	736	390
La Spezia	7	318	190	117	7	318	190	117	7	318	188	117
LIGURIA	138	4.856	2.731	1.874	141	5.004	2.800	1.978	137	4.849	2.720	1.937
Piacenza	—	—	—	—	—	—	—	—	—	—	—	—
Parma	4	163	104	55	3	114	71	40	4	155	94	67
Reggio nell'Emilia	1	50	38	38	1	50	38	38	1	50	38	38
Modena	3	92	55	57	3	92	55	57	3	96	55	57
Bologna	10	499	333	211	11	500	343	222	11	492	343	226
Ferrara	5	315	169	140	5	315	169	140	6	361	194	166
Ravenna	26	1.173	635	608	25	1.095	604	572	24	1.088	589	551
Forlì	74	4.039	2.381	1.854	73	3.986	2.362	1.871	73	3.986	2.362	1.871
EMILIA-ROMAGNA	123	6.331	3.715	2.963	121	6.152	3.642	2.940	122	6.208	3.675	2.976
Massa Carrara	30	1.065	574	485	31	1.081	582	481	29	1.035	556	476
Lucca	98	3.492	2.010	1.538	94	3.360	1.945	1.522	94	3.365	1.950	1.523
Pistoia	8	247	151	82	8	236	146	130	8	236	146	130
Firenze	32	1.144	680	438	31	1.105	656	415	30	1.067	636	398
Livorno	17	855	434	396	20	1.170	457	424	23	978	514	469
Pisa	11	362	206	157	11	362	208	142	11	366	210	157
Arezzo	8	429	236	120	8	429	236	116	8	429	236	120
Siena	4	171	92	69	4	173	96	73	4	173	96	75
Grosseto	8	305	156	141	8	323	166	151	7	270	138	130
TOSCANA	216	8.070	4.539	3.426	215	8.259	4.492	3.454	214	7.939	4.482	3.478

(a) Cfr. corrispondente nota a pagina 35.

Segue Tav. 21 — Esercizi alberghieri per provincia (a)

Segue E - Per categoria

Segue g - Pensioni di 2ª categoria

PROVINCIE REGIONI	1980				1981				1982			
	Esercizi	Letti	Camere	Bagni	Esercizi	Letti	Camere	Bagni	Esercizi	Letti	Camere	Bagni
Perugia	7	141	62	43	8	202	97	78	7	187	89	69
Terni	4	126	84	54	4	126	84	54	4	126	84	54
UMBRIA	11	267	146	97	12	328	181	132	11	313	173	123
Peresano e Urbino	14	742	413	403	14	702	388	369	14	732	399	381
Ancona	20	1.004	549	512	22	1.083	591	562	22	1.083	591	562
Macerata	10	240	143	110	10	240	143	109	10	240	143	110
Ascoli Piceno	15	886	465	420	16	859	458	413	17	910	467	411
MARCHE	59	2.872	1.570	1.445	62	2.884	1.580	1.453	63	2.965	1.600	1.464
Viterbo	4	171	98	43	3	149	86	29	3	149	86	29
Rieti	2	82	45	23	3	75	42	29	3	75	42	29
Roma	137	4.675	2.732	1.883	134	4.575	2.702	1.871	133	4.330	2.582	1.883
Latina	12	316	192	165	11	299	181	160	12	315	189	164
Frosinone	24	1.047	618	590	23	1.020	594	562	51	2.320	1.370	1.305
LAZIO	179	6.291	3.685	2.704	174	6.118	3.605	2.651	202	7.189	4.279	3.210
L'Aquila	5	174	89	81	5	175	90	87	5	175	90	87
Teramo	17	725	386	373	15	627	308	315	14	581	305	290
Pescara	3	175	93	67	3	175	93	67	3	175	93	67
Chieti	1	55	29	32	1	55	29	32	1	55	29	36
ABRUZZI	26	1.129	597	553	24	1.032	520	501	23	986	517	480
Isernia	1	14	9	2	—	—	—	—	—	—	—	—
Campobasso	4	106	61	30	4	106	61	30	4	106	61	30
MOLISE	5	120	70	32	4	106	61	30	4	106	61	30
Caserta	3	64	33	28	3	64	33	28	3	64	33	28
Benevento	—	—	—	—	—	—	—	—	—	—	—	—
Napoli	64	2.670	1.550	1.308	69	2.821	1.642	1.415	73	2.944	1.706	1.482
Avellino	—	—	—	—	—	—	—	—	—	—	—	—
Salerno	10	229	122	113	11	290	155	143	11	290	155	143
CAMPANIA	77	2.963	1.705	1.449	83	3.175	1.830	1.586	87	3.298	1.894	1.653
Foggia	4	130	74	45	4	137	74	43	4	130	74	43
Bari	2	63	34	57	2	63	34	17	3	78	42	23
Taranto	2	56	30	20	2	56	30	20	2	56	30	20
Brindisi	2	72	40	34	2	72	40	34	2	72	40	34
Lecce	21	666	393	286	23	699	411	303	24	733	429	319
PUGLIA	31	987	571	442	33	1.027	589	417	35	1.069	615	439
Potenza	5	120	74	61	9	205	108	106	8	179	93	93
Matera	—	—	—	—	—	—	—	—	1	66	37	7
BASILICATA	5	120	74	61	9	205	108	106	9	245	130	100
Cosenza	4	132	67	56	3	104	54	45	3	104	54	49
Catanzaro	—	—	—	—	—	—	—	—	—	—	—	—
Reggio di Calabria	2	49	28	9	2	49	28	7	2	54	37	23
CALABRIA	6	181	95	65	5	153	82	52	5	158	91	72
Trapani	—	—	—	—	1	25	13	13	2	45	26	27
Palermo	5	147	71	67	5	153	71	67	5	185	88	82
Messina	18	573	330	318	20	640	366	352	20	640	366	352
Agrigento	—	—	—	—	—	—	—	—	—	—	—	—
Caltanissetta	—	—	—	—	—	—	—	—	—	—	—	—
Enna	—	—	—	—	—	—	—	—	—	—	—	—
Catania	10	324	173	128	8	268	144	108	7	191	96	57
Ragusa	—	—	—	—	—	—	—	—	—	—	—	—
Siracusa	2	39	26	22	2	39	26	12	2	39	26	22
SICILIA	35	1.083	600	535	36	1.125	620	552	36	1.100	602	540
Sassari	10	1.167	669	554	8	731	410	375	8	693	392	361
Nuoro	4	91	48	39	3	66	34	29	3	79	42	35
Oristano	—	—	—	—	—	—	—	—	—	—	—	—
Cagliari	3	101	54	55	3	101	54	55	3	101	54	55
SARDEGNA	17	1.359	771	648	14	898	498	459	14	873	488	451
ITALIA	1.452	54.906	30.977	24.736	1.494	56.107	31.471	25.573	1.522	56.938	32.160	26.264

(a) Cfr. corrispondente nota a pagina 35.

Segue Tav. 21 — Esercizi alberghieri per provincia (a)

Segue E - Per categoria
h - Pensioni di 3ª categoria

PROVINCIE REGIONI	1980				1981				1982			
	Esercizi	Letti	Camere	Bagni	Esercizi	Letti	Camere	Bagni	Esercizi	Letti	Camere	Bagni
Torino	51	1.367	796	295	51	1.351	790	295	45	1.349	781	286
Vercelli	1	18	10	8	1	18	10	8	1	18	10	8
Novara	15	334	208	52	4	99	71	13	2	42	23	2
Cuneo	32	664	390	113	27	598	377	183	27	696	375	183
Asti	—	—	—	—	—	—	—	—	—	—	—	—
Alessandria	5	105	50	13	12	370	221	49	12	370	221	49
PIEMONTE	104	2.488	1.452	481	95	2.436	1.469	548	87	2.375	1.410	528
VALLE D'AOSTA	19	610	270	127	18	534	285	121	18	534	285	121
Varese	6	126	67	28	6	126	67	28	6	130	63	30
Como	18	408	221	101	16	351	197	92	16	353	192	85
Sondrio	29	654	367	206	27	614	344	195	25	599	335	187
Milano	121	2.567	1.494	487	120	2.545	1.471	475	117	2.506	1.443	470
Bergamo	38	978	529	272	35	841	445	249	33	795	420	239
Brescia	44	1.359	860	409	43	1.307	843	417	44	1.325	855	437
Pavia	9	130	80	21	7	107	64	16	6	87	52	15
Cremona	—	—	—	—	—	—	—	—	—	—	—	—
Mantova	—	—	—	—	—	—	—	—	—	—	—	—
LOMBARDIA	265	6.222	3.618	1.524	254	5.891	3.431	1.472	247	5.795	3.360	1.463
Bolzano-Bozen	1.043	22.694	12.590	8.497	1.125	25.584	13.452	9.383	1.146	26.078	13.698	9.625
Trento	225	6.404	3.459	2.300	222	6.293	3.428	2.365	216	6.260	3.404	2.413
TRENTINO-ALTO ADIGE	1.268	29.098	16.049	10.797	1.347	31.877	16.880	11.748	1.362	32.338	17.102	12.038
Verona	19	422	232	93	17	359	201	91	16	358	217	87
Vicenza	10	213	132	60	9	189	113	46	9	189	113	46
Belluno	64	1.390	832	441	75	1.594	963	422	60	1.266	745	355
Treviso	3	77	41	10	3	85	46	22	3	85	46	22
Venezia	168	8.220	4.548	3.109	186	8.588	4.697	3.203	179	8.260	4.528	3.078
Padova	12	272	189	77	12	272	189	77	12	272	189	77
Rovigo	9	213	118	56	9	213	118	56	7	154	84	44
VENETO	285	10.807	6.092	3.846	311	11.300	6.327	3.917	286	10.584	5.924	3.722
Pordenone	—	—	—	—	—	—	—	—	—	—	—	—
Udine	58	1.988	1.035	859	54	1.871	979	790	51	1.819	959	778
Gorizia	2	125	89	39	2	123	88	39	2	123	88	39
Trieste	13	232	147	41	11	154	99	36	13	200	121	54
FRIULI-VENEZIA GIULIA	73	2.345	1.271	939	67	2.148	1.166	865	66	2.142	1.168	871
Imperia	191	4.394	2.530	960	180	4.220	2.426	988	178	4.150	2.381	1.015
Savona	532	14.401	7.694	3.383	507	13.905	7.381	3.339	490	13.454	7.145	3.307
Genova	183	3.816	2.359	910	177	3.665	2.273	884	174	3.584	2.218	895
La Spezia	39	762	420	199	42	804	446	213	42	809	448	217
LIGURIA	945	23.373	13.003	5.452	906	22.594	12.526	5.424	884	21.997	12.192	5.434
Piacenza	3	108	62	41	1	34	17	8	2	48	31	17
Parma	96	2.510	1.567	831	95	2.513	1.569	838	95	2.526	1.582	877
Reggio nell'Emilia	2	83	49	14	2	83	49	14	2	83	49	14
Modena	53	1.156	676	387	53	1.166	682	392	52	1.178	685	419
Bologna	75	1.991	1.120	426	75	2.015	1.126	450	77	2.091	1.160	478
Ferrara	9	271	139	94	9	271	139	94	6	160	80	67
Ravenna	237	7.706	4.605	3.359	224	7.360	4.134	3.319	219	7.219	4.067	3.305
Forlì	1.688	51.348	31.973	21.040	1.663	50.698	31.073	20.896	1.658	50.549	31.558	21.002
EMILIA-ROMAGNA	2.163	65.173	40.191	26.192	2.122	64.140	38.789	26.011	2.111	63.854	39.212	26.179
Massa Carrara	101	2.778	1.495	837	104	2.751	1.473	810	102	2.690	1.441	807
Lucca	330	7.019	4.153	2.221	337	7.045	4.154	2.204	336	6.966	4.147	2.266
Pistoia	61	1.372	814	398	64	1.327	798	490	64	1.327	798	490
Firenze	122	2.683	1.559	654	121	2.670	1.554	652	120	2.644	1.538	668
Livorno	107	2.845	1.490	1.083	105	2.936	1.473	1.127	99	2.641	1.391	1.087
Pisa	23	532	311	132	23	532	311	111	24	566	325	136
Arezzo	12	301	162	93	10	260	140	87	9	241	130	75
Siena	153	5.165	3.248	2.211	149	5.112	3.226	2.185	149	5.066	3.197	2.286
Grosseto	13	368	208	132	12	348	195	131	13	359	201	133
TOSCANA	922	23.063	13.440	7.761	925	22.981	13.324	7.797	916	22.500	13.168	7.958

(a) Cfr. corrispondente nota a pagina 35.

Segue Tav. 21 — Esercizi alberghieri per provincia (a)

Segue E - Per categoria

Segue h - Pensioni di 3ª categoria

PROVINCIE REGIONI	1980				1981				1982			
	Esercizi	Letti	Camere	Bagni	Esercizi	Letti	Camere	Bagni	Esercizi	Letti	Camere	Bagni
Perugia	41	878	499	307	42	859	493	311	42	907	517	342
Terni	6	84	52	26	6	80	48	27	6	88	53	30
UMBRIA	47	962	551	333	48	939	541	338	48	995	570	372
Pesaro e Urbino	121	4.282	2.363	1.955	119	4.300	2.360	1.988	113	4.102	2.251	1.918
Ancona	70	1.802	1.002	665	62	1.590	911	598	60	1.539	833	581
Macerata	25	461	270	158	24	448	262	155	25	488	276	166
Ascoli Piceno	62	1.890	996	743	61	1.867	983	759	62	1.904	1.001	834
MARCHE	278	8.435	4.631	3.521	266	8.195	4.516	3.500	260	8.033	4.361	3.499
Viterbo	5	138	71	42	6	160	83	56	6	164	85	57
Rieti	23	488	291	188	17	327	182	89	20	388	211	109
Roma	278	5.333	3.471	1.485	297	6.575	3.996	2.140	286	6.316	3.857	1.951
Frosinone	31	605	358	232	31	592	353	233	29	575	340	231
Lazio	142	4.814	2.863	2.301	142	4.676	2.773	2.277	114	3.202	1.893	1.482
LAZIO	479	11.378	7.054	4.248	493	12.330	7.387	4.795	455	10.645	6.356	3.830
L'Aquila	13	258	136	98	13	266	139	105	13	247	130	96
Teramo	55	1.335	696	567	61	1.537	779	651	63	1.573	814	688
Pescara	12	332	178	107	15	416	224	150	16	435	235	158
Chieti	7	150	79	50	5	118	61	47	6	136	70	54
ABRUZZI	87	2.075	1.089	822	94	2.337	1.203	953	98	2.391	1.249	996
Isernia	3	48	25	15	4	70	37	15	4	70	38	15
Campobasso	18	237	132	66	17	248	136	72	17	228	125	65
MOLISE	21	285	157	81	21	318	173	87	21	298	163	80
Caserta	6	106	63	28	6	112	63	29	7	123	69	35
Benevento	—	—	—	—	—	—	—	—	—	—	—	—
Napoli	153	4.033	2.284	1.551	150	3.962	2.231	1.503	146	3.840	2.152	1.451
Avellino	—	—	—	—	—	—	—	—	—	—	—	—
Salerno	74	1.556	852	677	73	1.529	840	660	76	1.503	883	709
CAMPANIA	233	5.695	3.199	2.256	229	5.603	3.134	2.192	229	5.466	3.104	2.195
Foggia	10	231	151	78	10	241	151	78	10	231	151	78
Bari	21	457	250	128	14	298	157	53	18	428	229	123
Taranto	3	64	33	13	3	64	33	8	3	64	33	13
Brindisi	5	62	39	19	6	76	47	24	6	76	47	24
Lecce	23	468	274	173	24	487	284	185	24	477	278	182
PUGLIA	62	1.282	747	411	57	1.166	672	348	61	1.276	738	420
Potenza	15	224	128	71	16	232	130	73	17	260	145	74
Matera	—	—	—	—	—	—	—	—	—	—	—	—
BASILICATA	15	224	128	71	16	232	130	73	17	260	145	74
Cosenza	2	33	17	8	3	43	26	13	6	116	63	34
Catanzaro	31	645	351	205	34	690	377	221	37	791	426	259
Reggio di Calabria	5	149	88	64	7	168	100	78	9	206	118	86
CALABRIA	38	827	456	277	44	901	503	312	52	1.113	607	379
Trapani	14	245	157	90	13	208	142	80	13	197	130	73
Palermo	16	290	158	43	16	290	158	49	16	290	158	49
Messina	62	1.377	757	590	61	1.375	761	594	59	1.413	783	622
Agrigento	3	52	31	14	3	52	31	14	3	52	31	14
Caltanissetta	—	—	—	—	—	—	—	—	—	—	—	—
Enna	—	—	—	—	—	—	—	—	—	—	—	—
Catania	13	243	135	47	11	210	114	43	10	203	110	46
Ragusa	—	—	—	—	—	—	—	—	—	—	—	—
Siracusa	1	5	3	1	1	5	3	1	2	23	14	7
SICILIA	109	2.212	1.241	785	105	2.140	1.209	781	103	2.178	1.226	811
Sassari	18	437	235	167	15	391	210	155	13	342	181	128
Nuoro	5	116	64	55	7	152	86	67	10	193	114	95
Oristano	—	—	—	—	—	—	—	—	—	—	—	—
Cagliari	4	70	41	30	4	65	38	21	4	65	38	21
SARDEGNA	27	623	340	252	26	608	334	243	27	600	333	244
ITALIA	7.440	197.177	114.979	70.176	7.444	198.670	113.999	71.525	7.348	195.374	112.673	71.214

(a) Cfr. corrispondente nota a pagina 35.

Tav. 22 — Esercizi extralberghieri per provincia

ANNO 1980

PROVINCIE REGIONI	OSTELLI PER LA GIOVENTÙ		CAMPEGGI E VILLAGGI TURISTICI			ALLOGGI PRIVATI IN AFFITTO (a)	ALTRI ESERCIZI (b)	TOTALE
	Numero	Letti	Numero	Letti	Superficie m ² (migliaia)	Letti	Letti	Letti
Torino	1	60	31	8.950	483,3	14.576	3.588	27.174
Vercelli	—	—	13	2.940	139,9	4.918	4.174	12.032
Novara	—	—	55	17.642	612,0	4.153	6.208	28.003
Cuneo	—	—	23	4.314	209,6	3.610	5.573	13.497
Asti	—	—	3	760	42,0	39	—	799
Alessandria	—	—	5	492	68,7	175	860	1.527
PIEMONTE	1	60	130	35.098	1.555,5	27.471	20.403	83.032
VALLE D'AOSTA	—	—	59	15.190	936,8	36.338	13.835	65.363
Varese	—	—	15	2.470	295,5	1.862	3.337	7.669
Como	4	180	60	15.274	1.001,5	14.898	1.361	31.723
Sondrio	—	—	7	2.000	100,7	32.668	5.679	40.347
Milano	1	420	4	1.505	164,0	—	—	1.925
Bergamo	1	80	8	2.680	208,0	110.910	10.284	123.954
Brescia	—	—	91	34.201	1.919,3	27.575	9.555	71.331
Pavia	—	—	4	450	53,5	57	36	543
Cremona	—	—	1	300	5,0	—	—	300
Mantova	1	70	1	200	5,0	—	—	270
LOMBARDIA	7	760	191	59.080	3.752,5	187.970	30.252	278.062
Bolzano-Bozen	34	1.348	31	8.130	492,9	56.862	5.560	71.900
Trento	4	280	47	14.534	673,5	87.698	17.978	120.490
TRENTINO-ALTO ADIGE	38	1.628	78	22.664	1.166,4	144.560	23.538	192.390
Verona	—	—	66	34.197	1.858,0	13.921	1.601	49.719
Vicenza	1	130	1	440	35,0	24.202	8.765	33.537
Belluno	1	50	22	7.340	624,6	48.429	13.004	68.823
Treviso	—	—	3	240	14,6	860	483	1.583
Venezia	2	665	79	70.899	1.643,1	112.932	9.946	194.442
Padova	1	50	1	200	14,0	1.007	484	1.741
Rovigo	—	—	7	14.667	595,4	13.700	2.765	31.132
VENETO	5	895	179	127.983	4.784,7	215.051	37.048	380.977
Pordenone	—	—	1	100	35,5	693	131	924
Udine	—	—	10	12.174	860,6	77.793	4.539	94.506
Gorizia	—	—	8	12.793	698,6	10.079	585	23.457
Trieste	1	110	9	3.647	340,0	1.476	95	5.328
FRIULI-VENEZIA GIULIA	1	110	28	28.714	1.934,7	90.041	5.350	124.215
Imperia	—	—	51	7.129	317,8	8.603	4.530	20.262
Savona	2	180	76	23.130	754,8	103.389	6.743	133.442
Genova	2	190	32	7.645	406,8	41.121	2.657	51.613
La Spezia	1	44	21	6.016	463,0	4.848	—	10.908
LIGURIA	5	414	180	43.920	1.942,4	157.961	13.930	216.225
Piacenza	—	—	6	730	43,3	1.208	—	1.938
Parma	1	47	3	520	95,0	3.171	1.776	5.514
Reggio nell'Emilia	1	32	2	340	103,0	5.960	861	7.193
Modena	1	64	11	2.210	194,3	2.601	1.440	6.315
Bologna	1	100	6	1.445	100,9	12.542	1.319	15.406
Ferrara	1	54	18	14.352	923,0	79.891	—	94.297
Ravenna	1	120	21	24.088	909,5	16.603	11.810	52.621
Forlì	1	75	25	27.650	896,7	169.651	31.167	228.543
EMILIA-ROMAGNA	7	492	92	71.335	3.265,7	291.627	48.373	411.827
Massa-Carrara	1	85	23	17.570	603,5	17.086	1.654	36.395
Lucca	1	90	14	7.617	344,9	126.248	3.664	137.619
Pistoia	1	100	4	1.055	63,5	5.556	414	7.125
Firenze	2	560	14	4.170	402,5	3.302	2.212	10.244
Livorno	—	—	55	32.328	2.105,6	35.438	1.716	69.482
Pisa	—	—	7	5.550	232,0	50	240	5.840
Arezzo	2	108	1	200	10,0	306	672	1.286
Siena	—	—	7	1.710	154,0	1.725	137	3.572
Grosseto	—	—	38	24.412	950,0	5.822	2.106	32.340
TOSCANA	7	943	163	94.612	4.866,0	195.533	12.815	303.903

(a) Camere, appartamenti e ville in affitto. — (b) Case per ferie, rifugi, pensionati e Istituti religiosi.

Segue Tav. 22 — Esercizi extralberghieri per provincia

ANNO 1980

PROVINCIE REGIONI	OSTELLI PER LA GIOVENTÙ		CAMPEGGI E VILLAGGI TURISTICI			ALLOGGI PRIVATI IN AFFITTO (a)	ALTRI ESERCIZI (b)	TOTALE
	Numero	Letti	Numero	Letti	Superficie m ² (migliaia)	Letti	Letti	Letti
Perugia	2	134	19	4.745	302,0	4.482	3.040	12.401
Terni	—	—	4	800	49,7	187	49	1.036
UMBRIA	2	134	23	5.545	351,7	4.669	3.089	13.437
Pesaro e Urbino	1	88	17	4.272	268,3	17.485	7.388	29.233
Ancona	—	—	22	6.375	213,3	17.048	5.501	28.924
Macerata	—	—	9	4.184	234,5	38.275	2.692	45.151
Ascoli Piceno	2	40	22	10.968	527,0	21.400	2.010	34.418
MARCHE	3	128	70	25.799	1.243,1	94.208	17.591	137.726
Viterbo	—	—	16	11.620	1.226,0	112	250	11.982
Rieti	1	100	2	600	40,0	260	312	1.272
Roma	4	1.660	22	16.716	1.193,5	25.800	1.374	45.550
Latina	1	60	43	13.138	726,0	136.923	1.050	151.171
Frosinone	—	—	2	780	60,0	1.612	236	2.628
LAZIO	6	1.820	85	42.854	3.245,5	164.707	3.222	212.603
L'Aquila	2	114	10	3.664	129,6	48.934	2.556	55.268
Teramo	—	—	29	18.177	683,5	104.219	6.159	128.555
Pescara	—	—	2	460	50,3	4.590	250	5.320
Chieti	—	—	15	5.435	148,2	65.700	4.705	75.840
ABRUZZI	2	114	56	27.756	1.011,6	223.443	13.670	264.983
Isernia	—	—	—	—	—	6	—	6
Campobasso	—	—	6	2.050	121,5	168	138	2.356
MOLISE	—	—	6	2.050	121,5	174	138	2.362
Caserta	—	—	4	5.456	470,5	13.327	—	18.783
Benevento	—	—	—	—	—	139	50	189
Napoli	3	284	39	11.333	873,0	18.932	449	30.998
Avellino	—	—	—	—	—	—	—	—
Salerno	3	150	77	27.466	2.162,0	9.215	4.450	41.281
CAMPANIA	6	434	120	44.255	3.509,5	41.613	4.949	91.251
Foggia	—	—	51	28.045	1.656,0	1.990	272	30.307
Bari	1	116	7	4.400	287,0	—	—	4.516
Taranto	1	70	10	5.786	382,0	—	—	5.856
Brindisi	1	95	8	4.242	227,8	2.044	—	6.381
Lecce	1	44	17	10.760	704,0	2.187	188	13.179
PUGLIA	4	325	93	53.233	3.256,8	6.221	460	60.239
Potenza	—	—	1	300	15,0	408	100	809
Matera	—	—	5	1.450	81,0	430	—	1.880
BASILICATA	—	—	6	1.750	96,0	838	100	2.688
Cosenza	—	—	41	25.958	1.413,0	484	244	26.686
Catanzaro	1	20	131	56.968	3.339,3	165	—	57.153
Reggio di Calabria	1	88	33	16.369	393,0	4.685	664	21.806
CALABRIA	2	108	205	99.295	5.145,3	5.334	908	105.645
Trapani	—	—	10	1.676	101,9	2.206	140	4.022
Palermo	—	—	16	5.641	301,1	849	440	6.930
Messina	3	194	22	5.195	263,5	1.283	3.159	9.831
Agrigento	—	—	2	600	44,0	840	61	1.501
Caltanissetta	—	—	1	90	40,0	394	—	484
Enna	1	19	—	—	—	420	—	439
Catania	—	—	15	4.968	286,3	54	220	5.242
Ragusa	—	—	8	694	186,8	—	—	694
Siracusa	1	54	7	2.310	66,5	—	196	2.560
SICILIA	5	267	81	21.174	1.290,1	6.046	4.216	31.703
Sassari	2	162	25	16.025	2.143,0	1.100	164	17.451
Nuoro	3	96	19	8.570	651,6	—	167	8.833
Oristano	1	34	3	1.722	130,0	—	40	1.796
Cagliari	1	34	9	4.378	297,8	—	34	4.446
SARDEGNA	7	326	56	30.695	3.222,4	1.100	405	32.526
ITALIA	108	8.958	1.901	853.002	46.694,2	1.894.905	254.292	3.011.157

(a), (b) Cfr. corrispondenti note a pagina precedente.

Segue Tav. 22 — Esercizi extralberghieri per provincia

ANNO 1981

PROVINCE REGIONI	OSTELLI PER LA GIOVENTÙ		CAMPEGGI E VILLAGGI TURISTICI			ALLOGGI PRIVATI IN ABBITTO (a)	ALTRI ESERCIZI (b)	TOTALE
	Numero	Letti	Numero	Letti	Superficie m ² (migliaia)	Letti	Letti	Letti
Torino	—	—	31	8.950	458,1	26.421	3.636	39.007
Vercelli	—	—	13	2.990	134,5	473	4.103	7.566
Novara	—	—	57	17.922	612,0	5.047	6.208	29.177
Cuneo	—	—	27	5.094	377,6	3.760	5.573	14.427
Asti	—	—	3	760	42,0	38	—	798
Alessandria	—	—	5	492	68,7	175	740	1.407
PIEMONTE	—	—	136	36.208	1.692,9	35.914	20.260	92.382
VALLE D'AOSTA	—	—	57	14.629	942,0	32.702	7.085	54.416
Varese	—	—	14	2.370	311,5	1.810	2.889	7.069
Como	4	230	59	15.274	1.001,5	15.119	1.320	31.943
Sondrio	—	—	7	2.000	100,7	25.965	5.679	33.644
Milano	1	420	4	1.505	164,0	4.930	—	6.855
Bergamo	1	80	9	3.280	248,0	110.910	10.284	124.554
Brescia	—	—	84	32.950	1.428,8	27.575	9.663	70.188
Pavia	—	—	4	450	53,5	57	36	543
Cramona	—	—	1	300	5,0	—	—	300
Mantova	1	70	1	200	5,0	—	—	270
LOMBARDIA	7	800	183	58.329	3.318,0	186.366	29.871	275.366
Bolzano-Bozen	30	1.387	32	8.510	530,0	67.145	5.792	82.834
Trento	4	280	47	14.534	660,0	87.698	17.978	120.490
TRENTINO-ALTO ADIGE	34	1.667	79	23.044	1.190,0	154.843	23.770	203.324
Verona	—	—	66	34.247	1.847,0	14.572	1.601	50.420
Vicenza	1	130	1	440	35,0	24.424	7.816	32.810
Belluno	1	50	24	7.495	509,0	48.429	13.004	68.978
Treviso	—	—	3	280	20,0	841	549	1.670
Venezia	2	665	77	71.569	1.535,0	117.963	10.356	200.553
Padova	2	130	1	200	14,0	1.078	570	1.978
Rovigo	—	—	7	14.667	695,4	14.945	659	30.271
VENETO	6	975	179	128.898	4.555,4	222.252	34.555	386.680
Pordenone	—	—	1	100	35,5	693	131	924
Udine	—	—	12	12.624	864,1	77.915	4.473	95.012
Gorizia	—	—	8	12.793	698,6	10.248	481	23.520
Trieste	1	110	9	3.747	340,0	1.929	86	5.872
FRIULI-VENEZIA GIULIA	1	110	30	29.264	1.938,2	90.783	5.171	125.328
Imperia	—	—	52	7.272	216,7	7.899	4.298	19.469
Savona	2	180	78	25.668	896,8	103.907	6.744	138.499
Genova	2	190	33	8.405	245,4	41.121	2.738	52.454
La Spezia	1	44	21	6.016	163,0	4.848	—	10.908
LIGURIA	5	414	184	47.361	1.521,9	157.775	13.780	219.330
Piacenza	—	—	8	855	39,0	1.370	—	2.225
Parma	1	25	4	670	95,0	3.209	1.776	5.680
Reggio nell'Emilia	1	32	2	340	103,0	5.960	861	7.193
Modena	1	64	11	2.200	250,0	2.601	1.352	6.217
Bologna	1	100	6	1.747	151,9	12.547	1.319	15.713
Ferrara	1	54	17	18.206	603,5	84.503	—	102.763
Ravenna	1	120	21	24.088	909,5	6.603	1.103	31.914
Forlì	1	75	25	27.541	945,4	169.036	29.346	225.998
EMILIA-ROMAGNA	7	470	94	75.647	3.097,3	285.829	35.757	397.703
Massa-Carrara	1	85	23	17.570	603,5	17.086	1.654	36.395
Lucca	1	90	14	7.617	344,9	126.248	3.664	137.619
Pistoia	1	100	3	1.042	62,5	5.705	418	7.265
Firenze	3	645	14	4.170	402,5	2.975	2.127	9.917
Livorno	—	—	59	35.838	2.496,0	34.927	1.836	72.601
Pisa	—	—	6	5.470	228,0	50	—	5.520
Arezzo	2	108	1	200	15,0	306	672	1.286
Siena	—	—	7	1.710	154,0	1.725	137	3.572
Grosseto	—	—	41	29.402	1.567,9	6.673	2.106	38.181
TOSCANA	8	1.028	168	103.019	5.872,3	195.695	12.614	312.356

(a), (b) Cfr. corrispondenti note a pag. 59.

Segue Tav. 22 — Esercizi extralberghieri per provincia

ANNO 1981

PROVINCIE REGIONI	OSTELLI PER LA GIOVENTÙ		CAMPEGGI E VILLAGGI TURISTICI			ALLOGGI PRIVATI IN AFFITTO (a)	ALTRI ESERCIZI (b)	TOTALE
	Numero	Letti	Numero	Letti	Superficie m ² (migliaia)	Letti	Letti	Letti
Perugia	2	134	22	7.534	342,3	5.375	4.026	17.069
Terni	—	—	4	1.400	46,0	185	49	1.634
UMBRIA	2	134	26	8.934	388,3	5.560	4.075	18.703
Pesaro e Urbino	1	88	18	4.422	272,3	19.294	7.705	31.509
Ancona	—	—	21	6.335	207,8	17.229	5.501	29.065
Macerata	—	—	8	3.400	249,5	38.097	2.722	44.219
Ascoli Piceno	2	40	24	11.288	604,0	19.965	2.010	33.303
MARCHE	3	128	71	25.445	1.333,6	94.585	17.938	138.096
Viterbo	—	—	16	12.570	1.226,0	112	277	12.959
Rieti	5	220	1	300	20,0	—	336	856
Roma	2	400	18	16.720	823,0	33.150	874	51.144
Latina	1	60	47	16.693	920,8	136.923	1.250	154.926
Frosinone	—	—	2	1.040	60,0	1.629	236	2.905
LAZIO	8	680	84	47.323	3.049,8	171.814	2.973	222.790
L'Aquila	2	114	9	2.164	129,6	31.726	3.826	37.830
Teramo	—	—	31	18.977	753,0	104.335	6.159	129.471
Pescara	—	—	2	3.200	43,5	4.590	250	8.040
Chieti	1	110	25	11.200	445,5	15.700	4.705	31.715
ABRUZZI	3	224	67	35.541	1.371,6	156.351	14.940	207.056
Isernia	—	—	—	—	—	6	—	6
Campobasso	—	—	7	1.882	114,9	138	138	2.158
MOLISE	—	—	7	1.882	114,9	144	138	2.164
Caserta	—	—	4	5.456	470,5	—	—	5.456
Benevento	—	—	—	—	—	121	49	170
Napoli	3	284	39	11.333	873,0	18.792	449	30.858
Avellino	—	—	—	—	—	—	—	—
Salerno	3	150	86	29.711	2.414,9	9.182	4.050	43.093
CAMPANIA	6	434	129	46.500	3.758,4	28.095	4.548	79.577
Foggia	—	—	51	28.045	1.656,0	1.990	272	30.307
Bari	1	116	7	4.400	287,0	—	—	4.516
Taranto	1	70	10	6.186	382,0	—	—	6.256
Brindisi	1	95	7	5.131	216,5	6.531	—	11.757
Lecce	1	75	17	10.880	703,6	2.230	188	13.373
PUGLIA	4	356	92	54.642	3.245,1	10.751	460	66.209
Potenza	—	—	3	1.000	49,7	408	—	1.408
Matera	—	—	7	3.540	217,5	150	—	3.690
BASILICATA	—	—	10	4.540	267,2	558	—	5.098
Cosenza	—	—	48	29.348	1.652,2	483	—	29.831
Catanzaro	1	20	140	65.000	3.500,0	135	—	65.155
Reggio di Calabria	1	88	38	17.841	423,0	4.714	664	23.307
CALABRIA	2	108	226	112.189	5.575,2	5.332	664	118.293
Trapani	—	—	11	1.986	101,9	2.289	140	4.415
Palermo	—	—	16	5.232	297,6	—	640	5.872
Messina	3	194	24	6.199	277,9	1.618	3.159	11.170
Agrigento	—	—	1	100	29,0	490	113	703
Caltanissetta	—	—	1	90	4,0	112	—	202
Enna	1	19	—	—	—	—	—	19
Catania	—	—	16	5.908	323,8	60	164	6.132
Ragusa	—	—	7	694	163,8	—	—	694
Siracusa	1	54	8	1.850	83,5	—	183	2.087
SICILIA	5	267	84	22.059	1.281,5	4.569	4.399	31.294
Sassari	2	162	25	19.688	2.039,0	—	314	20.164
Nuoro	3	96	21	9.040	652,6	167	—	9.303
Oristano	1	34	3	1.722	155,0	—	40	1.796
Cagliari	—	—	11	5.638	362,6	6.830	34	12.502
SARDEGNA	6	292	60	36.088	3.209,2	6.997	388	43.765
ITALIA	107	8.087	1.966	911.542	47.722,8	1.846.915	233.386	2.999.930

(a), (b) Cfr. corrispondenti note a pag. 59.

Segue Tav. 19 — Esercizi extralberghieri per provincia

ANNO 1982

PROVINCIE REGIONI	OSTELLI PER LA GIOVENTÙ		CAMPEGGI E VILLAGGI TURISTICI			ALLOGGI PRIVATI IN AFFITTO (a)	ALTRI ESERCIZI (b)	TOTALE
	Numero	Letti	Numero	Letti	Superficie m ² (migliaia)	Letti	Letti	Letti
Torino	—	—	30	8.490	514,9	30.425	3.595	42.510
Vercelli	—	—	13	2.990	134,4	473	4.000	7.463
Novara	—	—	59	19.330	938,8	5.288	6.126	30.744
Cuneo	—	—	27	5.264	338,6	3.917	5.270	14.451
Asti	—	—	3	760	42,0	38	—	798
Alessandria	—	—	5	492	68,7	175	860	1.527
PIEMONTE	—	—	137	37.326	2.035,4	40.316	19.851	97.493
VALLE D'AOSTA	—	—	79	21.050	1.057,0	37.310	14.152	72.512
Varese	—	—	26	5.150	32,5	4.660	140	9.950
Como	5	310	64	16.715	1.157,6	15.205	1.305	33.535
Sondrio	—	—	9	2.422	114,3	11.744	4.404	18.570
Milano	1	420	3	1.305	134,0	—	—	1.725
Bergamo	1	80	10	4.207	329,0	77.458	7.553	89.298
Brescia	—	—	85	33.050	1.846,0	27.645	9.703	70.398
Pavia	—	—	4	427	53,5	57	36	520
Cremona	—	—	1	300	9,0	—	—	300
Mantova	1	70	1	200	10,0	—	—	270
LOMBARDIA	8	880	203	63.776	3.685,9	136.769	23.141	224.566
Bolzano-Bozen	33	1.199	35	8.870	448,5	64.579	7.036	81.684
Trento	4	280	47	14.534	707,0	87.698	17.978	120.490
TRENTINO-ALTO ADIGE	37	1.479	82	23.404	1.155,5	152.277	25.014	202.174
Verona	—	—	67	34.547	1.604,2	15.193	1.634	51.374
Vicenza	1	130	1	440	35,0	23.767	7.507	31.844
Belluno	1	50	23	7.257	502,0	51.483	11.893	70.683
Treviso	—	—	3	280	30,0	849	549	1.678
Venezia	2	665	87	99.378	2.578,2	118.168	10.456	228.667
Padova	2	130	1	200	15,0	1.084	680	2.094
Rovigo	—	—	7	14.667	670,0	14.945	659	30.271
VENETO	6	975	189	156.769	5.434,4	225.489	33.378	416.611
Pordenone	—	—	1	200	35,5	483	271	954
Udine	—	—	12	12.624	864,1	78.105	4.571	95.300
Gorizia	—	—	8	12.889	829,0	9.793	481	23.163
Trieste	1	50	9	3.632	340,0	1.297	86	5.065
FRIULI-VENEZIA GIULIA	1	50	30	29.345	2.068,6	89.678	5.409	124.482
Imperia	—	—	53	7.334	383,0	8.283	4.468	20.085
Savona	2	180	76	25.898	888,8	105.244	6.753	138.075
Genova	2	190	33	8.405	921,0	41.121	2.738	52.454
La Spezia	—	—	22	6.791	594,0	5.848	—	12.639
LIGURIA	4	370	184	48.428	2.786,8	160.496	13.959	223.253
Piacenza	—	—	8	855	39,0	1.825	—	2.680
Parma	1	25	5	920	313,0	1.942	1.734	4.621
Reggio nell'Emilia	1	32	2	340	103,0	5.950	861	7.193
Modena	1	64	10	2.050	187,9	2.601	1.349	6.064
Bologna	—	—	6	1.747	151,9	12.547	1.319	15.613
Ferrara	1	54	14	17.474	995,0	84.503	—	102.031
Ravenna	1	120	21	24.088	909,5	6.593	11.843	42.644
Forlì	1	75	25	28.509	940,3	171.323	28.195	228.102
EMILIA-ROMAGNA	6	370	91	75.983	3.639,6	287.294	45.301	408.948
Massa-Carrara	1	85	23	17.570	564,0	17.086	1.654	36.395
Lucca	1	90	15	8.317	377,3	126.757	3.627	138.791
Pistoia	1	100	3	1.042	63,5	5.705	588	7.435
Firenze	2	560	14	4.170	422,2	4.684	1.849	11.263
Livorno	1	120	61	37.168	2.606,0	35.238	1.766	74.292
Pisa	—	—	7	5.750	346,0	46	—	5.796
Arezzo	3	163	2	600	110,0	306	672	1.741
Siena	1	120	7	1.310	156,8	1.695	137	3.262
Grosseto	—	—	42	31.460	1.583,0	7.991	2.176	41.627
TOSCANA	10	1.238	174	107.387	6.228,8	199.508	12.469	320.602

(a), (b) Cfr. corrispondenti note a pag. 59.

Segue Tav. 22 — Esercizi extralberghieri per provincia

ANNO 1982

PROVINCIE REGIONI	OSTELLI PER LA GIOVENTÙ		CAMPEGGI E VILLAGGI TURISTICI			ALLOGGI PRIVATI IN AFFITTO (a)	ALTRI ESERCIZI (b)	TOTALE
	Numero	Letti	Numero	Letti	Superficie m ² (migliaia)	Letti	Letti	Letti
Perugia	2	134	24	9.310	481,2	5.809	4.005	19.258
Terni	—	—	5	1.600	172,0	188	49	1.837
UMBRIA	2	134	29	10.910	653,2	5.997	4.054	21.095
Pesaro e Urbino	1	88	18	5.037	303,0	19.158	7.629	31.912
Ancona	—	—	25	8.087	279,1	21.881	6.319	36.287
Macerata	—	—	11	4.884	269,5	38.287	2.672	45.843
Ascoli Piceno	2	40	27	11.908	675,0	15.567	1.916	29.431
MARCHE	3	128	81	29.916	1.526,6	94.893	18.536	143.473
Viterbo	—	—	16	12.770	1.226,0	112	287	13.169
Rieti	3	236	1	400	25,0	—	176	812
Roma	3	520	19	11.960	867,0	56.736	2.018	71.234
Latina	1	60	47	16.693	920,8	140.987	900	158.640
Frosinone	—	—	3	1.290	76,0	1.673	226	3.189
LAZIO	7	816	86	43.113	3.214,8	199.508	3.607	247.044
L'Aquila	2	114	10	3.664	113,2	46.208	2.556	52.542
Teramo	—	—	34	19.767	753,0	104.845	6.159	130.771
Pescara	—	—	1	3.000	42,6	4.590	240	7.830
Chieti	1	110	26	10.448	625,5	16.412	665	27.635
ABRUZZI	3	224	71	36.879	1.534,3	172.055	9.620	218.778
Isernia	—	—	—	—	—	6	—	6
Campobasso	—	—	9	2.932	174,4	146	138	3.216
MOLISE	—	—	9	2.932	174,4	152	138	3.222
Caserta	—	—	4	5.556	336,0	—	—	5.556
Benevento	—	—	—	—	—	104	53	157
Napoli	3	284	41	11.703	922,7	19.006	449	31.442
Avellino	—	—	—	—	—	—	—	—
Salerno	3	150	88	31.051	2.313,3	17.297	4.050	52.548
CAMPANIA	6	434	133	48.310	3.572,0	36.407	4.552	89.703
Foggia	—	—	52	28.145	1.655,4	744	266	29.155
Bari	1	116	6	3.600	184,0	—	—	3.716
Taranto	1	70	11	7.586	432,0	—	96	7.752
Brindisi	1	95	7	5.131	262,3	7.122	—	12.348
Lecce	1	85	19	17.900	775,2	2.310	188	20.483
PUGLIA	4	366	95	62.362	3.308,9	10.176	550	73.454
Potenza	—	—	4	1.180	4.894,5	394	—	1.554
Matera	—	—	7	2.900	351,0	580	—	3.480
BASILICATA	—	—	11	4.060	5.245,5	974	—	5.034
Cosenza	—	—	51	32.240	1.724,6	596	238	33.074
Catanzaro	1	20	150	69.143	3.848,6	145	—	69.308
Reggio di Calabria	1	88	40	22.141	590,1	4.714	664	27.607
CALABRIA	2	108	241	123.524	6.163,3	5.455	902	129.989
Trapani	—	—	12	2.756	193,8	2.600	1.189	6.545
Palermo	—	—	18	6.714	267,7	890	354	7.958
Messina	3	194	25	6.863	301,9	1.649	3.159	11.865
Agrigento	—	—	4	790	79,0	490	—	1.280
Caltanissetta	—	—	2	135	28,7	112	—	247
Enna	1	19	—	—	—	—	—	19
Catania	—	—	17	6.291	355,8	53	127	6.471
Ragusa	—	—	11	694	156,0	—	—	694
Siracusa	1	52	7	398	83,5	—	183	633
SICILIA	5	265	96	24.641	1.466,4	5.794	5.012	35.712
Sassari	3	206	23	18.920	1.699,2	1.600	100	20.826
Nuoro	3	96	19	9.709	688,5	—	142	9.947
Oristano	1	34	4	3.528	284,0	—	40	3.602
Cagliari	—	—	11	5.704	395,0	—	34	5.738
SARDEGNA	7	336	57	37.861	3.066,7	1.600	316	40.113
ITALIA	111	8.173	2.078	987.976	58.018,1	1.862.148	239.961	3.098.258

(a), (b) Cfr. corrispondenti note a pag. 59.

Tav. 23 — Movimento dei clienti negli esercizi alberghieri ed extralberghieri per provincia

ANNO 1980

PROVINCIE REGIONI	ITALIANI		STRANIERI		TOTALE		PROVINCIE REGIONI	ITALIANI		STRANIERI		TOTALE	
	Arrivi	Presenze	Arrivi	Presenze	Arrivi	Presenze		Arrivi	Presenze	Arrivi	Presenze	Arrivi	Presenze
Torino	732.846	4.667.094	225.141	638.691	957.987	5.305.785	Perugia	550.999	1.808.012	184.622	1.110.340	735.621	2.918.352
Vercelli	105.450	778.951	15.769	57.923	121.219	836.874	Terni	144.462	324.680	29.864	68.665	174.326	393.345
Novara	219.660	1.370.062	284.742	1.195.447	504.402	2.565.509	UMBRIA	695.461	2.132.692	214.486	1.179.005	909.947	3.311.697
Cuneo	157.138	1.098.031	40.424	176.405	197.562	1.274.436	Pesaro e Urbino	209.579	2.312.280	83.588	850.451	293.167	3.162.731
Asti	31.035	123.961	8.405	23.261	39.440	147.222	Ancona	333.277	2.180.928	75.729	582.294	409.006	2.763.222
Alessandria	123.614	577.975	27.099	85.451	150.713	663.426	Macerata	217.259	3.107.869	26.331	267.647	243.590	3.375.516
PIEMONTE	1.369.743	8.616.074	601.580	2.177.178	1.971.323	10.793.252	Ascoli Piceno	224.072	2.337.851	27.213	289.555	251.285	2.627.406
V. d'AOSTA	497.035	4.543.806	156.881	649.252	653.916	5.193.058	MARCHE	984.187	9.938.928	212.861	1.989.947	1.197.048	11.928.875
Varese	212.197	880.665	63.254	335.131	275.451	1.215.796	Viterbo	131.547	670.134	25.840	110.761	157.387	780.895
Como	364.430	2.117.941	187.317	699.069	551.747	2.817.010	Rieti	58.356	211.936	4.211	7.613	62.567	219.549
Sondrio	267.124	2.502.584	75.915	560.124	343.039	3.062.708	Roma	2.364.388	7.861.338	2.025.431	5.429.533	4.389.819	13.290.871
Milano	1.704.028	3.830.230	817.937	1.685.322	2.521.965	5.515.552	Latina	489.057	6.809.847	104.672	1.423.004	593.729	8.232.851
Bergamo	328.436	4.481.881	56.452	199.713	384.888	4.681.594	Frosinone	196.702	1.098.450	14.249	31.412	210.951	1.129.862
Brescia	451.367	2.774.721	303.063	2.473.774	754.430	5.248.495	LAZIO	3.240.050	16.651.705	2.174.403	7.002.323	5.414.453	23.654.028
Pavia	81.121	431.609	16.956	39.564	98.077	471.173	L'Aquila	766.975	4.227.132	13.098	53.893	780.073	4.281.025
Cremona	46.885	172.491	24.925	44.487	71.810	216.978	Teramo	380.668	7.714.542	85.135	1.354.419	465.803	9.068.961
Mantova	201.242	268.583	20.085	28.666	221.327	297.249	Pescara	302.989	2.255.025	58.731	369.099	361.720	2.624.124
LOMBARDIA	3.656.830	17.460.705	1.565.904	6.065.850	5.222.734	23.526.555	Chieti	400.843	4.050.323	34.544	418.648	435.387	4.468.971
Bolzano-Bozen	508.195	3.296.248	2.167.354	16.872.090	2.675.549	20.168.338	ABRUZZI	1.851.475	18.247.022	191.508	2.196.059	2.042.983	20.443.081
Trento	1.094.321	11.613.488	464.136	3.338.564	1.558.457	14.952.052	Isernia	54.178	113.954	5.001	36.634	59.179	150.588
TRENT-A.A.	1.602.516	14.909.736	2.631.490	20.210.654	4.234.006	35.120.390	Campobasso	88.567	295.320	4.763	14.374	93.330	309.694
Verona	498.230	1.791.757	529.633	3.490.361	1.027.863	5.282.118	MOLISE	142.745	409.274	9.764	51.008	152.509	460.282
Vicenza	460.206	3.210.670	60.020	171.935	520.226	3.382.605	Caserta	148.269	424.940	26.230	244.813	174.499	669.753
Belluno	533.611	6.803.960	111.148	492.001	644.759	7.095.961	Benevento	21.890	70.518	2.524	5.112	24.414	75.630
Treviso	200.916	704.012	58.104	134.845	259.020	838.857	Napoli	981.394	4.253.398	709.087	4.068.794	1.690.481	8.322.192
Venezia	1.265.970	10.885.776	2.313.158	13.542.132	3.579.128	24.427.908	Avellino	115.286	322.187	7.553	20.446	122.839	342.633
Padova	409.162	1.980.563	257.699	2.094.278	666.881	4.074.841	Salerno	766.256	4.747.982	163.195	1.724.729	929.451	6.472.711
Rovigo	98.202	1.360.242	47.649	737.859	145.851	2.098.101	CAMPANIA	2.033.095	9.819.025	908.589	6.063.894	2.941.684	15.882.919
VENETO	3.466.297	26.536.980	3.377.411	20.663.411	6.843.708	47.200.391	Foggia	264.404	1.044.159	31.393	124.851	295.797	1.169.010
Pordenone	91.591	345.682	18.384	76.921	109.975	422.603	Bari	324.938	921.962	33.304	68.002	358.242	989.964
Udine	374.619	3.794.844	270.708	3.078.626	645.327	6.873.270	Taranto	111.812	454.775	16.896	77.946	128.708	532.721
Gorizia	134.414	1.404.369	76.426	736.585	210.840	2.140.974	Brindisi	100.212	637.894	31.408	97.834	131.620	735.728
Trieste	183.922	737.357	155.641	330.583	339.563	1.067.940	Lecce	177.096	962.551	20.833	135.377	197.929	1.097.928
FRIULI-V. G.	784.546	6.282.072	521.159	4.222.715	1.305.705	10.504.787	PUGLIA	978.462	4.021.341	133.834	504.010	1.112.296	4.525.351
Imperia	479.820	4.397.070	271.012	1.655.654	750.832	6.052.724	Potenza	45.788	202.518	1.586	8.915	47.374	211.433
Savona	692.528	12.472.992	229.963	2.075.197	922.491	14.548.189	Matera	75.746	225.393	15.536	94.437	91.282	319.830
Genova	741.779	5.972.876	326.864	1.017.881	1.068.643	6.990.757	BASILICATA	121.534	427.911	17.122	103.352	138.656	531.263
La Spezia	200.402	848.523	71.130	265.224	271.172	1.113.747	Cosenza	275.576	1.268.163	24.382	101.585	299.958	1.369.748
LIGURIA	2.114.169	23.691.461	898.969	5.013.956	3.013.138	28.705.417	Catanzaro	313.125	1.203.982	21.229	197.157	334.354	1.401.139
Piacenza	93.996	642.354	4.096	12.501	98.092	654.855	Reggio Calabria	211.757	1.111.872	13.037	35.014	224.794	1.146.886
Parma	286.032	1.773.848	50.674	99.651	336.706	1.873.499	CALABRIA	800.458	3.584.017	58.648	333.756	859.106	3.917.773
Reggio nell'Emil.	169.104	814.782	24.372	75.030	193.476	889.812	Trapani	114.249	439.060	48.432	112.430	162.681	551.490
Modena	313.729	1.078.693	83.981	186.688	397.710	1.265.381	Palermo	364.845	1.333.123	212.216	1.109.086	577.061	2.442.209
Bologna	668.793	2.627.433	149.625	327.022	818.418	2.954.455	Messina	329.553	1.350.722	235.714	1.582.841	565.267	2.933.563
Ferrara	284.887	4.234.004	116.616	1.424.904	401.503	5.658.908	Agrigento	129.689	332.216	75.800	119.341	205.489	451.557
Ravenna	438.727	5.166.711	192.399	1.921.598	631.126	7.088.309	Caltanissetta	53.129	145.045	5.222	15.257	58.351	160.302
Forlì	1.308.576	14.868.714	689.434	7.902.688	1.998.010	22.771.402	Enna	26.686	60.377	20.863	26.916	47.549	87.293
EMILIA-ROM.	3.563.844	31.206.539	1.311.197	11.950.082	4.875.041	43.156.621	Catania	262.602	683.294	89.766	326.675	352.368	1.009.969
Massa-Carrara	121.575	1.463.368	33.758	254.340	155.333	1.717.706	Ragusa	75.799	220.223	9.296	58.297	85.095	278.520
Lucca	318.068	2.821.270	97.740	666.790	415.808	3.488.060	Siracusa	103.046	326.383	69.808	185.947	172.854	512.330
Pistoia	369.445	2.087.707	46.559	246.324	416.004	2.334.031	SICILIA	1.459.598	4.890.443	767.117	3.536.790	2.226.715	8.427.233
Firenze	1.069.487	3.029.893	1.437.155	4.102.764	2.506.642	7.132.657	Sassari	344.650	1.481.347	90.179	675.611	434.829	2.156.958
Livorno	481.344	3.859.909	187.749	1.587.850	689.093	5.447.759	Nuoro	119.482	636.379	21.888	131.924	141.370	768.303
Pisa	206.895	880.500	177.840	313.648	384.735	1.194.148	Oristano	25.018	93.308	4.024	13.534	29.042	106.842
Arezzo	136.758	341.913	26.736	60.257	163.494	402.170	Cagliari	195.956	803.440	55.279	431.509	251.235	1.234.949
Siena	336.307	1.773.823	120.059	242.695	456.366	2.016.518	SARDEGNA	685.106	3.014.474	171.370	1.252.578	856.476	4.267.052
Grosseto	355.552	2.846.598	69.733	642.000	425.285	3.488.598	ITALIA	33.442.582	225.489.184	18.121.622	103.282.488	51.564.204	328.771.672
TOSCANA	3.395.431	19.104.979	2.197.329	8.116.668	5.592.760	27.221.647							

Segue Tav. 23 — Movimento dei clienti negli esercizi alberghieri ed extralberghieri per provincia

ANNO 1981

PROVINCIE REGIONI	ITALIANI		STRANIERI		TOTALE		PROVINCIE REGIONI	ITALIANI		STRANIERI		TOTALE	
	Arrivi	Presenze	Arrivi	Presenze	Arrivi	Presenze		Arrivi	Presenze	Arrivi	Presenze	Arrivi	Presenze
Torino	745.349	4.521.322	190.812	543.367	936.161	5.064.689	Perugia	630.087	2.039.482	176.021	1.099.786	806.108	3.139.268
Vercelli	91.889	426.141	14.617	56.548	106.506	482.689	Terni	153.251	374.267	27.048	44.709	180.299	418.976
Novara	264.322	1.430.071	266.636	1.127.146	530.958	2.557.217	UMBRIA	783.338	2.413.749	203.069	1.144.495	986.407	3.558.244
Cuneo	155.024	1.010.014	36.672	131.960	191.696	1.141.974	Pesaro e Urbino	233.570	2.375.153	74.005	714.922	307.575	3.090.075
Asti	31.179	118.143	8.924	27.613	40.103	145.756	Ancona	352.411	2.227.421	69.962	495.367	422.373	2.722.788
Alessandria . . .	119.187	550.533	26.024	75.553	145.211	626.086	Macerata	223.398	3.205.946	20.188	195.370	243.586	3.401.316
PIEMONTE	1.406.950	8.056.224	543.685	1.962.187	1.950.635	10.018.411	Ascoli Piceno . .	225.495	2.310.223	22.387	232.310	247.882	2.542.533
V. D'AOSTA . . .	562.878	4.880.061	141.418	584.244	704.296	5.464.305	MARCHE	1.034.874	10.118.743	186.542	1.637.969	1.221.416	11.756.712
Varese	219.026	899.805	61.004	355.133	280.030	1.254.938	Viterbo	140.979	731.233	23.096	95.101	164.075	826.334
Como	328.533	2.069.808	186.198	678.721	514.731	2.748.529	Rieti	56.545	200.702	3.157	6.657	59.702	207.359
Sondrio	294.773	2.638.535	73.063	518.993	367.836	3.157.528	Roma	2.439.451	8.949.206	1.836.711	5.091.602	4.276.162	14.040.808
Milano	1.719.882	3.878.646	739.710	1.466.821	2.459.592	5.345.467	Latina	540.466	8.393.578	91.686	1.261.281	632.152	9.654.859
Bergamo	331.612	4.514.476	52.189	165.014	383.801	4.679.490	Frosinone	214.757	1.202.005	15.321	58.440	230.078	1.260.445
Brescia	469.499	2.806.146	282.364	2.111.499	751.863	4.917.645	LAZIO	3.392.198	19.476.724	1.969.971	6.513.081	5.362.169	25.989.805
Pavia	81.914	447.353	16.081	40.972	97.995	488.325	L'Aquila	825.010	4.564.160	9.810	36.688	834.820	4.600.848
Cremona	58.835	176.039	30.914	54.248	89.749	230.287	Teramo	394.978	8.124.078	79.232	1.291.067	474.210	9.415.145
Mantova	194.663	265.808	19.631	31.332	214.294	297.140	Pescara	300.520	1.996.205	51.198	252.491	351.718	2.248.696
LOMBARDIA	3.698.737	17.696.616	1.461.154	5.422.733	5.159.891	23.119.349	Chieti	172.121	1.710.717	12.698	116.415	184.819	1.827.132
Bolzano-Bozen . .	579.777	3.719.902	1.995.344	15.553.002	2.575.121	19.272.904	ABRUZZI	1.692.629	16.395.160	152.938	1.696.661	1.845.567	18.091.821
Trento	1.110.250	11.687.375	387.083	2.556.440	1.497.333	14.243.815	Isernia	57.585	121.405	4.942	12.032	62.527	133.437
TRENT-A.A.	1.690.027	15.407.277	2.382.427	18.109.442	4.072.454	33.516.719	Campobasso . . .	90.814	302.036	4.248	12.365	95.062	314.401
Verona	537.418	1.844.681	524.347	3.282.950	1.061.765	5.127.631	MOLISE	148.399	423.441	9.190	24.397	157.589	447.838
Vicenza	456.712	2.949.905	64.224	140.015	520.936	3.089.920	Caserta	131.560	441.587	26.049	172.419	157.609	614.006
Belluno	525.569	6.665.911	85.079	327.400	610.648	6.993.311	Benevento	22.284	76.239	1.672	4.088	23.966	80.327
Treviso	196.174	677.977	61.712	140.156	257.886	818.133	Napoli	810.534	4.084.383	523.736	3.102.286	1.334.270	7.186.669
Venezia	1.352.778	11.155.419	2.207.032	11.954.786	3.559.810	23.110.205	Avellino	76.540	307.903	2.729	7.773	79.269	315.676
Padova	439.133	2.087.338	251.878	2.002.013	691.011	4.069.351	Salerno	706.677	4.381.653	139.411	1.595.894	846.088	5.977.547
Rovigo	98.254	1.287.722	38.410	520.056	136.664	1.807.777	CAMPANIA	1.747.595	9.291.765	693.597	4.882.460	2.441.192	14.174.225
VENETO	3.606.038	26.648.953	3.232.682	18.367.375	6.838.720	45.016.328	Foggia	222.288	1.161.100	21.378	121.447	243.666	1.282.547
Pordenone	96.304	364.947	18.001	81.458	114.305	446.405	Bari	371.126	925.355	32.790	72.886	403.916	998.241
Udine	384.088	3.839.961	251.221	2.809.100	635.309	6.649.061	Taranto	112.182	500.333	13.066	74.543	125.248	574.876
Gorizia	137.227	1.353.208	79.028	697.674	216.255	2.050.882	Brindisi	95.356	573.341	27.297	82.523	122.653	655.864
Trieste	182.161	636.454	155.522	318.494	337.683	954.948	Lecce	179.754	1.007.278	16.796	105.630	196.550	1.112.908
FRIULI-V. G. . . .	799.780	6.194.570	503.772	3.906.726	1.303.552	10.101.296	PUGLIA	980.706	4.167.407	111.327	457.029	1.092.033	4.624.436
Imperia	496.797	4.550.718	256.650	1.508.574	753.447	6.059.292	Potenza	30.330	129.301	1.072	5.859	31.402	135.160
Savona	719.448	11.413.891	218.053	1.784.759	937.501	13.198.650	Matera	82.609	312.954	16.274	73.060	98.883	386.014
Genova	753.434	6.293.286	305.928	1.083.724	1.059.362	7.377.010	BASILICATA	112.939	442.255	17.346	78.919	130.285	521.174
La Spezia	213.046	846.451	69.221	277.952	282.267	1.124.403	Cosenza	280.215	1.259.669	15.434	54.379	295.649	1.314.048
LIGURIA	2.182.725	23.104.346	849.852	4.655.009	3.032.577	27.759.355	Catanzaro	332.551	1.429.084	16.401	141.766	348.952	1.570.850
Piacenza	90.754	632.507	5.650	20.568	96.404	653.075	Reggio Calabria .	226.827	1.120.519	11.001	27.514	237.828	1.148.033
Parma	285.359	1.819.118	49.066	98.368	334.425	1.917.466	CALABRIA	839.593	3.809.272	42.836	223.659	882.429	4.032.931
Reggio nell'Emil.	159.878	874.781	23.319	75.274	183.197	950.055	Trapani	120.123	521.664	35.273	134.753	155.396	656.417
Modena	322.397	1.124.346	76.358	193.095	398.755	1.317.441	Palermo	382.039	1.464.463	178.933	944.848	558.972	2.409.311
Bologna	684.245	2.716.980	142.890	308.403	827.135	3.025.383	Messina	344.109	1.377.014	180.661	1.133.983	524.770	2.510.997
Ferrara	298.716	4.366.558	114.601	1.377.852	413.317	5.764.410	Agrigento	144.965	318.052	75.106	114.178	220.071	432.230
Ravenna	452.450	5.197.509	177.610	1.697.491	630.360	6.895.000	Caltanissetta . .	56.143	151.236	5.140	20.256	61.283	171.492
Forlì	1.396.024	15.439.659	607.393	6.834.443	2.003.417	22.274.102	Enna	28.758	61.572	15.814	21.186	44.572	82.758
EMILIA-ROM. . . .	3.689.823	32.191.458	1.196.887	10.605.494	4.886.710	42.796.952	Catania	276.276	765.830	86.474	344.383	362.750	1.110.213
Massa-Carrara . .	157.986	1.800.248	36.314	292.699	194.300	2.092.947	Ragusa	66.086	199.256	16.006	141.685	82.092	340.941
Lucca	352.718	3.203.272	93.975	604.661	446.693	3.807.933	Siracusa	99.514	326.157	52.496	184.913	152.010	511.070
Pistoia	366.879	2.060.664	38.567	221.670	405.446	2.282.334	SICILIA	1.518.013	5.185.244	643.903	3.040.185	2.161.916	8.225.429
Firenze	1.062.991	3.030.501	1.333.787	3.912.799	2.396.778	6.943.300	Sassari	398.249	1.884.200	87.314	593.743	485.563	2.477.943
Livorno	503.394	4.053.073	178.870	1.547.509	682.264	5.600.582	Nuoro	133.645	723.908	18.606	122.794	152.251	646.702
Pisa	215.055	1.009.152	158.640	318.551	373.695	1.327.703	Oriстано	29.206	107.148	4.570	12.420	33.776	119.568
Arezzo	130.813	320.802	24.553	66.652	155.366	387.454	Cagliari	210.431	957.797	50.349	371.946	260.780	1.329.743
Siena	374.581	1.870.346	137.698	300.079	512.279	2.170.425	SARDEGNA	771.531	3.673.053	160.839	1.100.903	932.370	4.773.956
Grosseto	385.645	3.045.303	74.509	705.890	160.154	3.751.193	ITALIA	34.208.835	229.969.679	16.580.348	92.383.478	50.789.183	322.353.157
TOSCANA	3.550.062	20.393.361	2.076.913	7.970.510	5.626.975	28.363.871							

Segue Tav. 23 — Movimento dei clienti negli esercizi alberghieri ed extralberghieri per provincia

ANNO 1982

PROVINCIE REGIONI	ITALIANI		STRANIERI		TOTALE		PROVINCIE REGIONI	ITALIANI		STRANIERI		TOTALE	
	Arrivi	Presenze	Arrivi	Presenze	Arrivi	Presenze		Arrivi	Presenze	Arrivi	Presenze	Arrivi	Presenze
Torino	727.186	4.390.247	197.621	594.855	924.807	4.985.102	Perugia	703.388	2.279.254	227.742	1.163.795	931.130	3.443.049
Vercelli	89.949	428.177	16.570	55.381	106.519	483.558	Terni	154.936	365.106	35.913	61.729	190.849	426.835
Novara	294.968	1.639.819	319.190	1.241.188	2.881.007	2.881.007	UMBRIA	858.324	2.644.360	263.655	1.225.524	1.121.979	3.869.884
Cuneo	170.289	1.002.437	44.479	161.096	214.768	1.163.533	Pesaro e Urbino	250.576	2.564.412	84.245	794.994	334.821	3.359.406
Asti	27.996	103.438	8.545	23.283	36.541	126.721	Ancona	365.090	2.304.478	77.944	527.247	443.034	2.831.725
Alessandria . .	113.602	514.204	25.996	80.657	139.598	594.861	Macerata	234.224	3.469.206	24.099	240.733	258.323	3.709.939
PIEMONTE . . .	1.423.990	8.078.322	612.401	2.156.460	2.036.391	10.234.782	Ascoli Piceno . .	249.604	2.560.923	25.987	260.652	275.591	2.821.575
V. D'AOSTA . .	692.573	5.451.915	143.579	601.640	836.152	6.053.555	MARCHE	1.099.494	10.899.019	212.275	1.823.626	1.311.769	12.722.645
Varese	221.201	892.591	68.627	389.829	289.828	1.282.420	Viterbo	138.906	789.297	29.558	137.173	168.464	926.470
Como	396.326	2.264.480	207.259	728.380	603.585	2.992.860	Rieti	50.594	176.527	3.870	8.784	54.464	185.311
Sondrio	271.726	2.186.483	86.679	564.321	358.405	2.750.804	Roma	2.633.434	8.936.395	1.916.453	5.394.636	4.549.887	14.331.031
Milano	1.573.530	3.561.347	883.956	1.736.479	2.457.486	5.297.826	Latina	630.283	10.005.044	94.428	1.219.848	724.711	11.224.892
Bergamo	327.705	4.501.735	60.970	187.048	388.675	4.688.783	Frosinone	209.399	1.189.273	15.291	35.480	224.690	1.224.763
Brescia	478.729	2.944.254	313.783	2.257.081	792.512	5.201.335	LAZIO	3.662.616	21.096.536	2.059.600	6.795.921	5.722.216	27.892.457
Pavia	75.092	399.932	13.795	30.696	88.887	430.628	L'Aquila	839.953	4.735.390	10.695	40.994	850.648	4.776.384
Cremona	77.110	204.994	36.330	61.778	113.940	266.772	Teramo	409.230	8.493.820	85.930	1.298.468	495.160	9.792.288
Mantova	191.252	265.586	22.792	37.170	214.044	302.756	Pescara	283.621	1.802.590	44.370	272.767	327.991	2.075.357
LOMBARDIA . .	3.612.671	17.221.402	1.694.691	5.992.782	5.307.362	23.214.184	Chieti	144.572	1.517.109	13.690	127.940	158.262	1.644.559
Bolzano-Bozen .	671.790	4.500.204	2.088.038	15.965.448	2.759.828	20.465.652	ABRUZZI	1.677.376	16.548.909	154.685	1.739.719	1.832.061	18.288.628
Trento	1.430.911	13.736.830	417.020	2.568.604	1.847.931	16.305.434	Isernia	62.534	130.983	6.060	14.315	68.594	145.298
TRENTI-A.A. . .	2.102.701	18.237.034	2.505.058	18.534.052	4.607.759	36.771.086	Campobasso . . .	83.055	263.814	5.177	13.289	88.232	277.103
Verona	531.679	1.818.364	595.413	3.697.726	1.127.092	5.516.090	MOLISE	145.589	394.797	11.237	27.604	156.826	422.401
Vicenza	485.435	3.100.402	68.282	147.850	553.717	3.248.252	Caserta	139.671	459.950	26.303	250.625	165.974	710.575
Belluno	570.238	6.928.445	95.742	358.992	665.980	7.287.437	Benevento	27.267	91.453	1.745	3.496	29.012	94.949
Treviso	198.596	665.208	71.101	157.828	269.697	823.306	Napoli	901.074	4.249.462	682.085	4.006.537	1.583.159	8.255.999
Venezia	1.348.894	11.319.793	2.399.843	13.175.424	3.748.737	24.495.217	Avellino	97.413	392.456	3.689	10.005	101.102	402.461
Padova	427.398	1.893.650	290.521	2.217.781	717.919	4.111.431	Salerno	725.874	4.413.453	166.127	1.721.926	891.001	6.135.379
Rovigo	98.316	1.288.403	46.265	576.606	144.581	1.865.009	CAMPANIA	1.891.299	9.606.774	878.949	5.992.589	2.770.248	15.599.363
VENETO	3.660.556	27.014.265	3.567.167	20.332.207	7.227.723	47.346.472	Foggia	235.581	1.244.557	26.753	153.092	262.334	1.397.649
Pordenone . . .	71.186	267.140	15.061	73.427	86.247	340.567	Bari	346.859	948.374	33.061	70.772	379.920	1.019.146
Udine	382.796	3.819.600	280.840	2.962.571	643.636	6.782.171	Taranto	118.940	585.434	15.790	114.944	134.730	700.378
Gorizia	129.885	1.318.835	79.582	688.742	209.467	2.007.577	Brindisi	102.521	604.048	27.694	96.830	130.215	700.878
Trieste	170.829	648.301	145.372	311.049	316.201	959.350	Lecce	199.073	1.179.400	21.927	133.536	221.000	1.312.936
FRIULI-V. G. . .	754.696	6.053.876	500.855	4.035.789	1.255.551	10.089.665	PUGLIA	1.002.974	4.561.813	125.225	569.174	1.128.199	5.130.987
Imperia	537.986	4.720.961	265.873	1.586.456	803.859	6.307.417	Potenza	42.070	178.265	1.610	7.162	43.680	185.427
Savona	743.719	11.424.919	246.965	2.046.418	990.684	13.471.337	Matera	88.026	307.108	17.898	69.195	105.924	376.303
Genova	740.916	6.328.154	308.902	1.089.464	1.049.818	7.417.618	BASILICATA	130.096	485.373	19.508	76.357	149.604	561.730
La Spezia	215.626	925.326	74.869	280.406	290.495	1.205.732	Cosenza	288.730	1.383.084	20.089	71.142	308.819	1.454.226
LIGURIA	2.238.247	23.399.360	896.609	5.002.744	3.134.856	28.402.104	Catanzaro	308.626	1.521.525	22.768	197.993	331.394	1.719.518
Piacenza	101.507	791.494	6.107	22.628	107.614	814.122	Reggio Calabria .	258.046	1.318.196	14.164	36.894	272.210	1.355.090
Parma	278.145	1.660.255	54.322	109.070	332.467	1.769.325	CALABRIA	855.402	4.222.805	57.021	306.029	912.423	4.528.834
Reggio nell'Emil.	154.999	859.285	25.290	88.267	180.289	947.552	Trapani	130.151	566.008	48.294	169.217	178.445	735.225
Modena	306.098	1.039.270	81.292	174.730	387.390	1.214.000	Palermo	401.580	1.437.927	224.672	1.104.823	626.252	2.542.750
Bologna	686.727	2.746.638	159.793	322.065	846.520	3.068.703	Messina	346.484	1.452.916	233.053	1.482.988	579.537	2.935.904
Ferrara	301.550	4.542.739	130.730	1.445.548	432.280	5.988.287	Agrigento	134.926	342.036	87.194	135.135	222.120	477.171
Ravenna	461.499	5.192.796	197.563	1.899.061	659.062	7.091.857	Catanzaro	51.511	137.288	5.443	14.932	56.954	152.220
Forlì	1.530.324	16.318.524	708.092	7.496.304	2.238.416	23.814.828	Enna	29.243	58.590	18.325	23.473	47.568	82.063
EMILIA-ROM. . .	3.820.849	33.151.001	1.363.189	11.557.673	5.184.038	44.708.674	Catania	294.713	785.584	113.283	401.061	407.996	1.186.645
Massa-Carrara .	152.809	1.971.065	51.535	473.504	204.344	2.444.569	Ragusa	58.038	189.695	22.382	192.292	80.420	381.987
Lucca	371.410	3.156.066	105.015	622.120	476.425	3.778.186	Siracusa	113.794	395.722	69.299	219.576	183.093	615.298
Pistoia	366.000	2.040.057	47.230	235.874	413.230	2.275.931	SICILIA	1.560.440	5.365.766	821.945	3.743.497	2.382.385	9.109.263
Firenze	1.037.167	2.949.603	1.513.069	4.315.215	2.550.236	7.264.818	Sassari	414.538	1.888.397	99.573	700.175	514.111	2.588.572
Livorno	509.345	4.020.490	205.769	1.823.055	715.114	5.843.545	Nuoro	150.479	727.062	23.089	123.809	173.568	850.871
Pisa	223.262	1.133.211	178.428	367.978	401.690	1.501.189	Oristano	33.098	147.059	6.448	24.244	39.546	171.303
Arezzo	141.408	359.327	31.197	79.770	172.605	439.097	Cagliari	247.220	1.153.234	55.377	376.657	302.597	1.529.891
Siena	379.669	1.911.386	168.135	356.864	547.804	2.268.260	SARDEGNA	845.335	3.915.752	184.487	1.224.885	1.029.822	5.140.637
Grosseto	398.451	3.150.759	86.053	746.461	484.504	3.897.220	ITALIA	35.614.749	239.041.053	18.458.567	100.759.113	54.073.316	339.800.166
TOSCANA	3.579.521	20.691.974	2.386.431	9.020.841	5.965.952	29.712.815							

Tav. 24 — Movimento dei clienti negli esercizi alberghieri per provincia

A - In complesso

ANNO 1980

PROVINCIE REGIONI	ITALIANI		STRANIERI		TOTALE		PROVINCIE REGIONI	ITALIANI		STRANIERI		TOTALE	
	Arrivi	Presenze	Arrivi	Presenze	Arrivi	Presenze		Arrivi	Presenze	Arrivi	Presenze	Arrivi	Presenze
Torino	613.132	3.270.166	208.817	575.293	821.949	3.845.459	Perugia	480.253	981.020	144.508	281.951	624.761	1.262.971
Vercelli	59.818	311.200	14.475	49.477	74.293	360.677	Terni	141.570	265.081	29.071	66.827	170.641	331.908
Novara	164.238	775.549	234.638	741.759	398.876	1.517.308	UMBRIA	621.823	1.246.101	173.579	348.778	795.402	1.594.879
Cuneo	138.436	730.091	33.841	148.298	172.277	878.389	Pesaro e Urbino	149.918	865.601	73.036	718.601	222.954	1.584.202
Asti	30.797	116.514	7.185	18.804	37.982	135.318	Ancona	244.951	820.946	59.840	288.372	304.791	1.109.318
Alessandria	116.097	470.066	25.600	83.834	141.697	553.900	Macerata	113.413	368.461	10.397	46.039	123.810	414.500
PIEMONTE	1.122.518	5.673.586	524.556	1.617.465	1.647.074	7.291.051	Ascoli Piceno	150.187	784.127	22.045	206.171	172.232	890.298
V. D'AOSTA	278.048	1.093.448	137.521	517.690	415.569	1.611.138	MARCHE	658.469	2.839.135	165.318	1.259.183	823.787	4.098.318
Varese	170.643	508.586	42.307	123.536	212.950	632.122	Viterbo	109.729	264.983	18.489	47.734	128.218	312.717
Como	165.306	589.678	156.046	472.019	321.352	1.061.697	Rieti	51.460	167.815	4.050	7.294	55.510	175.109
Sondrio	147.067	855.741	70.823	514.630	217.890	1.370.371	Roma	2.121.043	5.005.559	1.943.909	5.199.535	4.064.952	10.205.094
Milano	1.691.159	3.792.101	788.605	1.643.220	2.479.764	5.435.321	Latina	140.926	554.236	29.654	198.048	170.580	752.286
Bergamo	135.884	733.150	52.716	163.413	188.600	946.563	Frosinone	188.792	1.020.317	13.776	30.612	202.568	1.050.929
Brescia	346.978	1.745.941	195.381	1.112.687	542.359	2.858.628	LAZIO	2.611.950	7.012.912	2.009.878	5.483.223	4.621.828	12.496.135
Pavia	75.239	410.082	15.542	37.859	90.781	447.941	L'Aquila	205.008	670.356	8.041	19.819	213.049	890.175
Cremona	46.585	171.854	22.972	41.841	69.557	213.695	Teramo	115.100	763.927	29.909	334.735	145.009	1.098.662
Mantova	199.859	265.570	17.589	25.667	217.248	291.237	Pescara	200.152	534.484	24.667	128.593	224.819	663.077
LOMBARDIA	2.978.520	9.122.703	1.361.981	4.134.872	4.340.501	13.257.575	Chieti	176.192	619.787	14.989	118.623	191.181	738.410
Bolzano-Bozen	407.820	2.117.303	1.626.627	12.133.080	2.034.447	14.250.383	ABRUZZI	696.452	2.588.554	77.606	601.770	774.058	3.190.324
Trento	648.187	4.006.036	336.270	1.965.181	984.457	5.971.217	Isernia	54.106	111.758	5.001	36.634	59.107	148.392
TRENT.-A.A.	1.056.007	6.123.339	1.962.897	14.098.261	3.018.904	20.221.600	Campobasso	78.754	202.408	4.134	10.382	82.888	212.790
Verona	444.739	1.214.380	351.034	1.582.728	795.773	2.797.108	MOLISE	132.860	314.166	9.135	47.016	141.995	361.182
Vicenza	243.251	815.213	59.713	169.694	302.964	984.897	Caserta	135.121	336.076	16.358	97.896	151.479	433.972
Belluno	275.063	1.502.806	75.620	312.833	350.683	1.815.639	Benevento	21.580	66.018	2.524	5.112	24.104	71.130
Treviso	184.448	522.100	57.068	127.848	241.516	649.948	Napoli	891.909	2.819.778	638.989	3.564.102	1.530.898	6.383.880
Venezia	782.762	2.774.897	1.618.598	5.800.334	2.401.360	8.575.231	Avellino	115.286	322.187	7.553	20.446	122.839	342.633
Padova	393.461	1.661.524	251.954	2.069.625	645.415	3.731.149	Salerno	557.008	1.472.049	80.694	487.449	637.702	1.959.498
Rovigo	47.038	240.294	6.260	26.094	53.298	266.388	CAMPANIA	1.720.904	5.016.108	746.118	4.175.005	2.467.022	9.191.113
VENETO	2.370.762	8.731.214	2.420.247	10.089.146	4.791.009	18.820.360	Foggia	201.153	681.155	23.551	86.379	224.704	787.534
Pordenone	82.096	265.287	17.726	67.798	99.822	333.085	Bari	314.824	889.168	28.510	55.624	343.334	944.792
Udine	246.195	1.069.321	130.296	619.790	376.491	1.689.111	Taranto	100.880	295.432	14.730	61.678	115.610	357.110
Gorizia	89.977	466.384	42.176	253.412	132.153	719.796	Brindisi	73.954	351.769	23.818	77.338	97.772	429.107
Trieste	169.740	385.455	138.783	257.580	308.523	643.035	Lecce	129.228	415.391	13.509	55.881	142.737	471.272
FRIULI-V. G.	588.008	2.186.447	328.981	1.198.580	916.989	3.385.027	PUGLIA	820.039	2.632.915	104.118	336.900	924.157	2.969.815
Imperia	401.268	1.947.018	224.683	1.013.535	625.951	2.960.553	Potenza	45.477	193.449	1.586	8.915	47.063	202.364
Savona	431.094	3.736.951	184.021	1.485.201	615.115	5.222.152	Matera	46.926	132.242	4.208	16.217	51.134	148.459
Genova	615.303	2.440.058	277.591	730.909	892.894	3.170.967	BASILICATA	92.403	325.691	5.794	25.132	98.197	350.823
La Spezia	179.825	579.259	63.076	196.930	242.901	776.189	Cosenza	230.359	795.801	21.782	86.605	252.141	882.406
LIGURIA	1.627.490	8.703.286	749.371	3.426.575	2.376.861	12.129.861	Catanzaro	290.625	989.401	19.633	185.217	310.258	1.174.618
Piacenza	82.254	519.931	2.968	9.939	85.222	529.870	Reggio Calabria	146.813	475.288	9.420	19.531	156.233	494.819
Parma	244.733	1.282.882	43.925	91.416	288.658	1.374.298	CALABRIA	667.797	2.260.490	50.835	291.353	718.632	2.551.843
Reggio nell'Emil.	132.964	494.343	21.401	49.594	154.365	543.937	Trapani	104.078	273.633	46.094	100.484	150.172	374.117
Modena	303.176	937.910	81.084	180.976	384.260	1.118.886	Palermo	346.982	1.105.131	196.436	985.287	543.418	2.090.418
Bologna	627.073	2.042.671	140.714	315.438	767.787	2.358.109	Messina	293.583	945.216	217.613	1.480.095	511.196	2.425.311
Ferrara	117.993	550.297	25.191	141.100	143.184	691.397	Agrigento	113.935	198.803	69.720	97.675	183.655	296.478
Ravenna	248.700	1.996.546	138.722	1.238.656	387.422	3.235.202	Caltanissetta	44.277	95.543	4.090	10.553	48.367	106.098
Forlì	1.024.952	8.918.805	619.851	7.007.579	1.644.803	15.928.384	Enna	26.638	60.202	20.845	26.894	47.483	87.096
EMILIA-ROM.	2.781.845	16.743.385	1.073.856	9.034.698	3.855.701	25.778.083	Catania	249.407	600.662	85.212	307.149	334.619	907.811
Massa-Carrara	72.857	473.775	19.483	122.458	92.340	586.233	Ragusa	68.872	163.445	7.794	51.566	76.666	215.011
Lucca	257.032	1.526.057	79.883	495.001	336.915	2.021.058	Siracusa	97.621	282.552	66.560	170.931	164.181	453.483
Pistoia	350.146	1.740.484	46.257	238.081	396.403	1.978.565	SICILIA	1.345.393	3.725.187	714.364	3.230.634	2.059.757	6.955.821
Firenze	1.018.627	2.369.626	1.287.972	3.185.625	2.306.589	5.555.251	Sassari	286.426	973.295	68.519	508.864	354.945	1.482.159
Livorno	319.121	1.332.185	95.239	519.954	414.360	1.852.139	Nuoro	95.634	428.404	12.459	63.138	108.093	491.542
Pisa	191.719	708.794	138.540	238.263	330.259	947.057	Oristano	22.441	60.605	3.401	8.237	25.842	68.842
Arezzo	132.928	317.898	23.468	52.439	156.396	370.337	Cagliari	182.564	699.411	49.852	401.589	232.416	1.101.000
Siena	312.450	1.597.468	101.758	205.735	414.208	1.803.203	SARDEGNA	587.065	2.161.715	134.231	981.828	721.296	3.143.543
Grosseto	224.661	742.378	38.745	232.829	283.406	975.207	ITALIA	25.637.894	99.309.047	14.581.731	66.188.494	40.219.625	165.497.541
TOSCANA	2.879.541	10.808.665	1.831.345	5.290.385	4.710.886	16.099.050							

Segue Tav. 24 — Movimento dei clienti negli esercizi alberghieri per provincia

Segue A - In complesso

ANNO 1981

PROVINCIE REGIONI	ITALIANI		STRANIERI		TOTALE		PROVINCIE REGIONI	ITALIANI		STRANIERI		TOTALE	
	Arrivi	Presenze	Arrivi	Presenze	Arrivi	Presenze		Arrivi	Presenze	Arrivi	Presenze	Arrivi	Presenze
Torino	597.246	3.166.130	178.681	497.684	775.927	3.663.814	Perugia	557.340	1.135.588	138.049	274.215	693.389	1.409.803
Vercelli	61.481	277.537	13.572	49.282	75.053	326.819	Terni	147.545	317.884	26.114	42.667	173.659	360.551
Novara	203.492	828.842	209.333	634.539	412.825	1.463.381	UMBRIA	704.885	1.453.472	162.163	316.882	867.048	1.770.354
Cuneo	136.084	635.476	29.350	97.911	165.434	733.387	Pesaro e Urbino	169.870	951.640	63.075	582.789	232.945	1.534.429
Asti	30.841	111.281	7.079	20.207	37.920	131.488	Ancona	282.026	863.044	58.830	248.792	318.856	1.111.836
Alessandria . .	111.938	457.212	23.390	72.776	135.328	529.988	Macerata	113.567	382.596	11.929	59.350	125.496	441.946
PIEMONTE . . .	1.141.082	5.476.478	461.405	1.372.399	1.602.487	6.848.877	Ascoli Piceno . .	150.660	811.003	17.883	144.217	168.543	955.220
V. D'AOSTA . .	290.199	1.183.175	119.219	434.975	409.418	1.618.150	MARCHE	696.123	3.008.283	149.717	1.035.148	845.840	4.043.431
Varese	181.196	516.003	42.683	172.602	223.879	688.605	Viterbo	116.862	292.026	16.099	43.570	132.961	335.596
Como	169.916	556.605	152.982	450.380	322.898	1.006.985	Rieti	48.706	149.616	3.025	6.355	51.731	155.971
Sondrio	164.233	952.465	66.627	468.046	230.860	1.420.511	Roma	2.198.780	5.540.405	1.771.526	4.880.653	3.970.306	10.421.058
Milano	1.710.059	3.836.112	710.771	1.420.249	2.420.830	5.256.361	Latina	137.341	564.711	26.632	180.824	163.973	745.535
Bergamo	141.119	744.137	49.486	138.621	190.605	882.758	Frosinone	201.758	1.091.392	10.884	25.012	212.642	1.116.404
Brescia	354.344	1.717.786	187.475	1.037.355	541.819	2.755.141	LAZIO	2.703.447	7.638.150	1.828.166	5.136.414	4.531.613	12.774.564
Pavia	77.019	422.074	14.434	39.091	91.453	461.165	L'Aquila	204.737	702.255	5.931	13.600	210.668	715.855
Cremona	58.573	173.550	29.457	52.315	88.030	225.865	Teramo	118.593	795.731	23.839	254.258	142.432	1.049.989
Mantova	192.154	262.207	16.729	27.875	208.883	290.082	Pescara	219.392	578.941	19.270	76.981	238.662	655.922
LOMBARDIA . . .	3.048.613	9.180.939	1.270.644	3.806.534	4.319.257	12.987.473	Chieti	110.799	529.892	8.962	53.036	119.781	582.928
Bolzano-Bozen .	475.993	2.551.038	1.523.412	11.330.935	1.999.405	13.881.973	ABRUZZI	653.521	2.606.819	58.022	397.875	711.543	3.004.694
Trento	680.819	4.104.889	288.650	1.482.166	929.469	5.587.055	Isernia	57.513	119.215	4.942	12.032	62.455	131.247
TRENT.-A.A. . .	1.136.812	6.655.927	1.792.062	12.813.101	2.928.874	19.469.028	Campobasso . . .	78.728	182.417	3.783	9.296	82.511	191.713
Verona	479.239	1.253.370	344.881	1.434.445	824.120	2.687.815	MOLISE	136.241	301.632	8.725	21.328	144.966	322.960
Vicenza	235.149	759.100	64.062	138.774	299.211	897.874	Caserta	112.948	304.259	11.650	64.666	124.598	368.925
Belluno	269.592	1.469.064	56.675	195.314	326.287	1.664.378	Benevento	22.059	73.112	1.668	4.057	23.727	77.169
Treviso	182.827	496.820	61.043	135.194	243.870	632.014	Napoli	729.537	2.703.971	472.356	2.663.372	1.201.893	5.367.343
Venezia	860.994	3.029.825	1.550.309	5.420.414	2.411.303	8.450.239	Avellino	76.540	307.903	2.729	7.773	79.269	315.676
Padova	420.941	1.708.154	246.037	1.976.965	666.978	3.685.119	Salerno	532.770	1.455.708	64.347	395.148	597.117	1.850.856
Rovigo	41.149	208.750	5.896	19.446	47.045	228.196	CAMPANIA	1.473.854	4.844.953	552.750	3.135.016	2.026.604	7.979.969
VENETO	2.489.891	8.925.083	2.328.903	9.320.552	4.818.794	18.245.635	Foggia	193.293	687.863	19.035	75.752	212.328	763.615
Pordenone . . .	85.409	263.819	16.998	69.554	102.407	333.373	Bari	366.806	912.135	30.429	67.498	397.235	979.633
Udine	258.453	1.119.036	117.915	529.273	376.368	1.648.309	Taranto	100.765	391.631	11.619	67.125	112.384	458.756
Gorizia	95.091	473.410	39.907	221.059	134.989	694.469	Brindisi	75.445	354.362	21.726	69.954	97.171	424.316
Trieste	171.015	385.111	141.056	256.973	312.071	642.084	Lecce	129.398	438.645	10.294	40.245	139.692	478.890
FRIULI-V. G. . .	609.968	2.241.376	315.876	1.076.859	925.844	3.318.235	PUGLIA	865.707	2.784.636	93.103	320.574	958.810	3.105.210
Imperia	409.134	2.001.248	209.967	922.569	619.101	2.923.817	Potenza	29.424	114.387	1.063	5.848	30.487	120.235
Savona	459.890	3.853.778	174.364	1.287.124	634.254	5.140.902	Matera	50.510	202.734	3.432	12.946	53.942	215.680
Genova	606.531	2.472.408	254.831	725.232	861.362	3.197.640	BASILICATA . . .	79.934	317.121	4.495	18.794	84.429	335.915
La Spezia	191.316	605.060	59.642	200.670	250.958	805.730	Cosenza	232.728	787.623	13.920	47.409	246.648	835.032
LIGURIA	1.666.871	8.932.494	698.804	3.135.595	2.365.675	12.068.089	Catanzaro	299.047	1.093.927	15.175	133.662	314.222	1.227.589
Piacenza	77.096	480.978	3.149	12.190	80.245	493.168	Reggio Calabria .	161.473	475.226	8.386	18.392	169.859	493.618
Parma	243.774	1.335.481	42.275	90.018	286.049	1.425.499	CALABRIA	693.248	2.356.776	37.481	199.463	730.729	2.556.239
Reggio nell'Emil.	123.176	540.961	20.460	48.120	143.636	589.081	Trapani	106.315	314.445	32.229	108.483	138.544	422.928
Modena	309.518	1.938.199	74.393	188.888	383.911	1.127.087	Palermo	363.522	1.228.873	161.918	821.688	525.440	2.050.561
Bologna	643.648	2.125.319	136.843	300.349	780.491	2.425.668	Messina	303.927	944.378	163.554	1.044.165	467.481	1.988.543
Ferrara	121.026	570.129	27.036	143.801	148.062	713.930	Agrigento	134.160	226.465	70.651	101.471	204.811	327.936
Ravenna	273.142	2.157.306	127.834	1.085.772	400.976	3.243.078	Caltanissetta . .	41.413	87.991	3.086	10.280	44.499	98.271
Forlì	1.121.306	9.520.117	548.223	5.983.790	1.669.529	15.503.907	Enna	28.703	60.948	15.711	21.023	44.414	81.971
EMILIA-ROM. . .	2.912.686	17.668.490	980.213	7.852.928	3.892.899	25.521.418	Catania	253.993	599.006	79.458	308.569	333.451	907.575
Massa-Carrara .	75.671	470.857	17.280	94.162	92.951	565.019	Ragusa	57.908	143.622	13.895	132.426	71.803	276.048
Lucca	272.528	1.566.246	78.017	435.300	350.545	2.001.546	Siracusa	93.581	261.229	47.625	147.630	141.206	408.859
Pistoia	344.475	1.683.522	38.441	213.881	382.916	1.897.403	SICILIA	1.383.522	3.866.957	588.127	2.695.735	1.971.649	6.562.692
Firenze	1.013.439	2.400.062	1.189.810	3.000.939	2.203.249	5.401.001	Sassari	319.512	1.169.150	60.517	392.229	380.029	1.561.379
Livorno	318.478	1.365.519	92.147	572.571	410.623	1.938.090	Nuoro	107.565	461.399	10.658	68.397	118.223	529.796
Pisa	199.697	808.741	120.807	233.029	320.504	1.041.770	Oristano	25.442	67.100	3.424	8.194	28.866	75.294
Arezzo	126.519	285.926	21.154	54.998	147.673	340.894	Cagliari	190.566	781.516	42.544	329.047	233.110	1.110.563
Siena	348.582	1.692.394	112.504	246.861	461.086	1.939.255	SARDEGNA	643.085	2.479.165	117.143	797.867	760.228	3.277.032
Grosseto	225.759	758.843	36.236	218.295	261.995	977.138	ITALIA	26.254.835	102.954.036	13.273.414	58.958.045	39.528.249	161.912.081
TOSCANA	2.925.146	11.032.110	1.706.396	5.070.006	4.631.542	16.102.116							

Segue Tav. 24 — Movimento dei clienti negli esercizi alberghieri per provincia

Segue A - In complesso

ANNO 1982

PROVINCIE REGIONI	ITALIANI		STRANIERI		TOTALE		PROVINCIE REGIONI	ITALIANI		STRANIERI		TOTALE	
	Arrivi	Presenze	Arrivi	Presenze	Arrivi	Presenze		Arrivi	Presenze	Arrivi	Presenze	Arrivi	Presenze
Torino	597.994	3.237.683	183.856	525.201	781.850	3.762.884	Perugia	606.131	1.206.110	175.667	341.205	781.798	1.547.315
Vercelli	59.179	258.099	14.226	46.638	73.405	304.737	Terni	149.674	321.622	35.021	59.589	184.695	381.211
Novara	220.589	874.571	260.522	754.487	481.111	1.629.058	UMBRIA	755.805	1.527.732	210.688	400.794	966.493	1.928.526
Cuneo	141.843	622.248	35.758	120.387	177.601	742.635	Pesaro e Urbino	183.157	1.044.063	70.377	644.156	253.534	1.688.219
Asti	27.407	94.485	6.109	18.683	33.516	113.168	Ancona	271.616	912.322	62.986	266.726	334.602	1.179.048
Alessandria	106.604	425.327	24.400	78.883	131.004	504.210	Macerata	112.696	372.294	13.186	53.861	125.882	426.155
PIEMONTE	1.153.616	5.512.413	524.871	1.544.279	1.678.487	7.056.692	Ascoli Piceno	161.864	847.308	19.206	151.823	181.070	999.131
V. d'AOSTA	322.592	1.305.891	123.035	467.007	445.627	1.772.898	MARCHE	729.333	3.175.987	165.755	1.116.566	895.088	4.292.553
Varese	188.984	530.245	48.341	196.867	237.325	727.112	Viterbo	110.616	278.200	18.468	45.296	129.084	323.496
Como	172.991	548.214	170.940	469.854	343.931	1.018.068	Rieti	44.985	142.101	3.794	8.470	48.779	150.571
Sondrio	178.287	1.009.311	75.631	475.069	253.918	1.484.380	Roma	2.335.131	5.873.899	1.849.155	5.132.395	4.184.286	11.006.294
Milano	1.564.210	3.512.415	858.241	1.688.110	2.422.451	5.200.525	Latina	146.953	585.623	33.606	199.369	180.559	784.992
Bergamo	153.147	790.200	56.653	157.240	209.800	947.440	Frosinone	200.569	1.111.299	14.150	34.008	214.719	1.145.307
Brescia	352.798	1.748.897	210.373	1.120.614	563.171	2.869.511	LAZIO	2.838.254	7.991.122	1.919.173	5.419.538	4.757.427	13.410.660
Pavia	69.294	375.044	13.735	30.636	83.029	405.680	L'Aquila	182.468	616.466	7.433	20.690	189.901	637.156
Cremona	76.798	204.389	34.620	58.721	111.418	263.110	Teramo	117.315	797.393	27.529	300.399	144.844	1.097.792
Mantova	188.919	262.258	19.431	32.124	208.350	294.382	Pescara	205.555	568.396	20.765	83.878	226.320	652.274
LOMBARDIA	2.945.428	8.980.973	1.487.965	4.229.235	4.433.393	13.210.208	Chieti	87.098	382.344	9.288	49.187	96.386	431.531
Bolzano-Bozen	547.491	3.121.903	1.610.711	11.784.316	2.158.202	14.906.219	ABRUZZI	592.436	2.364.599	65.015	454.154	657.451	2.818.753
Trento	733.479	4.593.710	293.314	1.497.451	1.026.793	6.091.161	Isernia	62.462	128.793	6.060	14.315	68.522	143.108
TRENT.-A.A.	1.280.970	7.715.613	1.904.025	13.281.767	3.184.995	20.997.380	Campobasso	72.667	173.550	4.619	9.705	77.286	183.255
Verona	472.652	1.280.929	388.611	1.631.611	861.263	2.912.540	MOLISE	135.129	302.343	10.679	24.020	145.808	326.363
Vicenza	250.031	758.732	67.985	146.953	318.016	905.735	Caserta	121.046	318.509	12.068	58.284	133.114	376.793
Belluno	299.630	1.619.481	62.289	214.447	261.919	1.833.928	Benevento	27.076	89.684	1.745	3.496	28.821	93.180
Treviso	184.942	488.574	70.546	153.841	355.488	642.415	Napoli	814.561	2.810.536	624.077	3.525.043	1.438.638	6.335.579
Venezia	839.740	3.064.468	1.683.953	5.980.091	2.523.693	9.044.559	Avellino	97.413	392.456	3.689	10.005	101.102	402.461
Padova	409.412	1.605.659	282.181	2.184.892	691.593	3.790.551	Salerno	555.384	1.501.065	83.759	477.693	639.143	1.978.758
Rovigo	38.165	168.233	8.011	27.486	46.176	195.719	CAMPANIA	1.615.480	5.112.250	725.338	4.074.521	2.340.818	9.186.771
VENETO	2.494.572	8.986.126	2.563.576	10.339.321	5.058.148	19.325.447	Foggia	200.779	743.454	23.180	99.554	223.959	843.008
Pordenone	62.309	185.368	13.910	59.605	76.219	244.973	Bari	339.871	909.364	29.587	62.625	369.458	971.989
Udine	252.291	1.072.905	118.529	538.731	370.820	1.611.636	Taranto	106.937	435.412	12.781	89.781	119.718	525.193
Gorizia	87.031	422.402	40.631	226.826	127.662	649.228	Brindisi	84.805	413.486	23.709	84.878	108.514	498.364
Trieste	158.648	365.514	132.640	243.134	291.288	608.648	Lecce	135.069	471.453	12.971	49.828	148.040	521.281
FRIULI-V. G.	560.279	2.046.189	305.710	1.068.296	865.989	3.114.485	PUGLIA	867.461	2.973.169	102.228	386.666	969.689	3.359.835
Imperia	431.346	2.100.545	215.288	939.413	646.634	3.039.958	Potenza	41.005	159.265	1.610	7.162	42.615	166.427
Savona	481.242	3.976.792	198.965	1.439.870	680.207	5.416.362	Matera	51.304	144.146	4.576	14.859	55.880	159.005
Genova	589.151	2.454.375	253.834	706.402	842.985	3.160.777	BASILICATA	92.309	303.411	6.186	22.021	98.495	325.432
La Spezia	190.290	646.955	64.765	205.688	255.055	852.643	Cosenza	235.579	861.971	17.580	55.388	253.159	917.359
LIGURIA	1.692.029	9.178.667	732.852	3.291.073	2.424.881	12.469.740	Catanzaro	273.634	1.121.231	21.209	186.395	294.843	1.307.626
Piacenza	78.756	524.799	4.149	16.012	82.905	540.811	Reggio Calabria	164.681	507.147	10.469	22.576	175.150	529.723
Parma	240.016	1.237.697	47.419	100.106	287.435	1.337.803	CALABRIA	673.894	2.490.349	49.258	264.359	723.152	2.754.708
Reggio nell'Emil.	117.139	230.149	22.115	60.496	139.254	580.645	Trapani	114.643	349.190	43.974	136.725	158.617	485.915
Modena	293.853	843.893	78.537	168.685	372.390	1.012.578	Palermo	383.422	1.263.887	206.015	956.712	589.437	2.220.599
Modena	648.079	2.133.923	155.306	314.642	803.365	2.448.565	Messina	312.553	1.045.865	213.439	1.374.967	525.992	2.420.832
Ferrara	111.178	540.573	24.280	117.850	135.456	658.423	Agrigento	123.352	239.598	80.415	118.550	203.767	358.148
Ravenna	279.320	2.179.888	140.219	1.175.205	419.539	3.355.093	Caltanissetta	35.089	81.644	3.305	9.327	38.394	90.971
Forlì	1.225.794	10.182.863	636.558	6.570.742	1.862.352	16.753.605	Enna	29.214	58.432	18.302	23.444	47.516	81.876
EMILIA-ROM.	2.994.133	18.163.785	1.108.583	8.523.738	4.102.716	26.687.523	Catania	278.497	663.462	104.383	364.384	382.880	1.027.846
Massa-Carrara	75.543	480.011	21.036	117.294	96.579	597.305	Ragusa	52.157	133.380	21.061	185.624	73.218	319.004
Lucca	289.776	1.577.745	89.130	480.709	378.906	2.058.454	Siracusa	109.398	334.918	60.140	170.648	169.498	505.566
Pistoia	343.267	1.629.773	47.103	222.532	390.370	1.852.305	SICILIA	1.438.285	4.170.376	751.034	3.340.381	2.189.319	7.510.757
Firenze	983.178	2.266.521	1.342.030	3.240.678	2.325.208	5.507.199	Sassari	336.089	1.152.829	68.822	475.754	404.911	1.628.583
Livorno	314.687	1.264.162	97.477	638.627	412.164	1.902.789	Nuoro	116.782	474.287	10.576	48.076	127.358	522.363
Pisa	201.341	880.622	134.709	244.357	336.050	1.124.979	Oristano	26.140	64.340	3.328	8.107	29.468	72.447
Arezzo	134.218	310.898	27.908	68.203	162.126	378.901	Cagliari	213.586	891.461	42.580	306.498	256.166	1.197.959
Siena	342.708	1.665.136	130.260	271.033	472.968	1.936.169	SARDEGNA	692.597	2.582.917	125.306	838.435	817.903	3.421.352
Grosseto	231.032	750.069	41.087	235.976	272.119	986.045	ITALIA	26.790.352	105.708.649	14.812.017	64.605.580	41.602.369	170.314.229
TOSCANA	2.915.750	10.824.737	1.930.740	5.519.409	4.846.490	16.344.146							

Segue Tav. 24 — Movimento dei clienti negli esercizi alberghieri per provincia

B - Per tipo di esercizio

Alberghi
ANNO 1980

PROVINCIE REGIONI	ITALIANI		STRANIERI		TOTALE		PROVINCIE REGIONI	ITALIANI		STRANIERI		TOTALE	
	Arrivi	Presenze	Arrivi	Presenze	Arrivi	Presenze		Arrivi	Presenze	Arrivi	Presenze	Arrivi	Presenze
Torino	562.604	1.353.437	203.179	536.896	765.783	1.890.333	Perugia	434.798	862.165	133.856	251.660	568.654	1.113.825
Vercelli	55.285	235.183	14.039	44.574	69.324	279.757	Terni	135.777	240.298	28.315	65.087	164.092	305.385
Novara	146.430	499.960	226.595	691.155	373.025	1.191.115	UMBRIA	570.575	1.102.463	162.171	316.747	732.746	1.419.210
Cuneo	125.475	579.691	31.255	132.271	156.730	711.962	Pesaro e Urbino	124.906	602.450	62.677	599.367	187.583	1.201.817
Asti	29.384	93.433	7.064	18.246	36.448	111.679	Ancona	202.960	630.516	51.812	242.611	254.772	873.127
Alessandria	111.524	421.168	25.337	80.980	136.861	502.148	Macerata	103.961	285.656	9.753	40.817	113.714	326.473
PIEMONTE	1.030.702	3.182.872	507.469	1.504.122	1.538.171	4.686.994	Ascoli Piceno	133.347	628.287	20.376	187.429	153.723	815.716
V. D'AOSTA	262.938	1.001.735	132.458	488.905	395.396	1.490.640	MARCHE	565.174	2.146.909	144.618	1.070.224	709.792	3.217.133
Varese	157.934	330.174	38.696	109.090	196.630	439.264	Viterbo	103.091	229.438	17.688	40.060	120.779	269.498
Como	152.962	468.611	153.173	459.377	306.135	927.988	Rieti	48.769	146.989	4.016	7.109	52.785	154.098
Sondrio	132.345	760.543	65.342	474.968	197.687	1.235.511	Roma	1.729.384	3.797.183	1.674.232	4.289.051	3.403.616	8.086.234
Milano	1.530.000	3.169.713	748.673	1.532.626	2.278.673	4.702.339	Latina	130.402	489.401	27.467	180.707	157.869	670.108
Bergamo	120.432	496.358	50.453	150.708	170.885	647.066	Frosinone	144.839	578.954	13.493	29.142	158.332	608.096
Brescia	303.091	1.245.586	181.913	1.015.172	485.004	2.260.758	LAZIO	2.156.485	5.241.965	1.736.896	4.546.069	3.893.381	9.788.034
Pavia	69.967	310.959	15.144	33.403	85.111	344.362	L'Aquila	188.859	604.941	7.983	19.645	196.842	624.586
Cremona	41.767	158.187	22.792	41.448	64.559	199.635	Teramo	102.156	648.909	28.196	315.552	964.461	2.463.461
Mantova	136.558	183.526	16.466	23.800	153.024	207.326	Pescara	195.162	490.330	24.501	127.875	219.663	618.205
LOMBARDIA	2.645.056	7.123.657	1.292.652	3.840.592	3.937.708	10.964.249	Chieti	151.453	536.624	14.555	114.582	166.008	651.206
Bolzano-Bozen	347.719	1.675.750	1.081.271	7.100.435	1.428.990	8.776.185	ABRUZZI	637.630	2.280.804	75.235	577.654	712.865	2.858.458
Trento	542.051	3.180.507	287.990	1.568.221	830.041	4.748.728	Isernia	42.329	91.213	4.306	34.916	46.635	126.129
TRENT-A.A.	889.770	4.856.257	1.369.261	8.668.656	2.259.031	13.524.913	Campobasso	58.579	138.922	3.669	8.945	62.248	147.867
Verona	391.775	1.000.391	342.490	1.526.480	734.285	2.526.871	MOLISE	100.908	230.135	7.975	43.861	108.883	273.996
Vicenza	186.996	593.988	58.828	160.473	245.824	754.461	Caserta	133.887	327.305	16.316	97.622	150.203	424.927
Belluno	238.105	1.234.720	70.367	285.131	308.472	1.519.851	Benevento	21.011	64.129	2.515	5.097	23.526	69.226
Treviso	175.136	428.600	56.287	120.802	231.423	549.402	Napoli	801.218	2.294.383	597.925	3.137.560	1.399.143	5.431.943
Venezia	623.452	1.791.825	1.463.711	5.025.606	2.087.163	6.817.473	Avellino	99.265	286.447	7.206	19.196	106.471	305.643
Padova	371.838	1.521.280	248.337	2.052.193	820.175	3.573.431	Salerno	306.917	1.024.946	71.490	429.483	378.407	1.454.429
Rovigo	37.335	137.855	5.963	24.052	43.298	161.907	CAMPANIA	1.362.298	3.997.210	695.452	3.688.958	2.057.750	7.686.168
VENETO	2.024.637	6.708.659	2.245.983	9.194.737	4.270.620	15.903.396	Foggia	193.836	649.842	22.617	83.327	216.453	733.169
Pordenone	75.563	236.914	16.561	61.174	92.124	298.088	Bari	296.277	816.815	25.328	50.007	321.605	866.822
Udine	227.484	887.452	119.852	538.284	347.336	1.425.736	Taranto	98.153	278.442	14.380	58.681	112.533	337.123
Gorizia	85.745	383.642	40.918	241.558	126.663	625.200	Brindisi	71.262	334.818	22.726	75.755	93.988	410.873
Trieste	156.928	302.495	117.450	205.606	274.378	508.101	Lecce	114.617	345.485	11.847	46.300	126.464	391.785
FRIULI-V. G.	545.720	1.810.503	294.781	1.046.622	840.501	2.857.125	PUGLIA	774.145	2.425.402	96.898	314.070	871.043	2.739.472
Imperia	329.908	1.324.403	210.271	904.237	540.179	2.228.640	Potenza	40.122	172.849	1.479	8.682	41.601	181.531
Savona	256.499	1.965.481	153.545	1.197.085	410.044	3.162.566	Matera	44.573	120.776	4.199	16.175	48.772	136.951
Genova	480.970	1.561.717	250.898	610.370	731.868	2.172.087	BASILICATA	84.695	293.625	5.678	24.857	90.373	318.482
La Spezia	163.501	455.071	59.475	174.525	222.976	629.596	Cosenza	218.481	758.835	21.636	86.058	240.117	844.893
LIGURIA	1.230.878	5.306.672	674.189	2.886.217	1.905.067	8.192.889	Catanzaro	274.544	932.852	19.434	184.183	293.978	1.117.035
Piacenza	71.062	408.717	2.762	7.643	73.824	416.360	Reggio Calabria	131.056	399.783	9.067	17.316	140.123	417.099
Parma	194.036	828.747	42.576	87.005	236.612	915.752	CALABRIA	624.081	2.091.470	50.137	287.557	674.218	2.379.027
Reggio nell'Emil.	112.345	336.005	19.931	44.024	132.276	380.029	Trapani	99.218	253.515	43.812	94.145	143.030	347.660
Modena	284.529	774.668	80.775	179.495	365.304	954.163	Palermo	333.192	958.368	190.448	944.038	523.640	1.902.460
Bologna	593.546	1.361.357	135.365	302.090	728.911	1.663.447	Messina	268.089	831.259	185.735	1.224.234	453.824	2.055.493
Ferrara	107.027	345.193	23.910	134.566	130.937	479.759	Agrigento	109.965	190.843	69.710	97.665	179.675	288.508
Ravenna	192.390	1.316.362	128.283	1.105.846	320.673	2.422.208	Caltanissetta	43.291	92.659	4.066	10.409	47.357	103.068
Forlì	663.083	4.846.568	488.804	5.327.832	1.151.887	10.174.400	Enna	25.790	58.122	20.778	26.781	46.568	84.914
EMILIA-ROM.	2.218.018	10.217.617	922.406	7.188.501	3.140.424	17.406.118	Catania	234.072	500.942	79.651	283.249	313.723	784.191
Massa-Carrara	37.257	161.622	12.564	60.830	49.821	222.452	Ragusa	57.615	140.263	7.794	51.566	65.409	191.829
Lucca	188.104	762.182	66.515	372.059	254.619	1.134.241	Siracusa	95.022	270.488	65.608	168.379	160.630	438.867
Pistoia	320.299	1.497.346	45.180	229.509	365.479	1.726.855	SICILIA	1.266.254	3.296.470	667.602	2.900.466	1.933.856	6.196.936
Firenze	838.010	1.695.837	1.073.294	2.404.413	1.911.304	4.100.250	Sassari	268.930	877.830	65.209	474.813	334.139	1.352.643
Livorno	269.705	979.203	84.783	443.386	354.488	1.422.589	Nuoro	94.079	418.071	12.199	61.796	106.278	479.867
Pisa	175.301	389.100	132.962	216.408	308.263	605.508	Oristano	21.230	52.987	3.224	7.760	24.454	60.747
Arezzo	125.702	269.209	22.289	43.364	147.991	312.573	Cagliari	162.863	571.836	46.956	390.499	209.819	962.335
Siena	249.811	1.000.536	96.133	188.907	345.944	1.189.443	SARDEGNA	547.102	1.920.724	127.588	934.868	674.690	2.855.592
Grosseto	210.116	662.007	36.571	222.442	246.687	884.449	ITALIA	21.951.371	72.652.191	12.779.740	53.705.001	34.731.111	126.357.192
TOSCANA	2.414.305	7.417.042	1.570.291	4.181.318	3.984.596	11.598.360							

Segue Tav. 24 — Movimento dei clienti negli esercizi alberghieri per provincia

Segue B - Per tipo di esercizio

Segue Alberghi

ANNO 1981

PROVINCIE REGIONI	ITALIANI		STRANIERI		TOTALE		PROVINCIE REGIONI	ITALIANI		STRANIERI		TOTALE	
	Arrivi	Presenze	Arrivi	Presenze	Arrivi	Presenze		Arrivi	Presenze	Arrivi	Presenze	Arrivi	Presenze
Torino	554.578	1.298.550	172.180	437.092	726.758	1.735.642	Perugia	510.402	1.015.495	124.944	244.836	635.346	1.260.331
Vercelli	57.321	213.520	13.221	43.719	70.542	257.239	Terni	142.204	293.294	25.595	41.451	167.799	334.735
Novara	190.661	632.871	205.150	613.949	395.811	1.246.820	UMBRIA	652.606	1.308.779	150.539	286.287	803.145	1.595.066
Cuneo	123.786	529.513	27.233	88.815	151.019	618.328	Pesaro e Urbino	143.357	693.127	54.549	487.468	197.906	1.180.595
Asti	29.257	89.569	6.908	18.536	36.165	108.105	Ancona	214.103	666.172	49.009	209.499	263.112	875.671
Alessandria	107.685	410.525	23.169	70.620	130.854	481.145	Macerata	104.300	299.233	11.309	52.056	115.609	351.289
PIEMONTE	1.063.288	3.174.548	447.861	1.272.731	1.511.149	4.447.279	Ascoli Piceno	133.451	653.903	16.327	129.833	149.778	783.536
V. D'AOSTA	273.565	1.088.672	114.344	409.022	387.909	1.497.694	MARCHE	595.211	2.312.435	131.194	878.656	726.405	3.191.091
Varese	168.634	348.220	39.807	160.957	208.441	509.177	Viterbo	109.760	251.567	15.297	40.138	125.057	291.705
Vercelli	157.277	448.004	150.026	437.489	307.303	885.493	Rieti	47.123	139.101	2.968	6.191	50.091	145.292
Sondrio	150.625	863.166	62.637	439.025	213.262	1.302.191	Roma	1.785.250	4.187.512	1.530.616	4.010.882	3.315.866	8.198.394
Milano	1.566.196	3.307.909	680.997	1.341.460	2.247.193	4.649.369	Latina	127.060	496.011	25.236	169.039	152.296	665.050
Bergamo	126.389	499.570	47.852	127.634	174.241	672.204	Frosinone	155.752	623.442	10.552	23.670	166.304	647.112
Brescia	310.778	1.261.786	175.705	947.082	436.488	2.208.868	LAZIO	2.224.945	5.697.633	1.584.669	4.249.920	3.809.614	9.947.553
Pavia	72.414	327.353	14.204	34.865	86.618	362.218	L'Aquila	187.294	631.331	5.880	13.437	193.174	644.768
Cremona	52.749	157.111	27.755	49.819	80.504	206.930	Teramo	105.369	679.148	22.425	239.089	127.794	918.237
Mantova	133.162	183.557	15.828	26.718	148.990	210.275	Pescara	213.056	528.569	19.029	76.052	232.085	604.621
LOMBARDIA	2.738.224	7.396.676	1.214.811	3.565.049	3.953.035	10.961.725	Chieti	108.534	509.173	8.893	52.037	117.427	561.210
Bolzano-Bozen	401.237	2.007.385	1.005.581	6.591.485	1.406.818	8.598.870	ABRUZZI	614.253	2.348.221	56.227	380.615	670.480	2.728.836
Trento	553.133	3.270.863	234.849	1.194.875	787.982	4.465.738	Isernia	46.352	99.867	4.281	10.456	50.633	110.323
TRENT-A.A.	954.370	5.278.248	1.240.430	7.786.360	2.194.800	13.064.608	Campobasso	60.423	141.097	3.357	8.284	63.780	149.381
Verona	429.156	1.050.883	334.012	1.378.067	763.168	2.428.950	MOLISE	106.775	240.964	7.638	18.740	114.413	259.704
Vicenza	178.917	566.076	62.393	124.444	241.310	690.520	Caserta	112.461	299.106	11.630	64.491	124.091	363.597
Belluno	230.476	1.196.240	53.008	178.383	283.484	1.374.623	Benevento	21.709	71.028	1.660	4.044	23.369	75.072
Treviso	174.356	407.372	60.132	123.199	234.488	530.571	Napoli	653.799	2.223.141	435.232	2.330.834	1.089.031	4.553.975
Venezia	702.767	2.035.329	1.414.863	4.791.477	2.117.630	6.826.806	Avellino	75.165	302.935	2.729	7.773	77.894	310.708
Padova	400.005	1.582.771	242.385	1.961.725	642.390	3.544.496	Salerno	293.463	1.039.080	56.274	343.083	349.737	1.382.163
Rovigo	32.621	127.697	5.587	17.648	38.208	145.345	CAMPANIA	1.156.597	3.935.290	507.525	2.750.225	1.664.122	6.685.515
VENETO	2.148.298	6.966.368	2.172.380	8.574.943	4.320.678	15.541.311	Foggia	187.056	650.236	18.147	72.866	205.203	723.102
Pordenone	79.325	233.400	16.618	68.381	95.943	301.781	Bari	350.690	839.230	27.307	60.805	377.997	900.035
Udine	237.667	924.123	108.741	463.669	346.408	1.387.792	Taranto	98.375	370.984	11.354	65.000	109.729	435.984
Gorizia	90.871	393.095	38.616	210.405	129.487	603.500	Brindisi	72.417	341.777	20.926	68.667	93.743	410.544
Trieste	158.252	300.144	121.105	209.839	279.357	509.983	Lecce	116.318	368.057	8.794	31.145	125.112	399.202
FRUILI-V. G.	566.115	1.850.762	285.080	952.294	851.195	2.803.056	PUGLIA	825.256	2.570.284	86.528	298.483	911.784	2.868.767
Imperia	342.151	1.382.930	196.214	823.683	538.365	2.206.613	Potenza	26.073	99.688	993	5.731	27.066	105.419
Savona	285.528	2.118.810	149.512	1.065.135	435.040	3.183.945	Matera	48.292	190.107	3.430	12.935	51.722	203.042
Genova	478.513	1.618.315	230.033	616.988	708.546	2.235.303	BASILICATA	74.365	289.795	4.423	18.666	78.788	308.461
La Spezia	172.856	472.866	55.463	176.647	228.319	649.513	Cosenza	223.463	755.483	13.788	46.879	237.251	802.362
LIGURIA	1.279.048	5.592.921	631.222	2.682.453	1.910.270	8.275.374	Catanzaro	280.078	1.032.169	14.954	132.779	295.032	1.164.948
Piacenza	63.046	368.002	2.423	9.035	65.469	377.037	Reggio Calabria	143.567	385.109	8.061	15.580	151.628	400.689
Parma	194.910	849.449	41.069	85.774	235.979	935.223	CALABRIA	647.108	2.172.761	36.803	195.238	683.911	2.367.999
Reggio nell'Emil.	104.946	372.353	19.851	45.030	124.797	417.383	Trapani	101.960	294.655	30.265	102.393	132.225	397.048
Modena	288.986	772.803	74.095	185.176	363.081	957.979	Palermo	350.580	1.090.317	153.993	777.847	504.573	1.868.164
Bologna	609.576	1.436.902	131.988	288.823	734.564	1.725.225	Messina	276.403	825.531	137.835	845.432	414.238	1.670.963
Ferrara	110.633	360.338	25.861	136.957	136.944	497.285	Agrigento	130.790	219.235	70.651	101.471	201.441	320.706
Ravenna	213.769	1.477.257	118.174	972.651	331.933	2.449.908	Caltanissetta	40.710	85.765	3.052	10.042	43.762	95.807
Forlì	739.662	5.354.290	433.288	4.638.955	1.172.950	9.893.245	Enna	28.022	58.775	15.670	20.955	43.692	79.730
EMILIA-ROM.	2.325.518	10.991.394	846.749	6.262.401	3.172.267	17.253.795	Catania	240.928	504.692	71.807	269.496	312.735	774.188
Massa-Carrara	38.292	164.141	11.468	46.442	49.760	210.583	Ragusa	44.240	118.810	13.895	132.426	58.135	251.326
Lucca	201.770	797.944	64.748	322.688	286.518	1.120.632	Siracusa	90.484	250.443	46.478	144.681	136.960	395.124
Pistoia	315.975	1.451.484	37.380	205.765	353.355	1.657.249	SICILIA	1.304.117	3.448.223	543.644	2.404.743	1.847.761	5.852.966
Firenze	821.315	1.699.267	975.628	2.245.233	1.796.943	3.944.500	Sassari	302.163	1.079.970	59.093	381.938	361.256	1.461.908
Livorno	270.309	1.013.463	80.919	477.473	351.228	1.490.936	Nuoro	105.097	449.208	10.360	66.158	115.457	515.366
Pisa	181.081	409.324	115.740	213.734	296.821	623.058	Oristano	24.640	61.213	3.319	7.679	27.959	68.892
Arezzo	120.253	248.868	19.982	45.670	140.235	294.538	Cagliari	171.871	640.673	39.877	318.081	211.748	958.754
Siena	282.372	1.079.544	105.198	220.685	387.570	1.300.229	SARDEGNA	603.771	2.231.064	112.649	773.856	716.420	3.004.920
Grosseto	211.299	678.300	34.185	207.510	245.484	885.810	ITALIA	22.596.096	76.437.373	11.619.964	47.745.882	34.216.060	124.183.255
TOSCANA	2.442.666	7.542.335	1.445.248	3.985.200	3.887.914	11.527.535							

Segue Tav. 24 — Movimento dei clienti negli esercizi alberghieri per provincia

Segue B - Per tipo di esercizio

Segue Alberghi

ANNO 1982

PROVINCIE REGIONI	ITALIANI		STRANIERI		TOTALE		PROVINCIE REGIONI	ITALIANI		STRANIERI		TOTALE	
	Arrivi	Presenze	Arrivi	Presenze	Arrivi	Presenze		Arrivi	Presenze	Arrivi	Presenze	Arrivi	Presenze
Torino	552.980	1.340.255	176.177	451.112	729.157	1.791.367	Perugia	557.950	1.090.372	161.606	303.771	719.556	1.394.143
Vercelli	55.167	205.724	13.821	41.738	68.988	247.462	Terni	143.498	291.184	34.152	57.212	177.650	348.396
Novara	208.561	693.016	257.219	735.679	465.780	1.428.695	UMBRIA	701.448	1.381.556	195.758	360.983	897.206	1.742.539
Cuneo	129.498	527.050	33.268	109.052	162.766	636.102	Pesaro e Urbino	155.141	786.091	61.081	543.361	216.222	1.309.452
Asti	26.190	79.124	5.943	16.538	32.133	95.662	Ancona	225.693	705.538	55.918	226.415	281.611	931.953
Alessandria	103.491	380.847	24.160	76.217	127.651	457.064	Macerata	102.718	290.031	12.524	46.832	115.242	336.863
PIEMONTE	1.075.887	3.226.016	510.588	1.430.336	1.586.475	4.656.352	Ascoli Piceno	142.772	676.245	17.849	138.971	160.621	815.216
V. D'AOSTA	304.200	1.197.853	117.916	440.786	422.116	1.638.639	MARCHE	626.324	2.437.905	147.372	955.579	773.696	3.393.484
Varese	177.311	367.566	45.481	186.734	222.792	554.300	Viterbo	104.290	240.336	17.369	41.754	121.659	282.090
Como	161.100	450.169	167.541	458.008	328.641	908.177	Rieti	43.174	132.343	3.706	7.868	46.880	140.211
Sondrio	163.022	915.654	71.603	449.232	234.625	1.364.886	Roma	1.944.011	4.437.184	1.587.286	4.298.093	3.531.297	8.735.277
Milano	1.420.565	3.022.285	822.622	1.599.190	2.243.187	4.621.475	Latina	136.031	515.798	31.720	183.796	167.751	699.594
Bergamo	137.924	553.414	54.993	144.967	192.917	698.381	Frosinone	158.093	679.083	13.749	32.018	171.842	711.101
Brescia	310.352	1.254.975	197.620	1.022.587	507.972	2.277.562	LAZIO	2.385.599	6.004.744	1.653.830	4.563.529	4.039.429	10.568.273
Pavia	66.716	297.280	13.701	28.015	80.417	325.295	L'Aquila	168.461	557.480	7.311	20.356	175.772	577.836
Cremona	70.316	177.643	34.328	58.288	104.644	235.931	Teramo	103.134	676.790	25.938	285.506	129.072	962.296
Mantova	130.064	181.873	18.291	29.685	148.355	211.558	Pescara	200.540	522.795	20.651	83.398	221.191	606.193
LOMBARDIA	2.637.370	7.220.859	1.426.180	3.976.706	4.063.550	11.197.565	Chieti	85.920	364.571	9.093	47.709	95.013	412.280
Bolzano-Bozen	458.588	2.442.702	1.058.861	6.876.788	1.517.449	9.319.490	ABRUZZI	558.055	2.121.636	62.993	436.969	621.048	2.558.605
Trento	612.324	3.679.026	259.365	1.257.180	871.689	4.936.206	Isernia	52.248	110.984	5.325	12.645	57.573	123.629
TRENT.-A.A.	1.070.912	6.121.728	1.318.226	8.133.968	2.389.138	14.255.696	Campobasso	58.872	145.948	4.280	8.854	63.152	154.802
Verona	423.911	1.075.647	375.520	1.569.053	799.431	2.644.700	MOLISE	111.120	256.932	9.605	21.499	120.725	278.431
Vicenza	187.957	565.398	66.873	134.673	254.830	700.071	Caserta	119.864	311.345	12.053	58.240	131.917	369.585
Belluno	261.456	1.364.978	58.871	196.899	320.127	1.561.877	Benevento	26.741	86.179	1.739	3.480	28.480	89.659
Treviso	176.295	401.471	69.557	139.036	245.852	540.807	Napoli	740.457	2.343.808	575.831	3.103.109	1.316.288	5.446.917
Venezia	686.147	2.110.706	1.541.662	5.339.754	2.227.809	7.450.460	Avellino	96.752	390.780	3.689	10.005	100.441	400.785
Padova	390.218	1.495.768	278.453	2.164.988	668.671	3.660.756	Salerno	322.664	1.097.707	74.433	420.487	397.097	1.518.194
Rovigo	32.038	118.436	7.503	25.453	39.541	143.889	CAMPANIA	1.306.478	4.229.819	667.745	3.595.321	1.974.223	7.825.140
VENETO	2.158.022	7.132.404	2.398.239	9.569.856	4.556.261	16.702.260	Foggia	194.548	700.583	21.707	93.188	216.255	793.771
Pordenone	59.986	159.591	13.633	57.915	73.619	217.506	Bari	326.249	842.704	26.886	57.393	352.835	900.097
Udine	231.449	901.454	108.408	468.769	339.857	1.370.223	Taranto	104.462	417.441	12.497	87.697	116.959	505.138
Gorizia	82.832	340.859	39.119	211.882	121.951	552.741	Brindisi	82.224	395.938	23.002	83.321	105.226	479.259
Trieste	144.765	287.562	111.357	194.611	256.122	482.173	Lecce	118.183	381.738	11.136	39.546	129.319	421.284
FRIULI-V. G.	519.032	1.689.466	272.517	933.177	701.549	2.622.643	PUGLIA	825.666	2.738.404	94.928	361.145	920.594	3.099.549
Imperia	362.919	1.486.693	202.419	846.034	565.338	2.332.727	Potenza	37.629	145.392	1.431	6.686	39.060	152.078
Savona	304.132	2.267.792	169.790	1.191.707	473.922	3.459.499	Matera	48.733	129.521	4.576	14.859	53.309	144.380
Genova	471.762	1.638.421	229.216	608.943	700.978	2.247.364	BASILICATA	86.362	274.913	6.007	21.545	92.369	296.458
La Spezia	169.009	506.976	59.685	178.635	228.694	685.611	Cosenza	228.209	826.616	17.394	54.905	245.603	881.521
LIGURIA	1.307.822	5.899.882	661.110	2.825.319	1.968.932	8.725.201	Catanzaro	252.598	1.053.835	21.049	185.612	273.647	1.239.447
Piacenza	65.599	404.480	3.187	10.481	68.786	414.961	Reggio Calabria	147.171	399.826	10.140	19.513	157.301	419.339
Parma	193.973	797.796	45.876	94.356	239.849	892.152	CALABRIA	627.968	2.280.277	48.583	260.030	676.551	2.540.307
Reggio nell'Emil.	101.325	351.241	21.658	57.491	122.981	408.732	Trapani	110.822	333.583	41.148	128.656	151.970	462.239
Modena	275.343	701.051	78.070	164.541	353.413	865.592	Palermo	371.094	1.159.525	196.997	913.867	568.091	2.073.392
Bologna	615.071	1.465.715	149.338	302.932	764.409	1.768.647	Messina	284.716	926.795	180.930	1.133.668	465.646	2.060.463
Ferrara	101.958	342.709	22.744	110.373	124.702	453.082	Agrigento	122.441	238.212	80.415	118.550	202.856	356.762
Ravenna	220.823	1.507.921	130.453	1.060.037	351.276	2.567.958	Caltanissetta	34.487	79.753	3.260	9.224	37.747	88.977
Forlì	614.533	5.775.706	510.415	5.070.962	1.324.948	10.846.668	Enna	28.562	56.778	18.238	23.358	46.800	80.136
EMILIA-ROM.	2.388.625	11.346.619	961.739	6.871.173	3.350.364	18.217.792	Catania	267.622	578.826	95.139	314.898	362.761	893.724
Massa-Carrara	41.107	176.601	13.874	55.479	54.981	232.080	Ragusa	46.830	120.171	21.061	185.624	67.891	305.795
Lucca	216.165	826.106	74.767	360.770	290.932	1.186.876	Siracusa	106.030	322.722	58.708	167.744	164.738	490.466
Pistoia	317.906	1.421.259	45.910	211.806	363.616	1.633.065	SICILIA	1.372.604	3.816.365	695.896	2.995.589	2.068.500	6.811.954
Firenze	806.745	1.615.132	1.108.643	2.480.160	1.915.388	4.075.292	Sassari	318.750	1.061.091	67.532	468.212	386.282	1.529.303
Livorno	264.339	920.635	83.586	529.012	347.925	1.449.647	Nuoro	114.375	462.261	10.009	46.327	124.384	508.588
Pisa	183.110	415.752	128.881	222.844	311.991	638.396	Oristano	25.318	59.230	3.251	7.793	28.569	67.023
Arezzo	127.389	269.299	26.540	57.708	153.929	327.007	Cagliari	195.414	758.768	39.642	294.639	235.056	1.053.407
Siena	276.348	1.063.616	124.169	252.943	400.517	1.316.559	SARDEGNA	653.857	2.341.350	120.434	816.971	774.291	3.158.321
Grosseto	216.872	677.075	38.624	224.282	255.496	901.357	ITALIA	23.167.332	79.104.203	13.014.660	52.945.285	36.181.992	132.049.488
TOSCANA	2.449.981	7.385.475	1.644.994	4.374.804	4.094.975	11.760.279							

Segue Tav. 24 — Movimento dei clienti negli esercizi alberghieri per provincia

Segue B - Per tipo di esercizio

Pensioni

ANNO 1980

PROVINCIE REGIONI	ITALIANI		STRANIERI		TOTALE		PROVINCIE REGIONI	ITALIANI		STRANIERI		TOTALE	
	Arrivi	Presenze	Arrivi	Presenze	Arrivi	Presenze		Arrivi	Presenze	Arrivi	Presenze	Arrivi	Presenze
Torino	9.912	254.236	2.580	15.984	12.492	270.220	Perugia	40.880	102.880	10.070	28.085	50.950	130.965
Vercelli	345	10.346	63	283	408	10.629	Terni	2.502	14.318	573	1.431	3.075	15.749
Novara	2.781	17.444	2.609	13.945	5.390	31.389	UMBRIA	43.382	117.198	10.643	29.516	54.025	146.714
Cuneo	4.721	49.249	1.531	8.663	6.252	57.912	Pesaro e Urbino	23.837	254.326	10.163	116.639	34.000	370.965
Asti	—	—	—	—	—	—	Ancona	38.537	169.892	7.844	44.128	46.381	214.020
Alessandria	1.904	23.006	134	1.860	2.038	24.866	Macerata	8.019	63.307	495	4.327	8.514	67.634
PIEMONTE	19.663	354.281	6.917	40.735	26.580	395.016	Ascoli Piceno . . .	16.352	153.729	1.650	18.689	18.002	172.418
V. D'AOSTA	6.399	36.098	3.249	20.189	9.648	56.287	MARCHE	86.745	641.254	20.152	183.783	106.897	825.037
Varese	172	2.384	79	878	251	3.262	Viterbo	2.539	22.084	171	5.562	2.710	27.646
Como	1.551	13.928	816	5.332	2.367	19.260	Rieti	1.873	13.684	22	111	1.895	13.795
Sondrio	7.262	50.972	3.618	27.601	10.880	78.573	Roma	336.482	1.018.088	257.265	853.632	593.747	1.871.720
Milano	141.679	546.025	37.650	102.591	179.329	648.616	Latina	8.903	58.670	2.053	16.664	10.956	75.334
Bergamo	3.796	46.493	343	2.810	4.139	49.303	Frosinone	41.442	420.370	198	943	41.640	421.313
Brescia	11.677	159.751	2.976	17.623	14.653	177.374	LAZIO	391.239	1.532.896	259.709	876.912	650.948	2.409.808
Pavia	606	14.323	57	753	663	15.076	L'Aquila	5.617	27.309	31	99	5.648	27.408
Cremona	—	—	—	—	—	—	Teramo	12.096	104.997	1.656	18.759	13.752	123.756
Mantova	969	1.619	536	1.136	1.505	2.755	Pescara	3.848	33.573	43	197	3.891	33.770
LOMBARDIA	167.712	835.495	46.075	158.724	213.787	994.219	Chieti	2.498	20.815	426	3.997	2.924	24.812
Bolzano-Bozen . . .	45.074	316.782	405.071	3.751.147	450.145	4.067.929	ABRUZZI	24.059	186.694	2.156	23.052	26.215	209.746
Trento	86.073	668.355	37.011	310.733	123.084	979.088	Isernia	5.374	9.947	417	1.045	5.791	10.992
TRENT.-A.A.	131.147	985.137	442.082	4.061.880	573.229	5.047.017	Campobasso	13.004	39.932	465	1.437	13.469	41.369
Verona	2.888	24.660	4.525	36.394	7.413	61.054	MOLISE	18.378	49.879	882	2.482	19.260	52.361
Vicenza	2.807	23.619	195	1.097	3.002	24.716	Caserta	110	899	9	161	119	1.060
Belluno	30.107	214.303	4.392	24.320	34.499	238.623	Benevento	—	—	—	—	—	—
Treviso	307	11.817	2	62	309	11.879	Napoli	50.850	345.848	36.356	387.594	87.206	733.442
Venezia	53.941	355.221	61.917	352.490	115.858	707.711	Avellino	—	—	—	—	—	—
Padova	5.520	42.426	994	4.613	6.514	47.039	Salerno	23.932	120.892	7.196	51.239	31.128	172.131
Rovigo	1.922	20.304	165	1.532	2.087	21.836	CAMPANIA	74.892	467.639	43.561	438.994	118.453	906.633
VENETO	97.492	692.350	72.190	420.508	169.682	1.112.858	Foggia	3.702	19.447	744	2.478	4.446	21.925
Pordenone	338	4.393	—	—	338	4.393	Bari	13.570	49.204	1.980	3.840	15.550	53.044
Udine	13.084	126.885	9.757	77.711	22.841	204.596	Taranto	2.705	16.855	350	2.997	3.055	19.852
Gorizia	868	30.672	1.090	10.593	1.958	41.265	Brindisi	1.771	8.142	689	1.053	2.460	9.195
Trieste	6.109	27.679	12.399	30.280	18.508	57.959	Lecce	11.645	60.018	1.318	8.421	12.963	68.439
FRIULI-V. G.	20.399	189.629	23.246	118.584	43.645	308.213	PUGLIA	33.393	153.666	5.081	18.789	38.474	172.455
Imperia	52.346	455.643	10.691	90.563	63.037	546.206	Potenza	3.326	14.025	105	229	3.431	14.254
Savona	158.100	1.645.022	28.747	277.635	186.847	1.922.657	Matera	—	—	—	—	—	—
Genova	106.118	665.110	21.337	82.772	127.455	747.882	BASILICATA	3.326	14.025	105	229	3.431	14.254
La Spezia	12.750	91.751	3.003	18.946	15.753	110.697	Cosenza	1.089	6.428	60	247	1.149	6.675
LIGURIA	329.314	2.857.526	63.778	469.916	393.092	3.327.442	Catanzaro	7.899	34.476	187	968	8.086	35.444
Piacenza	366	10.779	—	—	366	10.779	Reggio Calabria . . .	5.790	28.023	36	889	5.826	28.912
Parma	33.981	359.290	172	1.381	34.153	360.671	CALABRIA	14.778	68.927	283	2.104	15.061	71.031
Reggio nell'Emil.	2.113	52.311	—	—	2.113	52.311	Trapani	3.801	14.489	2.011	5.044	5.812	19.533
Modena	12.598	87.955	121	457	12.719	88.412	Palermo	4.249	57.096	3.675	28.667	7.924	85.763
Bologna	27.083	481.408	4.522	11.055	31.605	492.463	Messina	15.709	71.000	29.706	248.036	45.415	319.036
Ferrara	2.700	28.987	440	4.700	3.140	33.687	Agrigento	—	—	—	—	—	—
Ravenna	50.641	608.571	10.152	131.078	60.793	739.649	Caltanissetta	—	—	—	—	—	—
Forlì	321.247	3.620.054	124.384	1.593.967	445.631	5.214.021	Enna	—	—	—	—	—	—
EMILIA-ROM.	450.729	5.249.355	139.791	1.742.638	590.520	6.991.993	Catania	7.654	51.962	4.355	18.280	12.009	70.242
Massa-Carrara	33.841	301.087	6.791	60.940	40.632	362.027	Ragusa	—	—	—	—	—	—
Lucca	65.035	717.714	12.647	118.632	77.682	836.346	Siracusa	1.683	5.480	236	726	1.919	6.206
Pistoia	21.766	188.922	645	6.425	22.411	195.347	SICILIA	33.096	200.027	39.983	300.753	73.079	500.780
Firenze	139.215	406.548	146.104	518.160	285.319	924.708	Sassari	16.432	87.503	3.079	33.059	19.511	120.562
Livorno	46.040	315.619	9.386	66.086	55.426	381.705	Nuoro	1.046	7.780	149	951	1.195	8.731
Pisa	13.419	119.242	4.457	16.094	17.876	135.326	Oristano	—	—	—	—	—	—
Arezzo	2.915	25.657	206	511	3.121	26.168	Cagliari	1.506	11.614	699	4.256	2.205	15.870
Sienna	58.598	571.520	4.599	14.568	63.197	586.088	SARDEGNA	18.984	106.897	3.927	38.266	22.911	145.163
Grosseto	10.046	59.170	2.131	10.241	12.177	69.411	ITALIA	2.356.002	17.444.452	1.370.776	9.759.701	3.726.778	27.204.153
TOSCANA	390.875	2.705.479	186.966	811.647	577.841	3.517.126							

Segue Tav. 24 — Movimento dei clienti negli esercizi alberghieri per provincia

Segue B - Per tipo di esercizio

Segue Pensioni

ANNO 1981

PROVINCIE REGIONI	ITALIANI		STRANIERI		TOTALE		PROVINCIE REGIONI	ITALIANI		STRANIERI		TOTALE	
	Arrivi	Presenze	Arrivi	Presenze	Arrivi	Presenze		Arrivi	Presenze	Arrivi	Presenze	Arrivi	Presenze
Torino	9.175	253.674	3.214	22.025	12.389	275.699	Perugia	41.864	107.039	10.628	28.119	52.492	135.158
Vercelli	245	9.403	70	286	315	9.689	Terni	2.231	14.306	285	646	2.516	14.952
Novara	302	2.483	266	2.178	568	4.661	UMBRIA	44.095	121.345	10.913	28.765	55.008	150.110
Cuneo	5.026	42.584	1.148	3.839	6.174	46.423	Pesaro e Urbino	24.949	248.222	8.340	93.892	33.289	342.114
Asti	—	—	—	—	—	—	Ancona	44.857	179.914	7.671	38.488	52.528	218.402
Alessandria	1.687	22.071	115	1.510	1.802	23.581	Macerata	7.911	62.915	512	6.252	8.423	69.167
PIEMONTE	16.435	330.215	4.813	29.838	21.248	360.053	Ascoli Piceno	16.572	154.295	1.546	14.544	18.118	168.839
V. d'AOSTA	6.775	35.066	3.070	17.917	9.845	52.983	MARCHE	94.289	645.346	18.069	153.176	112.358	798.522
Varese	245	2.995	96	780	341	3.775	Viterbo	2.599	22.771	165	1.555	2.764	24.326
Como	1.630	12.218	794	4.633	2.424	16.851	Rieti	1.259	8.277	48	103	1.307	8.380
Sondrio	6.810	49.101	2.273	17.377	9.083	66.478	Roma	364.576	1.159.843	229.769	818.849	594.345	1.978.692
Milano	127.905	449.590	27.769	74.756	155.674	524.346	Latina	8.538	61.973	1.215	10.681	9.753	72.654
Bergamo	3.884	40.439	201	3.194	4.085	43.633	Frosinone	43.776	447.435	175	879	43.951	448.314
Brescia	10.850	135.158	2.625	15.888	13.475	151.046	LAZIO	420.748	1.700.299	231.372	832.067	652.120	2.532.366
Pavia	1.073	21.290	66	507	1.139	21.797	L'Aquila	6.584	28.389	29	130	6.613	28.519
Cremona	—	—	—	—	—	—	Teramo	12.160	106.269	1.340	14.676	13.500	120.945
Mantova	1.006	1.036	413	416	1.419	1.452	Pescara	5.122	39.983	183	548	5.305	40.531
LOMBARDIA	153.403	711.827	34.237	117.551	187.640	829.378	Chieti	718	13.875	66	917	784	14.792
Bolzano-Bozen	58.809	405.557	386.278	3.536.734	443.087	3.942.291	ABRUZZI	24.584	188.516	1.618	16.271	26.202	204.787
Trento	87.222	673.554	24.196	209.640	111.418	883.194	Isernia	5.472	10.222	445	1.067	5.917	11.289
TRENT.-A.A.	144.031	1.079.111	410.474	3.746.374	554.505	4.825.485	Campobasso	8.218	22.410	426	1.012	8.644	23.422
Verona	3.309	21.136	5.144	31.831	8.453	52.967	MOLISE	13.690	32.632	871	2.079	14.561	34.711
Vicenza	2.532	21.294	160	638	2.692	21.932	Caserta	226	2.428	5	75	231	2.503
Belluno	31.593	223.638	3.095	14.997	34.688	238.635	Benevento	—	—	—	—	—	—
Treviso	277	12.904	10	89	287	12.993	Napoli	43.449	329.197	25.937	283.899	69.386	613.096
Venezia	59.036	400.558	58.365	332.052	117.401	732.610	Avellino	—	—	—	—	—	—
Padova	5.084	38.984	1.019	5.708	6.103	44.692	Salerno	24.638	118.577	6.133	45.052	30.771	163.629
Rovigo	1.452	16.185	140	1.010	1.592	17.195	CAMPANIA	68.313	450.202	32.075	329.026	100.388	779.228
VENETO	103.283	734.699	67.933	386.325	171.216	1.121.024	Foggia	3.407	21.131	755	2.363	4.162	23.494
Pordenone	261	4.536	—	—	261	4.536	Bari	11.700	52.441	2.080	4.692	13.780	57.133
Udine	14.061	137.241	8.476	62.440	22.537	199.681	Taranto	2.351	20.510	262	2.117	2.613	22.627
Gorizia	1.081	32.112	1.162	10.050	2.243	42.162	Brindisi	1.960	8.528	409	586	2.369	9.114
Trieste	5.610	30.814	5.541	15.193	11.151	46.007	Lecce	11.093	63.052	1.204	8.249	12.297	71.301
FRIULI-V. G.	21.013	204.703	15.179	87.683	36.192	292.386	PUGLIA	30.511	165.662	4.710	18.007	35.221	183.669
Imperia	50.085	462.693	10.069	80.625	60.154	543.318	Potenza	2.451	12.309	67	112	2.518	12.421
Savona	158.730	1.616.089	23.725	214.802	182.455	1.830.891	Matera	—	—	—	—	—	—
Genova	102.212	655.827	20.314	77.952	122.526	733.779	BASILICATA	2.451	12.309	67	112	2.518	12.421
La Spezia	13.442	93.550	3.542	21.448	16.984	114.998	Cosenza	1.383	8.219	68	348	1.451	8.567
LIGURIA	324.469	2.828.159	57.650	394.827	382.119	3.222.986	Catanzaro	9.235	40.983	205	863	9.440	41.846
Piacenza	335	9.724	—	—	335	9.724	Reggio Calabria	5.136	26.483	43	1.178	5.179	27.661
Parma	35.860	378.987	217	1.452	36.077	380.439	CALABRIA	15.754	75.685	316	2.389	16.070	78.074
Reggio nell'Emil.	966	52.185	—	—	966	52.185	Trapani	3.627	15.537	1.801	5.213	5.428	20.750
Modena	13.235	91.820	165	1.063	13.400	92.883	Palermo	5.063	58.718	4.004	24.645	9.067	83.363
Bologna	27.415	494.961	3.996	9.487	31.411	494.448	Messina	18.885	81.436	23.887	192.615	42.772	274.051
Ferrara	2.570	25.161	403	4.659	2.973	29.820	Agrigento	—	—	—	—	—	—
Ravenna	54.498	617.102	9.291	110.279	63.789	727.381	Caltanissetta	—	—	—	—	—	—
Forlì	340.226	3.714.293	108.944	1.367.073	449.170	5.081.366	Enna	—	—	—	—	—	—
EMILIA-ROM.	475.105	5.374.233	123.016	1.494.013	598.121	6.868.246	Catania	6.701	46.303	5.702	25.702	12.403	72.005
Massa-Carrara	35.886	296.570	5.664	46.849	41.550	343.419	Ragusa	—	—	—	—	—	—
Lucca	66.654	718.285	12.659	106.943	79.313	825.228	Siracusa	1.858	3.897	311	960	2.169	4.857
Pistoia	21.100	184.399	601	5.101	21.701	189.500	SICILIA	36.134	205.891	35.705	249.135	71.839	455.026
Firenze	149.975	431.061	142.986	495.943	292.961	927.004	Sassari	16.366	81.526	1.230	9.290	17.596	90.816
Livorno	44.534	313.754	9.810	81.871	54.344	395.625	Nuoro	2.049	10.153	165	1.565	2.214	11.718
Pisa	15.608	125.885	3.818	14.281	19.426	140.166	Oristano	—	—	—	—	—	—
Arezzo	2.530	17.868	216	580	2.746	18.448	Cagliari	1.530	10.367	668	4.566	2.198	14.933
Siena	62.604	591.733	6.273	24.272	68.877	616.005	SARDEGNA	19.945	102.046	2.063	15.421	22.008	117.467
Grosseto	10.146	60.817	1.997	10.628	12.143	71.445	ITALIA	2.424.065	17.738.318	1.238.175	8.707.444	3.662.240	26.445.762
TOSCANA	409.037	2.740.372	184.024	786.468	593.061	3.526.840							

Segue Tav. 24 — Movimento dei clienti negli esercizi alberghieri per provincia

Segue B - Per tipo di esercizio

Segue Pensioni

ANNO 1982

PROVINCIE REGIONI	ITALIANI		STRANIERI		TOTALE		PROVINCIE REGIONI	ITALIANI		STRANIERI		TOTALE	
	Arrivi	Presenze	Arrivi	Presenze	Arrivi	Presenze		Arrivi	Presenze	Arrivi	Presenze	Arrivi	Presenze
Torino	12.979	283.628	4.403	25.344	17.382	308.972	Perugia	44.901	107.722	13.405	35.956	58.306	143.678
Vercelli	469	9.349	88	138	557	9.487	Terni	3.146	17.037	541	1.714	3.687	18.751
Novara	315	2.526	32	173	347	2.699	UMBRIA	48.047	124.759	13.946	37.670	61.993	162.429
Cuneo	4.614	38.199	971	3.073	5.585	41.272	Pesaro e Urbino	26.436	267.619	9.111	99.190	35.547	366.809
Asti	—	—	—	—	—	—	Ancona	42.984	189.584	6.866	39.293	49.850	228.877
Alessandria . .	1.414	17.773	105	1.361	1.519	19.134	Macerata	8.629	64.447	568	6.329	9.197	70.776
PIEMONTE . . .	19.791	351.475	5.599	30.089	25.390	381.564	Ascoli Piceno . .	18.729	169.507	1.344	12.822	20.073	182.329
V. D'AOSTA . .	7.501	42.796	2.795	16.750	10.296	59.546	MARCHE	96.778	691.157	17.889	157.634	114.667	848.791
Varese	279	4.529	124	780	403	5.309	Viterbo	2.919	20.865	288	1.192	3.207	22.057
Como	1.938	12.313	877	3.863	2.815	16.176	Rieti	1.522	7.919	66	540	1.588	8.459
Sondrio	8.234	51.934	1.494	11.109	9.728	63.043	Roma	341.491	1.182.571	246.731	774.200	588.222	1.956.771
Milano	126.080	408.399	34.085	85.614	160.165	494.013	Latina	9.704	64.155	1.758	14.230	11.462	78.385
Bergamo	4.221	39.035	250	1.466	4.471	40.501	Frosinone	40.784	412.736	248	1.316	41.032	414.052
Brescia	11.486	134.272	3.063	20.094	14.549	154.366	LAZIO	396.420	1.688.246	249.091	791.478	645.511	2.479.724
Pavia	434	13.207	12	12	446	13.219	L'Aquila	5.826	26.344	67	186	5.893	26.530
Cremona	—	—	—	—	—	—	Teramo	13.338	112.043	1.538	14.440	14.876	126.483
Mantova	754	788	487	488	1.241	1.246	Pescara	3.848	37.448	45	212	3.893	37.660
LOMBARDIA . .	153.426	664.447	40.392	123.426	193.818	787.873	Chieti	631	13.974	140	1.107	771	15.081
Bolzano-Bozen .	70.618	533.220	427.352	3.803.669	497.970	4.336.889	ABRUZZI	23.643	189.809	1.790	15.945	25.433	205.754
Trento	101.453	762.660	24.959	182.331	126.412	944.991	Isernia	5.516	10.171	523	1.189	6.039	11.360
TRENT.-A.A. . .	172.071	1.295.880	452.311	3.986.000	624.382	5.281.880	Campobasso . . .	3.559	10.097	339	851	3.898	10.948
Verona	3.493	21.822	5.544	36.373	9.037	58.195	MOLISE	9.075	20.268	862	2.040	9.937	22.308
Vicenza	2.670	22.454	111	282	2.781	22.736	Caserta	245	2.133	2	2	247	2.135
Belluno	31.419	212.648	3.078	15.857	34.497	228.505	Benevento	—	—	—	—	—	—
Treviso	212	14.978	13	121	225	15.099	Napoli	48.880	335.306	32.656	366.659	81.536	701.965
Brescia	59.136	404.375	62.332	349.726	121.468	754.101	Avellino	—	—	—	—	—	—
Venezia	5.272	39.134	1.518	8.416	6.790	47.550	Salerno	27.205	124.618	7.584	51.323	34.789	175.941
Padova	1.617	16.615	308	1.087	1.925	17.702	CAMPANIA	76.330	462.057	40.242	417.984	116.572	880.041
ROVIGO	—	—	—	—	—	—	Foggia	3.429	22.715	1.292	5.280	4.721	27.995
VENETO	103.819	732.026	72.904	411.862	176.723	1.143.888	Bari	9.555	45.021	1.863	3.280	11.418	48.301
Pordenone	71	4.279	—	—	71	4.279	Taranto	2.409	17.773	282	2.080	2.691	19.853
Udine	14.080	121.644	9.355	67.587	23.435	189.231	Brindisi	2.067	9.817	528	1.136	2.595	10.953
Gorizia	1.372	38.654	1.364	13.998	2.736	52.652	Lecce	13.858	77.168	1.412	8.698	15.270	85.866
Trieste	5.444	28.715	4.703	13.426	10.147	42.141	PUGLIA	31.318	172.494	5.377	20.474	36.695	192.968
FRIULI-V. G. . .	20.967	193.292	15.422	95.011	36.389	288.303	Potenza	3.376	13.873	179	476	3.555	14.349
Imperia	51.394	460.513	10.076	75.578	61.470	536.091	Matera	19	128	—	—	19	128
Savona	162.018	1.590.875	27.762	240.239	189.780	1.831.113	BASILICATA	3.395	14.001	179	476	3.574	14.477
Genova	93.798	614.037	20.455	70.249	114.253	684.286	Cosenza	1.626	12.947	108	360	1.734	13.307
La Spezia	15.486	96.456	4.487	24.347	19.973	120.803	Catanzaro	11.896	46.698	156	778	12.052	47.476
LIGURIA	322.696	2.761.881	62.780	410.412	385.476	3.172.293	Reggio Calabria . .	5.298	27.112	36	1.504	5.334	28.616
Piacenza	565	15.506	14	258	579	15.764	CALABRIA	18.820	86.757	300	2.642	19.120	89.399
Parma	33.912	346.625	284	2.010	34.196	348.635	Trapani	3.344	12.062	2.770	7.578	6.114	19.640
Reggio nell'Emil.	616	53.999	—	—	616	53.999	Palermo	6.046	52.936	4.637	25.750	10.683	76.686
Modena	11.326	80.202	163	1.145	11.489	81.347	Messina	18.453	78.417	30.096	231.628	48.549	310.045
Bologna	26.486	473.364	4.809	9.085	31.295	482.449	Agrigento	—	—	—	—	—	—
Ferrara	2.130	19.018	380	4.228	2.510	23.246	Caltanissetta . . .	—	—	—	—	—	—
Ravenna	54.437	620.794	9.480	113.574	63.917	734.368	Enna	—	—	—	—	—	—
Forlì	367.167	3.942.037	119.337	1.419.755	486.504	5.361.792	Catania	5.037	37.050	7.498	35.222	12.535	72.272
EMILIA-ROM. . .	496.639	5.551.545	134.467	1.550.055	631.106	7.101.600	Ragusa	—	—	—	—	—	—
Massa-Carrara . .	33.113	292.902	7.036	61.051	40.149	353.953	Siracusa	2.475	5.359	923	1.565	3.398	6.924
Lucca	70.599	708.720	13.823	114.102	84.422	822.822	SICILIA	35.355	185.824	45.924	301.743	81.279	487.567
Pistoia	19.435	170.686	1.029	5.824	20.464	176.510	Sassari	16.163	80.978	1.121	6.537	17.284	87.515
Firenze	136.209	406.775	156.582	508.995	292.791	915.770	Nuoro	1.610	9.447	192	775	1.802	10.222
Livorno	46.586	303.205	12.521	97.137	59.117	400.342	Oristano	—	—	—	—	—	—
Pisa	15.470	124.720	4.872	17.669	20.342	142.389	Cagliari	1.496	9.404	704	4.634	2.200	14.038
Arezzo	2.704	19.604	332	743	3.036	20.347	SARDEGNA	19.269	99.829	2.017	11.946	21.286	111.775
Siena	63.737	584.496	5.103	16.108	68.840	600.604	ITALIA	2.453.588	17.997.325	1.367.960	9.216.652	3.821.548	27.213.977
Grosseto	10.365	57.674	2.375	11.386	12.740	69.060							
TOSCANA	398.228	2.668.782	203.673	833.015	601.901	3.501.797							

Segue Tav. 24 — Movimento dei clienti negli esercizi alberghieri per provincia

Segue B - Per tipo di esercizio

Locande
ANNO 1980

PROVINCIE REGIONI	ITALIANI		STRANIERI		TOTALE		PROVINCIE REGIONI	ITALIANI		STRANIERI		TOTALE	
	Arrivi	Presenze	Arrivi	Presenze	Arrivi	Presenze		Arrivi	Presenze	Arrivi	Presenze	Arrivi	Presenze
Torino	40.616	1.662.493	3.058	22.413	43.674	1.684.906	Perugia	4.575	15.975	582	2.206	5.157	18.181
Vercelli	4.188	65.671	373	4.620	4.561	70.291	Terni	3.291	10.465	183	309	3.474	10.774
Novara	15.027	258.145	5.434	36.659	20.461	294.804	UMBRIA	7.866	26.440	765	2.515	8.631	28.955
Cuneo	8.240	101.151	1.055	7.364	9.295	108.515	Pesaro e Urbino	1.175	8.825	196	2.595	1.371	11.420
Asti	1.413	23.081	121	558	1.534	23.639	Ancona	3.454	20.538	184	1.633	3.638	22.171
Alessandria	2.669	25.892	129	994	2.798	26.886	Macerata	1.433	19.498	149	895	1.582	20.393
PIEMONTE	72.153	2.136.433	10.170	72.608	82.323	2.209.041	Ascoli Piceno	488	2.111	19	53	507	2.184
V. D'AOSTA	8.711	55.615	1.814	8.596	10.525	64.211	MARCHE	6.550	50.972	548	5.176	7.098	56.148
Varese	12.537	176.028	3.532	13.568	16.069	189.596	Viterbo	4.099	13.461	630	2.112	4.729	15.573
Como	10.793	107.139	2.057	7.310	12.850	114.449	Rieti	818	7.142	12	74	830	7.216
Sondrio	7.460	44.226	1.863	12.061	9.323	56.287	Roma	55.177	190.288	12.412	56.852	67.589	247.140
Milano	19.480	76.363	2.282	8.003	21.762	84.366	Latina	1.621	6.167	134	677	1.755	6.844
Bergamo	11.656	240.299	1.920	9.895	13.576	250.194	Frosinone	2.511	20.993	85	527	2.596	21.520
Brescia	32.210	340.604	10.492	79.892	42.702	420.496	LAZIO	64.226	238.051	13.273	60.242	77.499	298.293
Pavia	4.666	84.800	341	3.703	5.007	88.503	L'Aquila	10.532	38.106	27	75	10.559	38.181
Cremona	4.818	13.667	180	393	4.998	14.060	Teramo	848	10.021	57	424	905	10.445
Mantova	62.132	80.425	587	731	62.719	81.186	Pescara	1.142	10.581	123	521	1.265	11.102
LOMBARDIA	165.752	1.163.551	23.254	135.556	189.006	1.299.107	Chieti	22.241	62.348	8	44	22.249	62.392
Bolzano-Bozen	15.027	124.771	140.285	1.281.498	155.312	1.406.269	ABRUZZI	34.763	121.056	215	1.064	34.978	122.120
Trento	20.063	157.174	11.269	86.227	31.332	243.401	Isernia	6.403	10.598	278	673	6.681	11.271
TRENT.-A.A.	35.090	281.945	151.554	1.367.725	186.644	1.649.670	Campobasso	7.171	23.554	—	—	7.171	23.554
Verona	50.076	189.329	4.019	19.854	54.095	209.183	MOLISE	13.574	34.152	278	673	13.852	34.825
Vicenza	53.448	197.606	690	8.114	54.138	205.720	Caserta	1.124	7.872	33	113	1.157	7.985
Belluno	6.851	53.783	861	3.382	7.712	57.165	Benevento	569	1.889	9	15	578	1.904
Treviso	9.005	81.683	779	6.984	9.784	86.667	Napoli	39.841	179.547	4.708	38.948	44.549	218.495
Venezia	105.369	627.851	92.970	422.238	198.339	1.050.089	Avellino	16.021	35.740	347	1.250	16.368	36.990
Padova	16.103	97.818	2.623	12.819	18.726	110.637	Salerno	226.159	326.211	2.008	6.727	228.167	332.938
Rovigo	7.781	82.135	132	510	7.913	82.645	CAMPANIA	283.714	551.259	7.105	47.053	290.819	598.312
VENETO	248.633	1.330.205	102.074	473.901	350.707	1.804.106	Foggia	3.615	11.866	190	574	3.805	12.440
Pordenone	6.195	23.980	1.165	6.624	7.360	30.604	Bari	4.977	23.149	1.202	1.777	6.179	24.926
Udine	5.627	54.984	687	3.795	6.314	58.779	Taranto	22	135	—	22	135	135
Gorizia	3.364	52.070	168	1.261	3.532	53.331	Brindisi	921	8.809	403	530	1.324	9.339
Trieste	6.703	55.281	8.934	21.694	15.637	76.975	Lecce	2.966	9.888	344	1.160	3.310	11.048
FRIULI-V. G.	21.889	186.315	10.954	33.374	32.843	219.689	PUGLIA	12.501	53.847	2.139	4.041	14.640	57.888
Imperia	19.014	166.972	3.721	18.735	22.735	185.707	Potenza	2.029	6.575	2	4	2.031	6.579
Savona	16.495	126.448	1.729	10.481	18.224	136.929	Matera	2.353	11.466	9	42	2.362	11.508
Genova	28.215	213.231	5.356	37.767	33.571	250.998	BASILICATA	4.382	18.041	11	46	4.393	18.087
La Spezia	3.574	32.437	598	3.459	4.172	35.896	Cosenza	10.789	30.538	86	300	10.875	30.838
LIGURIA	67.298	539.088	11.404	70.442	78.702	609.530	Catanzaro	8.182	22.073	12	66	8.194	22.139
Piacenza	10.826	100.435	206	2.296	11.032	102.731	Reggio Calabria	9.967	47.482	317	1.326	10.284	48.808
Parma	16.716	94.845	1.177	3.030	17.893	97.875	CALABRIA	28.938	100.093	415	1.692	29.353	101.785
Reggio nell'Emil.	18.506	106.027	1.470	5.570	19.976	111.597	Trapani	1.059	5.629	271	1.295	1.330	6.924
Modena	6.049	75.267	188	1.024	6.237	76.311	Palermo	9.541	89.667	2.313	12.582	11.854	102.249
Bologna	6.444	199.906	827	2.293	7.271	202.199	Messina	9.785	42.957	2.172	7.825	11.957	50.782
Ferrara	8.266	176.117	841	1.834	9.107	177.951	Agrigento	3.970	7.960	10	10	3.980	7.970
Ravenna	5.669	71.613	287	1.732	5.956	73.345	Caltanissetta	986	2.884	24	144	1.010	3.028
Forlì	40.622	452.183	6.663	85.780	47.285	537.963	Enna	848	2.069	67	113	915	2.182
EMILIA-ROM.	113.098	1.276.413	11.659	103.559	124.757	1.379.972	Catania	7.681	47.758	1.206	5.620	8.887	53.378
Massa-Carrara	1.759	11.066	128	688	1.887	11.754	Ragusa	11.257	23.182	—	—	11.257	23.182
Lucca	3.893	46.161	721	4.310	4.614	50.471	Siracusa	916	6.564	716	1.826	1.832	8.410
Pistoia	8.081	54.216	432	2.147	8.513	56.363	SICILIA	46.043	228.690	6.779	29.415	52.822	258.105
Firenze	41.402	267.241	68.574	263.052	109.976	530.293	Sassari	1.064	7.962	231	992	1.295	8.954
Livorno	3.376	37.363	1.070	10.482	4.446	47.845	Nuoro	509	2.553	111	391	620	2.944
Pisa	2.999	200.452	1.121	5.771	4.120	206.223	Oristano	1.211	7.618	177	477	1.388	8.095
Arezzo	4.311	23.032	973	8.564	5.284	31.596	Cagliari	18.195	115.961	2.197	6.834	20.392	122.795
Siena	4.041	25.412	1.026	2.260	5.067	27.672	SARDEGNA	20.979	134.094	2.716	8.694	23.695	142.788
Grosseto	4.499	21.201	43	146	4.542	21.347	ITALIA	1.330.521	9.212.404	431.215	2.723.792	1.761.736	11.936.196
TOSCANA	74.361	686.144	74.088	297.420	148.449	983.564							

Segue Tav. 24 — Movimento dei clienti negli esercizi alberghieri per provincia

Segue B - Per tipo di esercizio

Segue Locande

ANNO 1981

PROVINCIE REGIONI	ITALIANI		STRANIERI		TOTALE		PROVINCIE REGIONI	ITALIANI		STRANIERI		TOTALE	
	Arrivi	Presenze	Arrivi	Presenze	Arrivi	Presenze		Arrivi	Presenze	Arrivi	Presenze	Arrivi	Presenze
Torino	33.493	1.613.906	3.287	38.567	36.780	1.652.473	Perugia	5.074	13.054	477	1.260	5.551	14.314
Vercelli	3.915	54.614	281	5.277	4.196	59.891	Terni	3.110	10.294	234	570	3.344	10.864
Novara	12.529	193.488	3.917	18.412	16.446	211.900	UMBRIA . . .	8.184	23.348	711	1.830	8.895	25.178
Cuneo	7.272	63.379	969	5.257	8.241	68.636	Pesaro e Urbino	1.564	10.291	186	1.429	1.750	11.720
Asti	1.584	21.712	171	1.671	1.755	23.383	Ancona	3.066	16.958	150	805	3.216	17.763
Alessandria . . .	2.566	24.616	106	646	2.672	25.262	Macerata	1.356	20.448	108	1.042	1.464	21.490
PIEMONTE . . .	61.359	1.971.715	8.731	69.830	70.090	2.041.545	Ascoli Piceno . .	637	2.805	10	40	647	2.845
V. D'AOSTA . .	9.859	59.437	1.805	8.036	11.664	67.473	MARCHE	6.623	50.502	454	3.316	7.077	53.818
Varese	12.317	164.788	2.780	10.865	15.097	175.653	Viterbo	4.503	17.688	637	1.877	5.140	19.565
Como	11.009	96.383	2.162	8.258	13.171	104.641	Rieti	324	2.238	9	61	333	2.299
Sondrio	6.798	40.198	1.717	11.644	8.515	51.842	Roma	48.954	193.050	11.141	50.922	60.095	243.972
Milano	15.958	78.613	2.005	4.033	17.963	82.646	Latina	1.743	6.727	181	1.104	1.924	7.831
Bergamo	10.846	204.128	1.433	7.793	12.279	211.921	Frosinone	2.230	20.515	157	463	2.387	20.978
Brescia	32.716	320.842	9.145	74.385	41.861	395.227	LAZIO	57.754	240.218	12.125	54.427	69.879	294.645
Pavia	3.532	73.431	164	3.719	3.696	77.150	L'Aquila	10.859	42.535	22	33	10.881	42.568
Cremona	5.824	16.439	1.702	2.496	7.526	18.935	Teramo	1.064	10.314	74	493	1.138	10.807
Mantova	57.986	77.614	488	741	58.474	78.355	Pescara	1.214	10.389	58	381	1.272	10.770
LOMBARDIA . .	156.986	1.072.436	21.596	123.934	178.582	1.196.370	Chieti	1.547	6.844	23	82	1.570	6.926
Bolzano-Bozen .	17.947	138.096	131.553	1.202.716	149.500	1.340.812	ABRUZZI	14.684	70.082	177	989	14.861	71.071
Trento	20.464	160.472	9.605	77.651	30.069	238.123	Isernia	5.689	9.126	216	509	5.905	9.635
TRENT-A.A. . .	38.411	298.568	141.158	1.280.367	179.569	1.578.935	Campobasso . . .	10.087	18.910	—	—	10.087	18.910
Verona	46.774	181.351	5.725	24.547	52.499	205.898	MOLISE	15.776	28.036	216	509	15.992	28.545
Vicenza	53.700	171.730	1.509	13.692	55.209	185.422	Caserta	261	2.725	15	100	276	2.825
Belluno	7.523	49.186	572	1.934	8.095	51.120	Benevento	350	2.084	8	13	358	2.097
Treviso	8.194	76.544	901	11.906	9.095	88.450	Napoli	32.289	151.633	11.187	48.639	43.476	200.272
Venezia	99.191	593.938	77.081	296.885	176.272	890.823	Avellino	1.375	4.998	—	—	1.375	4.998
Padova	15.852	86.399	2.633	9.532	18.485	95.931	Salerno	214.669	298.051	1.940	7.013	216.609	305.064
Rovigo	7.076	64.868	169	788	7.245	65.656	CAMPANIA . . .	248.944	459.461	13.150	55.765	262.094	515.226
VENETO	238.310	1.224.016	88.590	359.284	326.900	1.583.300	Foggia	2.830	16.496	133	523	2.963	17.019
Pordenone	5.823	25.883	380	1.173	6.203	27.056	Bari	4.416	20.464	1.042	2.001	5.458	22.465
Udine	6.725	57.672	698	3.164	7.423	60.836	Taranto	39	137	3	8	42	145
Gorizia	3.139	48.203	129	604	3.268	48.807	Brindisi	668	4.057	391	701	1.059	4.758
Trieste	7.153	54.153	14.410	31.941	21.563	86.094	Lecce	1.987	7.536	296	851	2.283	8.387
FRUOLI-V. G..	22.840	185.911	15.617	36.882	38.457	222.793	PUGLIA	9.940	48.690	1.865	4.084	11.805	52.774
Imperia	16.898	155.625	3.684	18.261	20.582	173.886	Potenza	900	2.390	3	5	903	2.395
Savona	15.632	118.879	1.127	7.187	16.759	126.066	Matera	2.218	12.627	2	11	2.220	12.638
Genova	25.806	198.266	4.484	30.292	30.290	228.558	BASILICATA . . .	3.118	15.017	5	16	3.123	15.033
La Spezia	5.018	38.644	637	2.575	5.655	41.219	Cosenza	7.882	23.921	64	182	7.946	24.103
LIGURIA	63.354	511.414	9.932	58.315	73.286	569.729	Catanzaro	9.734	20.775	16	20	9.750	20.795
Piacenza	13.715	103.252	726	3.155	14.441	106.407	Reggio Calabria	12.770	63.634	282	1.634	13.052	65.268
Parma	13.004	107.045	989	2.792	13.993	109.837	CALABRIA . . .	30.386	108.330	362	1.836	30.748	110.166
Reggio nell'Emil.	17.264	116.423	609	3.090	17.873	119.513	Trapani	728	4.253	163	877	891	5.130
Modena	7.297	73.576	133	2.649	7.430	76.225	Palermo	7.879	79.638	3.921	19.196	11.800	99.034
Bologna	6.657	203.456	859	2.039	7.516	205.495	Messina	8.639	37.411	1.832	6.118	10.471	43.529
Ferrara	7.823	184.630	772	2.185	8.595	186.815	Agrigento	3.370	7.230	—	—	3.370	7.230
Ravenna	4.885	62.947	369	2.842	5.254	65.789	Caltanissetta . .	703	2.226	34	238	737	2.464
Forlì	41.418	451.534	5.991	77.762	47.409	529.296	Enna	681	2.173	41	68	722	2.241
EMILIA-ROM..	112.063	1.302.863	10.448	96.514	122.511	1.399.377	Catania	6.364	48.011	1.949	13.371	8.313	61.382
Massa-Carrara .	1.493	10.146	148	871	1.641	11.017	Ragusa	13.668	24.812	—	—	13.668	24.812
Lucca	4.104	50.017	610	5.669	4.714	55.686	Siracusa	1.239	6.889	838	1.989	2.077	8.878
Pistoia	7.400	47.639	460	3.015	7.860	50.654	SICILIA	43.271	212.843	8.778	41.857	52.049	254.700
Firenze	42.149	269.734	71.196	259.763	113.345	529.497	Sassari	983	7.654	194	1.001	1.177	8.655
Livorno	3.633	38.302	1.418	13.227	5.051	51.529	Nuoro	419	2.038	133	674	552	2.712
Pisa	3.008	273.532	1.249	5.014	4.257	278.546	Oristano	802	5.887	105	515	907	6.402
Arezzo	3.736	19.190	956	8.718	4.692	27.908	Cagliari	17.165	130.476	1.999	6.400	19.164	136.876
Siena	3.606	21.117	1.033	1.904	4.639	23.021	SARDEGNA . . .	19.369	146.055	2.431	8.590	21.800	154.645
Grosseto	4.314	19.726	54	157	4.368	19.883	ITALIA	1.234.674	8.778.345	415.275	2.504.719	1.649.949	11.283.064
TOSCANA	73.443	749.403	77.124	298.338	150.567	1.047.741							

Segue Tav. 24 — Movimento dei clienti negli esercizi alberghieri per provincia

Segue B - Per tipo di esercizio

Segue Locande

ANNO 1982

PROVINCIE REGIONI	ITALIANI		STRANIERI		TOTALE		PROVINCIE REGIONI	ITALIANI		STRANIERI		TOTALE	
	Arrivi	Presenze	Arrivi	Presenze	Arrivi	Presenze		Arrivi	Presenze	Arrivi	Presenze	Arrivi	Presenze
Torino	32.035	1.613.800	3.276	48.745	35.311	1.662.545	Perugia	3.280	8.016	656	1.478	3.936	9.494
Vercelli	3.543	43.026	317	4.762	3.860	47.788	Terni	3.030	13.401	328	663	3.358	14.064
Novara	11.713	179.029	3.271	18.635	14.984	197.664	UMBRIA	6.310	21.417	984	2.141	7.294	23.558
Cuneo	7.731	56.999	1.519	8.262	9.250	65.261	Pesaro e Urbino	1.580	10.353	185	1.605	1.765	11.958
Asti	1.217	15.361	166	2.145	1.383	17.506	Ancona	2.939	17.200	202	1.018	3.141	18.218
Alessandria	1.699	26.707	135	1.305	1.834	28.012	Macerata	1.349	17.816	94	700	1.443	18.516
PIEMONTE	57.938	1.934.922	8.684	83.854	66.622	2.018.776	Ascoli Piceno . . .	363	1.556	13	30	376	1.586
V. D'AOSTA	10.891	65.242	2.324	9.471	13.215	74.713	MARCHE	6.231	46.925	494	3.353	6.725	50.278
Varese	11.394	158.150	2.736	9.353	14.130	167.503	Viterbo	3.407	16.999	811	2.350	4.218	19.349
Como	9.953	85.732	2.522	7.983	12.475	93.715	Rieti	289	1.839	22	62	311	1.901
Sondrio	7.031	41.723	2.534	14.728	9.565	56.451	Roma	49.629	254.144	15.138	60.102	64.767	314.246
Milano	17.565	81.731	1.534	3.306	19.099	85.037	Latina	1.218	5.670	128	1.343	1.346	7.013
Bergamo	11.002	197.751	1.410	10.807	12.412	208.558	Frosinone	1.692	19.480	153	674	1.845	20.154
Brescia	30.960	359.650	9.690	77.933	40.650	437.583	LAZIO	56.235	298.132	16.252	64.531	72.487	362.663
Pavia	2.144	64.557	22	2.609	2.166	67.166	L'Aquila	8.181	32.642	55	148	8.236	32.790
Cremona	6.482	26.746	292	433	6.774	27.179	Teramo	843	8.560	53	453	896	9.013
Mantova	58.101	79.627	653	1.951	58.754	81.578	Pescara	1.167	8.153	69	268	1.236	8.421
LOMBARDIA	154.632	1.095.667	21.393	129.103	176.025	1.224.770	Chieti	547	3.799	55	371	602	4.170
Bolzano-Bozen . .	18.285	145.981	124.498	1.103.859	142.783	1.249.840	ABRUZZI	10.738	53.154	232	1.240	10.970	54.394
Trento	19.702	152.024	8.990	57.940	28.692	209.964	Isernia	4.698	7.638	212	481	4.910	8.119
TRENT-A.A.	37.987	298.005	133.488	1.161.799	171.475	1.459.804	Campobasso	10.236	17.505	—	—	10.236	17.505
Verona	45.248	183.460	7.547	26.185	52.795	209.645	MOLISE	14.934	25.143	212	481	15.146	25.624
Vicenza	59.404	170.930	1.001	11.998	60.405	182.928	Caserta	937	5.031	13	42	950	5.073
Belluno	6.755	41.855	540	1.691	7.295	43.546	Benevento	335	3.505	6	16	341	3.521
Triveno	8.435	72.125	976	14.684	9.411	86.809	Napoli	25.224	131.422	15.590	55.275	40.814	186.697
Venezia	94.457	549.387	79.959	290.611	174.416	839.998	Avellino	661	1.676	—	—	661	1.676
Padova	13.922	70.757	2.210	11.488	16.132	82.245	Salerno	205.515	278.740	1.742	5.883	207.257	284.623
Rovigo	4.510	33.182	200	946	4.710	34.128	CAMPANIA	232.672	420.374	17.351	61.216	250.023	481.590
VENETO	232.731	1.121.696	92.433	357.603	325.164	1.479.299	Foggia	2.802	20.156	181	1.086	2.983	21.242
Pordenone	2.252	21.498	277	1.690	2.529	23.188	Bari	4.067	21.639	1.138	1.952	5.205	23.591
Udine	6.762	49.807	766	2.375	7.528	52.182	Taranto	66	198	2	4	68	202
Gorizia	2.827	42.889	148	946	2.975	43.835	Brindisi	514	7.731	179	421	693	8.152
Trieste	8.439	49.237	16.580	35.097	25.019	84.334	Lecce	3.028	12.547	423	1.584	3.451	14.131
FRIULI-V. G. . . .	20.280	163.431	17.771	40.108	38.051	203.539	PUGLIA	10.477	62.271	1.923	5.047	12.400	67.318
Imperia	17.033	153.339	2.793	17.801	19.826	171.140	Potenza	—	—	—	—	—	—
Savona	15.092	118.125	1.413	7.625	16.505	125.750	Matera	2.552	14.497	—	—	2.552	14.497
Genova	23.591	201.917	4.163	27.210	27.754	229.127	BASILICATA	2.552	14.497	—	—	2.552	14.497
La Spezia	5.795	43.523	593	2.706	6.388	46.229	Cosenza	5.744	22.408	78	123	5.822	22.531
LIGURIA	61.511	516.904	8.962	55.342	70.473	572.246	Catanzaro	9.140	20.698	4	5	9.144	20.703
Piacenza	12.592	104.813	948	5.273	13.540	110.086	Reggio Calabria . .	12.222	80.209	293	1.559	12.515	81.768
Parma	12.131	93.276	1.259	3.740	13.390	97.016	CALABRIA	27.106	123.315	375	1.687	27.481	125.002
Reggio nell'Emil.	15.198	114.909	459	3.005	15.657	117.914	Trapani	477	3.545	56	491	533	4.036
Modena	7.184	62.640	304	2.999	7.488	65.639	Palermo	6.282	51.426	4.381	17.095	10.663	68.521
Bologna	6.522	194.844	1.159	2.625	7.681	197.469	Messina	9.384	40.653	2.413	9.671	11.797	50.324
Ferrara	7.088	178.846	1.156	3.249	8.244	182.095	Agrigento	911	1.386	—	—	911	1.386
Ravenna	4.060	51.173	286	1.594	4.346	52.767	Caltanissetta . . .	602	1.891	45	103	647	1.994
Forli	44.094	465.120	6.806	80.025	50.900	545.145	Enna	652	1.654	64	86	716	1.740
EMILIA-ROM. . . .	108.869	1.265.621	12.377	102.510	121.246	1.368.131	Catania	5.838	47.586	1.746	14.264	7.584	61.850
Massa-Carrara . .	1.323	10.508	126	764	1.449	11.272	Ragusa	5.327	13.209	—	—	5.327	13.209
Lucca	3.012	42.919	540	5.837	3.552	48.756	Siracusa	853	6.837	509	1.339	1.362	8.176
Pistoia	5.926	37.828	164	4.902	6.090	42.730	SICILIA	30.326	168.187	9.214	43.049	39.540	211.236
Firenze	40.224	244.614	76.805	271.523	117.029	516.137	Sassari	1.176	10.760	169	1.005	1.345	11.765
Livorno	3.752	40.322	1.370	12.478	5.122	52.800	Nuoro	797	2.579	375	974	1.172	3.563
Pisa	2.761	340.150	956	4.044	3.717	344.194	Oristano	822	5.110	77	314	899	5.424
Arezzo	4.125	21.795	1.036	9.752	5.161	31.547	Cagliari	16.676	123.289	2.234	7.225	18.910	130.514
Siena	2.623	17.024	988	1.982	3.611	19.006	SARDEGNA	19.471	141.738	2.855	9.518	22.326	151.256
Grosseto	3.795	15.320	88	308	3.883	15.628	ITALIA	1.169.432	8.607.121	429.397	2.443.643	1.598.829	11.050.764
TOSCANA	67.541	770.480	82.073	311.590	149.614	1.082.070							

Tav. 25 — Movimento dei clienti negli esercizi extralberghieri per provincia

A - Totale
ANNO 1980

PROVINCIE REGIONI	ITALIANI		STRANIERI		TOTALE		PROVINCIE REGIONI	ITALIANI		STRANIERI		TOTALE	
	Arrivi	Presenze	Arrivi	Presenze	Arrivi	Presenze		Arrivi	Presenze	Arrivi	Presenze	Arrivi	Presenze
Torino	119.714	1.397.528	16.324	63.398	136.038	1.460.926	Perugia	70.746	826.992	40.114	828.389	110.860	1.655.381
Vercelli	45.632	467.751	1.294	8.446	46.926	476.197	Terni	2.892	59.599	793	1.838	3.685	61.437
Novara	55.422	593.913	50.104	453.688	105.526	1.047.601	UMBRIA	73.638	886.591	40.907	830.227	114.545	1.716.818
Cuneo	18.702	367.940	6.583	28.107	25.285	396.047	Pesaro e Urbino	59.661	1.446.679	10.552	131.850	70.213	1.578.529
Asti	238	7.447	1.220	4.457	1.458	11.904	Ancona	88.326	1.359.982	15.889	293.922	104.215	1.653.904
Alessandria . .	7.517	107.909	1.499	1.617	9.016	109.526	Macerata . . .	103.846	2.739.408	15.934	221.608	119.780	2.961.016
PIEMONTE . . .	247.225	2.942.488	77.024	559.713	324.249	3.502.201	Ascoli Piceno .	73.885	1.553.724	5.168	83.384	79.053	1.637.108
V. d'AOSTA . .	218.987	3.450.358	19.360	131.562	238.347	3.581.920	MARCHE	325.718	7.099.793	47.543	730.764	373.261	7.830.557
Varese	41.554	372.079	20.947	211.595	62.501	583.674	Viterbo	21.818	405.151	7.351	63.027	29.169	468.178
Como	199.124	1.528.263	31.271	227.050	230.395	1.755.313	Rieti	6.896	44.121	161	319	7.057	44.440
Sondrio	120.057	1.646.843	5.092	45.494	125.149	1.692.337	Roma	243.345	2.855.779	81.522	229.998	324.867	3.085.777
Milano	12.869	38.129	29.332	42.102	42.201	80.231	Latina	348.131	6.265.609	75.018	1.224.956	423.149	7.480.565
Bergamo	192.552	3.698.731	3.736	36.300	196.288	3.735.031	Frosinone	7.910	78.133	473	800	8.383	78.933
Brescia	104.389	1.028.780	107.682	1.361.087	212.071	2.389.867	LAZIO	628.100	9.638.793	164.525	1.519.100	792.625	11.157.893
Pavia	5.882	21.527	1.414	1.705	7.296	23.232	L'Aquila	561.967	3.586.776	5.057	34.074	567.024	3.590.850
Cremona	300	637	1.953	2.646	2.253	3.283	Teramo	265.568	6.950.615	55.226	1.019.684	320.794	7.970.299
Mantova	1.583	3.013	2.496	2.999	4.079	6.012	Pescara	102.837	1.720.541	34.064	240.506	136.901	1.961.047
LOMBARDIA . .	678.310	8.338.002	203.923	1.930.978	882.233	10.268.980	Chieti	224.651	3.430.536	19.555	300.025	244.206	3.730.561
Bolzano-Bozen .	100.375	1.178.945	540.727	4.739.010	641.102	5.917.955	ABRUZZI	1.155.023	15.658.468	113.902	1.594.289	1.268.925	17.252.757
Trento	446.134	7.607.452	127.866	1.373.383	574.000	8.980.835	Isernia	72	2.196	—	—	72	2.196
TRENT.-A.A. . .	546.509	8.786.397	668.593	6.112.393	1.215.102	14.898.790	Campobasso . . .	9.813	92.912	629	3.992	10.442	96.904
Verona	53.491	577.377	178.599	1.907.633	232.090	2.485.010	MOLISE	9.885	95.108	629	3.992	10.514	99.100
Vicenza	216.955	2.395.457	307	2.251	217.262	2.397.708	Caserta	13.148	88.864	9.872	146.917	23.020	235.781
Belluno	258.548	5.101.154	35.528	179.168	294.076	5.280.322	Benevento	310	4.500	—	—	310	4.500
Treviso	16.468	181.912	1.036	6.997	17.504	188.909	Napoli	89.485	1.433.620	70.098	504.692	159.583	1.938.312
Venezia	483.208	8.110.879	694.560	7.741.798	1.177.768	15.852.677	Avellino	—	—	—	—	—	—
Padova	15.701	319.039	5.745	24.653	21.446	343.692	Salerno	209.248	3.275.933	82.501	1.237.280	291.749	4.513.213
Rovigo	51.164	1.119.948	1.789	711.765	92.553	1.831.713	CAMPANIA	312.191	4.802.917	162.471	1.888.889	474.662	6.691.806
VENETO	1.095.535	17.805.766	957.164	10.574.265	2.052.699	28.380.031	Foggia	63.251	363.004	7.842	38.472	71.093	401.476
Pordenone	9.495	80.395	658	9.123	10.153	89.518	Bari	10.114	32.794	4.794	12.378	14.908	45.172
Udine	128.424	2.725.323	140.412	2.458.836	268.836	5.184.159	Taranto	10.932	159.343	2.166	16.268	13.098	175.611
GORIZIA	44.437	938.005	34.250	483.173	78.687	1.421.178	Brindisi	26.258	286.125	7.590	20.496	33.848	306.621
TRIESTE	14.182	351.902	16.858	73.003	31.040	424.905	Lecce	47.868	547.160	7.324	79.496	55.192	626.656
FRIULI-V. G. . .	196.538	4.095.625	192.178	3.024.135	388.716	7.119.760	PUGLIA	158.423	1.388.426	29.716	167.110	188.139	1.555.536
Imperia	78.552	2.450.052	46.329	642.119	124.881	3.092.171	Potenza	311	9.069	—	—	311	9.069
Savona	261.434	8.736.041	45.942	589.996	307.376	9.326.037	Matera	28.820	93.151	11.328	78.220	40.148	171.371
Genova	126.476	3.532.818	49.273	286.972	175.749	3.819.790	BASILICATA	29.131	102.220	11.328	78.220	40.459	180.440
La Spezia	20.217	269.264	8.054	68.294	28.271	337.558	Cosenza	45.217	472.362	2.600	14.980	47.817	487.342
LIGURIA	486.679	14.988.175	149.598	1.587.381	636.277	16.575.556	Catanzaro	22.500	214.581	1.596	11.940	24.096	226.521
Piacenza	11.742	122.423	1.128	2.562	12.870	124.985	Reggio Calabria .	64.944	636.584	3.617	15.483	68.561	652.067
Parma	41.289	490.966	6.749	8.235	48.048	499.201	CALABRIA	132.661	1.323.527	7.813	42.403	140.474	1.365.930
Reggio nell'Emil.	36.140	320.439	2.971	25.436	39.111	345.875	Trapani	10.171	165.427	2.338	11.946	12.509	177.373
Modena	10.553	140.783	2.897	5.712	13.450	146.495	Palermo	17.863	227.992	15.780	123.799	33.643	351.791
Bologna	41.720	584.762	8.911	11.584	50.631	596.346	Messina	35.970	405.506	18.101	102.746	54.071	508.252
Ferrara	168.894	3.683.707	91.425	1.283.804	258.319	4.967.511	Agrigento	15.754	133.413	6.080	21.666	21.834	155.079
Ravenna	190.027	3.170.165	53.677	682.942	243.704	3.853.107	Caltanissetta . .	8.852	49.502	1.132	4.704	9.984	54.206
Forlì	283.624	5.949.909	69.583	895.109	353.207	6.845.018	Enna	48	175	18	22	66	197
EMILIA-ROM. . .	781.999	14.463.154	237.341	2.915.384	1.019.340	17.378.538	Catania	13.195	82.632	4.554	19.526	17.749	102.158
Massa-Carrara . .	48.718	989.591	14.275	131.882	62.993	1.121.473	Ragusa	6.927	56.778	1.502	6.731	8.429	63.509
Lucca	61.036	1.295.213	17.857	171.789	78.893	1.467.002	Siracusa	5.425	43.831	3.248	15.016	8.673	58.847
Pistoia	19.299	347.223	302	8.243	19.601	355.466	SICILIA	114.205	1.165.256	52.753	306.156	166.958	1.471.412
Firenze	50.860	660.267	149.183	917.139	200.043	1.577.406	Sassari	58.224	508.052	21.660	166.747	79.884	674.799
Livorno	162.223	2.527.724	92.510	1.067.896	254.733	3.595.620	Nuoro	23.848	207.975	9.429	68.786	33.277	276.761
Pisa	15.176	171.706	39.300	75.385	54.476	247.091	Oristano	2.577	32.703	623	5.297	3.200	38.000
Arezzo	3.830	24.015	3.268	7.818	7.088	31.833	Cagliari	13.392	104.029	5.427	29.920	18.819	133.949
Siena	23.857	176.355	18.301	36.960	42.158	213.315	SARDEGNA	98.041	852.759	37.139	270.750	135.180	1.123.509
Grosseto	130.891	2.104.220	30.988	409.171	161.879	2.513.391	ITALIA	7.804.688	126.180.137	3.539.891	37.093.994	11.344.579	163.274.131
TOSCANA	515.890	8.296.314	365.984	2.826.283	881.874	11.122.597							

Segue Tav. 25 — Movimento dei clienti negli esercizi extralberghieri per provincia

Segue A - Totale

ANNO 1981

PROVINCIE REGIONI	ITALIANI		STRANIERI		TOTALE		PROVINCIE REGIONI	ITALIANI		STRANIERI		TOTALE	
	Arrivi	Presenze	Arrivi	Presenze	Arrivi	Presenze		Arrivi	Presenze	Arrivi	Presenze	Arrivi	Presenze
Torino	148.103	1.355.192	12.131	45.683	160.234	1.400.875	Perugia	72.747	903.894	39.972	825.571	112.719	1.729.465
Vercelli	30.408	148.604	1.045	7.268	31.453	155.870	Terni	5.706	56.383	934	2.042	6.640	58.425
Novara	60.830	601.229	57.303	492.607	118.133	1.093.836	UMBRIA	78.453	960.277	40.906	827.613	119.359	1.787.890
Cuneo	18.940	374.538	7.322	34.049	26.262	408.587	Pesaro e Urbino	63.700	1.423.513	10.930	132.133	74.630	1.555.646
Asti	338	6.862	1.845	7.406	2.183	14.268	Ancona	90.385	1.364.377	13.132	246.575	103.517	1.610.952
Alessandria . . .	7.249	93.321	2.634	2.777	9.883	96.098	Macerata	109.831	2.823.350	8.259	136.020	118.090	2.989.370
PIEMONTE . . .	265.868	2.579.746	82.280	589.788	348.148	3.169.534	Ascoli Piceno . .	74.835	1.499.220	4.504	88.093	79.339	1.587.313
V. d'AOSTA . . .	272.679	3.696.886	22.199	149.269	294.878	3.846.155	MARCHE	338.751	7.110.460	36.825	602.821	375.576	7.713.281
Varese	37.830	383.802	18.321	182.531	56.151	566.333	Viterbo	24.117	439.207	6.997	51.531	31.114	490.734
Como	158.617	1.513.203	33.216	228.341	191.833	1.741.544	Rieti	7.839	51.086	132	302	7.971	51.388
Sondrio	130.540	1.686.070	6.436	50.947	138.976	1.737.017	Roma	240.671	3.408.801	65.185	210.949	305.856	3.619.758
Milano	9.823	42.534	28.939	46.572	38.762	89.106	Rosina	403.125	7.828.867	65.054	1.080.457	468.179	8.909.320
Bergamo	190.493	3.770.339	2.703	26.393	193.196	3.796.732	Frosinone	12.999	110.613	4.437	33.428	17.436	144.041
Brescia	115.155	1.088.360	94.889	1.074.144	210.044	2.182.504	LAZIO	688.751	11.838.574	141.805	1.376.667	830.556	13.215.241
Pavia	4.895	25.279	1.647	1.881	6.542	27.160	L'Aquila	620.273	3.861.905	3.879	23.088	624.152	3.884.993
Cremona	262	2.489	1.457	1.933	1.719	4.422	Teramo	278.385	7.328.347	55.933	1.036.809	331.778	8.365.156
Mantova	2.509	3.601	2.902	3.457	5.411	7.058	Pescara	81.128	1.417.264	31.928	175.510	113.056	1.592.774
LOMBARDIA . . .	650.124	8.515.677	190.510	1.616.199	840.634	10.131.876	Chieti	61.322	1.180.825	3.716	63.379	65.038	1.244.204
Bolzano-Bozen . .	103.784	1.168.864	471.932	4.222.067	575.716	5.390.931	ABRUZZI	1.039.108	13.788.341	94.916	1.298.786	1.134.024	15.087.127
Trento	449.431	7.582.486	118.433	1.074.274	587.664	8.656.760	Isernia	72	2.190	—	—	72	2.190
TRENT.-A.A. . . .	553.215	8.751.350	590.365	5.296.341	1.143.560	14.047.691	Campobasso . . .	12.086	119.619	465	3.069	12.551	122.688
Verona	58.179	591.311	179.466	1.848.505	237.645	2.439.816	MOLISE	12.158	121.809	465	3.069	12.623	124.878
Vicenza	221.563	2.190.805	162	1.241	221.725	2.192.046	Caserta	18.612	137.328	14.399	107.753	33.011	245.081
Belluno	255.977	5.196.847	28.404	132.086	284.381	5.328.933	Benevento	225	3.127	4	31	229	3.158
Treviso	13.347	181.157	669	4.962	14.016	186.119	Napoli	80.997	1.380.412	51.380	438.914	132.377	1.819.326
Venezia	491.784	8.125.594	656.723	6.534.372	1.148.507	14.659.966	Avellino	—	—	—	—	—	—
Padova	18.192	359.184	5.841	25.048	24.033	384.232	Salerno	173.907	2.925.945	75.064	1.200.746	248.971	4.126.691
Rovigo	57.105	1.078.972	32.514	500.609	89.619	1.579.581	CAMPANIA	273.741	4.446.812	140.847	1.747.444	414.588	6.194.256
VENETO	1.116.147	17.723.870	903.779	9.046.823	2.019.926	26.770.693	Foggia	28.995	473.237	2.343	45.695	31.338	518.932
Pordenone	125.635	2.720.925	133.306	2.279.827	258.941	5.000.752	Bari	4.320	13.220	2.361	5.388	6.681	18.608
Udine	42.136	879.798	39.121	476.615	81.257	1.356.413	Taranto	11.417	108.702	1.447	7.418	12.864	116.120
Gorizia	11.146	251.343	14.466	61.521	25.612	312.864	Brindisi	19.911	218.979	5.571	12.569	25.482	231.548
Trieste	10.895	101.128	1.003	11.904	11.898	113.032	Lecce	50.356	568.633	6.802	65.385	56.858	634.018
FRIULI-V. G. . . .	189.812	3.953.194	187.896	2.829.867	377.708	6.783.061	PUGLIA	114.999	1.382.771	18.224	136.455	133.223	1.519.226
Imperia	87.663	2.549.470	46.683	586.005	134.346	3.135.475	Potenza	906	14.914	9	11	915	14.925
Savona	259.558	7.560.113	43.689	497.635	303.247	8.057.748	Matera	32.099	110.220	12.842	60.114	44.941	170.334
Genova	146.903	3.820.878	51.097	358.492	198.000	4.179.370	BASILICATA	33.005	125.134	12.851	60.125	45.856	185.259
La Spezia	21.730	241.391	9.579	77.282	31.309	318.673	Cosenza	47.487	472.046	1.514	6.970	49.001	479.016
LIGURIA	515.854	14.171.852	151.048	1.519.414	666.902	15.691.266	Catanzaro	33.504	335.157	1.226	8.104	34.730	343.261
Piacenza	13.658	151.529	2.501	8.378	16.159	159.907	Reggio Calabria .	65.354	645.293	2.615	9.122	67.969	654.415
Parma	41.585	483.837	6.791	8.350	48.376	491.987	CALABRIA	146.345	1.452.496	5.355	24.196	151.700	1.476.692
Reggio nell'Emil.	36.702	333.820	2.859	27.154	39.561	360.974	Trapani	13.808	207.219	3.044	26.270	16.852	233.489
Modena	12.879	186.147	1.965	4.207	14.844	190.354	Palermo	18.517	235.590	15.015	123.160	33.532	358.750
Bologna	40.597	591.661	6.047	8.054	46.644	599.715	Messina	40.182	432.636	17.107	89.818	57.289	522.454
Ferrara	177.680	3.816.429	87.565	1.234.051	265.255	5.050.480	Agrigento	10.805	91.587	4.455	12.707	15.260	104.294
Ravenna	179.308	3.040.203	49.776	611.719	229.084	3.651.922	Caltanissetta . .	14.730	63.245	2.054	9.976	16.784	73.221
Forlì	274.718	5.919.542	59.170	850.653	333.888	6.770.195	Enna	55	624	103	163	158	787
EMILIA-ROM. . . .	777.137	14.522.968	216.674	2.752.566	993.811	17.275.534	Catania	22.283	166.824	7.016	35.814	29.299	202.638
Massa-Carrara . .	82.315	1.329.391	19.034	198.537	101.349	1.527.928	Ragusa	8.178	55.634	2.111	9.259	10.289	64.893
Lucca	80.190	1.637.026	15.958	169.361	96.148	1.806.387	Siracusa	5.933	64.928	4.871	37.283	10.804	102.211
Pistoia	22.404	377.142	126	7.789	22.530	384.931	SICILIA	134.491	1.318.287	55.776	344.450	190.267	1.662.737
Firenze	49.582	630.439	143.977	911.860	193.529	1.542.299	Sassari	78.737	715.050	26.797	201.514	105.534	916.564
Livorno	184.918	2.687.554	86.723	974.938	271.641	3.662.492	Nuoro	26.080	262.509	7.948	54.397	34.028	316.906
Pisa	15.358	200.411	37.833	85.522	53.191	285.933	Oristano	3.764	40.048	1.146	4.226	4.910	44.274
Arezzo	4.294	34.876	3.399	11.684	7.693	46.560	Cagliari	19.865	176.281	7.805	42.899	27.670	219.180
Siena	25.999	177.952	25.194	53.218	51.193	231.170	SARDEGNA	128.446	1.193.888	43.696	303.036	172.142	1.496.924
Grosseto	159.886	2.286.460	38.273	487.595	198.159	2.774.055	ITALIA	7.954.000	127.015.643	3.306.934	33.425.433	11.260.934	160.441.076
TOSCANA	624.916	9.361.251	370.517	2.900.504	995.433	12.261.755							

Segue Tav. 25 — Movimento dei clienti negli esercizi extralberghieri per provincia

Segue A - Totale

ANNO 1982

PROVINCIE REGIONI	ITALIANI		STRANIERI		TOTALE		PROVINCIE REGIONI	ITALIANI		STRANIERI		TOTALE	
	Arrivi	Presenze	Arrivi	Presenze	Arrivi	Presenze		Arrivi	Presenze	Arrivi	Presenze	Arrivi	Presenze
Torino	129.192	1.152.564	13.765	69.654	142.957	1.222.218	Perugia	97.257	1.073.144	52.075	822.590	149.332	1.895.734
Vercelli	30.770	170.078	2.344	8.743	33.114	178.821	Terni	5.262	43.484	892	2.140	6.154	45.624
Novara	74.379	785.248	58.668	486.701	133.047	1.251.949	UMBRIA	102.519	1.116.628	52.967	824.730	155.486	1.941.358
Cuneo	28.446	380.189	8.721	40.709	37.167	420.898	Pesaro e Urbino	67.419	1.520.349	13.868	150.838	81.287	1.671.187
Asti	589	8.953	2.436	4.600	3.025	13.553	Ancona	93.474	1.392.156	14.958	260.521	108.432	1.652.677
Alessandria	6.998	88.877	1.596	1.774	8.594	90.651	Macerata	121.528	3.096.912	10.913	186.872	132.441	3.283.784
PIEMONTE	270.374	2.565.909	87.530	612.181	357.904	3.178.090	Ascoli Piceno	87.740	1.713.615	6.781	108.829	94.521	1.822.444
V. d'AOSTA	369.981	4.146.024	20.544	134.633	390.525	4.280.657	MARCHE	370.161	7.723.032	46.520	707.060	416.681	8.430.092
Varese	32.217	362.346	20.286	192.962	52.503	555.308	Viterbo	28.290	511.097	11.090	91.877	39.380	602.974
Como	223.335	1.716.266	36.319	258.526	259.654	1.974.792	Rieti	5.609	34.426	76	314	5.685	34.740
Sondrio	93.439	1.177.172	11.048	89.252	104.487	1.266.424	Roma	298.303	3.062.496	67.298	262.241	365.601	3.324.737
Milano	9.320	48.932	25.715	48.369	35.035	97.301	Latina	483.330	9.419.421	60.822	1.020.479	544.152	10.439.900
Bergamo	174.558	3.711.535	4.317	29.808	178.875	3.741.343	Frosinone	8.830	77.974	1.141	1.472	9.971	79.446
Brescia	125.931	1.195.357	103.410	1.136.467	229.341	2.331.824	LAZIO	824.362	13.105.414	140.427	1.376.383	964.789	14.481.797
Pavia	5.798	24.888	60	60	5.858	24.948	L'Aquila	657.485	4.118.924	3.262	20.304	660.747	4.139.228
Cremona	312	605	2.210	3.057	2.522	3.662	Teramo	291.915	7.696.427	58.401	998.069	350.316	8.694.496
Mantova	2.333	3.328	3.361	5.046	5.694	8.374	Pescara	78.066	1.234.194	23.605	188.889	101.671	1.423.083
LOMBARDIA	667.243	8.240.429	206.726	1.763.547	873.969	10.003.976	Chieti	57.474	1.134.765	4.402	78.303	61.876	1.213.068
Bolzano-Bogen	124.299	1.378.301	477.327	4.181.132	601.626	5.559.433	ABRUZZI	1.084.940	14.184.310	89.670	1.285.565	1.174.610	15.469.875
Trento	697.432	9.143.120	123.706	1.071.153	821.138	10.214.273	Isernia	72	2.190	—	—	72	2.190
TRENT-A.A.	821.731	10.521.421	601.033	5.252.285	1.422.764	15.773.706	Campobasso	10.388	90.264	558	3.584	10.946	93.848
Verona	59.027	537.435	206.802	2.066.115	265.829	2.603.550	MOLISE	10.460	92.454	558	3.584	11.018	96.038
Vicenza	235.404	2.341.620	297	897	235.701	2.342.517	Caserta	18.625	141.441	14.235	192.341	32.860	333.782
Belluno	270.608	5.308.964	33.453	144.545	304.061	5.453.509	Benevento	191	1.769	—	—	191	1.769
Treviso	13.654	176.634	555	3.987	14.209	180.621	Napoli	86.513	1.438.926	58.008	481.494	144.521	1.920.420
Venezia	509.154	8.255.325	715.890	7.195.333	1.225.044	15.450.658	Avellino	—	—	—	—	—	—
Padova	17.986	287.991	8.340	32.889	26.326	320.880	Salerno	170.490	2.912.388	81.368	1.244.233	251.858	4.156.621
Rovigo	60.151	1.120.170	38.254	549.120	98.405	1.669.290	CAMPANIA	275.819	4.494.524	153.611	1.918.068	429.430	6.412.592
VENETO	1.165.984	18.028.139	1.003.591	9.992.886	2.169.575	28.021.025	Foggia	34.802	501.103	3.573	53.538	38.375	554.641
Pordenone	8.877	81.772	1.151	13.822	10.028	95.594	Bari	6.988	39.010	3.474	8.147	10.462	47.157
Udine	130.505	2.746.895	142.311	2.423.840	272.816	5.170.535	Taranto	12.003	150.022	3.009	25.163	15.012	175.185
Gorizia	42.854	896.433	38.951	461.916	81.805	1.358.349	Brindisi	17.716	190.562	3.985	11.952	21.701	202.514
Trieste	12.181	282.767	12.732	67.915	24.913	350.702	Lecce	64.004	707.947	8.956	83.708	72.960	791.655
FRIULI-V. G.	194.417	4.007.687	195.145	2.967.493	389.562	6.975.180	PUGLIA	135.513	1.588.644	22.997	182.508	158.510	1.771.152
Imperia	106.640	2.620.416	50.585	647.043	157.225	3.267.459	Potenza	1.065	19.000	—	—	1.065	19.000
Savona	262.477	7.448.127	48.000	606.843	310.477	8.054.975	Matera	36.722	162.962	13.322	54.336	50.044	217.298
Genova	151.765	3.873.779	55.068	383.062	206.833	4.256.841	BASILICATA	37.787	181.962	13.322	54.336	51.109	236.298
La Spezia	25.336	278.371	10.104	74.718	35.440	353.089	Cosenza	53.151	521.113	2.509	15.754	55.660	536.867
LIGURIA	546.218	14.220.693	163.757	1.711.671	709.975	15.932.364	Catanzaro	34.992	400.294	1.559	11.598	36.551	411.892
Piacenza	22.751	266.695	1.958	6.616	24.709	273.311	Reggio Calabria	93.365	811.049	3.695	14.318	97.060	825.367
Parma	38.129	422.558	6.903	8.964	45.032	431.522	CALABRIA	181.508	1.732.456	7.763	41.670	189.271	1.774.126
Reggio nell'Emil.	37.860	399.136	3.175	27.771	41.035	366.907	Trapani	15.508	216.818	4.320	32.492	19.828	249.310
Modena	12.245	135.377	2.755	6.045	15.000	201.422	Palermo	18.158	174.040	18.657	148.111	36.815	322.151
Bologna	38.648	612.715	4.487	7.423	43.135	620.138	Messina	33.931	407.051	19.614	108.021	53.545	515.072
Ferrara	190.374	4.002.166	106.450	1.327.698	296.824	5.329.864	Agrigento	11.574	102.438	6.779	16.585	18.353	119.023
Ravenna	182.179	3.012.908	57.344	723.856	239.523	3.736.764	Caltanissetta	16.422	55.644	2.138	5.605	18.560	61.249
Forlì	304.530	6.135.661	71.534	925.562	376.064	7.061.223	Enna	29	158	23	29	52	187
EMILIA-ROM.	826.716	14.987.216	254.606	3.033.935	1.081.322	18.021.151	Catania	16.216	122.122	8.900	36.677	25.116	158.799
Massa-Carrara	77.266	1.491.054	30.499	356.210	107.765	1.847.264	Ragusa	5.881	56.315	1.321	6.668	7.202	62.983
Lucca	81.634	1.578.321	15.885	141.411	97.519	1.719.732	Siracusa	4.436	60.804	9.159	48.928	13.595	109.732
Pistoia	22.733	410.284	127	13.342	22.860	423.626	SICILIA	122.155	1.195.590	70.911	403.116	193.066	1.598.506
Firenze	53.989	683.082	171.039	1.074.537	225.028	1.757.619	Sassari	78.449	735.568	30.751	224.421	109.200	959.989
Livorno	194.658	2.756.328	108.292	1.184.428	302.950	3.940.756	Nuoro	33.697	252.775	12.513	75.733	46.210	328.508
Pisa	21.921	252.589	43.719	123.621	65.640	376.210	Oristano	6.958	82.719	3.120	16.137	10.078	98.856
Arezzo	7.190	48.629	3.289	11.567	10.479	60.196	Cagliari	33.634	261.773	12.797	70.159	46.431	331.932
Siena	36.961	246.260	37.875	85.831	74.836	332.091	SARDEGNA	152.738	1.332.835	59.181	386.450	211.919	1.719.285
Grosseto	167.419	2.400.690	44.966	510.485	212.385	2.911.175	ITALIA	8.824.397	133.332.404	3.646.550	36.153.533	12.470.947	169.485.937
TOSCANA	663.771	9.867.237	455.691	3.501.432	1.119.462	13.368.669							

Segue Tav. 25 — Movimento dei clienti negli esercizi extralberghieri per provincia

B - Per tipo di esercizio

Ostelli per la gioventù

ANNO 1980

PROVINCIE REGIONI	ITALIANI		STRANIERI		TOTALE		PROVINCIE REGIONI	ITALIANI		STRANIERI		TOTALE	
	Arrivi	Presenze	Arrivi	Presenze	Arrivi	Presenze		Arrivi	Presenze	Arrivi	Presenze	Arrivi	Presenze
Torino	458	1.864	3	9	461	1.873	Perugia	3.705	7.847	1.982	4.382	5.687	12.229
Vercelli	—	—	—	—	—	—	Terni	—	—	—	—	—	—
Novara	—	—	—	—	—	—	UMBRIA	3.705	7.847	1.982	4.382	5.687	12.229
Cuneo	—	—	—	—	—	—	Pesaro e Urbino	428	13.767	213	4.197	641	17.964
Asti	—	—	—	—	—	—	Ancona	—	—	—	—	—	—
Alessandria	—	—	—	—	—	—	Macerata	219	758	331	553	550	1.311
PIEMONTE	458	1.864	3	9	461	1.873	Ascoli Piceno	—	—	—	—	—	—
V. D'AOSTA	—	—	—	—	—	—	MARCHE	647	14.525	544	4.750	1.191	19.275
Varese	924	1.940	4.589	6.698	5.513	8.638	Viterbo	—	—	—	—	—	—
Como	4.473	6.430	21.467	27.392	25.940	33.822	Rieti	2.257	10.848	131	230	2.388	11.078
Sondrio	615	7.153	1.316	5.659	1.931	12.812	Roma	5.235	25.199	38.821	74.945	44.056	100.144
Milano	—	—	—	—	—	—	Latina	—	—	—	—	—	—
Bergamo	—	—	—	—	—	—	Frosinone	—	—	—	—	—	—
Brescia	—	—	—	—	—	—	LAZIO	7.492	36.047	38.952	75.175	46.444	111.222
Pavia	—	—	—	—	—	—	L'Aquila	771	8.844	49	88	820	8.932
Cremona	955	1.889	973	1.296	1.928	3.185	Teramo	—	—	—	—	—	—
Mantova	—	—	—	—	—	—	Pescara	—	—	—	—	—	—
LOMBARDIA	6.967	17.412	28.345	41.045	35.312	58.457	Chieti	—	—	—	—	—	—
Bolzano-Bozen	267	4.154	4.732	35.295	4.999	39.449	ABRUZZI	771	8.844	49	88	820	8.932
Trento	611	836	4.701	9.083	5.312	9.919	Isernia	—	—	—	—	—	—
TRENT.-A.A.	878	4.990	9.433	44.378	10.311	49.368	Campobasso	—	—	—	—	—	—
Verona	—	—	—	—	—	—	MOLISE	—	—	—	—	—	—
Vicenza	1.301	10.388	77	131	1.378	10.517	Caserta	—	—	—	—	—	—
Belluno	77	77	299	301	376	378	Benevento	—	—	—	—	—	—
Treviso	—	—	—	—	—	—	Napoli	3.109	7.488	16.500	37.493	19.609	44.981
Venezia	4.605	12.218	34.182	59.146	38.787	71.364	Avellino	—	—	—	—	—	—
Padova	393	741	1.252	2.873	1.645	3.614	Salerno	1.245	2.938	3.847	9.616	5.092	12.554
Rovigo	—	—	—	—	—	—	CAMPANIA	4.354	10.426	20.347	47.109	24.701	57.535
VENETO	6.376	23.422	35.810	62.451	42.186	85.873	Foggia	—	—	—	—	—	—
Pordenone	—	—	—	—	—	—	Bari	1.089	2.976	1.337	3.184	2.426	6.160
Udine	—	—	—	—	—	—	Taranto	292	1.207	33	38	325	1.245
Gorizia	—	—	—	—	—	—	Brindisi	175	439	1.470	1.567	1.645	2.006
Trieste	553	978	2.342	4.459	2.895	5.437	Lecce	—	—	—	—	—	—
FRIULI-V. G.	553	978	2.342	4.459	2.895	5.437	PUGLIA	1.556	4.622	2.840	4.789	4.396	9.411
Imperia	—	—	—	—	—	—	Potenza	—	—	—	—	—	—
Savona	415	3.631	3.565	12.932	3.980	16.563	Matera	—	—	—	—	—	—
Genova	1.442	2.554	10.952	16.761	12.394	19.315	BASILICATA	—	—	—	—	—	—
La Spezia	1.360	3.666	1.540	4.391	2.900	8.057	Cosenza	—	—	—	—	—	—
LIGURIA	3.217	9.851	16.057	34.084	19.274	43.935	Catanzaro	—	—	—	—	—	—
Piacenza	—	—	—	—	—	—	Reggio Calabria	488	1.953	1.308	4.179	1.796	6.132
Parma	183	196	914	1.008	1.097	1.204	CALABRIA	488	1.953	1.308	4.179	1.796	6.132
Reggio nell'Emil.	206	540	196	592	402	1.132	Trapani	—	—	—	—	—	—
Modena	54	193	—	—	54	193	Palermo	—	—	—	—	—	—
Bologna	1.856	2.391	3.488	3.668	5.344	6.059	Messina	900	2.830	1.471	3.899	2.371	6.729
Ferrara	467	838	1.303	1.782	1.770	2.620	Agrigento	—	—	—	—	—	—
Ravenna	1.027	5.242	2.689	5.020	3.716	10.262	Caltanissetta	—	—	—	—	—	—
Forlì	762	1.884	2.098	3.327	2.860	5.211	Enna	36	38	18	22	54	60
EMILIA-ROM.	4.555	11.284	10.688	15.397	15.243	26.681	Catania	—	—	—	—	—	—
Massa-Carrara	1.190	4.319	3.494	10.481	4.684	14.800	Ragusa	—	—	—	—	—	—
Lucca	1.983	3.524	3.253	5.164	5.236	8.688	Siracusa	166	542	553	1.815	719	2.357
Pistoia	1.167	7.762	124	853	1.291	8.615	SICILIA	1.102	3.410	2.042	5.736	3.144	9.146
Firenze	8.045	20.594	34.566	81.179	42.611	101.773	Sassari	474	1.505	272	1.173	746	2.678
Livorno	—	—	—	—	—	—	Nuoro	125	367	275	607	400	974
Pisa	—	—	—	—	—	—	Oristano	—	—	2	12	2	12
Arezzo	2.160	4.504	3.067	3.737	5.227	8.241	Cagliari	—	—	—	—	—	—
Siena	—	—	—	—	—	—	SARDEGNA	599	1.872	549	1.792	1.148	3.664
Grosseto	—	—	—	—	—	—	ITALIA	58.263	200.050	215.795	451.237	274.058	651.287
TOSCANA	14.545	40.703	44.504	101.414	59.049	142.117							

Segue Tav. 25 — Movimento dei clienti negli esercizi extralberghieri per provincia

Segue B - Per tipo di esercizio

Segue Ostelli per la gioventù

ANNO 1981

PROVINCIE REGIONI	ITALIANI		STRANIERI		TOTALE		PROVINCIE REGIONI	ITALIANI		STRANIERI		TOTALE	
	Arrivi	Presenze	Arrivi	Presenze	Arrivi	Presenze		Arrivi	Presenze	Arrivi	Presenze	Arrivi	Presenze
Torino	—	—	—	—	—	—	Perugia	3.723	7.943	1.796	3.768	5.519	11.711
Vercelli	—	—	—	—	—	—	Terni	—	—	—	—	—	—
Novara	—	—	—	—	—	—	UMBRIA	3.723	7.943	1.796	3.768	5.519	11.711
Cuneo	—	—	—	—	—	—	Pesaro e Urbino	364	3.606	180	819	544	4.425
Asti	—	—	—	—	—	—	Ancona	—	—	—	—	—	—
Alessandria	—	—	—	—	—	—	Macerata	—	—	—	—	—	—
PIEMONTE	—	—	—	—	—	—	Ascoli Piceno	281	803	367	728	648	1.531
V. D'AOSTA	—	—	—	—	—	—	MARCHE	645	4.409	547	1.547	1.192	5.956
Varese	—	—	—	—	—	—	Viterbo	—	—	—	—	—	—
Como	809	1.616	5.432	7.967	6.241	9.583	Rieti	1.804	11.169	120	262	1.924	11.431
Sondrio	—	—	—	—	—	—	Roma	5.775	20.311	32.107	70.899	37.882	91.210
Milano	3.541	5.507	22.936	28.533	26.477	34.040	Latina	—	—	—	—	—	—
Bergamo	1.092	9.134	1.284	3.857	2.376	12.991	Frosinone	—	—	—	—	—	—
Brescia	—	—	—	—	—	—	LAZIO	7.579	31.480	32.227	71.161	39.806	102.641
Brescia	—	—	—	—	—	—	L'Aquila	519	3.875	31	60	550	3.935
Pavia	—	—	—	—	—	—	Teramo	—	—	—	—	—	—
Cremona	—	—	—	—	—	—	Pescara	—	—	—	—	—	—
Mantova	1.252	1.950	1.333	1.793	2.585	3.743	Chieti	—	—	—	—	—	—
LOMBARDIA	6.694	18.207	30.985	42.150	37.679	60.357	ABRUZZI	519	3.875	31	60	550	3.935
Bolzano-Bozen	30	51	2.727	23.688	2.757	23.739	Isernia	—	—	—	—	—	—
Trento	736	985	5.424	9.100	6.160	10.085	Campobasso	—	—	—	—	—	—
TRENT.-A.A.	766	1.036	8.151	32.788	8.917	33.824	MOLISE	—	—	—	—	—	—
Verona	—	—	—	—	—	—	Caserta	—	—	—	—	—	—
Vicenza	1.348	11.912	—	—	1.348	11.912	Benevento	—	—	—	—	—	—
Belluno	52	52	98	100	150	152	Napoli	887	2.702	8.510	19.065	9.397	21.767
Treviso	—	—	—	—	—	—	Avellino	—	—	—	—	—	—
Venezia	4.625	10.202	34.220	59.584	38.845	69.786	Salerno	1.167	2.567	3.000	9.413	4.167	11.980
Padova	1.144	2.248	1.324	2.189	2.468	4.437	CAMPANIA	2.054	5.269	11.510	28.478	13.564	33.747
Rovigo	—	—	—	—	—	—	Foggia	—	—	—	—	—	—
VENETO	7.169	24.414	35.642	61.873	42.811	86.287	Bari	693	1.626	680	1.196	1.373	2.822
Pordenone	—	—	—	—	—	—	Taranto	358	1.679	11	32	369	1.711
Udine	—	—	—	—	—	—	Brindisi	203	238	2.096	2.366	2.299	2.604
Gorizia	—	—	—	—	—	—	Lecce	398	3.040	117	460	515	3.500
Trieste	518	910	2.586	4.824	3.104	5.734	PUGLIA	1.652	6.583	2.904	4.054	4.556	10.637
FRIULI-V. G.	518	910	2.586	4.824	3.104	5.734	Potenza	—	—	—	—	—	—
Imperia	—	—	—	—	—	—	Matera	—	—	—	—	—	—
Savona	656	11.620	2.937	11.286	3.593	22.906	BASILICATA	—	—	—	—	—	—
Genova	1.376	2.442	9.564	14.850	10.940	17.292	Cosenza	—	—	—	—	—	—
La Spezia	1.349	3.293	1.830	5.298	3.179	8.591	Catanzaro	—	—	—	—	—	—
LIGURIA	3.381	17.355	14.331	31.434	17.712	48.789	Reggio Calabria	412	2.106	821	2.426	1.233	4.532
Piacenza	—	—	—	—	—	—	CALABRIA	412	2.106	821	2.426	1.233	4.532
Parma	128	144	669	719	797	863	Trapani	—	—	—	—	—	—
Reggio nell'Emil.	176	470	163	282	339	752	Palermo	—	—	—	—	—	—
Modena	161	691	—	—	161	691	Messina	1.164	2.149	2.526	4.588	3.690	6.737
Bologna	2.577	3.725	4.240	4.581	6.817	8.306	Agrigento	—	—	—	—	—	—
Ferrara	418	568	1.258	1.728	1.676	2.296	Caltanissetta	—	—	—	—	—	—
Ravenna	2.194	3.524	4.409	8.545	6.603	12.069	Enna	55	624	103	163	158	787
Forlì	686	1.701	1.801	3.309	2.487	5.010	Catania	—	—	—	—	—	—
EMILIA-ROM.	6.340	10.823	12.540	19.164	18.880	29.987	Ragusa	—	—	—	—	—	—
Massa-Carrara	1.452	5.285	3.222	11.228	4.674	16.513	Siracusa	276	921	711	1.997	987	2.918
Lucca	675	1.246	2.712	4.513	3.387	5.759	SICILIA	1.495	3.694	3.340	6.748	4.835	10.442
Pistoia	1.218	10.860	42	258	1.258	11.118	Sassari	1.057	2.352	642	2.463	1.699	4.815
Firenze	6.877	13.779	31.536	77.985	38.413	91.764	Nuoro	236	689	430	1.068	666	1.757
Livorno	166	1.969	—	—	166	1.969	Oristano	102	286	166	332	268	618
Pisa	—	—	—	—	—	—	Cagliari	—	—	—	—	—	—
Arezzo	1.790	5.555	3.094	5.022	4.884	10.577	SARDEGNA	1.395	3.327	1.238	3.863	2.633	7.190
Siena	—	—	12	106	12	106	ITALIA	56.518	180.125	199.267	413.450	255.785	593.575
Grosseto	—	—	—	—	—	—							
TOSCANA	12.176	38.694	40.618	99.112	52.794	137.806							

Segue Tav. 25 — Movimento dei clienti negli esercizi extralberghieri per provincia

Segue B - Per tipo di esercizio

Segue Ostelli per la gioventù

ANNO 1982

PROVINCIE REGIONI	ITALIANI		STRANIERI		TOTALE		PROVINCIE REGIONI	ITALIANI		STRANIERI		TOTALE	
	Arrivi	Presenze	Arrivi	Presenze	Arrivi	Presenze		Arrivi	Presenze	Arrivi	Presenze	Arrivi	Presenze
Torino	—	—	—	—	—	—	Perugia	3.020	6.088	1.825	3.846	4.845	9.932
Vercelli	—	—	—	—	—	—	Terni	—	—	—	—	—	—
Novara	—	—	—	—	—	—	UMBRIA	3.020	6.086	1.825	3.846	4.845	9.932
Cuneo	—	—	—	—	—	—	Pesaro e Urbino	341	3.428	221	487	562	3.915
Asti	—	—	—	—	—	—	Ancona	—	—	—	—	—	—
Alessandria	—	—	—	—	—	—	Roma	—	—	—	—	—	—
PIEMONTE	—	—	—	—	—	—	Macerata	—	—	—	—	—	—
V. d'AOSTA	—	—	—	—	—	—	Ascoli Piceno	313	1.066	317	818	630	1.884
Varese	—	—	—	—	—	—	MARCHE	654	4.494	538	1.305	1.192	5.799
Como	1.358	4.172	3.777	6.617	5.135	10.789	Viterbo	—	—	—	—	—	—
Sondrio	—	—	—	—	—	—	Rieti	2.303	18.110	45	84	2.348	18.194
Milano	3.153	4.994	18.168	24.653	21.321	29.647	Roma	5.350	21.262	29.140	61.587	34.490	82.849
Bergamo	174	867	366	943	540	1.810	Latina	—	—	—	—	—	—
Brescia	—	—	—	—	—	—	Frosinone	—	—	—	—	—	—
Pavia	—	—	—	—	—	—	LAZIO	7.653	39.372	29.185	61.671	36.838	101.043
Cremona	—	—	—	—	—	—	L'Aquila	517	4.374	39	65	556	4.439
Mantova	1.220	1.925	1.339	2.687	2.559	4.612	Teramo	—	—	—	—	—	—
LOMBARDIA	5.905	11.958	23.650	34.900	29.555	46.858	Pescara	—	—	—	—	—	—
Bolzano-Bozen	13	22	2.178	11.417	2.191	11.439	Chieti	—	—	—	—	—	—
Trento	739	747	5.709	7.008	6.448	7.755	ABRUZZI	517	4.374	39	65	556	4.439
TRENT-A.A.	752	769	7.887	18.425	8.639	19.194	Isernia	—	—	—	—	—	—
Verona	—	—	—	—	—	—	Campobasso	—	—	—	—	—	—
Vicenza	1.732	10.767	162	327	1.894	11.094	MOLISE	—	—	—	—	—	—
Belluno	51	51	132	132	183	183	Caserta	—	—	—	—	—	—
Treviso	—	—	—	—	—	—	Benevento	—	—	—	—	—	—
Venezia	5.181	9.057	35.794	62.321	40.975	71.378	Napoli	1.155	2.962	11.029	26.241	12.184	29.203
Padova	1.775	3.898	3.121	7.336	4.896	11.234	Avellino	—	—	—	—	—	—
Rovigo	—	—	—	—	—	—	Salerno	1.108	1.970	2.408	7.066	3.516	9.036
VENETO	8.739	23.773	39.209	70.116	47.948	93.889	CAMPANIA	2.263	4.932	13.437	33.307	15.700	38.239
Pordenone	—	—	—	—	—	—	Foggia	—	—	—	—	—	—
Udine	—	—	—	—	—	—	Bari	779	3.898	595	1.234	1.374	5.132
Gorizia	—	—	—	—	—	—	Taranto	385	2.498	13	35	398	2.533
Trieste	556	1.003	2.132	3.614	2.688	4.617	Brindisi	7	119	277	420	284	539
FRIULI-V. G.	556	1.003	2.132	3.614	2.688	4.617	Lecce	468	4.031	303	1.024	771	5.055
Imperia	—	—	—	—	—	—	PUGLIA	1.639	10.546	1.188	2.713	2.827	13.259
Savona	515	1.230	3.535	13.227	4.050	14.457	Potenza	—	—	—	—	—	—
Genova	1.108	2.121	10.653	15.931	11.761	18.052	Matera	—	—	—	—	—	—
La Spezia	—	—	—	—	—	—	BASILICATA	—	—	—	—	—	—
LIGURIA	1.623	3.351	14.188	29.158	15.811	32.509	Cosenza	—	—	—	—	—	—
Piacenza	—	—	—	—	—	—	Catanzaro	—	—	—	—	—	—
Parma	87	93	610	671	697	764	Reggio Calabria	439	1.291	852	2.260	1.291	3.551
Reggio nell'Emil.	151	439	398	556	549	595	CALABRIA	439	1.291	852	2.260	1.291	3.551
Modena	85	530	—	—	85	530	Trapani	—	—	—	—	—	—
Bologna	—	—	—	—	—	—	Palermo	—	—	—	—	—	—
Ferrara	473	748	1.582	2.475	2.055	3.223	Messina	874	2.012	2.110	3.802	2.984	5.814
Ravenna	1.536	2.525	5.176	10.532	6.712	13.057	Agrigento	—	—	—	—	—	—
Forlì	561	1.469	1.678	3.461	2.239	4.930	Caltanissetta	—	—	—	—	—	—
EMILIA-ROM.	2.893	5.804	9.444	17.695	12.337	23.499	Enna	15	17	23	29	38	46
Massa-Carrara	1.116	4.831	4.293	13.118	5.409	17.949	Catania	—	—	—	—	—	—
Lucca	1.287	4.048	1.792	4.099	3.079	8.147	Ragusa	—	—	—	—	—	—
Pistoia	1.284	6.725	8	27	1.292	6.752	Siracusa	287	757	729	1.796	1.016	2.553
Firenze	11.277	22.976	46.919	119.642	58.196	142.618	SICILIA	1.176	2.786	2.862	5.627	4.038	8.413
Livorno	210	2.729	—	—	210	2.729	Sassari	716	1.930	740	2.758	1.456	4.688
Pisa	—	—	—	—	—	—	Nuoro	47	53	34	42	81	95
Arezzo	2.265	11.107	2.702	3.821	4.967	14.928	Oriстано	214	376	345	613	559	989
Siena	7.148	12.083	4.610	8.896	11.758	20.979	Cagliari	—	—	—	—	—	—
Grosseto	—	—	—	—	—	—	SARDEGNA	977	2.359	1.119	3.413	2.096	5.772
TOSCANA	24.587	64.499	60.324	149.603	84.911	214.102	ITALIA	63.393	187.397	207.879	437.718	271.272	625.115

Segue Tav. 25 — Movimento dei clienti negli esercizi extralberghieri per provincia

Segue B - Per tipo di esercizio

Campeggi e villaggi turistici

ANNO 1980

PROVINCIE REGIONI	ITALIANI		STRANIERI		TOTALE		PROVINCIE REGIONI	ITALIANI		STRANIERI		TOTALE	
	Arrivi	Presenze	Arrivi	Presenze	Arrivi	Presenze		Arrivi	Presenze	Arrivi	Presenze	Arrivi	Presenze
Torino	31.129	121.334	10.027	16.483	41.156	137.817	Perugia	24.632	81.500	15.800	69.558	40.432	151.058
Vercelli	13.819	47.149	888	7.892	14.707	55.041	Terni	2.604	26.433	776	1.061	3.380	27.494
Novara	31.392	167.570	48.823	436.688	80.215	604.258	UMBRIA	27.236	107.933	16.576	70.619	43.812	178.552
Cuneo	7.378	45.246	4.230	7.356	11.608	52.602	Pesaro e Urbino	10.855	164.908	4.072	47.180	14.927	212.088
Asti	175	827	1.146	2.447	1.321	3.274	Ancona	24.240	288.562	6.543	63.226	30.783	351.788
Alessandria . .	1.026	5.943	1.493	2.447	2.519	7.436	Macerata	9.987	121.533	3.754	28.471	13.741	150.004
PIEMONTE . . .	84.919	388.069	66.607	472.359	151.526	860.428	Ascoli Piceno . .	31.241	451.138	3.283	33.101	34.524	484.239
V. d'AOSTA . .	40.464	298.954	10.868	55.629	51.332	354.583	MARCHE	76.323	1.026.141	17.652	171.978	93.975	1.198.119
Varese	25.062	84.289	19.800	194.744	44.862	279.033	Viterbo	17.289	291.686	7.212	60.681	24.501	352.367
Como	27.390	140.372	26.284	208.012	53.674	348.384	Rieti	955	4.162	30	89	985	4.251
Sondrio	7.340	71.717	614	2.313	7.954	74.030	Roma	42.869	1.090.564	41.744	135.727	84.613	1.226.291
Milano	8.396	31.699	7.865	14.710	16.261	46.409	Latina	61.773	623.095	6.471	51.115	68.244	674.210
Bergamo	19.160	79.386	982	7.443	20.142	86.829	Frosinone	2.018	16.006	444	536	2.462	16.542
Brescia	81.716	521.736	96.382	1.198.137	178.098	1.719.873	LAZIO	124.904	2.025.513	55.901	248.148	180.805	2.273.661
Pavia	5.681	19.326	1.414	1.705	7.095	21.031	L'Aquila	88.349	386.796	2.641	14.524	90.990	401.320
Cremona	300	637	1.953	2.646	2.253	3.283	Teramo	42.518	593.519	10.402	121.097	52.920	714.616
Mantova	628	1.124	1.523	1.703	2.151	2.827	Pescara	1.111	11.058	640	4.803	1.751	15.861
LOMBARDIA . .	175.673	950.286	156.817	1.631.413	332.490	2.581.699	Chieti	31.625	284.277	16.490	220.231	48.115	504.508
Bolzano-Bozen .	12.562	105.995	41.390	392.016	53.952	498.011	ABRUZZI	163.603	1.275.650	30.173	360.655	193.776	1.636.305
Trento	42.138	337.061	43.750	384.422	85.888	721.483	Isernia	—	—	—	—	—	—
TRENT-A.A. . .	54.700	443.056	85.140	776.438	139.840	1.219.494	Campobasso . . .	3.798	41.947	591	3.715	4.389	45.662
Verona	35.382	256.287	149.904	1.514.998	185.286	1.771.285	MOLISE	3.798	41.947	591	3.715	4.389	45.662
Vicenza	3.806	16.971	109	249	3.915	17.220	Caserta	13.148	88.864	9.872	146.917	23.020	235.781
Belluno	35.119	400.683	12.143	52.438	47.262	453.121	Benevento	—	—	—	—	—	—
Treviso	689	5.439	579	2.836	1.268	8.275	Napoli	35.434	267.648	34.601	147.649	70.035	415.297
Venezia	167.908	1.729.800	439.000	4.073.861	608.908	5.803.661	Avellino	—	—	—	—	—	—
Padova	1.851	9.975	4.103	17.644	5.954	27.619	Salerno	61.825	848.328	61.431	917.089	123.256	1.765.417
Rovigo	11.826	247.880	29.016	525.975	40.842	773.855	CAMPANIA	110.407	1.204.840	105.904	1.211.655	216.311	2.416.495
VENETO	256.581	2.667.035	634.854	6.188.001	891.435	8.855.036	Foggia	62.659	357.605	7.800	38.371	70.459	395.976
Pordenone . . .	678	3.003	37	236	715	3.239	Bari	9.025	29.818	3.457	9.194	12.482	39.012
Udine	23.188	231.911	30.622	315.858	53.810	547.769	Taranto	10.591	157.428	2.118	16.101	12.709	173.529
Gorizia	21.547	314.323	25.383	308.355	46.930	622.678	Brindisi	25.188	251.581	6.092	18.693	31.280	270.274
Trieste	11.535	230.698	13.134	44.695	24.669	275.393	Lecce	40.928	407.521	7.228	77.627	48.156	485.148
FRIULI-V. G. .	56.948	779.935	69.176	669.144	126.124	1.449.079	PUGLIA	148.391	1.203.953	26.695	159.986	175.086	1.363.939
Imperia	21.596	202.057	31.438	290.327	53.034	492.384	Potenza	—	—	—	—	—	—
Savona	51.919	727.799	26.770	273.448	78.689	1.001.247	Matera	2.570	39.701	653	3.020	3.223	42.721
Genova	27.155	205.466	30.111	101.233	57.266	306.699	BASILICATA	2.570	39.701	653	3.020	3.223	42.721
La Spezia	14.830	129.852	5.890	37.910	20.720	187.762	Cosenza	41.368	418.461	2.600	14.980	43.968	433.441
LIGURIA	115.500	1.265.174	94.209	702.918	209.709	1.968.092	Catanzaro	22.258	207.329	1.596	11.940	23.854	219.269
Piacenza	3.054	31.209	1.068	1.819	4.122	33.028	Reggio Calabria .	11.340	145.152	2.295	11.095	13.635	156.247
Parma	3.435	30.013	5.771	6.541	9.206	36.554	CALABRIA	74.966	770.942	6.491	38.015	81.457	808.957
Reggio nell'Emil.	4.384	18.899	95	444	4.479	19.343	Trapani	7.746	52.008	2.332	11.904	10.078	63.912
Modena	3.553	30.657	2.797	4.192	6.350	34.849	Palermo	16.059	122.850	15.179	117.937	31.218	240.787
Bologna	10.867	26.115	5.330	6.305	16.197	32.420	Messina	29.955	177.559	14.031	55.847	43.986	233.406
Ferrara	29.162	307.519	63.002	714.457	92.164	1.021.976	Agrigento	6.893	32.060	5.213	20.159	12.106	52.219
Ravenna	88.517	914.410	37.828	410.695	126.345	1.325.105	Caltanissetta . .	488	2.968	216	457	704	3.425
Forlì	59.485	512.710	41.754	383.251	101.239	895.961	Enna	—	—	—	—	—	—
EMILIA-ROM. .	202.457	1.871.532	157.645	1.527.704	360.102	3.399.236	Catania	11.159	69.026	4.036	18.729	15.195	87.755
Massa-Carrara .	20.150	290.881	9.404	98.166	29.554	389.047	Reggio Calabria .	6.927	56.778	1.502	6.731	8.429	63.509
Lucca	17.047	169.739	8.173	57.156	25.220	226.895	Siracusa	5.122	28.803	2.685	11.689	7.807	40.492
Pistoia	2.692	15.126	—	—	2.692	15.126	SICILIA	84.329	542.052	45.194	243.453	129.523	785.505
Firenze	32.530	111.371	106.253	305.602	138.783	416.973	Sassari	55.725	465.758	20.710	156.249	76.435	622.007
Livorno	93.021	1.260.327	54.822	608.191	147.843	1.868.518	Nuoro	22.606	190.717	9.050	67.329	31.656	258.046
Pisa	14.691	164.993	39.300	75.385	53.991	240.378	Oristano	2.562	32.546	621	5.285	3.183	37.831
Arezzo	103	390	35	62	138	452	Cagliari	13.294	102.602	5.423	29.848	18.717	132.450
Siena	10.323	22.860	18.269	36.664	28.592	59.524	SARDEGNA	94.187	791.623	35.804	258.711	129.991	1.050.334
Grosseto	94.263	1.284.659	17.436	203.669	111.699	1.488.328	ITALIA	2.182.776	21.014.682	1.870.642	16.176.456	4.053.418	37.191.138
TOSCANA	284.820	3.320.346	253.692	1.382.895	538.512	4.703.241							

Segue Tav. 25 — Movimento dei clienti negli esercizi extralberghieri per provincia

Segue B - Per tipo di esercizio
Segue Campeggi e villaggi turistici
ANNO 1981

PROVINCIE REGIONI	ITALIANI		STRANIERI		TOTALE		PROVINCIE REGIONI	ITALIANI		STRANIERI		TOTALE								
	Arrivi	Presenze	Arrivi	Presenze	Arrivi	Presenze		Arrivi	Presenze	Arrivi	Presenze	Arrivi	Presenze							
Torino	33.269	144.290	7.918	12.567	41.187	156.857	Perugia	25.918	98.713	16.579	66.122	42.497	164.835							
Vercelli	14.153	49.811	769	6.748	14.922	56.559	Terni	5.437	26.726	928	1.496	6.365	28.222							
Novara	34.750	160.658	55.384	473.281	90.134	633.939	UMBRIA						31.355	125.439	17.507	67.618	48.862	193.057		
Cuneo	7.525	47.685	4.276	8.668	11.801	56.353	Pesaro e Urbino	14.211	175.618	4.323	47.136	18.534	222.754							
Asti	260	726	1.643	2.621	1.903	3.347	Ancona	24.777	286.622	6.074	57.198	30.851	343.820							
Alessandria	892	2.875	2.632	2.657	3.524	5.532	Macerata	11.234	162.804	2.785	25.477	14.019	188.281							
PIEMONTE						90.849	406.045	72.622	506.542	163.471	912.587	Ascoli Piceno	34.256	441.411	2.692	30.848	36.948	472.259		
V. D'AOSTA						52.798	413.103	13.920	81.746	66.718	494.849	MARCHE								
Varese	22.751	102.977	11.614	96.886	34.365	199.863	Viterbo	18.350	275.430	6.878	50.291	25.228	325.721							
Como	33.386	158.433	27.565	12.163	60.951	370.596	Rieti	1.353	5.023	8	19	1.361	5.042							
Sondrio	7.643	74.110	527	1.987	8.170	76.097	Roma	45.840	1.141.667	26.173	91.932	72.013	1.233.599							
Milano	6.282	37.027	6.003	18.039	12.285	55.066	Latina	64.306	708.564	6.281	56.923	70.587	765.487							
Bergamo	20.614	78.855	541	6.704	21.155	85.559	Frosinone	6.661	44.851	4.424	33.283	11.085	78.134							
Brescia	91.522	580.958	81.317	871.509	172.839	1.452.467	LAZIO						136.510	2.175.535	43.764	232.448	180.274	2.407.983		
Pavia	4.627	22.827	1.647	1.881	6.274	24.708	L'Aquila	79.616	346.427	1.777	8.559	81.393	354.986							
Cremona	262	2.489	1.457	1.933	1.719	4.422	Teramo	48.165	664.302	8.464	103.775	56.629	768.077							
Mantova	1.257	1.651	1.569	1.664	2.826	3.315	Pescara	1.270	8.938	352	2.183	1.622	11.121							
LOMBARDIA						188.344	1.059.327	132.240	1.212.766	320.584	2.272.093	Chieti	15.756	152.746	2.162	14.569	17.918	167.315		
Bolzano-Bozen	16.558	135.459	46.535	406.451	63.093	541.910	ABRUZZI						144.807	1.172.413	12.755	129.086	157.562	1.301.499		
Trento	44.122	413.230	54.099	437.145	98.221	850.375	Isernia	—	—	—	—	—	—							
TRENT.-A.A.						60.680	548.689	100.634	843.596	161.314	1.392.285	Campobasso	3.701	49.208	441	2.825	4.142	52.033		
Verona	42.500	268.761	139.807	1.274.085	182.307	1.542.846	MOLISE						3.701	49.208	441	2.825	4.142	52.033		
Vicenza	3.136	14.068	89	231	3.225	14.299	Caserta	18.612	137.328	14.399	107.753	33.011	245.081							
Belluno	35.766	604.360	8.794	38.248	44.560	642.608	Benevento	—	—	—	—	—	—							
Treviso	329	2.636	319	2.105	648	4.741	Napoli	27.490	227.532	24.659	108.409	52.149	335.941							
Venezia	180.553	1.813.418	425.071	3.878.541	605.624	5.691.959	Avellino	—	—	—	—	—	—							
Padova	2.283	11.617	4.103	18.018	6.386	29.635	Salerno	67.092	1.031.958	56.582	904.400	123.674	1.936.358							
Rovigo	22.096	287.361	19.856	307.670	41.952	595.031	CAMPANIA						113.194	1.396.818	95.640	1.120.562	208.834	2.517.380		
VENETO						286.663	3.002.221	598.039	5.518.898	884.702	8.521.119	Foggia	28.778	470.210	2.337	45.678	31.115	515.888		
Pordenone	723	3.901	66	397	789	4.298	Bari	3.627	11.594	1.681	4.192	5.308	15.786							
Udine	28.094	256.143	32.014	289.869	60.108	546.012	Taranto	10.113	92.382	1.390	6.877	11.503	99.259							
Gorizia	21.909	346.326	30.473	332.365	52.382	678.691	Brindisi	18.483	176.406	3.461	10.187	21.944	186.593							
Trieste	9.280	194.025	10.651	36.901	19.931	230.926	Lecce	44.252	441.977	6.364	64.355	50.616	506.332							
FRIULI-V. G.						60.006	800.395	73.204	659.532	133.210	1.459.927	PUGLIA								
Imperia	28.779	287.651	31.531	271.480	60.310	559.131	Potenza	220	2.087	9	11	229	2.098							
Savona	57.994	755.495	27.866	249.197	85.860	1.004.692	Matera	4.669	53.700	577	2.314	5.246	56.014							
Genova	30.761	224.515	29.675	99.232	60.436	323.747	BASILICATA						4.889	55.787	586	2.325	5.475	58.112		
La Spezia	16.250	93.200	7.068	41.754	23.318	134.954	Cosenza	42.564	401.510	1.513	6.964	44.077	408.474							
LIGURIA						133.784	1.360.861	96.140	661.663	229.924	2.022.524	Catanzaro	33.041	327.825	1.215	8.081	34.256	335.906		
Piacenza	4.175	47.319	2.122	7.095	6.297	54.414	Reggio Calabria	15.898	172.380	1.786	6.495	17.684	178.875							
Parma	4.683	37.463	6.023	7.033	10.686	44.496	CALABRIA						91.503	901.715	4.514	21.540	96.017	923.255		
Reggio nell'Emil.	5.263	22.225	16	72	5.279	22.297	Trapani	10.300	77.268	2.077	17.995	12.377	95.263							
Modena	4.555	57.899	1.915	3.425	6.470	61.324	Palermo	16.851	123.243	14.338	109.519	31.189	232.762							
Bologna	9.325	23.899	1.734	2.213	11.059	26.112	Messina	32.651	190.787	11.508	41.862	44.159	232.649							
Ferrara	35.647	321.986	60.525	709.113	96.172	1.031.099	Agrigento	4.689	24.718	3.765	11.433	8.454	36.151							
Ravenna	76.157	868.903	32.157	341.930	108.314	1.210.833	Caltanissetta	234	1.439	162	747	396	2.186							
Forlì	51.299	583.304	31.466	352.998	82.765	936.302	Enna	—	—	—	—	—	—							
EMILIA-ROM.						191.084	1.962.998	135.958	1.423.879	327.042	3.386.877	Catania	20.617	150.987	6.436	35.059	27.053	186.046		
Massa-Carrara	50.650	642.279	13.750	145.143	64.400	787.422	Ragusa	8.178	55.634	2.111	9.259	10.289	64.893							
Lucca	19.516	166.713	7.217	52.234	26.733	218.947	Siracusa	5.351	32.012	4.122	31.993	9.473	64.005							
Pistoia	4.343	17.934	—	—	4.343	17.934	SICILIA						98.871	656.088	44.519	257.867	143.390	913.955		
Firenze	32.265	109.041	104.417	292.084	136.682	401.125	Sassari	68.587	569.502	25.166	186.069	93.753	755.571							
Livorno	110.099	1.323.403	50.507	520.066	160.606	1.843.469	Nuoro	25.129	252.800	7.429	52.276	32.558	305.076							
Pisa	14.894	194.130	37.833	85.522	52.727	279.652	Oristano	3.584	39.079	978	3.884	4.562	42.963							
Arezzo	382	1.917	51	133	433	2.050	Cagliari	19.746	174.755	7.801	42.841	27.547	217.596							
Siena	11.622	24.886	24.974	51.335	36.596	76.221	SARDEGNA						117.046	1.036.136	41.374	285.070	158.420	1.321.206		
Grosseto	122.142	1.494.098	23.532	285.795	145.674	1.779.893	ITALIA													
TOSCANA						365.913	3.974.401	262.281	1.432.312	628.194	5.406.713	2.361.728	23.356.203	1.777.245	14.752.223	4.138.973	38.108.426			

Segue Tav. 25 — Movimento dei clienti negli esercizi extralberghieri per provincia

Segue B - Per tipo di esercizio

Segue Campeggi e villaggi turistici

ANNO 1982

PROVINCIE REGIONI	ITALIANI		STRANIERI		TOTALE		PROVINCIE REGIONI	ITALIANI		STRANIERI		TOTALE	
	Arrivi	Presenze	Arrivi	Presenze	Arrivi	Presenze		Arrivi	Presenze	Arrivi	Presenze	Arrivi	Presenze
Torino	33.802	125.849	5.099	10.658	38.901	136.507	Perugia	34.218	149.477	24.215	79.904	58.433	229.381
Vercelli	15.283	55.714	1.093	6.484	16.376	62.178	Terni	5.057	30.355	872	1.938	5.929	32.293
Novara	44.396	221.248	56.976	468.154	101.372	689.402	UMBRIA	39.275	179.832	25.087	81.842	64.362	261.674
Cuneo	12.940	66.880	4.194	8.345	17.134	75.225	Pesaro e Urbino	16.900	209.868	6.632	60.955	23.532	270.823
Asti	533	1.625	2.418	4.009	2.951	5.634	Ancona	25.811	307.148	6.562	62.804	32.373	369.952
Alessandria . . .	655	1.939	1.589	1.589	2.244	3.528	Macerata	12.720	176.252	3.247	24.274	15.967	200.526
PIEMONTE . . .	107.609	473.255	71.369	499.219	178.978	972.474	Ascoli Piceno . .	45.275	638.818	4.822	46.673	50.097	685.491
V. D'AOSTA . .	55.462	428.607	12.118	64.304	67.580	492.911	MARCHE	100.706	1.332.086	21.263	194.706	121.969	1.526.792
Varese	18.736	102.467	8.540	61.094	27.276	163.561	Viterbo	20.691	303.044	10.904	90.261	31.595	393.305
Como	37.336	183.319	32.051	242.423	69.387	425.742	Rieti	1.324	4.983	23	215	1.347	5.198
Sondrio	8.437	64.672	503	2.645	8.940	67.317	Roma	53.625	1.058.631	28.353	137.675	81.978	1.196.306
Milano	6.167	43.938	7.547	23.716	13.714	67.654	Latina	83.324	852.379	7.801	63.839	91.125	916.218
Bergamo	22.052	77.896	3.157	16.657	25.209	94.554	Frosinone	2.690	16.809	1.119	1.271	3.809	18.080
Brescia	99.208	631.191	87.981	891.566	187.189	1.522.757	LAZIO	161.654	2.235.846	48.200	293.261	209.854	2.529.107
Pavia	5.269	20.727	60	60	5.329	20.787	L'Aquila	63.929	278.270	1.244	7.997	65.173	286.267
Cremona	312	605	2.210	3.057	2.522	3.662	Teramo	52.787	691.871	11.498	125.127	64.285	816.998
Mantova	1.113	1.403	2.022	2.359	3.135	3.762	Pescara	3.262	16.434	1.520	6.604	4.782	25.038
LOMBARDIA . .	198.630	1.126.219	144.071	1.243.577	342.701	2.369.796	Chieti	11.256	128.838	2.476	15.459	13.732	144.297
Bolzano-Bozen . .	19.380	155.049	50.910	421.404	70.290	576.453	ABRUZZI	131.234	1.117.413	16.738	155.187	147.972	1.272.600
Trento	61.834	499.887	59.041	452.033	120.875	951.920	Isernia	—	—	—	—	—	—
TRENT.-A.A. . .	81.214	654.936	109.951	873.437	191.165	1.528.373	Campobasso . . .	4.248	50.121	531	3.376	4.779	53.497
Verona	46.744	276.933	168.726	1.487.251	215.470	1.764.184	MOLISE	4.248	50.121	531	3.376	4.779	53.497
Vicenza	3.444	15.640	116	373	3.560	16.013	Caserta	18.625	141.441	14.235	192.341	32.860	333.762
Belluno	39.289	609.523	10.100	42.841	49.389	652.364	Benevento	—	—	—	—	—	—
Treviso	336	2.515	295	1.776	631	4.291	Napoli	31.666	280.036	27.106	124.212	58.772	404.248
Venezia	175.193	1.880.197	442.623	4.091.083	617.816	5.971.280	Avellino	—	—	—	—	—	—
Padova	2.905	10.127	4.564	19.052	6.869	29.179	Salerno	65.194	947.078	63.187	946.897	128.381	1.893.975
Rovigo	23.950	315.528	22.639	337.415	46.589	652.943	CAMPANIA . . .	115.485	1.368.555	104.528	1.263.450	220.013	2.632.005
VENETO	291.261	3.110.463	649.063	5.979.791	940.324	9.090.254	Foggia	34.189	492.118	3.571	53.510	37.760	545.628
Pordenone	767	4.550	75	397	842	4.947	Bari	6.209	35.112	2.379	6.913	9.088	42.025
Udine	31.470	278.289	33.127	302.869	64.597	581.158	Taranto	9.979	123.846	2.716	20.480	12.695	144.326
Gorizia	22.248	356.331	29.851	314.299	52.097	670.630	Brindisi	16.609	161.912	3.653	11.257	20.262	173.169
Trieste	10.296	219.104	9.358	35.499	19.654	254.603	Lecce	53.216	508.936	8.096	74.684	61.312	583.620
FRIULI-V. G. . .	64.779	858.274	72.411	653.064	137.190	1.511.338	PUGLIA	120.202	1.321.924	20.915	166.844	141.117	1.488.768
Imperia	31.760	308.269	34.504	276.632	66.264	584.901	Potenza	264	3.719	—	—	264	3.719
Savona	61.591	789.949	27.788	253.807	89.379	1.043.756	Matera	8.002	113.262	1.392	6.426	9.394	119.688
Genova	31.253	253.125	30.197	122.144	61.450	375.269	BASILICATA . . .	8.266	116.981	1.392	6.426	9.658	123.407
La Spezia	21.601	148.220	9.646	47.471	31.247	195.691	Cosenza	48.309	448.744	2.509	15.754	50.818	464.498
LIGURIA	146.205	1.499.563	102.135	700.054	248.340	2.199.617	Catanzaro	34.891	396.574	1.559	11.598	36.450	408.172
Piacenza	6.717	80.023	1.658	5.140	8.375	85.163	Reggio Calabria .	33.385	255.154	2.837	11.872	36.222	267.026
Parma	4.996	34.995	6.264	7.992	11.260	42.987	CALABRIA	116.585	1.100.472	6.905	39.224	123.490	1.139.696
Reggio nell'Emil.	6.455	27.908	67	115	6.522	27.923	Trapani	11.259	74.666	2.877	16.802	14.136	91.468
Modena	3.929	63.230	2.653	4.559	6.582	67.789	Palermo	16.011	114.720	18.029	132.086	34.400	246.806
Bologna	10.899	58.745	4.475	7.199	15.374	65.944	Messina	26.150	163.051	13.949	56.462	40.099	219.513
Ferrara	44.453	380.459	76.276	751.792	120.729	1.132.251	Agrigento	6.307	24.785	6.005	15.082	12.312	39.867
Ravenna	83.656	928.063	35.735	386.392	119.391	1.314.455	Caltanissetta . .	211	664	435	860	646	1.524
Forlì	76.047	645.459	39.317	363.697	115.364	1.009.186	Enna	—	—	—	—	—	—
EMILIA-ROM. . .	237.152	2.218.782	166.445	1.526.886	403.597	3.745.668	Catania	15.042	104.800	8.170	35.832	23.212	140.632
Massa-Carrara . .	44.077	681.546	23.501	277.013	67.578	958.559	Ragusa	5.881	56.315	1.321	7.202	7.202	62.983
Lucca	22.817	286.266	9.413	65.135	32.230	351.401	Siracusa	3.909	25.469	8.394	43.959	12.303	69.428
Pistoia	5.050	18.572	—	—	5.050	18.572	SICILIA	84.770	564.470	59.180	307.751	143.950	872.221
Firenze	30.404	103.876	115.239	316.736	145.643	420.612	Sassari	69.081	601.019	29.036	209.188	98.117	810.207
Livorno	117.763	1.419.209	69.668	704.741	187.431	2.123.950	Nuoro	33.613	252.266	12.479	75.691	46.092	327.957
Pisa	21.518	246.200	43.719	123.621	65.237	369.821	Oristano	6.682	81.209	2.775	15.524	9.427	96.733
Arezzo	2.024	7.652	224	672	2.248	8.324	Cagliari	33.449	259.507	12.797	70.159	46.246	329.666
Siena	17.116	88.956	33.191	76.205	50.307	165.161	SARDEGNA	142.795	1.194.001	57.087	370.562	199.882	1.564.563
Grosseto	125.565	1.573.738	30.615	325.306	156.180	1.899.044	ITALIA	2.593.866	25.377.815	2.014.959	16.312.390	4.608.825	41.690.205
TOSCANA	386.334	4.426.015	325.570	1.889.429	711.904	6.315.444							

Segue Tav. 25 — Movimento dei clienti negli esercizi extralberghieri per provincia

Segue B - Per tipo di esercizio

Alloggi privati in affitto

ANNO 1980

PROVINCIE REGIONI	ITALIANI		STRANIERI		TOTALE		PROVINCIE REGIONI	ITALIANI		STRANIERI		TOTALE	
	Arrivi	Presenze	Arrivi	Presenze	Arrivi	Presenze		Arrivi	Presenze	Arrivi	Presenze	Arrivi	Presenze
Torino	81.920	1.183.004	4.484	35.642	86.404	1.218.646	Perugia	10.916	606.010	2.981	673.104	13.897	1.279.114
Vercelli	18.981	357.857	2	40	18.983	357.897	Terni	219	32.261	17	777	236	33.038
Novara	12.316	196.630	340	5.248	12.656	201.878	UMBRIA	11.135	638.271	2.998	673.881	14.133	1.312.152
Cuneo	7.887	261.167	2.204	19.931	10.091	281.098	Pesaro e Urbino	34.705	740.851	4.961	60.555	39.666	801.406
Asti	53	5.047	66	1.793	119	6.840	Ancona	33.614	667.988	7.653	200.898	41.267	868.886
Alessandria . .	786	26.350	6	124	792	26.474	Macerata	89.804	2.337.522	12.100	190.657	101.904	2.528.179
PIEMONTE . . .	121.943	2.030.055	7.102	62.778	129.045	2.092.833	Ascoli Piceno . .	40.227	1.004.696	1.554	49.730	41.781	1.054.426
V. D'AOSTA . .	154.926	2.881.872	3.392	33.118	158.318	2.914.990	MARCHE	198.350	4.751.057	26.268	501.840	224.618	5.252.897
Varese	16.450	286.688	1.147	16.851	17.597	303.519	Viterbo	3.974	105.434	2	5	3.976	105.439
Como	169.959	1.298.511	308	11.823	170.267	1.310.334	Rieti	—	—	—	—	—	—
Sondrio	96.366	1.352.932	3.465	32.613	99.831	1.385.545	Roma	195.241	1.740.016	957	19.326	196.198	1.759.342
Milano	—	—	—	—	—	—	Latina	283.278	5.560.214	67.752	1.159.541	351.030	6.719.755
Bergamo	155.720	3.294.965	1.427	23.055	157.147	3.318.020	Frosinone	4.793	50.038	29	264	4.822	50.302
Brescia	15.919	391.298	9.844	143.649	25.763	534.947	LAZIO	487.286	7.455.702	68.740	1.179.136	556.026	8.634.838
Pavia	201	2.201	—	—	201	2.201	L'Aquila	440.507	2.672.034	2.366	19.454	442.873	2.691.488
Cremona	—	—	—	—	—	—	Teramo	209.142	5.992.678	44.632	895.206	253.774	6.887.884
Mantova	—	—	—	—	—	—	Pescara	101.599	1.705.014	33.417	235.278	135.016	1.940.292
LOMBARDIA . .	454.615	6.626.575	16.191	227.991	470.806	6.854.566	Chieti	182.482	2.851.882	2.943	76.012	185.425	2.927.894
Bolzano-Bozen .	59.247	847.243	438.590	3.847.968	497.837	4.695.211	ABRUZZI	933.730	13.221.608	83.358	1.225.950	1.017.088	14.447.558
Trento	354.654	6.711.372	72.082	901.834	426.736	7.613.206	Isernia	72	2.196	—	—	72	2.196
TRENT-A.A. . .	413.901	7.558.615	510.672	4.749.802	924.573	12.308.417	Campobasso . . .	5.818	50.520	35	265	5.853	50.785
Verona	13.069	226.045	27.477	382.350	40.546	608.395	MOLISE	5.890	52.716	35	265	5.925	52.981
Vicenza	150.172	1.880.328	37	1.787	150.209	1.882.115	Caserta	—	—	—	—	—	—
Belluno	171.237	3.949.302	16.573	110.423	187.810	4.059.725	Benevento	279	4.324	—	—	279	4.324
Treviso	7.638	151.443	173	2.035	7.811	153.478	Napoli	48.978	1.135.468	18.566	315.491	67.544	1.450.959
Venezia	279.420	5.952.216	207.293	3.516.923	486.713	9.469.139	Avellino	—	—	—	—	—	—
Padova	7.632	208.654	99	2.961	7.731	211.615	Salerno	65.279	1.214.578	9.257	191.503	74.536	1.406.081
Rovigo	39.004	864.392	10.012	153.340	49.016	1.017.732	CAMPANIA	114.536	2.354.370	27.823	506.994	142.359	2.861.364
VENETO	668.172	13.232.380	261.664	4.169.819	929.836	17.402.199	Foggia	545	5.286	40	99	585	5.385
Pordenone	8.193	70.115	608	8.740	8.801	78.855	Bari	—	—	—	—	—	—
Udine	95.900	2.248.422	103.505	2.063.016	199.405	4.311.438	Taranto	—	—	—	—	—	—
Gorizia	21.138	586.196	7.226	152.592	28.364	738.788	Brindisi	895	34.105	28	236	923	34.341
Trieste	1.557	110.339	829	21.725	2.386	132.064	Lecce	6.343	128.394	96	1.869	6.439	130.263
FRIULI-V. G. .	126.788	3.015.072	112.168	2.246.073	238.956	5.261.145	PUGLIA	7.783	167.785	164	2.204	7.947	169.989
Imperia	34.215	1.875.054	14.813	347.395	49.028	2.222.449	Potenza	311	9.069	—	—	311	9.069
Savona	186.872	7.558.868	15.550	302.555	202.422	7.861.423	Matera	26.250	53.450	10.675	75.200	36.925	128.650
Genova	87.045	3.154.672	8.210	168.612	95.255	3.323.284	BASILICATA	26.561	62.519	10.675	75.200	37.236	137.719
La Spezia	4.027	135.746	624	25.993	4.651	161.739	Cosenza	2.844	39.860	—	—	2.844	39.860
LIGURIA	312.159	12.724.340	39.197	844.555	351.356	13.568.895	Catanzaro	242	7.252	—	—	242	7.252
Piacenza	8.688	91.214	60	743	8.748	91.957	Reggio Calabria .	48.717	357.958	7	112	48.724	358.070
Parma	13.093	159.017	41	428	13.134	159.445	CALABRIA	51.803	405.070	7	112	51.810	405.182
Reggio nell'Emil.	25.650	256.500	1.780	17.800	27.430	274.300	Trapani	2.413	113.351	—	—	2.413	113.351
Modena	2.122	37.437	21	171	2.143	37.608	Palermo	847	98.877	563	5.260	1.410	104.137
Bologna	25.379	497.327	93	1.611	25.472	498.938	Messina	3.826	84.441	2.307	36.959	6.133	121.400
Ferrara	137.265	3.375.350	27.120	567.565	164.385	3.942.915	Agrigento	8.111	99.858	682	1.226	8.793	101.084
Ravenna	68.560	1.573.663	11.612	232.664	80.172	1.806.327	Caltanissetta . .	6.180	38.203	473	1.881	6.653	40.084
Forlì	146.754	3.789.979	17.088	347.999	163.842	4.137.978	Enna	12	137	—	—	12	137
EMILIA-ROM. . .	427.511	9.780.487	57.815	1.168.981	485.326	10.949.468	Catania	77	9.033	—	—	77	9.033
Massa-Carrara .	18.112	507.567	1.323	22.771	19.435	530.338	Ragusa	—	—	—	—	—	—
Lucca	38.212	1.056.207	6.063	103.046	44.275	1.159.253	Siracusa	—	—	—	—	—	—
Pistoia	11.976	293.656	89	7.096	12.065	300.752	SICILIA	21.466	443.900	4.025	45.326	25.491	489.226
Firenze	3.030	334.141	1.508	489.017	4.538	823.158	Sassari	2.025	40.789	678	9.325	2.703	50.114
Livorno	66.730	1.227.272	32.000	373.509	98.730	1.600.781	Nuoro	—	—	—	—	—	—
Pisa	485	6.713	—	—	485	6.713	Oristano	—	—	—	—	—	—
Arezzo	736	7.650	144	3.897	880	11.547	Cagliari	—	—	—	—	—	—
Siena	12.293	142.037	30	292	12.323	142.329	SARDEGNA	2.025	40.789	678	9.325	2.703	50.114
Grosseto	23.798	492.657	954	15.340	24.752	507.997	ITALIA	4.715.952	91.511.083	1.275.083	18.738.318	5.991.035	110.249.401
TOSCANA	175.372	4.067.900	42.111	1.014.968	217.483	5.082.868							

Segue Tav. 25 — Movimento dei clienti negli esercizi extralberghieri per provincia

Segue B - Per tipo di esercizio

Segue Alloggi privati in affitto

ANNO 1981

PROVINCIE REGIONI	ITALIANI		STRANIERI		TOTALE		PROVINCIE REGIONI	ITALIANI		STRANIERI		TOTALE	
	Arrivi	Presenze	Arrivi	Presenze	Arrivi	Presenze		Arrivi	Presenze	Arrivi	Presenze	Arrivi	Presenze
Torino	108.667	1.123.201	2.706	22.700	111.373	1.145.901	Perugia	13.356	655.167	3.510	662.333	16.866	1.317.500
Vercelli	292	22.041	—	8	292	22.049	Terni	205	28.403	6	546	211	28.949
Novara	12.563	216.620	282	3.266	12.845	219.886	UMBRIA	13.561	683.570	3.516	662.879	17.077	1.346.449
Cuneo	8.606	275.337	2.935	24.540	11.541	299.877	Pesaro e Urbino	32.945	684.376	4.958	58.205	37.903	742.581
Asti	78	6.136	202	4.785	280	10.921	Ancona	33.889	669.119	6.007	173.926	39.896	843.045
Alessandria . .	736	19.881	2	120	738	20.001	Macerata	94.843	2.378.190	5.474	110.543	100.317	2.488.733
PIEMONTE . . .	130.942	1.663.216	6.127	55.419	137.069	1.718.635	Ascoli Piceno . .	38.580	965.318	1.445	56.517	40.025	1.021.835
V. D'AOSTA . .	197.207	3.019.931	2.902	25.411	200.109	3.045.342	MARCHE	200.257	4.697.003	17.884	399.191	218.141	5.096.194
Varese	14.972	277.793	6.707	85.645	21.679	363.438	Viterbo	5.293	157.275	10	12	5.303	157.287
Como	122.724	1.280.098	203	8.183	122.927	1.288.281	Rieti	—	—	—	—	—	—
Sondrio	111.734	1.460.532	5.384	46.696	117.118	1.507.228	Roma	179.953	2.223.952	1.713	24.453	181.666	2.248.405
Milano	—	—	—	—	—	—	Latina	334.489	7.036.203	57.483	1.000.734	391.972	8.038.937
Bergamo	157.159	3.424.571	853	15.307	158.012	3.439.878	Frosinone	5.235	54.606	13	145	5.248	54.751
Brescia	17.112	418.258	11.413	176.438	28.525	594.696	LAZIO	524.970	9.474.036	59.219	1.025.344	584.189	10.499.380
Pavia	268	2.452	—	—	268	2.452	L'Aquila	499.566	2.884.680	2.071	14.469	501.637	2.899.149
Cremona	—	—	—	—	—	—	Teramo	214.143	6.302.882	46.679	928.734	260.822	7.231.616
Mantova	—	—	—	—	—	—	Pescara	79.830	1.406.840	31.574	173.311	111.404	1.580.151
LOMBARDIA . .	423.969	6.863.704	24.560	332.269	448.529	7.195.973	Chieti	45.166	1.021.319	1.554	48.810	46.720	1.070.129
Bolzano-Bozen .	69.966	899.534	379.862	3.443.335	449.828	4.342.869	ABRUZZI	838.705	11.615.721	81.878	1.165.324	920.583	12.781.045
Trento	350.198	6.532.512	46.553	501.387	396.751	7.033.899	Isernia	72	2.190	—	—	72	2.190
TRENT-A.A. . .	420.164	7.432.046	426.115	3.944.722	846.279	11.376.768	Campobasso . . .	8.337	70.308	23	243	8.360	70.551
Verona	10.972	246.906	38.735	566.030	49.707	812.936	MOLISE	8.409	72.498	23	243	8.432	72.741
Vicenza	153.815	1.719.044	46	970	153.861	1.720.014	Caserta	—	—	—	—	—	—
Belluno	168.403	3.928.394	13.254	82.845	181.657	4.011.239	Benevento	225	3.127	4	31	229	3.158
Treviso	7.628	155.628	99	1.043	7.727	156.671	Napoli	50.126	1.120.671	17.860	308.886	67.986	1.429.557
Venezia	273.185	5.805.925	181.490	2.492.590	454.675	8.298.515	Avellino	—	—	—	—	—	—
Padova	6.193	160.156	122	3.394	6.315	163.550	Salerno	48.517	907.119	8.696	181.540	57.213	1.088.659
Rovigo	34.631	782.758	10.569	161.214	45.200	943.972	CAMPANIA	98.868	2.030.917	26.560	490.457	125.428	2.521.374
VENETO	654.827	12.798.811	244.315	3.308.086	899.142	16.106.897	Foggia	217	3.027	6	17	223	3.044
Pordenone . . .	9.859	92.820	937	11.507	10.796	104.327	Bari	—	—	—	—	—	—
Udine	87.834	2.224.686	95.237	1.915.929	183.071	4.140.615	Taranto	—	—	—	—	—	—
Gorizia	19.174	512.706	6.361	122.361	25.535	635.067	Brindisi	1.225	42.335	14	16	1.239	42.351
Trieste	804	48.106	755	17.774	1.559	65.880	Lecce	5.011	109.777	21	570	5.032	110.347
FRIULI-V. G. .	117.671	2.878.318	103.290	2.067.571	220.961	4.945.889	PUGLIA	6.453	155.139	41	603	6.494	155.742
Imperia	35.056	1.893.758	15.117	314.073	50.173	2.197.831	Potenza	686	12.827	—	—	686	12.827
Savona	178.139	6.362.883	12.780	235.670	190.919	6.598.553	Matera	27.430	56.520	12.265	57.800	39.695	114.320
Genova	104.109	3.414.831	11.854	244.053	115.963	3.658.884	BASILICATA	28.116	69.347	12.265	57.800	40.381	127.147
La Spezia	4.131	144.898	681	30.230	4.812	175.128	Cosenza	3.215	46.523	1	6	3.216	46.529
LIGURIA	321.435	11.806.370	40.432	824.026	361.867	12.630.396	Catanzaro	463	7.332	11	23	474	7.355
Piacenza	9.483	104.210	379	1.283	9.862	105.493	Reggio Calabria .	45.804	372.917	8	201	45.812	373.118
Parma	13.729	152.418	85	435	13.814	152.853	CALABRIA	49.482	426.772	20	230	49.502	427.002
Reggio nell'Emil.	25.650	256.500	1.780	17.800	27.430	274.300	Trapani	2.100	122.850	500	2.450	2.600	125.300
Modena	1.999	38.367	10	196	2.009	38.563	Palermo	770	108.948	660	13.600	1.430	122.548
Bologna	25.255	504.070	73	1.260	25.328	505.330	Messina	5.211	96.807	2.899	39.113	8.110	135.920
Ferrara	141.625	3.493.875	25.782	523.210	167.407	4.017.085	Agrigento	6.116	66.869	690	1.274	6.806	68.143
Ravenna	68.870	1.526.550	11.358	224.022	80.228	1.750.572	Caltanissetta . .	9.841	44.206	861	3.775	10.702	47.981
Forlì	149.566	3.801.927	18.149	341.456	167.715	4.143.383	Enna	—	—	—	—	—	—
EMILIA-ROM. .	436.177	9.877.917	57.616	1.109.662	493.793	10.987.579	Catania	145	13.673	1	30	146	13.703
Massa-Carrara .	17.907	492.984	2.026	41.769	19.933	534.753	Ragusa	—	—	—	—	—	—
Lucca	56.124	1.399.261	5.687	105.200	61.811	1.504.461	Siracusa	—	—	—	—	—	—
Pistoia	13.403	321.632	82	7.503	13.485	329.135	SICILIA	24.183	453.353	5.611	60.242	29.794	513.595
Firenze	3.226	332.589	1.766	510.837	4.992	843.426	Sassari	9.093	143.196	989	12.982	10.082	156.178
Livorno	71.876	1.314.740	31.181	379.239	103.057	1.693.979	Nuoro	—	—	—	—	—	—
Pisa	464	6.281	—	—	464	6.281	Oristano	—	—	—	—	—	—
Arezzo	1.507	12.425	233	6.455	1.740	18.880	Cagliari	—	—	—	—	—	—
Siena	12.928	141.779	167	1.494	13.095	143.273	SARDEGNA	9.093	143.196	989	12.982	10.082	156.178
Grosseto	26.015	503.542	1.464	23.343	27.479	526.885	ITALIA	4.707.939	90.687.098	1.155.969	16.618.301	5.863.908	107.305.399
TOSCANA . . .	203.450	4.525.233	42.606	1.075.840	246.056	5.601.073							

Segue Tav. 25 — Movimento dei clienti negli esercizi extralberghieri per provincia

Segue B - Per tipo di esercizio

Segue Alloggi privati in affitto

ANNO 1982

PROVINCIE REGIONI	ITALIANI		STRANIERI		TOTALE		PROVINCIE REGIONI	ITALIANI		STRANIERI		TOTALE		
	Arrivi	Presenze	Arrivi	Presenze	Arrivi	Presenze		Arrivi	Presenze	Arrivi	Presenze	Arrivi	Presenze	
Torino	88.606	937.877	6.676	46.606	95.282	984.483	Perugia	23.785	745.752	5.146	634.534	28.931	1.380.286	
Vercelli	369	28.628	26	404	395	29.032	Terni	136	12.169	20	202	156	12.371	
Novara	17.307	312.063	712	9.481	18.019	321.544	UMBRIA						29.087	1.392.657
Cuneo	10.193	240.948	4.384	31.500	14.577	272.448	Pesaro e Urbino	33.554	708.556	5.187	61.360	38.741	769.916	
Asti	56	7.328	18	591	74	7.919	Ancona	35.685	685.205	6.281	181.087	41.966	866.292	
Alessandria	703	16.313	7	185	710	16.498	Macerata	104.309	2.621.680	7.496	148.828	111.805	2.770.508	
PIEMONTE	117.234	1.543.157	11.823	88.767	129.057	1.631.924	Ascoli Piceno	39.775	981.606	1.642	61.338	41.417	1.042.944	
V. d'AOSTA	284.916	3.410.188	3.465	34.840	288.381	3.445.028	MARCHE						233.929	5.449.660
Varese	13.408	258.370	11.746	131.868	25.154	390.238	Viterbo	6.948	198.775	10	17	6.958	198.792	
Como	183.418	1.460.947	253	9.046	183.671	1.469.993	Rieti	—	—	—	—	—	—	
Sondrio	76.267	1.000.416	7.735	72.956	84.002	1.073.372	Roma	214.137	1.930.536	1.470	26.045	215.607	1.956.581	
Milano	—	—	—	—	—	—	Latina	395.926	8.479.542	51.831	936.400	447.757	9.415.942	
Bergamo	137.106	3.375.286	742	11.896	137.848	3.387.182	Frosinone	4.989	47.353	22	201	5.011	47.554	
Brescia	19.256	465.781	13.213	217.016	32.469	682.797	LAZIO						675.333	11.618.869
Pavia	529	4.161	—	—	529	4.161	L'Aquila	553.160	3.230.306	1.977	12.212	555.137	3.242.518	
Cremona	—	—	—	—	—	—	Teramo	224.321	6.613.831	46.633	868.992	270.954	7.482.823	
Mantova	—	—	—	—	—	—	Pescara	74.751	1.212.886	22.085	182.285	96.836	1.395.171	
LOMBARDIA	429.984	6.564.961	33.689	442.782	463.673	7.007.743	Chieti	45.811	996.637	1.926	62.844	47.737	1.059.481	
Bolzano-Bozen	88.820	1.092.407	395.895	3.506.778	484.715	4.599.185	ABRUZZI						970.664	13.179.993
Trento	570.597	7.908.842	49.320	512.702	619.917	8.421.544	Isernia	72	2.190	—	—	72	2.190	
TRENT.-A.A.	659.417	9.001.249	445.215	4.019.480	1.104.632	13.020.729	Campobasso	6.064	39.977	27	208	6.091	40.185	
Verona	8.790	205.799	37.279	572.070	46.069	777.869	MOLISE						6.163	42.375
Vicenza	163.545	1.851.816	19	197	163.564	1.852.013	Caserta	—	—	—	—	—	—	
Belluno	178.682	4.013.118	14.781	88.869	193.463	4.101.987	Benevento	180	1.722	—	—	180	1.722	
Treviso	7.794	154.758	66	1.026	7.860	155.784	Napoli	52.063	1.131.473	19.585	328.479	71.648	1.459.952	
Venezia	293.373	5.851.541	222.335	2.938.897	515.708	8.790.438	Avellino	—	—	—	—	—	—	
Padova	6.843	172.068	148	4.512	6.991	176.580	Salerno	53.862	1.095.150	8.487	176.576	62.349	1.271.726	
Rovigo	35.782	796.219	13.579	185.656	49.361	981.875	CAMPANIA						134.177	2.733.400
VENETO	694.809	13.045.319	288.207	3.791.227	983.016	16.836.546	Foggia	613	8.985	2	28	615	9.013	
Pordenone	7.761	73.196	1.076	13.425	8.837	86.621	Bari	366	4.397	97	2.007	463	6.404	
Udine	89.351	2.235.829	103.141	2.048.783	192.492	4.284.612	Taranto	1.100	28.531	55	275	1.155	28.806	
Gorizia	19.722	516.751	7.485	128.372	27.207	645.123	Brindisi	9.691	181.566	371	5.043	10.062	186.609	
Trieste	810	49.502	783	24.012	1.593	73.514	PUGLIA						12.295	230.832
FRIULI-V. G.	117.644	2.875.278	112.485	2.214.592	230.129	5.089.870	Potenza	801	15.281	—	—	801	15.281	
Imperia	51.248	1.951.017	16.021	369.637	67.269	2.320.654	Matera	28.720	49.700	11.930	47.910	40.650	97.610	
Savona	179.371	6.275.751	16.444	334.149	195.815	6.609.900	BASILICATA						41.451	112.891
Genova	108.700	3.442.585	14.214	244.941	122.914	3.687.526	Cosenza	2.945	46.975	—	—	2.945	46.975	
La Spezia	3.735	130.151	458	27.247	4.193	157.398	Catanzaro	101	3.720	—	—	101	3.720	
LIGURIA	343.054	11.799.504	47.137	975.974	390.191	12.775.478	Reggio Calabria	53.377	441.464	6	186	53.383	441.650	
Piacenza	16.034	186.672	300	1.476	16.334	188.148	CALABRIA						56.429	492.345
Parma	13.580	151.658	12	128	13.592	151.786	Trapani	3.040	128.979	100	1.670	3.140	130.649	
Reggio nell'Emil.	25.650	256.500	1.795	17.950	27.445	274.450	Palermo	543	51.196	591	15.841	1.134	67.037	
Modena	2.266	40.206	17	219	2.283	40.425	Messina	5.853	120.984	3.188	40.398	9.041	161.382	
Bologna	23.899	488.697	12	224	23.911	488.921	Agrirento	5.267	77.653	774	1.503	6.041	79.156	
Ferrara	145.448	3.620.959	28.592	573.431	174.040	4.194.390	Caltanissetta	8.951	36.143	54	122	9.005	36.265	
Ravenna	67.980	1.553.384	14.934	298.536	82.914	1.851.920	Enna	14	141	—	—	14	141	
Forlì	146.242	3.774.122	23.371	417.045	169.613	4.191.167	Catania	101	12.493	1	19	102	12.512	
EMILIA-ROM.	441.099	10.072.198	69.033	1.309.009	510.132	11.381.207	Ragusa	—	—	—	—	—	—	
Massa-Carrara	23.268	608.290	2.648	65.813	25.916	674.103	Siracusa	—	—	—	—	—	—	
Lucca	53.999	1.230.811	4.479	68.187	58.478	1.298.998	SICILIA						28.477	487.142
Pistoia	12.745	352.553	114	13.264	12.859	365.817	Sassari	4.532	71.754	867	11.844	5.399	83.598	
Firenze	3.714	355.215	2.291	602.526	6.005	957.741	Nuoro	—	—	—	—	—	—	
Livorno	73.494	1.283.284	33.670	411.759	107.164	1.695.043	Oristano	—	—	—	—	—	—	
Pisa	403	6.389	—	—	403	6.389	Cagliari	—	—	—	—	—	—	
Arezzo	2.046	15.232	329	6.991	2.375	22.223	SARDEGNA						5.399	83.598
Siena	11.208	134.775	32	436	11.240	135.211	ITALIA	5.293.973	94.837.068	1.254.383	17.880.127	6.548.356	112.717.195	
Grosseto	29.396	523.357	1.905	26.026	31.301	549.383								
TOSCANA	210.273	4.509.906	45.468	1.195.002	255.741	5.704.908								

Segue Tav. 25 — Movimento dei clienti negli esercizi extralberghieri per provincia

Segue B - Per tipo di esercizio

Altri esercizi

ANNO 1980

PROVINCIE REGIONI	ITALIANI		STRANIERI		TOTALE		PROVINCIE REGIONI	ITALIANI		STRANIERI		TOTALE	
	Arrivi	Presenze	Arrivi	Presenze	Arrivi	Presenze		Arrivi	Presenze	Arrivi	Presenze	Arrivi	Presenze
Torino	6.207	91.326	1.810	11.264	8.017	102.590	Perugia	31.493	131.635	19.351	81.345	50.844	212.980
Vercelli	12.832	62.745	404	514	13.236	63.259	Terni	69	905	—	—	69	905
Novara	11.714	229.713	941	11.752	12.655	241.465	UMBRIA	31.562	132.540	19.351	81.345	50.913	213.885
Cuneo	3.437	61.527	149	820	3.586	62.347	Pesaro e Urbino	13.673	227.153	1.306	19.918	14.979	547.071
Asti	10	1.573	8	217	18	1.790	Ancona	30.472	503.432	1.693	29.798	32.165	433.230
Alessandria . .	5.705	75.616	—	—	5.705	75.616	Macerata	4.055	480.353	80	2.480	4.135	282.833
PIEMONTE . . .	39.905	522.500	3.312	24.567	43.217	547.067	Ascoli Piceno . .	2.198	97.132	—	—	2.198	97.132
V. D'AOSTA . .	23.597	269.532	5.100	42.815	28.697	312.347	MARCHE	50.398	1.308.070	3.079	52.196	53.477	1.360.266
Varese	42	1.122	—	—	42	1.122	Viterbo	555	8.031	137	2.341	692	10.372
Como	851	87.440	90	517	941	87.957	Rieti	3.684	29.111	—	—	3.684	29.111
Sondrio	16.351	222.194	1.013	10.568	17.364	232.762	Roma	—	—	—	—	—	—
Milano	—	—	—	—	—	—	Latina	3.080	72.300	795	14.300	3.875	86.600
Bergamo	17.057	317.227	11	143	17.068	317.370	Frosinone	1.099	12.089	—	—	1.099	12.089
Brescia	6.754	115.746	1.456	19.301	8.210	135.047	LAZIO	8.418	121.531	932	16.641	9.350	138.172
Pavia	—	—	—	—	—	—	L'Aquila	32.340	489.102	1	8	32.341	489.110
Cremona	—	—	—	—	—	—	Teramo	13.908	364.418	192	3.381	14.100	367.799
Mantova	—	—	—	—	—	—	Pescara	127	4.469	7	425	134	4.694
LOMBARDIA . .	41.055	743.729	2.570	30.529	43.625	774.258	Chieti	10.544	294.377	122	3.782	10.666	298.159
Bolzano-Bozen .	28.299	221.553	56.015	463.731	84.314	685.284	ABRUZZI	56.919	1.152.366	322	7.596	57.241	1.159.962
Trento	48.731	558.183	7.333	78.044	56.064	636.227	Isernia	—	—	—	—	—	—
TRENT.-A.A. . .	77.030	779.736	63.348	541.775	140.378	1.321.511	Campobasso . . .	197	445	3	12	200	457
Verona	5.040	95.045	1.218	10.285	6.258	105.330	MOLISE	197	445	3	12	200	457
Vicenza	61.676	487.772	84	84	61.760	487.856	Caserta	—	—	—	—	—	—
Belluno	52.115	751.092	6.513	16.006	58.628	767.098	Benevento	31	176	—	—	31	176
Treviso	8.141	25.030	284	2.126	8.425	27.156	Napoli	1.964	23.016	431	4.059	2.395	27.075
Venezia	31.275	416.645	14.085	91.868	45.360	508.513	Avellino	80.899	1.210.089	7.966	119.072	88.865	1.329.161
Padova	5.825	99.669	291	1.175	6.116	100.844	Salerno	—	—	—	—	—	—
Rovigo	334	7.676	2.361	32.450	2.695	40.126	CAMPANIA	82.894	1.233.281	8.397	123.131	91.291	1.356.412
VENETO	164.406	1.882.929	24.836	153.994	189.242	2.036.923	Foggia	47	113	2	2	49	115
Pordenone . . .	624	7.277	13	147	637	7.424	Bari	—	—	—	—	—	—
Udine	9.336	244.990	6.285	79.962	15.621	324.952	Taranto	49	708	15	129	64	837
Gorizia	1.752	37.486	1.641	22.226	3.393	59.712	Brindisi	—	—	—	—	—	—
Trieste	537	9.887	553	2.124	1.090	12.011	Lecce	597	11.245	—	—	597	11.245
FRIULI-V. G. . .	12.249	299.640	8.492	104.459	20.741	404.099	PUGLIA	693	12.066	17	131	710	12.197
Imperia	22.741	372.941	78	4.397	22.819	377.338	Potenza	—	—	—	—	—	—
Savona	22.228	445.743	57	1.061	22.285	446.804	Matera	—	—	—	—	—	—
Genova	10.834	170.126	—	366	10.834	170.492	BASILICATA	—	—	—	—	—	—
La Spezia	—	—	—	—	—	—	Cosenza	1.005	14.041	—	—	1.005	14.041
LIGURIA	55.803	988.810	135	5.824	55.938	994.634	Catanzaro	4.399	131.521	7	97	4.406	131.618
Piacenza	—	—	—	—	—	—	Reggio Calabria .	—	—	—	—	—	—
Parma	24.588	301.740	23	258	24.611	301.998	CALABRIA	5.404	145.562	7	97	5.411	145.659
Reggio nell'Emil.	5.900	44.500	900	6.600	6.800	51.100	Trapani	12	68	6	42	18	110
Modena	4.824	72.496	79	1.349	4.903	73.845	Palermo	977	6.265	38	602	1.015	6.867
Bologna	3.618	58.929	—	—	3.618	58.929	Messina	1.289	140.676	292	6.041	1.581	146.717
Ferrara	—	—	—	—	—	—	Agrigento	750	1.495	185	281	935	1.776
Ravenna	31.923	676.850	1.548	34.563	33.471	711.413	Caltanissetta . .	2.184	8.331	443	2.366	2.627	10.697
Forlì	76.623	1.645.336	8.643	160.532	85.266	1.805.868	Enna	—	—	—	—	—	—
EMILIA-ROM. . .	147.476	2.799.851	11.193	203.302	158.669	3.003.153	Catania	1.959	4.573	518	797	2.477	5.370
Massa-Carrara .	9.286	186.824	54	464	9.320	187.288	Ragusa	—	—	—	—	—	—
Lucca	3.794	65.743	368	6.423	4.162	72.166	Siracusa	137	14.486	10	1.512	147	15.998
Pistoia	3.464	30.679	89	294	3.553	30.973	SICILIA	7.308	175.894	1.492	11.641	8.800	187.535
Firenze	7.255	194.161	6.856	41.341	14.111	235.502	Sassari	—	—	—	—	—	—
Livorno	2.472	40.125	5.688	88.196	8.160	128.321	Nuoro	1.117	16.891	104	850	1.221	17.741
Pisa	—	—	—	—	—	—	Oristano	15	157	—	—	15	157
Arezzo	831	11.471	22	122	853	11.593	Cagliari	98	1.427	4	72	102	1.499
Siena	1.241	11.458	2	4	1.243	11.462	SARDEGNA	1.230	18.475	108	922	1.338	19.397
Grosseto	12.830	326.904	12.598	190.162	25.428	517.066	ITALIA	847.697	13.454.322	178.371	1.727.983	1.026.068	15.182.305
TOSCANA	41.153	867.365	25.677	327.006	66.830	1.194.371							

Segue Tav. 25 — Movimento dei clienti negli esercizi extralberghieri per provincia

Segue B - Per tipo di esercizio

Segue Altri esercizi

ANNO 1981

PROVINCIE REGIONI	ITALIANI		STRANIERI		TOTALE		PROVINCIE REGIONI	ITALIANI		STRANIERI		TOTALE	
	Arrivi	Presenze	Arrivi	Presenze	Arrivi	Presenze		Arrivi	Presenze	Arrivi	Presenze	Arrivi	Presenze
Torino	6.167	87.701	1.507	10.416	7.674	98.117	Perugia	29.750	142.071	18.087	93.348	47.837	235.419
Vercelli	15.963	76.752	276	510	16.239	77.262	Terni	64	1.254	—	—	64	1.254
Novara	13.517	223.951	1.637	16.060	15.154	240.011	UMBRIA	29.814	143.325	18.087	93.348	47.901	236.673
Cuneo	2.809	51.516	111	841	2.920	52.357	Pesaro e Urbino	16.180	559.913	1.469	25.973	17.649	585.886
Asti	—	—	—	—	—	—	Ancona	31.719	408.636	1.051	15.451	32.770	424.087
Alessandria	5.621	70.565	—	—	5.621	70.565	Macerata	3.754	282.356	—	—	3.754	282.356
PIEMONTE	44.077	510.485	3.531	27.827	47.608	538.312	Ascoli Piceno	1.718	91.688	—	—	1.718	91.688
V. d'AOSTA	22.674	263.852	5.377	42.112	28.051	305.964	MARCHE	53.371	1.342.593	2.520	41.424	55.891	1.384.017
Varese	107	3.032	—	—	107	3.032	Viterbo	474	6.502	109	1.228	583	7.730
Como	1.698	73.056	16	28	1.714	73.084	Rieti	4.682	34.894	4	21	4.686	34.915
Sondrio	11.163	151.428	525	2.264	11.688	153.692	Roma	9.103	22.871	5.192	23.665	14.295	46.536
Milano	—	—	—	—	—	—	Latina	4.330	82.100	1.290	22.800	5.620	104.900
Bergamo	11.628	257.779	25	525	11.653	258.304	Frosinone	1.103	11.156	—	—	1.103	11.156
Brescia	6.521	89.144	2.159	26.197	8.680	115.341	LAZIO	19.692	157.523	6.595	47.714	26.287	205.237
Pavia	—	—	—	—	—	—	L'Aquila	40.572	626.923	—	—	40.572	626.923
Cremona	—	—	—	—	—	—	Teramo	14.077	361.163	250	4.300	14.327	365.463
Mantova	—	—	—	—	—	—	Pescara	28	1.486	2	16	30	1.502
LOMBARDIA	31.117	574.439	2.725	29.014	33.842	603.453	Chieti	400	6.760	—	—	400	6.760
Bolzano-Bozen	17.230	133.820	43.108	348.593	60.338	482.413	ABRUZZI	55.077	996.332	252	4.316	55.329	1.000.648
Trento	54.375	635.759	12.357	126.642	66.732	762.401	Isernia	—	—	—	—	—	—
TRENT.-A.A.	71.605	769.579	55.465	475.235	127.070	1.244.814	Campobasso	48	103	1	1	49	104
Verona	4.707	75.644	924	8.390	5.631	84.034	MOLISE	48	103	1	1	49	104
Vicenza	63.264	445.781	27	40	63.291	445.821	Caserta	—	—	—	—	—	—
Belluno	51.756	664.041	6.258	10.893	58.014	674.934	Benevento	—	—	—	—	—	—
Treviso	5.390	22.893	251	1.814	5.641	24.707	Napoli	2.494	29.507	351	2.554	2.845	32.061
Venezia	33.421	496.049	15.942	103.657	49.363	599.706	Avellino	—	—	—	—	—	—
Padova	8.572	185.163	292	1.447	8.864	186.610	Salerno	57.131	984.301	6.786	105.393	63.917	1.089.694
Rovigo	378	8.853	2.089	31.725	2.467	40.578	CAMPANIA	59.625	1.013.808	7.137	107.947	66.762	1.121.755
VENETO	167.488	1.898.424	25.783	157.966	193.271	2.056.390	Foggia	—	—	—	—	—	—
Pordenone	313	4.407	—	—	313	4.407	Bari	—	—	—	—	—	—
Udine	9.707	240.096	6.055	74.029	15.762	314.125	Taranto	946	14.641	46	509	992	15.150
Gorizia	1.053	20.766	2.287	21.889	3.340	42.655	Brindisi	—	—	—	—	—	—
Trieste	544	8.302	474	2.022	1.018	10.324	Lecce	695	13.839	—	—	695	13.839
FRULI-V. G.	11.617	273.571	8.816	97.940	20.433	371.511	PUGLIA	1.641	28.480	46	509	1.687	28.989
Imperia	23.828	378.061	35	452	23.863	378.513	Potenza	—	—	—	—	—	—
Savona	22.769	430.115	106	1.482	22.875	431.597	Matera	—	—	—	—	—	—
Genova	10.657	179.090	4	357	10.661	179.447	BASILICATA	—	—	—	—	—	—
La Spezia	—	—	—	—	—	—	Cosenza	1.708	24.013	—	—	1.708	24.013
LIGURIA	57.254	987.266	145	2.291	57.399	989.557	Catanzaro	—	—	—	—	—	—
Piacenza	—	—	—	—	—	—	Reggio Calabria	3.240	97.890	—	—	3.240	97.890
Parma	23.065	293.612	14	163	23.079	293.775	CALABRIA	4.948	121.903	—	—	4.948	121.903
Reggio nell'Emil.	5.613	54.625	900	9.000	6.513	63.625	Trapani	1.408	7.101	467	5.825	1.875	12.926
Modena	6.164	89.190	40	586	6.204	89.776	Palermo	896	3.399	17	41	913	3.440
Bologna	3.440	59.967	—	—	3.440	59.967	Messina	1.156	142.893	174	4.255	1.330	147.148
Ferrara	—	—	—	—	—	—	Agrigento	—	—	—	—	—	—
Ravenna	32.087	641.226	1.852	37.222	33.939	678.448	Caltanissetta	4.655	17.600	1.031	6.454	5.686	23.054
Forlì	73.167	1.532.610	7.754	152.890	80.921	1.685.500	Enna	—	—	—	—	—	—
EMILIA-ROM.	143.536	2.671.230	10.560	199.861	154.096	2.871.091	Catania	1.521	2.164	579	725	2.100	2.889
Massa-Carrara	12.306	188.843	36	397	12.342	189.240	Ragusa	—	—	—	—	—	—
Lucca	3.875	69.806	342	7.414	4.217	77.220	Siracusa	306	31.995	38	3.293	344	35.288
Pistoia	3.442	26.716	2	28	3.444	26.744	SICILIA	9.942	205.152	2.306	19.593	12.248	224.745
Firenze	7.184	175.030	6.258	30.954	13.442	205.984	Sassari	—	—	—	—	—	—
Livorno	2.777	47.442	5.035	75.633	7.812	123.075	Nuoro	715	9.020	89	1.053	804	10.073
Pisa	—	—	—	—	—	—	Oristano	78	683	2	10	80	693
Arezzo	615	14.979	21	74	636	15.053	Cagliari	119	1.526	4	58	123	1.584
Stena	1.449	11.287	53	389	1.502	11.676	SARDEGNA	912	11.229	95	1.121	1.007	12.350
Grosseto	11.729	288.820	13.265	178.351	24.994	467.171	ITALIA	827.815	12.792.217	174.453	1.641.459	1.002.268	14.433.676
TOSCANA	43.377	822.923	25.012	293.240	68.389	1.116.163							

Segue Tav. 25 — Movimento dei clienti negli esercizi extralberghieri per provincia

Segue B - Per tipo di esercizio

Segue Altri esercizi

ANNO 1982

PROVINCIE REGIONI	ITALIANI		STRANIERI		TOTALE		PROVINCIE REGIONI	ITALIANI		STRANIERI		TOTALE	
	Arrivi	Presenze	Arrivi	Presenze	Arrivi	Presenze		Arrivi	Presenze	Arrivi	Presenze	Arrivi	Presenze
Torino	6.784	88.838	1.990	12.390	8.774	101.228	Perugia	36.234	171.829	20.889	104.306	57.123	276.135
Vercelli	15.118	85.736	1.225	1.875	16.343	87.611	Terni	69	960	—	—	69	960
Novara	12.676	231.937	980	9.066	13.656	241.003	UMBRIA	36.303	172.789	20.889	104.306	57.192	277.095
Cuneo	5.313	72.361	143	864	5.456	73.225	Pesaro e Urbino	16.624	598.497	1.828	28.036	18.452	626.533
Asti	—	—	—	—	—	—	Ancona	31.978	399.803	2.115	16.630	34.093	416.433
Alessandria	5.640	70.625	—	—	5.640	70.625	Macerata	4.499	298.980	170	13.770	4.669	312.750
PIEMONTE	45.531	549.497	4.338	24.195	49.869	573.692	Ascoli Piceno	2.377	92.125	—	—	2.377	92.125
V. D'AOSTA	29.603	307.229	4.961	35.489	34.564	342.718	MARCHE	55.478	1.389.405	4.113	58.436	59.591	1.447.841
Varese	73	1.509	—	—	73	1.509	Viterbo	651	9.278	176	1.599	827	10.877
Sondrio	1.223	67.828	238	440	1.461	68.268	Rieti	1.982	11.333	8	15	1.990	11.348
Sondrio	8.735	110.084	2.810	13.651	11.545	125.735	Roma	25.191	52.067	8.335	36.934	33.526	89.001
Milano	—	—	—	—	—	—	Latina	4.080	87.500	1.190	20.240	5.270	107.740
Bergamo	15.226	257.485	52	312	15.278	257.797	Frosinone	1.151	13.812	—	—	1.151	13.812
Brescia	7.467	98.385	2.216	27.885	9.683	126.270	LAZIO	33.055	173.990	9.709	58.788	42.764	232.778
Pavia	—	—	—	—	—	—	L'Aquila	39.879	605.974	2	30	39.881	606.004
Cremona	—	—	—	—	—	—	Teramo	14.807	390.725	270	3.950	15.077	394.675
Mantova	—	—	—	—	—	—	Pescara	53	2.874	—	—	53	2.874
LOMBARDIA	32.724	537.291	5.316	42.288	38.040	579.579	Chieti	407	9.280	—	—	407	9.280
Bolzano-Bozen	16.086	130.823	28.344	241.533	44.430	372.356	ABRUZZI	55.146	1.008.863	272	3.980	55.418	1.012.843
Trento	64.262	733.644	9.636	99.410	73.898	833.054	Isernia	—	—	—	—	—	—
TRENT.-A.A.	80.348	864.467	37.980	340.943	118.328	1.205.410	Campobasso	76	166	—	—	76	166
Verona	3.493	54.703	797	6.794	4.290	61.497	MOLISE	76	166	—	—	76	166
Vicenza	66.883	463.397	—	—	66.883	463.397	Caserta	—	—	—	—	—	—
Belluno	52.586	686.272	8.440	12.703	61.026	698.975	Benevento	11	47	—	—	11	47
Treviso	5.524	19.361	194	1.185	5.718	20.546	Napoli	1.629	24.455	288	2.562	1.917	27.017
Venezia	35.407	514.530	15.138	103.032	50.545	617.562	Avellino	—	—	—	—	—	—
Padova	7.063	101.898	507	1.989	7.570	103.887	Salerno	50.326	868.190	7.286	113.694	57.612	981.884
Rovigo	419	8.423	2.036	26.049	2.455	34.472	CAMPANIA	51.966	892.692	7.574	116.256	59.540	1.008.948
VENETO	171.175	1.848.584	27.112	151.752	198.287	2.000.336	Foggia	—	—	—	—	—	—
Pordenone	349	4.026	—	—	349	4.026	Bari	—	—	—	—	—	—
Udine	9.684	232.577	6.043	72.188	15.727	304.765	Taranto	1.273	19.281	183	2.641	1.456	21.922
Gorizia	886	23.351	1.615	19.245	2.501	42.596	Brindisi	—	—	—	—	—	—
Trieste	519	13.178	459	4.780	978	17.968	Lecce	629	13.414	186	2.957	815	16.371
FRULI-V. G.	11.438	273.132	8.117	96.223	19.555	369.355	PUGLIA	1.902	32.695	369	5.598	2.271	38.293
Imperia	23.632	361.130	60	774	23.692	361.904	Potenza	—	—	—	—	—	—
Savona	21.000	381.197	233	5.665	21.233	386.862	Matera	—	—	—	—	—	—
Genova	10.704	175.948	4	46	10.708	175.994	BASILICATA	—	—	—	—	—	—
La Spezia	—	—	—	—	—	—	Cosenza	1.897	25.394	—	—	1.897	25.394
LIGURIA	55.336	918.275	297	6.485	55.633	924.760	Catanzaro	6.164	113.140	—	—	6.164	113.140
Piacenza	—	—	—	—	—	—	Reggio Calabria	—	—	—	—	—	—
Parma	19.466	235.812	17	173	19.483	235.985	CALABRIA	8.061	138.534	—	—	8.061	138.534
Reggio nell'Emil.	5.604	54.389	915	9.150	6.519	63.539	Trapani	1.209	13.173	1.343	14.020	2.552	27.193
Modena	5.965	91.411	85	1.267	6.050	92.678	Palermo	1.604	8.124	37	184	1.641	8.308
Bologna	3.850	65.273	—	—	3.850	65.273	Messina	1.054	121.004	367	7.359	1.421	128.363
Ferrara	—	—	—	—	—	—	Agrigento	—	—	—	—	—	—
Ravenna	29.007	528.936	1.499	28.396	30.506	557.332	Caltanissetta	7.280	18.837	1.649	4.623	8.909	23.460
Forlì	81.680	1.714.611	7.168	141.359	88.848	1.855.970	Enna	—	—	—	—	—	—
EMILIA-ROM.	145.572	2.690.432	9.684	180.345	155.256	2.870.777	Catania	1.073	4.829	729	826	1.802	5.655
Massa-Carrara	8.805	196.387	57	266	8.862	196.653	Ragusa	—	—	—	—	—	—
Lucca	3.531	57.196	201	3.990	3.732	61.186	Siracusa	240	34.578	36	3.173	276	37.751
Pistoia	3.654	32.434	5	51	3.659	32.485	SICILIA	12.440	200.545	4.161	30.185	16.601	230.730
Firenze	8.594	201.015	6.590	35.633	15.184	236.648	Sassari	4.120	60.865	108	631	4.228	61.496
Livorno	3.191	51.106	4.954	67.928	8.145	119.034	Nuoro	—	—	—	—	—	—
Pisa	—	—	—	—	—	—	Oristano	92	1.134	—	—	92	1.134
Arezzo	855	14.638	34	83	889	14.721	Cagliari	185	2.266	—	—	185	2.266
Siena	1.489	10.446	42	294	1.531	10.740	SARDEGNA	4.434	64.721	108	631	4.542	65.352
Grosseto	12.458	303.595	12.446	159.153	24.904	462.748	ITALIA	873.165	12.930.124	169.329	1.523.298	1.042.494	14.453.422
TOSCANA	42.577	866.817	24.329	267.398	66.906	1.134.215							

Tav. 26 — Movimento dei clienti negli esercizi alberghieri ed extralberghieri per nazionalità di provenienza nelle regioni italiane

PIEMONTE

NAZIONALITÀ	1980		1981		1982	
	Arrivi	Presenze	Arrivi	Presenze	Arrivi	Presenze
ESERCIZI ALBERGHIERI						
Austria	10.884	37.291	8.137	17.473	9.993	26.352
Belgio	24.817	103.446	18.632	76.128	18.346	70.857
Danimarca	2.668	10.182	2.931	9.868	3.465	14.209
Finlandia	1.390	5.005	1.017	2.558	1.233	3.749
Francia	176.436	441.649	155.716	374.909	173.017	438.039
Germania (Rep. Fed.)	69.332	209.390	61.196	176.068	79.789	216.183
Grecia	3.373	10.721	2.536	7.151	3.227	7.634
Irlanda	1.677	7.385	1.461	5.268	1.577	6.108
Jugoslavia	4.576	13.392	4.009	14.079	3.871	12.798
Lussemburgo	726	3.367	670	4.234	520	1.729
Norvegia	989	2.541	967	2.271	2.479	3.792
Paesi Bassi	12.538	61.266	9.333	40.839	10.059	42.140
Portogallo	1.530	4.827	2.267	4.683	2.144	4.955
Regno Unito	69.064	297.114	61.240	282.485	67.765	299.722
Spagna	12.764	27.810	11.717	24.604	11.388	24.620
Svezia	5.476	24.584	4.031	14.761	4.217	12.659
Svizzera	36.417	88.574	32.892	70.705	36.151	78.724
Turchia	1.326	4.440	1.137	2.526	1.110	3.114
Unione Sovietica	688	3.125	695	2.613	497	2.011
Altri paesi europei	7.679	31.590	7.722	28.703	6.922	24.418
Argentina	3.503	12.152	2.905	9.437	1.998	7.678
Australia	2.860	8.095	2.445	6.515	2.515	6.348
Brasile	1.962	8.839	2.220	9.541	2.739	9.281
Canadà	2.799	9.039	2.894	6.127	3.461	8.377
Egitto	1.509	10.835	1.676	10.304	1.882	10.719
Giappone	3.474	8.978	2.677	6.982	3.299	8.059
Israele	3.494	6.050	4.132	7.042	4.786	9.735
Messico	1.064	2.820	1.053	3.308	636	1.507
Stati Uniti d'America	38.240	78.510	32.239	70.377	43.578	90.998
Sud Africa (Rep.)	1.249	3.593	861	2.926	909	2.578
Venezuela	1.070	3.958	1.250	3.529	1.082	3.888
Altri paesi extraeuropei	18.982	76.897	18.747	74.385	20.226	91.298
PAESI ESTERI	524.556	1.617.465	461.405	1.372.399	524.871	1.544.279
ITALIA	1.122.518	5.673.586	1.141.082	5.476.478	1.153.616	5.512.413
TOTALE	1.647.074	7.291.051	1.602.487	6.848.877	1.678.487	7.056.692

ESERCIZI EXTRALBERGHIERI

Austria	717	2.743	682	3.177	833	3.514
Belgio	5.387	61.386	5.030	58.158	4.517	49.749
Danimarca	1.126	3.364	753	3.768	879	3.364
Finlandia	223	334	527	1.319	371	634
Francia	21.601	102.447	18.467	76.047	18.916	86.874
Germania (Rep. Fed.)	17.447	134.408	23.987	170.426	27.506	187.974
Grecia	79	168	93	229	69	132
Irlanda	200	297	245	1.121	147	614
Jugoslavia	121	389	109	397	72	494
Lussemburgo	78	753	109	1.122	132	1.057
Norvegia	169	403	213	433	153	349
Paesi Bassi	16.234	186.047	17.242	196.805	15.316	176.863
Portogallo	310	853	387	724	193	800
Regno Unito	5.056	23.355	6.482	33.859	9.843	57.915
Spagna	1.122	2.587	1.170	2.256	1.239	3.884
Svezia	1.112	6.056	528	2.058	835	3.858
Svizzera	3.919	26.859	4.391	29.217	4.767	26.227
Turchia	268	498	23	88	52	123
Unione Sovietica	8	12	8	8	22	153
Altri paesi europei	499	1.916	477	1.478	414	2.681
Argentina	31	105	40	107	38	410
Australia	218	338	168	415	109	195
Brasile	46	258	32	77	9	26
Canadà	93	225	71	93	62	88
Egitto	45	661	30	510	14	164
Giappone	6	43	23	67	19	97
Israele	48	58	58	101	69	124
Messico	22	31	52	57	5	16
Stati Uniti d'America	301	959	276	988	559	1.874
Sud Africa (Rep.)	29	56	46	74	12	18
Venezuela	8	70	24	30	12	56
Altri paesi extraeuropei	501	2.034	557	4.479	346	1.854
PAESI ESTERI	77.024	559.713	82.280	589.788	87.530	612.181
ITALIA	247.225	2.942.488	265.868	2.579.746	270.374	2.565.909
TOTALE	324.249	3.502.201	348.148	3.169.534	357.904	3.178.090

Segue Tav. 26 — Movimento dei clienti negli esercizi alberghieri ed extralberghieri
per nazionalità di provenienza nelle regioni italiane

VALLE D'AOSTA

NAZIONALITÀ	1980		1981		1982	
	Arrivi	Presenze	Arrivi	Presenze	Arrivi	Presenze
ESERCIZI ALBERGHIERI						
Austria	1.687	6.153	1.210	3.953	1.449	4.878
Belgio	13.744	63.439	10.520	46.483	10.279	43.943
Danimarca	1.017	3.540	1.287	6.487	861	4.201
Finlandia	472	1.176	528	2.360	451	2.811
Francia	43.342	134.886	38.955	119.543	42.607	141.830
Germania (Rep. Fed.)	17.709	71.129	14.410	51.282	14.159	57.462
Grecia	1.409	1.965	1.227	1.873	1.756	2.866
Irlanda	351	883	318	996	294	1.342
Jugoslavia	793	1.805	747	1.441	604	1.806
Lussemburgo	401	1.614	278	1.120	301	1.080
Norvegia	217	808	321	862	461	1.934
Paesi Bassi	4.837	21.829	3.487	14.379	3.374	13.084
Portogallo	462	2.092	354	971	454	1.652
Regno Unito	16.477	89.183	16.063	79.322	16.489	86.472
Spagna	1.688	5.496	1.628	5.453	1.530	6.085
Svezia	6.725	40.757	6.655	39.573	3.895	22.276
Svizzera	12.362	29.617	10.223	22.307	11.620	29.543
Turchia	2.393	2.832	413	966	184	484
Unione Sovietica	175	446	181	325	90	234
Altri paesi europei	1.297	3.467	572	1.436	639	2.193
Argentina	602	1.512	540	1.605	307	768
Australia	651	3.072	534	2.146	445	1.826
Brasile	415	1.729	410	1.767	496	1.735
Canada	878	3.277	794	2.664	1.080	4.073
Egitto	77	427	84	274	58	295
Giappone	400	1.131	521	1.286	627	1.611
Israele	264	754	414	1.152	502	1.467
Messico	162	355	173	445	178	579
Stati Uniti d'America	5.115	16.985	4.928	16.731	6.113	22.544
Sud Africa (Rep.)	260	1.482	150	844	222	644
Venezuela	122	453	163	613	163	648
Altri paesi extraeuropei	1.037	3.396	1.133	4.296	1.347	4.641
PAESI ESTERI	137.521	517.690	119.219	434.975	123.035	467.007
ITALIA	278.048	1.093.448	290.199	1.183.175	322.592	1.305.891
TOTALE	415.569	1.611.138	409.418	1.618.150	445.627	1.772.898

ESERCIZI EXTRALBERGHIERI

Austria	350	4.322	316	1.016	361	2.340
Belgio	6.313	59.931	6.470	61.724	4.906	49.873
Danimarca	223	795	226	831	272	1.164
Finlandia	129	1.182	53	169	554	1.041
Francia	4.119	21.671	5.497	32.693	5.604	35.379
Germania (Rep. Fed.)	1.668	8.033	1.917	9.339	1.941	9.063
Grecia	21	146	38	99	56	178
Irlanda	52	177	47	129	55	160
Jugoslavia	16	74	55	193	31	211
Lussemburgo	20	136	21	152	18	74
Norvegia	262	2.229	70	147	73	506
Paesi Bassi	1.994	12.179	2.946	20.633	2.321	12.930
Portogallo	73	530	41	161	72	890
Regno Unito	1.830	8.478	2.072	9.976	1.964	8.984
Spagna	391	1.163	509	1.792	550	1.953
Svezia	550	4.465	616	4.187	480	4.063
Svizzera	760	3.668	647	2.769	684	3.126
Turchia	2	18	7	18	25	203
Unione Sovietica	5	15	19	201	16	16
Altri paesi europei	88	569	154	1.176	80	257
Argentina	2	10	9	33	3	5
Australia	70	172	62	171	53	139
Brasile	10	23	4	6	22	162
Canada	20	38	39	102	54	207
Egitto	3	44	3	9	1	9
Giappone	28	247	15	17	6	26
Israele	24	57	11	35	8	35
Messico	8	16	9	9	12	55
Stati Uniti d'America	184	436	149	501	199	732
Sud Africa (Rep.)	12	40	4	17	6	45
Venezuela	2	2	6	6	1	1
Altri paesi extraeuropei	101	696	167	958	116	806
PAESI ESTERI	19.360	131.562	22.199	149.269	20.544	134.633
ITALIA	218.987	3.450.358	272.679	3.696.886	369.981	4.146.024
TOTALE	238.347	3.581.920	294.878	3.846.155	390.525	4.280.657

Segue Tav. 26 — Movimento dei clienti negli esercizi alberghieri ed extralberghieri
per nazionalità di provenienza nelle regioni italiane

LOMBARDIA

NAZIONALITÀ	1980		1981		1982	
	Arrivi	Presenze	Arrivi	Presenze	Arrivi	Presenze
ESERCIZI ALBERGHIERI						
Austria	40.151	109.207	34.238	96.754	40.272	99.736
Belgio	49.183	177.027	39.479	133.632	40.539	126.138
Danimarca	16.746	75.863	12.616	57.355	16.939	80.239
Finlandia	8.260	39.897	6.029	29.121	7.534	16.837
Francia	194.004	432.372	185.949	405.500	197.233	395.805
Germania (Rep. Fed.)	246.998	1.042.605	233.685	959.077	273.194	1.060.192
Grecia	22.081	60.284	21.206	59.391	26.266	69.103
Irlanda	4.197	12.931	3.935	12.462	4.396	12.452
Jugoslavia	24.698	61.503	23.293	57.422	22.016	49.831
Lussemburgo	2.201	6.376	2.090	5.945	3.154	9.388
Norvegia	6.211	18.723	5.975	17.434	7.617	20.500
Paesi Bassi	37.867	135.921	33.210	117.780	37.262	107.973
Portogallo	10.448	24.649	10.693	22.480	12.261	27.216
Regno Unito	137.771	601.430	132.761	563.379	147.602	613.316
Spagna	42.903	92.311	42.185	76.724	53.132	95.992
Svezia	15.896	49.812	13.493	33.214	20.511	45.717
Svizzera	93.518	221.927	82.461	183.146	95.028	202.602
Turchia	14.038	34.790	11.394	27.575	15.572	39.370
Unione Sovietica	3.200	6.823	2.466	5.663	3.187	7.822
Altri paesi europei	22.001	62.049	18.912	51.625	22.741	57.811
Argentina	19.050	43.896	14.560	32.940	9.626	22.815
Australia	11.609	28.575	10.024	23.917	13.550	30.033
Brasile	9.803	23.514	9.837	22.618	14.051	33.510
Canada	12.120	26.742	12.419	26.498	16.521	33.152
Egitto	12.712	41.208	11.859	39.323	14.796	46.273
Giappone	35.746	65.560	28.351	58.350	42.704	87.395
Israele	10.093	21.920	14.076	28.459	19.130	40.041
Messico	5.168	11.193	6.506	13.720	4.817	11.077
Stati Uniti d'America	125.377	265.746	121.936	251.071	153.542	308.358
Sud Africa (Rep.)	4.349	11.602	4.667	12.059	7.622	16.174
Venezuela	7.922	18.766	7.745	17.694	11.265	26.786
Altri paesi extraeuropei	115.660	309.650	112.574	364.206	133.885	435.580
PAESI ESTERI	1.361.981	4.134.872	1.270.644	3.806.534	1.487.965	4.829.235
ITALIA	2.978.520	9.122.703	3.048.613	9.180.939	2.945.428	8.980.973
TOTALE	4.340.501	13.257.575	4.319.257	12.987.473	4.433.393	13.210.208

ESERCIZI EXTRALBERGHIERI

Austria	5.112	37.501	4.735	30.885	5.970	37.422
Belgio	9.552	120.830	8.959	110.065	8.157	96.270
Danimarca	4.348	39.615	4.381	33.172	4.438	46.606
Finlandia	587	1.744	816	1.813	1.000	2.664
Francia	21.290	90.432	18.379	66.882	17.096	62.550
Germania (Rep. Fed.)	71.712	756.478	67.198	640.200	82.500	781.254
Grecia	290	919	278	681	534	1.848
Irlanda	343	825	548	972	418	916
Jugoslavia	310	1.408	769	2.672	690	2.536
Lussemburgo	138	1.157	169	1.610	126	683
Norvegia	464	2.023	644	2.334	742	2.686
Paesi Bassi	53.101	725.464	43.818	570.994	44.839	559.138
Portogallo	1.341	1.738	1.007	1.614	763	1.386
Regno Unito	8.717	36.913	11.561	45.038	10.717	47.495
Spagna	4.059	7.185	3.508	6.613	4.322	7.120
Svezia	1.177	5.625	1.102	3.637	1.837	7.365
Svizzera	7.593	64.344	8.081	58.818	9.920	68.027
Turchia	270	1.954	222	1.519	187	1.031
Unione Sovietica	32	119	36	100	8	47
Altri paesi europei	2.401	6.004	1.913	4.226	1.501	5.985
Argentina	570	3.588	364	2.346	455	1.685
Australia	1.896	4.327	2.339	4.358	1.963	3.505
Brasile	313	582	234	647	295	560
Canada	1.218	1.884	1.567	2.101	1.445	2.419
Egitto	491	2.077	973	2.194	301	1.351
Giappone	544	1.322	884	1.193	968	1.493
Israele	541	787	549	1.965	516	2.235
Messico	180	450	116	176	232	405
Stati Uniti d'America	2.480	4.657	2.867	5.298	3.287	6.889
Sud Africa (Rep.)	183	333	194	277	214	407
Venezuela	56	89	48	65	61	166
Altri paesi extraeuropei	2.614	8.604	2.251	11.734	1.224	9.403
PAESI ESTERI	203.923	1.930.978	190.510	1.616.199	206.726	1.763.547
ITALIA	678.310	8.338.002	650.124	8.515.677	667.243	8.240.429
TOTALE	882.233	10.268.980	840.634	10.131.876	873.969	10.003.976

Segue Tav. 26 — Movimento dei clienti negli esercizi alberghieri ed extralberghieri
per nazionalità di provenienza nelle regioni italiane

TRENTINO-ALTO ADIGE

NAZIONALITA	1980		1981		1982	
	Arrivi	Presenze	Arrivi	Presenze	Arrivi	Presenze
ESERCIZI ALBERGHIERI						
Austria	163.618	737.599	144.245	593.225	150.333	602.609
Belgio	42.610	287.084	41.715	290.943	42.273	310.325
Danimarca	15.862	78.121	12.151	55.209	13.830	66.797
Finlandia	1.574	8.129	1.269	6.924	2.148	13.534
Francia	27.420	107.277	28.158	100.702	29.236	104.610
Germania (Rep. Fed.)	1.471.861	11.618.239	1.346.664	10.644.003	1.429.168	10.955.179
Grecia	828	2.589	1.599	8.180	8.346	56.125
Irlanda	321	1.233	332	1.023	407	1.589
Jugoslavia	11.936	73.112	8.917	51.485	8.397	51.402
Lussemburgo	4.181	33.866	4.173	34.251	4.264	35.233
Norvegia	2.786	6.781	2.340	6.529	3.083	7.515
Paesi Bassi	60.594	422.765	49.498	327.382	46.339	299.878
Portogallo	206	944	189	675	1.341	9.980
Regno Unito	52.659	268.111	40.327	220.461	35.992	222.454
Spagna	1.978	6.658	2.036	6.640	3.066	9.808
Svezia	11.921	61.264	13.114	68.588	13.528	70.739
Svizzera	56.292	249.677	59.707	265.108	70.771	316.046
Turchia	1.720	8.158	596	2.562	2.269	9.762
Unione Sovietica	142	618	395	2.192	158	763
Altri paesi europei	4.187	17.354	4.207	15.503	4.697	15.725
Argentina	978	3.084	835	2.411	515	1.420
Australia	1.285	5.139	1.288	4.990	1.221	4.687
Brasile	720	2.391	668	2.562	949	3.792
Canada	1.501	5.834	1.671	6.178	1.791	7.237
Egitto	424	2.073	208	964	217	893
Giappone	895	2.588	792	2.921	964	3.016
Israele	1.173	5.112	1.857	6.661	2.438	8.721
Messico	371	1.161	283	989	377	1.405
Stati Uniti d'America	18.723	61.938	18.252	63.802	20.953	69.288
Sud Africa (Rep.)	406	2.075	390	2.355	975	6.196
Venezuela	293	1.065	165	779	289	1.500
Altri paesi extraeuropei	3.432	16.219	4.021	16.904	3.690	13.539
PAESI ESTERI	1.962.897	14.098.261	1.792.062	12.813.101	1.904.025	13.281.767
ITALIA	1.056.007	6.123.339	1.136.812	6.655.927	1.280.970	7.715.613
TOTALE	3.018.904	20.221.600	2.928.874	19.469.028	3.184.995	20.997.380

ESERCIZI EXTRALBERGHIERI

Austria	43.391	340.906	35.617	296.691	34.313	286.404
Belgio	11.899	135.913	12.123	136.048	9.668	110.602
Danimarca	3.162	29.288	3.309	24.478	5.875	42.550
Finlandia	569	6.631	372	1.965	422	2.139
Francia	6.466	65.280	10.031	84.372	12.839	105.804
Germania (Rep. Fed.)	537.395	4.825.088	468.570	4.164.248	472.913	4.109.695
Grecia	3.234	26.603	1.809	14.282	2.284	14.283
Irlanda	71	380	93	235	57	466
Jugoslavia	4.409	33.731	3.259	23.003	5.618	45.105
Lussemburgo	373	3.972	425	4.955	577	5.632
Norvegia	161	788	338	2.961	386	1.528
Paesi Bassi	34.271	456.936	27.571	342.236	28.746	356.353
Portogallo	171	1.515	58	271	41	139
Regno Unito	5.988	51.535	10.209	77.889	8.363	61.683
Spagna	447	2.782	528	3.580	684	4.253
Svezia	2.454	16.320	3.327	25.108	3.487	25.391
Svizzera	9.133	73.936	8.774	62.084	10.173	74.378
Turchia	289	1.655	114	436	100	642
Unione Sovietica	20	125	17	78	1	12
Altri paesi europei	1.415	10.217	1.090	7.447	1.475	6.563
Argentina	101	1.033	64	1.751	47	436
Australia	391	2.985	194	1.052	227	1.120
Brasile	66	874	44	512	59	662
Canada	173	1.570	199	1.821	392	2.490
Egitto	14	184	34	215	13	162
Giappone	34	164	37	151	32	247
Israele	128	761	158	916	242	1.123
Messico	32	151	39	258	15	72
Stati Uniti d'America	1.455	12.141	1.428	12.943	1.442	8.717
Sud Africa (Rep.)	70	1.112	52	561	54	565
Venezuela	77	311	13	186	17	149
Altri paesi extraeuropei	724	7.526	469	3.608	471	2.920
PAESI ESTERI	668.593	6.112.393	590.365	5.296.341	601.033	5.252.285
ITALIA	546.509	8.786.397	553.215	8.751.350	821.731	10.521.421
TOTALE	1.215.102	14.898.790	1.143.580	14.047.691	1.422.764	15.773.706

**Segue Tav. 26 — Movimento dei clienti negli esercizi alberghieri ed extralberghieri
per nazionalità di provenienza nelle regioni italiane**

VENETO

NAZIONALITÀ	1980		1981		1982	
	Arrivi	Presenze	Arrivi	Presenze	Arrivi	Presenze
ESERCIZI ALBERGHIERI						
Austria	250.249	1.359.266	237.555	1.250.211	247.269	1.335.258
Belgio	59.192	322.229	53.886	276.340	50.835	260.209
Danimarca	31.906	186.569	23.306	130.867	20.434	111.497
Finlandia	8.326	42.569	8.049	43.066	8.141	44.594
Francia	270.417	791.477	268.786	783.583	294.844	897.787
Germania (Rep. Fed.)	530.775	3.460.211	501.087	3.117.161	564.919	3.542.171
Grecia	21.068	48.679	21.090	51.111	28.509	62.181
Irlanda	5.171	18.474	4.413	16.890	5.360	16.459
Jugoslavia	37.348	90.551	35.968	79.514	36.477	82.361
Lussemburgo	3.320	23.332	2.865	21.578	2.626	20.786
Norvegia	6.868	23.972	8.654	39.866	10.736	52.312
Paesi Bassi	45.580	213.976	37.319	162.524	37.836	149.402
Portogallo	8.617	19.795	9.154	20.645	10.931	22.761
Regno Unito	211.820	1.080.376	214.333	1.038.165	241.001	1.203.293
Spagna	100.884	181.175	104.769	188.300	121.732	216.658
Svezia	24.084	91.417	21.513	73.587	20.275	71.069
Svizzera	137.442	685.611	124.886	631.148	142.542	689.791
Turchia	9.533	22.375	7.135	16.995	7.259	19.168
Unione Sovietica	3.732	9.346	3.041	7.141	3.009	8.691
Altri paesi europei	52.371	119.384	45.569	96.799	39.446	102.807
Argentina	47.476	92.088	48.168	92.993	16.005	34.988
Australia	43.212	89.818	34.194	75.721	38.162	83.388
Brasile	24.373	50.819	24.711	50.968	34.724	68.035
Canada	25.514	58.862	25.685	63.209	31.016	69.512
Egitto	5.603	17.595	5.730	15.903	5.611	18.286
Giappone	31.013	51.345	33.169	55.725	37.829	59.134
Israele	18.301	36.573	25.285	48.358	33.174	62.593
Messico	23.422	45.165	30.948	58.630	20.119	41.709
Stati Uniti d'America	264.820	537.995	252.957	527.815	324.514	672.302
Sud Africa (Rep.)	15.766	34.747	8.966	19.716	10.474	24.091
Venezuela	9.235	24.311	16.848	36.981	11.610	28.422
Altri paesi extraeuropei	92.809	259.024	88.864	229.042	106.157	267.606
PAESI ESTERI	2.420.247	10.089.146	2.328.903	9.320.552	2.563.576	10.339.321
ITALIA	2.370.762	8.731.214	2.489.891	8.925.083	2.494.572	8.986.126
TOTALE	4.791.009	18.820.360	4.818.794	18.245.635	5.058.148	19.325.447

ESERCIZI EXTRALBERGHIERI

Austria	98.439	1.332.146	91.327	1.017.356	107.158	1.129.166
Belgio	30.071	341.385	25.439	306.345	23.499	263.286
Danimarca	28.781	254.041	26.860	247.807	29.720	274.389
Finlandia	2.405	9.960	2.342	8.132	3.644	17.828
Francia	60.592	293.947	58.393	284.994	64.578	335.222
Germania (Rep. Fed.)	473.639	6.435.199	443.982	5.432.515	525.931	6.157.393
Grecia	1.497	3.980	1.241	3.881	1.761	6.309
Irlanda	2.627	15.227	1.700	5.083	1.488	6.656
Jugoslavia	2.667	12.193	3.100	15.737	3.181	16.375
Lussemburgo	827	8.462	707	6.092	692	7.591
Norvegia	4.961	28.544	4.705	35.102	6.653	57.744
Paesi Bassi	81.915	921.004	69.267	726.235	66.481	702.022
Portogallo	1.734	3.853	2.326	6.405	2.506	5.820
Regno Unito	39.695	293.440	43.763	323.152	44.414	362.037
Spagna	16.574	36.368	17.891	41.288	18.386	48.730
Svezia	10.473	70.371	9.926	69.122	11.757	86.234
Svizzera	29.192	327.746	29.152	329.023	32.026	342.406
Turchia	1.103	4.968	638	2.833	689	2.893
Unione Sovietica	102	528	216	589	95	417
Altri paesi europei	20.625	53.441	20.351	64.338	12.213	40.472
Argentina	1.070	2.701	1.223	4.019	859	2.661
Australia	9.321	20.712	8.446	15.759	7.320	15.035
Brasile	770	1.953	860	1.928	959	1.885
Canada	5.176	14.087	5.632	12.773	4.361	11.165
Egitto	484	1.076	516	1.269	447	1.109
Giappone	1.195	2.762	1.101	2.064	1.192	3.162
Israele	1.700	3.240	1.813	3.233	1.549	3.330
Messico	890	2.496	1.229	2.581	907	1.900
Stati Uniti d'America	18.184	47.568	18.633	45.922	17.880	47.725
Sud Africa (Rep.)	983	2.448	815	2.208	788	1.996
Venezuela	599	1.733	622	2.027	251	1.040
Altri paesi extraeuropei	8.873	26.686	9.563	26.901	10.206	38.888
PAESI ESTERI	957.164	10.574.265	903.779	9.046.823	1.003.591	9.992.886
ITALIA	1.095.535	17.805.766	1.116.147	17.723.870	1.165.984	18.028.139
TOTALE	2.052.699	28.380.031	2.019.926	26.770.693	2.169.575	28.021.025

Segue Tav. 26 — Movimento dei clienti negli esercizi alberghieri ed extralberghieri
per nazionalità di provenienza nelle regioni italiane

FRIULI-VENEZIA GIULIA

NAZIONALITÀ	1980		1981		1982	
	Arrivi	Presenze	Arrivi	Presenze	Arrivi	Presenze
ESERCIZI ALBERGHIERI						
Austria	76.935	332.723	68.031	287.282	72.962	304.477
Belgio	4.017	19.884	3.649	17.471	3.147	16.338
Danimarca	1.288	2.563	1.438	4.180	1.309	2.190
Finlandia	510	1.678	1.142	6.944	1.476	9.763
Francia	17.029	57.240	16.149	43.481	16.289	47.086
Germania (Rep. Fed.)	52.640	315.683	48.576	274.719	47.489	269.916
Grecia	3.473	8.187	4.870	12.309	4.485	9.396
Irlanda	234	713	308	925	258	833
Jugoslavia	72.976	122.478	74.507	115.319	67.837	106.231
Lussemburgo	1.001	8.770	719	5.817	872	7.247
Norvegia	813	2.454	882	2.158	1.175	5.573
Paesi Bassi	3.733	13.272	3.184	10.714	2.945	11.114
Portogallo	499	1.316	732	2.029	857	1.522
Regno Unito	20.892	97.811	18.044	73.965	15.786	62.467
Spagna	3.089	6.154	3.176	6.897	2.171	5.863
Svezia	1.578	4.384	1.532	3.884	1.885	5.693
Svizzera	19.911	59.435	17.734	52.672	16.872	54.689
Turchia	3.870	7.655	3.395	7.158	3.945	7.223
Unione Sovietica	449	1.264	599	2.097	314	908
Altri paesi europei	9.546	24.977	10.766	26.223	8.122	19.060
Argentina	1.936	8.324	1.359	4.171	833	2.817
Australia	2.295	7.372	1.862	5.840	1.787	6.190
Brasile	766	2.477	815	2.795	911	3.113
Canada	1.573	4.434	1.764	5.039	1.628	5.151
Egitto	662	2.887	872	5.018	831	2.526
Giappone	797	2.063	871	2.437	914	2.953
Israele	1.030	2.757	1.480	3.086	1.629	3.470
Messico	315	1.016	750	3.604	340	832
Stati Uniti d'America	13.041	45.281	13.717	52.722	12.691	48.494
Sud Africa (Rep.)	365	1.473	438	1.444	375	1.030
Venezuela	575	1.925	670	3.147	586	1.959
Altri paesi extraeuropei	11.143	29.930	11.845	31.512	12.989	42.172
PAESI ESTERI	328.891	1.198.580	315.876	1.076.859	305.710	1.068.296
ITALIA	588.008	2.186.447	609.968	2.241.376	560.279	2.046.189
TOTALE	916.899	3.385.027	925.844	3.318.235	865.989	3.114.485

ESERCIZI EXTRALBERGHIERI

Austria	73.433	1.263.595	69.424	1.182.825	74.149	1.233.584
Belgio	3.687	59.227	4.052	63.906	3.676	61.735
Danimarca	1.417	11.958	1.749	14.331	2.252	23.434
Finlandia	315	2.469	310	1.386	263	1.081
Francia	8.527	90.544	8.356	87.885	8.226	93.051
Germania (Rep. Fed.)	71.863	1.191.103	69.982	1.096.093	76.049	1.178.614
Grecia	264	3.830	507	4.750	390	6.536
Irlanda	117	377	154	920	131	958
Jugoslavia	1.766	16.768	1.289	13.032	1.440	13.787
Lussemburgo	464	8.601	524	9.784	459	8.578
Norvegia	462	3.392	301	2.280	549	4.197
Paesi Bassi	12.153	184.001	11.554	152.234	9.810	133.639
Portogallo	138	424	303	1.152	200	1.015
Regno Unito	2.773	25.317	3.968	37.828	3.630	37.632
Spagna	669	2.545	618	2.187	528	2.105
Svezia	1.192	12.044	1.291	11.838	1.801	16.037
Svizzera	5.557	90.077	5.738	87.139	5.471	88.999
Turchia	329	2.797	207	2.051	195	1.370
Unione Sovietica	9	610	120	387	33	422
Altri paesi europei	4.095	27.349	4.671	28.818	2.808	26.253
Argentina	77	1.309	122	1.054	68	1.077
Australia	436	2.328	274	1.750	244	2.872
Brasile	25	157	42	549	38	665
Canada	278	4.242	260	4.479	266	2.995
Egitto	37	889	46	1.508	34	497
Giappone	26	531	44	339	51	458
Israele	47	489	55	535	106	1.036
Messico	31	416	46	667	28	299
Stati Uniti d'America	665	7.003	873	8.881	1.152	12.845
Sud Africa (Rep.)	20	243	20	148	85	996
Venezuela	49	892	36	668	49	742
Altri paesi extraeuropei	1.257	8.608	980	8.463	964	9.984
PAESI ESTERI	192.178	3.024.135	187.896	2.829.867	195.145	2.967.493
ITALIA	196.538	4.095.625	189.812	3.953.194	194.417	4.007.687
TOTALE	388.716	7.119.760	377.708	6.783.061	389.562	6.975.180

Segue Tav. 26 — Movimento dei clienti negli esercizi alberghieri ed extralberghieri
per nazionalità di provenienza nelle regioni italiane

LIGURIA

NAZIONALITÀ	1980		1981		1982	
	Arrivi	Presenze	Arrivi	Presenze	Arrivi	Presenze
ESERCIZI ALBERGHIERI						
Austria	26.582	108.645	24.980	104.807	34.013	120.233
Belgio	25.554	191.689	21.524	153.650	20.230	149.419
Danimarca	7.760	46.582	6.295	37.612	4.146	23.953
Finlandia	3.914	25.450	3.737	25.371	5.348	35.546
Francia	121.617	317.238	102.044	273.682	100.989	261.855
Germania (Rep. Fed.)	212.391	1.345.305	196.149	1.163.039	218.586	1.291.706
Grecia	5.991	17.982	9.204	42.692	5.366	15.654
Irlanda	2.469	17.689	2.112	14.811	2.297	15.197
Jugoslavia	5.426	16.174	4.918	15.713	5.430	16.086
Lussemburgo	1.247	10.604	1.248	10.635	1.397	10.758
Norvegia	4.093	16.997	3.661	15.456	4.826	22.048
Paesi Bassi	22.747	177.421	19.045	145.429	20.287	143.727
Portogallo	2.171	6.504	2.671	7.663	2.712	6.035
Regno Unito	52.448	292.601	49.698	259.482	51.572	291.080
Spagna	43.879	60.891	41.133	74.204	42.686	60.674
Svezia	9.679	57.708	10.781	56.393	11.533	62.277
Svizzera	75.209	351.008	67.082	313.814	73.006	345.443
Turchia	1.988	8.478	2.490	13.508	1.933	7.655
Unione Sovietica	1.071	3.357	1.168	3.466	989	3.563
Altri paesi europei	6.498	23.142	6.993	24.216	5.848	22.390
Argentina	15.925	32.944	13.486	28.971	4.909	13.727
Australia	5.282	12.465	4.076	12.019	4.333	12.673
Brasile	3.610	10.233	4.227	9.806	5.585	11.785
Canada	4.805	13.445	5.695	14.475	5.585	13.753
Egitto	2.559	11.963	2.793	12.365	2.597	9.871
Giappone	3.009	7.283	3.283	8.127	2.934	6.175
Israele	2.772	6.742	4.804	10.780	4.425	8.744
Messico	1.810	3.144	2.342	4.819	2.684	5.412
Stati Uniti d'America	38.034	86.967	39.921	92.829	45.120	102.702
Sud Africa (Rep.)	1.096	3.743	1.220	4.132	1.387	4.136
Venezuela	2.263	9.237	2.125	6.563	2.146	6.243
Altri paesi extraeuropei	35.472	132.984	37.899	175.126	37.953	190.353
PAESI ESTERI	749.371	3.426.575	698.804	3.135.595	732.852	3.291.073
ITALIA	1.627.490	8.703.286	1.666.871	8.932.494	1.692.029	9.178.667
TOTALE	2.376.861	12.129.861	2.365.675	12.068.089	2.424.881	12.469.740
ESERCIZI EXTRALBERGHIERI						
Austria	6.740	82.685	6.354	76.201	7.791	90.836
Belgio	7.824	121.318	7.256	100.978	7.004	100.998
Danimarca	3.228	27.279	3.237	22.797	3.541	30.713
Finlandia	1.033	8.479	1.105	5.372	1.442	7.747
Francia	17.210	109.754	16.889	119.615	15.500	97.547
Germania (Rep. Fed.)	43.368	569.009	44.823	491.246	54.819	643.341
Grecia	220	3.988	301	5.810	367	4.567
Irlanda	824	6.175	1.018	9.272	1.065	10.616
Jugoslavia	351	3.418	350	3.122	588	4.887
Lussemburgo	276	3.856	259	3.934	223	5.346
Norvegia	808	4.448	2.280	23.964	1.320	12.030
Paesi Bassi	20.555	264.975	17.486	215.061	18.966	244.458
Portogallo	1.471	9.379	964	3.113	1.101	3.489
Regno Unito	11.162	83.898	13.204	117.677	11.434	108.177
Spagna	5.084	13.316	5.344	15.889	6.228	21.636
Svezia	6.761	67.078	6.099	56.591	7.241	71.531
Svizzera	11.034	121.068	11.097	125.723	11.407	128.433
Turchia	361	2.530	343	4.723	403	5.334
Unione Sovietica	31	1.920	28	926	10	154
Altri paesi europei	2.233	14.286	2.324	14.062	1.890	11.499
Argentina	276	4.329	1.031	11.539	1.048	9.625
Australia	1.481	3.920	1.221	3.429	1.196	3.747
Brasile	161	695	146	936	285	2.121
Canada	839	1.919	832	3.309	964	4.821
Egitto	232	3.255	378	6.224	374	6.004
Giappone	147	523	159	1.073	174	1.538
Israele	264	921	358	2.168	485	2.767
Messico	110	340	105	427	153	738
Stati Uniti d'America	2.852	30.746	3.343	41.908	3.513	40.248
Sud Africa (Rep.)	151	257	127	582	216	1.915
Venezuela	88	1.643	92	1.596	91	2.761
Altri paesi extraeuropei	2.423	19.974	2.490	30.147	2.918	32.047
PAESI ESTERI	149.598	1.587.381	151.048	1.519.414	163.757	1.711.671
ITALIA	486.679	14.988.175	515.854	14.171.852	546.218	14.220.693
TOTALE	636.277	16.575.556	666.902	15.691.266	709.975	15.932.364

Segue Tav. 26 — Movimento dei clienti negli esercizi alberghieri ed extralberghieri
per nazionalità di provenienza nelle regioni italiane

EMILIA-ROMAGNA

NAZIONALITÀ	1980		1981		1982	
	Arrivi	Presenze	Arrivi	Presenze	Arrivi	Presenze
ESERCIZI ALBERGHIERI						
Austria	58.765	534.757	51.400	442.866	61.102	496.242
Belgio	54.565	535.930	45.026	456.216	43.655	417.384
Danimarca	5.481	35.029	5.261	28.046	5.802	28.324
Finlandia	6.715	60.266	7.211	59.547	8.657	75.179
Francia	139.655	1.076.250	134.199	1.001.367	156.119	1.116.066
Germania (Rep. Fed.)	385.844	3.908.899	333.198	3.216.855	401.553	3.641.201
Grecia	9.751	30.922	9.822	27.604	11.355	27.666
Irlanda	3.598	24.003	3.113	20.629	4.133	25.659
Jugoslavia	11.452	30.669	11.652	31.190	12.427	32.991
Lussemburgo	6.312	75.681	5.550	70.408	5.541	64.386
Norvegia	8.206	79.562	9.633	87.042	11.970	103.819
Paesi Bassi	38.380	350.255	27.353	233.862	30.329	241.839
Portogallo	2.357	9.039	2.760	7.654	3.133	7.947
Regno Unito	100.101	808.583	92.299	719.241	98.807	754.767
Spagna	11.347	32.084	10.382	28.397	11.337	27.419
Svezia	22.857	184.345	22.655	193.804	22.473	205.030
Svizzera	97.366	850.258	92.272	805.952	100.680	845.143
Turchia	2.374	12.920	2.356	12.663	2.449	10.611
Unione Sovietica	2.016	7.569	2.053	6.445	2.359	7.713
Altri paesi europei	19.557	110.897	20.974	112.350	17.738	102.973
Argentina	4.561	14.973	3.691	10.984	2.695	8.156
Australia	4.046	10.833	3.560	8.990	3.886	9.229
Brasile	2.547	8.682	2.767	8.692	3.514	11.575
Canada	4.596	14.942	4.095	13.843	4.803	12.295
Egitto	2.032	7.471	2.116	8.928	2.158	8.431
Giappone	4.308	11.577	4.178	9.760	4.739	10.332
Israele	3.059	8.259	3.317	8.093	4.000	9.142
Messico	1.168	2.927	1.341	3.169	1.123	2.307
Stati Uniti d'America	27.886	75.785	30.108	79.896	34.582	83.828
Sud Africa (Rep.)	1.246	3.943	1.020	3.044	1.184	3.648
Venezuela	2.232	6.836	2.336	7.335	2.511	7.041
Altri paesi extraeuropei	29.476	110.552	32.515	130.256	31.769	125.395
PAESI ESTERI	1.073.856	9.034.698	980.213	7.852.928	1.108.583	8.523.738
ITALIA	2.781.845	16.743.385	2.912.686	17.668.490	2.994.133	18.163.785
TOTALE	3.855.701	25.778.083	3.892.899	25.521.418	4.102.716	26.687.523

ESERCIZI EXTRALBERGHIERI

Austria	17.818	235.201	16.689	237.113	18.843	237.766
Belgio	16.879	233.454	16.159	229.153	18.323	235.477
Danimarca	1.897	18.611	2.399	25.872	3.164	34.646
Finlandia	679	3.947	709	4.831	831	5.254
Francia	28.369	284.159	25.880	267.180	29.954	309.256
Germania (Rep. Fed.)	85.366	1.179.400	79.437	1.088.911	99.831	1.234.039
Grecia	215	810	205	1.379	334	1.088
Irlanda	347	1.225	456	2.297	566	3.929
Jugoslavia	526	3.587	539	3.864	681	3.603
Lussemburgo	375	6.490	423	4.130	634	10.505
Norvegia	882	7.933	900	13.498	1.153	11.281
Paesi Bassi	30.893	428.895	26.743	378.331	32.402	418.637
Portogallo	429	3.061	333	1.300	352	1.462
Regno Unito	10.834	80.091	8.859	68.116	10.088	80.837
Spagna	2.445	5.635	1.830	5.268	1.979	5.624
Svezia	4.815	38.333	3.400	35.727	4.176	43.727
Svizzera	22.426	311.980	20.269	295.859	23.032	330.761
Turchia	147	1.186	83	811	158	1.026
Unione Sovietica	102	422	14	90	17	31
Altri paesi europei	5.048	31.964	4.745	40.673	2.963	28.600
Argentina	180	763	166	3.602	196	470
Australia	779	1.081	669	1.308	498	1.084
Brasile	79	180	68	157	77	272
Canada	591	3.074	672	3.336	472	1.521
Egitto	112	1.124	215	1.956	226	2.080
Giappone	116	438	103	444	105	303
Israele	262	675	214	322	203	479
Messico	74	165	63	96	32	37
Stati Uniti d'America	2.377	12.896	2.483	15.626	1.617	7.451
Sud Africa (Rep.)	62	157	46	71	61	134
Venezuela	110	699	37	146	21	73
Altri paesi extraeuropei	2.087	17.548	1.866	21.099	1.617	22.482
PAESI ESTERI	237.341	2.915.384	216.674	2.752.566	254.606	3.033.935
ITALIA	781.999	14.463.154	777.137	14.522.968	826.716	14.987.216
TOTALE	1.019.340	17.378.538	993.811	17.275.534	1.081.322	18.021.151

Segue Tav. 26 — Movimento dei clienti negli esercizi alberghieri ed extralberghieri per nazionalità di provenienza nelle regioni italiane

TOSCANA

NAZIONALITÀ	1980		1981		1982	
	Arrivi	Presenze	Arrivi	Presenze	Arrivi	Presenze
ESERCIZI ALBERGHIERI						
Austria	58.602	212.613	54.687	204.515	58.675	204.072
Belgio	51.023	181.532	44.974	163.241	43.774	137.154
Danimarca	6.905	22.044	6.939	24.307	7.608	25.446
Finlandia	4.423	12.736	4.511	13.504	4.631	14.569
Francia	224.576	549.199	189.887	500.319	223.141	555.717
Germania (Rep. Fed.)	309.370	1.122.705	275.979	1.056.737	330.595	1.210.990
Grecia	16.735	52.890	17.336	53.978	22.632	57.621
Irlanda	4.832	15.949	5.962	18.642	5.694	17.129
Jugoslavia	9.913	30.075	10.082	28.762	11.008	31.304
Lussemburgo	1.638	6.344	2.101	8.123	1.887	6.980
Norvegia	4.407	16.465	3.932	12.614	4.404	14.376
Paesi Bassi	33.349	105.132	26.149	83.007	30.947	93.609
Portogallo	5.611	14.338	7.328	17.380	9.128	17.528
Regno Unito	137.640	472.615	123.657	406.573	141.273	448.930
Spagna	91.151	176.522	96.145	183.321	109.666	204.625
Svezia	15.536	50.940	15.821	53.755	15.165	47.527
Swizzera	119.953	476.044	110.592	477.989	128.436	545.688
Turchia	2.125	7.468	3.597	11.834	2.576	7.899
Unione Sovietica	9.053	19.551	4.997	12.565	3.682	11.457
Altri paesi europei	25.682	85.145	23.794	79.823	18.854	57.670
Argentina	55.905	137.561	49.076	120.430	16.742	46.581
Australia	54.173	121.098	39.958	99.113	41.008	97.484
Brasile	21.497	57.873	24.390	66.587	28.991	70.169
Canada	31.217	84.134	29.544	82.930	36.220	95.374
Egitto	2.682	22.407	3.082	21.924	2.971	20.579
Giappone	44.032	83.051	41.871	81.571	44.582	86.090
Israele	19.011	45.657	28.709	65.728	35.154	77.680
Messico	25.471	57.040	32.057	67.716	21.359	45.039
Stati Uniti d'America	309.109	705.020	283.321	668.311	370.916	851.563
Sud Africa (Rep.)	10.537	24.461	14.221	35.797	10.268	23.545
Venezuela	9.400	27.035	9.762	28.701	12.650	33.649
Altri paesi extraeuropei	115.789	294.741	121.935	320.209	136.123	361.365
PAESI ESTERI	1.831.345	5.290.385	1.706.396	5.070.006	1.930.740	5.519.409
ITALIA	2.879.541	10.808.665	2.925.146	11.032.110	2.915.750	10.824.737
TOTALE	4.710.886	16.099.050	4.631.542	16.102.116	4.846.490	16.344.146

ESERCIZI EXTRALBERGHIERI

Austria	13.850	102.593	14.966	120.950	18.799	142.941
Belgio	10.106	88.516	9.888	86.217	13.224	104.908
Danimarca	2.750	18.099	3.068	19.588	4.434	28.904
Finlandia	1.760	11.616	1.837	13.100	2.154	16.860
Francia	54.972	314.498	50.984	256.829	62.349	365.716
Germania (Rep. Fed.)	116.728	917.309	127.290	969.410	176.734	1.244.948
Grecia	494	20.549	650	21.887	2.592	40.248
Irlanda	1.343	6.081	1.258	7.366	2.293	30.076
Jugoslavia	572	21.973	813	21.872	1.101	20.182
Lussemburgo	252	1.898	210	1.805	331	2.652
Norvegia	1.138	8.047	827	6.723	1.277	10.439
Paesi Bassi	17.346	108.805	15.913	104.495	20.148	127.092
Portogallo	1.327	7.981	1.556	6.193	1.593	5.771
Regno Unito	32.923	253.957	34.930	267.035	30.588	268.022
Spagna	18.940	56.851	20.017	55.280	25.188	68.144
Svezia	9.407	103.017	8.148	95.324	7.547	85.240
Swizzera	30.276	435.611	34.602	483.267	40.028	529.590
Turchia	534	13.072	169	1.662	475	6.060
Unione Sovietica	84	1.691	32	1.936	36	2.726
Altri paesi europei	8.138	40.341	6.106	34.976	4.350	37.511
Argentina	988	8.707	987	7.927	929	9.366
Australia	11.508	43.905	7.785	40.725	7.485	48.512
Brasile	542	3.431	678	4.086	951	9.753
Canada	4.022	23.305	3.052	23.464	4.087	30.663
Egitto	206	40.468	155	35.809	1.468	49.590
Giappone	1.065	13.280	790	10.976	907	13.660
Israele	1.557	6.113	2.116	7.845	2.187	9.075
Messico	636	7.447	566	8.408	933	11.454
Stati Uniti d'America	12.704	63.873	11.270	73.387	12.583	85.331
Sud Africa (Rep.)	1.564	10.054	1.039	9.043	1.093	8.909
Venezuela	201	4.758	270	7.120	265	9.121
Altri paesi extraeuropei	8.053	68.437	8.545	95.802	7.602	77.968
PAESI ESTERI	365.984	2.826.283	370.517	2.900.504	455.691	3.501.432
ITALIA	515.890	8.296.314	624.916	9.361.251	663.771	9.867.237
TOTALE	881.874	11.122.597	995.433	12.261.755	1.119.462	13.368.669

Segue Tav. 26 — Movimento dei clienti negli esercizi alberghieri ed extralberghieri
per nazionalità di provenienza nelle regioni italiane

UMBRIA

NAZIONALITÀ	1980		1981		1982	
	Arrivi	Presenze	Arrivi	Presenze	Arrivi	Presenze
ESERCIZI ALBERGHIERI						
Austria	6.457	11.172	6.349	11.028	8.329	15.797
Belgio	11.081	20.470	11.247	22.198	11.737	24.146
Danimarca	1.383	2.498	711	1.388	1.025	2.426
Finlandia	837	1.137	571	903	453	1.383
Francia	26.067	44.016	21.198	37.589	29.361	52.354
Germania (Rep. Fed.)	38.200	70.720	33.900	65.031	45.153	89.950
Grecia	2.716	9.878	2.559	8.157	2.688	6.293
Irlanda	809	1.547	744	1.914	1.687	3.838
Jugoslavia	709	1.678	638	1.651	1.699	3.899
Lussemburgo	267	950	271	875	362	735
Norvegia	950	1.461	334	703	520	953
Paesi Bassi	5.598	10.616	4.049	8.924	4.878	9.631
Portogallo	387	847	884	1.313	2.162	2.823
Regno Unito	15.807	26.069	13.422	23.446	17.606	30.062
Spagna	3.665	5.005	6.452	8.067	10.693	15.792
Svezia	2.905	3.906	2.107	3.117	2.442	3.734
Svizzera	12.312	26.667	11.647	25.860	15.464	32.945
Turchia	194	480	236	827	189	685
Unione Sovietica	372	1.813	860	3.153	472	1.650
Altri paesi europei	5.975	11.013	5.639	9.378	3.826	7.035
Argentina	2.101	3.997	2.189	3.529	947	1.849
Australia	2.769	5.629	2.986	5.600	2.782	4.637
Brasile	1.119	2.573	1.353	2.620	1.463	2.970
Canada	1.554	2.847	1.630	3.000	2.751	4.975
Egitto	248	946	213	954	119	613
Giappone	2.102	3.913	2.014	3.733	2.769	4.673
Israele	483	984	823	1.281	1.671	2.483
Messico	748	2.012	1.017	2.491	904	1.515
Stati Uniti d'America	18.075	30.888	18.660	31.376	29.877	50.815
Sud Africa (Rep.)	748	2.777	758	3.446	622	1.787
Venezuela	458	1.021	444	912	628	1.336
Altri paesi extraeuropei	6.363	39.249	6.050	22.418	5.419	17.010
PAESI ESTERI	173.579	348.778	162.163	316.882	210.688	400.794
ITALIA	621.823	1.246.101	704.885	1.453.472	755.805	1.527.732
TOTALE	795.402	1.594.879	867.048	1.770.354	966.493	1.928.526

ESERCIZI EXTRALBERGHIERI

Austria	1.852	11.444	2.114	10.337	3.048	13.620
Belgio	2.958	23.856	3.037	23.659	4.864	23.514
Danimarca	395	4.896	370	3.861	416	2.824
Finlandia	43	4.348	84	4.025	67	2.422
Francia	9.487	57.864	7.217	56.588	10.280	58.861
Germania (Rep. Fed.)	9.947	68.225	11.022	74.025	16.436	95.239
Grecia	287	94.656	227	98.752	244	88.682
Irlanda	96	432	123	1.701	140	5.652
Jugoslavia	158	11.556	419	12.350	411	10.789
Lussemburgo	129	2.287	15	1.541	96	1.727
Norvegia	71	4.154	76	3.564	135	3.456
Paesi Bassi	2.386	15.356	2.331	14.337	3.077	17.878
Portogallo	70	912	96	904	132	1.217
Regno Unito	1.906	26.860	1.875	24.728	2.344	25.205
Spagna	1.093	6.884	1.260	8.004	1.631	8.053
Svezia	391	4.420	493	5.159	438	5.158
Svizzera	1.285	53.269	1.411	51.948	2.123	50.967
Turchia	26	2.281	32	1.385	68	882
Unione Sovietica	10	92	7	50	19	419
Altri paesi europei	1.783	13.229	2.329	13.278	399	13.467
Argentina	107	1.430	132	1.126	123	1.850
Australia	768	30.585	633	30.073	741	27.926
Brasile	50	2.206	104	2.990	124	3.147
Canada	189	6.814	292	5.834	328	4.852
Egitto	36	2.006	52	1.715	25	1.556
Giappone	146	15.734	108	15.154	205	11.711
Israele	96	2.764	123	2.684	138	2.931
Messico	52	6.994	75	7.558	105	5.619
Stati Uniti d'America	2.440	74.416	2.394	70.252	2.459	68.493
Sud Africa (Rep.)	130	2.464	127	3.263	201	5.856
Venezuela	26	1.652	22	1.206	22	905
Altri paesi extraeuropei	2.494	276.141	2.326	275.762	2.128	261.882
PAESI ESTERI	40.907	830.227	40.906	827.613	52.967	824.730
ITALIA	73.638	886.591	78.453	960.277	102.519	1.116.628
TOTALE	114.545	1.716.818	119.359	1.787.890	155.486	1.941.358

Segue Tav. 26 — Movimento dei clienti negli esercizi alberghieri ed extralberghieri
per nazionalità di provenienza nelle regioni italiane

MARCHE

NAZIONALITÀ	1980		1981		1982	
	Arrivi	Presenze	Arrivi	Presenze	Arrivi	Presenze
ESERCIZI ALBERGHIERI						
Austria	17.785	162.361	14.421	129.484	16.863	139.243
Belgio	6.428	51.666	5.276	45.690	6.049	49.311
Danimarca	661	2.302	845	3.161	916	3.190
Finlandia	213	1.213	422	1.436	1.928	14.687
Francia	16.915	98.677	16.501	93.012	17.711	104.240
Germania (Rep. Fed.)	54.870	501.851	42.950	342.697	48.559	389.494
Grecia	5.446	16.852	5.550	20.208	7.825	19.452
Irlanda	1.044	5.258	1.270	8.245	1.371	7.409
Jugoslavia	2.880	7.018	3.105	7.261	2.804	6.886
Lussemburgo	379	3.461	392	3.299	334	3.387
Norvegia	410	1.284	445	1.262	628	3.105
Paesi Bassi	3.627	25.328	3.052	15.625	3.281	16.278
Portogallo	329	1.012	234	1.403	492	2.109
Regno Unito	16.816	143.818	17.313	141.916	15.847	133.074
Spagna	1.133	3.441	1.328	4.192	1.409	4.204
Svezia	1.888	12.440	2.717	17.138	2.523	16.984
Svizzera	14.669	115.586	12.946	99.494	14.883	111.004
Turchia	382	1.394	247	1.758	396	1.321
Unione Sovietica	169	543	683	1.391	90	338
Altri paesi europei	4.270	31.021	3.576	24.830	2.306	15.813
Argentina	1.255	4.523	990	3.846	661	2.176
Australia	634	1.643	603	2.006	885	2.479
Brasile	648	3.991	701	4.495	958	4.440
Canada	992	2.790	1.087	3.276	1.138	3.622
Egitto	385	1.289	620	2.141	697	2.777
Giappone	449	1.138	707	1.917	651	1.883
Israele	770	1.622	802	1.688	632	1.620
Messico	278	1.045	189	427	324	737
Stati Uniti d'America	4.569	14.212	5.215	14.029	6.909	18.676
Sud Africa (Rep.)	188	698	229	602	235	730
Venezuela	479	1.177	334	1.241	390	1.246
Altri paesi extraeuropei	4.357	38.529	4.967	35.978	5.860	34.651
PAESI ESTERI	165.318	1.259.183	149.717	1.035.148	165.755	1.116.566
ITALIA	658.469	2.839.135	696.123	3.008.283	729.333	3.175.987
TOTALE	823.787	4.098.318	845.840	4.043.431	895.088	4.292.553

ESERCIZI EXTRALBERGHIERI

Austria	4.875	79.748	4.167	75.875	5.098	84.237
Belgio	1.913	31.789	1.652	25.979	2.144	30.796
Danimarca	470	6.901	438	3.881	517	4.354
Finlandia	66	466	126	1.178	93	514
Francia	10.372	145.547	6.274	92.580	7.653	97.662
Germania (Rep. Fed.)	17.320	273.652	12.601	218.083	16.297	244.082
Grecia	428	4.443	344	4.376	817	31.067
Irlanda	49	419	183	1.302	54	314
Jugoslavia	126	1.430	230	2.089	268	2.885
Lussemburgo	195	2.558	157	2.965	276	3.442
Norvegia	102	1.193	113	961	134	1.019
Paesi Bassi	2.546	35.166	1.969	23.893	2.298	25.656
Portogallo	42	273	23	178	55	291
Regno Unito	1.566	19.714	1.405	16.429	1.753	18.456
Spagna	423	3.090	471	5.235	395	2.795
Svezia	375	4.360	372	3.977	522	6.653
Svizzera	3.037	48.606	2.581	41.481	3.167	47.195
Turchia	53	662	30	1.021	55	604
Unione Sovietica	42	266	14	182	22	183
Altri paesi europei	492	4.300	510	4.141	1.442	17.419
Argentina	84	910	118	2.468	86	756
Australia	80	530	71	241	84	436
Brasile	55	253	78	1.000	30	297
Canada	112	1.194	84	822	139	1.725
Egitto	142	1.156	200	2.529	101	1.219
Giappone	131	825	106	726	154	1.103
Israele	67	992	53	572	79	1.440
Messico	21	211	5	171	29	259
Stati Uniti d'America	749	10.085	794	10.581	958	13.727
Sud Africa (Rep.)	—	155	24	463	12	43
Venezuela	27	1.423	20	333	20	244
Altri paesi extraeuropei	1.583	48.447	1.612	57.109	1.768	66.387
PAESI ESTERI	47.543	730.764	36.825	602.821	46.520	707.060
ITALIA	325.718	7.099.793	338.751	7.110.460	370.161	7.723.032
TOTALE	373.261	7.830.557	375.576	7.713.281	416.681	8.430.092

Segue Tav. 26 — Movimento dei clienti negli esercizi alberghieri ed extralberghieri
per nazionalità di provenienza nelle regioni italiane

LAZIO

NAZIONALITÀ	1980		1981		1982	
	Arrivi	Presenze	Arrivi	Presenze	Arrivi	Presenze
ESERCIZI ALBERGHIERI						
Austria	27.455	78.223	24.125	69.359	28.420	76.652
Belgio	36.032	107.813	29.568	93.317	28.154	88.349
Danimarca	14.110	53.507	15.071	48.306	13.569	50.313
Finlandia	15.790	55.892	15.762	43.711	17.508	55.206
Francia	167.161	457.985	142.634	401.301	164.043	471.193
Germania (Rep. Fed.)	183.080	563.082	153.576	503.114	165.140	534.617
Grecia	18.071	48.983	17.557	45.518	22.003	57.872
Irlanda	14.669	39.343	19.116	56.661	12.043	40.907
Jugoslavia	9.316	25.652	7.757	21.137	7.382	18.934
Lussemburgo	1.597	4.301	1.196	3.734	1.421	5.486
Norvegia	10.589	42.871	7.180	28.192	9.278	39.743
Paesi Bassi	30.328	113.013	22.011	74.760	26.888	95.280
Portogallo	9.472	26.655	9.549	25.747	10.077	28.518
Regno Unito	135.295	428.780	112.428	355.859	106.359	320.562
Spagna	63.247	176.403	60.355	162.797	62.622	180.860
Svezia	34.248	125.860	29.684	106.091	33.534	121.270
Svizzera	48.782	132.418	46.327	131.227	48.871	137.553
Turchia	7.303	19.340	6.438	16.333	7.263	20.225
Unione Sovietica	13.157	64.820	11.747	53.964	9.342	21.432
Altri paesi europei	37.542	104.878	36.270	110.197	33.487	103.539
Argentina	84.324	250.877	72.197	225.226	34.565	111.317
Australia	45.198	106.738	41.815	100.647	53.830	128.746
Brasile	36.451	102.088	36.851	108.341	48.823	143.593
Canada	42.831	105.580	34.874	93.928	41.711	119.296
Egitto	10.166	33.943	10.591	40.532	9.758	34.601
Giappone	86.296	174.416	93.424	199.401	95.369	210.017
Israele	22.369	54.465	30.287	73.456	34.381	90.798
Messico	27.190	74.359	34.863	99.020	21.795	61.099
Stati Uniti d'America	409.317	979.927	372.708	921.966	409.874	1.079.303
Sud Africa (Rep.)	19.320	44.231	17.225	43.751	23.047	53.237
Venezuela	22.284	57.351	19.371	50.785	23.388	65.374
Altri paesi extraeuropei	326.888	831.429	295.609	828.036	317.228	853.646
PAESI ESTERI	2.009.878	5.483.223	1.828.166	5.136.414	1.919.173	5.419.538
ITALIA	2.611.950	7.012.912	2.703.447	7.638.150	2.838.254	7.991.122
TOTALE	4.621.828	12.496.135	4.531.613	12.774.564	4.757.427	13.410.660

ESERCIZI EXTRALBERGHIERI

Austria	3.054	18.415	2.969	18.459	3.216	22.664
Belgio	2.633	18.569	2.562	22.788	4.911	71.158
Danimarca	1.783	6.377	1.628	6.498	1.242	7.328
Finlandia	1.043	3.379	1.122	8.335	804	5.164
Francia	24.670	231.030	24.022	272.488	24.892	209.842
Germania (Rep. Fed.)	31.798	278.961	28.556	252.592	34.750	305.712
Grecia	388	1.753	450	2.603	523	2.621
Irlanda	770	3.870	1.840	9.935	813	3.904
Jugoslavia	1.801	26.369	1.891	29.184	1.550	21.456
Lussemburgo	99	929	123	1.212	170	1.502
Norvegia	785	3.570	618	4.350	515	3.991
Paesi Bassi	6.838	41.607	5.187	38.193	5.649	47.004
Portogallo	745	2.277	1.628	9.451	655	2.473
Regno Unito	10.761	66.656	15.199	164.997	10.619	102.294
Spagna	6.148	16.853	5.114	21.011	5.353	21.722
Svezia	5.585	45.574	6.212	47.177	5.004	44.863
Svizzera	6.669	104.611	3.173	34.079	3.218	34.646
Turchia	112	393	126	849	157	485
Unione Sovietica	716	6.138	290	688	43	343
Altri paesi europei	17.881	276.162	8.350	102.924	7.378	103.070
Argentina	1.662	4.512	1.250	3.795	740	2.615
Australia	5.373	14.732	2.889	7.378	2.503	8.244
Brasile	877	2.282	877	2.716	1.022	3.253
Canada	2.717	11.222	1.835	10.875	1.792	11.696
Egitto	576	3.533	759	3.644	497	3.814
Giappone	810	1.674	674	1.534	322	1.486
Israele	850	2.049	777	1.711	676	1.630
Messico	474	1.269	279	600	385	1.133
Stati Uniti d'America	18.860	279.207	14.622	259.301	140.552	291.471
Sud Africa (Rep.)	582	2.007	822	2.931	339	1.802
Venezuela	576	5.588	92	369	78	375
Altri paesi extraeuropei	6.889	37.532	5.869	34.000	6.059	36.622
PAESI ESTERI	164.595	1.519.100	141.805	1.376.667	140.427	1.376.383
ITALIA	628.100	9.638.793	688.751	11.838.574	824.362	13.105.414
TOTALE	792.625	11.157.893	830.556	13.215.241	964.789	14.481.797

Segue Tav. 26 — Movimento dei clienti negli esercizi alberghieri ed extralberghieri
per nazionalità di provenienza nelle regioni italiane

ABRUZZI

NAZIONALITÀ	1980		1981		1982	
	Arrivi	Presenze	Arrivi	Presenze	Arrivi	Presenze
ESERCIZI ALBERGHIERI						
Austria	3.920	31.795	3.106	25.606	3.164	25.827
Belgio	2.617	19.776	1.905	13.718	1.652	10.036
Danimarca	285	1.764	182	777	194	660
Finlandia	118	539	168	442	208	542
Francia	8.816	41.171	6.483	28.229	6.695	28.826
Germania (Rep. Fed.)	32.212	320.590	21.046	200.521	24.868	244.268
Grecia	1.567	7.311	1.429	4.393	1.446	3.909
Irlanda	360	2.410	278	1.865	300	1.077
Jugoslavia	1.158	4.531	1.820	5.198	1.765	4.713
Lussemburgo	120	882	106	782	135	906
Norvegia	207	938	166	753	298	1.745
Paesi Bassi	1.565	11.913	1.168	5.112	1.327	4.685
Portogallo	205	393	87	245	84	578
Regno Unito	6.100	57.718	4.176	28.264	4.926	38.781
Spagna	462	2.262	532	1.926	638	2.245
Svezia	625	3.820	504	1.420	561	1.807
Svizzera	6.823	52.812	5.551	42.558	6.052	44.565
Turchia	173	991	129	412	191	868
Unione Sovietica	24	87	81	240	200	493
Altri paesi europei	1.703	4.652	1.135	3.678	1.263	4.336
Argentina	645	2.208	724	2.500	336	1.759
Australia	512	1.729	519	1.567	557	1.702
Brasile	277	1.357	348	1.155	430	1.941
Canada	938	3.672	782	2.902	1.013	4.185
Egitto	97	341	118	694	100	323
Giappone	403	3.542	252	1.771	226	967
Israele	177	1.254	129	445	189	547
Messico	94	317	37	196	42	106
Stati Uniti d'America	3.993	15.065	3.616	14.471	4.390	14.562
Sud Africa (Rep.)	106	544	78	296	125	345
Venezuela	574	2.561	494	1.959	603	2.313
Altri paesi extraeuropei	730	2.825	873	3.780	1.037	4.537
PAESI ESTERI	77.606	601.770	58.022	397.875	65.015	454.154
ITALIA	696.452	2.588.554	653.521	2.606.819	592.436	2.364.599
TOTALE	774.058	3.190.324	711.543	3.004.694	657.451	2.818.753

ESERCIZI EXTRALBERGHIERI

Austria	6.025	109.007	5.668	96.594	3.142	56.298
Belgio	3.853	65.669	2.293	40.974	2.672	51.016
Danimarca	257	2.185	295	2.298	474	3.459
Finlandia	74	2.573	10	102	44	866
Francia	16.385	228.584	12.472	160.168	14.436	169.294
Germania (Rep. Fed.)	39.631	650.552	35.287	679.261	38.485	662.651
Grecia	583	6.507	88	5.758	145	7.307
Irlanda	3.363	6.779	75	986	183	3.866
Jugoslavia	12.220	79.458	16.177	48.131	7.199	52.210
Lussemburgo	965	6.019	181	2.132	245	3.690
Norvegia	85	934	30	123	40	283
Paesi Bassi	2.531	31.930	2.143	31.998	2.420	23.093
Portogallo	14	85	22	143	77	167
Regno Unito	4.388	75.100	1.831	20.296	1.912	13.802
Spagna	253	2.514	106	1.438	283	3.276
Svezia	842	11.038	148	1.618	243	2.594
Svizzera	10.116	168.915	6.950	103.398	7.430	133.961
Turchia	68	1.878	16	141	13	254
Unione Sovietica	16	678	—	113	2	6
Altri paesi europei	2.457	25.588	2.368	22.703	2.939	27.699
Argentina	122	1.904	1.109	3.146	41	676
Australia	86	875	119	1.189	244	2.021
Brasile	20	393	18	160	37	671
Canada	1.176	29.135	670	17.665	698	16.364
Egitto	23	195	2	32	29	198
Giappone	63	300	26	129	40	188
Israele	175	2.654	16	742	10	306
Messico	—	—	2	6	51	116
Stati Uniti d'America	2.626	46.968	1.534	29.747	1.372	22.564
Sud Africa (Rep.)	3	48	1	30	22	366
Venezuela	249	5.112	92	1.937	114	2.389
Altri paesi extraeuropei	5.233	28.712	5.167	25.628	4.628	23.734
PAESI ESTERI	113.902	1.594.289	94.916	1.298.786	89.670	1.285.565
ITALIA	1.155.023	15.658.468	1.039.108	13.788.341	1.084.940	14.184.310
TOTALE	1.268.925	17.252.757	1.134.024	15.087.127	1.174.610	15.469.875

Segue Tav. 26 — Movimento dei clienti negli esercizi alberghieri ed extralberghieri
per nazionalità di provenienza nelle regioni italiane

MOLISE

NAZIONALITÀ	1980		1981		1982	
	Arrivi	Presenze	Arrivi	Presenze	Arrivi	Presenze
ESERCIZI ALBERGHIERI						
Austria	323	1.090	291	884	323	719
Belgio	425	1.436	341	951	338	858
Danimarca	95	214	95	258	108	323
Finlandia	83	183	78	194	85	243
Francia	884	2.577	890	1.807	812	1.966
Germania (Rep. Fed.)	1.494	3.811	1.287	2.848	1.593	3.012
Grecia	49	94	62	160	99	207
Irlanda	76	214	47	115	65	168
Jugoslavia	61	168	89	243	84	243
Lussemburgo	83	178	64	168	170	382
Norvegia	36	77	85	236	104	250
Paesi Bassi	237	477	212	501	231	457
Portogallo	25	67	45	89	64	127
Regno Unito	459	1.277	506	1.276	448	1.000
Spagna	39	86	66	158	73	150
Svezia	50	110	102	298	131	301
Svizzera	752	2.248	644	1.755	954	2.487
Turchia	6	9	30	67	76	167
Unione Sovietica	25	55	97	438	120	335
Altri paesi europei	301	795	286	550	279	665
Argentina	317	794	235	597	262	586
Australia	259	715	327	806	410	913
Brasile	47	102	118	248	70	231
Canada	635	2.371	685	1.763	1.088	2.504
Egitto	94	231	121	297	36	71
Giappone	22	29	90	216	68	112
Israele	68	161	186	440	58	120
Messico	62	147	65	169	26	77
Stati Uniti d'America	999	3.112	1.154	2.683	1.991	4.241
Sud Africa (Rep.)	9	9	58	134	56	129
Venezuela	124	291	142	347	146	297
Altri paesi extraeuropei	996	23.788	287	632	311	679
PAESI ESTERI	9.135	47.016	8.725	21.328	10.679	24.020
ITALIA	132.860	314.166	136.241	301.632	135.129	302.343
TOTALE	141.995	361.182	144.966	322.960	145.808	326.363

ESERCIZI EXTRALBERGHIERI

Austria	49	273	32	173	25	175
Belgio	44	384	27	185	30	199
Danimarca	8	42	5	7	3	3
Finlandia	4	8	3	5	2	6
Francia	114	675	98	665	129	920
Germania (Rep. Fed.)	239	1.522	181	1.350	245	1.630
Grecia	—	—	2	2	3	15
Irlanda	2	8	—	—	—	—
Jugoslavia	—	—	4	35	—	—
Lussemburgo	—	—	—	—	—	—
Norvegia	1	5	—	—	—	—
Paesi Bassi	30	259	14	106	30	164
Portogallo	—	—	—	—	—	—
Regno Unito	17	123	22	84	15	50
Spagna	1	2	11	63	1	1
Svezia	4	12	4	24	2	2
Svizzera	71	467	47	293	53	304
Turchia	—	—	—	—	—	—
Unione Sovietica	—	—	—	—	—	—
Altri paesi europei	4	28	6	7	3	3
Argentina	—	—	—	—	—	—
Australia	4	30	5	39	—	—
Brasile	—	—	—	—	—	—
Canada	13	90	—	—	12	28
Egitto	—	—	—	—	—	—
Giappone	1	1	—	—	1	1
Israele	—	—	—	—	—	—
Messico	—	—	—	—	—	—
Stati Uniti d'America	19	47	3	21	4	83
Sud Africa (Rep.)	—	—	—	—	—	—
Venezuela	—	—	—	—	—	—
Altri paesi extraeuropei	4	16	1	10	—	—
PAESI ESTERI	629	3.992	465	3.069	558	3.584
ITALIA	9.885	95.108	12.158	121.809	10.460	92.454
TOTALE	10.514	99.100	12.623	124.878	11.018	96.038

Segue Tav. 25 — Movimento dei clienti negli esercizi alberghieri ed extralberghieri
per nazionalità di provenienza nelle regioni italiane

CAMPANIA

NAZIONALITÀ	1980		1981		1982	
	Arrivi	Presenze	Arrivi	Presenze	Arrivi	Presenze
ESERCIZI ALBERGHIERI						
Austria	20.122	149.023	12.874	107.215	19.782	155.038
Belgio	30.338	193.335	14.291	92.508	20.960	135.483
Danimarca	5.579	27.506	3.056	17.060	3.183	18.464
Finlandia	1.778	7.494	1.677	7.762	2.006	10.615
Francia	64.213	218.167	35.317	128.428	50.552	191.153
Germania (Rep. Fed.)	152.322	1.477.485	107.532	1.087.099	147.663	1.433.263
Grecia	6.955	20.819	4.649	17.574	7.318	18.636
Irlanda	4.362	28.852	2.830	18.031	3.756	21.049
Jugoslavia	4.007	12.804	3.286	11.870	3.374	11.827
Lussemburgo	1.084	6.327	995	6.155	1.117	7.367
Norvegia	3.070	13.720	1.909	9.295	2.014	9.757
Paesi Bassi	16.098	100.245	7.721	48.272	9.398	53.049
Portogallo	2.336	8.466	1.533	4.928	1.520	5.149
Regno Unito	139.305	890.205	95.550	622.572	120.573	839.109
Spagna	10.949	26.631	8.200	21.753	9.107	22.738
Svezia	5.603	23.781	4.377	17.571	4.675	18.316
Svizzera	23.510	165.496	18.478	153.838	22.846	189.141
Turchia	1.328	5.406	1.015	4.441	1.219	5.060
Unione Sovietica	1.413	3.500	914	2.339	1.370	4.265
Altri paesi europei	13.395	41.464	11.199	32.239	7.884	31.251
Argentina	14.340	34.275	9.721	23.284	4.540	14.289
Australia	11.010	25.992	9.292	23.299	12.007	31.777
Brasile	4.932	14.640	4.149	14.574	6.169	18.909
Canada	8.757	29.493	6.891	22.094	9.201	36.206
Egitto	3.995	21.507	3.610	19.832	3.143	17.871
Giappone	5.975	14.531	4.770	12.498	6.319	16.077
Israele	4.792	10.971	5.961	13.201	10.697	22.202
Messico	2.772	7.255	2.554	7.596	2.466	6.762
Stati Uniti d'America	121.036	399.978	98.641	352.381	125.657	406.906
Sud Africa (Rep.)	5.941	10.573	3.644	10.179	5.137	13.899
Venezuela	3.010	10.968	2.626	9.234	2.983	10.984
Altri paesi extraeuropei	51.791	174.096	63.488	215.894	96.704	297.909
PAESI ESTERI	746.118	4.175.005	552.750	3.135.016	725.338	4.074.521
ITALIA	1.720.904	5.016.108	1.473.854	4.844.953	1.615.480	5.112.250
TOTALE	2.467.022	9.191.113	2.026.604	7.979.969	2.340.818	9.186.771

ESERCIZI EXTRALBERGHIERI

Austria	8.045	105.586	6.914	97.467	8.055	107.438
Belgio	5.411	65.708	4.058	55.286	4.633	57.881
Danimarca	2.250	22.251	2.160	25.098	2.014	22.521
Finlandia	1.421	17.170	1.171	18.441	1.186	17.440
Francia	20.470	192.958	14.627	168.948	17.391	188.477
Germania (Rep. Fed.)	41.495	549.589	35.424	500.631	45.004	674.329
Grecia	422	6.541	367	5.390	457	6.595
Irlanda	848	6.740	508	3.577	721	5.052
Jugoslavia	1.500	19.919	1.548	22.134	1.436	19.903
Lussemburgo	1.188	17.997	1.233	17.787	1.160	17.568
Norvegia	1.120	17.356	1.238	20.280	1.119	17.468
Paesi Bassi	6.556	65.847	4.752	56.959	5.196	59.107
Portogallo	832	13.535	654	7.930	825	13.029
Regno Unito	14.080	146.872	12.196	144.548	11.506	138.398
Spagna	1.968	17.032	1.260	11.797	1.546	15.241
Svezia	6.022	92.304	12.263	78.758	9.379	125.037
Svizzera	8.277	116.325	6.987	111.949	8.502	115.440
Turchia	114	1.696	167	2.262	90	2.621
Unione Sovietica	9	38	17	126	8	10
Altri paesi europei	5.119	41.339	4.529	49.409	3.078	35.869
Argentina	1.189	10.662	1.034	14.407	991	11.336
Australia	6.970	46.596	4.808	39.220	4.572	42.570
Brasile	987	9.532	848	12.021	980	10.701
Canada	5.149	73.482	4.143	63.800	4.553	70.861
Egitto	215	2.373	493	7.731	177	2.340
Giappone	1.288	8.680	1.005	10.900	1.193	10.871
Israele	1.165	5.239	766	5.054	986	7.090
Messico	1.399	9.293	1.227	6.125	1.303	9.103
Stati Uniti d'America	9.983	149.856	9.129	144.801	9.366	154.172
Sud Africa (Rep.)	737	6.244	334	2.461	698	7.142
Venezuela	884	11.737	595	8.518	781	12.700
Altri paesi extraeuropei	5.357	38.992	4.392	33.629	4.505	39.758
PAESI ESTERI	162.471	1.888.889	140.847	1.747.444	153.611	1.918.068
ITALIA	312.191	4.802.917	273.741	4.446.812	275.819	4.494.524
TOTALE	474.662	6.691.806	414.588	6.194.256	429.430	6.412.592

Segue Tav. 26 — Movimento dei clienti negli esercizi alberghieri ed extralberghieri
per nazionalità di provenienza nelle regioni italiane

PUGLIA

NAZIONALITÀ	1980		1981		1982	
	Arrivi	Presenze	Arrivi	Presenze	Arrivi	Presenze
ESERCIZI ALBERGHIERI						
Austria	5.090	20.455	5.198	17.408	5.006	22.038
Belgio	2.807	12.288	2.792	10.886	2.700	10.305
Danimarca	691	1.546	512	1.790	679	2.089
Finlandia	625	1.395	306	903	302	688
Francia	12.964	39.688	11.027	34.108	11.202	34.944
Germania (Rep. Fed.)	21.615	79.644	16.289	62.029	21.650	85.060
Grecia	4.399	8.309	5.575	11.940	5.836	14.024
Irlanda	1.935	5.666	1.931	5.239	2.185	6.039
Jugoslavia	2.770	6.155	2.433	5.823	2.455	5.281
Lussemburgo	290	867	156	493	165	529
Norvegia	550	1.327	439	1.329	429	1.493
Paesi Bassi	2.137	6.018	1.702	5.640	1.971	6.502
Portogallo	397	1.754	271	1.201	168	580
Regno Unito	6.184	19.875	5.723	18.887	6.045	28.526
Spagna	1.309	3.402	952	2.767	1.218	4.228
Svezia	1.977	11.580	995	2.351	1.057	3.205
Svizzera	9.739	36.765	8.241	29.958	10.089	41.481
Turchia	424	1.051	385	969	282	598
Unione Sovietica	672	2.317	168	838	359	722
Altri paesi europei	2.499	7.489	2.165	8.146	1.795	5.624
Argentina	1.537	3.898	1.205	2.964	733	2.217
Australia	2.568	3.949	1.972	3.949	2.008	3.462
Brasile	561	2.027	813	1.871	883	6.226
Canada	1.683	3.539	1.498	5.696	1.748	4.033
Egitto	486	1.460	297	847	270	1.213
Giappone	1.130	8.001	1.693	18.565	1.295	30.495
Israele	577	1.071	909	1.968	1.133	2.311
Messico	375	852	276	543	197	575
Stati Uniti d'America	10.981	32.115	11.134	35.006	13.330	43.187
Sud Africa (Rep.)	503	2.001	744	9.832	541	5.583
Venezuela	474	1.387	371	1.287	535	1.482
Altri paesi extraeuropei	4.169	9.009	4.931	15.791	3.962	11.946
PAESI ESTERI	104.118	336.900	93.103	320.574	102.228	386.666
ITALIA	820.039	2.632.915	865.707	2.784.636	867.461	2.973.169
TOTALE	924.157	2.969.815	958.810	3.105.210	969.689	3.359.835
ESERCIZI EXTRALBERGHIERI						
Austria	2.290	14.244	953	11.015	1.569	14.516
Belgio	916	7.972	745	7.554	780	8.233
Danimarca	458	912	327	927	237	1.312
Finlandia	99	257	132	751	79	306
Francia	6.258	49.535	4.235	38.878	4.884	41.991
Germania (Rep. Fed.)	12.149	58.115	5.017	43.394	8.389	68.326
Grecia	112	329	158	488	200	679
Irlanda	99	222	72	159	96	665
Jugoslavia	54	230	72	406	44	166
Lussemburgo	29	379	14	79	37	243
Norvegia	88	373	82	199	84	393
Paesi Bassi	881	3.477	780	4.298	911	4.614
Portogallo	25	83	58	83	39	90
Regno Unito	997	3.616	975	3.401	945	5.804
Spagna	211	612	165	438	182	951
Svezia	226	964	187	966	120	815
Svizzera	2.182	17.751	1.795	17.829	2.643	25.888
Turchia	28	134	10	18	89	648
Unione Sovietica	54	139	5	14	—	—
Altri paesi europei	445	2.117	203	741	212	1.455
Argentina	52	426	65	101	42	306
Australia	429	726	487	588	165	295
Brasile	17	38	30	32	29	101
Canada	259	642	316	454	159	454
Egitto	10	33	16	22	20	56
Giappone	42	48	38	48	16	41
Israele	101	191	189	416	125	233
Messico	9	9	19	176	21	103
Stati Uniti d'America	507	1.226	586	1.428	474	2.008
Sud Africa (Rep.)	51	127	53	82	65	111
Venezuela	20	70	7	20	8	27
Altri paesi extraeuropei	618	2.113	433	1.470	333	1.878
PAESI ESTERI	29.716	167.110	18.224	136.455	22.997	182.508
ITALIA	158.423	1.388.426	114.999	1.382.771	135.513	1.588.644
TOTALE	188.139	1.555.536	133.223	1.519.226	158.510	1.771.152

Segue Tav. 26 — Movimento dei clienti negli esercizi alberghieri ed extralberghieri
per nazionalità di provenienza nelle regioni italiane

BASILICATA

NAZIONALITÀ	1980		1981		1982	
	Arrivi	Presenze	Arrivi	Presenze	Arrivi	Presenze
ESERCIZI ALBERGHIERI						
Austria	285	1.336	173	630	340	1.336
Belgio	166	1.310	128	438	214	724
Danimarca	34	123	37	200	36	162
Finlandia	22	40	12	17	40	265
Francia	880	2.976	612	2.290	901	2.981
Germania (Rep. Fed.)	1.833	6.921	1.078	4.711	1.753	7.029
Grecia	40	73	40	72	55	203
Irlanda	9	22	17	129	68	143
Jugoslavia	18	23	60	81	13	24
Lussemburgo	3	5	12	41	19	73
Norvegia	11	82	26	131	34	184
Paesi Bassi	101	444	116	557	132	283
Portogallo	17	46	9	118	25	69
Regno Unito	372	2.602	303	1.231	373	1.254
Spagna	61	112	40	132	42	222
Svezia	45	144	65	305	135	658
Svizzera	584	2.456	432	1.554	600	1.784
Turchia	75	149	38	118	12	26
Unione Sovietica	30	59	5	7	7	9
Altri paesi europei	153	368	178	877	117	437
Argentina	95	257	73	479	39	104
Australia	74	171	35	105	56	191
Brasile	19	31	25	31	44	86
Canada	118	1.008	113	649	124	743
Egitto	4	43	8	11	2	2
Giappone	31	57	27	49	34	142
Israele	20	40	26	86	66	100
Messico	10	37	12	60	6	73
Stati Uniti d'America	482	3.133	465	2.648	688	2.092
Sud Africa (Rep.)	9	13	14	16	18	79
Venezuela	21	97	11	91	26	30
Altri paesi extraeuropei	172	954	305	930	167	513
PAESI ESTERI	5.794	25.132	4.495	18.794	6.186	22.021
ITALIA	92.403	325.691	79.934	317.121	92.309	303.411
TOTALE	98.197	350.823	84.429	335.915	98.495	325.432

ESERCIZI EXTRALBERGHIERI

Austria	35	68	25	89	99	289
Belgio	25	52	23	104	69	165
Danimarca	12	48	2	2	34	84
Finlandia	—	—	23	44	11	11
Francia	3.266	15.985	3.852	12.746	3.585	10.391
Germania (Rep. Fed.)	2.943	18.274	3.511	15.583	4.017	14.842
Grecia	1	1	—	—	292	1.072
Irlanda	—	—	4	4	11	25
Jugoslavia	4	4	13	17	—	—
Lussemburgo	—	—	3	3	11	33
Norvegia	—	—	4	8	18	72
Paesi Bassi	19	173	39	140	56	350
Portogallo	—	—	4	4	4	4
Regno Unito	13	61	15	62	59	304
Spagna	3	24	42	42	6	13
Svezia	—	—	5	5	15	57
Svizzera	1.606	15.116	1.896	11.186	1.717	8.427
Turchia	—	—	2	32	—	—
Unione Sovietica	—	—	—	—	—	—
Altri paesi europei	48	213	72	564	54	82
Argentina	—	—	—	—	—	—
Australia	14	64	19	37	32	62
Brasile	—	—	—	—	—	—
Canada	1.184	8.698	1.225	7.360	1.260	7.081
Egitto	—	—	—	—	—	—
Giappone	—	—	1	3	1	2
Israele	—	—	—	—	—	—
Messico	—	—	—	—	—	—
Stati Uniti d'America	2.088	19.261	2.052	12.044	1.926	10.870
Sud Africa (Rep.)	—	—	—	—	—	—
Venezuela	—	—	—	—	—	—
Altri paesi extraeuropei	67	178	19	46	45	100
PAESI ESTERI	11.328	78.220	12.851	60.125	13.322	54.336
ITALIA	29.131	102.220	33.005	125.134	37.787	181.962
TOTALE	40.459	180.440	45.856	185.259	51.109	236.298

Segue Tav. 26 — Movimento dei clienti negli esercizi alberghieri ed extralberghieri
per nazionalità di provenienza nelle regioni italiane

CALABRIA

NAZIONALITÀ	1980		1981		1982	
	Arrivi	Presenze	Arrivi	Presenze	Arrivi	Presenze
ESERCIZI ALBERGHIERI						
Austria	2.283	9.286	2.120	8.146	3.093	13.698
Belgio	1.433	8.115	909	4.266	937	2.696
Danimarca	149	354	128	335	154	344
Finlandia	67	151	147	304	106	253
Francia	5.349	15.166	4.275	12.124	4.711	13.932
Germania (Rep. Fed.)	15.516	135.453	11.440	91.034	16.971	135.937
Grecia	412	1.214	296	856	652	1.088
Irlanda	176	587	161	481	174	338
Jugoslavia	451	1.474	214	609	465	888
Lussemburgo	45	92	53	200	50	567
Norvegia	76	161	84	299	105	192
Paesi Bassi	798	3.356	497	1.400	529	1.699
Portogallo	27	95	155	673	75	176
Regno Unito	8.317	65.861	3.727	22.307	3.825	27.578
Spagna	325	1.041	253	722	357	812
Svezia	265	850	440	7.291	260	809
Svizzera	3.237	13.092	2.913	21.284	4.227	26.558
Turchia	50	160	44	238	46	157
Unione Sovietica	40	196	59	213	185	280
Altri paesi europei	2.106	8.344	1.635	3.791	1.534	4.604
Argentina	1.214	2.718	751	1.717	523	1.148
Australia	667	1.739	536	1.202	600	1.134
Brasile	352	926	314	1.040	367	772
Canada	716	2.605	730	1.884	834	2.290
Egitto	34	425	40	166	49	381
Giappone	136	519	106	526	205	764
Israele	68	161	96	232	219	353
Messico	52	95	45	132	50	116
Stati Uniti d'America	4.983	10.730	3.980	9.688	6.085	14.523
Sud Africa (Rep.)	98	326	73	366	97	382
Venezuela	146	375	245	657	149	391
Altri paesi extraeuropei	1.247	5.686	1.015	5.300	1.624	9.499
PAESI ESTERI	50.835	291.353	37.481	199.463	49.258	264.359
ITALIA	667.797	2.260.490	693.248	2.356.776	673.894	2.490.349
TOTALE	718.632	2.551.843	730.729	2.556.239	723.152	2.754.708

ESERCIZI EXTRALBERGHIERI

Austria	284	1.586	274	1.071	344	1.905
Belgio	241	2.008	211	1.545	343	2.552
Danimarca	58	267	61	220	38	199
Finlandia	61	131	24	124	13	64
Francia	1.680	7.083	1.064	3.917	1.692	7.298
Germania (Rep. Fed.)	3.049	19.452	1.934	10.241	3.247	18.099
Grecia	42	256	34	166	47	187
Irlanda	57	207	47	149	63	288
Jugoslavia	56	206	17	78	10	115
Lussemburgo	13	166	6	56	12	33
Norvegia	18	122	14	40	10	29
Paesi Bassi	256	1.017	313	1.110	229	1.051
Portogallo	15	89	11	40	18	47
Regno Unito	479	2.283	378	1.387	344	1.407
Spagna	110	336	51	163	51	311
Svezia	100	547	56	313	64	289
Svizzera	583	4.299	358	2.205	611	4.577
Turchia	6	34	5	33	9	13
Unione Sovietica	—	—	1	1	2	33
Altri paesi europei	173	387	91	186	87	369
Argentina	33	162	27	120	13	48
Australia	117	478	72	166	96	402
Brasile	24	52	9	19	13	48
Canada	61	141	36	139	38	159
Egitto	6	46	2	13	4	7
Giappone	2	4	3	5	11	20
Israele	8	13	2	4	7	9
Messico	4	9	4	42	4	8
Stati Uniti d'America	151	431	104	250	229	685
Sud Africa (Rep.)	9	25	5	11	4	11
Venezuela	10	59	3	9	3	26
Altri paesi extraeuropei	107	507	138	373	107	401
PAESI ESTERI	7.813	42.403	5.355	24.196	7.763	41.670
ITALIA	132.661	1.323.527	146.345	1.452.496	181.508	1.732.456
TOTALE	140.474	1.365.930	151.700	1.476.692	189.271	1.774.126

Segue Tav. 26 — Movimento dei clienti negli esercizi alberghieri ed extralberghieri
per nazionalità di provenienza nelle regioni italiane

SICILIA

NAZIONALITÀ	1980		1981		1982	
	Arrivi	Presenze	Arrivi	Presenze	Arrivi	Presenze
ESERCIZI ALBERGHIERI						
Austria	20.235	97.789	17.688	82.930	26.279	154.397
Belgio	27.882	171.695	24.443	153.107	26.127	160.532
Danimarca	34.698	154.680	16.515	84.755	14.174	72.064
Finlandia	11.157	85.302	7.140	46.008	7.282	53.113
Francia	184.479	613.117	174.939	722.482	244.760	890.128
Germania (Rep. Fed.)	163.889	734.427	110.663	509.902	144.655	645.782
Grecia	3.230	17.822	3.800	19.425	3.649	18.506
Irlanda	2.507	16.315	1.737	12.292	1.708	10.873
Jugoslavia	2.164	7.225	1.960	6.798	2.551	10.668
Lussemburgo	1.953	17.144	2.045	15.260	1.863	13.439
Norvegia	1.479	5.272	1.683	6.346	1.649	6.853
Paesi Bassi	17.819	107.151	11.473	61.570	16.351	102.332
Portogallo	743	2.332	816	3.032	565	3.193
Regno Unito	64.772	451.203	49.072	280.364	49.617	283.231
Spagna	3.864	12.096	3.204	13.191	5.047	19.175
Svezia	26.635	244.003	15.514	136.313	20.459	174.131
Svizzera	28.667	107.168	26.654	105.344	36.059	141.203
Turchia	447	2.423	425	1.691	604	4.054
Unione Sovietica	791	2.316	367	2.477	956	3.518
Altri paesi europei	16.247	56.177	26.674	98.801	31.572	134.960
Argentina	10.332	26.956	8.493	23.836	3.643	12.510
Australia	3.930	13.464	3.783	13.693	3.716	13.251
Brasile	2.534	7.024	2.196	6.972	2.700	9.212
Canada	4.321	13.403	3.632	13.658	4.915	16.633
Egitto	501	3.951	372	1.902	424	2.076
Giappone	1.993	5.583	2.020	7.803	3.190	9.015
Israele	987	4.477	658	2.510	8.170	43.222
Messico	1.120	2.748	1.353	3.924	865	3.035
Stati Uniti d'America	58.484	177.824	47.961	157.963	64.557	214.159
Sud Africa (Rep.)	738	2.400	734	3.235	551	1.744
Venezuela	1.114	4.897	1.368	5.592	1.525	6.266
Altri paesi extraeuropei	14.652	62.250	18.745	92.559	20.851	107.106
PAESI ESTERI	714.364	3.230.634	588.127	2.695.735	751.034	3.340.381
ITALIA	1.345.393	3.725.187	1.383.522	3.866.957	1.438.285	4.170.376
TOTALE	2.059.757	6.955.821	1.971.649	6.562.692	2.189.319	7.510.757

ESERCIZI EXTRALBERGHIERI

Austria	2.721	15.049	2.901	15.197	3.476	21.285
Belgio	2.052	17.708	2.140	15.077	2.403	15.356
Danimarca	520	3.191	432	2.675	568	2.945
Finlandia	225	1.202	117	878	180	1.430
Francia	17.778	113.639	18.659	133.207	25.582	145.844
Germania (Rep. Fed.)	17.279	84.834	17.183	83.216	24.434	114.155
Grecia	105	663	306	2.945	161	2.812
Irlanda	253	1.831	170	615	272	1.147
Jugoslavia	147	1.234	187	469	264	2.407
Lussemburgo	35	185	102	314	68	236
Norvegia	104	488	76	357	180	733
Paesi Bassi	2.323	9.895	1.902	8.505	2.247	10.224
Portogallo	95	895	100	363	46	386
Regno Unito	1.981	13.345	2.494	15.518	1.888	11.301
Spagna	447	1.998	481	1.962	593	2.623
Svezia	581	5.120	1.120	10.952	1.105	12.489
Svizzera	3.111	16.634	3.094	18.098	3.422	20.314
Turchia	77	944	50	207	140	1.255
Unione Sovietica	24	122	20	157	25	212
Altri paesi europei	609	3.252	942	6.282	809	5.556
Argentina	93	956	91	454	60	336
Australia	217	915	312	1.186	165	680
Brasile	30	120	80	348	59	271
Canada	168	1.282	196	1.695	191	1.184
Egitto	28	254	182	1.404	26	61
Giappone	39	102	86	311	57	245
Israele	14	76	57	905	116	846
Messico	19	68	209	964	26	82
Stati Uniti d'America	865	3.639	898	4.504	1.275	9.299
Sud Africa (Rep.)	43	133	57	180	40	213
Venezuela	7	27	34	119	26	214
Altri paesi extraeuropei	763	6.355	1.098	15.386	1.007	16.975
PAESI ESTERI	52.753	306.156	55.776	344.450	70.911	403.116
ITALIA	114.205	1.165.256	134.491	1.318.287	122.155	1.195.390
TOTALE	166.958	1.471.412	190.267	1.662.737	193.066	1.598.506

Segue Tav. 26 — Movimento dei clienti negli esercizi alberghieri ed extralberghieri per nazionalità di provenienza nelle regioni italiane

SARDEGNA

NAZIONALITÀ	1980		1981		1982	
	Arrivi	Presenze	Arrivi	Presenze	Arrivi	Presenze
ESERCIZI ALBERGHIERI						
Austria	5.600	46.433	5.428	44.930	5.655	44.541
Belgio	2.592	15.265	4.050	35.298	4.669	41.975
Danimarca	405	1.861	476	2.043	521	1.771
Finlandia	389	1.511	232	1.037	293	988
Francia	26.744	106.843	24.222	99.308	27.709	135.830
Germania (Rep. Fed.)	34.612	273.672	24.860	166.752	26.729	181.358
Grecia	820	2.474	881	3.191	555	2.112
Irlanda	1.467	12.626	1.358	12.733	1.141	12.588
Jugoslavia	291	2.846	406	1.307	203	974
Lussemburgo	193	1.037	184	1.333	292	1.707
Norvegia	363	1.277	437	1.170	241	890
Paesi Bassi	2.429	18.772	1.718	9.531	2.169	11.430
Portogallo	183	1.786	186	1.054	237	1.095
Regno Unito	16.741	169.240	16.159	144.303	14.542	135.333
Spagna	1.734	8.626	1.516	5.114	1.619	5.348
Svezia	913	3.842	838	2.964	1.332	6.588
Svizzera	22.652	152.928	19.393	156.275	20.893	152.494
Turchia	162	1.033	177	777	185	830
Unione Sovietica	56	124	95	270	91	223
Altri paesi europei	625	5.559	751	6.295	792	4.937
Argentina	675	3.198	551	2.603	418	2.084
Australia	423	1.908	476	1.925	545	2.580
Brasile	449	1.850	419	2.103	594	2.668
Canada	573	2.818	616	2.204	601	2.600
Egitto	167	1.009	178	2.292	146	821
Giappone	330	1.427	292	1.208	453	1.907
Israele	150	679	128	824	198	1.064
Messico	73	343	114	411	149	468
Stati Uniti d'America	8.277	109.765	8.422	76.819	8.668	64.745
Sud Africa (Rep.)	150	572	180	999	250	1.959
Venezuela	109	359	121	765	181	922
Altri paesi extraeuropei	3.884	30.145	2.279	10.029	3.235	13.605
PAESI ESTERI	134.231	981.828	117.143	797.867	125.306	838.435
ITALIA	587.065	2.161.715	643.085	2.479.165	692.597	2.582.917
TOTALE	721.296	3.143.543	760.228	3.277.032	817.903	3.421.352

ESERCIZI EXTRALBERGHIERI

Austria	1.411	11.585	1.425	9.849	2.429	15.748
Belgio	1.289	12.757	1.387	14.848	1.655	18.201
Danimarca	187	1.230	218	990	246	1.076
Finlandia	130	777	55	334	36	147
Francia	10.817	83.722	11.920	89.876	14.771	104.883
Germania (Rep. Fed.)	14.572	96.342	18.335	110.056	27.172	160.894
Grecia	10	177	19	72	790	5.601
Irlanda	54	249	132	1.031	186	1.122
Jugoslavia	16	48	35	271	40	340
Lussemburgo	47	448	42	145	39	243
Norvegia	71	506	44	123	38	117
Paesi Bassi	1.384	9.664	1.411	10.696	2.434	15.716
Portogallo	27	208	28	140	30	243
Regno Unito	921	6.812	1.435	10.385	1.389	8.806
Spagna	361	2.067	519	1.912	631	2.722
Svezia	185	1.409	259	2.165	277	2.053
Svizzera	5.165	39.824	5.835	46.875	6.324	45.270
Turchia	4	12	22	121	17	82
Unione Sovietica	—	—	4	20	—	—
Altri paesi europei	72	807	93	784	90	642
Argentina	33	254	15	107	13	126
Australia	27	120	51	264	59	161
Brasile	14	64	6	23	27	123
Canada	42	295	52	209	76	358
Egitto	—	—	2	7	7	55
Giappone	5	31	11	86	3	9
Israele	8	41	7	56	5	31
Messico	—	—	—	—	3	7
Stati Uniti d'America	174	717	190	1.038	225	864
Sud Africa (Rep.)	7	46	6	10	3	10
Venezuela	10	57	6	13	2	2
Altri paesi extraeuropei	96	481	132	530	164	798
PAESI ESTERI	37.139	270.750	43.696	303.036	59.181	386.450
ITALIA	98.041	852.759	128.446	1.193.888	152.738	1.332.835
TOTALE	135.180	1.123.509	172.142	1.496.924	211.919	1.719.285

Tav. 27 — Movimento dei clienti negli esercizi alberghieri ed extralberghieri
per regione e mese

A - Italiani
ANNO 1980

REGIONI	Gennaio	Febbraio	Marzo	Aprile	Maggio	Giugno	Luglio	Agosto	Settem- bre	Ottobre	Novem- bre	Dicem- bre	Anno
ARRIVI													
Piemonte	103.195	110.534	121.537	128.618	106.314	106.382	123.000	133.040	128.558	103.139	94.174	111.252	1.369.743
Valle d'Aosta	27.112	30.670	44.518	38.554	20.957	34.329	67.367	97.675	45.038	14.863	14.569	61.383	497.035
Lombardia	261.684	256.110	290.666	286.812	289.240	303.790	365.989	402.163	354.016	292.407	251.374	302.579	3.656.830
Trentino-Alto Adige	115.317	148.695	129.377	80.872	38.988	77.523	232.710	383.708	115.456	49.020	39.316	191.534	1.602.516
Veneto	137.161	167.712	203.572	258.644	207.297	356.618	540.511	720.393	345.321	196.793	149.690	182.585	3.466.297
Friuli-Venezia Giulia	33.828	33.711	40.667	53.880	51.819	89.097	119.615	157.074	76.217	46.488	41.319	40.831	784.546
Liguria	102.165	113.051	133.869	205.981	170.689	229.307	268.158	371.302	199.147	109.633	84.136	126.731	2.114.169
Emilia-Romagna	119.560	132.422	164.863	243.022	224.944	474.460	614.736	790.957	315.659	192.712	150.317	140.192	3.563.844
Toscana	129.449	151.546	221.059	351.056	297.355	334.522	409.368	518.532	405.806	245.887	170.459	160.392	3.395.431
Umbria	20.347	24.669	43.747	93.918	76.459	53.230	60.806	99.246	93.458	63.063	35.067	31.451	695.461
Marche	30.414	34.951	45.565	58.709	60.744	96.326	192.111	249.872	82.671	53.147	40.803	38.874	984.187
Lazio	178.607	190.557	223.710	247.981	236.333	267.094	408.032	449.062	352.937	261.847	220.905	202.985	3.240.050
Abruzzi	115.109	101.749	92.737	106.530	90.076	118.641	315.076	424.061	175.341	88.474	91.868	131.813	1.851.475
Molise	8.769	7.938	10.216	11.867	11.513	14.152	16.375	19.037	16.304	7.716	9.054	9.804	142.745
Campania	101.204	99.892	129.263	181.013	155.349	172.454	253.378	341.695	219.430	158.105	120.223	101.089	2.033.095
Puglia	40.441	46.224	56.066	80.287	74.599	80.270	122.634	191.818	103.482	88.057	51.340	43.244	978.462
Basilicata	6.664	8.686	9.327	9.005	9.112	9.690	13.983	20.031	13.889	9.611	6.780	4.756	121.534
Calabria	37.397	37.932	43.712	47.183	48.777	62.724	121.007	164.054	92.337	54.904	46.884	43.547	800.458
Sicilia	71.136	77.290	93.520	134.592	122.346	136.834	159.216	223.566	167.969	114.043	81.504	77.582	1.459.598
Sardegna	25.848	28.717	33.879	55.136	66.425	73.229	89.679	124.157	94.042	40.534	27.124	26.336	685.106
ITALIA	1.665.407	1.803.056	2.131.870	2.673.660	2.359.336	3.090.672	4.493.751	5.881.443	3.397.078	2.190.443	1.726.906	2.028.960	33.442.582
PRESENZE													
Piemonte	574.247	746.059	739.806	830.802	509.857	532.272	971.340	1.251.990	749.832	483.458	449.087	777.324	8.616.074
Valle d'Aosta	283.257	283.779	313.544	215.653	83.367	185.096	871.089	1.458.947	326.391	87.683	63.547	371.453	4.543.806
Lombardia	839.907	820.019	865.234	847.194	836.698	999.216	3.368.252	4.927.391	1.373.960	806.614	667.023	1.109.197	17.460.705
Trentino-Alto Adige	831.346	1.041.296	802.553	351.286	143.295	393.332	3.332.570	5.684.770	876.204	193.371	147.939	1.111.774	14.909.736
Veneto	691.281	748.380	749.053	761.324	718.782	2.585.683	6.649.616	8.968.222	2.578.999	708.945	572.100	804.595	26.536.980
Friuli-Venezia Giulia	136.429	139.187	152.506	176.046	222.392	698.547	1.568.223	2.142.285	557.869	184.263	148.272	156.053	6.282.072
Liguria	1.330.244	1.363.786	1.265.953	1.301.612	1.296.343	2.325.372	4.023.268	5.931.611	2.325.275	733.310	624.621	1.170.066	23.691.461
Emilia-Romagna	361.744	414.330	513.902	743.575	882.966	4.038.428	8.560.474	11.299.414	2.642.592	787.133	519.460	442.521	31.206.539
Toscana	410.640	480.479	614.797	862.705	951.704	1.823.328	4.131.851	5.777.208	2.197.023	870.188	505.738	479.318	19.104.979
Umbria	105.882	103.615	138.350	222.527	192.009	155.300	228.150	309.560	244.865	177.840	129.154	125.440	2.132.692
Marche	137.784	156.013	183.344	210.372	229.694	614.979	3.050.071	4.352.582	452.265	196.137	173.773	181.914	9.938.928
Lazio	454.053	461.775	546.998	610.639	621.795	1.045.393	3.526.623	5.796.904	1.710.466	754.651	561.890	560.518	16.651.705
Abruzzi	678.196	629.103	567.315	591.101	547.597	898.810	4.591.017	6.383.189	1.479.841	531.125	574.847	774.881	18.247.022
Molise	22.561	22.833	25.829	27.450	28.276	34.082	50.116	84.178	45.478	21.777	23.282	23.432	409.274
Campania	289.754	259.649	325.260	493.915	486.502	791.534	1.788.964	2.883.600	1.135.021	503.758	443.639	417.429	9.819.025
Puglia	103.515	120.433	146.152	198.945	200.220	290.712	850.013	1.223.552	370.034	238.131	151.521	128.113	4.021.341
Basilicata	15.934	20.607	22.381	20.570	25.777	29.122	64.830	110.599	48.713	27.508	18.705	23.165	427.911
Calabria	95.364	96.831	108.416	113.379	126.269	196.638	786.076	1.250.484	411.964	155.538	126.119	116.939	3.584.017
Sicilia	215.313	226.858	260.271	325.224	330.177	402.163	677.001	1.133.606	540.230	323.324	236.324	219.952	4.890.443
Sardegna	64.139	70.079	82.914	111.290	162.518	278.436	628.453	973.567	386.763	110.625	77.529	68.161	3.014.474
ITALIA	7.641.590	8.205.111	8.424.578	9.015.609	8.596.238	18.318.423	49.717.997	71.943.659	20.453.785	7.895.379	6.214.570	9.062.245	225.489.184

**Segue Tav. 27 — Movimento dei clienti negli esercizi alberghieri ed extralberghieri
per regione e mese**

B - Stranieri
ANNO 1980

REGIONI	Gennaio	Febbraio	Marzo	Aprile	Maggio	Giugno	Luglio	Agosto	Settem- bre	Ottobre	Novem- bre	Dicem- bre	Anno
ARRIVI													
Piemonte	21.298	30.678	32.042	54.292	60.026	68.869	101.938	92.807	65.011	36.809	18.777	19.033	601.580
Valle d'Aosta	9.392	18.284	19.366	13.686	9.787	11.154	25.792	19.674	12.359	5.706	3.728	7.953	156.881
Lombardia	78.248	82.070	115.790	130.512	157.347	158.736	238.146	196.107	163.599	114.689	73.586	57.074	1.565.904
Trentino-Alto Adige	130.523	184.054	260.961	191.073	209.077	242.218	356.366	370.063	315.977	219.275	24.431	127.472	2.631.490
Veneto	53.100	62.679	127.231	200.883	362.289	454.096	757.758	691.893	362.263	185.849	66.951	52.419	3.377.411
Friuli-Venezia Giulia	12.662	14.981	18.747	23.146	48.680	74.961	125.857	108.906	46.623	20.679	13.770	12.147	521.159
Liguria	15.024	18.670	38.522	75.225	104.175	107.676	174.014	153.044	112.245	61.158	22.346	16.870	898.969
Emilia-Romagna	15.971	17.745	32.699	43.705	117.300	216.120	364.327	289.084	135.571	42.094	21.659	14.922	1.311.197
Toscana	48.289	53.267	114.658	197.833	240.972	254.636	370.340	340.378	290.242	174.898	67.650	44.166	2.197.329
Umbria	3.204	3.515	9.820	27.135	27.750	20.028	30.066	30.668	31.344	22.514	4.916	3.526	214.486
Marche	2.893	2.871	4.429	8.277	16.410	31.891	60.598	53.957	19.000	6.629	3.209	2.697	212.861
Lazio	94.537	96.012	148.179	193.090	218.970	219.632	278.082	291.880	228.120	206.064	109.152	90.685	2.174.403
Abruzzi	1.720	2.216	3.813	6.303	9.461	18.343	54.830	65.977	16.918	4.691	3.398	3.838	191.508
Molise	313	277	459	676	737	1.144	2.004	1.857	1.280	431	180	406	9.764
Campania	15.631	18.294	41.582	79.719	99.458	109.298	152.350	157.981	128.433	72.486	22.687	10.670	908.589
Puglia	3.577	2.935	5.804	9.605	11.602	12.566	25.866	27.639	15.264	10.359	4.802	3.815	133.834
Basilicata	726	814	1.029	1.476	1.368	1.632	2.215	2.742	2.177	1.344	880	719	17.122
Calabria	989	948	2.199	4.761	5.074	5.642	11.856	12.476	8.613	3.984	1.098	1.008	58.648
Sicilia	12.540	18.083	54.392	104.830	109.001	79.606	94.858	107.394	98.331	62.457	14.161	11.464	767.117
Sardegna	1.646	2.042	3.533	8.117	17.478	24.723	38.078	37.830	25.097	8.449	2.324	2.053	171.370
ITALIA	522.283	630.435	1.035.255	1.374.344	1.826.962	2.112.971	3.265.341	3.052.357	2.078.467	1.260.565	479.705	482.937	18.121.622
PRESENZE													
Piemonte	103.716	161.928	133.344	178.675	144.905	201.336	478.392	374.150	169.609	87.785	60.632	82.706	2.177.178
Valle d'Aosta	63.040	116.478	96.173	84.457	13.913	21.060	104.146	69.692	22.040	7.890	7.639	42.724	649.252
Lombardia	252.158	281.958	379.348	409.722	424.504	588.571	1.476.513	1.112.189	489.587	286.386	184.097	180.817	6.065.850
Trentino-Alto Adige	1.181.150	1.433.106	1.841.407	1.627.562	1.126.195	1.561.286	3.354.623	3.394.813	2.475.230	1.295.646	93.273	826.363	20.210.654
Veneto	199.064	230.685	486.902	742.478	1.492.806	2.917.277	6.078.714	5.454.120	2.060.159	585.026	241.668	174.512	20.663.411
Friuli-Venezia Giulia	42.741	46.420	53.768	59.367	227.859	589.863	1.371.405	1.287.241	427.766	49.677	31.076	35.532	4.222.715
Liguria	65.598	74.476	139.505	285.000	434.998	659.467	1.257.664	1.067.497	672.694	218.275	71.729	67.053	5.013.956
Emilia-Romagna	39.218	43.849	78.459	99.030	613.037	2.059.153	4.049.051	3.477.907	1.281.452	113.592	55.073	40.261	11.950.082
Toscana	181.364	196.868	325.892	572.121	751.107	942.628	1.591.391	1.429.371	1.149.218	556.705	246.470	173.533	8.116.668
Umbria	66.767	65.468	78.658	106.831	110.656	96.503	137.374	142.139	122.366	110.450	72.185	69.608	1.179.005
Marche	17.732	16.557	18.303	26.838	82.670	277.677	635.175	674.005	186.527	25.110	15.443	13.910	1.989.947
Lazio	316.178	294.610	402.674	581.233	605.563	595.789	882.626	1.353.611	716.263	643.885	326.665	283.226	7.002.323
Abruzzi	13.649	25.112	15.826	23.186	57.098	186.101	725.312	844.432	243.971	22.453	17.511	21.408	2.196.059
Molise	3.138	3.202	3.653	4.092	4.166	5.446	9.732	9.528	6.004	878	341	828	51.008
Campania	54.523	69.072	159.113	386.864	588.372	743.765	1.097.348	1.404.922	988.435	435.058	89.944	46.478	6.063.894
Puglia	8.901	8.404	13.431	22.186	31.561	61.745	130.575	123.349	54.056	26.209	13.149	10.444	504.010
Basilicata	6.133	6.346	6.818	7.720	7.737	9.749	13.013	16.403	12.524	7.635	5.226	4.048	103.352
Calabria	2.082	2.287	3.480	8.080	14.927	31.476	88.977	99.128	58.064	20.707	2.226	2.322	333.756
Sicilia	49.087	64.946	167.515	363.404	440.322	435.705	543.683	594.941	492.672	281.346	60.669	42.500	3.536.790
Sardegna	7.725	8.738	13.939	27.880	83.437	185.307	313.850	330.820	206.207	53.464	11.831	9.380	1.252.578
ITALIA	2.673.964	3.150.510	4.418.208	5.616.726	7.255.833	12.169.904	24.339.564	23.260.258	11.834.844	4.828.177	1.606.847	2.127.653	103.282.488

Segue Tav. 27 — Movimento dei clienti negli esercizi alberghieri ed extralberghieri
per regione e mese

C - Totale
ANNO 1980

REGIONI	Gennaio	Febbraio	Marzo	Aprile	Maggio	Giugno	Luglio	Agosto	Settem- bre	Ottobre	Novem- bre	Dicem- bre	Anno
ARRIVI													
Piemonte	124.493	141.212	153.579	182.910	166.340	175.251	224.938	225.847	193.569	139.948	112.951	130.285	1.971.323
Valle d'Aosta	36.504	48.954	63.884	52.240	30.744	45.483	93.159	117.349	57.397	20.569	18.297	69.336	653.916
Lombardia	339.932	338.180	406.456	417.324	446.587	462.526	604.135	598.270	517.615	407.096	324.960	359.653	5.222.734
Trentino-Alto Adige .	245.840	332.749	390.338	271.945	248.065	319.741	589.076	753.771	431.433	268.295	63.747	319.006	4.234.006
Veneto	190.261	230.391	330.803	459.527	569.586	810.714	1.298.269	1.412.286	707.584	382.642	216.641	235.004	6.843.708
Friuli-Venezia Giulia.	46.490	48.692	59.414	77.026	100.499	164.058	245.472	265.980	122.840	67.167	55.089	52.978	1.305.705
Liguria	117.189	131.721	172.391	281.206	274.864	336.983	442.172	524.346	311.392	170.791	106.462	143.601	3.013.138
Emilia-Romagna . . .	135.531	150.167	197.562	286.727	342.244	690.580	979.063	1.080.041	451.230	234.806	171.976	155.114	4.875.041
Toscana	177.738	204.813	335.717	548.889	538.327	589.158	779.708	858.910	696.048	420.785	238.109	204.558	5.592.760
Umbria	23.551	28.184	53.567	121.053	104.209	73.258	90.872	129.914	124.802	85.577	39.983	34.977	909.947
Marche	33.307	37.822	49.994	66.986	77.154	128.217	252.709	303.829	101.671	59.776	44.012	41.571	1.197.048
Lazio	273.144	286.589	371.889	441.071	455.303	486.726	686.114	740.942	581.057	467.911	330.057	293.670	5.414.453
Abruzzi	116.829	103.965	96.550	112.833	99.537	136.984	369.906	490.038	192.259	93.165	95.266	135.651	2.042.983
Molise	9.082	8.215	10.675	12.543	12.250	15.296	18.379	20.894	17.584	8.147	9.234	10.210	152.509
Campania	116.835	118.186	170.845	260.732	254.807	281.752	405.728	499.676	347.863	230.591	142.910	111.759	2.941.684
Puglia	44.018	49.159	61.870	89.892	86.201	92.836	148.500	219.457	118.746	98.416	56.142	47.059	1.112.296
Basilicata	7.390	9.500	10.356	10.481	10.480	11.322	16.198	22.773	16.066	10.955	7.660	5.475	138.656
Calabria	38.386	38.880	45.911	51.944	53.851	68.366	132.863	176.530	100.950	58.888	47.982	44.555	859.106
Sicilia	83.676	95.373	147.912	239.422	231.347	216.440	254.074	330.960	266.300	176.500	95.665	89.046	2.226.715
Sardegna	27.494	30.759	37.412	63.253	83.903	97.952	127.757	161.987	119.139	48.983	29.448	28.389	856.476
ITALIA	2.187.690	2.433.491	3.167.125	4.048.004	4.186.298	5.203.643	7.759.092	8.933.800	5.475.545	3.451.008	2.206.611	2.511.897	51.564.204
PRESENZE													
Piemonte	677.963	907.987	873.150	1.009.477	654.762	733.608	1.449.732	1.626.140	919.441	571.243	509.719	860.030	10.793.252
Valle d'Aosta	346.297	400.257	409.717	300.110	97.280	206.156	975.235	1.528.639	348.431	95.573	71.186	414.177	5.193.058
Lombardia	1.092.065	1.101.977	1.244.582	1.256.916	1.261.202	1.587.787	4.844.765	6.039.580	1.863.547	1.093.000	851.120	1.290.014	23.526.555
Trentino-Alto Adige .	2.012.496	2.474.402	2.643.960	1.978.848	1.269.490	1.954.618	6.687.193	9.079.583	3.351.434	1.489.017	241.212	1.938.137	35.120.390
Veneto	890.345	979.065	1.235.955	1.503.002	2.211.588	5.502.960	12.728.330	14.422.342	4.639.158	1.293.971	813.768	979.107	47.200.391
Friuli-Venezia Giulia.	179.170	185.607	206.274	235.413	450.251	1.288.410	2.939.628	3.429.526	985.635	233.940	179.348	191.585	10.504.787
Liguria	1.395.842	1.438.262	1.405.458	1.586.612	1.731.341	2.984.839	5.280.932	6.999.108	2.997.969	951.585	696.350	1.237.119	28.705.417
Emilia-Romagna . . .	400.962	458.179	592.361	842.605	1.496.003	6.097.581	12.609.525	14.777.321	3.924.044	900.725	574.533	482.782	43.156.621
Toscana	592.004	677.347	940.689	1.434.826	1.702.811	2.765.956	5.723.242	7.206.579	3.346.241	1.426.893	752.208	652.851	27.221.647
Umbria	172.649	169.083	217.008	329.358	302.665	251.803	365.524	451.699	367.231	288.290	201.339	195.048	3.311.697
Marche	155.516	172.570	201.647	237.210	312.364	892.656	3.685.246	5.026.587	638.792	221.247	189.216	195.824	11.928.875
Lazio	770.231	756.385	949.672	1.191.872	1.227.358	1.641.182	4.409.249	7.150.515	2.426.729	1.398.536	888.555	843.744	23.654.028
Abruzzi	691.845	654.215	583.141	614.287	604.695	1.084.911	5.316.329	7.227.621	1.723.812	553.578	592.358	796.289	20.443.081
Molise	25.699	26.035	29.482	31.542	32.442	39.508	59.848	93.706	51.482	22.655	23.623	24.260	460.282
Campania	344.277	328.721	484.373	880.779	1.074.874	1.535.299	2.886.312	4.288.522	2.123.456	938.816	533.583	463.907	15.882.919
Puglia	112.416	128.837	159.583	221.131	231.781	352.457	980.588	1.346.901	424.090	264.340	164.670	138.557	4.525.351
Basilicata	22.067	26.953	29.199	28.290	33.514	38.871	77.843	127.002	61.237	35.143	23.931	27.213	531.263
Calabria	97.446	99.118	111.896	121.459	141.196	228.114	875.053	1.349.612	470.028	176.245	128.345	119.261	3.917.773
Sicilia	264.400	291.804	427.786	688.628	770.499	837.868	1.220.684	1.728.547	1.032.902	604.670	296.993	262.452	8.427.233
Sardegna	71.864	78.817	96.853	139.170	245.955	463.743	942.303	1.304.387	592.970	164.089	89.360	77.541	4.267.052
ITALIA	10.315.554	11.355.621	12.842.786	14.632.335	15.852.071	30.488.327	74.057.561	95.203.917	32.288.629	12.723.556	7.821.417	11.189.898	328.771.672

**Segue Tav. 27 — Movimento dei clienti negli esercizi alberghieri ed extralberghieri
per regione e mese**

A - Italiani
ANNO 1981

REGIONI	Gennaio	Febbraio	Marzo	Aprile	Maggio	Giugno	Luglio	Agosto	Settem- bre	Ottobre	Novem- bre	Dicem- bre	Anno
ARRIVI													
Piemonte	111.219	114.216	117.626	130.061	128.972	107.707	126.823	129.798	132.853	106.754	87.927	112.994	1.406.950
Valle d'Aosta	35.319	36.231	44.984	47.161	29.245	40.637	68.877	108.067	45.564	16.215	20.918	69.660	562.878
Lombardia	241.573	241.561	295.447	294.165	327.671	308.891	379.258	433.867	344.131	296.837	247.967	287.369	3.698.737
Trentino-Alto Adige . .	151.174	123.389	111.461	74.140	49.027	85.408	258.955	436.649	122.339	45.960	38.966	192.559	1.690.027
Veneto	148.252	172.255	197.831	251.186	269.328	337.443	576.054	786.315	340.007	202.216	147.096	178.055	3.606.038
Friuli-Venezia Giulia .	37.213	37.468	42.549	54.725	62.038	81.658	117.693	173.052	72.277	44.864	38.993	37.250	799.780
Liguria	122.748	121.763	132.404	198.515	179.276	227.135	293.402	402.022	187.520	114.745	81.142	122.053	2.182.725
Emilia-Romagna	128.576	137.952	168.537	237.406	253.718	452.836	650.097	850.167	318.340	201.952	154.020	136.222	3.689.823
Toscana	158.315	164.206	220.989	339.155	319.060	333.720	452.359	582.085	410.798	245.729	163.537	160.109	3.550.062
Umbria	26.250	29.122	47.790	97.473	93.737	63.665	65.023	114.266	102.496	72.044	36.302	35.170	783.338
Marche	36.547	38.146	47.626	56.806	66.581	97.477	212.323	274.429	81.116	49.191	36.603	38.029	1.034.874
Lazio	194.511	190.611	235.250	260.283	267.295	289.842	439.311	510.722	307.301	262.420	222.511	212.141	3.392.198
Abruzzi	103.401	90.234	79.554	80.435	89.194	127.114	300.002	404.748	155.134	68.538	71.295	122.980	1.692.629
Molise	8.489	8.363	10.868	11.575	11.192	13.770	17.600	20.429	15.037	10.436	9.558	11.082	148.399
Campania	80.874	73.313	95.567	122.066	127.715	147.411	225.056	317.037	187.982	141.968	118.019	110.587	1.747.596
Puglia	46.307	48.895	52.644	72.038	81.094	84.747	142.104	172.839	104.156	72.138	56.772	46.972	980.706
Basilicata	6.170	6.249	7.208	7.894	8.412	8.508	12.466	15.709	15.462	10.080	8.345	6.436	112.939
Calabria	42.105	43.241	49.200	49.513	52.552	66.068	122.837	177.223	93.921	55.676	45.540	41.717	839.593
Sicilia	73.048	77.563	95.297	130.515	130.454	127.287	170.940	240.449	178.437	120.506	89.537	83.980	1.518.013
Sardegna	28.016	29.677	33.579	54.709	67.502	77.395	116.080	147.308	114.646	44.881	30.601	27.137	771.531
ITALIA . . .	1.780.107	1.784.455	2.086.411	2.569.821	2.614.063	3.078.719	4.747.260	6.297.181	3.329.517	2.183.150	1.705.649	2.032.502	34.208.835
PRESENZE													
Piemonte	626.266	811.715	628.192	579.017	529.220	495.906	877.608	1.164.542	660.432	492.250	413.363	777.713	8.056.224
Valle d'Aosta	311.243	306.427	329.560	264.958	112.792	208.543	902.434	1.497.014	354.737	105.036	63.904	423.413	4.860.061
Lombardia	791.968	751.415	842.788	847.257	885.463	1.042.879	3.472.259	5.363.995	1.319.740	771.457	647.629	959.766	17.696.616
Trentino-Alto Adige . .	1.036.278	761.776	673.965	298.143	167.954	406.923	3.385.887	6.376.400	936.887	181.807	166.227	1.015.030	15.407.277
Veneto	753.753	715.475	699.084	771.331	837.532	2.139.636	6.591.735	9.538.914	2.536.952	719.117	560.409	785.015	26.648.953
Friuli-Venezia Giulia .	139.208	145.899	154.085	168.506	229.874	575.687	1.502.199	2.312.313	515.873	158.463	140.115	152.348	6.194.570
Liguria	1.486.477	1.373.277	1.226.915	1.148.265	1.130.223	2.089.084	4.080.151	6.160.469	2.009.298	780.451	608.106	1.011.630	23.104.346
Emilia-Romagna	400.504	438.600	536.108	718.288	950.826	3.849.289	8.762.591	11.879.987	287.061	825.987	519.834	438.849	32.191.458
Toscana	490.268	513.367	662.138	871.766	966.907	1.865.260	4.416.273	6.246.443	2.481.233	887.106	466.285	526.315	20.393.361
Umbria	113.578	120.499	162.551	246.697	241.357	185.285	243.608	372.579	253.245	200.079	137.924	136.347	2.413.749
Marche	173.441	168.665	211.255	189.036	242.520	588.785	3.081.109	4.456.770	450.761	191.577	180.417	184.407	10.118.743
Lazio	472.775	469.246	586.180	657.768	731.892	1.280.034	4.426.867	7.176.810	1.592.847	783.992	655.092	643.221	19.476.724
Abruzzi	496.652	447.021	381.138	424.063	479.756	972.975	4.456.922	6.257.878	1.197.642	315.721	371.961	593.431	16.395.160
Molise	21.241	21.277	27.192	26.017	26.892	31.175	54.370	90.218	40.066	28.653	26.677	29.663	423.441
Campania	290.476	254.558	306.229	399.782	446.235	748.358	1.572.432	2.867.806	1.070.185	503.723	437.461	394.520	9.291.765
Puglia	140.905	136.623	148.883	184.197	220.616	330.917	865.401	1.217.465	401.679	213.921	168.509	136.291	4.167.407
Basilicata	24.433	23.080	30.953	27.741	26.511	29.366	56.430	75.708	69.737	34.097	25.204	18.995	442.255
Calabria	110.991	115.615	122.753	120.997	137.001	237.651	794.777	1.284.524	438.824	191.448	125.733	128.958	3.809.272
Sicilia	212.348	235.321	270.283	339.745	350.586	415.947	743.355	1.217.207	574.721	328.873	257.663	239.195	5.185.244
Sardegna	70.789	71.472	80.174	118.599	164.363	301.836	839.246	1.251.975	493.744	131.011	81.786	68.058	3.673.053
ITALIA . . .	8.163.594	7.883.328	8.080.426	8.402.173	8.878.520	17.795.516	51.125.654	76.809.017	20.269.218	7.844.769	6.054.299	8.663.165	229.969.679

Segue Tav. 27 — Movimento dei clienti negli esercizi alberghieri ed extralberghieri
per regione e mese

B - Stranieri

ANNO 1981

REGIONI	Gennaio	Febbraio	Marzo	Aprile	Maggio	Giugno	Luglio	Agosto	Settem- bre	Ottobre	Novem- bre	Dicem- bre	Anno
ARRIVI													
Piemonte	19.500	26.692	24.763	43.715	53.999	56.618	95.386	88.858	63.549	34.261	17.317	19.027	543.685
Valle d'Aosta	9.564	17.335	11.841	14.110	7.099	9.503	23.265	17.082	15.875	6.453	3.000	6.291	141.418
Lombardia	72.754	76.651	95.637	121.449	138.731	151.738	224.320	180.950	156.895	109.626	73.110	59.293	1.461.154
Trentino-Alto Adige	144.677	142.167	114.579	207.692	165.523	245.435	334.305	357.194	321.674	214.555	21.926	112.700	2.382.427
Veneto	58.554	60.336	94.471	220.438	290.540	457.342	713.767	673.308	349.430	188.649	69.345	56.502	3.232.662
Friuli-Venezia Giulia	11.198	12.641	14.879	23.976	36.393	76.691	117.411	108.504	50.845	23.148	15.768	12.318	503.772
Liguria	15.717	17.924	26.229	81.933	83.360	103.242	165.921	149.110	112.731	56.803	18.798	18.084	849.852
Emilia-Romagna	14.535	17.155	23.621	44.760	76.750	198.732	323.746	283.903	128.748	44.488	25.302	15.147	1.196.887
Toscana	52.119	54.116	76.826	202.347	200.251	236.096	343.349	338.434	282.822	181.098	60.924	48.531	2.076.913
Umbria	3.721	3.671	6.022	27.187	21.186	20.830	28.071	28.640	32.323	22.289	5.424	3.705	203.069
Marche	2.824	2.721	4.199	7.089	11.230	28.452	49.367	48.266	18.557	6.732	4.441	2.664	186.542
Lazio	81.501	84.085	119.012	178.314	190.989	180.762	242.518	265.371	223.154	208.869	104.975	90.421	1.969.971
Abruzzi	3.920	3.685	4.340	6.385	7.705	14.895	41.842	46.957	13.834	3.633	2.930	2.812	152.938
Molise	308	236	375	579	512	1.090	1.878	1.715	1.231	611	173	482	9.190
Campania	11.503	13.141	21.492	51.872	65.791	75.409	118.554	123.758	114.768	57.670	21.458	18.181	693.597
Puglia	3.051	2.987	3.821	8.084	8.098	10.789	22.262	21.746	13.347	9.055	4.352	3.735	111.327
Basilicata	581	651	755	1.003	1.617	1.495	2.335	2.252	2.533	1.721	1.311	1.092	17.346
Calabria	856	601	1.157	3.016	3.009	4.693	8.326	9.412	6.812	3.233	940	781	42.836
Sicilia	10.596	11.251	27.228	80.682	73.971	68.471	88.900	107.240	93.930	52.994	14.715	13.925	643.903
Sardegna	2.111	2.015	2.572	7.407	13.499	21.670	36.223	34.200	28.849	8.351	2.402	1.540	160.839
ITALIA	519.590	550.061	673.819	1.332.038	1.450.253	1.963.953	2.981.746	2.886.900	2.031.907	1.234.239	468.611	487.231	16.580.348
PRESENZE													
Piemonte	101.998	132.914	97.482	130.553	126.359	168.033	461.011	377.977	161.104	80.879	46.070	77.807	1.962.187
Valle d'Aosta	55.931	104.081	73.045	73.048	10.347	18.055	86.767	63.910	46.486	13.132	6.508	32.934	584.244
Lombardia	243.457	256.770	312.616	374.631	355.305	533.404	1.218.224	996.438	502.693	272.067	171.056	186.072	5.422.733
Trentino-Alto Adige	1.241.575	1.150.744	1.104.381	1.462.422	916.640	1.533.994	2.836.072	3.320.055	2.513.030	1.241.985	91.846	696.698	18.109.442
Veneto	198.843	195.380	360.515	763.722	1.043.132	2.774.570	5.215.967	5.045.225	1.767.655	586.052	244.862	171.452	18.367.375
Friuli-Venezia Giulia	35.575	36.864	41.330	60.217	129.255	597.849	1.213.104	1.224.488	452.593	48.584	35.667	31.200	3.906.726
Liguria	72.109	78.384	99.084	302.792	350.510	607.974	1.107.579	1.015.872	632.945	240.135	73.040	74.585	4.655.009
Emilia-Romagna	37.943	45.208	60.311	108.707	328.065	1.840.800	3.371.855	3.340.697	1.267.393	108.253	58.128	38.134	10.605.494
Toscana	190.995	195.830	253.419	587.456	649.790	929.713	1.535.871	1.528.577	1.102.862	619.552	185.833	190.612	7.970.510
Umbria	67.818	63.157	73.058	108.944	101.224	98.946	139.281	139.013	121.981	102.646	65.376	63.051	1.144.495
Marche	16.979	15.817	17.960	25.306	48.920	224.237	483.880	579.398	169.873	22.868	18.307	14.424	1.637.969
Lazio	272.720	252.801	360.957	587.995	574.603	568.028	802.328	1.171.637	695.727	647.445	311.319	267.521	6.513.081
Abruzzi	11.273	13.631	15.641	21.329	29.037	149.438	575.016	645.797	188.335	18.086	13.434	15.644	1.696.661
Molise	733	622	977	1.025	1.247	2.340	5.930	5.790	3.081	1.239	391	1.022	24.397
Campania	45.926	50.212	91.698	255.232	377.690	526.436	912.836	1.194.730	923.196	358.331	85.282	60.891	4.882.460
Puglia	7.817	8.004	12.858	21.233	26.053	43.328	110.307	109.413	58.546	28.561	16.613	14.296	457.029
Basilicata	3.151	3.351	3.654	4.310	7.598	7.834	10.411	9.865	11.099	6.905	5.874	4.867	78.919
Calabria	2.063	1.581	2.277	5.732	11.616	29.824	53.076	58.661	42.325	12.016	2.440	2.048	223.659
Sicilia	46.270	38.259	89.419	280.133	293.877	357.384	508.548	600.142	478.635	228.906	61.713	56.899	3.040.185
Sardegna	12.141	11.403	11.545	20.752	58.352	148.118	296.614	292.284	185.932	43.929	12.888	6.945	1.100.903
ITALIA	2.665.317	2.655.013	3.082.227	5.195.539	5.439.620	11.160.305	20.944.677	21.719.969	11.325.491	4.681.571	1.506.647	2.007.102	92.383.478

**Segue Tav. 27 — Movimento dei clienti negli esercizi alberghieri ed extralberghieri
per regione e mese**

**C - Totale
ANNO 1981**

REGIONI	Gennaio	Febbraio	Marzo	Aprile	Maggio	Giugno	Luglio	Agosto	Settembre	Ottobre	Novembre	Dicembre	Anno
ARRIVI													
Piemonte	130.719	140.908	142.389	173.776	182.971	164.325	222.209	218.656	196.402	141.015	105.244	132.021	1.950.635
Valle d'Aosta	44.883	53.566	56.825	61.271	36.344	50.140	92.142	125.149	61.439	22.668	23.918	75.951	704.296
Lombardia	314.327	318.212	391.084	415.614	466.402	460.629	603.578	614.817	501.026	406.463	321.077	346.662	5.159.891
Trentino-Alto Adige	295.851	265.556	226.040	281.832	214.550	330.843	593.260	793.843	444.013	260.515	60.892	305.259	4.072.454
Veneto	206.806	232.591	292.302	471.624	559.868	794.785	1.289.821	1.459.623	689.437	390.865	216.441	234.557	6.838.720
Friuli-Venezia Giulia	48.411	50.109	57.428	78.701	98.431	158.349	235.104	281.556	123.122	68.012	54.761	49.568	1.303.552
Liguria	138.465	139.687	158.633	280.448	262.636	330.377	459.323	551.132	300.251	171.548	99.940	140.137	3.032.577
Emilia-Romagna	143.111	155.107	192.158	282.166	330.468	651.568	973.843	1.134.070	447.088	246.440	179.322	151.369	4.886.710
Toscana	210.434	218.322	297.815	541.502	519.311	569.816	795.708	920.519	693.620	426.827	224.461	208.640	5.626.975
Umbria	29.971	32.793	53.812	124.660	114.923	84.495	93.094	142.906	134.819	94.333	41.726	38.875	986.407
Marche	39.371	40.867	51.825	63.895	77.811	125.929	261.690	322.695	99.673	55.923	41.044	40.693	1.221.416
Lazio	276.012	274.696	354.262	438.597	458.284	470.604	681.829	776.093	530.455	471.289	327.486	302.562	5.362.169
Abruzzi	107.321	93.919	83.894	86.820	96.899	142.009	341.844	451.705	168.968	72.171	74.225	125.792	1.845.567
Molise	8.797	8.599	11.243	12.154	11.704	14.860	19.478	22.144	16.268	11.047	9.731	11.564	157.589
Campania	92.377	86.454	117.059	173.938	193.506	222.820	343.610	440.795	302.750	199.638	139.477	128.768	2.441.192
Puglia	49.358	51.882	56.465	80.122	89.192	95.536	164.366	194.585	117.503	81.193	61.124	50.707	1.092.033
Basilicata	6.751	6.900	7.963	8.897	10.029	10.003	14.801	17.961	17.995	11.801	9.656	7.528	130.285
Calabria	42.961	43.842	50.357	52.529	55.561	70.761	131.136	186.635	100.733	58.909	46.480	42.498	882.429
Sicilia	83.644	88.814	122.525	211.197	204.425	195.758	259.840	347.689	272.367	173.500	104.252	97.905	2.161.916
Sardegna	30.127	31.692	36.151	62.116	81.001	99.065	152.303	181.508	143.495	53.232	33.003	28.677	932.370
ITALIA . . .	2.299.697	2.334.516	2.760.230	3.901.859	4.064.316	5.042.672	7.729.006	9.184.081	5.361.424	3.417.389	2.174.260	2.519.733	50.789.183
PRESENZE													
Piemonte	728.264	944.629	725.674	709.570	655.579	663.939	1.338.619	1.542.519	821.536	573.129	459.433	855.520	10.018.411
Valle d'Aosta	367.174	410.508	402.605	338.006	123.139	226.598	989.201	1.560.924	401.223	118.168	70.412	456.347	5.464.305
Lombardia	1.035.425	1.008.185	1.155.404	1.221.888	1.240.768	1.576.283	4.690.483	6.360.433	1.822.433	1.043.524	818.685	1.145.838	23.119.349
Trentino-Alto Adige	2.277.853	1.912.520	1.778.346	1.760.565	1.084.594	1.940.917	6.221.959	9.696.455	3.449.917	1.423.792	258.073	1.711.728	33.516.719
Veneto	952.596	910.855	1.059.599	1.535.053	1.880.664	4.914.206	11.807.702	14.584.139	4.304.607	1.305.169	805.271	956.467	45.016.328
Friuli-Venezia Giulia	174.783	182.763	195.415	228.723	359.129	1.173.536	2.715.303	3.536.801	968.466	207.047	175.782	183.548	10.101.296
Liguria	1.558.586	1.451.661	1.325.999	1.451.057	1.480.733	2.697.058	5.187.730	7.176.341	2.642.243	1.020.586	681.146	1.086.215	27.759.355
Emilia-Romagna	438.447	483.808	596.419	826.995	1.278.891	5.690.069	12.134.446	15.220.684	4.138.008	934.240	577.962	476.983	42.796.952
Toscana	681.263	709.197	915.557	1.459.222	1.616.697	2.794.973	5.952.144	7.775.020	3.584.095	1.506.658	652.118	716.927	28.363.871
Umbria	181.396	183.656	235.609	355.641	342.581	284.231	382.889	511.592	375.226	302.725	203.300	199.398	3.558.244
Marche	190.420	184.482	229.215	214.342	291.440	813.022	3.564.989	5.036.168	620.634	214.445	198.724	198.831	11.756.712
Lazio	745.495	722.047	947.137	1.245.763	1.306.495	1.848.062	5.229.195	8.348.447	2.288.574	1.431.437	966.411	910.742	25.989.805
Abruzzi	507.925	460.652	396.779	445.392	508.793	1.122.413	5.031.938	6.903.675	1.385.977	333.807	385.395	609.075	18.091.821
Molise	21.974	21.899	28.169	27.042	28.139	33.515	60.300	96.008	43.147	29.892	27.068	30.685	447.838
Campania	336.402	304.770	397.927	655.014	823.925	1.274.794	2.485.268	4.062.536	1.993.381	862.054	522.743	455.411	14.174.225
Puglia	148.722	146.627	161.741	205.430	246.669	374.245	975.708	1.326.878	460.225	242.482	185.122	150.587	4.624.436
Basilicata	27.584	26.431	34.607	32.051	34.109	37.200	66.841	85.573	80.836	41.002	31.078	23.862	521.174
Calabria	113.054	117.196	125.030	126.729	148.617	267.475	847.853	1.343.185	481.149	203.464	128.173	131.006	4.032.931
Sicilia	258.618	273.580	359.702	619.878	644.463	773.331	1.251.903	1.817.349	1.053.356	557.779	319.376	296.094	8.225.429
Sardegna	82.930	82.875	91.719	139.351	222.715	449.954	1.135.860	1.544.259	679.676	174.940	94.674	75.003	4.773.956
ITALIA . . .	10.828.911	10.538.341	11.162.653	13.597.712	14.318.140	28.955.821	72.070.331	98.528.986	31.594.709	12.526.340	7.560.946	10.670.267	322.353.157

Segue Tav. 27 — Movimento dei clienti negli esercizi alberghieri ed extralberghieri
per regione e mese

A - Italiani

ANNO 1982

REGIONI	Gennaio	Febbraio	Marzo	Aprile	Maggio	Giugno	Luglio	Agosto	Settem- bre	Ottobre	Novem- bre	Dicem- bre	Anno
ARRIVI													
Piemonte	111.716	116.542	124.347	138.148	110.664	106.616	130.183	145.259	126.993	108.314	84.785	120.423	1.423.990
Valle d'Aosta	71.600	64.372	63.853	59.356	27.042	46.774	83.969	114.452	46.179	19.058	21.062	74.856	692.573
Lombardia	261.787	279.340	284.129	305.798	306.735	299.316	366.487	402.603	337.106	286.873	223.396	259.101	3.612.671
Trentino-Alto Adige	202.234	263.987	137.475	111.864	55.237	94.930	306.760	484.794	140.625	50.627	38.894	215.274	2.102.701
Veneto	156.440	196.474	209.772	272.608	253.318	351.209	587.651	768.422	343.673	204.157	146.401	170.431	3.660.556
Friuli-Venezia Giulia	28.864	35.756	34.967	50.138	57.657	81.324	120.145	156.865	75.902	42.475	37.500	33.083	754.696
Liguria	124.880	123.977	138.518	207.678	189.241	243.009	305.743	401.979	193.298	121.004	76.766	112.154	2.238.247
Emilia-Romagna	133.966	145.264	167.983	237.866	277.414	472.479	675.926	907.530	312.819	201.949	150.789	136.864	3.820.849
Toscana	158.838	164.628	234.543	354.677	324.054	357.500	448.213	565.144	406.967	246.246	162.498	156.213	3.579.521
Umbria	27.508	29.143	61.517	118.900	107.016	79.517	73.392	119.957	107.981	67.414	33.526	32.453	858.324
Marche	37.818	37.399	48.706	60.014	76.402	104.323	230.403	288.128	86.271	54.006	39.390	36.634	1.099.494
Lazio	198.787	198.485	252.197	280.798	283.733	322.199	447.589	546.243	392.798	292.656	229.996	217.135	3.662.616
Abruzzi	95.489	71.427	70.950	84.693	86.542	127.131	306.917	408.021	148.566	73.649	71.016	132.975	1.677.376
Molise	9.223	9.909	11.591	12.568	11.749	13.788	16.556	19.761	13.675	9.465	8.195	9.109	145.589
Campania	91.808	87.449	122.033	169.183	159.172	165.193	238.805	302.553	196.614	136.809	107.327	114.353	1.891.299
Puglia	47.909	48.859	63.129	79.042	86.051	89.765	122.559	180.832	103.742	75.794	58.961	46.331	1.002.974
Basilicata	6.991	8.050	8.965	9.802	10.720	10.834	13.560	23.187	13.041	9.393	8.824	6.729	130.096
Calabria	38.405	40.083	47.119	50.131	55.039	68.038	137.306	200.232	91.377	49.750	44.291	33.631	855.402
Sicilia	83.886	80.876	109.302	156.803	150.723	147.633	161.998	220.567	158.961	115.869	92.930	80.892	1.560.440
Sardegna	28.194	29.303	38.396	64.887	81.240	98.607	129.073	157.515	118.801	43.539	29.948	25.832	845.335
ITALIA	1.916.343	2.031.323	2.229.492	2.824.954	2.709.749	3.280.185	4.903.235	6.414.064	3.415.389	2.209.047	1.666.495	2.014.473	35.614.749
PRESENZE													
Piemonte	591.573	665.491	638.513	583.846	455.936	499.608	916.606	1.430.634	638.074	462.422	387.608	808.011	8.078.322
Valle d'Aosta	353.465	430.528	394.144	321.213	111.074	242.944	1.018.774	1.634.125	340.617	94.590	67.831	442.610	5.451.915
Lombardia	828.601	862.808	852.720	866.515	810.491	1.058.038	3.406.051	5.067.971	1.260.270	763.977	591.064	852.896	17.221.402
Trentino-Alto Adige	1.415.619	1.849.504	918.037	415.073	174.533	475.717	3.694.634	6.797.521	1.000.720	205.841	159.922	1.129.913	18.237.034
Veneto	738.624	819.667	758.911	802.675	787.055	2.297.116	6.714.417	9.607.492	2.519.630	692.281	541.972	734.425	27.014.265
Friuli-Venezia Giulia	118.736	135.649	124.328	151.638	205.879	607.915	1.523.145	2.221.146	543.064	149.676	132.015	140.685	6.053.876
Liguria	1.461.718	1.405.603	1.251.046	1.260.952	1.191.109	2.248.818	4.127.855	6.182.085	1.936.487	794.104	572.606	966.977	23.399.360
Emilia-Romagna	415.430	455.011	533.246	730.633	957.364	4.095.241	8.947.839	12.498.487	2.840.868	762.136	498.260	416.486	33.151.001
Toscana	510.101	536.096	694.810	890.173	988.444	1.967.835	4.417.531	6.535.144	2.325.446	828.263	480.286	517.845	20.691.974
Umbria	118.949	115.808	181.803	282.228	254.448	231.015	257.131	413.975	305.946	199.629	137.771	145.657	2.644.360
Marche	184.647	189.791	214.309	213.817	272.050	647.931	3.346.631	4.814.035	470.441	186.204	179.107	180.056	10.899.019
Lazio	609.127	552.116	681.000	777.881	803.938	1.385.962	4.265.704	7.806.398	2.019.603	881.870	669.214	643.723	21.096.536
Abruzzi	438.858	333.382	294.198	394.558	387.376	936.150	4.594.441	6.535.341	1.241.609	311.633	358.928	722.435	16.548.909
Molise	22.606	23.925	26.849	26.789	27.916	31.660	46.897	91.047	34.051	23.105	19.092	20.860	394.797
Campania	299.420	262.412	359.314	509.008	513.858	789.032	1.651.584	2.880.142	1.084.631	498.935	370.798	399.640	9.606.774
Puglia	145.163	148.162	182.477	212.191	232.500	353.439	837.800	1.466.719	406.173	239.084	196.398	141.707	4.561.813
Basilicata	20.427	32.004	23.166	26.613	25.701	32.601	59.884	155.795	44.851	23.956	23.163	17.212	485.373
Calabria	102.634	113.147	133.891	127.202	148.561	258.866	918.411	1.429.236	501.097	193.711	179.744	116.305	4.222.805
Sicilia	240.653	243.468	300.415	391.244	400.614	456.236	743.764	1.221.997	550.318	331.323	263.272	222.462	5.365.766
Sardegna	69.606	69.554	86.893	139.070	179.961	373.836	922.013	1.322.029	489.201	116.284	79.572	67.733	3.915.752
ITALIA	8.685.957	9.244.126	8.650.070	9.123.319	8.928.808	18.989.960	52.411.112	80.111.319	20.553.097	7.747.024	5.908.623	8.687.638	239.041.053

**Segue Tav. 27 — Movimento dei clienti negli esercizi alberghieri ed extralberghieri
per regione e mese**

**B - Stranieri
ANNO 1982**

REGIONI	Gennaio	Febbraio	Marzo	Aprile	Maggio	Giugno	Luglio	Agosto	Settem- bre	Ottobre	Novem- bre	Dicem- bre	Anno
ARRIVI													
Piemonte	21.854	34.021	30.124	53.291	70.311	62.542	99.538	99.493	67.416	39.179	16.817	17.815	612.401
Valle d'Aosta	9.029	19.324	12.198	12.359	7.383	8.492	25.670	21.087	11.846	6.590	2.487	7.114	143.579
Lombardia	84.627	92.206	107.340	143.229	168.763	158.839	245.527	200.251	192.823	144.417	84.108	72.561	1.694.691
Trentino-Alto Adige .	136.866	163.410	140.190	202.975	208.698	237.054	372.347	359.974	333.528	230.068	23.512	96.416	2.505.058
Veneto	54.136	67.132	114.738	242.833	368.796	455.903	814.792	711.299	395.217	215.559	71.361	55.401	3.567.167
Friuli-Venezia Giulia.	9.868	12.457	13.039	23.611	47.580	70.604	123.629	107.204	54.119	19.938	9.858	8.948	500.855
Liguria	14.141	17.767	33.105	68.022	103.132	106.796	172.538	150.391	117.517	61.612	16.894	14.694	896.609
Emilia-Romagna . . .	15.159	17.853	30.551	56.184	113.646	210.439	372.930	310.377	140.963	52.527	27.110	15.450	1.363.189
Toscana	50.316	51.430	102.331	227.289	235.855	260.815	396.850	397.053	328.662	211.181	75.373	49.276	2.386.431
Umbria	3.791	3.882	8.992	34.229	28.024	24.772	39.363	39.155	37.903	32.431	5.676	5.437	263.655
Marche	3.010	2.892	4.859	8.185	15.491	29.001	61.075	52.557	20.207	8.061	4.124	2.813	212.275
Lazio	85.723	87.401	127.326	192.583	200.681	187.206	260.724	288.035	245.069	208.949	94.029	81.874	2.059.600
Abruzzi	2.369	2.177	2.751	4.797	9.241	15.583	46.135	47.212	17.324	3.732	1.658	1.706	154.685
Molise	354	299	394	706	627	1.225	2.367	1.944	1.502	1.010	275	534	11.237
Campania	15.890	17.003	33.130	73.794	93.675	97.436	149.511	147.689	129.367	74.728	24.974	21.752	878.949
Puglia	2.753	3.287	5.108	10.087	10.038	11.998	24.731	25.480	14.392	9.474	4.594	3.283	125.225
Basilicata	1.037	1.115	1.019	1.594	1.538	1.770	2.630	3.206	2.008	1.575	1.036	980	19.508
Calabria	761	871	1.499	4.835	4.801	7.459	11.435	11.387	8.082	3.956	1.177	758	57.021
Sicilia	11.063	15.525	34.108	113.303	115.015	86.098	111.690	116.733	118.293	67.432	17.170	15.515	821.945
Sardegna	1.622	1.925	3.207	7.704	16.780	26.440	48.256	37.720	28.673	8.370	2.228	1.562	184.487
ITALIA . . .	524.389	611.977	806.009	1.501.610	1.820.075	2.060.472	3.381.738	3.128.247	2.264.911	1.400.789	484.461	473.889	18.458.567
PRESENZE													
Piemonte	100.811	168.155	121.882	163.687	164.564	190.822	462.715	398.188	176.717	90.932	44.336	73.651	2.156.460
Valle d'Aosta	48.992	111.783	66.275	69.160	12.172	22.449	100.630	81.896	30.847	12.372	5.321	39.743	601.640
Lombardia	271.705	301.861	344.285	444.998	445.289	556.036	1.296.452	1.016.102	582.296	342.200	191.816	199.742	5.992.782
Trentino-Alto Adige .	1.153.391	1.225.962	1.140.900	1.501.101	1.083.655	1.598.860	3.109.391	3.200.884	2.578.514	1.274.701	89.883	576.810	18.534.052
Veneto	189.644	216.537	445.407	827.764	1.358.011	3.002.840	5.836.843	5.187.976	2.174.899	658.858	263.752	169.876	20.332.207
Friuli-Venezia Giulia.	28.296	36.361	35.058	59.248	178.798	601.287	1.267.809	1.227.226	488.115	51.904	31.324	30.363	4.035.789
Liguria	71.842	78.587	125.334	345.551	425.129	673.092	1.193.521	1.004.281	688.015	265.121	70.062	62.209	5.002.744
Emilia-Romagna . . .	38.248	44.832	70.659	132.657	463.365	2.067.394	3.761.022	3.473.828	1.286.888	119.506	61.401	37.873	11.557.673
Toscana	200.674	205.499	320.228	635.281	718.833	1.045.189	1.774.576	1.810.139	1.228.032	650.009	251.845	180.536	9.020.841
Umbria	63.210	60.739	74.219	116.546	111.888	109.693	157.222	156.186	132.043	118.101	63.664	62.013	1.225.524
Marche	16.623	17.833	20.025	28.528	63.557	238.640	564.638	609.513	172.839	39.883	29.903	21.644	1.823.626
Lazio	256.344	247.544	365.415	582.714	605.592	600.785	925.272	1.162.858	792.448	690.637	302.722	263.590	6.795.921
Abruzzi	12.661	11.015	13.794	20.527	37.212	161.399	616.516	631.453	182.871	22.675	15.630	13.966	1.739.719
Molise	767	678	937	1.398	1.375	2.550	7.049	6.239	3.492	1.577	530	1.012	27.604
Campania	55.890	63.807	135.255	370.353	551.807	713.518	1.101.920	1.369.033	1.002.515	455.878	95.685	76.928	5.992.589
Puglia	13.073	13.234	16.878	28.214	31.069	52.713	137.114	144.418	68.345	32.524	17.992	13.600	569.174
Basilicata	4.401	5.076	4.387	5.355	5.443	6.907	10.500	13.550	7.918	5.156	3.942	3.722	76.357
Calabria	1.781	1.684	2.971	7.763	17.401	53.938	77.204	70.680	51.287	15.465	3.314	2.541	306.029
Sicilia	41.961	62.470	108.356	357.858	431.438	470.316	606.434	670.839	560.126	298.364	81.944	63.391	3.743.497
Sardegna	7.022	8.112	12.100	26.116	69.794	176.143	361.185	322.906	186.859	38.751	9.141	6.756	1.224.885
ITALIA . . .	2.577.336	2.871.769	3.424.365	5.724.819	6.776.392	12.344.571	23.368.013	22.558.195	12.395.066	5.184.614	1.634.207	1.899.766	100.759.113

Segue Tav. 27 — Movimento dei clienti negli esercizi alberghieri ed extralberghieri
per regione e mese

C - Totale
ANNO 1982

REGIONI	Gennaio	Febbraio	Marzo	Aprile	Maggio	Giugno	Luglio	Agosto	Settem- bre	Ottobre	Novem- bre	Dicem- bre	Anno
ARRIVI													
Piemonte	133.570	150.563	154.471	191.439	180.975	169.158	229.721	244.752	194.409	147.493	101.602	138.238	2.036.391
Valle d'Aosta	80.629	83.696	76.051	71.715	34.425	55.266	109.639	135.539	58.025	25.648	23.549	61.970	836.152
Lombardia	346.414	371.546	391.469	449.027	475.498	458.155	612.014	602.854	529.929	431.290	307.504	331.662	5.307.362
Trentino-Alto Adige	339.120	427.397	277.665	314.839	263.935	331.984	679.107	844.768	474.153	280.695	62.406	311.690	4.607.759
Veneto	210.576	263.606	324.510	515.441	622.114	807.112	1.402.443	1.479.721	738.890	419.716	217.762	225.832	7.227.723
Friuli-Venezia Giulia	38.732	48.213	48.006	73.749	105.237	151.928	243.774	264.089	130.021	62.413	47.358	42.031	1.255.551
Liguria	139.021	141.744	171.623	295.700	292.373	349.805	478.281	552.370	310.815	182.616	93.660	126.848	3.134.856
Emilia-Romagna	149.125	163.117	198.534	294.050	391.060	682.918	1.048.856	1.217.907	453.782	254.476	177.899	152.314	5.184.038
Toscana	209.154	216.058	336.874	581.966	559.909	618.315	845.063	962.197	735.629	457.427	237.871	205.489	5.965.952
Umbria	31.299	33.025	70.509	153.129	135.040	104.289	112.755	159.112	145.884	99.845	39.202	37.890	1.121.979
Marche	40.828	40.291	53.565	68.199	91.893	133.324	291.478	340.685	106.478	62.067	43.514	39.447	1.311.769
Lazio	284.510	285.886	379.523	473.381	484.414	509.405	708.313	834.278	637.867	501.605	324.025	299.009	5.722.216
Abruzzi	97.858	73.604	73.701	89.490	95.783	142.714	353.052	455.233	165.890	77.381	72.674	134.681	1.832.061
Molise	9.577	10.208	11.985	13.274	12.376	15.013	18.923	21.705	15.177	10.475	8.470	9.643	156.826
Campania	107.698	104.452	155.163	242.977	252.847	262.629	388.316	450.242	325.981	211.537	132.301	136.105	2.770.248
Puglia	50.662	52.146	68.237	89.129	96.089	101.763	147.290	206.312	118.134	85.268	63.555	49.614	1.128.199
Basilicata	8.028	9.165	9.984	11.396	12.258	12.604	16.190	26.393	15.049	10.968	9.860	7.709	149.604
Calabria	39.166	40.954	48.618	54.966	59.840	75.497	148.741	211.619	99.459	53.706	45.468	34.389	912.423
Sicilia	94.949	96.401	143.410	270.106	265.738	233.731	273.688	337.300	277.254	183.301	110.100	96.407	2.382.385
Sardegna	29.816	31.228	41.603	72.591	98.020	125.047	177.329	195.235	147.474	51.909	32.176	27.394	1.029.822
ITALIA	2.440.732	2.643.300	3.035.501	4.326.564	4.529.824	5.340.657	8.284.973	9.542.311	5.680.300	3.609.836	2.150.956	2.488.362	54.073.316
PRESENZE													
Piemonte	692.384	833.646	760.395	747.533	620.500	690.430	1.379.321	1.828.822	814.791	553.354	431.944	681.662	10.234.782
Valle d'Aosta	402.457	542.311	460.419	390.373	123.246	265.393	1.119.404	1.716.021	371.464	106.962	73.152	482.353	6.053.555
Lombardia	1.100.306	1.164.669	1.197.005	1.311.513	1.255.780	1.614.074	4.702.503	6.084.073	1.842.566	1.106.177	782.880	1.052.638	23.214.184
Trentino-Alto Adige	2.569.010	3.075.466	2.058.937	1.916.174	1.258.188	2.074.577	6.804.025	9.998.405	3.579.234	1.480.542	249.805	1.706.723	36.771.086
Veneto	928.268	1.036.204	1.204.318	1.630.439	2.145.066	5.299.956	12.551.260	14.795.468	4.694.529	1.351.139	805.724	904.101	47.346.472
Friuli-Venezia Giulia	147.032	172.010	159.386	210.886	384.677	1.209.202	2.790.954	3.448.372	1.031.179	201.580	163.339	171.048	10.089.665
Liguria	1.533.560	1.484.190	1.376.380	1.606.503	1.616.238	2.921.910	5.321.376	7.186.366	2.624.502	1.059.225	642.666	1.029.186	28.402.104
Emilia-Romagna	453.678	499.843	603.905	863.290	1.420.729	6.162.635	12.708.861	15.972.315	4.127.756	881.642	559.661	454.359	44.708.674
Toscana	710.775	741.595	1.015.038	1.525.454	1.707.277	3.013.024	6.192.107	8.345.283	3.553.478	1.478.272	732.131	698.381	29.712.815
Umbria	182.159	176.547	256.022	398.774	366.336	340.708	414.353	570.161	437.989	317.730	201.435	207.670	3.869.884
Marche	201.270	207.624	234.334	242.345	335.607	886.571	3.911.269	5.423.548	643.280	226.087	209.010	201.700	12.722.645
Lazio	865.471	799.660	1.046.415	1.360.595	1.409.530	1.986.747	5.190.976	8.969.256	2.812.051	1.572.507	971.936	907.313	27.892.457
Abruzzi	451.519	344.397	307.992	415.085	424.588	1.097.549	5.210.957	7.166.794	1.424.480	334.308	374.558	736.401	18.288.628
Molise	23.373	24.603	27.786	28.187	29.291	34.210	53.946	97.286	37.543	24.682	19.622	21.872	422.401
Campania	355.310	326.219	494.569	879.361	1.065.665	1.502.550	2.753.504	4.249.175	2.087.146	942.813	466.483	476.568	15.599.363
Puglia	158.236	161.396	199.355	240.405	263.569	406.152	974.914	1.611.137	474.518	271.608	214.390	155.307	5.130.987
Basilicata	24.828	37.080	27.553	31.968	31.144	39.508	70.384	169.345	52.769	29.112	27.105	20.934	561.730
Calabria	104.415	114.831	136.862	134.965	165.962	312.804	995.615	1.499.916	552.384	209.176	183.058	118.846	4.528.834
Sicilia	282.614	295.938	408.771	749.102	832.052	926.552	1.350.198	1.892.836	1.110.444	629.687	345.216	285.853	9.109.263
Sardegna	76.628	77.666	98.993	165.186	249.755	549.979	1.283.198	1.644.935	676.060	155.035	88.713	74.489	5.140.637
ITALIA	11.263.293	12.115.895	12.074.435	14.848.138	15.705.200	31.334.531	75.779.125	102.669.514	32.948.163	12.931.638	7.542.830	10.587.404	339.800.166

ALLEGATI

Circolare ISTAT n. 90 dell'1 dicembre 1978

Modelli di rilevazione:

Mod. ISTAT C/59


Mod. ISTAT C/60

Tavola di spoglio A

Mod. ISTAT CT/1

Mod. ISTAT CT/2

Mod. ISTAT CT/3



Allegato A



Istituto Centrale di Statistica

DIREZIONE GENERALE DEI SERVIZI TECNICI
SERVIZIO DELLE STATISTICHE DEL COMMERCIO
INTERNO, DEL TURISMO E DEI TRASPORTI

Reparto CT/A

Circolare N.º 90

Prot. N.º 23373 *Allegati* vari

OGGETTO : Rilevazione
statistica dell'atti-
vità alberghiera ed
extralberghiera.

00100 *Roma*, 1 Dicembre 1978

Agli Enti Provinciali per il Turismo
LORO SEDI
All'Ufficio Regionale del Turismo
A O S T A
Alla Giunta Prov.le-Assessorato al
Turismo T R E N T O
Alla Giunta Regionale dell'Umbria - 1º
Dip.: Problemi Economici e Programma-
zione PERUGIA
Alle Aziende Autonome di Cura, Soggiorno
e Turismo LORO SEDI
All'Ente per la Valorizzazione dell'Iso-
la d'Elba PORTOFERRAIO

e p.c. Al Ministero del Turismo e dello Spetta-
colo - Ufficio Studi e Programmazione
R O M A
All'Ente Nazionale Italiano per il Tu-
rismo - Servizio III - Studi, Stati-
stiche e Ricerche R O M A
Agli Assessorati Regionali per il Turi-
smo LORO SEDI
Al Ministero degli Interni - Direzione
Generale della Pubblica Sicurezza
R O M A
Alle Questure LORO SEDI
Al Ministero delle Finanze - Direzione
Generale per la Finanza Locale
R O M A
All'Automobil Club d'Italia Servizio
Turismo R O M A
Agli Uffici Provinciali di Statistica
LORO SEDI
Agli Uffici Regionali ed Interregiona-
li dell'Istituto Centrale di Statisti-
ca LORO SEDI

La necessità di diffondere le informazioni statistiche sul fenomeno turistico in maniera più puntualmente collegata alle esigenze rappresentate dagli utilizzatori ha indotto l'Istituto Centrale di Statistica (ISTAT) a predisporre un piano di ristrutturazione delle operazioni di rilevazione e di elaborazione dei dati delle statistiche degli esercizi alberghieri ed extralberghieri.

Tale ristrutturazione mira ad ottenere, con un unico processo di elaborazione meccanografica ed elettronica dei dati, un aumento della quantità e della qualità delle informazioni ed una contemporanea, seppur modesta, riduzione degli adempimenti richiesti agli organi periferici che collaborano alla rilevazione.

In tal senso i programmi predisposti dall'ISTAT, d'intesa con il Ministero del Turismo e dello Spettacolo e con l'Ente Nazionale Italiano per il Turismo (ENIT), sono stati sottoposti anche all'esame di un'apposita Commissione di Studio per le Statistiche del Turismo, comprendente, oltre i suddetti Enti, gli Assessorati Regionali per il Turismo, alcuni Enti Provinciali per il Turismo (EPT) ed alcune Aziende Autonome di Cura, Soggiorno e Turismo (AA).

La ristrutturazione in parola, che sarà attuata a partire dal 1 gennaio 1979, ha comportato alcune modifiche ai modelli di rilevazione finora utilizzati e ha reso nel contempo possibili talune semplificazioni nelle operazioni di prima elaborazione dei dati, effettuate presso le Aziende Autonome di Soggiorno, Cura e Turismo e gli Enti Provinciali per il Turismo.

In conseguenza delle modifiche apportate, la rilevazione statistica dell'attività degli esercizi alberghieri ed extralberghieri (effettuata dall'ISTAT in esecuzione del disposto dell'art. 1 del D.M. 16 marzo 1961 e delle disposizioni in esso richiamate e sulla base delle proprie circolari n. 99 del 18 dicembre 1956, n. 49 del 28 giugno 1957 e n. 21 dell'8 marzo 1961) risulta articolata nelle fasi e con i modelli di seguito illustrati.

1. RACCOLTA DEI DATI PRESSO GLI ESERCENTI

La raccolta dei dati verrà ancora effettuata in base alle modalità descritte nelle circolari n. 21 dell'8 marzo 1961 e precedenti, mediante i modelli giornalieri inviati dagli esercenti alla locale AA., ove esista, o all'EPT. I modelli adottati sono:

Mod. ISTAT C/59 - per gli esercizi alberghieri, nelle località dove non esiste l'obbligo del pagamento dell'imposta di soggiorno;

Mod. ISTAT C/60 - per gli esercizi alberghieri, nelle località in cui esiste l'obbligo del pagamento dell'imposta di soggiorno;

Mod. 704/1/A e 704/1/B - per gli alloggi privati, secondo le modalità indicate nella circolare n. 49 del 28 giugno 1957;

Schede di notificazione di arrivo e di partenza - per gli esercizi extralberghieri complementari, secondo le modalità indicate nella circolare n. 49 del 28 giugno 1957. Questi ultimi esercizi provvederanno anche direttamente alla compilazione mensile della tavola di spoglio A di cui al successivo punto.

2. ELABORAZIONE DEI DATI PER SINGOLO ESERCIZIO (TAVOLA DI SPOGLIO A)

Per ciascun esercizio alberghiero o extralberghiero l'AA. o l'EPT provvederà allo spoglio ed al riepilogo del movimento giornaliero desunto dai modelli sopra indicati mediante la compilazione della Tavola di spoglio A, secondo le modalità descritte nelle citate circolari n. 99 e 21.

Tale tavola è modificata nel modo seguente:

- inserimento in ciascuna tavola delle notizie riguardanti:
 - a) il numero dei letti installati nell'esercizio;
 - b) il numero di giornate di apertura dell'esercizio nel mese;
 - c) il numero di giornate-letto disponibili, ottenuto dal prodotto del numero dei letti per il numero delle giornate di funzionamento. L'inserimento nelle Tavole A di tali notizie è reso necessario per poter ricavare gli indici di utilizzazione degli esercizi senza procedere alla compilazione dei vecchi modelli ISTAT C/61, che risulteranno pertanto soppressi;
- inserimento, nell'elencazione delle nazionalità di provenienza degli stranieri, dell'Unione Sovietica e soppressione di Nuova Zelanda, Pakistan e Unione Indiana.

La Tavola A fornirà, come totale, il movimento mensile di ciascun esercizio, analizzato secondo la nazionalità di provenienza dei clienti.

E' soppressa, per i motivi di cui più avanti, la Tavola A bis, in uso per la rilevazione del movimento degli stabilimenti di cura e di riposo e simili.

3. ELABORAZIONE DEI DATI DI CIASCUNA LOCALITÀ (MODD. ISTAT CT/1 e CT/2)

Compilate le Tavole A per gli esercizi alberghieri, per gli esercizi extralberghieri complementari e per gli alloggi privati, le AA., per il territorio di loro competenza, e gli

EPT, separatamente per il Comune capoluogo (ove non AA.) e per il complesso dei rimanenti Comuni della provincia, provvederanno alla compilazione dei nuovi modelli riepilogativi mensili ISTAT CT/1 e ISTAT CT/2, che si descrivono qui di seguito.

Sono pertanto soppressi i modelli denominati Tavole B, C e D e modello ISTAT C/61, finora utilizzati.

3.1. Modello ISTAT CT/1 - "Statistica degli esercizi alberghieri":

a) Intestazione del modello.

Ciascuna AA. o EPT, servendosi delle apposite caselle, deve intestare il modello con indicazioni numeriche, oltrechè letterali. Esse si riferiscono alla denominazione della circoscrizione, al mese ed all'anno.

Per quanto riguarda la indicazione della circoscrizione, questo Istituto attribuirà, e comunicherà con successiva nota, a ciascuna AA. un apposito codice numerico di 6 cifre, che dovrà essere indicato a fianco alla denominazione dell'AA. stessa. Parimenti agli EPT verrà comunicato un codice numerico di 6 cifre per il Comune capoluogo, ove in esso non operi un'AA., ed un altro per l'insieme degli "altri Comuni" della provincia. Agli Enti interessati si raccomanda la massima precisione nell'indicazione di tale numero e si suggerisce di predisporre un apposito timbro con cui intestare i modelli. Si ricorda che la errata indicazione del codice della località può creare seri e notevoli intralci ed errori nell'attribuzione del movimento alle singole località. Per quanto riguarda le notizie relative al mese ed all'anno si prega di indicarle sempre in forma numerica e con 2 cifre: per il mese saranno utilizzate le cifre da 01 a 12 e per l'anno le ultime 2 cifre indicative del decennio e dell'anno (Esempio: per aprile 1979 si indicherà: mese 04 e anno 79).

b) Parte A - Capacità ricettiva.

In tale parte ciascuna AA. o EPT riporterà i dati riassuntivi della "consistenza degli esercizi" e delle "giornate letto disponibili", separatamente per ciascuna categoria d'esercizio alberghiero e per il totale degli esercizi. Le notizie relative alla "consistenza degli esercizi" sono quelle che erano riportate nella Sezione I della Tavola B attualmente soppressa. A differenza di quanto effettuato nella precedente tavola, non si indicheranno gli esercizi esistenti all'inizio o alla fine del mese, ma gli esercizi che sono esistiti nel corso del mese. Per le "giornate letto disponibili" si indicherà per ciascuna categoria il totale delle giornate letto disponibili indicate sulle Tavole A di tutti gli esercizi. Tale dato corrisponde alle giornate letto effettive che, per ciascuna categoria, andavano indicate sul modello ISTAT C/61, attualmente soppresso.

c) Parte B - Movimento dei clienti.

E' in tutto equivalente alla precedente Tavola C con le sole modifiche apportate alla elencazione delle nazionalità di provenienza degli stranieri corrispondenti a quelle già indicate nel descrivere la Tavola A.

3.2. Modello ISTAT CT/2 - "Statistica degli esercizi extralberghieri":

a) Intestazione del modello.

E' la medesima del modello ISTAT CT/1, già descritta.

b) Parte A - Consistenza.

Le notizie che vanno indicate nella presente parte sono ridotte rispetto a quelle che si indicano nella corrispondente parte del modello ISTAT CT/1 degli esercizi alberghieri, riferendosi esse solo al numero degli esercizi e dei letti di ciascun tipo di esercizio. Esse corrispondono alle notizie che andavano precedentemente indicate nella Sezione I della Tavola B, con le modifiche che si descrivono qui di seguito.

c) Parte B - Movimento degli ospiti.

E' l'equivalente della vecchia Tavola D a cui sono state apportate alcune modifiche. La prima riguarda l'elencazione delle nazionalità di provenienza degli stranieri e corrisponde alla modifica già indicata nel descrivere la Tavola A e il modello

ISTAT CT/1.

La seconda modifica riguarda il campo di osservazione del fenomeno che, differentemente dalla precedente Tavola D viene definito, nella testata del modello, con le colonne "ostelli per la gioventù", "campeggi e villaggi turistici", "alloggi privati" e "altri esercizi".

Sotto l'intestazione "ostelli per la gioventù", analogamente a quanto avveniva precedentemente, va indicato la consistenza (nella parte A) e il movimento degli ospiti (nella parte B) degli esercizi classificati tali ai sensi della legge 21/3/1958, n. 326.

Successivamente, sotto un'unica intestazione, vanno compresi "campeggi e villaggi turistici" classificati tali ai sensi della legge n. 326 citata. Si fa notare che, a differenza di quanto avvenuto fino al 1978, a partire dal 1 gennaio 1979 e fino a quando non sarà possibile rilevarli separatamente, i villaggi turistici saranno rilevati insieme ai campeggi e non più tra gli "altri esercizi extralberghieri".

Nella colonna intestata "alloggi privati" vanno compresi consistenza e movimento degli alloggi privati dati temporaneamente in affitto. L'attività di questo importantissimo tipo di alloggio può confondersi talvolta con altre attività non ricadenti nel campo di osservazione del fenomeno (uso della seconda casa, studenti in camere di affitto, ecc.). Per fugare ogni possibile dubbio si richiama l'attenzione sul contenuto del successivo paragrafo dedicato all'obbligo della denuncia statistica dell'attività.

Nella colonna intestata "altri esercizi" vanno compresi sia consistenza che movimento di colonie marine o montane, case per ferie, rifugi, convitti, pensionati e istituti religiosi che danno ospitalità a viaggiatori ed altri allestimenti similari, con esclusione assoluta delle case di cura e di riposo, degli ospedali, dei sanatori e delle cliniche per i quali la rilevazione è soppressa a partire dall'1/1/1979, ancorchè sussista l'obbligo della denuncia del movimento ai fini dell'imposta di soggiorno.

4. ELABORAZIONE DATI PER PROVINCIA (MOD. ISTAT CT/3)

Dal 1 gennaio 1979 la elaborazione dei dati riassuntivi provinciali, regionali e nazionali sarà ottenuta dall'ISTAT meccanicamente sulla base dei dati dei modelli CT/1 e CT/2 di ciascuna "AA.", del "Capoluogo di provincia" e degli "altri Comuni".

Gli EPT sono pertanto sollevati dall'obbligo di riepilogare per l'ISTAT i dati provinciali completi dell'attività alberghiera ed extralberghiera; tuttavia essi dovranno compilare un nuovo modello (Mod. ISTAT CT/3) riassuntivo del movimento alberghiero ed extralberghiero per le sole modalità "arrivi" e "presenze" di "italiani", "stranieri" e "totale", sul quale sarà possibile riportare anche le osservazioni ritenute interessanti per gli organi centrali.

Tale modello, indispensabile per la elaborazione dei primi dati riassuntivi del movimento di ciascuna provincia, dovrà essere inviato sia all'ISTAT (Sede centrale e Ufficio Regionale), sia al Ministero del Turismo e dello Spettacolo, sia all'ENIT. (V. pag. 9).

In materia si precisa tuttavia che poichè gli EPT, in base all'art. 2 del DPR 27/8/1960 n. 1044, hanno tra i compiti di istituto anche la raccolta e la elaborazione dei dati statistici interessanti il turismo nella provincia di competenza, essi provvederanno anche in futuro alle analisi che riterranno opportune.

Al riguardo questo Istituto si propone di esaminare eventuali richieste avanzate dagli EPT per la fornitura mensile ad essi di elaborati meccanicamente riepilogativi dell'attività alberghiera ed extralberghiera di ciascuna provincia (riepiloghi provinciali dei modelli ISTAT CT/1 e CT/2).

5. ADEMPIMENTI E TERMINI PER LE AZIENDE AUTONOME

Le AA. cureranno la raccolta dei modelli dagli esercenti (Modd. ISTAT C/60 e simili), lo spoglio e il riepilogo dei dati di ciascun esercizio mediante le Tavole A e la elaborazione dei dati riassuntivi della località mediante la compilazione dei Modd. ISTAT CT/1 e CT/2.

Si rammenta che questi ultimi modelli contengono, insieme, sia i dati della consistenza, sia quelli della disponibilità dei letti, sia quelli del movimento: pertanto anche in assenza di movimento di clienti i modelli vanno ugualmente e sempre compilati nella parte I.

I Modd. ISTAT CT/1 e CT/2 vanno compilati in quattro copie di cui una resterà agli atti

dell'AA. e le altre tre saranno spedite all'EPT.

Il termine massimo per la trasmissione dei modelli all'EPT è fissato in 15 giorni a partire dalla fine del mese cui i dati si riferiscono.

6. ADEMPIMENTI E TERMINI PER GLI ENTI PROVINCIALI PER IL TURISMO

Gli EPT cureranno a loro volta gli adempimenti analoghi a quelli delle AA. sia per il Comune capoluogo (se in esso non opera un'AA.) che per l'insieme degli "Altri Comuni" della provincia. I Modd. CT/1 e CT/2 di tali circoscrizioni territoriali dovranno essere compilati in triplice copia.

Gli EPT, inoltre, avranno cura che ad essi pervengano tre copie dei Modd. CT/1 e CT/2 di tutte le AA. della provincia, assicurandosi anche della loro completezza. Si rammenta al riguardo che i modelli suddetti dovranno essere intestati e compilati nella parte A, anche per le località in cui nel mese non si sia verificato alcun movimento.

Completati i due precedenti adempimenti, gli EPT provvederanno alla compilazione del modello ISTAT CT/3, in cinque copie, di cui una da tenere agli atti.

Infine gli EPT, entro 20 giorni dalla fine del mese al quali i dati si riferiscono, provvederanno a spedire:

- A) 1 copia di ciascun modello ISTAT CT/1
 1 " " " " " CT/2
 1 " del modello riepilogativo ISTAT CT/3
 all'Istituto Centrale di Statistica
 Servizio Statistiche del Commercio Interno, del Turismo e dei Trasporti
 Via Cesare Balbo 16 - 00100 ROMA
- B) 1 copia di ciascun modello ISTAT CT/1
 1 " " " " " CT/2
 1 " del modello riepilogativo ISTAT CT/3
 all'Ente Nazionale Italiano per il Turismo
 Servizio III - Studi, Statistiche e Ricerche di mercato
 Via Marghera, 2 - 00185 ROMA
- C) 1 copia del modello riepilogativo ISTAT CT/3
 al Ministero del Turismo e dello Spettacolo
 Servizio Studi e Programmazione
 Via della Ferratella in Laterano 51 - 00184 ROMA
- D) 1 copia del modello riepilogativo ISTAT CT/3
 all'ISTAT - Ufficio regionale di corrispondenza
 (secondo gli indirizzi indicati in Allegato A).

Gli EPT tratterranno agli atti copia di ciascun modello ISTAT CT/1, CT/2 e CT/3.

Si ricorda che, salvo i compiti e le prerogative affidati a norma delle vigenti disposizioni di legge alle AA., la rilevazione statistica viene coordinata dagli EPT i quali, al fine di assicurarne la organicità e la completezza nell'ambito di ciascuna Provincia, assumono le funzioni di organi periferici per lo svolgimento, la vigilanza ed il controllo delle diverse fasi della rilevazione e della elaborazione.

Nei casi in cui le AA non siano in grado di effettuare le rilevazioni e le elaborazioni relative alle loro circoscrizioni, queste saranno effettuate dagli EPT territorialmente competenti, che ne cureranno una distinta registrazione.

Le rilevazioni ed elaborazioni effettuate dalle AA che, a giudizio dell'ISTAT, non risultassero eseguite con la dovuta regolarità ed esattezza, saranno egualmente affidate agli EPT territorialmente competenti.

7. STAMPA E DISTRIBUZIONE DEI MODELLI

Ai sensi dell'art. 2 del Decreto del Ministro del Turismo e dello Spettacolo del 16/3/61, alla stampa e alla distribuzione dei modelli della rilevazione dell'attività alberghiera, ed extralberghiera, provvede l'ENIT.

La fornitura agli esercenti dei modelli necessari alla raccolta dei dati sarà effettuata

ta, come in passato, dagli EPT e dalle AA. secondo le istruzioni e le condizioni determinate dall'ENIT.

La fornitura alle AA. ed agli EPT delle Tavole A e dei modelli ISTAT CT/1, CT/2 e CT/3 sarà egualmente effettuata dall'ENIT che annualmente curerà la trasmissione ai suddetti Enti del fabbisogno necessario, dandone comunicazione all'ISTAT.

8. OBBLIGO DELLA FORNITURA DEI DATI DA PARTE DEGLI ESERCENTI

Si rammenta che l'obbligo alla denuncia statistica dell'attività degli "Esercizi ricettivi" nasce, per gli esercenti, dal dispositivo dell'art. 18 del RDL 27/6/1929, n. 1285 (Ordinamento dell'Istituto Centrale di Statistica) ed è successivamente ribadito dall'art. 8 del RDL 29/1/1934, n. 321 (Norme sulle Stazioni di Cura, Soggiorno e Turismo), dall'art. 2 del DPR 27/8/60, n. 1044 (Riordinamento degli Enti Provinciali per il Turismo) e dal citato art. 1 del DM 16/3/1961 (Rilevazione del movimento dei clienti nell'attrezzatura ricettiva).

Per quanto riguarda concretamente l'individuazione degli esercizi soggetti all'obbligo sopra descritto, si rammenta che essi sono:

- Gli esercizi alberghieri (alberghi, pensioni e locande) classificati tali ai sensi dei RDL 18/1/1937, n. 975 e RDL 5/9/1938, n. 1729 (Classificazione degli alberghi, pensioni e locande)
- I complessi ricettivi complementari espressamente menzionati dall'art. 1 della Legge 21/3/58, n. 326 (Disciplina dei complessi ricettivi complementari a carattere turistico-sociale) e cioè: ostelli per la gioventù, campeggi, villaggi turistici e case per ferie;
- Gli alloggi privati e gli istituti religiosi che danno alloggio ai forestieri: tra gli "altri allestimenti concernenti il turismo sociale" di cui all'art. 1 della citata Legge 21 marzo 1958 n. 326 vanno compresi quelli sottoposti al regime dell'Imposta di Soggiorno ai sensi dell'art. 1 del RDL 24/11/1938, n. 1926, con esclusione degli stabilimenti di cura, delle case di salute e simili per i quali la presente rilevazione statistica dal 1 gennaio 1979 è soppressa. Restano pertanto soggetti alla rilevazione statistica: ville, appartamenti, camere ammobiliate o altri alloggi e gli istituti religiosi che danno ospitalità ai forestieri. Poichè questi esercizi rientrano nella rilevazione in quanto sottoposti alla suddetta imposta, la loro attività (consistenza e movimento di ospiti) va rilevata nelle località in cui è obbligatoria l'applicazione dell'imposta e con le limitazioni poste dall'art. 5 del citato RDL n. 1926.

Pertanto non vanno rilevati, tra gli altri, coloro che dimorano in alloggi di loro proprietà o comunque in alloggi per i quali risultino personalmente iscritti nei ruoli dell'imposta sul valore locativo, ed i loro familiari; gli studenti che dimorano presso tali alloggi per motivi di studio; nonchè coloro che risiedono nello stesso Comune in cui trovasi l'alloggio preso in affitto.

9. ADEMPIMENTI CONNESSI ALLA RILEVAZIONE

Gli adempimenti connessi alla rilevazione, e cioè la riscossione dell'imposta di soggiorno e la dichiarazione del movimento alle autorità di Pubblica Sicurezza, non subiscono ovviamente alcuna variazione in conseguenza della ristrutturazione sopra descritta. Pertanto restano invariate le modalità di trasmissione dei modelli ISTAT C/59 e C/60 dagli esercenti alle autorità di P.S. e da queste alle AA. ed agli EPT.

Si rammenta che, al fine di accelerare la raccolta dei dati, è in facoltà degli organi di P.S. di consentire che la copia dei modelli destinata alle AA. o agli EPT pervenga direttamente a tali Enti, dietro accordi tra questi e i rappresentanti degli esercenti.

Gli Enti in indirizzo sono sollecitati a raggiungere intese che permettano di evitare qualsiasi intralcio alla tempestività della rilevazione.

10. SEGRETEZZA DEI DATI

Si ricorda che l'art. 19 del RDL 27/5/1929, n. 1285 (Ordinamento dell'ISTAT) recita integralmente:

"Le notizie che si raccolgono in occasione di inchieste, ordinate dall'Istituto Centrale di Statistica, direttamente o a mezzo di Enti delegati, sono vincolate al più scrupoloso segreto

di ufficio e non possono essere rese note, per nessun titolo, se non in forma collettiva, in modo che non se ne possa fare alcun riferimento individuale. Possono essere solo comunicate all'Autorità giudiziaria, quando le richieda con sentenza, decreto o ordinanza emessa in corso di procedimento".


"Coloro che, per ragioni del proprio Ufficio, essendo venuti a conoscenza di notizie, di carattere personale, le comunicano ad altri o se ne servono per scopi privati, sono passibili di un ammenda fino a L. 3.000, elevabile, in caso di recidiva, fino a L. 20.000, senza pregiudizio delle pene cui fossero incorsi per reati previsti nel Codice penale". Le ammende a norma dell'art. 3 della L. 12 luglio 1961, n. 603 vanno moltiplicate per 40.

Gli Enti in indirizzo sono pregati vivamente di attenersi con scrupolo alla norma richiamata e di fare in modo che la garanzia rappresentata da tale obbligo, qualora necessario, sia portata a conoscenza degli esercenti.

.....

Si confida nella fattiva collaborazione di tutti gli Enti interessati alla rilevazione e si resta in attesa di un cortese cenno di ricezione e di assicurazione.

IL DIRETTORE GENERALE



Mod. ISTAT
C/59

REPUBBLICA ITALIANA

N. progressivo
.....

ISTITUTO CENTRALE DI STATISTICA - MINISTERO DEL TURISMO E DELLO SPETTACOLO



ENTE NAZIONALE ITALIANO PER IL TURISMO



RILEVAZIONE DEI CLIENTI NEGLI ESERCIZI ALBERGHIERI

COMUNE :	MOVIMENTO DEL GIORNO	
ESERCIZIO : DENOMINAZIONE	PRESENTI NOTTE PRECEDENTE N.
	ARRIVATI »
	TOTALE . . . N.	
	PARTITI »
	TIPO E CATEGORIA	PRESENTI NELLA NOTTE . . . »

ARRIVATI E PARTITI del giorno

ARRIVATI		
NUMERO		Nazionalità per gli stranieri e provincia di residenza per gli italiani
d'ordine	del Registro di P. S.	
1	2	3
1		
2		
3		
4		
5		
6		
7		
8		
9		
10		
11		
12		

PARTITI		
NUMERO		Nazionalità per gli stranieri e provincia di residenza per gli italiani
d'ordine	del Registro di P. S.	
1	2	3
1		
2		
3		
4		
5		
6		
7		
8		
9		
10		
11		
12		

Sec. Albero - Roma

L'ESERCENTE

.....

Allegato C

Mod. ISTAT
C.60

REPUBBLICA ITALIANA

N. progressivo

ISTITUTO CENTRALE DI STATISTICA - MINISTERO DEL TURISMO E DELLO SPETTACOLO



ENTE NAZIONALE ITALIANO PER IL TURISMO



RILEVAZIONE DEI CLIENTI NEGLI ESERCIZI ALBERGHIERI

COMUNE :	MOVIMENTO DEL GIORNO	
ESERCIZIO : DENOMINAZIONE	PRESENTI NOTTE PRECEDENTE. N.
	ARRIVATI »
	TOTALE N.	
	PARTITI »
	PRESENTI NELLA NOTTE »
TIPO E CATEGORIA		

ARRIVATI E PARTITI del giorno

ARRIVATI		
d'ordine	NUMERO del Registro di P. S.	Nazionalità per gli stranieri e provincia di residenza per gli italiani
1		
2		
3		
4		
5		
6		
7		
8		
9		
10		
11		
12		
13		
14		
15		
16		
17		
18		
19		
20		
21		
22		
23		
24		
25		

PARTITI								
d'ordine	NUMERO del Registro di P. S.	Nazionalità per gli stranieri e provincia di residenza per gli italiani	Data di arrivo	IMPOSTA DI SOGGIORNO NUMERO QUOTE GIORNALIERE				
				In-tere	Ridotte		Esen-ti	Motivo esenzione o riduzione
5	25%	50%	8		9			
1								
2								
3								
4								
5								
6								
7								
8								
9								
10								
11								
12								
13								
14								
15								
16								
17								
18								
19								
20								
21								
22								
23								
24								
25								

TOTALE

L'ESERCENTE

Succ. Albergo - Roma

Ente Provinciale Turismo
 di
 Azienda Autonoma di C. S. T.
 di



MINISTERO DEL TURISMO E DELLO SPETTACOLO - ISTITUTO CENTRALE DI STATISTICA

ENTE NAZIONALE ITALIANO PER IL TURISMO



Tavola di spoglio A

RILEVAZIONE DEI CLIENTI NEGLI ESERCIZI ALBERGHIERI

Clienti arrivati, partiti e presenti nei singoli giorni del mese

Mese	Anno

Denominazione dell'esercizio
 Categoria di appartenenza
 Comune

Letti disponibili nell'esercizio
 Giornate di apertura nel mese
 Giornate-letto disponibili (letti disponibili x giornate di apertura)

Giorni	MOVIMENTO	TOTALE	ITALIANI	STRANIERI	Austria	Belgio	Danimarca	Finlandia	Francia	Germania R. F.	Grecia	Irlanda	Jugoslavia	Lussemburgo	Norvegia	Paesi Bassi	Portogallo	Regno Unito	Spagna	Svezia	Svizzera	Turchia	Unione Sovietica	Altri Paesi europei	Argentina	Australia	Brasile	Canada	Egitto	Giappone	Israele	Messico	Stati Uniti d'America	Rep. Sud Africa	Venezuela	Altri Paesi extra europei	
	Presenti del giorno precedente																																				
1	Arrivati Partiti Presenti																																				
2	Arrivati Partiti Presenti																																				
3	Arrivati Partiti Presenti																																				
4	Arrivati Partiti Presenti																																				
5	Arrivati Partiti Presenti																																				
6	Arrivati Partiti Presenti																																				
7	Arrivati Partiti Presenti																																				
8	Arrivati Partiti Presenti																																				
9	Arrivati Partiti Presenti																																				
10	Arrivati Partiti Presenti																																				
11	Arrivati Partiti Presenti																																				
12	Arrivati Partiti Presenti																																				
13	Arrivati Partiti Presenti																																				
14	Arrivati Partiti Presenti																																				
15	Arrivati Partiti Presenti																																				
PARTE DA PREGARE	TOTALE																																				
	ARRIVI																																				
	PARTENZE																																				
PARTE DA PREGARE	PRESENZE																																				
Giorni	MOVIMENTO	TOTALE	ITALIANI	STRANIERI	Austria	Belgio	Danimarca	Finlandia	Francia	Germania R. F.	Grecia	Irlanda	Jugoslavia	Lussemburgo	Norvegia	Paesi Bassi	Portogallo	Regno Unito	Spagna	Svezia	Svizzera	Turchia	Unione Sovietica	Altri Paesi europei	Argentina	Australia	Brasile	Canada	Egitto	Giappone	Israele	Messico	Stati Uniti d'America	Rep. Sud Africa	Venezuela	Altri Paesi extra europei	

Giorni	MOVIMENTO	TOTALE	ITALIANI	STRANIERI	Austria	Belgio	Danimarca	Finlandia	Francia	Germania R.F.	Grecia	Irlanda	Jugoslavia	Lussemburgo	Norvegia	Paesi Bassi	Portogallo	Regno Unito	Spagna	Svezia	Svizzera	Turchia	Unione Sovietica	Altri Paesi europei	Argentina	Australia	Brasile	Canada	Egitto	Giappone	Israele	Messico	Stati Uniti d'America	Rep. Sud Africa	Venezuela	Altri Paesi extra europei		
16	Arrivati Partiti Presenti																																					
17	Arrivati Partiti Presenti																																					
18	Arrivati Partiti Presenti																																					
19	Arrivati Partiti Presenti																																					
20	Arrivati Partiti Presenti																																					
21	Arrivati Partiti Presenti																																					
22	Arrivati Partiti Presenti																																					
23	Arrivati Partiti Presenti																																					
24	Arrivati Partiti Presenti																																					
25	Arrivati Partiti Presenti																																					
26	Arrivati Partiti Presenti																																					
27	Arrivati Partiti Presenti																																					
28	Arrivati Partiti Presenti																																					
29	Arrivati Partiti Presenti																																					
30	Arrivati Partiti Presenti																																					
31	Arrivati Partiti Presenti																																					
TOTALE MENSILE	ARRIVI PARTENZE PRESENZE																																					
		TOTALE	ITALIANI	STRANIERI	Austria	Belgio	Danimarca	Finlandia	Francia	Germania R.F.	Grecia	Irlanda	Jugoslavia	Lussemburgo	Norvegia	Paesi Bassi	Portogallo	Regno Unito	Spagna	Svezia	Svizzera	Turchia	Unione Sovietica	Altri Paesi europei	Argentina	Australia	Brasile	Canada	Egitto	Giappone	Israele	Messico	Stati Uniti d'America	Rep. Sud Africa	Venezuela	Altri Paesi extra europei		

Anno.....
Mese.....
Provincia.....
Circoscrizione.....

Allegato E

Mod. ISTAT CT/1

Ente Provinciale per il Turismo
di _____
Azienda Autonoma di C. S. T.
di _____



MINISTERO DEL TURISMO E DELLO SPETTACOLO - ISTITUTO CENTRALE DI STATISTICA
ENTE NAZIONALE ITALIANO PER IL TURISMO



MESE	ANNO

STATISTICA DEGLI ESERCIZI ALBERGHIERI

CIRCOSCRIZIONE (Capoluogo, Azienda Autonoma, Altri Comuni) _____

ALBERGHI					PENSIONI			LOCANDE	TOTALE
LUSSO	1ª CATEGORIA	2ª CATEGORIA	3ª CATEGORIA	4ª CATEGORIA	1ª CATEGORIA	2ª CATEGORIA	3ª CATEGORIA	30	40
11	12	13	14	15	21	22	23		

A - CAPACITÀ RICETTIVA

CONSISTENZA DEGLI ESERCIZI	ESERCIZI	001	002	003	004	007	ALBERGHI					PENSIONI			LOCANDE	TOTALE			
							11	12	13	14	15	21	22	23	30	40			
GIORNATE LETTO DISPONIBILI																			

B - MOVIMENTO DEI CLIENTI

NAZIONALITÀ	Arrivi	Presenze	Arrivi	Presenze	Arrivi	Presenze	Arrivi	Presenze	Arrivi	Presenze	Arrivi	Presenze	Arrivi	Presenze	Arrivi	Presenze	Arrivi	Presenze	Arrivi	Presenze														
																					215	106	124	209	103	115	312	121	309	109	203	112	303	118
Austria																																		
Belgio																																		
Danimarca																																		
Finlandia																																		
Francia																																		
Germania - R. F.																																		
Grecia																																		
Irlanda																																		
Jugoslavia																																		
Lussemburgo																																		
Norvegia																																		
Paesi Bassi																																		
Portogallo																																		
Regno Unito																																		
Spagna																																		
Svezia																																		
Svizzera																																		
Turchia																																		
Unione Sovietica																																		
Altri Paesi europei																																		
Argentina																																		
Australia																																		
Brasile																																		
Canada																																		
Egitto																																		
Giappone																																		
Israele																																		
Messico																																		
Stati Uniti d'America																																		
Sud Africa - Rep.																																		
Venezuela																																		
Altri Paesi extraeuropei																																		
TOTALE STRANIERI																																		
ITALIA																																		
TOTALE GENERALE																																		

I.S.T.A.T. S.p.A. - Roma - Tel. 45.000/11.1978

MINISTERO DEL TURISMO E DELLO SPETTACOLO - ISTITUTO CENTRALE DI STATISTICA

Mod. ISTAT CT/2

ENTE NAZIONALE ITALIANO PER IL TURISMO

Ente Provinciale per il Turismo

di
Azienda Autonoma di C. S. T.

di

STATISTICA DEGLI ESERCIZI EXTRALBERGHIERI

CIRCOSCRIZIONE (capoluogo, azienda autonoma, altri comuni)

MESE	ANNO

--	--	--	--	--	--

OSTELLI PER LA GIOVENTÙ	CAMPEGGI E VILLAGGI TURISTICI	ALLOGGI PRIVATI	ALTRI ESERCIZI	TOTALE
1	2	3	4	9

A - CONSISTENZA

ESERCIZI	001				
POSTI LETTO	002				

B - MOVIMENTO DEGLI OSPITI

NAZIONALITÀ		Arrivi	Presenze	Arrivi	Presenze	Arrivi	Presenze	Arrivi	Presenze	Arrivi	Presenze
Austria	215										
Belgio	106										
Danimarca	124										
Finlandia	209										
Francia	103										
Germania - R. F.	115										
Grecia	312										
Irlanda	121										
Jugoslavia	309										
Lussemburgo	109										
Norvegia	203										
Paesi Bassi	112										
Portogallo	303										
Regno Unito	118										
Spagna	306										
Svezia	206										
Svizzera	212										
Turchia	315										
Unione Sovietica	403										
Altri Paesi europei	427										
Argentina	518										
Australia	615										
Brasile	515										
Canada	503										
Egitto	603										
Giappone	609										
Israele	612										
Messico	509										
Stati Uniti d'America	506										
Sud Africa - Rep.	606										
Venezuela	512										
Altri Paesi extra europei	727										
TOTALE STRANIERI	888										
ITALIA	000										
TOTALE GENERALE	999										



Mod. ISTAT CT/3

MINISTERO DEL TURISMO E DELLO SPETTACOLO - ISTITUTO CENTRALE DI STATISTICA
ENTE NAZIONALE ITALIANO PER IL TURISMO

Ente Provinciale Turismo
di

**STATISTICA DEGLI ESERCIZI ALBERGHIERI
ED EXTRALBERGHIERI**

MESE	ANNO
.....

RIEPILOGO DEL MOVIMENTO DEI CLIENTI ITALIANI E STRANIERI
negli esercizi alberghieri ed extralberghieri della provincia di

SPECIE DI ESERCIZIO	ITALIANI		STRANIERI		TOTALE	
	arrivi	presenze	arrivi	presenze	arrivi	presenze
ES. ALBERGHIERI						
ES. EXTRALBERGHIERI						

OSSERVAZIONI:.....

.....

.....

.....

.....

.....

.....

.....

.....

.....

.....

.....

.....

.....

.....

.....

.....

.....

.....

.....

.....

.....

.....

Data

IL DIRETTORE

.....

