



**ISTITUTO CENTRALE  
DI STATISTICA**

**BILANCI CONSUNTIVI  
DELLE REGIONI  
E  
DELLE PROVINCE AUTONOME  
ANALISI ECONOMICA E FUNZIONALE**

**ANNO 1983**

**S U P P L E M E N T O A L  
B O L L E T T I N O M E N S I L E D I  
S T A T I S T I C A**

**ANNO 1985 - n. 17**

*Al fine di favorire la diffusione e l'utilizzazione dei dati e delle informazioni, l'ISTAT autorizza la riproduzione parziale o totale del contenuto del presente volume con la citazione della fonte.*

## I N D I C E

AVVERTENZE . . . . .	Pag. 7
----------------------	--------

### TAVOLE STATISTICHE

Tav. 1 - Entrate accertate e riscosse secondo i titoli e le categorie, spese impegnate e pagate secondo i titoli e le sezioni. Avanzo e disavanzo d'amministrazione alla chiusura dello esercizio . . . . .	» 13
---	------

#### REGIONI A STATUTO ORDINARIO

Piemonte . . . . .	» 13
Lombardia . . . . .	» 14
Veneto . . . . .	» 15
Liguria . . . . .	» 16
Emilia-Romagna . . . . .	» 17
Toscana . . . . .	» 18
Umbria . . . . .	» 19
Marche . . . . .	» 20
Lazio . . . . .	» 21
Abruzzi . . . . .	» 22
Molise . . . . .	» 23
Campania . . . . .	» 24
Puglia . . . . .	» 25
Basilicata . . . . .	» 26
Calabria . . . . .	» 27

#### REGIONI A STATUTO SPECIALE E PROVINCE AUTONOME

Valle d'Aosta . . . . .	» 28
Trentino-Alto Adige . . . . .	» 29
Bolzano - Bozen . . . . .	» 30
Trento . . . . .	» 31
Friuli-Venezia Giulia . . . . .	» 32
Sardegna . . . . .	» 33

Tav. 2 - Conto delle spese e delle entrate secondo la classificazione economica . . . . .	» 34
---	------

#### REGIONI A STATUTO ORDINARIO

Piemonte . . . . .	» 34
Lombardia . . . . .	» 35
Veneto . . . . .	» 36
Liguria . . . . .	» 37
Emilia-Romagna . . . . .	» 38
Toscana . . . . .	» 39
Umbria . . . . .	» 40
Marche . . . . .	» 41
Lazio . . . . .	» 42
Abruzzi . . . . .	» 43
Molise . . . . .	» 44
Campania . . . . .	» 45

Puglia . . . . .	Pag.	46
Basilicata . . . . .	»	47
Calabria . . . . .	»	48

## REGIONI A STATUTO SPECIALE E PROVINCE AUTONOME

Valle d'Aosta . . . . .	»	49
Trentino-Alto Adige . . . . .	»	50
Bolzano - Bozen . . . . .	»	51
Trento . . . . .	»	52
Friuli-Venezia Giulia . . . . .	»	53
Sicilia . . . . .	»	54
Sardegna . . . . .	»	55

Tav. 3 - Spese per categorie economiche, titoli e sezioni . . . . .	»	56
---	---	----

## REGIONI A STATUTO ORDINARIO

Piemonte . . . . .	»	56
Lombardia . . . . .	»	58
Veneto . . . . .	»	60
Liguria . . . . .	»	62
Emilia-Romagna . . . . .	»	64
Toscana . . . . .	»	66
Umbria . . . . .	»	68
Marche . . . . .	»	70
Lazio . . . . .	»	72
Abruzzi . . . . .	»	74
Molise . . . . .	»	76
Campania . . . . .	»	78
Puglia . . . . .	»	80
Basilicata . . . . .	»	82
Calabria . . . . .	»	84

## REGIONI A STATUTO SPECIALE E PROVINCE AUTONOME

Valle d'Aosta . . . . .	»	86
Trentino-Alto Adige . . . . .	»	88
Bolzano - Bozen . . . . .	»	90
Trento . . . . .	»	92
Friuli-Venezia Giulia . . . . .	»	94
Sardegna . . . . .	»	96

Tav. 4 - Spese per settori d'intervento, titoli e categorie economiche . . . . .	»	98
--	---	----

## REGIONI A STATUTO ORDINARIO

Piemonte . . . . .	»	99
Lombardia . . . . .	»	100
Veneto . . . . .	»	102
Liguria . . . . .	»	104
Emilia-Romagna . . . . .	»	106
Toscana . . . . .	»	108
Umbria . . . . .	»	110
Marche . . . . .	»	112
Lazio . . . . .	»	114
Abruzzi . . . . .	»	116
Molise . . . . .	»	118
Campania . . . . .	»	120
Puglia . . . . .	»	122
Basilicata . . . . .	»	124
Calabria . . . . .	»	126

## REGIONI A STATUTO SPECIALE E PROVINCE AUTONOME

Valle d'Aosta . . . . .	Pag.	128
Trentino-Alto Adige . . . . .	»	130
Bolzano - Bozen . . . . .	»	132
Trento . . . . .	»	134
Friuli-Venezia Giulia . . . . .	»	136
Sicilia . . . . .	»	138
Sardegna . . . . .	»	140


Tav. 5 - Spese per sezioni, settori d'intervento e titoli . . . . .	»	142
---	---	-----

## REGIONI A STATUTO ORDINARIO

Piemonte . . . . .	»	142
Lombardia . . . . .	»	143
Veneto . . . . .	»	144
Liguria . . . . .	»	145
Emilia-Romagna . . . . .	»	146
Toscana . . . . .	»	147
Umbria . . . . .	»	148
Marche . . . . .	»	149
Lazio . . . . .	»	150
Abruzzi . . . . .	»	151
Molise . . . . .	»	152
Campania . . . . .	»	153
Puglia . . . . .	»	154
Basilicata . . . . .	»	155
Calabria . . . . .	»	156

## REGIONI A STATUTO SPECIALE E PROVINCE AUTONOME

Valle d'Aosta . . . . .	»	157
Trentino-Alto Adige . . . . .	»	158
Bolzano - Bozen . . . . .	»	159
Trento . . . . .	»	160
Friuli-Venezia Giulia . . . . .	»	161
Sardegna . . . . .	»	162



## AVVERTENZE

Nell'ambito delle statistiche dell'Amministrazione Pubblica l'attività dell'ISTAT è rivolta, tra l'altro, alla rilevazione, all'elaborazione ed alla pubblicazione dei dati sulla finanza locale e regionale.

Per il settore della finanza locale sono effettuate rilevazioni statistiche a cadenza annuale presso le Amministrazioni provinciali e comunali; anche per le Amministrazioni regionali viene effettuata una indagine sulla base dei documenti contabili delle stesse Amministrazioni.

Le predette indagini sono predisposte per soddisfare esigenze di natura sia economica sia funzionale; tali finalità sono connesse prevalentemente alla costruzione, per ogni anno, del bilancio economico nazionale che, come è noto, costituisce la parte fondamentale della Relazione generale sulla situazione economica del Paese.

Alle predette esigenze informative e a quelle degli altri utilizzatori in materia si è voluto provvedere con la presente pubblicazione che ha particolarmente impegnato l'attività dell'ISTAT nello sforzo di migliorare la quantità e la qualità delle informazioni prodotte. Ciò nell'intento di fornire agli utilizzatori siano essi organi di governo, studiosi ed organismi internazionali una documentazione tale da poter soddisfare sempre più le loro esigenze conoscitive ed investigative in materia.

E' bene avvertire che per la rilevazione dei dati sui bilanci delle Amministrazioni regionali e Province autonome non è stato utilizzato un particolare modello statistico, bensì documenti contabili delle stesse regioni, cioè i relativi bilanci di consuntivo.

Sulla base della predetta documentazione si è proceduto all'elaborazione dei dati secondo criteri omogenei atti a riclassificare i flussi secondo le esigenze della costruzione del bilancio economico nazionale.

La ragione principale per cui non è stato utilizzato un modello di rilevazione ad hoc è da mettersi in relazione all'insufficienza, al momento, di una normativa atta a mettere in grado le Regioni di approntare i bilanci secondo criteri omogenei. Ciò in quanto pur avendo le Regioni l'obbligo di riclassificare i flussi secondo lo schema adottato nel bilancio dello Stato, non sono state emanate nel contem-

po le istruzioni per definire il contenuto delle entrate secondo la fonte di provenienza e delle spese secondo criteri economico-funzionali.

La necessità, da più parti evidenziata, di poter disporre quanto prima di un preciso quadro dell'attività svolta dalle Regioni e Province autonome ha avviato uno studio per la realizzazione di un sistema informativo in materia di finanza regionale.

Tale studio, che è stato coordinato dal Ministero del Tesoro, ha per scopo, tra l'altro, di indicare i criteri per consentire l'unificazione nei bilanci regionali delle denominazioni dei capitoli concernenti spese della stessa natura, stabilendo, altresì, per ciascun capitolo di spesa, il numero di codice relativo alla classificazione funzionale ed economica della spesa stessa, al fine anche di stabilire la necessaria armonizzazione con il piano dei conti indicati nel bilancio dello Stato.

Un ristretto Comitato di esperti, tra cui anche un rappresentante dell'ISTAT, ha messo a punto il suddetto studio al fine di renderlo operativo sia sotto l'aspetto strutturale che organizzativo. La generale e tempestiva acquisizione da parte delle Amministrazioni regionali e delle Province autonome del nuovo sistema di classificazione delle entrate e delle spese del bilancio renderà possibile l'attivazione del sistema informativo regionale che contribuirà in modo decisivo alla normalizzazione dei conti pubblici.

In attesa della soluzione dei predetti problemi da parte dell'ISTAT è stato necessario procedere, come in passato, ad una codifica dei rispettivi capitoli di bilancio per la necessaria omogeneizzazione dei dati tra regione e regione.

Tale codifica ha comportato un notevole impegno di lavoro per la numerosità dei capitoli e per l'urgenza di conseguire i risultati nei tempi previsti dalla relazione economica.

In pratica si è trattato di classificare, per ciascuna regione, i dati di circa mille capitoli relativamente ai dati di competenza ed ai residui. Successivamente tali dati sono stati ricondotti agli schemi della contabilità nazionale attraverso un programma di informatizzazione autonoma — realizzato per la prima volta per l'anno 1982 — che ha permesso di memorizzare il materiale dopo averlo codificato.

D'altra parte, la disponibilità dei dati di base utilizzati — come già detto — per le elaborazioni di contabilità nazionale, limitatamente al complesso sia delle Regioni a statuto ordinario, sia di quelle a statuto speciale e Province autonome, ha offerto la opportunità di mettere a disposizione degli utilizzatori — attraverso la presente pubblicazione — il copioso materiale statistico elaborato per ciascuna Regione e Provincia autonoma riferito all'anno 1983. Fa eccezione la regione Sicilia, che non ha potuto inviare il consuntivo '83 pur regolarmente redatto. Comunque, per la citata regione, si forniscono alcuni dati (Tav. 2 e parte della Tav. 4) utilizzati per l'elaborazione del capitolo sulla Finanza Locale della « Relazione generale sulla situazione economica del Paese ».

Nella elaborazione dei dati riportati nelle tavole della presente pubblicazione, è stata posta la massima cura nella classificazione di ogni singolo flusso finanziario iscritto in bilancio al fine di ottenere il più alto livello di omogeneità tra le varie regioni.

In particolare, per la classificazione delle entrate a ciascun capitolo è stato applicato un codice che individua il titolo, la categoria, la voce economica ed il tipo della singola entrata (cospite tributario, legge di assegnazione, reddito patrimoniale, ecc.). Il titolo, la categoria e la voce economica sono quelli già definiti nello schema previsto dalla legge n. 335 dell'anno 1976 per le Regioni a statuto ordinario e qui applicato per ovvie ragioni di omogeneità anche alle Regioni a statuto speciale e Province autonome, pur rispettando le specificità di quest'ultime Amministrazioni in materia di tributi propri e somme sostitutive di tributi soppressi.

Per quanto concerne, inoltre, la classificazione delle spese, attualmente le regioni classificano le stesse con un codice economico-funzionale, così come richiesto dalla citata legge n. 335, il cui tracciato individua, tra l'altro, il titolo, la sezione, la categoria economica ed il settore d'intervento. Purtroppo, però, per la mancanza in passato di un lavoro di coordinamento fra le Regioni ai fini della definizione del contenuto di siffatti codici, si riscontrano notevoli differenze di classificazione, sia economica che funzionale, nell'ambito dei capitoli di bilancio che hanno un contenuto sostanzialmente simile.

Pertanto, per ovviare a tali inconvenienti, si è proceduto, come già accennato, alla definizione del contenuto dei codici; quindi, dopo aver oppor-

tunamente interpretato la natura economico-funzionale del capitolo mediante la lettura dello stesso, gli è stato attribuito il relativo codice. Ovviamente, non sempre la dizione del capitolo ha permesso di rilevarne compiutamente la natura economica e, soprattutto, l'aspetto funzionale, sia perché in taluni casi tale dizione è troppo indeterminata, sia perché talvolta è troppo sintetica.

Si può affermare, comunque, che è possibile procedere ad un confronto o ad una eventuale sommatoria dei dati esposti, anche se con qualche opportuna precauzione soprattutto per quanto concerne l'aspetto funzionale della spesa. Non bisogna infatti dimenticare che molte Regioni ancora non sono in grado di disaggregare tutte le voci di spesa per sezioni funzionali, come ad esempio le spese di personale e le spese d'ufficio; inoltre, difficoltà interpretative sono sorte al momento d'attribuire il codice funzionale per alcuni tipi d'intervento (formazione professionale, ecc.).

I risultati ottenuti per l'anno 1982 sono stati riportati nelle seguenti tavole:

Tav. 1 - Comprende i dati generali di bilancio con il quadro delle risultanze finali dello stesso (avanzo o diasvanzo d'amministrazione). Le entrate sono state classificate per titoli e categorie, le spese per titoli e sezioni. Per effetto della riclassificazione dei capitoli di bilancio, i titoli e le categorie per le entrate, i titoli e le sezioni per le spese, elaborate per ciascuna regione, possono non coincidere con quelli riportati dalle regioni nei propri bilanci. Comunque i totali generali esposti nella tavola, coincidono perfettamente con quelli iscritti nei bilanci.

Tav. 2 - (\*) Rappresenta il conto delle entrate e delle spese secondo la classificazione economica, evidenziando i relativi "Avanzi o Disavanzi".

Il contenuto delle poste economiche che compongono il conto è in conformità a quanto stabilito nel glossario messo a punto dal Comitato di esperti sopra ricordato.

(\*) La tavola 2 dell'edizione 1982 analizzava i trasferimenti dallo Stato alle Regioni per ciascuna legge iscritta in bilancio. Tale elaborazione non è stata possibile per l'anno 1983 perché molti bilanci, pur mantenendo la stessa numerazione dei capitoli di entrata, hanno indicato leggi differenti nei due anni esaminati.

Tali difformità hanno suggerito una ricerca più attenta che è tuttora in corso per rendere possibile la realizzazione della tavola in parola anche per l'anno 1983.



Comunque si ritiene opportuno precisare che per quanto riguarda le spese:

- a) la voce trasferimenti a "Province, Comuni, Comunità montane e loro Consorzi" comprende l'insieme dei capitoli iscritti nei bilanci che indicano indistintamente gli enti citati, come destinatari dei relativi flussi finanziari. Non avendo elementi certi per poter procedere ad un'imputazione più analitica, si è preferito mantenere la dizione usata nei singoli bilanci, anche per evidenziare l'entità del fenomeno dei capitoli "misti".
- b) La voce "Altri trasferimenti" è costituita da un insieme che comprende: gli "IACP", gli "EPT", le "Aziende autonome del turismo e pro-loco", gli "Istituti regionali di ricerca", le "Aziende regionali di sviluppo agricolo", gli "Istituti Zooprofilattici", "altri enti locali" ecc.

Relativamente alle entrate si fa presente che:

- a) la voce Entrate tributarie comprende, per le regioni a statuto ordinario, quelle fissate dall'art. 1 della legge 281/70 (tasse sulle concessioni regionali, tasse per l'occupazione di spazi e aree pubbliche, tasse di circolazione) e per le regioni a statuto speciale i tributi istituiti nell'ambito del proprio territorio. Per la sola regione Sicilia vengono indicate come entrate tributarie l'insieme dei tributi erariali riscossi dalla regione nell'ambito del proprio territorio, inclusa l'ILOR.
- b) nell'ambito dei trasferimenti, sotto la voce CEE sono stati indicati i flussi provenienti dal Fondo sociale europeo, dal Fondo europeo regionale di sviluppo e dal FEOGA.
- c) La voce trasferimenti da Famiglie comprende le tasse venatorie, le tasse universitarie e altre entrate di natura diversa, trattate nei bilanci nei modi più disparati, difficilmente riconducibili ad un buon grado di omogeneità senza una preventiva indagine tenden-


te ad accertare l'esatta natura di dette entrate.

Tav. 3 - Realizza l'incrocio economico-funzionale delle spese. Tale incrocio qui riportato per titolo, categoria economica, sottocategoria economica e funzione, è disponibile anche per singolo settore di intervento.


Tav. 4 - I dati di spesa vengono analizzati per settori d'intervento e categorie economiche. Le categorie economiche relative al titolo 1 (interessi, poste correttive, ammortamenti e somme non attribuibili) sono state raggruppate nella categoria generica altri; così per il titolo 2, le categorie economiche (partecipazioni azionarie e conferimenti, crediti e anticipazioni per finalità produttive e non produttive, somme non attribuibili) sono state comprese sotto la voce altri.

Tav. 5 - Fornisce un'analisi esclusivamente funzionale dei dati, per sezione e settori d'intervento. Le sezioni chiudono con il settore sui generis altri, il cui contenuto viene specificato in nota.

La classificazione funzionale adottata per l'elaborazione delle Tavole 4 e 5 è articolata in « 28 settori d'intervento ». Tale classificazione è stata introdotta nei bilanci delle Regioni a statuto ordinario sin dall'anno 1978. Successivamente il numero dei settori d'intervento è stato elevato a 34 e solo le Regioni Emilia-Romagna, Umbria e Basilicata hanno adottato questa nuova classificazione a partire dal bilancio 1982. L'ISTAT, per rendere più omogenea la rappresentazione del fenomeno osservato, ha riallineato la classificazione adottata dalle citate Regioni allo schema funzionale utilizzato dalle stesse negli anni precedenti. Per le Regioni a statuto speciale Friuli Venezia-Giulia e Trentino Alto-Adige, nonché per le due Province autonome di Trento e Bolzano, che non hanno introdotto nei propri bilanci la classificazione delle spese per settore d'intervento, si è utilizzata la suddivisione della spesa per rubrica, indicata nei loro bilanci, riconducendola con opportuni accorgimenti allo schema dei settori d'intervento.



TAVOLE STATISTICHE



Tav. 1. — Entrate accertate e riscosse secondo i titoli e le categorie, spese impegnate e pagate secondo i titoli e le sezioni. Avanzo e disavanzo d'amministrazione alla chiusura dell'esercizio

PIEMONTE  
Milioni di lire

VOCI	PREVISIONI INIZIALI	ACCERTAMENTI	RISCOSSIONI		VOCI	PREVISIONI INIZIALI	IMPEGNI	PAGAMENTI	
			Competenza	Residui				Competenza	Residui
AVANZO PRESUNTO APPLICATO AL BILANCIO . . . . .	108.068	XXXX	XXXX	XXXX	DISAVANZO PRESUNTO APPLICATO AL BILANCIO . . . . .	—	XXXX	XXXX	XXXX
<b>ENTRATE DERIVANTI DA TRIBUTI PROPRI E DA TRIBUTI DELLO STATO DEVOLUTI ALLA REGIONE</b>					<b>SPESE CORRENTI</b>				
Tributi propri . . . . .	41.120	37.951	37.152	396	Amministrazione generale . . . . .	109.702	103.067	97.520	5.853
Tributi dallo Stato e somme sostitutive di tributi . . . . .	352.469	348.516	207.020	144.413	Istruzione e cultura . . . . .	89.125	112.638	100.603	13.803
TOTALE . . . . .	393.589	386.467	244.172	144.809	Azioni e interventi nel campo delle abitazioni . . . . .	—	—	—	—
<b>ENTRATE DERIVANTI DA CONTRIBUTI E ASSEGNAZIONI DALLO STATO</b>					Azioni e interventi nel campo sociale				
Assegnazioni statali connesse ai progr. di sviluppo art. 9 L. 281/70	92.193	102.814	54.677	87.060	Trasporti e comunicazioni . . . . .	2.020.214	2.099.751	2.018.108	35.238
Entrate da contributi speciali di cui al 3° comma dell'art. 119 della Costituzione. Finanziamenti previsti dagli statuti regionali speciali	—	—	—	—	Azioni e interventi nel campo economico . . . . .	228.283	266.736	263.355	24.568
Entrate da contributi e assegnazioni statali . . . . .	2.323.809	2.682.651	2.233.550	253.904	Interventi a favore finanza regionale e locale . . . . .	64.623	62.387	51.786	13.655
Entrate per l'esercizio delle funzioni delegate . . . . .	2.522	21.594	10.627	—	Oneri non ripartibili . . . . .	—	—	—	—
TOTALE . . . . .	2.418.524	2.807.059	2.298.854	340.964	TOTALE . . . . .	2.546.952	2.671.742	2.558.519	92.952
<b>ENTRATE DA RENDITE PATRIMONIALI DA UTILI E PROVENTI</b>					<b>SPESE IN CONTO CAPITALE</b>				
Rendite patrimoniali e proventi del demanio . . . . .	2.305	6.630	6.557	1.622	Amministrazione generale . . . . .	17.460	16.837	8.316	5.054
Altri . . . . .	21.834	33.653	9.104	6.259	Istruzione e cultura . . . . .	30.956	21.756	7.420	12.699
TOTALE . . . . .	24.139	40.283	15.661	7.881	Azioni e interventi nel campo delle abitazioni . . . . .	85.549	72.137	50.870	23.087
<b>ENTRATE DA ALIENAZIONE DI BENI PATRIMONIALI, TRASFERIMENTI DI CAPITALE, RIMBORSO DI CREDITI</b>					Azioni e interventi nel campo sociale				
Alienazione di beni e affrancazione di canoni . . . . .	25	32	24	—	Trasporti e comunicazioni . . . . .	70.783	51.835	44.530	2.630
Eredità, donazioni, trasferim. di capitali non dallo Stato . . . . .	50	286	286	90	Azioni e interventi nel campo economico . . . . .	55.226	11.883	10.569	8.898
Rimborso di crediti e di anticipazioni	2.095	2.024	390	4	Interventi a favore finanza regionale e locale . . . . .	298.881	255.676	176.159	96.829
Ammortamenti . . . . .	95	—	—	—	Oneri non ripartibili . . . . .	—	—	—	—
TOTALE . . . . .	2.265	2.342	700	94	TOTALE . . . . .	19.469	6.033	5.006	401
<b>ENTRATE DERIVANTI DA MUTUI, PRESTITI O ALTRE OPERAZIONI CREDITIZIE</b>					<b>RIMBORSO DI PRESTITI</b>				
Mutui . . . . .	181.000	44.960	27.014	26.303	TOTALE RIMBORSO DI MUTUI E PRESTITI . . . . .	2.300	3.990	3.990	—
Obbligazioni . . . . .	—	—	—	—	<b>PARTITE DI GIRO</b>				
Anticipazioni e altre operazioni di crediti a breve termine . . . . .	—	—	—	—	Versamenti nei conti correnti della tesoreria dello Stato . . . . .	—	—	—	—
TOTALE . . . . .	181.000	44.960	27.014	26.303	Partite di giro . . . . .	8.411	9.819	2.896	5.669
<b>ENTRATE PER PARTITE DI GIRO</b>					TOTALE . . . . .				
Prelevamenti dai conti correnti della tesoreria dello Stato . . . . .	—	—	—	—	TOTALE . . . . .	8.411	9.819	2.896	5.669
Partite di giro . . . . .	8.402	9.819	7.867	2.116	<b>TOTALE GENERALE . . . . .</b>				
TOTALE . . . . .	8.402	9.819	7.867	2.116	TOTALE GENERALE . . . . .	3.135.987	3.121.708	2.868.275	248.219
TOTALE GENERALE . . . . .	3.135.987	3.290.930	2.594.268	522.167	<b>AVANZO O DISAVANZO D'AMMINISTRAZIONE</b>				
					Fondo (+) o deficit (—) di cassa all'inizio dell'esercizio . . . . .				
					Riscossioni . . . . .				
					Pagamenti . . . . .				
					Fondo (+) o deficit (—) di cassa alla fine dell'esercizio . . . . .				
					Residui attivi . . . . .				
					— provenienti dagli esercizi precedenti . . . . .				
					— formati nell'esercizio di competenza . . . . .				
					Residui passivi . . . . .				
					— provenienti dagli esercizi precedenti . . . . .				
					— formati nell'esercizio di competenza . . . . .				
					Avanzo (+) o disavanzo (—) d'amministrazione . . . . .				

Segue Tav. 1 — Entrate accertate e riscosse secondo i titoli e le categorie, spese impegnate e pagate secondo i titoli e le sezioni. Avanzo e disavanzo d'amministrazione alla chiusura dell'esercizio

**LOMBARDIA**

Milioni di lire

VOCI	PREVISIONI INIZIALI	ACCERTAMENTI	RISCOSSIONI		VOCI	PREVISIONI INIZIALI	IMPEGNI	PAGAMENTI	
			Competenza	Residui				Competenza	Residui
AVANZO PRESUNTO APPLICATO AL BILANCIO . . . . .	—	XXXX	XXXX	XXXX	DISAVANZO PRESUNTO APPLICATO AL BILANCIO . . . . .	533.000	XXXX	XXXX	XXXX
<b>ENTRATE DERIVANTI DA TRIBUTI PROPRI E DA TRIBUTI DELLO STATO DEVOLUTI ALLA REGIONE</b>					<b>— SPESE CORRENTI</b>				
Tributi propri . . . . .	81.280	80.270	76.188	2.649	Amministrazione generale . . . . .	191.175	186.014	142.887	21.582
Tributi dallo Stato e somme sostitutive di tributi . . . . .	647.200	653.459	428.675	548.844	Istruzione e cultura . . . . .	202.645	192.466	146.879	36.320
<b>TOTALE . . . . .</b>	<b>728.480</b>	<b>733.729</b>	<b>504.863</b>	<b>551.493</b>	Azioni e interventi nel campo delle abitazioni . . . . .	—	—	—	965
<b>ENTRATE DERIVANTI DA CONTRIBUTI E ASSEGNAZIONI DALLO STATO</b>					Azioni e interventi nel campo sociale 4.312.764 4.706.298 4.268.759 872.995				
Assegnazioni statali connesse ai progr. di sviluppo art. 9 L. 281/70	73.746	134.615	12.444	143.431	Trasporti e comunicazioni . . . . .	530.523	524.911	521.416	15.609
Entrate da contributi speciali di cui al 3° comma dell'art. 119 della Costituzione. Finanziamenti previsti dagli statuti regionali speciali	—	—	—	—	Azioni e interventi nel campo economico . . . . .	51.688	75.617	38.166	35.171
Entrate da contributi e assegnazioni statali . . . . .	4.847.260	5.686.095	4.677.418	1.141.023	Interventi a favore finanza regionale e locale . . . . .	—	—	—	—
Entrate per l'esercizio delle funzioni delegate . . . . .	38.300	113.194	8.193	19.259	Oneri non ripartibili . . . . .	211.690	180.353	174.713	108.704
<b>TOTALE . . . . .</b>	<b>4.959.306</b>	<b>5.933.904</b>	<b>4.698.055</b>	<b>1.303.713</b>	<b>TOTALE . . . . .</b>	<b>5.500.485</b>	<b>5.865.659</b>	<b>5.292.820</b>	<b>1.091.346</b>
<b>ENTRATE DA RENDITE PATRIMONIALI DA UTILI E PROVENTI</b>					<b>— SPESE IN CONTO CAPITALE</b>				
Rendite patrimoniali e proventi del demanio . . . . .	11.375	18.361	18.126	313	Amministrazione generale . . . . .	7.000	22.392	402	5.924
Altri . . . . .	55.195	56.407	24.510	6.733	Istruzione e cultura . . . . .	19.218	28.815	16.818	31.985
<b>TOTALE . . . . .</b>	<b>66.570</b>	<b>74.768</b>	<b>42.636</b>	<b>7.046</b>	Azioni e interventi nel campo delle abitazioni . . . . .	102.190	44.193	20.673	105.961
<b>ENTRATE DA ALIENAZIONE DI BENI PATRIMONIALI, TRASFERIMENTI DI CAPITALE, RIMBORSO DI CREDITI</b>					Azioni e interventi nel campo sociale 102.404 50.967 21.399 78.770				
Alienazione di beni e affrancazione di canoni . . . . .	—	—	—	—	Trasporti e comunicazioni . . . . .	25.330	69.355	25.021	43.289
Eredità, donazioni, trasferim. di capitali non dallo Stato . . . . .	—	—	—	—	Azioni e interventi nel campo economico . . . . .	209.628	310.508	111.145	213.599
Rimborso di crediti e di anticipazioni	33.000	38.016	5.272	748	Interventi a favore finanza regionale e locale . . . . .	—	6.907	5.686	6.224
Ammortamenti . . . . .	—	—	—	—	Oneri non ripartibili . . . . .	96.101	—	—	—
<b>TOTALE . . . . .</b>	<b>33.000</b>	<b>38.016</b>	<b>5.272</b>	<b>748</b>	<b>TOTALE . . . . .</b>	<b>561.871</b>	<b>533.137</b>	<b>201.144</b>	<b>485.752</b>
<b>ENTRATE DERIVANTI DA MUTUI, PRESTITI O ALTRE OPERAZIONI CREDITIZIE</b>					<b>RIMBORSO DI PRESTITI</b>				
Mutui . . . . .	813.000	—	—	—	TOTALE RIMBORSO DI MUTUI E PRESTITI . . . . .	105.000	85.148	85.148	—
Obbligazioni . . . . .	—	—	—	—	<b>PARTITE DI GIRO</b>				
Anticipazioni e altre operazioni di crediti a breve termine . . . . .	100.000	85.000	85.000	—	Versamenti nei conti correnti della tesoreria dello Stato . . . . .	—	—	—	—
<b>TOTALE . . . . .</b>	<b>913.000</b>	<b>85.000</b>	<b>85.000</b>	<b>—</b>	Partite di giro . . . . .	59.515	17.158	8.298	4.949
<b>ENTRATE PER PARTITE DI GIRO</b>					<b>TOTALE . . . . .</b>				
Prelevamenti dai conti correnti della tesoreria dello Stato . . . . .	—	—	—	—	<b>TOTALE . . . . .</b>	<b>59.515</b>	<b>17.158</b>	<b>8.298</b>	<b>4.949</b>
Partite di giro . . . . .	59.515	17.158	10.164	11.779	<b>TOTALE GENERALE . . . . .</b>				
<b>TOTALE . . . . .</b>	<b>59.515</b>	<b>17.158</b>	<b>10.164</b>	<b>11.779</b>	<b>6.759.871</b>	<b>6.501.102</b>	<b>5.587.410</b>	<b>1.582.047</b>	
<b>TOTALE GENERALE . . . . .</b>	<b>6.759.871</b>	<b>6.882.575</b>	<b>5.345.990</b>	<b>1.874.779</b>	<b>AVANZO O DISAVANZO D'AMMINISTRAZIONE</b>				
					Fondo (+) o deficit (—) di cassa all'inizio dell'esercizio . . . + 53.543				
					Riscossioni . . . . . 7.220.769				
					Pagamenti . . . . . 7.169.457				
					Fondo (+) o deficit (—) di cassa alla fine dell'esercizio . . . + 104.855				
					Residui attivi . . . . . 1.910.883				
					— provenienti dagli esercizi precedenti . . . . . 374.298				
					— formati nell'esercizio di competenza . . . . . 1.536.585				
					Residui passivi . . . . . 1.967.818				
					— provenienti dagli esercizi precedenti . . . . . 577.789				
					— formati nell'esercizio di competenza (1) . . . . . 1.390.029				
					Avanzo (+) o disavanzo (—) d'amministrazione . . . . . + 47.920				

(1) Comprende 476 miliardi di residui passivi di stanziamento relativi alle spese in c/capitale, che vengono riportati a residuo anche se non è intervenuto un atto d'impegno (L.R. 34/78 art. 70).

Segue Tav. 1 — Entrate accertate e riscosse secondo i titoli e le categorie, spese impegnate e pagate secondo i titoli e le sezioni. Avanzo e disavanzo d'amministrazione alla chiusura dell'esercizio

VENETO  
Milioni di lire

VOCI	PREVISIONI INIZIALI	ACCERTAMENTI	RISCOSSIONI		VOCI	PREVISIONI INIZIALI	IMPEGNI	PAGAMENTI	
			Competenza	Residui				Competenza	Residui
AVANZO PRESUNTO APPLICATO AL BILANCIO . . . . .	236.365	xxxx	xxxx	xxxx	DISAVANZO PRESUNTO APPLICATO AL BILANCIO . . . . .	—	xxxx	xxxx	xxxx
<b>ENTRATE DERIVANTI DA TRIBUTI PROPRI E DA TRIBUTI DELLO STATO DEVOLUTI ALLA REGIONE</b>					<b>SPESE CORRENTI</b>				
Tributi propri . . . . .	29.507	33.623	32.928	362	Amministrazione generale . . . . .	136.127	157.229	134.648	12.885
Tributi dallo Stato e somme sostitutive di tributi . . . . .	326.712	325.480	189.141	124.045	Istruzione e cultura . . . . .	77.817	86.502	68.931	11.042
TOTALE . . . . .	356.219	359.103	222.069	124.407	Azioni e interventi nel campo delle abitazioni . . . . .	—	—	—	—
<b>ENTRATE DERIVANTI DA CONTRIBUTI E ASSEGNAZIONI DALLO STATO</b>					Azioni e interventi nel campo sociale				
Assegnazioni statali connesse ai progr. di sviluppo art. 9 L. 281/70	146.570	151.047	45.262	78.790	Trasporti e comunicazioni . . . . .	2.535.577	2.713.087	2.479.398	47.954
Entrate da contributi speciali di cui al 3° comma dell'art. 119 della Costituzione. Finanziamenti previsti dagli statuti regionali speciali	—	—	—	—	Oneri non ripartibili . . . . .	154.102	161.870	153.583	9.173
Entrate da contributi e assegnazioni statali . . . . .	2.919.704	3.122.592	2.771.864	38.975	Azioni e interventi nel campo economico . . . . .	81.481	69.716	50.838	11.803
Entrate per l'esercizio delle funzioni delegate . . . . .	5.373	16.936	16.936	9.992	Interventi a favore finanza regionale e locale . . . . .	136	—	—	—
TOTALE . . . . .	3.071.647	3.290.575	2.834.062	127.757	Oneri non ripartibili . . . . .	32.167	6.779	5.371	143
<b>ENTRATE DA RENDITE PATRIMONIALI DA UTILI E PROVENTI</b>					TOTALE . . . . .				
Rendite patrimoniali e proventi del demanio . . . . .	4.181	6.507	6.507	—	Amministrazione generale . . . . .	16.700	11.912	1.131	2.233
Altri . . . . .	7.798	15.717	10.780	1.601	Istruzione e cultura . . . . .	11.354	7.378	5.401	8.761
TOTALE . . . . .	11.979	22.224	17.287	1.601	Azioni e interventi nel campo delle abitazioni . . . . .	115.245	19.645	13.313	88
<b>ENTRATE DA ALIENAZIONE DI BENI PATRIMONIALI, TRASFERIMENTI DI CAPITALE, RIMBORSO DI CREDITI</b>					<b>SPESE IN CONTO CAPITALE</b>				
Alienazione di beni e affrancazione di canoni . . . . .	20	878	382	—	Azioni e interventi nel campo sociale	92.967	95.470	35.954	29.804
Eredità, donazioni, trasferim. di capitali non dallo Stato . . . . .	26.450	6.050	2.522	—	Trasporti e comunicazioni . . . . .	80.311	74.063	22.922	20.584
Rimborso di crediti e di anticipazioni	—	—	—	—	Azioni e interventi nel campo economico . . . . .	313.203	236.349	158.307	48.821
Ammortamenti . . . . .	—	—	—	—	Interventi a favore finanza regionale e locale . . . . .	—	—	—	—
TOTALE . . . . .	26.470	6.928	2.904	—	Oneri non ripartibili . . . . .	69.100	1.340	1.340	—
<b>ENTRATE DERIVANTI DA MUTUI, PRESTITI O ALTRE OPERAZIONI CREDITIZIE</b>					TOTALE . . . . .				
Mutui . . . . .	16.701	6.743	43	—	Amministrazione generale . . . . .	698.880	446.157	238.368	110.291
Obbligazioni . . . . .	—	—	—	—	<b>RIMBORSO DI PRESTITI</b>				
Anticipazioni e altre operazioni di crediti a breve termine . . . . .	—	—	—	—	TOTALE RIMBORSO DI MUTUI E PRESTITI . . . . .	3.094	1.093	743	—
TOTALE . . . . .	16.701	6.743	43	—	<b>PARTITE DI GIRO</b>				
<b>ENTRATE PER PARTITE DI GIRO</b>					Versamenti nei conti correnti della tesoreria dello Stato . . . . .				
Prelevamenti dai conti correnti della tesoreria dello Stato . . . . .	1.000.000	804.525	183.368	625.604	Partite di giro . . . . .	1.000.000	804.525	804.525	—
Partite di giro . . . . .	25.060	33.241	27.767	3.129	TOTALE . . . . .	25.060	22.809	21.128	3.146
TOTALE . . . . .	1.025.060	837.766	211.135	628.733	TOTALE . . . . .	1.025.060	827.334	825.653	3.146
TOTALE GENERALE . . . . .	4.744.441	4.523.339	3.287.500	882.498	<b>TOTALE GENERALE . . . . .</b>				
<b>AVANZO O DISAVANZO D'AMMINISTRAZIONE</b>					Fondo (+) o deficit (—) di cassa all'inizio dell'esercizio . . . . .				
					Riscossioni . . . . .				
					Pagamenti . . . . .				
					Fondo (+) o deficit (—) di cassa alla fine dell'esercizio . . . . .				
					Residui attivi . . . . .				
					— provenienti dagli esercizi precedenti . . . . .				
					— formati nell'esercizio di competenza . . . . .				
					Residui passivi . . . . .				
					— provenienti dagli esercizi precedenti . . . . .				
					— formati nell'esercizio di competenza . . . . .				
					Avanzo (+) o disavanzo (—) d'amministrazione . . . . .				

Segue Tav. 1 — Entrate accertate e riscosse secondo i titoli e le categorie, spese impegnate e pagate secondo i titoli e le sezioni. Avanzo e disavanzo d'amministrazione alla chiusura dell'esercizio

LIGURIA  
Milioni di lire

VOCI	PREVISIONI INIZIALI	ACCERTAMENTI	RISCOSSIONI		VOCI	PREVISIONI INIZIALI	IMPEGNI	PAGAMENTI	
			Competenza	Residui				Competenza	Residui
AVANZO PRESUNTO APPLICATO AL BILANCIO . . . . .	46.000	××××	××××	××××	DISAVANZO PRESUNTO APPLICATO AL BILANCIO . . . . .	—	××××	××××	××××
<b>ENTRATE DERIVANTI DA TRIBUTI PROPRI E DA TRIBUTI DELLO STATO DEVOLUTI ALLA REGIONE</b>					<b>SPESE CORRENTI</b>				
Tributi propri . . . . .	9.056	12.061	12.060	—	Amministrazione generale . . . . .	67.219	65.024	58.192	7.433
Tributi dallo Stato e somme sostitutive di tributi . . . . .	139.151	138.219	75.777	53.651	Istruzione e cultura . . . . .	55.857	49.689	38.124	13.659
TOTALE . . . . .	148.207	150.280	87.837	53.651	Azioni e interventi nel campo delle abitazioni . . . . .	15	143	14	32
<b>ENTRATE DERIVANTI DA CONTRIBUTI E ASSEGNAZIONI DALLO STATO</b>					<b>SPESE IN CONTO CAPITALE</b>				
Assegnazioni statali connesse ai progr. di sviluppo art. 9 L. 281/70 . . . . .	36.830	36.052	32.974	25.461	Amministrazione generale . . . . .	1.525	1.925	914	356
Entrate da contributi speciali di cui al 3° comma dell'art. 119 della Costituzione. Finanziamenti previsti dagli statuti regionali speciali . . . . .	—	—	—	—	Istruzione e cultura . . . . .	4.760	5.760	1.357	10.727
Entrate da contributi e assegnazioni statali . . . . .	1.284.246	1.406.047	1.284.887	137.556	Azioni e interventi nel campo delle abitazioni . . . . .	79.616	40.171	977	37.874
Entrate per l'esercizio delle funzioni delegate . . . . .	2.553	2.624	2.616	—	Azioni e interventi nel campo sociale . . . . .	29.533	48.079	8.248	39.288
TOTALE . . . . .	1.323.629	1.444.723	1.300.477	163.017	Trasporti e comunicazioni . . . . .	27.147	30.673	7.061	3.044
<b>ENTRATE DA RENDITE PATRIMONIALI DA UTILI E PROVENTI</b>					<b>RIMBORSO DI PRESTITI</b>				
Rendite patrimoniali e proventi del demanio . . . . .	4.353	5.168	4.794	628	TOTALE RIMBORSO DI MUTUI E PRESTITI . . . . .	1.718	1.526	1.526	—
Altri . . . . .	36.418	36.363	14.453	8.945	<b>PARTITE DI GIRO</b>				
TOTALE . . . . .	40.771	41.531	19.247	9.573	Versamenti nei conti correnti della tesoreria dello Stato . . . . .	1.600.000	1.603.020	1.603.020	—
<b>ENTRATE DA ALIENAZIONE DI BENI PATRIMONIALI, TRASFERIMENTI DI CAPITALE, RIMBORSO DI CREDITI</b>					<b>TOTALE . . . . .</b>				
Alienazione di beni e affrancazione di canoni . . . . .	504	11	10	—	TOTALE . . . . .	1.659.112	1.635.894	1.620.677	12.413
Eredità, donazioni, trasferim. di capitali non dallo Stato . . . . .	—	2.193	—	224	<b>TOTALE GENERALE . . . . .</b>				
Rimborso di crediti e di anticipazioni . . . . .	—	—	—	—	TOTALE GENERALE . . . . .	3.249.833	3.307.757	3.020.282	261.047
Ammortamenti . . . . .	10	—	—	—	<b>AVANZO O DISAVANZO D'AMMINISTRAZIONE</b>				
TOTALE . . . . .	514	2.204	10	224	Fondo (+) o deficit (—) di cassa all'inizio dell'esercizio . . . . .	+	15.218		
<b>ENTRATE DERIVANTI DA MUTUI, PRESTITI O ALTRE OPERAZIONI CREDITIZIE</b>					Riscossioni . . . . .				
Mutui . . . . .	29.000	11.741	11.741	7.430	Pagamenti . . . . .				
Obbligazioni . . . . .	—	—	—	—	Fondo (+) o deficit (—) di cassa alla fine dell'esercizio . . . . .				
Anticipazioni e altre operazioni di crediti a breve termine . . . . .	—	—	—	—	Residui attivi . . . . .				
TOTALE . . . . .	29.000	11.741	11.741	7.430	— provenienti dagli esercizi precedenti . . . . .				
<b>ENTRATE PER PARTITE DI GIRO</b>					— formati nell'esercizio di competenza . . . . .				
Prelevamenti dai conti correnti della tesoreria dello Stato . . . . .	1.600.000	1.587.576	1.476.384	120.730	Residui passivi . . . . .				
Partite di giro . . . . .	59.112	48.319	27.917	5.763	— provenienti dagli esercizi precedenti . . . . .				
TOTALE . . . . .	1.659.112	1.635.895	1.504.301	126.493	— formati nell'esercizio di competenza . . . . .				
<b>TOTALE GENERALE . . . . .</b>					Avanzo (+) o disavanzo (—) d'amministrazione . . . . .				
<b>TOTALE GENERALE . . . . .</b>					+ 78.555				



Segue Tav. 1 — Entrate accertate e riscosse secondo i titoli e le categorie, spese impegnate e pagate secondo i titoli e le sezioni. Avanzo e disavanzo d'amministrazione alla chiusura dell'esercizio

## EMILIA - ROMAGNA

Milioni di lire

VOCI	PREVISIONI INIZIALI	ACCERTAMENTI	RISCOSSIONI		VOCI	PREVISIONI INIZIALI	IMPEGNI	PAGAMENTI	
			Competenza	Residui				Competenza	Residui
AVANZO PRESUNTO APPLICATO AL BILANCIO . . . . .	180.367	XXXX	XXXX	XXXX	DISAVANZO PRESUNTO APPLICATO AL BILANCIO . . . . .	—	XXXX	XXXX	XXXX
<b>ENTRATE DERIVANTI DA TRIBUTI PROPRI E DA TRIBUTI DELLO STATO DEVOLUTI ALLA REGIONE</b>					<b>SPESE CORRENTI</b>				
Tributi propri . . . . .	43.200	43.759	43.453	103	Amministrazione generale . . . . .	107.787	99.753	88.050	7.331
Tributi dallo Stato e somme sostitutive di tributi . . . . .	317.060	317.214	179.658	131.174	Istruzione e cultura . . . . .	99.428	99.095	84.088	6.567
TOTALE . . . . .	360.260	360.973	223.111	131.277	Azioni e interventi nel campo delle abitazioni . . . . .	557	228	120	75
<b>ENTRATE DERIVANTI DA CONTRIBUTI E ASSEGNAZIONI DALLO STATO</b>					Azioni e interventi nel campo sociale . . . . .				
Assegnazioni statali connesse ai progr. di sviluppo art. 9 L. 281/70	133.309	160.850	121.508	90.891	Trasporti e comunicazioni . . . . .	2.374.309	2.427.005	2.240.383	169.732
Entrate da contributi speciali di cui al 3° comma dell'art. 119 della Costituzione. Finanziamenti previsti dagli statuti regionali speciali	—	—	—	—	Azioni e interventi nel campo economico . . . . .	233.920	206.611	202.980	2.034
Entrate da contributi e assegnazioni statali . . . . .	2.830.704	2.767.138	2.532.329	226.215	Interventi a favore finanza regionale e locale . . . . .	46.901	46.780	32.366	14.958
Entrate per l'esercizio delle funzioni delegate . . . . .	321	11.489	8.319	221	Oneri non ripartibili . . . . .	40.090	18.040	17.330	22
TOTALE . . . . .	2.964.334	2.939.477	2.662.156	317.327	TOTALE . . . . .	2.902.992	2.897.512	2.665.317	200.719
<b>ENTRATE DA RENDITE PATRIMONIALI DA UTILI E PROVENTI</b>					<b>SPESE IN CONTO CAPITALE</b>				
Rendite patrimoniali e proventi del demanio . . . . .	12.484	14.301	14.143	235	Amministrazione generale . . . . .	9.775	8.643	801	6.475
Altri . . . . .	30.549	33.295	27.018	551	Istruzione e cultura . . . . .	32.234	20.613	8.109	4.095
TOTALE . . . . .	43.033	47.596	41.161	786	Azioni e interventi nel campo delle abitazioni . . . . .	189.525	47.342	37.778	13.250
<b>ENTRATE DA ALIENAZIONE DI BENI PATRIMONIALI, TRASFERIMENTI DI CAPITALE, RIMBORSO DI CREDITI</b>					Azioni e interventi nel campo sociale . . . . .				
Alienazione di beni e affrancazione di canoni . . . . .	3.000	111	111	—	Trasporti e comunicazioni . . . . .	141.679	127.032	61.801	52.883
Eredità, donazioni, trasferim. di capitali non dallo Stato . . . . .	—	14.050	—	—	Azioni e interventi nel campo economico . . . . .	73.763	44.750	24.546	12.212
Rimborso di crediti e di anticipazioni	—	—	—	—	Interventi a favore finanza regionale e locale . . . . .	310.288	250.231	164.496	52.065
Ammortamenti . . . . .	—	—	—	—	Oneri non ripartibili . . . . .	6.600	6.494	6.494	—
TOTALE . . . . .	3.000	14.161	111	—	TOTALE . . . . .	6.300	—	—	—
<b>ENTRATE DERIVANTI DA MUTUI, PRESTITI O ALTRE OPERAZIONI CREDITIZIE</b>					<b>RIMBORSO DI PRESTITI</b>				
Mutui . . . . .	126.500	26.000	—	10.991	TOTALE RIMBORSO DI MUTUI E PRESTITI . . . . .	4.338	3.423	3.423	—
Obbligazioni . . . . .	—	—	—	—	<b>ARTITE DI GIRO</b>				
Anticipazioni e altre operazioni di crediti a breve termine . . . . .	—	—	—	—	Versamenti nei conti correnti della tesoreria dello Stato . . . . .	3.418.000	3.276.517	3.276.517	—
TOTALE . . . . .	126.500	26.000	—	10.991	Partite di giro . . . . .	44.531	49.519	48.537	2.230
<b>ENTRATE PER PARTITE DI GIRO</b>					TOTALE . . . . .				
Prelevamenti dai conti correnti della tesoreria dello Stato . . . . .	3.418.000	3.276.517	3.158.336	65.136	TOTALE . . . . .	3.462.531	3.326.036	3.325.054	2.230
Partite di giro . . . . .	44.531	49.459	28.871	8.190	<b>TOTALE GENERALE . . . . .</b>				
TOTALE . . . . .	3.462.531	3.325.976	3.187.207	73.326	<b>7.140.025 6.732.076 6.297.819 343.929</b>				
TOTALE GENERALE . . . . .	7.140.025	6.714.183	6.113.746	533.707	<b>AVANZO O DISAVANZO D'AMMINISTRAZIONE</b>				
					Fondo (+) o deficit (—) di cassa all'inizio dell'esercizio . . . . .				
					Riscossioni . . . . .				
					Pagamenti . . . . .				
					Fondo (+) o deficit (—) di cassa alla fine dell'esercizio . . . . .				
					Residui attivi . . . . .				
					— provenienti dagli esercizi precedenti . . . . .				
					— formati nell'esercizio di competenza . . . . .				
					Residui passivi . . . . .				
					— provenienti dagli esercizi precedenti . . . . .				
					— formati nell'esercizio di competenza . . . . .				
					Avanzo (+) o disavanzo (—) d'amministrazione . . . . .				

Segue Tav. 1 — Entrate accertate e riscosse secondo i titoli e le categorie, spese impegnate e pagate secondo i titoli e le sezioni. Avanzo e disavanzo d'amministrazione alla chiusura dell'esercizio

**TOSCANA**  
Milioni di lire

VOCI	PREVISIONI INIZIALI	ACCERTAMENTI	RISCOSSIONI		VOCI	PREVISIONI INIZIALI	IMPEGNI	PAGAMENTI	
			Competenza	Residui				Competenza	Residui
AVANZO PRESUNTO APPLICATO AL BILANCIO . . . . .	31.655	xxxx	xxxx	xxxx	DISAVANZO PRESUNTO APPLICATO AL BILANCIO . . . . .	—	xxxx	xxxx	xxxx
<b>ENTRATE DERIVANTI DA TRIBUTI PROPRI E DA TRIBUTI DELLO STATO DEVOLUTI ALLA REGIONE</b>					<b>SPESE CORRENTI</b>				
Tributi propri . . . . .	30.950	37.052	36.477	302	Amministrazione generale . . . . .	140.751	138.997	126.045	12.473
Tributi dallo Stato e somme sostitutive di tributi . . . . .	282.465	283.942	136.611	111.411	Istruzione e cultura . . . . .	57.375	64.013	59.767	3.180
TOTALE . . . . .	313.415	320.994	173.088	111.713	Azioni e interventi nel campo delle abitazioni . . . . .	732	300	300	33
<b>ENTRATE DERIVANTI DA CONTRIBUTI E ASSEGNAZIONI DALLO STATO</b>					<b>SPESE IN CONTO CAPITALE</b>				
Assegnazioni statali connesse ai progr. di sviluppo art. 9 L. 281/70	121.270	123.346	82.944	61.726	Amministrazione generale . . . . .	1.000	1.304	819	391
Entrate da contributi speciali di cui al 3° comma dell'art. 119 della Costituzione. Finanziamenti previsti dagli statuti regionali speciali	—	—	—	—	Istruzione e cultura . . . . .	5.101	9.705	5.014	4.756
Entrate da contributi e assegnazioni statali . . . . .	2.270.117	2.541.053	2.424.938	73.855	Azioni e interventi nel campo delle abitazioni . . . . .	101.094	39.290	36.971	4.920
Entrate per l'esercizio delle funzioni delegate . . . . .	12.402	10.820	9.246	71	Azioni e interventi nel campo sociale	49.452	75.361	11.751	21.543
TOTALE . . . . .	2.403.789	2.675.219	2.517.128	135.652	Trasporti e comunicazioni . . . . .	40.053	41.098	13.746	11.854
<b>ENTRATE DA RENDITE PATRIMONIALI DA UTILI E PROVENTI</b>					<b>RIMBORSO DI PRESTITI</b>				
Rendite patrimoniali e proventi del demanio . . . . .	4.000	11.752	2.811	7.462	TOTALE RIMBORSO DI MUTUI E PRESTITI . . . . .	8.275	3.502	3.502	—
Altri . . . . .	37.190	35.505	21.114	6.996	<b>PARTITE DI GIRO</b>				
TOTALE . . . . .	41.190	47.257	23.925	14.458	Versamenti nei conti correnti della tesoreria dello Stato . . . . .	2.660.000	2.893.703	2.893.702	—
<b>ENTRATE DA ALIENAZIONE DI BENI PATRIMONIALI, TRASFERIMENTI DI CAPITALE, RIMBORSO DI CREDITI</b>					<b>TOTALE GENERALE</b>				
Alienazione di beni e affrancazione di canoni . . . . .	10	20	19	7	TOTALE GENERALE . . . . .	5.581.334	6.099.776	5.787.962	188.268
Eredità, donazioni, trasferim. di capitali non dallo Stato . . . . .	—	6.060	—	—	<b>AVANZO O DISAVANZO D'AMMINISTRAZIONE</b>				
Rimborso di crediti e di anticipazioni	3.275	—	—	—	Fondo (+) o deficit (—) di cassa all'inizio dell'esercizio . . . . .	+	5.503		
Ammortamenti . . . . .	—	—	—	—	Riscossioni . . . . .		5.973.522		
TOTALE . . . . .	3.285	6.080	19	7	Pagamenti . . . . .		5.976.230		
<b>ENTRATE DERIVANTI DA MUTUI, PRESTITI O ALTRE OPERAZIONI CREDITIZIE</b>					<b>Fondo (+) o deficit (—) di cassa alla fine dell'esercizio . . . . .</b>				
Mutui . . . . .	63.000	58.000	42.255	16.700	+	2.795			
Obbligazioni . . . . .	—	—	—	—	Residui attivi . . . . .		596.397		
Anticipazioni e altre operazioni di crediti a breve termine . . . . .	—	—	—	—	— provenienti dagli esercizi precedenti . . . . .		97.846		
TOTALE . . . . .	63.000	58.000	42.255	16.700	— formati nell'esercizio di competenza . . . . .		498.551		
<b>ENTRATE PER PARTITE DI GIRO</b>					<b>Residui passivi . . . . .</b>				
Prelevamenti dai conti correnti della tesoreria dello Stato . . . . .	2.660.000	2.893.703	2.774.355	100.934	— provenienti dagli esercizi precedenti . . . . .		389.036		
Partite di giro . . . . .	65.000	87.883	59.815	3.473	— formati nell'esercizio di competenza . . . . .		77.222		
TOTALE . . . . .	2.725.000	2.981.586	2.834.170	104.407	Avanzo (+) o disavanzo (—) d'amministrazione . . . . .	+	0.156		
TOTALE GENERALE . . . . .	5.581.334	6.089.136	5.590.585	382.937					

Segue Tav. 1 — Entrate accertate e riscosse secondo i titoli e le categorie, spese impegnate e pagate secondo i titoli e le sezioni. Avanzo e disavanzo d'amministrazione alla chiusura dell'esercizio

UMBRIA  
Milioni di lire

VOCI	PREVISIONI INIZIALI	ACCERTAMENTI	RISCOSSIONI		VOCI	PREVISIONI INIZIALI	IMPEGNI	PAGAMENTI	
			Competenza	Residui				Competenza	Residui
AVANZO PRESUNTO APPLICATO AL BILANCIO . . . . .	29.480	xxxxx	xxxxx	xxxxx	DISAVANZO PRESUNTO APPLICATO AL BILANCIO . . . . .	—	xxxxx	xxxxx	xxxxx
<b>ENTRATE DERIVANTI DA TRIBUTI PROPRI E DA TRIBUTI DELLO STATO DEVOLUTI ALLA REGIONE</b>					<b>SPESE CORRENTI</b>				
Tributi propri . . . . .	8.191	10.190	10.190	—	Amministrazione generale . . . . .	44.180	48.169	43.059	2.159
Tributi dallo Stato e somme sostitutive di tributi . . . . .	96.431	95.162	50.252	41.955	Istruzione e cultura . . . . .	10.589	11.211	8.488	790
TOTALE . . . . .	104.622	105.352	60.442	41.955	Azioni e interventi nel campo delle abitazioni . . . . .	—	21	15	—
<b>ENTRATE DERIVANTI DA CONTRIBUTI E ASSEGNAZIONI DALLO STATO</b>					<b>SPESE IN CONTO CAPITALE</b>				
Assegnazioni statali connesse ai progr. di sviluppo art. 9 L. 281/70	50.043	49.046	39.405	33.584	Amministrazione generale . . . . .	1.030	1.765	465	710
Entrate da contributi speciali di cui al 3° comma dell'art. 119 della Costituzione. Finanziamenti previsti dagli statuti regionali speciali	—	—	—	364	Istruzione e cultura . . . . .	3.715	4.134	2.129	2.723
Entrate da contributi e assegnazioni statali . . . . .	587.474	597.646	510.837	114.339	Azioni e interventi nel campo delle abitazioni . . . . .	66.244	50.693	19.711	28.220
Entrate per l'esercizio delle funzioni delegate . . . . .	6.014	6.769	5.641	1.441	Azioni e interventi nel campo sociale	6.950	10.070	5.028	4.063
TOTALE . . . . .	643.531	653.461	555.883	149.728	Trasporti e comunicazioni . . . . .	10.732	10.732	9.324	314
<b>ENTRATE DA RENDITE PATRIMONIALI DA UTILI E PROVENTI</b>					<b>RIMBORSO DI PRESTITI</b>				
Rendite patrimoniali e proventi del demanio . . . . .	2.500	3.068	887	3.692	TOTALE RIMBORSO DI MUTUI E PRESTITI . . . . .	900	646	646	—
Altri . . . . .	6.112	8.333	3.144	1.687	<b>PARTITE DI GIRO</b>				
TOTALE . . . . .	8.612	11.401	4.031	5.349	Versamenti nei conti correnti della tesoreria dello Stato . . . . .	800.000	773.757	773.757	—
<b>ENTRATE DA ALIENAZIONE DI BENI PATRIMONIALI TRASFERIMENTI DI CAPITALE, RIMBORSO DI CREDITI</b>					<b>TOTALE . . . . .</b>				
Alienazione di beni e affrancazione di canoni . . . . .	—	—	—	—	TOTALE . . . . .	824.840	792.599	788.410	3.249
Eredità, donazioni, trasferim. di capitali non dallo Stato . . . . .	—	—	—	—	<b>TOTALE GENERALE . . . . .</b>				
Rimborso di crediti e di anticipazioni	60	93	93	—	TOTALE GENERALE . . . . .	1.624.945	1.607.777	1.429.183	125.569
Ammortamenti . . . . .	300	300	300	—	<b>AVANZO O DISAVANZO D'AMMINISTRAZIONE</b>				
TOTALE . . . . .	360	393	393	—	Fondo (+) o deficit (—) di cassa all'inizio dell'esercizio . . . . . + 19.298				
<b>ENTRATE DERIVANTI DA MUTUI, PRESTITI O ALTRE OPERAZIONI CREDITIZIE</b>					Riscossioni . . . . . 1.539.257				
Mutui . . . . .	13.500	129	129	50	Pagamenti . . . . . 1.554.752				
Obbligazioni . . . . .	—	—	—	—	Fondo (+) o deficit (—) di cassa alla fine dell'esercizio . . . . . + 3.803				
Anticipazioni e altre operazioni di crediti a breve termine . . . . .	—	—	—	—	Residui attivi . . . . . 442.476				
TOTALE . . . . .	13.500	129	129	50	— provenienti dagli esercizi precedenti . . . . . 37.789				
<b>ENTRATE PER PARTITE DI GIRO</b>					— formati nell'esercizio di competenza . . . . . 404.687				
Prelevamenti dai conti correnti della tesoreria dello Stato . . . . .	800.000	773.757	519.077	183.480	Residui passivi . . . . . 231.396				
Partite di giro . . . . .	24.840	18.842	18.695	45	— provenienti dagli esercizi precedenti . . . . . 52.802				
TOTALE . . . . .	824.840	792.599	537.772	183.525	— formati nell'esercizio di competenza . . . . . 178.594				
<b>TOTALE GENERALE . . . . .</b>					Avanzo (+) o disavanzo (—) d'amministrazione . . . . . + 214.883				
<b>TOTALE GENERALE . . . . .</b>					<b>TOTALE GENERALE . . . . .</b>				
<b>1.624.945</b>					<b>1.563.335</b>				
<b>1.158.650</b>					<b>380.607</b>				

Segue Tav. 1 — Entrate accertate e riscosse secondo i titoli e le categorie, spese impegnate e pagate secondo i titoli e le sezioni. Avanzo e disavanzo d'amministrazione alla chiusura dell'esercizio

MARCHE  
Milioni di lire

VOCI	PREVISIONI INIZIALI	ACCERTAMENTI	RISCOSSIONI		VOCI	PREVISIONI INIZIALI	IMPEGNI	PAGAMENTI	
			Competenza	Residui				Competenza	Residui
AVANZO PRESUNTO APPLICATO AL BILANCIO . . . . .	171.088	× × × ×	× × × ×	× × × ×	DISAVANZO PRESUNTO APPLICATO AL BILANCIO . . . . .	—	× × × ×	× × × ×	× × × ×
<b>ENTRATE DERIVANTI DA TRIBUTI PROPRI E DA TRIBUTI DELLO STATO DEVOLUTI ALLA REGIONE</b>					<b>SPESE CORRENTI</b>				
Tributi propri . . . . .	9.600	10.070	9.326	748	Amministrazione generale . . . . .	50.559	58.033	50.394	3.145
Tributi dallo Stato e somme sostitutive di tributi . . . . .	148.090	144.453	84.237	93.390	Istruzione e cultura . . . . .	41.161	32.747	22.266	14.020
TOTALE . . . . .	157.690	154.523	93.563	94.138	Azioni e interventi nel campo delle abitazioni . . . . .	2.175	793	160	—
<b>ENTRATE DERIVANTI DA CONTRIBUTI E ASSEGNAZIONI DALLO STATO</b>					Azioni e interventi nel campo sociale				
Assegnazioni statali connesse ai progr. di sviluppo art. 9 L. 281/70	75.441	67.004	33.561	64.897	Trasporti e comunicazioni . . . . .	45.315	45.259	43.845	3.378
Entrate da contributi speciali di cui al 3° comma dell'art. 119 della Costituzione. Finanziamenti previsti dagli statuti regionali speciali	—	—	—	—	Azioni e interventi nel campo economico . . . . .	54.894	32.212	22.369	16.550
Entrate da contributi e assegnazioni statali . . . . .	917.972	1.219.910	1.046.128	150.824	Interventi a favore finanza regionale e locale . . . . .	—	—	—	—
Entrate per l'esercizio delle funzioni delegate . . . . .	1.919	2.115	724	2.288	Oneri non ripartibili . . . . .	52.889	52.955	50.743	19.687
TOTALE . . . . .	995.332	1.289.029	1.080.413	218.009	TOTALE . . . . .	1.094.279	1.151.765	1.042.074	67.927
<b>ENTRATE DA RENDITE PATRIMONIALI DA UTILI E PROVENTI</b>					<b>SPESE IN CONTO CAPITALE</b>				
Rendite patrimoniali e proventi del demanio . . . . .	6.077	5.989	45	3.762	Amministrazione generale . . . . .	653	613	150	571
Altri . . . . .	10.534	8.545	2.650	7.533	Istruzione e cultura . . . . .	6.418	2.999	2.257	357
TOTALE . . . . .	16.611	14.534	2.695	11.295	Azioni e interventi nel campo delle abitazioni . . . . .	52.157	27.275	22.234	22.134
<b>ENTRATE DA ALIENAZIONE DI BENI PATRIMONIALI TRASFERIMENTI DI CAPITALE, RIMBORSO DI CREDITI</b>					Azioni e interventi nel campo sociale				
Alienazione di beni e affrancazione di canoni . . . . .	52	82	79	—	Trasporti e comunicazioni . . . . .	15.214	1.293	1.293	2.039
Eredità, donazioni, trasferim. di capitali non dallo Stato . . . . .	—	5.887	5.887	1.019	Azioni e interventi nel campo economico . . . . .	179.562	54.413	48.792	10.844
Rimborso di crediti e di anticipazioni	—	—	—	450	Interventi a favore finanza regionale e locale . . . . .	—	—	—	—
Ammortamenti . . . . .	—	—	—	—	Oneri non ripartibili . . . . .	12.823	2.009	2.009	2.047
TOTALE . . . . .	52	5.969	5.966	1.469	TOTALE . . . . .	379.028	175.708	120.999	70.297
<b>ENTRATE DERIVANTI DA MUTUI, PRESTITI O ALTRE OPERAZIONI CREDITIZIE</b>					<b>RIMBORSO DI PRESTITI</b>				
Mutui . . . . .	126.683	—	—	—	TOTALE RIMBORSO DI MUTUI E PRESTITI . . . . .	139	—	—	—
Obbligazioni . . . . .	—	—	—	—	<b>PARTITE DI GIRO</b>				
Anticipazioni e altre operazioni di crediti a breve termine . . . . .	—	—	—	—	Versamenti nei conti correnti della tesoreria dello Stato . . . . .	—	—	—	—
TOTALE . . . . .	126.683	—	—	—	Partite di giro . . . . .	6.025	15.999	6.886	21.510
<b>ENTRATE PER PARTITE DI GIRO</b>					TOTALE . . . . .				
Prelevamenti dai conti correnti della tesoreria dello Stato . . . . .	—	—	—	—	TOTALE . . . . .	6.025	15.999	6.886	21.510
Partite di giro . . . . .	6.025	15.999	7.304	4.535	<b>TOTALE GENERALE . . . . .</b>				
TOTALE . . . . .	6.025	15.999	7.304	4.535	1.479.471	1.343.472	1.169.959	159.734	
TOTALE GENERALE . . . . .	1.473.481	1.480.054	1.189.941	329.446	<b>AVANZO O DISAVANZO D'AMMINISTRAZIONE</b>				
					Fondo (+) o deficit (—) di cassa all'inizio dell'esercizio . . . . .				
					Riscossioni . . . . .				
					Pagamenti . . . . .				
					Fondo (+) o deficit (—) di cassa alla fine dell'esercizio . . . . .				
					Residui attivi . . . . .				
					— provenienti dagli esercizi precedenti . . . . .				
					— formati nell'esercizio di competenza . . . . .				
					Residui passivi . . . . .				
					— provenienti dagli esercizi precedenti . . . . .				
					— formati nell'esercizio di competenza . . . . .				
					Avanzo (+) o disavanzo (—) d'amministrazione . . . . .				

Segue Tav. 1 — Entrate accertate e riscosse secondo i titoli e le categorie, spese impegnate e pagate secondo i titoli e le sezioni. Avanzo e disavanzo d'amministrazione alla chiusura dell'esercizio

**LAZIO**  
Milioni di lire

VOCI	PREVISIONI INIZIALI	ACCERTAMENTI	RISCOSSIONI		VOCI	PREVISIONI INIZIALI	IMPEGNI	PAGAMENTI	
			Competenza	Residui				Competenza	Residui
AVANZO PRESUNTO APPLICATO AL BILANCIO . . . . .	155.932	××××	××××	××××	DISAVANZO PRESUNTO APPLICATO AL BILANCIO . . . . .	—	××××	××××	××××
<b>ENTRATE DERIVANTI DA TRIBUTI PROPRI E DA TRIBUTI DELLO STATO DEVOLUTI ALLA REGIONE</b>					<b>SPESE CORRENTI</b>				
Tributi propri . . . . .	37.005	35.099	35.099	—	Amministrazione generale . . . . .	139.574	130.209	103.712	20.922
Tributi dallo Stato e somme sostitutive di tributi . . . . .	460.687	428.461	211.464	227.684	Istruzione e cultura . . . . .	43.911	46.001	22.140	15.994
TOTALE . . . . .	497.692	463.560	246.563	227.684	Azioni e interventi nel campo delle abitazioni . . . . .	5.600	6.390	6.270	1.961
<b>ENTRATE DERIVANTI DA CONTRIBUTI E ASSEGNAZIONI DALLO STATO</b>					<b>SPESE IN CONTO CAPITALE</b>				
Assegnazioni statali connesse ai progr. di sviluppo art. 9 L. 281/70	20.000	8.460	6.380	56.748	Amministrazione generale . . . . .	—	—	—	—
Entrate da contributi speciali di cui al 3° comma dell'art. 119 della Costituzione. Finanziamenti previsti dagli statuti regionali speciali	—	—	—	—	Istruzione e cultura . . . . .	44.965	51.446	34.715	14.376
Entrate da contributi e assegnazioni statali . . . . .	4.491.497	4.165.127	3.609.848	221.971	Azioni e interventi nel campo delle abitazioni . . . . .	261.947	38.223	30.382	3.379
Entrate per l'esercizio delle funzioni delegate . . . . .	4.286	1.644	1.455	12.586	Azioni e interventi nel campo sociale	129.166	92.847	78.331	10.714
TOTALE . . . . .	4.515.783	4.175.231	3.617.683	291.305	Trasporti e comunicazioni . . . . .	212.096	97.807	34.686	33.317
<b>ENTRATE DA RENDITE PATRIMONIALI DA UTILI E PROVENTI</b>					<b>RIMBORSO DI PRESTITI</b>				
Rendite patrimoniali e proventi del demanio . . . . .	10.000	13.405	541	9.605	TOTALE RIMBORSO DI MUTUI E PRESTITI . . . . .	9.980	74	53	35
Altri . . . . .	8.645	24.490	24.124	25	<b>PARTITE DI GIRO</b>				
TOTALE . . . . .	18.645	37.895	24.665	9.630	Versamenti nei conti correnti della tesoreria dello Stato . . . . .	—	—	—	—
<b>ENTRATE DA ALIENAZIONE DI BENI PATRIMONIALI, TRASFERIMENTI DI CAPITALE, RIMBORSO DI CREDITI</b>					<b>TOTALE</b>				
Alienazione di beni e affrancazione di canoni . . . . .	—	—	—	—	Partite di giro . . . . .	6.720	1.103.392	1.097.865	47.282
Eredità, donazioni, trasferim. di capitali non dallo Stato . . . . .	5.500	3.484	1.758	198	TOTALE . . . . .	6.720	1.103.392	1.097.865	47.282
Rimborso di crediti e di anticipazioni	1.500	577	577	—	<b>TOTALE GENERALE . . . . .</b>				
Ammortamenti . . . . .	420	—	—	—	5.484.702	5.827.926	5.374.291	325.431	
TOTALE . . . . .	7.420	4.061	2.335	198	<b>AVANZO O DISAVANZO D'AMMINISTRAZIONE</b>				
<b>ENTRATE DERIVANTI DA MUTUI, PRESTITI O ALTRE OPERAZIONI CREDITIZIE</b>					<b>Fondo (+) o deficit (—) di cassa all'inizio dell'esercizio . . . . .</b>				
Mutui . . . . .	282.510	—	—	—	Fondo (+) o deficit (—) di cassa alla fine dell'esercizio . . . . .	+	157.797		
Obbligazioni . . . . .	—	—	—	—	Riscossioni . . . . .	5.569.928			
Anticipazioni e altre operazioni di crediti a breve termine . . . . .	—	—	—	—	Pagamenti . . . . .	5.699.722			
TOTALE . . . . .	282.510	—	—	—	<b>Residui attivi . . . . .</b>		945.056		
<b>ENTRATE PER PARTITE DI GIRO</b>					<b>— provenienti dagli esercizi precedenti . . . . .</b>				154.628
Prelevamenti dai conti correnti della tesoreria dello Stato . . . . .	—	—	—	—	<b>— formati nell'esercizio di competenza . . . . .</b>				790.428
Partite di giro . . . . .	6.720	1.103.394	1.102.467	47.398	<b>Residui passivi . . . . .</b>				604.372
TOTALE . . . . .	6.720	1.103.394	1.102.467	47.398	<b>— provenienti dagli esercizi precedenti . . . . .</b>				150.737
<b>TOTALE GENERALE . . . . .</b>					<b>— formati nell'esercizio di competenza . . . . .</b>				453.635
5.484.702	5.784.141	4.993.713	576.215	<b>Avanzo (+) o disavanzo (—) d'amministrazione . . . . .</b>					368.687

Segue Tav. 1 — Entrate accertate e riscosse secondo i titoli e le categorie, spese impegnate e pagate secondo i titoli e le sezioni. Avanzo e disavanzo d'amministrazione alla chiusura dell'esercizio

**ABRUZZI**  
Milioni di lire

VOCI	PREVISIONI INIZIALI	ACCERTAMENTI	RISCOSSIONI -		VOCI	PREVISIONI INIZIALI	IMPEGNI	PAGAMENTI	
			Competenza	Residui				Competenza	Residui
AVANZO PRESUNTO APPLICATO AL BILANCIO . . . . .	—	xxxx	xxxx	xxxx	DISAVANZO PRESUNTO APPLICATO AL BILANCIO . . . . .	6.432	xxxx	xxxx	xxxx
<b>ENTRATE DERIVANTI DA TRIBUTI PROPRI E DA TRIBUTI DELLO STATO DEVOLUTI ALLA REGIONE</b>					<b>SPESE CORRENTI</b>				
Tributi propri . . . . .	8.730	8.610	3.431	124	Amministrazione generale . . . . .	77.855	72.287	65.659	5.711
Tributi dallo Stato e somme sostitutive di tributi . . . . .	133.785	134.239	62.304	73.407	Istruzione e cultura . . . . .	28.617	28.231	21.510	9.578
TOTALE . . . . .	142.515	142.849	65.735	73.531	Azioni e interventi nel campo delle abitazioni . . . . .	900	4	4	—
<b>ENTRATE DERIVANTI DA CONTRIBUTI E ASSEGNAZIONI DALLO STATO</b>					Azioni e interventi nel campo sociale				
Assegnazioni statali connesse ai progr. di sviluppo art. 9 L. 281/70	103.749	104.220	8.131	127.795	Trasporti e comunicazioni . . . . .	668.478	710.601	656.661	17.580
Entrate da contributi speciali di cui al 3° comma dell'art. 119 della Costituzione. Finanziamenti previsti dagli statuti regionali speciali	598	598	598	2.639	Azioni e interventi nel campo economico . . . . .	1.100	94	—	801
Entrate da contributi e assegnazioni statali . . . . .	842.466	946.362	781.774	223.124	Interventi a favore finanza regionale e locale . . . . .	26.375	19.002	15.137	10.293
Entrate per l'esercizio delle funzioni delegate . . . . .	13.025	13.846	11.526	2.260	Oneri non ripartibili . . . . .	—	—	—	—
TOTALE . . . . .	959.838	1.065.026	802.029	355.818	TOTALE . . . . .	7.969	181	139	53
<b>ENTRATE DA RENDITE PATRIMONIALI DA UTILI E PROVENTI</b>					<b>SPESE IN CONTO CAPITALE</b>				
Rendite patrimoniali e proventi del demanio . . . . .	2.030	2.905	75	3.591	Amministrazione generale . . . . .	4.000	3.295	2.259	2.685
Altri . . . . .	6.677	4.786	3.328	223	Istruzione e cultura . . . . .	21.100	23.042	10.868	18.558
TOTALE . . . . .	8.707	7.691	3.403	3.814	Azioni e interventi nel campo delle abitazioni . . . . .	7.578	11.736	10.450	29.406
<b>ENTRATE DA ALIENAZIONE DI BENI PATRIMONIALI, TRASFERIMENTI DI CAPITALE, RIMBORSO DI CREDITI</b>					Azioni e interventi nel campo sociale				
Alienazione di beni e affrancazione di canoni . . . . .	16	7	7	26	Trasporti e comunicazioni . . . . .	15.678	55.662	42.659	11.538
Eredità, donazioni, trasferim. di capitali non dallo Stato . . . . .	—	3.000	—	57	Azioni e interventi nel campo economico . . . . .	57.121	53.428	45.732	12.573
Rimborso di crediti e di anticipazioni	—	—	—	—	Interventi a favore finanza regionale e locale . . . . .	305.276	196.847	66.080	134.967
Ammortamenti . . . . .	—	—	—	—	Oneri non ripartibili . . . . .	—	—	—	—
TOTALE . . . . .	16	3.007	7	83	TOTALE . . . . .	34.097	—	—	—
<b>ENTRATE DERIVANTI DA MUTUI, PRESTITI O ALTRE OPERAZIONI CREDITIZIE</b>					<b>RIMBORSO DI PRESTITI</b>				
Mutui . . . . .	152.000	—	—	—	TOTALE RIMBORSO DI MUTUI E PRESTITI . . . . .	500	—	—	—
Obbligazioni . . . . .	—	—	—	—	<b>PARTITE DI GIRO</b>				
Anticipazioni e altre operazioni di crediti a breve termine . . . . .	—	—	—	—	Versamenti nei conti correnti della tesoreria dello Stato . . . . .	—	1.194.953	1.194.953	—
TOTALE . . . . .	152.000	—	—	—	Partite di giro . . . . .	41.590	5.965	2.310	61
<b>ENTRATE PER PARTITE DI GIRO</b>					TOTALE . . . . .				
Prelevamenti dai conti correnti della tesoreria dello Stato . . . . .	—	1.194.953	1.093.721	—	TOTALE . . . . .	41.590	1.200.918	1.197.263	61
Partite di giro . . . . .	41.590	45.753	3.504	4.711	<b>TOTALE GENERALE . . . . .</b>				
TOTALE . . . . .	41.590	1.240.706	1.097.225	4.711	TOTALE GENERALE . . . . .	1.304.666	2.375.328	2.134.421	253.804
<b>TOTALE GENERALE . . . . .</b>					<b>AVANZO O DISAVANZO D'AMMINISTRAZIONE</b>				
TOTALE GENERALE . . . . .	1.304.666	2.459.279	1.968.399	437.957	Fondo (+) o deficit (—) di cassa all'inizio dell'esercizio . . . +				12.855
<b>ENTRATE PER PARTITE DI GIRO</b>					Riscossioni . . . . .				
Prelevamenti dai conti correnti della tesoreria dello Stato . . . . .	—	1.194.953	1.093.721	—	Pagamenti . . . . .				2.406.356
Partite di giro . . . . .	41.590	45.753	3.504	4.711	Fondo (+) o deficit (—) di cassa alla fine dell'esercizio . . . +				
TOTALE . . . . .	41.590	1.240.706	1.097.225	4.711				30.986	
<b>TOTALE GENERALE . . . . .</b>					Residui attivi . . . . .				
TOTALE GENERALE . . . . .	1.304.666	2.459.279	1.968.399	437.957				568.654	
<b>ENTRATE PER PARTITE DI GIRO</b>					— provenienti dagli esercizi precedenti . . . . .				
Prelevamenti dai conti correnti della tesoreria dello Stato . . . . .	—	1.194.953	1.093.721	—				77.774	
Partite di giro . . . . .	41.590	45.753	3.504	4.711				490.880	
TOTALE . . . . .	41.590	1.240.706	1.097.225	4.711	Residui passivi . . . . .				
<b>TOTALE GENERALE . . . . .</b>								608.510	
TOTALE GENERALE . . . . .	1.304.666	2.459.279	1.968.399	437.957				— provenienti dagli esercizi precedenti . . . . .	
<b>ENTRATE PER PARTITE DI GIRO</b>								367.603	
Prelevamenti dai conti correnti della tesoreria dello Stato . . . . .	—	1.194.953	1.093.721	—				— formati nell'esercizio di competenza (*) . . . . .	
Partite di giro . . . . .	41.590	45.753	3.504	4.711				240.907	
TOTALE . . . . .	41.590	1.240.706	1.097.225	4.711	Avanzo (+) o disavanzo (—) d'amministrazione . . . . .				
<b>TOTALE GENERALE . . . . .</b>								8.870	

(\*) Comprende 195 miliardi di residui impropri di stanziamento, che la Regione riporta a residuo, anche se non è intervenuto un atto d'impegno formale.

Segue Tav. 1 — Entrate accertate e riscosse secondo i titoli e le categorie, spese impegnate e pagate secondo i titoli e le sezioni. Avanzo e disavanzo d'amministrazione alla chiusura dell'esercizio

MOLISE  
Milioni di lire

VOCI	PREVISIONI INIZIALI	ACCERTAMENTI	RISCOSSIONI		VOCI	PREVISIONI INIZIALI	IMPEGNI	PAGAMENTI	
			Competenza	Residui				Competenza	Residui
AVANZO PRESUNTO APPLICATO AL BILANCIO . . . . .	6.006	xxxx	xxxx	xxxx	DISAVANZO PRESUNTO APPLICATO AL BILANCIO . . . . .	—	xxxx	xxxx	xxxx
<b>ENTRATE DERIVANTI DA TRIBUTI PROPRI E DA TRIBUTI DELLO STATO DEVOLUTI ALLA REGIONE</b>					<b>SPESE CORRENTI</b>				
Tributi propri . . . . .	1.750	1.487	1.444	35	Amministrazione generale . . . . .	25.804	26.971	26.390	572
Tributi dallo Stato e somme sostitutive di tributi . . . . .	45.190	49.634	22.397	19.211	Istruzione e cultura . . . . .	11.034	11.158	6.491	2.832
TOTALE . . . . .	46.940	51.121	23.841	19.246	Azioni e interventi nel campo delle abitazioni . . . . .	30	256	131	36
<b>ENTRATE DERIVANTI DA CONTRIBUTI E ASSEGNAZIONI DALLO STATO</b>					Azioni e interventi nel campo sociale				
Assegnazioni statali connesse ai progr. di sviluppo art. 9 L. 281/70	60.497	64.704	35.831	66.909	Trasporti e comunicazioni . . . . .	151.574	158.510	145.311	12.371
Entrate da contributi speciali di cui al 3° comma dell'art. 119 della Costituzione. Finanziamenti previsti dagli statuti regionali speciali	—	—	—	—	Azioni e interventi nel campo economico . . . . .	19.359	25.281	12.499	1.215
Entrate da contributi e assegnazioni statali . . . . .	271.118	239.213	172.769	90.859	Interventi a favore finanza regionale e locale . . . . .	10.842	11.193	8.281	1.108
Entrate per l'esercizio delle funzioni delegate . . . . .	650	350	—	—	Oneri non ripartibili . . . . .	23	1.023	1.023	—
TOTALE . . . . .	332.265	304.267	208.600	157.768	TOTALE . . . . .	222.360	235.117	200.851	18.134
<b>ENTRATE DA RENDITE PATRIMONIALI DA UTILI E PROVENTI</b>					<b>SPESE IN CONTO CAPITALE</b>				
Rendite patrimoniali e proventi del demanio . . . . .	3.104	6.612	1.486	6.352	Amministrazione generale . . . . .	4.750	4.754	45	598
Altri . . . . .	463	5.335	2.646	2.505	Istruzione e cultura . . . . .	5.550	7.436	3.649	3.113
TOTALE . . . . .	3.567	11.947	4.132	8.857	Azioni e interventi nel campo delle abitazioni . . . . .	6.108	4.496	298	6.340
<b>ENTRATE DA ALIENAZIONE DI BENI PATRIMONIALI, TRASFERIMENTI DI CAPITALE, RIMBORSO DI CREDITI</b>					Azioni e interventi nel campo sociale				
Alienazione di beni e affrancazione di canoni . . . . .	4	129	129	—	Trasporti e comunicazioni . . . . .	95.318	60.524	10.248	45.546
Eredità, donazioni, trasferim. di capitali non dallo Stato . . . . .	—	—	—	—	Azioni e interventi nel campo economico . . . . .	19.658	19.995	3.730	4.175
Rimborso di crediti e di anticipazioni	970	602	91	293	Interventi a favore finanza regionale e locale . . . . .	75.262	103.211	19.228	50.297
Ammortamenti . . . . .	—	—	—	—	Oneri non ripartibili . . . . .	625	—	—	—
TOTALE . . . . .	974	731	220	293	TOTALE . . . . .	207.271	200.416	37.198	110.069
<b>ENTRATE DERIVANTI DA MUTUI, PRESTITI O ALTRE OPERAZIONI CREDITIZIE</b>					<b>RIMBORSO DI PRESTITI</b>				
Mutui . . . . .	40.000	8.850	—	57	TOTALE RIMBORSO DI MUTUI E PRESTITI . . . . .	121	121	121	—
Obbligazioni . . . . .	—	—	—	—	<b>PARTITE DI GIRO</b>				
Anticipazioni e altre operazioni di crediti a breve termine . . . . .	—	—	—	—	Versamenti nei conti correnti della tesoreria dello Stato . . . . .	350.000	363.464	363.464	—
TOTALE . . . . .	40.000	8.850	—	57	Partite di giro . . . . .	14.002	13.294	12.851	153
<b>ENTRATE PER PARTITE DI GIRO</b>					TOTALE . . . . .				
Prelevamenti dai conti correnti della tesoreria dello Stato . . . . .	350.000	363.464	319.434	1.990	TOTALE . . . . .	364.002	376.758	376.315	153
Partite di giro . . . . .	14.002	13.294	4.392	160	TOTALE GENERALE . . . . .	793.754	812.412	614.485	128.356
TOTALE . . . . .	364.002	376.758	323.826	2.150	<b>AVANZO O DISAVANZO D'AMMINISTRAZIONE</b>				
TOTALE GENERALE . . . . .	793.754	753.674	560.619	188.371	Fondo (+) o deficit (—) di cassa all'inizio dell'esercizio . . . . .				912
					Riscossioni . . . . .				748.990
					Pagamenti . . . . .				742.841
					Fondo (+) o deficit (—) di cassa alla fine dell'esercizio . . . . .				7.061
					Residui attivi . . . . .				282.316
					— provenienti dagli esercizi precedenti . . . . .				89.261
					— formati nell'esercizio di competenza . . . . .				193.055
					Residui passivi . . . . .				260.721
					— provenienti dagli esercizi precedenti . . . . .				62.794
					— formati nell'esercizio di competenza . . . . .				197.927
					Avanzo (+) o disavanzo (—) d'amministrazione . . . . .				28.656

Segue Tav. 1 — Entrate accertate e riscosse secondo i titoli e le categorie, spese impegnate e pagate secondo i titoli e le sezioni. Avanzo e disavanzo d'amministrazione alla chiusura dell'esercizio

**CAMPANIA**  
Milioni di lire

VOCI	PREVISIONI INIZIALI	ACCERTAMENTI	RISCOSSIONI		VOCI	PREVISIONI INIZIALI	IMPEGNI	PAGAMENTI	
			Competenza	Residui				Competenza	Residui
AVANZO PRESUNTO APPLICATO AL BILANCIO . . . . .	1.044.199	XXXX	XXXX	XXXX	DISAVANZO PRESUNTO APPLICATO AL BILANCIO . . . . .	—	XXXX	XXXX	XXXX
<b>ENTRATE DERIVANTI DA TRIBUTI PROPRI E DA TRIBUTI DELLO STATO DEVOLUTI ALLA REGIONE</b>					<b>SPESE CORRENTI</b>				
Tributi propri . . . . .	17.589	15.703	14.589	18.631	Amministrazione generale . . . . .	312.135	156.280	106.036	26.861
Tributi dallo Stato e somme sostitutive di tributi . . . . .	561.675	441.264	234.345	183.887	Istruzione e cultura . . . . .	65.469	70.108	22.124	41.154
TOTALE . . . . .	579.264	456.967	248.934	202.518	Azioni e interventi nel campo delle abitazioni . . . . .	8.001	14.592	—	—
<b>ENTRATE DERIVANTI DA CONTRIBUTI E ASSEGNAZIONI DALLO STATO</b>					Azioni e interventi nel campo sociale				
Assegnazioni statali connesse ai progr. di sviluppo art. 9 L. 281/70	237.078	223.177	138.449	209.874	Trasporti e comunicazioni . . . . .	3.155.950	3.399.562	3.131.018	206.781
Entrate da contributi speciali di cui al 3° comma dell'art. 119 della Costituzione. Finanziamenti previsti dagli statuti regionali speciali	—	—	—	—	Azioni e interventi nel campo economico . . . . .	416.378	421.378	410.707	17.073
Entrate da contributi e assegnazioni statali . . . . .	3.825.677	4.141.062	3.684.915	659.659	Interventi a favore finanza regionale e locale . . . . .	186.458	132.890	27.778	28.479
Entrate per l'esercizio delle funzioni delegate . . . . .	38.767	39.462	35.564	137	Oneri non ripartibili . . . . .	—	—	—	—
TOTALE . . . . .	4.101.522	4.403.701	3.858.928	869.670	TOTALE . . . . .	4.147.789	4.200.299	3.702.814	323.263
<b>ENTRATE DA RENDITE PATRIMONIALI DA UTILI E PROVENTI</b>					<b>SPESE IN CONTO CAPITALE</b>				
Rendite patrimoniali e proventi del demanio . . . . .	6.641	62.675	782	40.614	Amministrazione generale . . . . .	40.342	6.009	468	20.520
Altri . . . . .	51.520	72.027	42.954	46.055	Istruzione e cultura . . . . .	36.800	37.940	7.570	50.631
TOTALE . . . . .	58.161	134.702	43.736	86.669	Azioni e interventi nel campo delle abitazioni . . . . .	688.432	638.319	52.885	7.481
<b>ENTRATE DA ALIENAZIONE DI BENI PATRIMONIALI, TRASFERIMENTI DI CAPITALE, RIMBORSO DI CREDITI</b>					Azioni e interventi nel campo sociale				
Alienazione di beni e affrancazione di canoni . . . . .	5	12	12	—	Trasporti e comunicazioni . . . . .	92.928	108.981	10.234	51.564
Eredità, donazioni, trasferim. di capitali non dallo Stato . . . . .	—	—	—	—	Azioni e interventi nel campo economico . . . . .	42.484	54.032	2.306	26.599
Rimborso di crediti e di anticipazioni	—	—	—	—	Interventi a favore finanza regionale e locale . . . . .	705.699	562.923	153.983	215.037
Ammortamenti . . . . .	—	—	—	—	Oneri non ripartibili . . . . .	—	—	—	—
TOTALE . . . . .	5	12	12	—	TOTALE . . . . .	28.496	9.443	4.352	11.918
<b>ENTRATE DERIVANTI DA MUTUI, PRESTITI O ALTRE OPERAZIONI CREDITIZIE</b>					<b>RIMBORSO DI PRESTITI</b>				
Mutui . . . . .	—	—	—	—	TOTALE RIMBORSO DI MUTUI E PRESTITI . . . . .	381	427	427	—
Obbligazioni . . . . .	—	—	—	—	<b>PARTITE DI GIRO</b>				
Anticipazioni e altre operazioni di crediti a breve termine . . . . .	—	—	—	—	Versamenti nei conti correnti della tesoreria dello Stato . . . . .	—	—	—	—
TOTALE . . . . .	—	—	—	—	Partite di giro . . . . .	3.278	28.290	26.623	246
<b>ENTRATE PER PARTITE DI GIRO</b>					TOTALE . . . . .				
Prelevamenti dai conti correnti della tesoreria dello Stato . . . . .	—	—	—	—	TOTALE . . . . .	3.278	28.290	26.623	246
Partite di giro . . . . .	3.278	28.289	25.226	2.045	<b>TOTALE GENERALE . . . . .</b>				
TOTALE . . . . .	3.278	28.289	25.226	2.045	<b>5.786.429</b>	<b>5.646.663</b>	<b>3.961.662</b>	<b>707.259</b>	
TOTALE GENERALE . . . . .	5.786.429	5.023.671	4.176.836	1.160.902	<b>AVANZO O DISAVANZO D'AMMINISTRAZIONE</b>				
					Fondo (+) o deficit (—) di cassa all'inizio dell'esercizio . . . . .				
					Riscossioni . . . . .				
					Pagamenti . . . . .				
					Fondo (+) o deficit (—) di cassa alla fine dell'esercizio . . . . .				
					Residui attivi . . . . .				
					— provenienti dagli esercizi precedenti . . . . .				
					— formati nell'esercizio di competenza . . . . .				
					Residui passivi . . . . .				
					— provenienti dagli esercizi precedenti . . . . .				
					— formati nell'esercizio di competenza . . . . .				
					Avanzo (+) o disavanzo (—) d'amministrazione . . . . .				



Segue Tav. 1 — Entrate accertate e riscosse secondo i titoli e le categorie, spese impegnate e pagate secondo i titoli e le sezioni. Avanzo e disavanzo d'amministrazione alla chiusura dell'esercizio

PUGLIA  
Milioni di lire

VOCI	PREVISIONI INIZIALI	ACCERTAMENTI	RISCOSSIONI		VOCI	PREVISIONI INIZIALI	IMPEGNI	PAGAMENTI	
			Competenza	Residui				Competenza	Residui
AVANZO PRESUNTO APPLICATO AL BILANCIO . . . . .	494.531	XXXX	XXXX	XXXX	DISAVANZO PRESUNTO APPLICATO AL BILANCIO . . . . .	—	XXXX	XXXX	XXXX
<b>ENTRATE DERIVANTI DA TRIBUTI PROPRI E DA TRIBUTI DELLO STATO DEVOLUTI ALLA REGIONE</b>					<b>SPESE CORRENTI</b>				
Tributi propri . . . . .	18.110	13.930	13.930	11	Amministrazione generale . . . . .	135.205	167.927	99.671	44.524
Tributi dallo Stato e somme sostitutive di tributi . . . . .	389.834	382.748	229.719	145.120	Istruzione e cultura . . . . .	146.470	150.803	43.874	55.163
TOTALE . . . . .	407.944	396.678	243.649	145.131	Azioni e interventi nel campo delle abitazioni . . . . .	28.375	4.208	4.208	—
<b>ENTRATE DERIVANTI DA CONTRIBUTI E ASSEGNAZIONI DALLO STATO</b>					<b>SPESE IN CONTO CAPITALE</b>				
Assegnazioni statali connesse ai progr. di sviluppo art. 9 L. 281/70	188.445	249.022	129.688	191.552	Azioni e interventi nel campo sociale	2.097.926	2.277.341	2.049.461	214.347
Entrate da contributi speciali di cui al 3° comma dell'art. 119 della Costituzione. Finanziamenti previsti dagli statuti regionali speciali	—	—	—	—	Trasporti e comunicazioni . . . . .	133.131	189.170	185.902	4.999
Entrate da contributi e assegnazioni statali . . . . .	2.686.164	2.547.017	2.042.245	392.753	Azioni e interventi nel campo economico . . . . .	144.671	139.287	77.271	34.057
Entrate per l'esercizio delle funzioni delegate . . . . .	107.541	44.750	4.634	—	Interventi a favore finanza regionale e locale . . . . .	—	—	—	—
TOTALE . . . . .	2.982.150	2.840.789	2.176.567	584.305	Oneri non ripartibili . . . . .	168.834	60.804	57.603	6.050
<b>ENTRATE DA RENDITE PATRIMONIALI DA UTILI E PROVENTI</b>					<b>TOTALE . . . . .</b>				
Rendite patrimoniali e proventi del demanio . . . . .	21.500	3.735	3.725	—		2.854.612	2.989.540	2.517.990	359.140
Altri . . . . .	73.711	71.184	14.916	2.786	<b>SPESE IN CONTO CAPITALE</b>				
TOTALE . . . . .	95.211	74.919	18.641	2.786	Amministrazione generale . . . . .	2.000	2.000	—	423
<b>ENTRATE DA ALIENAZIONE DI BENI PATRIMONIALI, TRASFERIMENTI DI CAPITALE, RIMBORSO DI CREDITI</b>					<b>RIMBORSO DI PRESTITI</b>				
Alienazione di beni e affrancazione di canoni . . . . .	—	—	—	—	TOTALE RIMBORSO DI MUTUI E PRESTITI . . . . .	—	—	—	—
Eredità, donazioni, trasferim. di capitali non dallo Stato . . . . .	—	—	—	—	<b>PARTITE DI GIRO</b>				
Rimborso di crediti e di anticipazioni	—	—	—	—	Versamenti nei conti correnti della tesoreria dello Stato . . . . .	2.500.000	3.390.800	3.083.005	—
Ammortamenti . . . . .	—	—	—	—	Partite di giro . . . . .	199.400	54.351	34.638	26.904
TOTALE . . . . .	—	—	—	—	TOTALE . . . . .	2.699.400	3.445.151	3.117.643	26.904
<b>ENTRATE DERIVANTI DA MUTUI, PRESTITI O ALTRE OPERAZIONI CREDITIZIE</b>					<b>TOTALE GENERALE . . . . .</b>				
Mutui . . . . .	351.400	400	—	—		7.030.636	7.207.251	5.841.535	681.883
Obbligazioni . . . . .	—	—	—	—	<b>AVANZO O DISAVANZO D'AMMINISTRAZIONE</b>				
Anticipazioni e altre operazioni di crediti a breve termine . . . . .	—	50.000	50.000	—	Fondo (+) o deficit (—) di cassa all'inizio dell'esercizio . . . . .	+	566		
TOTALE . . . . .	351.400	50.400	50.000	—	Riscossioni . . . . .		6.528.301		
<b>ENTRATE PER PARTITE DI GIRO</b>					Pagamenti . . . . .				
Prelevamenti dai conti correnti della tesoreria dello Stato . . . . .	2.500.000	3.390.800	3.122.197	146.900	Fondo (+) o deficit (—) di cassa alla fine dell'esercizio . . . . .	+	5.449		
Partite di giro . . . . .	199.400	54.350	38.125	—	Residui attivi . . . . .		2.552.197		
TOTALE . . . . .	2.699.400	3.445.150	3.160.322	146.900	— provenienti dagli esercizi precedenti . . . . .		1.393.440		
<b>TOTALE GENERALE . . . . .</b>					— formati nell'esercizio di competenza . . . . .				
	7.030.636	6.807.936	5.649.179	879.122	Residui passivi . . . . .		1.988.479		
					— provenienti dagli esercizi precedenti . . . . .				
					— formati nell'esercizio di competenza . . . . .				
					Avanzo (+) o disavanzo (—) d'amministrazione . . . . .				
					+				
					569.167				

Segue Tav. 1 — Entrate accertate e riscosse secondo i titoli e le categorie, spese impegnate e pagate secondo i titoli e le sezioni. Avanzo e disavanzo d'amministrazione alla chiusura dell'esercizio

**BASILICATA**

Milioni di lire

VOCI	PREVISIONI INIZIALI	ACCERTAMENTI	RISCOSSIONI		VOCI	PREVISIONI INIZIALI	IMPEGNI	PAGAMENTI	
			Competenza	Residui				Competenza	Residui
AVANZO PRESUNTO APPLICATO AL BILANCIO . . . . .	77.770	xxxxx	xxxxx	xxxxx	DISAVANZO PRESUNTO APPLICATO AL BILANCIO . . . . .	—	xxxxx	xxxxx	xxxxx
<b>ENTRATE DERIVANTI DA TRIBUTI PROPRI E DA TRIBUTI DELLO STATO DEVOLUTI ALLA REGIONE</b>					<b>SPESE CORRENTI</b>				
Tributi propri . . . . .	2.520	1.939	1.939	—	Amministrazione generale . . . . .	39.320	41.306	38.645	904
Tributi dallo Stato e somme sostitutive di tributi . . . . .	83.850	91.509	55.489	48.224	Istruzione e cultura . . . . .	40.500	40.422	33.081	6.827
TOTALE . . . . .	86.370	93.448	57.428	48.224	Azioni e interventi nel campo delle abitazioni . . . . .	545	64	64	—
<b>ENTRATE DERIVANTI DA CONTRIBUTI E ASSEGNAZIONI DALLO STATO</b>					Azioni e interventi nel campo sociale				
Assegnazioni statali connesse ai progr. di sviluppo art. 9 L. 281/70	114.933	124.927	409	127.658	Trasporti e comunicazioni . . . . .	273.740	303.022	262.311	8.538
Entrate da contributi speciali di cui al 3° comma dell'art. 119 della Costituzione. Finanziamenti previsti dagli statuti regionali speciali	—	—	—	—	Azioni e interventi nel campo economico . . . . .	15.030	17.155	17.146	660
Entrate da contributi e assegnazioni statali . . . . .	474.959	531.778	332.426	115.145	Interventi a favore finanza regionale e locale . . . . .	26.850	30.838	17.769	3.109
Entrate per l'esercizio delle funzioni delegate . . . . .	3.506	3.486	2.355	824	Oneri non ripartibili . . . . .	1.509	14.620	14.568	6
TOTALE . . . . .	593.398	660.191	335.190	243.627	TOTALE . . . . .	397.494	447.427	383.584	20.044
<b>ENTRATE DA RENDITE PATRIMONIALI DA UTILI E PROVENTI</b>					<b>SPESE IN CONTO CAPITALE</b>				
Rendite patrimoniali e proventi del demanio . . . . .	6.700	5.455	4.454	2.604	Amministrazione generale . . . . .	2.100	3.440	2.075	2.915
Altri . . . . .	10.041	7.874	3.564	4.202	Istruzione e cultura . . . . .	6.272	3.574	3.057	5.120
TOTALE . . . . .	16.741	13.329	8.018	6.806	Azioni e interventi nel campo delle abitazioni . . . . .	46.462	19.195	11.411	505
<b>ENTRATE DA ALIENAZIONE DI BENI PATRIMONIALI, TRASFERIMENTI DI CAPITALE, RIMBORSO DI CREDITI</b>					Azioni e interventi nel campo sociale				
Alienazione di beni e affrancazione di canoni . . . . .	—	—	—	—	Trasporti e comunicazioni . . . . .	36.732	21.480	16.666	17.828
Eredità, donazioni, trasferim. di capitali non dallo Stato . . . . .	14.000	8.790	—	—	Azioni e interventi nel campo economico . . . . .	15.900	15.900	4.200	6.520
Rimborso di crediti e di anticipazioni	—	—	—	—	Interventi a favore finanza regionale e locale . . . . .	262.536	195.693	109.555	64.704
Ammortamenti . . . . .	—	—	—	—	Oneri non ripartibili . . . . .	19.060	9.543	7.127	528
TOTALE . . . . .	14.000	8.790	—	—	TOTALE . . . . .	389.062	268.825	154.091	98.120
<b>ENTRATE DERIVANTI DA MUTUI, PRESTITI O ALTRE OPERAZIONI CREDITIZIE</b>					<b>RIMBORSO DI PRESTITI</b>				
Mutui . . . . .	—	—	—	—	TOTALE RIMBORSO DI MUTUI E PRESTITI . . . . .	1.723	1.723	861	—
Obbligazioni . . . . .	—	—	—	—	<b>PARTITE DI GIRO</b>				
Anticipazioni e altre operazioni di crediti a breve termine . . . . .	—	—	—	—	Versamenti nei conti correnti della tesoreria dello Stato . . . . .	500.000	333.806	333.806	—
TOTALE . . . . .	—	—	—	—	Partite di giro . . . . .	10.240	8.839	6.152	272
<b>ENTRATE PER PARTITE DI GIRO</b>					TOTALE . . . . .				
Prelevamenti dai conti correnti della tesoreria dello Stato . . . . .	500.000	333.806	219.317	75.942	TOTALE . . . . .	510.240	342.645	339.958	272
Partite di giro . . . . .	10.240	8.839	8.070	2.645	TOTALE GENERALE . . . . .	1.298.519	1.060.620	878.494	118.436
TOTALE . . . . .	510.240	342.645	227.387	78.587	<b>AVANZO O DISAVANZO D'AMMINISTRAZIONE</b>				
TOTALE GENERALE . . . . .	1.298.519	1.118.403	628.023	377.244	Fondo (+) o deficit (—) di cassa all'inizio dell'esercizio . . . . .				634
					Riscossioni . . . . .				1.005.267
					Pagamenti . . . . .				996.930
					Fondo (+) o deficit (—) di cassa alla fine dell'esercizio . . . . .				8.971
					Residui attivi . . . . .				575.317
					— provenienti dagli esercizi precedenti . . . . .				84.937
					— formati nell'esercizio di competenza . . . . .				490.380
					Residui passivi . . . . .				303.958
					— provenienti dagli esercizi precedenti . . . . .				121.832
					— formati nell'esercizio di competenza . . . . .				182.126
					Avanzo (+) o disavanzo (—) d'amministrazione . . . . .				280.330

Segue Tav. 1 — Entrate accertate e riscosse secondo i titoli e le categorie, spese impegnate e pagate secondo i titoli e le sezioni. Avanzo e disavanzo d'amministrazione alla chiusura dell'esercizio

**CALABRIA**

Millioni di lire

VOCI	PREVISIONI INIZIALI	ACCERTAMENTI	RISCOSSIONI		VOCI	PREVISIONI INIZIALI	IMPEGNI	PAGAMENTI	
			Competenza	Residui				Competenza	Residui
AVANZO PRESUNTO APPLICATO AL BILANCIO . . . . .	906.732	××××	××××	××××	DISAVANZO PRESUNTO APPLICATO AL BILANCIO . . . . .	—	××××	××××	××××
<b>ENTRATE DERIVANTI DA TRIBUTI PROPRI E DA TRIBUTI DELLO STATO DEVOLUTI ALLA REGIONE</b>					<b>SPESE CORRENTI</b>				
Tributi propri . . . . .	4.327	5.609	5.609	—	Amministrazione generale . . . . .	88.413	89.168	79.848	13.459
Tributi dallo Stato e somme sostitutive di tributi . . . . .	256.441	249.387	140.979	103.448	Istruzione e cultura . . . . .	172.416	160.757	130.810	32.104
TOTALE . . . . .	260.768	254.996	146.588	103.448	Azioni e interventi nel campo delle abitazioni . . . . .	1.950	980	563	87
<b>ENTRATE DERIVANTI DA CONTRIBUTI E ASSEGNAZIONI DALLO STATO</b>					Azioni e interventi nel campo sociale				
Assegnazioni statali connesse ai progr. di sviluppo art. 9 L. 281/70	148.391	151.626	129.277	130.044	Trasporti e comunicazioni . . . . .	1.033.131	947.343	936.346	133.316
Entrate da contributi speciali di cui al 3° comma dell'art. 119 della Costituzione. Finanziamenti previsti dagli statuti regionali speciali	200.000	240.000	200.000	—	Azioni e interventi nel campo economico . . . . .	67.543	69.790	69.511	8.151
Entrate da contributi e assegnazioni statali . . . . .	1.188.978	1.331.389	1.121.230	166.937	Interventi a favore finanza regionale e locale . . . . .	28.976	20.121	9.727	9.671
Entrate per l'esercizio delle funzioni delegate . . . . .	33.258	33.258	32.024	—	Oneri non ripartibili . . . . .	59.572	37.679	37.392	818
TOTALE . . . . .	1.570.627	1.756.273	1.482.531	296.981	TOTALE . . . . .	1.452.001	1.325.838	1.264.197	197.606
<b>ENTRATE DA RENDITE PATRIMONIALI DA UTILI E PROVENTI</b>					<b>SPESE IN CONTO CAPITALE</b>				
Rendite patrimoniali e proventi del demanio . . . . .	10.000	11.046	11.046	—	Amministrazione generale . . . . .	5.657	—	—	—
Altri . . . . .	20.526	17.898	17.287	650	Istruzione e cultura . . . . .	16.580	5.139	444	9.731
TOTALE . . . . .	30.526	28.944	28.333	650	Azioni e interventi nel campo delle abitazioni . . . . .	376.869	128.773	114.598	22.507
<b>ENTRATE DA ALIENAZIONE DI BENI PATRIMONIALI, TRASFERIMENTI DI CAPITALE, RIMBORSO DI CREDITI</b>					Azioni e interventi nel campo sociale				
Alienazione di beni e affrancazione di canoni . . . . .	—	—	—	—	Trasporti e comunicazioni . . . . .	87.166	76.645	21.717	3.450
Eredità, donazioni, trasferim. di capitali non dallo Stato . . . . .	2.443	29.663	4.605	—	Interventi a favore finanza regionale e locale . . . . .	34.830	28.367	1.140	3.150
Rimborso di crediti e di anticipazioni	—	—	—	—	Azioni e interventi nel campo economico . . . . .	653.909	556.267	387.835	121.454
Ammortamenti . . . . .	—	—	—	—	Interventi a favore finanza regionale e locale . . . . .	—	—	—	—
TOTALE . . . . .	2.443	29.663	4.605	—	Oneri non ripartibili . . . . .	138.557	19.890	19.804	347
<b>ENTRATE DERIVANTI DA MUTUI, PRESTITI O ALTRE OPERAZIONI CREDITIZIE</b>					TOTALE . . . . .				
Mutui . . . . .	—	—	—	—	TOTALE RIMBORSO DI MUTUI E PRESTITI . . . . .	3.327	3.327	3.327	—
Obbligazioni . . . . .	—	—	—	—	<b>PARTITE DI GIRO</b>				
Anticipazioni e altre operazioni di crediti a breve termine . . . . .	—	—	—	—	Versamenti nei conti correnti della tesoreria dello Stato . . . . .	—	2.002.396	2.002.396	—
TOTALE . . . . .	—	—	—	—	Partite di giro . . . . .	33.449	15.583	14.204	40.292
<b>ENTRATE PER PARTITE DI GIRO</b>					TOTALE . . . . .				
Prelevamenti dai conti correnti della tesoreria dello Stato . . . . .	—	2.257.209	2.257.209	—	TOTALE GENERALE . . . . .	2.802.345	4.162.195	3.829.662	398.537
Partite di giro . . . . .	31.249	11.213	10.652	396	<b>AVANZO O DISAVANZO D'AMMINISTRAZIONE</b>				
TOTALE . . . . .	31.249	2.268.422	2.267.861	396	Fondo (+) o deficit (—) di cassa all'inizio dell'esercizio . . . . .	—	—	—	29.335
TOTALE GENERALE . . . . .	2.802.345	4.338.298	3.929.918	401.475	Riscossioni . . . . .	—	—	—	4.331.393
					Pagamenti . . . . .	—	—	—	4.228.199
					Fondo (+) o deficit (—) di cassa alla fine dell'esercizio . . . . .	—	—	—	73.859
					Residui attivi . . . . .	—	—	—	946.395
					— provenienti dagli esercizi precedenti . . . . .	—	—	—	538.015
					— formati nell'esercizio di competenza . . . . .	—	—	—	408.380
					Residui passivi . . . . .	—	—	—	435.806
					— provenienti dagli esercizi precedenti . . . . .	—	—	—	103.273
					— formati nell'esercizio di competenza . . . . .	—	—	—	332.533
					Avanzo (+) o disavanzo (—) d'amministrazione . . . . .	—	—	—	584.448

Segue Tav. 1 — Entrate accertate e riscosse secondo i titoli e le categorie, spese impegnate e pagate secondo i titoli e le sezioni. Avanzo e disavanzo d'amministrazione alla chiusura dell'esercizio

## VALLE D'AOSTA

Milioni di lire

VOCI	PREVISIONI INIZIALI	ACCERTAMENTI	RISCOSSIONI		VOCI	PREVISIONI INIZIALI	IMPEGNI	PAGAMENTI	
			Competenza	Residui				Competenza	Residui
AVANZO PRESUNTO APPLICATO AL BILANCIO . . . . .	—	XXXX	XXXX	XXXX	DISAVANZO PRESUNTO APPLICATO AL BILANCIO . . . . .	—	XXXX	XXXX	XXXX
<b>ENTRATE DERIVANTI DA TRIBUTI PROPRI E DA TRIBUTI DELLO STATO DEVOLUTI ALLA REGIONE</b>					<b>SPESE CORRENTI</b>				
Tributi propri . . . . .	40.350	43.196	32.750	823	Amministrazione generale . . . . .	32.673	36.190	32.438	3.107
Tributi dallo Stato e somme sostitutive di tributi . . . . .	315.289	451.575	296.421	184.482	Istruzione e cultura . . . . .	64.655	65.801	51.666	6.210
TOTALE . . . . .	355.639	494.771	329.171	185.305	Azioni e interventi nel campo delle abitazioni . . . . .	—	—	—	—
<b>ENTRATE DERIVANTI DA CONTRIBUTI E ASSEGNAZIONI DALLO STATO</b>					Azioni e interventi nel campo sociale . . . . .				
Assegnazioni statali connesse ai progr. di sviluppo art. 9 L. 281/70 . . . . .	4.704	18.957	15.907	5.109	Trasporti e comunicazioni . . . . .	7.722	9.191	8.866	900
Entrate da contributi speciali di cui al 3° comma dell'art. 119 della Costituzione. Finanziamenti previsti dagli statuti regionali speciali . . . . .	—	—	—	—	Azioni e interventi nel campo economico . . . . .	15.159	22.017	13.805	3.298
Entrate da contributi e assegnazioni statali . . . . .	67.200	78.328	59.875	22.245	Interventi a favore finanza regionale e locale . . . . .	590	9.453	7.413	1.452
Entrate per l'esercizio delle funzioni delegate . . . . .	450	1.340	1.340	—	Oneri non ripartibili . . . . .	37.857	4.232	4.232	339
TOTALE . . . . .	72.354	98.625	77.122	27.354	TOTALE . . . . .	212.279	204.852	168.169	26.513
<b>ENTRATE DA RENDITE PATRIMONIALI DA UTILI E PROVENTI</b>					<b>SPESE IN CONTO CAPITALE</b>				
Rendite patrimoniali e proventi del demanio . . . . .	4.891	9.631	8.328	1.967	Amministrazione generale . . . . .	8.845	11.481	9.181	2.601
Altri . . . . .	1.055	2.496	2.051	194	Istruzione e cultura . . . . .	15.710	20.600	9.366	5.582
TOTALE . . . . .	5.946	12.127	10.379	2.161	Azioni e interventi nel campo delle abitazioni . . . . .	3.653	7.050	5.925	5.789
<b>ENTRATE DA ALIENAZIONE DI BENI PATRIMONIALI, TRASFERIMENTI DI CAPITALE, RIMBORSO DI CREDITI</b>					Azioni e interventi nel campo sociale . . . . .				
Alienazione di beni e affrancazione di canoni . . . . .	23	63	61	4	Trasporti e comunicazioni . . . . .	10.682	26.911	17.389	6.236
Eredità, donazioni, trasferim. di capitali non dallo Stato . . . . .	20	—	—	1	Azioni e interventi nel campo economico . . . . .	39.558	143.605	102.943	41.004
Rimborso di crediti e di anticipazioni . . . . .	—	—	—	—	Interventi a favore finanza regionale e locale . . . . .	27.568	46.508	10.895	13.641
Ammortamenti . . . . .	—	—	—	—	Oneri non ripartibili . . . . .	99.703	26.685	6.153	682
TOTALE . . . . .	43	63	61	5	TOTALE . . . . .	220.670	312.299	167.895	87.354
<b>ENTRATE DERIVANTI DA MUTUI, PRESTITI O ALTRE OPERAZIONI CREDITIZIE</b>					<b>RIMBORSO DI PRESTITI</b>				
Mutui . . . . .	—	—	—	1.920	TOTALE RIMBORSO DI MUTUI E PRESTITI . . . . .	1.033	1.033	1.033	—
Obbligazioni . . . . .	—	—	—	—	<b>PARTITE DI GIRO</b>				
Anticipazioni e altre operazioni di crediti a breve termine . . . . .	—	—	—	—	Versamenti nei conti correnti della tesoreria dello Stato . . . . .	—	—	—	—
TOTALE . . . . .	—	—	—	1.920	Partite di giro . . . . .	11.908	122.300	120.544	1.082
<b>ENTRATE PER PARTITE DI GIRO</b>					TOTALE . . . . .				
Prelevamenti dai conti correnti della tesoreria dello Stato . . . . .	—	—	—	—	TOTALE . . . . .	11.908	122.300	120.544	1.082
Partite di giro . . . . .	11.908	122.300	13.637	3.922	<b>TOTALE GENERALE . . . . .</b>				
TOTALE . . . . .	11.908	122.300	13.637	3.922	445.890	640.484	457.641	114.949	
TOTALE GENERALE . . . . .	445.890	727.886	430.370	220.667	<b>AVANZO O DISAVANZO D'AMMINISTRAZIONE</b>				
					Fondo (+) o deficit (—) di cassa all'inizio dell'esercizio . . . . .				
					Riscossioni . . . . .				
					Pagamenti . . . . .				
					Fondo (+) o deficit (—) di cassa alla fine dell'esercizio . . . . .				
					Residui attivi . . . . .				
					— provenienti dagli esercizi precedenti . . . . .				
					— formati nell'esercizio di competenza . . . . .				
					Residui passivi . . . . .				
					— provenienti dagli esercizi precedenti . . . . .				
					— formati nell'esercizio di competenza . . . . .				
					Avanzo (+) o disavanzo (—) d'amministrazione . . . . .				

Segue Tav. 1 — Entrate accertate e riscosse secondo i titoli e le categorie, spese impegnate e pagate secondo i titoli e le sezioni. Avanzo e disavanzo d'amministrazione alla chiusura dell'esercizio

## TRENTINO - ALTO ADIGE

Milioni di lire

VOCI	PREVISIONI INIZIALI	ACCERTAMENTI	RISCOSSIONI		VOCI	PREVISIONI INIZIALI	IMPEGNI	PAGAMENTI	
			Competenza	Residui				Competenza	Residui
AVANZO PRESUNTO APPLICATO AL BILANCIO . . . . .	—	XXXX	XXXX	XXXX	DISAVANZO PRESUNTO APPLICATO AL BILANCIO . . . . .	—	XXXX	XXXX	XXXX
<b>ENTRATE DERIVANTI DA TRIBUTI PROPRI E DA TRIBUTI DELLO STATO DEVOLUTI ALLA REGIONE</b>					<b>SPESE CORRENTI</b>				
Tributi propri . . . . .	15.150	16.050	6.931	8.178	Amministrazione generale . . . . .	48.650	43.723	27.625	6.234
Tributi dallo Stato e somme sostitutive di tributi . . . . .	22.100	22.800	5.319	9.590	Istruzione e cultura . . . . .	—	—	—	—
TOTALE . . . . .	37.250	38.850	12.250	17.768	Azioni e interventi nel campo delle abitazioni . . . . .	—	—	—	—
<b>ENTRATE DERIVANTI DA CONTRIBUTI E ASSEGNAZIONI DALLO STATO</b>					<b>SPESE IN CONTO CAPITALE</b>				
Assegnazioni statali connesse ai progr. di sviluppo art. 9 L. 281/70	—	—	—	—	Amministrazione generale . . . . .	5.000	7.544	2.026	2.453
Entrate da contributi speciali di cui al 3° comma dell'art. 119 della Costituzione. Finanziamenti previsti dagli statuti regionali speciali	—	—	—	—	Istruzione e cultura . . . . .	—	—	—	—
Entrate da contributi e assegnazioni statali . . . . .	—	—	—	—	Azioni e interventi nel campo delle abitazioni . . . . .	—	—	—	—
Entrate per l'esercizio delle funzioni delegate . . . . .	—	—	—	—	Azioni e interventi nel campo sociale	—	—	—	—
TOTALE . . . . .	—	—	—	—	Trasporti e comunicazioni . . . . .	—	—	—	—
<b>ENTRATE DA RENDITE PATRIMONIALI DA UTILI E PROVENTI</b>					<b>RIMBORSO DI PRESTITI</b>				
Rendite patrimoniali e proventi del demanio . . . . .	355	511	509	157	TOTALE RIMBORSO DI MUTUI E PRESTITI . . . . .	130	130	130	—
Altri . . . . .	9.809	12.826	3.741	8.486	<b>PARTITE DI GIRO</b>				
TOTALE . . . . .	10.164	13.337	4.250	8.643	Versamenti nei conti correnti della tesoreria dello Stato . . . . .	—	—	—	—
<b>ENTRATE DA ALIENAZIONE DI BENI PATRIMONIALI TRASFERIMENTI DI CAPITALE, RIMBORSO DI CREDITI</b>					<b>TOTALE GENERALE . . . . .</b>				
Alienazione di beni e affrancazione di canoni . . . . .	10	19	14	1	<b>57.150</b>	<b>55.221</b>	<b>32.415</b>	<b>9.477</b>	
Eredità, donazioni, trasferim. di capitali non dallo Stato . . . . .	—	—	—	—	<b>AVANZO O DISAVANZO D'AMMINISTRAZIONE</b>				
Rimborso di crediti e di anticipazioni	70	57	57	—	Fondo (+) o deficit (—) di cassa all'inizio dell'esercizio . . . . .	+		1.226	
Ammortamenti . . . . .	135	135	135	—	Riscossioni . . . . .			43.118	
TOTALE . . . . .	215	211	206	1	Pagamenti . . . . .			41.892	
<b>ENTRATE DERIVANTI DA MUTUI, PRESTITI O ALTRE OPERAZIONI CREDITIZIE</b>					Fondo (+) o deficit (—) di cassa alla fine dell'esercizio . . . . .				
Mutui . . . . .	—	—	—	—	+			2.452	
Obbligazioni . . . . .	—	—	—	—	Residui attivi . . . . .			70.973	
Anticipazioni e altre operazioni di crediti a breve termine . . . . .	—	—	—	—	— provenienti dagli esercizi precedenti . . . . .			35.281	
TOTALE . . . . .	—	—	—	—	— formati nell'esercizio di competenza . . . . .			35.692	
<b>ENTRATE PER PARTITE DI GIRO</b>					Residui passivi . . . . .				
Prelevamenti dai conti correnti della tesoreria dello Stato . . . . .	—	—	—	—	54.737				
Partite di giro . . . . .	—	—	—	—	— provenienti dagli esercizi precedenti . . . . .			31.931	
TOTALE . . . . .	—	—	—	—	— formati nell'esercizio di competenza . . . . .			22.806	
<b>TOTALE GENERALE . . . . .</b>					Avanzo (+) o disavanzo (—) d'amministrazione . . . . .				
<b>47.629</b>	<b>52.398</b>	<b>16.706</b>	<b>26.412</b>		+			18.688	

Segue Tav. 1 — Entrate accertate e riscosse secondo i titoli e le categorie, spese impegnate e pagate secondo i titoli e le sezioni. Avanzo e disavanzo d'amministrazione alla chiusura dell'esercizio

**BOLZANO - BOZEN**

Milioni di lire

VOCI	PREVISIONI INIZIALI	ACCERTAMENTI	RISCOSSIONI		VOCI	PREVISIONI INIZIALI	IMPEGNI	PAGAMENTI	
			Competenza	Residui				Competenza	Residui
AVANZO PRESUNTO APPLICATO AL BILANCIO . . . . .	—	XXXX	XXXX	XXXX	DISAVANZO PRESUNTO APPLICATO AL BILANCIO . . . . .	—	XXXX	XXXX	XXXX
<b>ENTRATE DERIVANTI DA TRIBUTI PROPRI E DA TRIBUTI DELLO STATO DEVOLUTI ALLA REGIONE</b>					<b>SPESE CORRENTI</b>				
Tributi propri . . . . .	10	45	44	13	Amministrazione generale . . . . .	170.400	167.317	164.342	3.481
Tributi dallo Stato e somme sostitutive di tributi . . . . .	415.347	541.367	134.719	499.576	Istruzione e cultura . . . . .	37.667	38.871	24.066	15.562
TOTALE . . . . .	415.357	541.412	134.763	499.589	Azioni e interventi nel campo delle abitazioni . . . . .	70	25	—	—
<b>ENTRATE DERIVANTI DA CONTRIBUTI E ASSEGNAZIONI DALLO STATO</b>					<b>SPESE IN CONTO CAPITALE</b>				
Assegnazioni statali connesse ai progr. di sviluppo art. 9 L. 281/70	32.011	31.621	16.758	46.152	Azioni e interventi nel campo sociale	270.877	272.552	205.567	53.991
Entrate da contributi speciali di cui al 3° comma dell'art. 119 della Costituzione. Finanziamenti previsti dagli statuti regionali speciali	—	—	—	—	Trasporti e comunicazioni . . . . .	14.412	14.328	12.786	749
Entrate da contributi e assegnazioni statali . . . . .	576.609	539.679	262.898	103.722	Azioni e interventi nel campo economico . . . . .	25.418	26.938	17.134	8.617
Entrate per l'esercizio delle funzioni delegate . . . . .	3.617	3.617	—	396	Interventi a favore finanza regionale e locale . . . . .	1.350	53.419	37.530	747
TOTALE . . . . .	612.237	574.917	279.656	150.270	Oneri non ripartibili . . . . .	69.606	26.413	26.397	5
<b>ENTRATE DA RENDITE PATRIMONIALI DA UTILI E PROVENTI</b>					<b>TOTALE . . . . .</b>				
Rendite patrimoniali e proventi del demanio . . . . .	10.723	19.171	16.219	9.332		589.800	599.863	487.822	83.152
Altri . . . . .	20.960	19.386	14.778	3.433	<b>SPESE IN CONTO CAPITALE</b>				
TOTALE . . . . .	31.683	38.557	30.997	12.765	Amministrazione generale . . . . .	2.846	2.318	1.020	862
<b>ENTRATE DA ALIENAZIONE DI BENI PATRIMONIALI, TRASFERIMENTI DI CAPITALE, RIMBORSO DI CREDITI</b>					<b>RIMBORSO DI PRESTITI</b>				
Alienazione di beni e affrancazione di canoni . . . . .	56	495	476	22	TOTALE RIMBORSO DI MUTUI E PRESTITI . . . . .	2.200	2.264	2.131	—
Eredità, donazioni, trasferim. di capitali non dallo Stato . . . . .	—	—	—	—	<b>PARTITE DI GIRO</b>				
Rimborso di crediti e di anticipazioni	4.622	7.973	4.623	2.163	Versamenti nei conti correnti della tesoreria dello Stato . . . . .	—	—	—	—
Ammortamenti . . . . .	—	—	—	—	Partite di giro . . . . .	36.150	43.925	43.738	76
TOTALE . . . . .	4.678	8.468	5.099	2.185	TOTALE . . . . .	36.150	43.925	43.738	76
<b>ENTRATE DERIVANTI DA MUTUI, PRESTITI O ALTRE OPERAZIONI CREDITIZIE</b>					<b>TOTALE GENERALE . . . . .</b>				
Mutui . . . . .	—	—	—	—		1.152.449	1.201.246	735.134	355.710
Obbligazioni . . . . .	—	—	—	—	<b>AVANZO O DISAVANZO D'AMMINISTRAZIONE</b>				
Anticipazioni e altre operazioni di crediti a breve termine . . . . .	—	—	—	—	Fondo (+) o deficit (—) di cassa all'inizio dell'esercizio . . . . .	—	—	—	27.008
TOTALE . . . . .	—	—	—	—	Riscossioni . . . . .	—	—	—	1.146.741
<b>ENTRATE PER PARTITE DI GIRO</b>					Pagamenti . . . . .				
Prelevamenti dai conti correnti della tesoreria dello Stato . . . . .	—	—	—	—	1.090.844				
Partite di giro . . . . .	36.150	43.928	17.797	13.620	Fondo (+) o deficit (—) di cassa alla fine dell'esercizio . . . . .	+	+	+	28.889
TOTALE . . . . .	36.150	43.928	17.797	13.620	Residui attivi . . . . .	—	—	—	832.770
<b>TOTALE GENERALE . . . . .</b>					— provenienti dagli esercizi precedenti . . . . .				
	1.100.105	1.207.282	468.312	678.429	— formati nell'esercizio di competenza . . . . .				
					738.970				
					Residui passivi . . . . .	—	—	—	571.514
					— provenienti dagli esercizi precedenti . . . . .				
					— formati nell'esercizio di competenza . . . . .				
					105.402				
					466.112				
					Avanzo (+) o disavanzo (—) d'amministrazione . . . . .	+	+	+	290.145

Segue Tav. 1 — Entrate accertate e riscosse secondo i titoli e le categorie, spese impegnate e pagate secondo i titoli e le sezioni. Avanzo e disavanzo d'amministrazione alla chiusura dell'esercizio

**TRENTO**  
Milioni di lire

VOCI	PREVISIONI INIZIALI	ACCERTAMENTI	RISCOSSIONI		VOCI	PREVISIONI INIZIALI	IMPEGNI	PAGAMENTI	
			Competenza	Residui				Competenza	Residui
AVANZO PRESUNTO APPLICATO AL BILANCIO . . . . .	205.750	××××	××××	××××	DISAVANZO PRESUNTO APPLICATO AL BILANCIO . . . . .	—	××××	××××	××××
<b>ENTRATE DERIVANTI DA TRIBUTI PROPRI E DA TRIBUTI DELLO STATO DEVOLUTI ALLA REGIONE</b>					<b>SPESE CORRENTI</b>				
Tributi propri . . . . .	502	10	9	65	Amministrazione generale . . . . .	86.811	98.330	81.234	5.538
Tributi dallo Stato e somme sostitutive di tributi . . . . .	435.212	508.375	128.800	417.498	Istruzione e cultura . . . . .	91.912	98.480	75.301	19.878
<b>TOTALE . . . . .</b>	<b>435.714</b>	<b>508.385</b>	<b>128.809</b>	<b>417.563</b>	Azioni e interventi nel campo delle abitazioni . . . . .	—	—	—	—
<b>ENTRATE DERIVANTI DA CONTRIBUTI E ASSEGNAZIONI DALLO STATO</b>					Azioni e interventi nel campo sociale				
Assegnazioni statali connesse ai progr. di sviluppo art. 9 L. 281/70	26.054	23.780	—	37.207	Trasporti e comunicazioni . . . . .	264.580	291.446	282.222	7.699
Entrate da contributi speciali di cui al 3° comma dell'art. 119 della Costituzione. Finanziamenti previsti dagli statuti regionali speciali	—	—	—	—	Azioni e interventi nel campo economico . . . . .	17.075	19.574	15.103	2.167
Entrate da contributi e assegnazioni statali . . . . .	347.333	413.225	226.959	141.887	Interventi a favore finanza regionale e locale . . . . .	38.418	48.835	36.915	6.083
Entrate per l'esercizio delle funzioni delegate . . . . .	6.624	12.603	11.929	117	Oneri non ripartibili . . . . .	5.000	54.117	39.071	12.907
<b>TOTALE . . . . .</b>	<b>380.011</b>	<b>449.608</b>	<b>238.888</b>	<b>179.211</b>	<b>TOTALE . . . . .</b>	<b>581.933</b>	<b>618.369</b>	<b>536.451</b>	<b>56.816</b>
<b>ENTRATE DA RENDITE PATRIMONIALI DA UTILI E PROVENTI</b>					<b>SPESE IN CONTO CAPITALE</b>				
Rendite patrimoniali e proventi del demanio . . . . .	3.827	11.706	9.382	1.216	Amministrazione generale . . . . .	41.500	49.745	34.950	10.278
Altri . . . . .	17.887	24.167	14.304	3.335	Istruzione e cultura . . . . .	19.720	29.099	19.949	7.449
<b>TOTALE . . . . .</b>	<b>21.714</b>	<b>35.873</b>	<b>23.686</b>	<b>4.551</b>	Azioni e interventi nel campo delle abitazioni . . . . .	31.195	46.533	30.331	27.546
<b>ENTRATE DA ALIENAZIONE DI BENI PATRIMONIALI, TRASFERIMENTI DI CAPITALE, RIMBORSO DI CREDITI</b>					Azioni e interventi nel campo sociale				
Alienazione di beni e affrancazione di canoni . . . . .	580	114	63	216	Trasporti e comunicazioni . . . . .	12.772	24.127	6.210	17.200
Eredità, donazioni, trasferim. di capitali non dallo Stato . . . . .	—	—	—	—	Azioni e interventi nel campo economico . . . . .	12.268	11.280	8.543	1.199
Rimborso di crediti e di anticipazioni	6.231	1.335	707	291	Interventi a favore finanza regionale e locale . . . . .	276.437	304.633	164.265	88.097
Ammortamenti . . . . .	—	—	—	—	Oneri non ripartibili . . . . .	73.545	5.993	2.097	2.280
<b>TOTALE . . . . .</b>	<b>6.811</b>	<b>1.449</b>	<b>770</b>	<b>507</b>	<b>TOTALE . . . . .</b>	<b>467.437</b>	<b>471.410</b>	<b>266.345</b>	<b>154.029</b>
<b>ENTRATE DERIVANTI DA MUTUI, PRESTITI O ALTRE OPERAZIONI CREDITIZIE</b>					<b>RIMBORSO DI PRESTITI</b>				
Mutui . . . . .	—	—	—	—	TOTALE RIMBORSO DI MUTUI E PRESTITI . . . . .	630	54.509	54.509	—
Obbligazioni . . . . .	—	—	—	—	<b>PARTITE DI GIRO</b>				
Anticipazioni e altre operazioni di crediti a breve termine . . . . .	—	53.920	53.920	—	Versamenti nei conti correnti della tesoreria dello Stato . . . . .	—	—	—	—
<b>TOTALE . . . . .</b>	<b>—</b>	<b>53.920</b>	<b>53.920</b>	<b>—</b>	Partite di giro . . . . .	25.000	10.022	8.681	126
<b>ENTRATE PER PARTITE DI GIRO</b>					<b>TOTALE . . . . .</b>				
Prelevamenti dai conti correnti della tesoreria dello Stato . . . . .	—	—	—	—	<b>TOTALE . . . . .</b>	<b>25.000</b>	<b>10.022</b>	<b>8.681</b>	<b>126</b>
Partite di giro . . . . .	25.000	10.022	7.528	541	<b>TOTALE GENERALE . . . . .</b>				
<b>TOTALE . . . . .</b>	<b>25.000</b>	<b>10.022</b>	<b>7.528</b>	<b>541</b>	<b>1.075.000</b>	<b>1.154.310</b>	<b>865.986</b>	<b>210.971</b>	
<b>TOTALE GENERALE . . . . .</b>					<b>AVANZO O DISAVANZO D'AMMINISTRAZIONE</b>				
<b>1.075.000</b>	<b>1.059.257</b>	<b>453.601</b>	<b>602.373</b>		Fondo (+) o deficit (—) di cassa all'inizio dell'esercizio . . . . .	+	43.446		
					Riscossioni . . . . .		1.055.974		
					Pagamenti . . . . .		1.076.957		
					Fondo (+) o deficit (—) di cassa alla fine dell'esercizio . . . . .	+	22.463		
					Residui attivi . . . . .		659.451		
					— provenienti dagli esercizi precedenti . . . . .		53.791		
					— formati nell'esercizio di competenza . . . . .		605.656		
					Residui passivi . . . . .		356.910		
					— provenienti dagli esercizi precedenti . . . . .		68.586		
					— formati nell'esercizio di competenza . . . . .		288.324		
					Avanzo (+) o disavanzo (—) d'amministrazione . . . . .	+	325.004		

Segue Tav. 1 — Entrate accertate e riscosse secondo i titoli e le categorie, spese impegnate e pagate secondo i titoli e le sezioni. Avanzo e disavanzo d'amministrazione alla chiusura dell'esercizio

FRIULI - VENEZIA GIULIA

Milioni di lire

VOCI	PREVISIONI INIZIALI	ACCERTAMENTI	RISCOSSIONI		VOCI	PREVISIONI INIZIALI	IMPEGNI	PAGAMENTI	
			Competenza	Residui				Competenza	Residui
AVANZO PRESUNTO APPLICATO AL BILANCIO . . . . .	—	××××	××××	××××	DISAVANZO PRESUNTO APPLICATO AL BILANCIO . . . . .	—	××××	××××	××××
<b>ENTRATE DERIVANTI DA TRIBUTI PROPRI E DA TRIBUTI DELLO STATO DEVOLUTI ALLA REGIONE</b>					<b>SPESE CORRENTI</b>				
Tributi propri . . . . .	250	220	220	—	Amministrazione generale . . . . .	127.408	165.845	143.245	17.927
Tributi dallo Stato e somme sostitutive di tributi . . . . .	293.488	493.481	349.735	239.792	Istruzione e cultura . . . . .	11.593	12.203	9.838	1.716
<b>TOTALE . . . . .</b>	<b>293.738</b>	<b>493.701</b>	<b>349.955</b>	<b>239.792</b>	Azioni e interventi nel campo delle abitazioni . . . . .	1.212	—	—	1
<b>ENTRATE DERIVANTI DA CONTRIBUTI E ASSEGNAZIONI DALLO STATO</b>					Azioni e interventi nel campo sociale				
Assegnazioni statali connesse ai progr. di sviluppo art. 9 L. 281/70	476.319	477.148	46.438	534.943	Trasporti e comunicazioni . . . . .	—	—	—	—
Entrata da contributi speciali di cui al 3° comma dell'art. 119 della Costituzione. Finanziamenti previsti dagli statuti regionali speciali	—	—	—	—	Azioni e interventi nel campo economico . . . . .	59.015	62.258	57.495	1.687
Entrate da contributi e assegnazioni statali . . . . .	990.376	1.002.520	802.968	147.716	Interventi a favore finanza regionale e locale . . . . .	—	—	—	—
Entrate per l'esercizio delle funzioni delegate . . . . .	4.751	7.512	7.016	3.955	Oneri non ripartibili . . . . .	7.615	221	165	5
<b>TOTALE . . . . .</b>	<b>1.471.446</b>	<b>1.487.180</b>	<b>856.422</b>	<b>686.614</b>	<b>TOTALE . . . . .</b>	<b>920.061</b>	<b>1.066.754</b>	<b>963.563</b>	<b>84.007</b>
<b>ENTRATE DA RENDITE PATRIMONIALI DA UTILI E PROVENTI</b>					<b>SPESE IN CONTO CAPITALE</b>				
Rendite patrimoniali e proventi del demanio . . . . .	17.599	25.775	4.690	11.168	Amministrazione generale . . . . .	68.552	90.768	75.688	10.529
Altri . . . . .	11.260	19.669	8.829	4.019	Istruzione e cultura . . . . .	26.983	31.588	22.716	21.747
<b>TOTALE . . . . .</b>	<b>28.859</b>	<b>45.444</b>	<b>13.519</b>	<b>15.187</b>	Azioni e interventi nel campo delle abitazioni . . . . .	94.687	267.094	114.077	277.951
<b>ENTRATE DA ALIENAZIONE DI BENI PATRIMONIALI, TRASFERIMENTI DI CAPITALE, RIMBORSO DI CREDITI</b>					Azioni e interventi nel campo sociale				
Alienazione di beni e affrancazione di canoni . . . . .	2.560	2.750	375	500	Trasporti e comunicazioni . . . . .	—	—	—	—
Eredità, donazioni, trasferim. di capitali non dallo Stato . . . . .	550	648	643	15.888	Azioni e interventi nel campo economico . . . . .	207.888	436.799	154.219	121.839
Rimborso di crediti e di anticipazioni	3.850	7.920	1.168	11.086	Interventi a favore finanza regionale e locale . . . . .	—	—	—	—
Ammortamenti . . . . .	2.000	2.000	2.000	—	Oneri non ripartibili . . . . .	619.716	—	—	—
<b>TOTALE . . . . .</b>	<b>8.960</b>	<b>13.318</b>	<b>4.186</b>	<b>27.474</b>	<b>TOTALE . . . . .</b>	<b>1.061.442</b>	<b>877.600</b>	<b>391.762</b>	<b>464.741</b>
<b>ENTRATE DERIVANTI DA MUTUI, PRESTITI O ALTRE OPERAZIONI CREDITIZIE</b>					<b>RIMBORSO DI PRESTITI</b>				
Mutui . . . . .	178.500	—	—	—	TOTALE RIMBORSO DI MUTUI E PRESTITI . . . . .	—	—	—	—
Obbligazioni . . . . .	—	—	—	—	<b>PARTITE DI GIRO</b>				
Anticipazioni e altre operazioni di crediti a breve termine . . . . .	—	—	—	—	Versamenti nei conti correnti della tesoreria dello Stato . . . . .	2.200.000	2.408.060	2.030.753	—
<b>TOTALE . . . . .</b>	<b>178.500</b>	<b>—</b>	<b>—</b>	<b>—</b>	Partite di giro . . . . .	—	—	—	—
<b>ENTRATE PER PARTITE DI GIRO</b>					<b>TOTALE . . . . .</b>				
Prelevamenti dai conti correnti della tesoreria dello Stato . . . . .	2.200.000	2.408.060	1.809.503	—	<b>TOTALE . . . . .</b>	<b>2.200.000</b>	<b>2.408.060</b>	<b>2.030.753</b>	<b>—</b>
Partite di giro . . . . .	—	—	—	—	<b>TOTALE GENERALE . . . . .</b>	<b>4.181.503</b>	<b>4.352.414</b>	<b>3.386.078</b>	<b>548.748</b>
<b>TOTALE . . . . .</b>	<b>2.200.000</b>	<b>2.408.060</b>	<b>1.809.503</b>	<b>—</b>	<b>AVANZO O DISAVANZO D'AMMINISTRAZIONE</b>				
<b>TOTALE GENERALE . . . . .</b>	<b>4.181.503</b>	<b>4.447.703</b>	<b>3.033.585</b>	<b>969.067</b>	Fondo (+) o deficit (—) di cassa all'inizio dell'esercizio . . . . .	+	65.137		
					Riscossioni . . . . .		4.002.652		
					Pagamenti . . . . .		3.934.826		
					Fondo (+) o deficit (—) di cassa alla fine dell'esercizio . . . . .	+	132.963		
					Residui attivi . . . . .		2.184.401		
					— provenienti dagli esercizi precedenti . . . . .		770.283		
					— formati nell'esercizio di competenza . . . . .		1.414.118		
					Residui passivi . . . . .		1.477.336		
					— provenienti dagli esercizi precedenti . . . . .		511.000		
					— formati nell'esercizio di competenza . . . . .		966.336		
					Avanzo (+) o disavanzo (—) d'amministrazione . . . . .	+	840.028		



Segue Tav. 1 — Entrate accertate e riscosse secondo i titoli e le categorie, spese impegnate e pagate secondo i titoli e le sezioni. Avanzo e disavanzo d'amministrazione alla chiusura dell'esercizio

## SARDEGNA

Milioni di lire

VOCI	PREVISIONI INIZIALI	ACCERTAMENTI	RISCOSSIONI		VOCI	PREVISIONI INIZIALI	IMPEGNI	PAGAMENTI	
			Competenza	Residui				Competenza	Residui
AVANZO PRESUNTO APPLICATO AL BILANCIO . . . . .	—	XXXX	XXXX	XXXX	DISAVANZO PRESUNTO APPLICATO AL BILANCIO . . . . .	—	XXXX	XXXX	XXXX
<b>ENTRATE DERIVANTI DA TRIBUTI PROPRI E DA TRIBUTI DELLO STATO DEVOLUTI ALLA REGIONE</b>					<b>SPESE CORRENTI</b>				
Tributi propri . . . . .	50	62	25	21	Amministrazione generale . . . . .	189.132	182.959	145.800	13.196
Tributi dallo Stato e somme sostitutive di tributi . . . . .	831.615	839.343	247.663	232.831	Istruzione e cultura . . . . .	42.820	42.437	8.441	20.754
TOTALE . . . . .	831.665	839.405	247.688	232.852	Azioni e interventi nel campo delle abitazioni . . . . .	228	218	—	—
<b>ENTRATE DERIVANTI DA CONTRIBUTI E ASSEGNAZIONI DALLO STATO</b>					<b>SPESE IN CONTO CAPITALE</b>				
Assegnazioni statali connesse ai progr. di sviluppo art. 9 L. 281/70	292.483	292.483	175.727	209.434	Amministrazione generale . . . . .	14.446	14.396	6.775	9.382
Entrate da contributi speciali di cui al 3° comma dell'art. 119 della Costituzione. Finanziamenti previsti dagli statuti regionali speciali	—	—	—	—	Istruzione e cultura . . . . .	6.775	6.775	99	1.926
Entrate da contributi e assegnazioni statali . . . . .	1.320.763	1.313.480	115.254	656.500	Azioni e interventi nel campo delle abitazioni . . . . .	231.196	231.196	828	28.551
Entrate per l'esercizio delle funzioni delegate . . . . .	76.049	76.049	28.202	25.957	Azioni e interventi nel campo sociale	143.550	143.386	21.759	71.647
TOTALE . . . . .	1.689.295	1.682.012	319.183	981.891	Trasporti e comunicazioni . . . . .	—	—	—	—
<b>ENTRATE DA RENDITE PATRIMONIALI DA UTILI E PROVENTI</b>					<b>RIMBORSO DI PRESTITI</b>				
Rendite patrimoniali e proventi del demanio . . . . .	37.741	42.510	7.227	22.143	TOTALE RIMBORSO DI MUTUI E PRESTITI . . . . .	1.854	1.854	1.854	—
Altri . . . . .	74.967	70.486	24.326	12.432	<b>PARTITE DI GIRO</b>				
TOTALE . . . . .	112.708	112.996	31.553	34.575	Versamenti nei conti correnti della tesoreria dello Stato . . . . .	—	—	—	—
<b>ENTRATE DA ALIENAZIONE DI BENI PATRIMONIALI, TRASFERIMENTI DI CAPITALE, RIMBORSO DI CREDITI</b>					<b>TOTALE GENERALE</b>				
Alienazione di beni e affrancazione di canoni . . . . .	—	—	—	—	TOTALE GENERALE . . . . .	2.676.366	2.625.902	592.385	1.169.309
Eredità, donazioni, trasferim. di capitali non dallo Stato . . . . .	30	30	—	—	<b>AVANZO O DISAVANZO D'AMMINISTRAZIONE</b>				
Rimborso di crediti e di anticipazioni	65	111	11	1.131	Fondo (+) o deficit (—) di cassa all'inizio dell'esercizio (a) . . . . .	—			
Ammortamenti . . . . .	300	350	350	—	Riscossioni . . . . .	1.873.234			
TOTALE . . . . .	395	491	361	1.131	Pagamenti . . . . .	1.761.694			
<b>ENTRATE DERIVANTI DA MUTUI, PRESTITI O ALTRE OPERAZIONI CREDITIZIE</b>					<b>Fondo (+) o deficit (—) di cassa alla fine dell'esercizio . . . . .</b>				
Mutui . . . . .	9.427	9.427	—	24.000	Residui attivi . . . . .	3.319.995			
Obbligazioni . . . . .	—	—	—	—	— provenienti dagli esercizi precedenti . . . . .	1.274.449			
Anticipazioni e altre operazioni di crediti a breve termine . . . . .	—	—	—	—	— formati nell'esercizio di competenza . . . . .	2.045.546			
TOTALE . . . . .	9.427	9.427	—	24.000	Residui passivi . . . . .	3.202.826			
<b>ENTRATE PER PARTITE DI GIRO</b>					— provenienti dagli esercizi precedenti . . . . .				
Prelevamenti dai conti correnti della esoreria dello Stato . . . . .	—	—	—	—	— formati nell'esercizio di competenza . . . . .	1.169.309			
Partite di giro . . . . .	—	—	—	—	Avanzo (+) o disavanzo (—) d'amministrazione . . . . .	2.033.517			
TOTALE . . . . .	—	—	—	—					
TOTALE GENERALE . . . . .	2.643.490	2.644.331	598.785	1.274.449					

(a) Dal consuntivo della regione non risulta il fondo o deficit all'inizio d'esercizio.

## Tav. 2 — Conto delle spese e delle entrate secondo la classificazione economica

## PIEMONTE

Milioni di lire

SPESE	IMPEGNI	PAGAMENTI	ENTRATE	ACCERTA- MENTI	RISCOSSIONI
<b>PARTE CORRENTE</b>					
Competenze al personale . . . . .	62.748	62.809	Entrate tributarie . . . . .	37.951	37.548
Acquisto di beni e servizi . . . . .	63.517	59.769	Rendite patrimoniali . . . . .	6.630	8.179
Ammortamenti . . . . .	—	—	Vendita di beni e servizi . . . . .	3.877	472
Trasferimenti: . . . . .	2.461.000	2.444.451	Trasferimenti: . . . . .	2.863.292	2.676.113
Stato . . . . .	—	—	Stato . . . . .	2.833.516	2.661.222
Province . . . . .	4.166	4.103	- di cui: F.S.N. . . . .	2.208.995	2.030.730
Comuni . . . . .	47.777	51.488	Enti pubblici . . . . .	8.381	1.730
Comunità montane . . . . .	1.271	1.271	C.E.E. . . . .	13.960	6.395
Province, comuni, comunità montane e loro con-	14.248	20.627	Famiglie . . . . .	4.756	4.756
sorzi . . . . .			Imprese . . . . .	106	106
U.S.L. . . . .	2.020.590	1.983.129	Diversi . . . . .	2.573	1.904
Famiglie . . . . .	943	956	Poste correttive e compensative uscite . . . . .	—	—
Imprese . . . . .	237.026	261.579			
Altri . . . . .	134.979	121.298			
Interessi . . . . .	31.186	31.172			
Poste correttive e compensative entrate . . . . .	—	—			
Altre spese correnti . . . . .	53.291	53.270			
<b>TOTALE SPESE CORRENTI . . . . .</b>	<b>2.671.742</b>	<b>2.651.471</b>	<b>TOTALE ENTRATE CORRENTI . . . . .</b>	<b>2.911.750</b>	<b>2.722.312</b>
<b>AVANZO . . . . .</b>	<b>240.008</b>	<b>70.841</b>	<b>DISAVANZO . . . . .</b>	<b>—</b>	<b>—</b>
<b>TOTALE A PAREGGIO . . . . .</b>	<b>2.911.750</b>	<b>2.722.312</b>	<b>TOTALE A PAREGGIO . . . . .</b>	<b>2.911.750</b>	<b>2.722.312</b>
<b>CONTO CAPITALE</b>					
Beni e opere immobiliari . . . . .	37.872	34.420	Riscossione di crediti . . . . .	2.024	394
Beni mobili, macchine e attrezzature . . . . .	5.642	12.794	Trasferimenti: . . . . .	322.345	330.405
Trasferimenti: . . . . .	385.537	398.883	Stato . . . . .	322.059	330.029
Province . . . . .	1.961	881	Enti pubblici . . . . .	—	90
Comuni . . . . .	59.567	51.701	C.E.E. . . . .	—	—
Comunità montane . . . . .	12.040	16.103	Famiglie . . . . .	—	—
Province, comuni, comunità montane e loro con-	42.451	44.314	Imprese . . . . .	—	—
sorzi . . . . .			Diversi . . . . .	286	286
U.S.L. . . . .	49.432	44.765	Altre entrate . . . . .	32	24
Famiglie . . . . .	85.502	75.820	Ammortamenti . . . . .	—	—
Imprese: . . . . .	113.029	140.620			
- trasferimenti di capitali . . . . .	52.620	60.255			
- contributi in conto interessi . . . . .	60.409	80.365			
Altri . . . . .	21.555	24.679			
Concessione di crediti e anticipazioni . . . . .	1.073	928			
Partecipazioni azionarie . . . . .	—	36			
Altre spese di capitale . . . . .	6.033	5.407			
<b>TOTALE SPESE IN CONTO CAPITALE . . . . .</b>	<b>436.157</b>	<b>452.468</b>	<b>TOTALE ENTRATE IN CONTO CAPITALE . . . . .</b>	<b>324.401</b>	<b>330.823</b>
<b>AVANZO . . . . .</b>	<b>—</b>	<b>—</b>	<b>DISAVANZO . . . . .</b>	<b>111.756</b>	<b>121.645</b>
<b>TOTALE A PAREGGIO . . . . .</b>	<b>436.157</b>	<b>452.468</b>	<b>TOTALE A PAREGGIO . . . . .</b>	<b>436.157</b>	<b>452.468</b>
<b>TOTALE SPESE FINALI . . . . .</b>	<b>3.107.899</b>	<b>3.103.939</b>	<b>TOTALE ENTRATE FINALI . . . . .</b>	<b>3.236.151</b>	<b>3.053.135</b>
<b>AVANZO TRA ENTRATE E SPESE FINALI . . . . .</b>	<b>128.252</b>	<b>—</b>	<b>DISAVANZO TRA ENTRATE E SPESE FINALI . . . . .</b>	<b>—</b>	<b>50.804</b>
<b>RIMBORSO DI PRESTITI . . . . .</b>	<b>3.990</b>	<b>3.990</b>	<b>ACCENSIONE DI PRESTITI . . . . .</b>	<b>44.960</b>	<b>53.317</b>

## Segue Tav. 2 — Conto delle spese e delle entrate secondo la classificazione economica

## LOMBARDIA

Milioni di lire

SPESE	IMPEGNI	PAGAMENTI	ENTRATE	ACCERTAMENTI	RISCOSSIONI
<b>PARTE CORRENTE</b>					
Competenze al personale . . . . .	107.910	91.103	Entrate tributarie . . . . .	80.270	78.837
Acquisto di beni e servizi . . . . .	181.561	174.671	Rendite patrimoniali . . . . .	18.361	18.439
Ammortamenti . . . . .	—	—	Vendita di beni e servizi . . . . .	26	26
Trasferimenti . . . . .	5.546.711	6.096.616	Trasferimenti: . . . . .	5.983.401	6.460.926
Stato . . . . .	175.460	279.180	Stato . . . . .	5.955.020	6.442.280
Province . . . . .	12.588	15.783	— di cui: F.S.N. . . . .	4.658.126	4.826.601
Comuni . . . . .	81.429	99.223	Enti pubblici . . . . .	477	489
Comunità montane . . . . .	2.101	2.188	C.E.E. . . . .	24.394	15.323
Province, comuni, comunità montane e loro consorzi . . . . .	12.500	15.351	Famiglie . . . . .	1.561	1.561
U.S.L. . . . .	4.563.673	4.982.460	Imprese . . . . .	—	—
Famiglie . . . . .	840	521	Diversi . . . . .	1.949	1.273
Imprese . . . . .	541.992	549.767	Poste correttive e compensative uscite . . . . .	28.000	12.571
Altri . . . . .	156.128	152.143			
Interessi . . . . .	2.047	2.047			
Poste correttive e compensative entrate . . . . .	27.430	19.729			
Altre spese correnti . . . . .	—	—			
<b>TOTALE SPESE CORRENTI . . . . .</b>	<b>5.865.659</b>	<b>6.384.166</b>	<b>TOTALE ENTRATE CORRENTI . . . . .</b>	<b>6.110.058</b>	<b>6.570.799</b>
AVANZO . . . . .	244.399	186.633	DISAVANZO . . . . .	—	—
<b>TOTALE A PAREGGIO . . . . .</b>	<b>6.110.058</b>	<b>6.570.799</b>	<b>TOTALE A PAREGGIO . . . . .</b>	<b>6.110.058</b>	<b>6.570.799</b>
<b>CONTO CAPITALE</b>					
Beni e opere immobiliari . . . . .	25.297	35.189	Riscossione di crediti . . . . .	38.016	6.020
Beni mobili, macchine e attrezzature . . . . .	3.543	6.784	Trasferimenti: . . . . .	632.343	537.007
Trasferimenti: . . . . .	461.989	620.620	Stato . . . . .	632.343	537.007
Province . . . . .	1.547	1.927	Enti pubblici . . . . .	—	—
Comuni . . . . .	52.948	87.014	C.E.E. . . . .	—	—
Comunità montane . . . . .	9.945	17.136	Famiglie . . . . .	—	—
Province, comuni, comunità montane e loro consorzi . . . . .	67.363	77.288	Imprese . . . . .	—	—
U.S.L. . . . .	19.302	59.802	Diversi . . . . .	—	—
Famiglie . . . . .	27.531	23.344	Altre entrate . . . . .	—	—
Imprese: . . . . .	183.003	236.463	Ammortamenti . . . . .	—	—
— trasferimenti di capitali . . . . .	96.604	149.136			
— contributi in conto interessi . . . . .	86.399	87.327			
Altri . . . . .	100.350	117.646			
Concessione di crediti e anticipazioni . . . . .	32.961	8.374			
Partecipazioni azionarie . . . . .	847	647			
Altre spese di capitale . . . . .	8.500	15.282			
<b>TOTALE SPESE IN CONTO CAPITALE . . . . .</b>	<b>533.137</b>	<b>686.896</b>	<b>TOTALE ENTRATE IN CONTO CAPITALE . . . . .</b>	<b>670.359</b>	<b>543.027</b>
AVANZO . . . . .	137.222	—	DISAVANZO . . . . .	—	143.869
<b>TOTALE A PAREGGIO . . . . .</b>	<b>670.359</b>	<b>686.896</b>	<b>TOTALE A PAREGGIO . . . . .</b>	<b>670.359</b>	<b>686.896</b>
<b>TOTALE SPESE FINALI . . . . .</b>	<b>6.398.796</b>	<b>7.071.062</b>	<b>TOTALE ENTRATE FINALI . . . . .</b>	<b>6.780.417</b>	<b>7.113.826</b>
AVANZO TRA ENTRATE E SPESE FINALI . . . . .	381.621	42.764	DISAVANZO TRA ENTRATE E SPESE FINALI . . . . .	—	—
RIMBORSO DI PRESTITI . . . . .	85.148	85.148	ACCENSIONE DI PRESTITI . . . . .	85.000	85.000

## Segue Tav. 2 — Conto delle spese e delle entrate secondo la classificazione economica

## VENETO

Milioni di lire

SPESE	IMPEGNI	PAGAMENTI	ENTRATE	ACCERTAMENTI	RISCOSSIONI
<b>PARTE CORRENTE</b>					
Competenze al personale . . . . .	55.390	56.256	Entrate tributarie . . . . .	33.623	33.290
Acquisto di beni e servizi . . . . .	69.973	68.257	Rendite patrimoniali . . . . .	6.507	6.507
Ammortamenti . . . . .	—	—	Vendita di beni e servizi . . . . .	155	155
Trasferimenti: . . . . .	3.061.446	2.854.147	Trasferimenti: . . . . .	3.269.632	2.999.472
Stato . . . . .	36.700	36.700	Stato . . . . .	3.254.070	2.987.246
Province . . . . .	4.513	5.297	— di cui: F.S.N. . . . .	2.677.978	2.492.463
Comuni . . . . .	35.766	20.492	Enti pubblici . . . . .	700	898
Comunità montane . . . . .	400	400	C.E.E. . . . .	—	—
Province, comuni, comunità montane e loro con-			Famiglie . . . . .	7.616	7.768
sorzi . . . . .	2.229	4.485	Imprese . . . . .	194	194
U.S.L. . . . .	2.695.727	2.512.535	Diversi . . . . .	7.052	3.366
Famiglie . . . . .	6.969	8.725	Poste correttive e compensative uscite . . . . .	—	—
Imprese . . . . .	249.317	238.393			
Altri . . . . .	29.825	27.120			
Interessi . . . . .	6.489	5.116			
Poste correttive e compensative entrate . . . . .	—	—			
Altre spese correnti . . . . .	1.885	1.993			
<b>TOTALE SPESE CORRENTI . . . . .</b>	<b>3.195.183</b>	<b>2.985.769</b>	<b>TOTALE ENTRATE CORRENTI . . . . .</b>	<b>3.309.917</b>	<b>3.039.424</b>
AVANZO . . . . .	114.734	53.655	DISAVANZO . . . . .	—	—
<b>TOTALE A PAREGGIO . . . . .</b>	<b>3.309.917</b>	<b>3.039.424</b>	<b>TOTALE A PAREGGIO . . . . .</b>	<b>3.309.917</b>	<b>3.039.424</b>
<b>CONTO CAPITALE</b>					
Beni e opere immobiliari . . . . .	36.622	22.554	Riscossione di crediti . . . . .	—	—
Beni mobili, macchine e attrezzature . . . . .	2.958	807	Trasferimenti: . . . . .	368.035	290.281
Trasferimenti: . . . . .	394.180	312.901	Stato . . . . .	361.985	287.759
Province . . . . .	8.305	3.305	Enti pubblici . . . . .	6.050	2.522
Comuni . . . . .	45.267	32.370	C.E.E. . . . .	—	—
Comunità montane . . . . .	—	—	Famiglie . . . . .	—	—
Province, comuni, comunità montane e loro con-			Imprese . . . . .	—	—
sorzi . . . . .	16.931	23.736	Diversi . . . . .	—	—
U.S.L. . . . .	38.686	20.656	Altre entrate . . . . .	878	382
Famiglie . . . . .	20.324	14.064	Ammortamenti . . . . .	—	—
Imprese: . . . . .	206.551	169.208			
— trasferimenti di capitali . . . . .	169.229	131.093			
— contributi in conto interessi . . . . .	37.322	38.115			
Altri . . . . .	58.116	49.562			
Concessione di crediti e anticipazioni . . . . .	600	600			
Partecipazioni azionarie . . . . .	4.845	4.845			
Altre spese di capitale . . . . .	6.952	6.952			
<b>TOTALE SPESE IN CONTO CAPITALE . . . . .</b>	<b>446.157</b>	<b>348.659</b>	<b>TOTALE ENTRATE IN CONTO CAPITALE . . . . .</b>	<b>368.913</b>	<b>290.663</b>
AVANZO . . . . .	—	—	DISAVANZO . . . . .	77.244	57.996
<b>TOTALE A PAREGGIO . . . . .</b>	<b>446.157</b>	<b>348.659</b>	<b>TOTALE A PAREGGIO . . . . .</b>	<b>446.157</b>	<b>348.659</b>
<b>TOTALE SPESE FINALI . . . . .</b>	<b>3.641.340</b>	<b>3.334.428</b>	<b>TOTALE ENTRATE FINALI . . . . .</b>	<b>3.678.830</b>	<b>3.330.087</b>
AVANZO TRA ENTRATE E SPESE FINALI . . . . .	37.490	—	DISAVANZO TRA ENTRATE E SPESE FINALI . . . . .	—	4.341
RIMBORSO DI PRESTITI . . . . .	1.093	743	ACCENSIONE DI PRESTITI . . . . .	6.743	43

## Segue Tav. 2 — Conto delle spese e delle entrate secondo la classificazione economica

## LIGURIA

Milioni di lire

SPESE	IMPEGNI	PAGAMENTI	ENTRATE	ACCERTAMENTI	RISCOSSIONI
<b>PARTE CORRENTE</b>					
Competenze al personale . . . . .	32.850	35.413	Entrate tributarie . . . . .	12.061	12.060
Acquisto di beni e servizi . . . . .	31.402	29.537	Rendite patrimoniali . . . . .	5.168	5.422
Ammortamenti . . . . .	—	—	Vendita di beni e servizi . . . . .	488	116
Trasferimenti: . . . . .	1.383.422	1.382.793	Trasferimenti: . . . . .	1.473.289	1.439.997
Stato . . . . .	—	—	Stato . . . . .	1.446.709	1.424.168
Province . . . . .	848	758	— di cui: F.S.N. . . . .	1.128.361	1.116.710
Comuni . . . . .	26.214	22.018	Enti pubblici . . . . .	1.308	1.964
Comunità montane . . . . .	1.026	1.000	C.E.E. . . . .	16.936	5.863
Province, comuni, comunità montane e loro con-	1.200	1.737	Famiglie . . . . .	4.363	4.869
sorzii . . . . .			Imprese . . . . .	10	10
U.S.L. . . . .	1.132.277	1.137.297	Diversi . . . . .	3.963	3.123
Famiglie . . . . .	24.417	25.248	Poste correttive e compensative uscite . . . . .	9.295	7.453
Imprese . . . . .	175.932	173.170			
Altri . . . . .	21.508	21.565			
Interessi . . . . .	18.967	18.967			
Poste correttive e compensative entrate . . . . .	9.379	8.419			
Altre spese correnti . . . . .	9.878	9.878			
<b>TOTALE SPESE CORRENTI . . . . .</b>	<b>1.485.898</b>	<b>1.485.007</b>	<b>TOTALE ENTRATE CORRENTI . . . . .</b>	<b>1.500.301</b>	<b>1.465.048</b>
AVANZO . . . . .	14.403	—	DISAVANZO . . . . .	—	19.959
<b>TOTALE A PAREGGIO . . . . .</b>	<b>1.500.301</b>	<b>1.485.007</b>	<b>TOTALE A PAREGGIO . . . . .</b>	<b>1.500.301</b>	<b>1.485.007</b>
<b>CONTO CAPITALE</b>					
Beni e opere immobiliari . . . . .	12.239	6.649	Riscossione di crediti . . . . .	—	—
Beni mobili, macchine e attrezzature . . . . .	3.566	2.665	Trasferimenti: . . . . .	138.426	168.978
Trasferimenti: . . . . .	165.715	148.437	Stato . . . . .	136.233	168.754
Province . . . . .	250	33	Enti pubblici . . . . .	—	—
Comuni . . . . .	24.633	45.984	C.E.E. . . . .	2.193	224
Comunità montane . . . . .	3.906	3.959	Famiglie . . . . .	—	—
Province, comuni, comunità montane e loro con-	209	732	Imprese . . . . .	—	—
sorzii . . . . .			Diversi . . . . .	—	—
U.S.L. . . . .	35.593	16.226	Altre entrate . . . . .	11	10
Famiglie . . . . .	32.329	6.249	Ammortamenti . . . . .	—	—
Imprese: . . . . .	59.854	43.237			
— trasferimenti di capitali . . . . .	43.232	26.359			
— contributi in conto interessi . . . . .	16.622	16.878			
Altri . . . . .	8.941	32.017			
Concessione di crediti e anticipazioni . . . . .	—	—			
Partecipazioni azionarie . . . . .	2.919	3.955			
Altre spese di capitale . . . . .	—	—			
<b>TOTALE SPESE IN CONTO CAPITALE . . . . .</b>	<b>184.439</b>	<b>161.706</b>	<b>TOTALE ENTRATE IN CONTO CAPITALE . . . . .</b>	<b>138.437</b>	<b>168.988</b>
AVANZO . . . . .	—	7.282	DISAVANZO . . . . .	46.002	—
<b>TOTALE A PAREGGIO . . . . .</b>	<b>184.439</b>	<b>168.988</b>	<b>TOTALE A PAREGGIO . . . . .</b>	<b>184.439</b>	<b>168.988</b>
<b>TOTALE SPESE FINALI . . . . .</b>	<b>1.670.337</b>	<b>1.646.713</b>	<b>TOTALE ENTRATE FINALI . . . . .</b>	<b>1.638.738</b>	<b>1.634.036</b>
AVANZO TRA ENTRATE E SPESE FINALI . . . . .	—	—	DISAVANZO TRA ENTRATE E SPESE FINALI . . . . .	31.599	12.677
RIMBORSO DI PRESTITI . . . . .	1.526	1.526	ACCENSIONE DI PRESTITI . . . . .	11.741	19.171

## Segue Tav. 2 — Conto delle spese e delle entrate secondo la classificazione economica

## EMILIA-ROMAGNA

Milioni di lire

SPESE	IMPEGNI	PAGAMENTI	ENTRATE	ACCERTAMENTI	RISCOSSIONI
<b>PARTE CORRENTE</b>					
Competenze al personale . . . . .	78.010	74.869	Entrate tributarie . . . . .	43.759	43.556
Acquisto di beni e servizi . . . . .	50.319	44.100	Rendite patrimoniali . . . . .	17.878	15.260
Ammortamenti . . . . .	—	—	Vendita di beni e servizi . . . . .	1.629	1.306
Trasferimenti . . . . .	2.749.819	2.728.403	Trasferimenti: . . . . .	2.909.821	2.877.994
Stato . . . . .	27.010	28.635	Stato . . . . .	2.881.732	2.852.613
Province . . . . .	37.097	33.216	— di cui: F.S.N. . . . .	2.375.349	2.347.512
Comuni . . . . .	56.672	53.847	Enti pubblici . . . . .	3.569	1.469
Comunità montane . . . . .	756	914	C.E.E. . . . .	—	346
Province, comuni, comunità montane e loro con-	17.563	15.779	Famiglie . . . . .	4.333	4.358
sorzi . . . . .	2.360.536	2.340.823	Imprese . . . . .	3.129	3.129
U.S.L. . . . .	4.581	3.636	Diversi . . . . .	17.058	16.079
Famiglie . . . . .	205.923	208.128	Poste correttive e compensative uscite . . . . .	—	—
Imprese . . . . .	39.681	43.425			
Altri . . . . .	14.397	13.707			
Interessi . . . . .	169	165			
Poste correttive e compensative entrate . . . . .	4.798	4.792			
Altre spese correnti . . . . .					
TOTALE SPESE CORRENTI . . . . .	2.897.512	2.866.036	TOTALE ENTRATE CORRENTI . . . . .	2.973.087	2.938.116
AVANZO . . . . .	75.575	72.080	DISAVANZO . . . . .	—	—
TOTALE A PAREGGIO . . . . .	2.973.087	2.938.116	TOTALE A PAREGGIO . . . . .	2.973.087	2.938.116
<b>CONTO CAPITALE</b>					
Beni e opere immobiliari . . . . .	85.172	60.437	Riscossione di crediti . . . . .	—	—
Beni mobili, macchine e attrezzature . . . . .	9.948	8.612	Trasferimenti: . . . . .	389.009	437.702
Trasferimenti: . . . . .	382.033	368.022	Stato . . . . .	374.959	437.702
Province . . . . .	605	364	Enti pubblici . . . . .	—	—
Comuni . . . . .	53.957	41.232	C.E.E. . . . .	14.050	—
Comunità montane . . . . .	14.958	10.746	Famiglie . . . . .	—	—
Province, comuni, comunità montane e loro con-	13.853	10.850	Imprese . . . . .	—	—
sorzi . . . . .	56.550	46.066	Diversi . . . . .	—	—
U.S.L. . . . .	3.165	3.026	Altre entrate . . . . .	111	111
Famiglie . . . . .	176.471	198.955	Ammortamenti . . . . .	—	—
Imprese: . . . . .	100.612	121.112			
— trasferimenti di capitali . . . . .	75.859	77.843			
— contributi in conto interessi . . . . .	62.474	56.763			
Altri . . . . .	18.000	—			
Concessione di crediti e anticipazioni . . . . .	3.016	1.000			
Partecipazioni azionarie . . . . .	6.936	6.934			
Altre spese di capitale . . . . .					
TOTALE SPESE IN CONTO CAPITALE . . . . .	505.105	445.005	TOTALE ENTRATE IN CONTO CAPITALE . . . . .	389.120	437.813
AVANZO . . . . .	—	—	DISAVANZO . . . . .	115.985	7.192
TOTALE A PAREGGIO . . . . .	505.105	445.005	TOTALE A PAREGGIO . . . . .	505.105	445.005
TOTALE SPESE FINALI . . . . .	3.402.617	3.311.041	TOTALE ENTRATE FINALI . . . . .	3.362.207	3.375.929
AVANZO TRA ENTRATE E SPESE FINALI . . . . .	—	64.888	DISAVANZO TRA ENTRATE E SPESE FINALI . . . . .	40.410	—
RIMBORSO DI PRESTITI . . . . .	3.423	3.423	ACCENSIONE DI PRESTITI . . . . .	26.000	10.991

Segue Tav. 2 — Conto delle spese e delle entrate secondo la classificazione economica

**TOSCANA**  
Millioni di lire

SPESE	IMPEGNI	PAGAMENTI	ENTRATE	ACCERTAMENTI	RISCOSSIONI
<b>PARTE CORRENTE</b>					
Competenze al personale . . . . .	103.030	107.054	Entrate tributarie . . . . .	37.052	36.779
Acquisto di beni e servizi . . . . .	110.828	81.748	Rendite patrimoniali . . . . .	11.752	10.273
Ammortamenti . . . . .	—	—	Vendita di beni e servizi . . . . .	605	601
Trasferimenti: . . . . .	2.460.380	2.470.858	Trasferimenti: . . . . .	2.674.996	2.598.434
Stato . . . . .	30.547	23.506	Stato . . . . .	2.646.459	2.577.288
Province . . . . .	571	595	- di cui: F.S.N. . . . .	2.191.593	2.161.426
Comuni . . . . .	8.599	9.371	Enti pubblici . . . . .	4.007	4.135
Comunità montane . . . . .	—	—	C.E.E. . . . .	14.000	6.509
Province, comuni, comunità montane e loro con-			Famiglie . . . . .	4.130	4.382
sorzi . . . . .	22.109	22.739	Imprese . . . . .	3.160	3.146
U.S.L. . . . .	2.179.577	2.198.701	Diversi . . . . .	3.240	2.974
Famiglie . . . . .	9.703	10.535	Poste correttive e compensative uscite . . . . .	6.363	6.363
Imprese . . . . .	168.195	166.526			
Altri . . . . .	41.079	38.885			
Interessi . . . . .	33.373	33.373			
Poste correttive e compensative entrate . . . . .	4.063	3.530			
Altre spese correnti . . . . .	272	265			
<b>TOTALE SPESE CORRENTI . . . . .</b>	<b>2.711.946</b>	<b>2.696.828</b>	<b>TOTALE ENTRATE CORRENTI . . . . .</b>	<b>2.730.768</b>	<b>2.652.450</b>
AVENZO . . . . .	18.822	—	DISAVANZO . . . . .	—	44.378
<b>TOTALE A PAREGGIO . . . . .</b>	<b>2.730.768</b>	<b>2.696.828</b>	<b>TOTALE A PAREGGIO . . . . .</b>	<b>2.730.768</b>	<b>2.696.828</b>
<b>CONTO CAPITALE</b>					
Beni e opere immobiliari . . . . .	13.835	1.403	Riscossione di crediti . . . . .	—	—
Beni mobili, macchine e attrezzature . . . . .	15.066	20.478	Trasferimenti: . . . . .	318.762	323.514
Trasferimenti: . . . . .	373.835	295.590	Stato . . . . .	312.702	323.514
Province . . . . .	—	—	Enti pubblici . . . . .	—	—
Comuni . . . . .	26.769	23.108	C.E.E. . . . .	6.060	—
Comunità montane . . . . .	13.778	13.390	Famiglie . . . . .	—	—
Province, comuni, comunità montane e loro con-			Imprese . . . . .	—	—
sorzi . . . . .	70.073	62.364	Diversi . . . . .	—	—
U.S.L. . . . .	73.014	32.139	Altre entrate . . . . .	20	28
Famiglie . . . . .	33.596	37.829	Ammortamenti . . . . .	—	—
Imprese: . . . . .	121.275	108.195			
- trasferimenti di capitali . . . . .	86.363	73.468			
- contributi in conto interessi . . . . .	34.912	34.727			
Altri . . . . .	35.330	18.565			
Concessione di crediti e anticipazioni . . . . .	—	—			
Partecipazioni azionarie . . . . .	—	—			
Altre spese di capitale . . . . .	—	—			
<b>TOTALE SPESE IN CONTO CAPITALE . . . . .</b>	<b>402.736</b>	<b>317.471</b>	<b>TOTALE ENTRATE IN CONTO CAPITALE . . . . .</b>	<b>318.762</b>	<b>323.540</b>
AVANZO . . . . .	—	6.069	DISAVANZO . . . . .	83.954	—
<b>TOTALE A PAREGGIO . . . . .</b>	<b>402.736</b>	<b>323.540</b>	<b>TOTALE A PAREGGIO . . . . .</b>	<b>402.736</b>	<b>323.540</b>
<b>TOTALE SPESE FINALI . . . . .</b>	<b>3.114.682</b>	<b>3.014.299</b>	<b>TOTALE ENTRATE FINALI . . . . .</b>	<b>3.049.550</b>	<b>2.975.990</b>
AVANZO TRA ENTRATE E SPESE FINALI . . . . .	—	—	DISAVANZO TRA ENTRATE E SPESE FINALI . . . . .	65.132	38.309
RIMBORSO DI PRESTITI . . . . .	3.502	3.502	ACCENSIONE DI PRESTITI . . . . .	58.000	58.955

## Segue Tav. 2 — Conto delle spese e delle entrate secondo la classificazione economica

## UMBRIA

Millioni di lire

SPESE	IMPEGNI	PAGAMENTI	ENTRATE	ACCERTAMENTI	RISCOSSIONI
<b>PARTE CORRENTE</b>					
Competenze al personale . . . . .	35.088	32.871	Entrate tributarie . . . . .	10.190	10.190
Acquisto di beni e servizi . . . . .	28.266	26.897	Rendite patrimoniali . . . . .	3.068	4.579
Ammortamenti . . . . .	300	300	Vendita di beni e servizi . . . . .	72	72
Trasferimenti: . . . . .	525.212	514.898	Trasferimenti: . . . . .	615.789	603.655
Stato . . . . .	—	—	Stato . . . . .	607.812	599.151
Province . . . . .	3.265	2.751	— di cui: F.S.N. . . . .	458.710	453.281
Comuni . . . . .	5.142	5.453	Enti pubblici . . . . .	120	93
Comunità montane . . . . .	770	770	C.E.E. . . . .	2.000	1.589
Province, comuni, comunità montane e loro con-			Famiglie . . . . .	2.718	1.303
sorzi . . . . .	2.660	2.122	Imprese . . . . .	159	159
U.S.L. . . . .	461.408	457.398	Diversi . . . . .	2.980	1.360
Famiglie . . . . .	1.590	1.149	Poste correttive e compensative uscite . . . . .	284	225
Imprese . . . . .	34.949	32.526			
Altri . . . . .	15.428	12.729			
Interessi . . . . .	5.523	5.523			
Poste correttive e compensative entrate . . . . .	244	244			
Altre spese correnti . . . . .	1.323	1.369			
<b>TOTALE SPESE CORRENTI . . . . .</b>	<b>595.953</b>	<b>582.102</b>	<b>TOTALE ENTRATE CORRENTI . . . . .</b>	<b>629.403</b>	<b>618.721</b>
AVANZO . . . . .	33.450	36.619	DISAVANZO . . . . .	—	—
<b>TOTALE A PAREGGIO . . . . .</b>	<b>629.403</b>	<b>618.721</b>	<b>TOTALE A PAREGGIO . . . . .</b>	<b>629.403</b>	<b>618.721</b>
<b>CONTO CAPITALE</b>					
Beni e opere immobiliari . . . . .	14.438	13.507	Riscossione di crediti . . . . .	93	93
Beni mobili, macchine e attrezzature . . . . .	—	—	Trasferimenti: . . . . .	140.811	198.667
Trasferimenti: . . . . .	194.686	160.100	Stato . . . . .	140.811	198.667
Province . . . . .	185	59	Enti pubblici . . . . .	—	—
Comuni . . . . .	37.710	20.316	C.E.E. . . . .	—	—
Comunità montane . . . . .	18.806	19.671	Famiglie . . . . .	—	—
Province, comuni, comunità montane e loro con-			Imprese . . . . .	—	—
sorzi . . . . .	5.638	3.602	Diversi . . . . .	—	—
U.S.L. . . . .	9.866	8.897	Altre entrate . . . . .	—	—
Famiglie . . . . .	47.507	44.808	Ammortamenti . . . . .	300	300
Imprese: . . . . .	49.099	42.942			
— trasferimenti di capitali . . . . .	32.410	31.354			
— contributi in conto interessi . . . . .	16.689	11.588			
Altri . . . . .	25.875	19.815			
Concessione di crediti e anticipazioni . . . . .	5.903	4.519			
Partecipazioni azionarie . . . . .	1.000	1.000			
Altre spese di capitale . . . . .	2.582	1.219			
<b>TOTALE SPESE IN CONTO CAPITALE . . . . .</b>	<b>218.579</b>	<b>180.345</b>	<b>TOTALE ENTRATE IN CONTO CAPITALE . . . . .</b>	<b>141.204</b>	<b>199.060</b>
AVANZO . . . . .	—	18.715	DISAVANZO . . . . .	77.375	—
<b>TOTALE A PAREGGIO . . . . .</b>	<b>218.579</b>	<b>199.060</b>	<b>TOTALE A PAREGGIO . . . . .</b>	<b>218.579</b>	<b>199.060</b>
<b>TOTALE SPESE FINALI . . . . .</b>	<b>814.532</b>	<b>762.447</b>	<b>TOTALE ENTRATE FINALI . . . . .</b>	<b>770.607</b>	<b>817.781</b>
AVANZO TRA ENTRATE E SPESE FINALI . . . . .	—	55.334	DISAVANZO TRA ENTRATE E SPESE FINALI . . . . .	43.925	—
RIMBORSO DI PRESTITI . . . . .	646	646	ACCENSIONE DI PRESTITI . . . . .	129	179



## Segue Tav. 2 — Conto delle spese e delle entrate secondo la classificazione economica

## MARCHE

Milioni di lire

SPESE	IMPEGNI	PAGAMENTI	ENTRATE	ACCERTAMENTI	RISCOSSIONI
<b>PARTE CORRENTE</b>					
Competenze al personale . . . . .	44.985	40.284	Entrate tributarie . . . . .	10.070	10.074
Acquisto di beni e servizi . . . . .	30.813	33.130	Rendite patrimoniali . . . . .	6.017	3.807
Ammortamenti . . . . .	—	—	Vendita di beni e servizi . . . . .	125	141
Trasferimenti: . . . . .	1.052.331	994.934	Trasferimenti: . . . . .	1.082.334	1.114.869
Stato . . . . .	—	—	Stato . . . . .	1.073.945	1.104.833
Province . . . . .	240	40	— di cui: F.S.N. . . . .	851.119	840.509
Comuni . . . . .	37.283	40.266	Enti pubblici . . . . .	564	437
Comunità montane . . . . .	1.101	1.204	C.E.E. . . . .	2.727	6.727
Province, comuni, comunità montane e loro consorzi . . . . .	300	86	Famiglie . . . . .	1.975	2.112
U.S.L. . . . .	908.670	840.750	Imprese . . . . .	1.237	58
Famiglie . . . . .	18.457	18.638	Diversi . . . . .	1.886	702
Imprese . . . . .	62.449	67.435	Poste correttive e compensative uscite . . . . .	3	6
Altri . . . . .	23.831	26.515			
Interessi . . . . .	35	31			
Poste correttive e compensative entrate . . . . .	37	47			
Altre spese correnti . . . . .	23.564	41.575			
<b>TOTALE SPESE CORRENTI . . . . .</b>	<b>1.151.765</b>	<b>1.110.001</b>	<b>TOTALE ENTRATE CORRENTI . . . . .</b>	<b>1.098.549</b>	<b>1.128.897</b>
AVANZO . . . . .	—	18.896	DISAVANZO . . . . .	53.216	—
<b>TOTALE A PAREGGIO . . . . .</b>	<b>1.151.765</b>	<b>1.128.897</b>	<b>TOTALE A PAREGGIO . . . . .</b>	<b>1.151.765</b>	<b>1.128.897</b>
<b>CONTO CAPITALE</b>					
Beni e opere immobiliari . . . . .	46.864	33.394	Riscossione di crediti . . . . .	—	450
Beni mobili, macchine e attrezzature . . . . .	335	250	Trasferimenti: . . . . .	365.424	378.122
Trasferimenti: . . . . .	126.500	152.596	Stato . . . . .	359.537	371.216
Province . . . . .	—	—	Enti pubblici . . . . .	—	—
Comuni . . . . .	24.481	21.969	C.E.E. . . . .	5.887	6.906
Comunità montane . . . . .	8.404	8.909	Famiglie . . . . .	—	—
Province, comuni, comunità montane e loro consorzi . . . . .	11.244	16.273	Imprese . . . . .	—	—
U.S.L. . . . .	20.261	20.433	Diversi . . . . .	—	—
Famiglie . . . . .	23.967	38.797	Altre entrate . . . . .	82	79
Imprese: . . . . .	34.192	37.505	Ammortamenti . . . . .	—	—
— trasferimenti di capitali . . . . .	29.351	32.528			
— contributi in conto interessi . . . . .	4.841	4.977			
Altri . . . . .	3.951	8.710			
Concessione di crediti e anticipazioni . . . . .	—	1.000			
Partecipazioni azionarie . . . . .	—	—			
Altre spese di capitale . . . . .	2.009	4.056			
<b>TOTALE SPESE IN CONTO CAPITALE . . . . .</b>	<b>175.708</b>	<b>191.296</b>	<b>TOTALE ENTRATE IN CONTO CAPITALE . . . . .</b>	<b>365.506</b>	<b>378.651</b>
AVANZO . . . . .	189.798	187.355	DISAVANZO . . . . .	—	—
<b>TOTALE A PAREGGIO . . . . .</b>	<b>365.506</b>	<b>378.651</b>	<b>TOTALE A PAREGGIO . . . . .</b>	<b>365.506</b>	<b>378.651</b>
<b>TOTALE SPESE FINALI . . . . .</b>	<b>1.327.473</b>	<b>1.301.297</b>	<b>TOTALE ENTRATE FINALI . . . . .</b>	<b>1.464.055</b>	<b>1.507.548</b>
AVANZO TRA ENTRATE E SPESE FINALI . . . . .	136.582	206.251	DISAVANZO TRA ENTRATE E SPESE FINALI . . . . .	—	—
RIMBORSO DI PRESTITI . . . . .	—	—	ACCENSIONE DI PRESTITI . . . . .	—	—

## Segue Tav. 2 — Conto delle spese e delle entrate secondo la classificazione economica

## LAZIO

Milioni di lire

SPESE	IMPEGNI	PAGAMENTI	ENTRATE	ACCERTAMENTI	RISCOSSIONI
<b>PARTE CORRENTE</b>					
Competenze al personale . . . . .	90.521	91.999	Entrate tributarie . . . . .	35.099	35.099
Acquisto di beni e servizi . . . . .	124.567	103.010	Rendite patrimoniali . . . . .	13.405	10.146
Ammortamenti . . . . .	—	—	Vendita di beni e servizi . . . . .	401	401
Trasferimenti: . . . . .	4.074.308	3.973.954	Trasferimenti: . . . . .	4.407.483	4.093.076
Stato . . . . .	—	—	Stato . . . . .	4.383.394	4.069.328
Province . . . . .	1.800	4.050	— di cui: F.S.N. . . . .	3.107.487	2.993.267
Comuni . . . . .	77.497	79.624	Enti pubblici . . . . .	8.188	7.847
Comunità montane . . . . .	1.100	156	C.E.E. . . . .	15.351	15.351
Province, comuni, comunità montane e loro con-			Famiglie . . . . .	520	520
sorzi . . . . .	2.400	1.211	Imprese . . . . .	—	—
U.S.L. . . . .	3.084.608	3.040.897	Diversi . . . . .	30	30
Famiglie . . . . .	15.795	11.857	Poste correttive e compensative uscite . . . . .	—	—
Imprese . . . . .	728.883	716.949			
Altri . . . . .	162.225	119.210			
Interessi . . . . .	89	90			
Poste correttive e compensative entrate . . . . .	107	69			
Altre spese correnti . . . . .	4.825	7.155			
<b>TOTALE SPESE CORRENTI . . . . .</b>	<b>4.294.417</b>	<b>4.176.277</b>	<b>TOTALE ENTRATE CORRENTI . . . . .</b>	<b>4.456.388</b>	<b>4.138.722</b>
<b>AVANZO . . . . .</b>	<b>161.971</b>	<b>—</b>	<b>DISAVANZO . . . . .</b>	<b>—</b>	<b>37.555</b>
<b>TOTALE A PAREGGIO . . . . .</b>	<b>4.456.388</b>	<b>4.176.277</b>	<b>TOTALE A PAREGGIO . . . . .</b>	<b>4.456.388</b>	<b>4.176.277</b>
<b>CONTO CAPITALE</b>					
Beni e opere immobiliari . . . . .	73.845	58.021	Riscossione di crediti . . . . .	577	577
Beni mobili, macchine e attrezzature . . . . .	93	—	Trasferimenti: . . . . .	223.782	280.764
Trasferimenti: . . . . .	330.837	291.635	Stato . . . . .	220.298	278.808
Province . . . . .	138	105	Enti pubblici . . . . .	—	—
Comuni . . . . .	61.294	58.170	C.E.E. . . . .	3.446	1.907
Comunità montane . . . . .	5.100	6.623	Famiglie . . . . .	38	49
Province, comuni, comunità montane e loro con-			Imprese . . . . .	—	—
sorzi . . . . .	4.727	3.417	Diversi . . . . .	—	—
U.S.L. . . . .	39.999	39.999	Altre entrate . . . . .	—	—
Famiglie . . . . .	18.374	20.898	Ammortamenti . . . . .	—	—
Imprese: . . . . .	132.471	98.184			
— trasferimenti di capitali . . . . .	64.151	61.394			
— contributi in conto interessi . . . . .	68.320	36.790			
Altri . . . . .	68.734	64.239			
Concessione di crediti e anticipazioni . . . . .	1.024	619			
Partecipazioni azionarie . . . . .	—	—			
Altre spese di capitale . . . . .	24.244	27.935			
<b>TOTALE SPESE IN CONTO CAPITALE . . . . .</b>	<b>430.043</b>	<b>378.210</b>	<b>TOTALE ENTRATE IN CONTO CAPITALE . . . . .</b>	<b>224.359</b>	<b>281.341</b>
<b>AVANZO . . . . .</b>	<b>—</b>	<b>—</b>	<b>DISAVANZO . . . . .</b>	<b>205.684</b>	<b>96.869</b>
<b>TOTALE A PAREGGIO . . . . .</b>	<b>430.043</b>	<b>378.210</b>	<b>TOTALE A PAREGGIO . . . . .</b>	<b>430.043</b>	<b>378.210</b>
<b>TOTALE SPESE FINALI . . . . .</b>	<b>4.724.460</b>	<b>4.554.487</b>	<b>TOTALE ENTRATE FINALI . . . . .</b>	<b>4.680.747</b>	<b>4.420.063</b>
<b>AVANZO TRA ENTRATE E SPESE FINALI . . . . .</b>	<b>—</b>	<b>—</b>	<b>DISAVANZO TRA ENTRATE E SPESE FINALI . . . . .</b>	<b>43.713</b>	<b>134.424</b>
<b>RIMBORSO DI PRESTITI . . . . .</b>	<b>74</b>	<b>88</b>	<b>ACCENSIONE DI PRESTITI . . . . .</b>	<b>—</b>	<b>—</b>

## Segue Tav. 2 — Conto delle spese e delle entrate secondo la classificazione economica

## ABRUZZI

Milioni di lire

SPESE	IMPEGNI	PAGAMENTI	ENTRATE	ACCERTAMENTI	RISCOSSIONI
<b>PARTE CORRENTE</b>					
Competenze al personale . . . . .	53.082	52.908	Entrate tributarie . . . . .	8.610	3.555
Acquisto di beni e servizi . . . . .	29.378	29.007	Rendite patrimoniali . . . . .	2.905	3.666
Ammortamenti . . . . .	—	—	Vendita di beni e servizi . . . . .	39	—
Trasferimenti: . . . . .	747.759	721.019	Trasferimenti: . . . . .	936.716	893.462
Stato . . . . .	—	—	Stato . . . . .	936.446	893.445
Province . . . . .	—	—	— di cui: F.S.N. . . . .	714.098	672.664
Comuni . . . . .	6.890	7.128	Enti pubblici . . . . .	—	—
Comunità montane . . . . .	—	—	C.E.E. . . . .	—	—
Province, comuni, comunità montane e loro con-			Famiglie . . . . .	250	16
sorzi . . . . .	200	745	Imprese . . . . .	—	—
U.S.L. . . . .	684.259	647.681	Diversi . . . . .	20	1
Famiglie . . . . .	1.512	1.717	Poste correttive e compensative uscite . . . . .	4.477	3.534
Imprese . . . . .	2.339	4.054			
Altri . . . . .	52.559	59.694			
Interessi . . . . .	—	—			
Poste correttive e compensative entrate . . . . .	107	96			
Altre spese correnti . . . . .	74	96			
<b>TOTALE SPESE CORRENTI . . . . .</b>	<b>830.400</b>	<b>803.126</b>	<b>TOTALE ENTRATE CORRENTI . . . . .</b>	<b>952.747</b>	<b>904.217</b>
<b>AVANZO . . . . .</b>	<b>122.347</b>	<b>101.091</b>	<b>DISAVANZO . . . . .</b>	<b>—</b>	<b>—</b>
<b>TOTALE A PAREGGIO . . . . .</b>	<b>952.747</b>	<b>904.217</b>	<b>TOTALE A PAREGGIO . . . . .</b>	<b>952.747</b>	<b>904.217</b>
<b>CONTO CAPITALE</b>					
Beni e opere immobiliari . . . . .	13.409	16.519	Riscossione di crediti . . . . .	—	—
Beni mobili, macchine e attrezzature . . . . .	—	16	Trasferimenti: . . . . .	265.819	400.170
Trasferimenti: . . . . .	330.351	371.240	Stato . . . . .	262.819	400.113
Province . . . . .	—	421	Enti pubblici . . . . .	—	—
Comuni . . . . .	20.748	21.758	C.E.E. . . . .	3.000	57
Comunità montane . . . . .	12.104	12.298	Famiglie . . . . .	—	—
Province, comuni, comunità montane e loro con-			Imprese . . . . .	—	—
sorzi . . . . .	35.452	15.709	Diversi . . . . .	—	—
U.S.L. . . . .	55.485	53.089	Altre entrate . . . . .	7	33
Famiglie . . . . .	25.136	54.578	Ammortamenti . . . . .	—	—
Imprese: . . . . .	115.358	173.202			
— trasferimenti di capitali . . . . .	112.980	170.769			
— contributi in conto interessi . . . . .	2.378	2.433			
Altri . . . . .	66.088	40.185			
Concessione di crediti e anticipazioni . . . . .	—	—			
Partecipazioni azionarie . . . . .	250	—			
Altre spese di capitale . . . . .	—	—			
<b>TOTALE SPESE IN CONTO CAPITALE . . . . .</b>	<b>344.010</b>	<b>387.775</b>	<b>TOTALE ENTRATE IN CONTO CAPITALE . . . . .</b>	<b>265.826</b>	<b>400.203</b>
<b>AVANZO . . . . .</b>	<b>—</b>	<b>12.428</b>	<b>DISAVANZO . . . . .</b>	<b>78.184</b>	<b>—</b>
<b>TOTALE A PAREGGIO . . . . .</b>	<b>344.010</b>	<b>400.203</b>	<b>TOTALE A PAREGGIO . . . . .</b>	<b>344.010</b>	<b>400.203</b>
<b>TOTALE SPESE FINALI . . . . .</b>	<b>1.174.410</b>	<b>1.190.901</b>	<b>TOTALE ENTRATE FINALI . . . . .</b>	<b>1.218.573</b>	<b>1.304.420</b>
AVANZO TRA ENTRATE E SPESE FINALI . . . . .	44.163	113.519	DISAVANZO TRA ENTRATE E SPESE FINALI . . . . .	—	—
RIMBORSO DI PRESTITI . . . . .	—	—	ACCENSIONE DI PRESTITI . . . . .	—	—

## Segue Tav. 2 — Conto delle spese e delle entrate secondo la classificazione economica

## MOLISE

Milioni di lire

SPESE	IMPEGNI	PAGAMENTI	ENTRATE	ACCERTAMENTI	RISCOSSIONI
<b>PARTE CORRENTE</b>					
Competenze al personale . . . . .	16.956	16.917	Entrate tributarie . . . . .	1.487	1.479
Acquisto di beni e servizi . . . . .	24.677	17.779	Rendite patrimoniali . . . . .	6.612	7.838
Ammortamenti . . . . .	—	—	Vendita di beni e servizi . . . . .	13	13
Trasferimenti: . . . . .	191.095	181.900	Trasferimenti: . . . . .	222.107	204.850
Stato . . . . .	—	—	Stato . . . . .	216.785	199.712
Province . . . . .	782	949	- di cui: F.S.N. . . . .	148.126	144.657
Comuni . . . . .	8.885	8.978	Enti pubblici . . . . .	309	309
Comunità montane . . . . .	1.000	1.000	C.E.E. . . . .	4.174	3.990
Province, comuni, comunità montane e loro con-			Famiglie . . . . .	263	263
sorzi . . . . .	3.632	3.548	Imprese . . . . .	2	2
U.S.L. . . . .	146.119	146.524	Diversi . . . . .	574	574
Famiglie . . . . .	27	—	Poste correttive e compensative uscite . . . . .	—	—
Imprese . . . . .	18.493	9.976			
Altri . . . . .	12.157	10.925			
Interessi . . . . .	725	725			
Poste correttive e compensative entrate . . . . .	—	—			
Altre spese correnti . . . . .	1.664	1.664			
<b>TOTALE SPESE CORRENTI . . . . .</b>	<b>235.117</b>	<b>218.985</b>	<b>TOTALE ENTRATE CORRENTI . . . . .</b>	<b>230.219</b>	<b>214.180</b>
AVANZO . . . . .	—	—	DISAVANZO . . . . .	4.898	4.805
<b>TOTALE A PAREGGIO . . . . .</b>	<b>235.117</b>	<b>218.985</b>	<b>TOTALE A PAREGGIO . . . . .</b>	<b>235.117</b>	<b>218.985</b>
<b>CONTO CAPITALE</b>					
Beni e opere immobiliari . . . . .	6.154	2.094	Riscossione di crediti . . . . .	602	384
Beni mobili, macchine e attrezzature . . . . .	50	46	Trasferimenti: . . . . .	137.116	208.264
Trasferimenti: . . . . .	192.712	144.627	Stato . . . . .	137.116	208.264
Province . . . . .	—	—	Enti pubblici . . . . .	—	—
Comuni . . . . .	32.043	23.438	C.E.E. . . . .	—	—
Comunità montane . . . . .	9.439	6.637	Famiglie . . . . .	—	—
Province, comuni, comunità montane e loro con-			Imprese . . . . .	—	—
sorzi . . . . .	33.194	28.210	Diversi . . . . .	—	—
U.S.L. . . . .	28.701	28.768	Altre entrate . . . . .	129	129
Famiglie . . . . .	5.062	2.595	Ammortamenti . . . . .	—	—
Imprese: . . . . .	72.536	49.521			
- trasferimenti di capitali . . . . .	63.140	43.121			
- contributi in conto interessi . . . . .	9.396	6.400			
Altri . . . . .	11.737	5.458			
Concessione di crediti e anticipazioni . . . . .	—	—			
Partecipazioni azionarie . . . . .	1.500	500			
Altre spese di capitale . . . . .	—	—			
<b>TOTALE SPESE IN CONTO CAPITALE . . . . .</b>	<b>200.416</b>	<b>147.267</b>	<b>TOTALE ENTRATE IN CONTO CAPITALE . . . . .</b>	<b>137.847</b>	<b>208.777</b>
AVANZO . . . . .	—	61.510	DISAVANZO . . . . .	62.569	—
<b>TOTALE A PAREGGIO . . . . .</b>	<b>200.416</b>	<b>208.777</b>	<b>TOTALE A PAREGGIO . . . . .</b>	<b>200.416</b>	<b>208.777</b>
<b>TOTALE SPESE FINALI . . . . .</b>	<b>435.533</b>	<b>366.252</b>	<b>TOTALE ENTRATE FINALI . . . . .</b>	<b>368.066</b>	<b>422.957</b>
AVANZO TRA ENTRATE E SPESE FINALI . . . . .	—	56.705	DISAVANZO TRA ENTRATE E SPESE FINALI . . . . .	67.467	—
RIMBORSO DI PRESTITI . . . . .	121	121	ACCENSIONE DI PRESTITI . . . . .	8.850	57

## Segue Tav. 2 — Conto delle spese e delle entrate secondo la classificazione economica

## CAMPANIA

Milioni di lire

SPESE	IMPEGNI	PAGAMENTI	ENTRATE	ACCERTAMENTI	RISCOSSIONI
<b>PARTE CORRENTE</b>					
Competenze al personale . . . . .	106.782	100.454	Entrate tributarie . . . . .	15.703	33.220
Acquisto di beni e servizi . . . . .	71.341	37.394	Rendite patrimoniali . . . . .	62.675	41.396
Ammortamenti . . . . .	—	—	Vendita di beni e servizi . . . . .	—	—
Trasferimenti . . . . .	4.016.687	3.880.163	Trasferimenti: . . . . .	4.222.288	4.327.547
Stato . . . . .	—	—	Stato . . . . .	4.150.261	4.238.538
Province . . . . .	111.572	106.245	— di cui: F.S.N. . . . .	3.018.881	3.057.729
Comuni . . . . .	135.304	79.097	Enti pubblici . . . . .	400	400
Comunità montane . . . . .	1.500	3.000	C.E.E. . . . .	58.236	73.265
Province, comuni, comunità montane e loro con-			Famiglie . . . . .	5.458	4.751
sorzi . . . . .	700	356	Imprese . . . . .	528	796
U.S.L. . . . .	3.111.681	3.027.220	Diversi . . . . .	7.405	9.797
Famiglie . . . . .	31.232	14.057	Peste correttive e compensative uscite . . . . .	—	—
Imprese . . . . .	440.602	437.681			
Altri . . . . .	184.096	212.507			
Interessi . . . . .	3.352	3.352			
Poste correttive e compensative entrate . . . . .	—	—			
Altre spese correnti . . . . .	2.137	4.714			
<b>TOTALE SPESE CORRENTI . . . . .</b>	<b>4.200.299</b>	<b>4.026.077</b>	<b>TOTALE ENTRATE CORRENTI . . . . .</b>	<b>4.300.666</b>	<b>4.402.163</b>
<b>AVANZO . . . . .</b>	<b>100.367</b>	<b>376.086</b>	<b>DISAVANZO . . . . .</b>	<b>—</b>	<b>—</b>
<b>TOTALE A PAREGGIO . . . . .</b>	<b>4.300.666</b>	<b>4.402.163</b>	<b>TOTALE A PAREGGIO . . . . .</b>	<b>4.300.666</b>	<b>4.402.163</b>
<b>CONTO CAPITALE</b>					
Beni e opere immobiliari . . . . .	245.817	121.506	Riscossione di crediti . . . . .	—	—
Beni mobili, macchine e attrezzature . . . . .	1.170	347	Trasferimenti: . . . . .	694.704	908.292
Trasferimenti: . . . . .	1.133.217	425.238	Stato . . . . .	694.704	908.292
Province . . . . .	2.104	287	Enti pubblici . . . . .	—	—
Comuni . . . . .	126.258	82.737	C.E.E. . . . .	—	—
Comunità montane . . . . .	7.477	15.354	Famiglie . . . . .	—	—
Province, comuni, comunità montane e loro con-			Imprese . . . . .	—	—
sorzi . . . . .	2.761	14.803	Diversi . . . . .	—	—
U.S.L. . . . .	56.105	58.887	Altre entrate . . . . .	12	12
Famiglie . . . . .	635.346	56.855	Ammortamenti . . . . .	—	—
Imprese: . . . . .	211.635	153.533			
— trasferimenti di capitali . . . . .	168.845	133.188			
— contributi in conto interessi . . . . .	42.790	20.345			
Altri . . . . .	91.531	42.782			
Concessione di crediti e anticipazioni . . . . .	—	—			
Partecipazioni azionarie . . . . .	—	—			
Altre spese di capitale . . . . .	37.443	68.457			
<b>TOTALE SPESE IN CONTO CAPITALE . . . . .</b>	<b>1.417.647</b>	<b>615.548</b>	<b>TOTALE ENTRATE IN CONTO CAPITALE . . . . .</b>	<b>694.716</b>	<b>908.304</b>
<b>AVANZO . . . . .</b>	<b>—</b>	<b>292.756</b>	<b>DISAVANZO . . . . .</b>	<b>722.931</b>	<b>—</b>
<b>TOTALE A PAREGGIO . . . . .</b>	<b>1.417.647</b>	<b>908.304</b>	<b>TOTALE A PAREGGIO . . . . .</b>	<b>1.417.647</b>	<b>908.304</b>
<b>TOTALE SPESE FINALI . . . . .</b>	<b>5.617.946</b>	<b>4.641.625</b>	<b>TOTALE ENTRATE FINALI . . . . .</b>	<b>4.995.382</b>	<b>5.310.467</b>
AVANZO TRA ENTRATE E SPESE FINALI . . . . .	—	668.842	DISAVANZO TRA ENTRATE E SPESE FINALI . . . . .	622.564	—
RIMBORSO DI PRESTITI . . . . .	427	427	ACCENSIONE DI PRESTITI . . . . .	—	—

## Segue Tav. 2 — Conto delle spese e delle entrate secondo la classificazione economica

## PUGLIA

Milioni di lire

SPESE	IMPEGNI	PAGAMENTI	ENTRATE	ACCERTAMENTI	RISCOSSIONI
<b>PARTE CORRENTE</b>					
Competenze al personale . . . . .	83.309	81.734	Entrate tributarie . . . . .	13.930	13.941
Acquisto di beni e servizi . . . . .	44.248	31.976	Rendite patrimoniali . . . . .	3.735	3.735
Ammortamenti . . . . .	—	—	Vendita di beni e servizi . . . . .	357	357
Trasferimenti: . . . . .	2.746.873	2.659.053	Trasferimenti: . . . . .	2.746.130	2.678.835
Stato . . . . .	—	—	Stato . . . . .	2.686.850	2.669.490
Province . . . . .	70	75	- di cui: F.S.N. . . . .	1.961.152	2.100.931
Comuni . . . . .	94.255	96.714	Enti pubblici . . . . .	155	135
Comunità montane . . . . .	—	—	C.E.E. . . . .	52.062	2.786
Province, comuni, comunità montane e loro consorzi . . . . .	1.050	236	Famiglie . . . . .	1.588	1.488
U.S.L. . . . .	2.131.562	2.123.971	Imprese . . . . .	124	124
Famiglie . . . . .	28.218	12.001	Diversi . . . . .	5.351	4.812
Imprese . . . . .	204.408	197.897	Poste correttive e compensative uscite . . . . .	11.547	7.990
Altri . . . . .	287.310	228.159			
Interessi . . . . .	—	—			
Poste correttive e compensative entrate . . . . .	98	73			
Altre spese correnti . . . . .	115.012	104.294			
<b>TOTALE SPESE CORRENTI . . . . .</b>	<b>2.989.540</b>	<b>2.877.130</b>	<b>TOTALE ENTRATE CORRENTI . . . . .</b>	<b>2.775.699</b>	<b>2.704.858</b>
AVANZO . . . . .	—	—	DISAVANZO . . . . .	213.841	172.272
<b>TOTALE A PAREGGIO . . . . .</b>	<b>2.989.540</b>	<b>2.877.130</b>	<b>TOTALE A PAREGGIO . . . . .</b>	<b>2.989.540</b>	<b>2.877.130</b>
<b>CONTO CAPITALE</b>					
Beni e opere immobiliari . . . . .	55.876	9.941	Riscossione di crediti . . . . .	—	—
Beni mobili, macchine e attrezzature . . . . .	—	—	Trasferimenti: . . . . .	536.687	466.221
Trasferimenti: . . . . .	642.379	457.793	Stato . . . . .	536.687	466.221
Province . . . . .	—	—	Enti pubblici . . . . .	—	—
Comuni . . . . .	82.703	8.622	C.E.E. . . . .	—	—
Comunità montane . . . . .	21.281	18.112	Famiglie . . . . .	—	—
Province, comuni, comunità montane e loro consorzi . . . . .	4.696	10.847	Imprese . . . . .	—	—
U.S.L. . . . .	21.552	43.359	Diversi . . . . .	—	—
Famiglie . . . . .	110.834	76.153	Altre entrate . . . . .	—	—
Imprese: . . . . .	262.494	191.310	Ammortamenti . . . . .	—	—
- trasferimenti di capitali . . . . .	233.488	183.820			
- contributi in conto interessi . . . . .	29.006	7.490			
Altri . . . . .	138.819	109.390			
Concessione di crediti e anticipazioni . . . . .	33.911	2.616			
Partecipazioni azionarie . . . . .	—	—			
Altre spese di capitale . . . . .	40.594	31.391			
<b>TOTALE SPESE IN CONTO CAPITALE . . . . .</b>	<b>772.560</b>	<b>501.741</b>	<b>TOTALE ENTRATE IN CONTO CAPITALE . . . . .</b>	<b>536.687</b>	<b>466.221</b>
AVANZO . . . . .	—	—	DISAVANZO . . . . .	235.873	35.520
<b>TOTALE A PAREGGIO . . . . .</b>	<b>772.560</b>	<b>501.741</b>	<b>TOTALE A PAREGGIO . . . . .</b>	<b>772.560</b>	<b>501.741</b>
<b>TOTALE SPESE FINALI . . . . .</b>	<b>3.762.100</b>	<b>3.378.871</b>	<b>TOTALE ENTRATE FINALI . . . . .</b>	<b>3.312.386</b>	<b>3.171.079</b>
AVANZO TRA ENTRATE E SPESE FINALI . . . . .	—	—	DISAVANZO TRA ENTRATE E SPESE FINALI . . . . .	449.714	207.792
RIMBORSO DI PRESTITI . . . . .	—	—	ACCENSIONE DI PRESTITI . . . . .	50.400	50.000

## Segue Tav. 2 — Conto delle spese e delle entrate secondo la classificazione economica

## BASILICATA

Milioni di lire

SPESE	IMPEGNI	PAGAMENTI	ENTRATE	ACCERTAMENTI	RISCOSSIONI
<b>PARTE CORRENTE</b>					
Competenze al personale . . . . .	28.068	28.061	Entrate tributarie . . . . .	1.939	1.939
Acquisto di beni e servizi . . . . .	61.229	50.841	Rendite patrimoniali . . . . .	5.455	7.058
Ammortamenti . . . . .	—	—	Vendita di beni e servizi . . . . .	114	111
Trasferimenti: . . . . .	358.030	324.672	Trasferimenti: . . . . .	446.377	440.162
<i>Stato</i> . . . . .	1.800	—	<i>Stato</i> . . . . .	438.617	432.507
<i>Province</i> . . . . .	30	30	- di cui: <i>F.S.N.</i> . . . . .	285.227	285.891
<i>Comuni</i> . . . . .	16.002	15.971	<i>Enti pubblici</i> . . . . .	2.019	2.019
<i>Comunità montane</i> . . . . .	—	—	<i>C.E.E.</i> . . . . .	4.289	4.185
<i>Province, comuni, comunità montane e loro consorzi</i> . . . . .	1.137	1.093	<i>Famiglie</i> . . . . .	810	809
<i>U.S.L.</i> . . . . .	287.182	258.858	<i>Imprese</i> . . . . .	9	9
<i>Famiglie</i> . . . . .	7.029	6.535	<i>Diversi</i> . . . . .	633	633
<i>Imprese</i> . . . . .	21.771	20.725	Poste correttive e compensative uscite . . . . .	—	—
<i>Altri</i> . . . . .	23.079	21.460			
Interessi . . . . .	—	—			
Poste correttive e compensative entrate . . . . .	—	—			
Altre spese correnti . . . . .	100	54			
<b>TOTALE SPESE CORRENTI . . . . .</b>	<b>447.427</b>	<b>403.628</b>	<b>TOTALE ENTRATE CORRENTI . . . . .</b>	<b>453.885</b>	<b>449.270</b>
<b>AVANZO . . . . .</b>	<b>6.458</b>	<b>45.642</b>	<b>DISAVANZO . . . . .</b>	<b>—</b>	<b>—</b>
<b>TOTALE A PAREGGIO . . . . .</b>	<b>453.885</b>	<b>449.270</b>	<b>TOTALE A PAREGGIO . . . . .</b>	<b>453.885</b>	<b>449.270</b>
<b>CONTO CAPITALE</b>					
Beni e opere immobiliari . . . . .	51.706	34.110	Riscossione di crediti . . . . .	—	—
Beni mobili, macchine e attrezzature . . . . .	2.690	2.691	Trasferimenti: . . . . .	321.873	250.023
Trasferimenti: . . . . .	209.761	209.105	<i>Stato</i> . . . . .	313.083	250.023
<i>Province</i> . . . . .	1.178	1.156	<i>Enti pubblici</i> . . . . .	—	—
<i>Comuni</i> . . . . .	50.166	59.535	<i>C.E.E.</i> . . . . .	8.790	—
<i>Comunità montane</i> . . . . .	18.057	8.834	<i>Famiglie</i> . . . . .	—	—
<i>Province, comuni, comunità montane e loro consorzi</i> . . . . .	20.902	25.242	<i>Imprese</i> . . . . .	—	—
<i>U.S.L.</i> . . . . .	7.549	15.336	<i>Diversi</i> . . . . .	—	—
<i>Famiglie</i> . . . . .	2.261	2.498	Altre entrate . . . . .	—	—
<i>Imprese:</i> . . . . .	68.499	54.216	Ammortamenti . . . . .	—	—
- trasferimenti di capitali . . . . .	41.668	37.919			
- contributi in conto interessi . . . . .	26.831	16.297			
<i>Altri</i> . . . . .	41.149	42.288			
Concessione di crediti e anticipazioni . . . . .	—	—			
Partecipazioni azionarie . . . . .	20	1.927			
Altre spese di capitale . . . . .	4.648	4.378			
<b>TOTALE SPESE IN CONTO CAPITALE . . . . .</b>	<b>268.825</b>	<b>252.211</b>	<b>TOTALE ENTRATE IN CONTO CAPITALE . . . . .</b>	<b>321.873</b>	<b>250.023</b>
<b>AVANZO . . . . .</b>	<b>53.048</b>	<b>—</b>	<b>DISAVANZO . . . . .</b>	<b>—</b>	<b>2.188</b>
<b>TOTALE A PAREGGIO . . . . .</b>	<b>321.873</b>	<b>252.211</b>	<b>TOTALE A PAREGGIO . . . . .</b>	<b>321.873</b>	<b>252.211</b>
<b>TOTALE SPESE FINALI . . . . .</b>	<b>716.252</b>	<b>655.839</b>	<b>TOTALE ENTRATE FINALI . . . . .</b>	<b>775.758</b>	<b>699.293</b>
AVANZO TRA ENTRATE E SPESE FINALI . . . . .	59.506	43.454	DISAVANZO TRA ENTRATE E SPESE FINALI . . . . .	—	—
RIMBORSO DI PRESTITI . . . . .	1.723	861	ACCENSIONE DI PRESTITI . . . . .	—	—

## Segue Tav. 2 — Conto delle spese e delle entrate secondo la classificazione economica

## CALABRIA

Milioni di lire

SPESE	IMPEGNI	PAGAMENTI	ENTRATE	ACCERTAMENTI	RISCOSSIONI
<b>PARTE CORRENTE</b>					
Competenze al personale . . . . .	61.843	62.318	Entrate tributarie . . . . .	5.609	5.609
Acquisto di beni e servizi . . . . .	49.839	52.694	Rendite patrimoniali . . . . .	16.703	16.703
Ammortamenti . . . . .	—	—	Vendita di beni e servizi . . . . .	619	658
Trasferimenti: . . . . .	1.159.127	1.291.231	Trasferimenti: . . . . .	1.494.370	1.406.187
Stato . . . . .	—	—	Stato . . . . .	1.486.992	1.398.809
Province . . . . .	9.859	15.877	- di cui: F.S.N. . . . .	1.046.032	1.067.647
Comuni . . . . .	48.841	46.771	Enti pubblici . . . . .	454	454
Comunità montane . . . . .	2.000	954	C.E.E. . . . .	—	—
Province, comuni, comunità montane e loro consorzi . . . . .	900	915	Famiglie . . . . .	4.426	4.426
U.S.L. . . . .	903.794	1.029.541	Imprese . . . . .	—	—
Famiglie . . . . .	14.263	14.250	Diversi . . . . .	2.498	2.498
Imprese . . . . .	39.455	41.701	Poste correttive e compensative uscite . . . . .	4.244	4.244
Altri . . . . .	140.015	141.222			
Interessi . . . . .	—	—			
Poste correttive e compensative entrate . . . . .	17.400	17.400			
Altre spese correnti . . . . .	37.629	38.160			
<b>TOTALE SPESE CORRENTI . . . . .</b>	<b>1.325.838</b>	<b>1.461.803</b>	<b>TOTALE ENTRATE CORRENTI . . . . .</b>	<b>1.521.545</b>	<b>1.433.401</b>
AVANZO . . . . .	195.707	—	DISAVANZO . . . . .	—	28.402
<b>TOTALE A PAREGGIO . . . . .</b>	<b>1.521.545</b>	<b>1.461.803</b>	<b>TOTALE A PAREGGIO . . . . .</b>	<b>1.521.545</b>	<b>1.461.803</b>
<b>CONTO CAPITALE</b>					
Beni e opere immobiliari . . . . .	317.321	287.272	Riscossione di crediti . . . . .	—	—
Beni mobili, macchine e attrezzature . . . . .	25.740	1.179	Trasferimenti: . . . . .	548.331	629.735
Trasferimenti: . . . . .	430.125	379.395	Stato . . . . .	518.668	625.130
Province . . . . .	6	32	Enti pubblici . . . . .	—	—
Comuni . . . . .	63.163	27.691	C.E.E. . . . .	29.663	4.605
Comunità montane . . . . .	14.550	7.131	Famiglie . . . . .	—	—
Province, comuni, comunità montane e loro consorzi . . . . .	9.364	4.050	Imprese . . . . .	—	—
U.S.L. . . . .	22.888	2.060	Diversi . . . . .	—	—
Famiglie . . . . .	109.118	106.942	Altre entrate . . . . .	—	—
Imprese: . . . . .	114.707	133.768	Ammortamenti . . . . .	—	—
- trasferimenti di capitali . . . . .	110.575	119.464			
- contributi in conto interessi . . . . .	4.132	14.304			
Altri . . . . .	96.329	97.721			
Concessione di crediti e anticipazioni . . . . .	21.099	17.238			
Partecipazioni azionarie . . . . .	1.000	1.000			
Altre spese di capitale . . . . .	19.796	20.093			
<b>TOTALE SPESE IN CONTO CAPITALE . . . . .</b>	<b>815.081</b>	<b>706.177</b>	<b>TOTALE ENTRATE IN CONTO CAPITALE . . . . .</b>	<b>548.331</b>	<b>629.735</b>
AVANZO . . . . .	—	—	DISAVANZO . . . . .	266.750	76.442
<b>TOTALE A PAREGGIO . . . . .</b>	<b>815.081</b>	<b>706.177</b>	<b>TOTALE A PAREGGIO . . . . .</b>	<b>815.081</b>	<b>706.177</b>
<b>TOTALE SPESE FINALI . . . . .</b>	<b>2.140.919</b>	<b>2.167.980</b>	<b>TOTALE ENTRATE FINALI . . . . .</b>	<b>2.069.876</b>	<b>2.063.136</b>
AVANZO TRA ENTRATE E SPESE FINALI . . . . .	—	—	DISAVANZO TRA ENTRATE E SPESE FINALI . . . . .	71.043	104.844
RIMBORSO DI PRESTITI . . . . .	3.327	3.327	ACCENSIONE DI PRESTITI . . . . .	—	—



## Segue Tav. 2 — Conto delle spese e delle entrate secondo la classificazione economica

## VALLE D'AOSTA

Milioni di lire

SPESE	IMPEGNI	PAGAMENTI	ENTRATE	ACCERTAMENTI	RISCOSSIONI
<b>PARTE CORRENTE</b>					
Competenze al personale . . . . .	77.915	70.190	Entrate tributarie . . . . .	43.196	33.573
Acquisto di beni e servizi . . . . .	36.606	33.390	Rendite patrimoniali . . . . .	9.906	10.570
Ammortamenti . . . . .	—	—	Vendita di beni e servizi . . . . .	484	407
Trasferimenti: . . . . .	85.948	85.672	Trasferimenti: . . . . .	521.806	554.493
Stato . . . . .	—	—	Stato . . . . .	520.069	552.930
Province . . . . .	—	—	— di cui: F.S.N. . . . .	60.654	64.575
Comuni . . . . .	7.073	6.777	Enti pubblici . . . . .	—	—
Comunità montane . . . . .	288	288	C.E.E. . . . .	—	—
Province, comuni, comunità montane e loro con-			Famiglie . . . . .	552	540
sorzi . . . . .	2.031	1.739	Imprese . . . . .	135	135
U.S.L. . . . .	51.007	54.792	Diversi . . . . .	1.050	888
Famiglie . . . . .	6.258	5.217	Poste correttive e compensative uscite . . . . .	—	—
Imprese . . . . .	10.316	8.270			
Altri . . . . .	8.975	8.589			
Interessi . . . . .	3.504	3.843			
Poste correttive e compensative entrate . . . . .	—	—			
Altre spese correnti . . . . .	879	876			
<b>TOTALE SPESE CORRENTI . . . . .</b>	<b>204.852</b>	<b>194.682</b>	<b>TOTALE ENTRATE CORRENTI . . . . .</b>	<b>575.392</b>	<b>599.043</b>
<b>AVANZO . . . . .</b>	<b>370.540</b>	<b>404.361</b>	<b>DISAVANZO . . . . .</b>	<b>—</b>	<b>—</b>
<b>TOTALE A PAREGGIO . . . . .</b>	<b>575.392</b>	<b>599.043</b>	<b>TOTALE A PAREGGIO . . . . .</b>	<b>575.392</b>	<b>599.043</b>
<b>CONTO CAPITALE</b>					
Beni e opere immobiliari . . . . .	110.708	81.921	Riscossione di crediti . . . . .	—	—
Beni mobili, macchine e attrezzature . . . . .	5.712	3.360	Trasferimenti: . . . . .	30.131	32.449
Trasferimenti: . . . . .	106.250	82.189	Stato . . . . .	30.131	32.449
Province . . . . .	—	—	Enti pubblici . . . . .	—	—
Comuni . . . . .	11.161	10.317	C.E.E. . . . .	—	—
Comunità montane . . . . .	3.068	2.160	Famiglie . . . . .	—	—
Province, comuni, comunità montane e loro con-			Imprese . . . . .	—	—
sorzi . . . . .	22.171	17.877	Diversi . . . . .	—	—
U.S.L. . . . .	42	42	Altre entrate . . . . .	63	66
Famiglie . . . . .	3.050	3.408	Ammortamenti . . . . .	—	—
Imprese: . . . . .	44.167	43.484			
— trasferimenti di capitali . . . . .	42.410	41.712			
— contributi in conto interessi . . . . .	1.757	1.772			
Altri . . . . .	22.591	4.901			
Concessione di crediti e anticipazioni . . . . .	27.050	43.508			
Partecipazioni azionarie . . . . .	36.793	38.509			
Altre spese di capitale . . . . .	25.786	5.762			
<b>TOTALE SPESE IN CONTO CAPITALE . . . . .</b>	<b>312.299</b>	<b>255.249</b>	<b>TOTALE ENTRATE IN CONTO CAPITALE . . . . .</b>	<b>30.194</b>	<b>32.515</b>
<b>AVANZO . . . . .</b>	<b>—</b>	<b>—</b>	<b>DISAVANZO . . . . .</b>	<b>282.105</b>	<b>222.734</b>
<b>TOTALE A PAREGGIO . . . . .</b>	<b>312.299</b>	<b>255.249</b>	<b>TOTALE A PAREGGIO . . . . .</b>	<b>312.299</b>	<b>255.249</b>
<b>TOTALE SPESE FINALI . . . . .</b>	<b>517.151</b>	<b>449.931</b>	<b>TOTALE ENTRATE FINALI . . . . .</b>	<b>605.586</b>	<b>631.558</b>
AVANZO TRA ENTRATE E SPESE FINALI . . . . .	88.435	181.627	DISAVANZO TRA ENTRATE E SPESE FINALI . . . . .	—	—
RIMBORSO DI PRESTITI . . . . .	1.033	1.033	ACCENSIONE DI PRESTITI . . . . .	—	1.920

## Segue Tav. 2 — Conto delle spese e delle entrate secondo la classificazione economica

## TRENTINO-ALTO ADIGE

Milioni di lire

SPESE	IMPEGNI	PAGAMENTI	ENTRATE	ACCERTAMENTI	RISCOSSIONI
<b>PARTE CORRENTE</b>					
Competenze al personale . . . . .	15.593	14.355	Entrate tributarie . . . . .	16.050	15.109
Acquisto di beni e servizi . . . . .	17.514	15.403	Rendite patrimoniali . . . . .	511	666
Ammortamenti . . . . .	135	135	Vendita di beni e servizi . . . . .	175	161
Trasferimenti: . . . . .	10.261	3.483	Trasferimenti: . . . . .	33.042	23.809
Stato . . . . .	—	—	Stato . . . . .	22.800	14.909
Province . . . . .	—	—	— di cui: F.S.N. . . . .	—	—
Comuni . . . . .	—	—	Enti pubblici . . . . .	6.624	5.862
Comunità montane . . . . .	—	—	C.E.E. . . . .	—	—
Province, comuni, comunità montane e loro con-	—	—	Famiglie . . . . .	1.145	1.146
sorzi . . . . .	—	—	Imprese . . . . .	1.854	1.327
U.S.L. . . . .	—	—	Diversi . . . . .	619	565
Famiglie . . . . .	2.936	2.630	Poste correttive e compensative uscite . . . . .	2.409	3.166
Imprese . . . . .	—	—			
Altri . . . . .	7.325	853			
Interessi . . . . .	67	67			
Poste correttive e compensative entrate . . . . .	3.687	3.546			
Altre spese correnti . . . . .	20	10			
<b>TOTALE SPESE CORRENTI . . . . .</b>	<b>47.277</b>	<b>36.999</b>	<b>TOTALE ENTRATE CORRENTI . . . . .</b>	<b>52.187</b>	<b>42.911</b>
AVANZO . . . . .	4.910	5.912	DISAVANZO . . . . .	—	—
<b>TOTALE A PAREGGIO . . . . .</b>	<b>52.187</b>	<b>42.911</b>	<b>TOTALE A PAREGGIO . . . . .</b>	<b>52.187</b>	<b>42.911</b>
<b>CONTO CAPITALE</b>					
Beni e opere immobiliari . . . . .	6.115	4.763	Riscossione di crediti . . . . .	57	57
Beni mobili, macchine e attrezzature . . . . .	—	—	Trasferimenti: . . . . .	—	—
Trasferimenti: . . . . .	1.699	—	Stato . . . . .	—	—
Province . . . . .	1.699	—	Enti pubblici . . . . .	—	—
Comuni . . . . .	—	—	C.E.E. . . . .	—	—
Comunità montane . . . . .	—	—	Famiglie . . . . .	—	—
Province, comuni, comunità montane e loro con-	—	—	Imprese . . . . .	—	—
sorzi . . . . .	—	—	Diversi . . . . .	—	—
U.S.L. . . . .	—	—	Altre entrate . . . . .	19	15
Famiglie . . . . .	—	—	Ammortamenti . . . . .	135	135
Imprese: . . . . .	—	—			
— trasferimenti di capitali . . . . .	—	—			
— contributi in conto interessi . . . . .	—	—			
Altri . . . . .	—	—			
Concessione di crediti e anticipazioni . . . . .	—	—			
Partecipazioni azionarie . . . . .	—	—			
Altre spese di capitale . . . . .	—	—			
<b>TOTALE SPESE IN CONTO CAPITALE . . . . .</b>	<b>7.814</b>	<b>4.763</b>	<b>TOTALE ENTRATE IN CONTO CAPITALE . . . . .</b>	<b>211</b>	<b>207</b>
AVANZO . . . . .	—	—	DISAVANZO . . . . .	7.603	4.556
<b>TOTALE A PAREGGIO . . . . .</b>	<b>7.814</b>	<b>4.763</b>	<b>TOTALE A PAREGGIO . . . . .</b>	<b>7.814</b>	<b>4.763</b>
<b>TOTALE SPESE FINALI . . . . .</b>	<b>55.091</b>	<b>41.762</b>	<b>TOTALE ENTRATE FINALI . . . . .</b>	<b>52.398</b>	<b>43.118</b>
AVANZO TRA ENTRATE E SPESE FINALI . . . . .	—	1.356	DISAVANZO TRA ENTRATE E SPESE FINALI . . . . .	2.693	—
RIMBORSO DI PRESTITI . . . . .	130	130	ACCENSIONE DI PRESTITI . . . . .	—	—

## Segue Tav. 2 — Conto delle spese e delle entrate secondo la classificazione economica

## BOLZANO-BOZEN

Milioni di lire

SPESE	IMPEGNI	PAGAMENTI	ENTRATE	ACCERTAMENTI	RISCOSSIONI
<b>PARTE CORRENTE</b>					
Competenze al personale . . . . .	140.851	141.483	Entrate tributarie . . . . .	45	57
Acquisto di beni e servizi . . . . .	69.092	66.985	Rendite patrimoniali . . . . .	19.171	25.551
Ammortamenti . . . . .	—	—	Vendita di beni e servizi . . . . .	2.585	2.543
Trasferimenti: . . . . .	360.048	333.093	Trasferimenti: . . . . .	914.493	898.880
Stato . . . . .	—	—	Stato . . . . .	907.004	890.653
Province . . . . .	72	72	— di cui: F.S.N. . . . .	347.558	236.275
Comuni . . . . .	64.934	51.237	Enti pubblici . . . . .	978	649
Comunità montane . . . . .	—	—	C.E.E. . . . .	1.080	2.346
Province, comuni, comunità montane e loro con-			Famiglie . . . . .	3.614	3.797
sorzi . . . . .	401	401	Imprese . . . . .	48	48
U.S.L. . . . .	205.560	207.012	Diversi . . . . .	1.769	1.387
Famiglie . . . . .	36.868	23.256	Poste correttive e compensative uscite . . . . .	9.312	7.441
Imprese . . . . .	18.491	17.290			
Altri . . . . .	33.722	33.825			
Interessi . . . . .	26.300	26.300			
Poste correttive e compensative entrate . . . . .	1.693	1.327			
Altre spese correnti . . . . .	1.879	1.786			
<b>TOTALE SPESE CORRENTI . . . . .</b>	<b>599.863</b>	<b>570.974</b>	<b>TOTALE ENTRATE CORRENTI . . . . .</b>	<b>945.606</b>	<b>934.472</b>
<b>AVANZO . . . . .</b>	<b>345.743</b>	<b>363.498</b>	<b>DISAVANZO . . . . .</b>	<b>—</b>	<b>—</b>
<b>TOTALE A PAREGGIO . . . . .</b>	<b>945.606</b>	<b>934.472</b>	<b>TOTALE A PAREGGIO . . . . .</b>	<b>945.606</b>	<b>934.472</b>
<b>CONTO CAPITALE</b>					
Beni e opere immobiliari . . . . .	114.985	97.083	Riscossione di crediti . . . . .	7.973	6.786
Beni mobili, macchine e attrezzature . . . . .	11.297	8.162	Trasferimenti: . . . . .	209.280	173.568
Trasferimenti: . . . . .	387.368	340.866	Stato . . . . .	209.280	173.568
Province . . . . .	—	—	Enti pubblici . . . . .	—	—
Comuni . . . . .	49.873	39.430	C.E.E. . . . .	—	—
Comunità montane . . . . .	13.269	13.092	Famiglie . . . . .	—	—
Province, comuni, comunità montane e loro con-			Imprese . . . . .	—	—
sorzi . . . . .	66.142	58.993	Diversi . . . . .	—	—
U.S.L. . . . .	5.000	4.062	Altre entrate . . . . .	495	498
Famiglie . . . . .	140.558	123.612	Ammortamenti . . . . .	—	—
Imprese: . . . . .	98.817	88.155			
— trasferimenti di capitali . . . . .	73.273	66.358			
— contributi in conto interessi . . . . .	25.544	21.797			
Altri . . . . .	13.709	13.522			
Concessione di crediti e anticipazioni . . . . .	40.297	26.703			
Partecipazioni azionarie . . . . .	1.247	1.023			
Altre spese di capitale . . . . .	—	88			
<b>TOTALE SPESE IN CONTO CAPITALE . . . . .</b>	<b>555.194</b>	<b>473.925</b>	<b>TOTALE ENTRATE IN CONTO CAPITALE . . . . .</b>	<b>217.748</b>	<b>180.852</b>
<b>AVANZO . . . . .</b>	<b>—</b>	<b>—</b>	<b>DISAVANZO . . . . .</b>	<b>337.446</b>	<b>293.073</b>
<b>TOTALE A PAREGGIO . . . . .</b>	<b>555.194</b>	<b>473.925</b>	<b>TOTALE A PAREGGIO . . . . .</b>	<b>555.194</b>	<b>473.925</b>
<b>TOTALE SPESE FINALI . . . . .</b>	<b>1.155.057</b>	<b>1.044.899</b>	<b>TOTALE ENTRATE FINALI . . . . .</b>	<b>1.163.354</b>	<b>1.115.324</b>
<b>AVANZO TRA ENTRATE E SPESE FINALI . . . . .</b>	<b>8.297</b>	<b>70.425</b>	<b>DISAVANZO TRA ENTRATE E SPESE FINALI . . . . .</b>	<b>—</b>	<b>—</b>
<b>RIMBORSO DI PRESTITI . . . . .</b>	<b>2.264</b>	<b>2.131</b>	<b>ACCENSIONE DI PRESTITI . . . . .</b>	<b>—</b>	<b>—</b>

## Segue Tav. 2 — Conto delle spese e delle entrate secondo la classificazione economica

## TRENTO

Milioni di lire.

SPESE	IMPEGNI	PAGAMENTI	ENTRATE	ACCERTAMENTI	RISCOSSIONI
<b>PARTE CORRENTE</b>					
Competenze al personale . . . . .	87.927	82.029	Entrate tributarie . . . . .	10	74
Acquisto di beni e servizi . . . . .	45.298	39.602	Rendite patrimoniali . . . . .	11.718	10.610
Ammortamenti . . . . .	—	—	Vendita di beni e servizi . . . . .	335	335
Trasferimenti: . . . . .	473.471	458.937	Trasferimenti: . . . . .	805.822	826.861
Stato . . . . .	—	—	Stato . . . . .	783.783	811.313
Province . . . . .	580	636	— di cui: F.S.N. . . . .	262.770	260.636
Comuni . . . . .	86.446	84.561	Enti pubblici . . . . .	9.500	5.800
Comunità montane . . . . .	—	—	C.E.E. . . . .	2.446	2.446
Province, comuni, comunità montane e loro consorzi . . . . .	—	—	Famiglie . . . . .	1.630	1.561
U.S.L. . . . .	264.279	263.506	Imprese . . . . .	2.400	1.127
Famiglie . . . . .	19.389	18.837	Diversi . . . . .	6.063	4.614
Imprese . . . . .	29.942	25.999	Poste correttive e compensative uscite . . . . .	1.781	1.744
Altri . . . . .	72.835	65.398			
Interessi . . . . .	4.516	4.516			
Poste correttive e compensative entrate . . . . .	824	2.290			
Altre spese correnti . . . . .	6.333	5.893			
<b>TOTALE SPESE CORRENTI . . . . .</b>	<b>618.369</b>	<b>593.267</b>	<b>TOTALE ENTRATE CORRENTI . . . . .</b>	<b>819.666</b>	<b>839.624</b>
<b>AVANZO . . . . .</b>	<b>201.297</b>	<b>246.357</b>	<b>DISAVANZO . . . . .</b>	<b>—</b>	<b>—</b>
<b>TOTALE A PAREGGIO . . . . .</b>	<b>819.666</b>	<b>839.624</b>	<b>TOTALE A PAREGGIO . . . . .</b>	<b>819.666</b>	<b>839.624</b>
<b>CONTO CAPITALE</b>					
Beni e opere immobiliari . . . . .	98.181	82.215	Riscossione di crediti . . . . .	1.335	998
Beni mobili, macchine e attrezzature . . . . .	4.271	3.395	Trasferimenti: . . . . .	174.200	153.084
Trasferimenti: . . . . .	318.120	290.140	Stato . . . . .	174.200	153.084
Province . . . . .	200	200	Enti pubblici . . . . .	—	—
Comuni . . . . .	65.007	51.703	C.E.E. . . . .	—	—
Comunità montane . . . . .	—	—	Famiglie . . . . .	—	—
Province, comuni, comunità montane e loro consorzi . . . . .	—	—	Imprese . . . . .	—	—
U.S.L. . . . .	13.771	12.606	Diversi . . . . .	—	—
Famiglie . . . . .	29.568	24.826	Altre entrate . . . . .	114	279
Imprese: . . . . .	127.700	111.445	Ammortamenti . . . . .	—	—
— trasferimenti di capitali . . . . .	112.114	97.434			
— contributi in conto interessi . . . . .	15.586	14.011			
Altri . . . . .	81.874	89.360			
Concessione di crediti e anticipazioni . . . . .	46.334	40.351			
Partecipazioni azionarie . . . . .	3.216	3.240			
Altre spese di capitale . . . . .	1.288	1.033			
<b>TOTALE SPESE IN CONTO CAPITALE . . . . .</b>	<b>471.410</b>	<b>420.374</b>	<b>TOTALE ENTRATE IN CONTO CAPITALE . . . . .</b>	<b>175.649</b>	<b>154.361</b>
<b>AVANZO . . . . .</b>	<b>—</b>	<b>—</b>	<b>DISAVANZO . . . . .</b>	<b>295.761</b>	<b>266.013</b>
<b>TOTALE A PAREGGIO . . . . .</b>	<b>471.410</b>	<b>420.374</b>	<b>TOTALE A PAREGGIO . . . . .</b>	<b>471.410</b>	<b>420.374</b>
<b>TOTALE SPESE FINALI . . . . .</b>	<b>1.089.779</b>	<b>1.013.641</b>	<b>TOTALE ENTRATE FINALI . . . . .</b>	<b>995.315</b>	<b>993.985</b>
AVANZO TRA ENTRATE E SPESE FINALI . . . . .	—	—	DISAVANZO TRA ENTRATE E SPESE FINALI . . . . .	94.464	19.656
RIMBORSO DI PRESTITI . . . . .	54.509	54.509	ACCENSIONE DI PRESTITI . . . . .	53.920	53.920

## Segue Tav. 2 — Conto delle spese e delle entrate secondo la classificazione economica

## FRIULI-VENEZIA GIULIA

Milioni di lire

SPESE	IMPEGNI	PAGAMENTI	ENTRATE	ACCERTAMENTI	RISCOSSIONI
<b>PARTE CORRENTE</b>					
Competenze al personale . . . . .	77.802	75.829	Entrate tributarie . . . . .	220	220
Acquisto di beni e servizi . . . . .	65.169	61.746	Rendite patrimoniali . . . . .	25.775	15.858
Ammortamenti . . . . .	2.000	2.000	Vendita di beni e servizi . . . . .	27	27
Trasferimenti: . . . . .	919.795	905.300	Trasferimenti: . . . . .	1.366.309	1.457.875
Stato . . . . .	—	—	Stato . . . . .	1.347.965	1.445.752
Province . . . . .	1.000	1.360	— di cui: F.S.N. . . . .	792.443	789.438
Comuni . . . . .	17.696	17.304	Enti pubblici . . . . .	8.452	8.309
Comunità montane . . . . .	1.500	1.500	C.E.E. . . . .	8.278	2.434
Province, comuni, comunità montane e loro con-			Famiglie . . . . .	212	212
sorzi . . . . .	14.242	12.407	Imprese . . . . .	365	365
U.S.L. . . . .	789.340	774.826	Diversi . . . . .	1.037	903
Famiglie . . . . .	14.567	13.227	Poste correttive e compensative uscite . . . . .	1.298	698
Imprese . . . . .	53.750	51.448			
Altri . . . . .	27.700	33.228			
Interessi . . . . .	—	—			
Poste correttive e compensative entrate . . . . .	1.767	2.525			
Altre spese correnti . . . . .	221	170			
<b>TOTALE SPESE CORRENTI . . . . .</b>	<b>1.066.754</b>	<b>1.047.570</b>	<b>TOTALE ENTRATE CORRENTI . . . . .</b>	<b>1.393.629</b>	<b>1.474.678</b>
AVANZO . . . . .	326.875	427.108	DISAVANZO . . . . .	—	—
<b>TOTALE A PAREGGIO . . . . .</b>	<b>1.393.629</b>	<b>1.474.678</b>	<b>TOTALE A PAREGGIO . . . . .</b>	<b>1.393.629</b>	<b>1.474.678</b>
<b>CONTO CAPITALE</b>					
Beni e opere immobiliari . . . . .	140.321	62.449	Riscossione di crediti . . . . .	7.920	12.254
Beni mobili, macchine e attrezzature . . . . .	—	—	Trasferimenti: . . . . .	633.344	703.342
Trasferimenti: . . . . .	646.422	738.892	Stato . . . . .	632.696	686.811
Province . . . . .	964	1.035	Enti pubblici . . . . .	648	647
Comuni . . . . .	209.534	345.267	C.E.E. . . . .	—	15.884
Comunità montane . . . . .	10.274	8.805	Famiglie . . . . .	—	—
Province, comuni, comunità montane e loro con-			Imprese . . . . .	—	—
sorzi . . . . .	47.991	37.641	Diversi . . . . .	—	—
U.S.L. . . . .	29.026	32.980	Altre entrate . . . . .	2.750	875
Famiglie . . . . .	50.675	46.788	Ammortamenti . . . . .	2.000	2.000
Imprese: . . . . .	146.610	118.288			
— trasferimenti di capitali . . . . .	95.200	83.030			
— contributi in conto interessi . . . . .	51.410	35.258			
Altri . . . . .	151.348	148.088			
Concessione di crediti e anticipazioni . . . . .	21.201	11.012			
Partecipazioni azionarie . . . . .	69.650	44.150			
Altre spese di capitale . . . . .	—	—			
<b>TOTALE SPESE IN CONTO CAPITALE . . . . .</b>	<b>877.600</b>	<b>856.503</b>	<b>TOTALE ENTRATE IN CONTO CAPITALE . . . . .</b>	<b>646.014</b>	<b>718.471</b>
AVANZO . . . . .	—	—	DISAVANZO . . . . .	231.586	138.032
<b>TOTALE A PAREGGIO . . . . .</b>	<b>877.600</b>	<b>856.503</b>	<b>TOTALE A PAREGGIO . . . . .</b>	<b>877.600</b>	<b>856.503</b>
<b>TOTALE SPESE FINALI . . . . .</b>	<b>1.944.354</b>	<b>1.904.073</b>	<b>TOTALE ENTRATE FINALI . . . . .</b>	<b>2.039.643</b>	<b>2.193.149</b>
AVANZO TRA ENTRATE E SPESE FINALI . . . . .	95.289	289.076	DISAVANZO TRA ENTRATE E SPESE FINALI . . . . .	—	—
RIMBORSO DI PRESTITI . . . . .	—	—	ACCENSIONE DI PRESTITI . . . . .	—	—

## Segue Tav. 2 — Conto delle spese e delle entrate secondo la classificazione economica

## SICILIA

Milioni di lire

SPESE	IMPEGNI	PAGAMENTI	ENTRATE	ACCERTA- MENTI	RISCOSSIONI
<b>PARTE CORRENTE</b>					
Competenze al personale . . . . .	325.100	287.900	Entrate tributarie . . . . .	3.279.200	3.238.300
Acquisto di beni e servizi . . . . .	251.100	188.700	Rendite patrimoniali . . . . .	167.500	221.100
Ammortamenti . . . . .	—	—	Vendita di beni e servizi . . . . .	800	800
Trasferimenti . . . . .	3.484.200	3.117.100	Trasferimenti: . . . . .	2.546.900	3.626.400
Stato . . . . .	—	—	Stato . . . . .	2.473.300	3.593.100
Province . . . . .	—	—	— di cui: F.S.N. . . . .	2.266.100	3.391.800
Comuni (a) . . . . .	234.100	222.500	Enti pubblici . . . . .	8.000	6.700
Comunità montane . . . . .	—	—	C.E.E. . . . .	—	—
Province, comuni, comunità montane e loro con- sorzi . . . . .	—	—	Famiglie . . . . .	35.300	22.000
U.S.L. . . . .	2.542.200	2.197.100	Imprese . . . . .	27.900	2.000
Famiglie . . . . .	371.900	381.500	Diversi . . . . .	2.400	2.600
Imprese . . . . .	200.000	178.100	Poste correttive e compensative uscite . . . . .	10.000	10.300
Altri . . . . .	136.000	137.900			
Interessi . . . . .	1.900	800			
Poste correttive e compensative entrate . . . . .	21.200	21.200			
Altre spese correnti . . . . .	12.400	3.800			
<b>TOTALE SPESE CORRENTI . . . . .</b>	<b>4.095.900</b>	<b>3.619.500</b>	<b>TOTALE ENTRATE CORRENTI . . . . .</b>	<b>6.004.400</b>	<b>7.096.900</b>
<b>AVANZO . . . . .</b>	<b>1.908.500</b>	<b>3.477.400</b>	<b>DISAVANZO . . . . .</b>	<b>—</b>	<b>—</b>
<b>TOTALE A PAREGGIO . . . . .</b>	<b>6.004.400</b>	<b>7.096.900</b>	<b>TOTALE A PAREGGIO . . . . .</b>	<b>6.004.400</b>	<b>7.096.900</b>
<b>CONTO CAPITALE</b>					
Beni e opere immobiliari . . . . .	618.000	557.700	Riscossione di crediti . . . . .	16.100	26.800
Beni mobili, macchine e attrezzature . . . . .	—	—	Trasferimenti: . . . . .	1.259.300	1.006.500
Trasferimenti: . . . . .	1.799.500	1.407.700	Stato . . . . .	1.259.300	1.006.500
Province . . . . .	—	—	Enti pubblici . . . . .	—	—
Comuni (a) . . . . .	329.200	293.700	C.E.E. . . . .	—	—
Comunità montane . . . . .	—	—	Famiglie . . . . .	—	—
Province, comuni, comunità montane e loro con- sorzi . . . . .	—	—	Imprese . . . . .	—	—
U.S.L. . . . .	41.900	71.200	Diversi . . . . .	—	—
Famiglie . . . . .	3.000	2.800	Altre entrate . . . . .	500	500
Imprese: . . . . .	948.900	651.900	Ammortamenti . . . . .	—	—
— trasferimenti di capitali . . . . .	811.000	448.100			
— contributi in conto interessi . . . . .	137.900	203.800			
Altri . . . . .	476.500	388.100			
Concessione di crediti e anticipazioni . . . . .	15.200	11.300			
Partecipazioni azionarie . . . . .	150.700	141.700			
Altre spese di capitale . . . . .	300	2.300			
<b>TOTALE SPESE IN CONTO CAPITALE . . . . .</b>	<b>2.583.700</b>	<b>2.120.700</b>	<b>TOTALE ENTRATE IN CONTO CAPITALE . . . . .</b>	<b>1.275.900</b>	<b>1.033.800</b>
<b>AVANZO . . . . .</b>	<b>—</b>	<b>—</b>	<b>DISAVANZO . . . . .</b>	<b>1.307.800</b>	<b>1.086.900</b>
<b>TOTALE A PAREGGIO . . . . .</b>	<b>2.583.700</b>	<b>2.120.700</b>	<b>TOTALE A PAREGGIO . . . . .</b>	<b>2.583.700</b>	<b>2.120.700</b>
<b>TOTALE SPESE FINALI . . . . .</b>	<b>6.679.600</b>	<b>5.740.200</b>	<b>TOTALE ENTRATE FINALI . . . . .</b>	<b>7.280.300</b>	<b>8.130.700</b>
AVANZO TRA ENTRATE E SPESE FINALI . . . . .	600.700	2.390.500	DISAVANZO TRA ENTRATE E SPESE FINALI . . . . .	—	—
RIMBORSO DI PRESTITI . . . . .	—	—	ACCENSIONE DI PRESTITI . . . . .	—	—

(a) Comprende anche i trasferimenti alle Province.

## Segue Tav. 2 — Conto delle spese e delle entrate secondo la classificazione economica

## SARDEGNA

Milioni di lire

SPESE	IMPEGNI	PAGAMENTI	ENTRATE	ACCERTAMENTI	RISCOSSIONI
<b>PARTE CORRENTE</b>					
Competenze al personale . . . . .	121.587	113.803	Entrate tributarie . . . . .	62	46
Acquisto di beni e servizi . . . . .	99.677	72.012	Rendite patrimoniali . . . . .	42.510	29.370
Ammortamenti . . . . .	300	350	Vendita di beni e servizi . . . . .	195	197
Trasferimenti: . . . . .	1.125.163	760.282	Trasferimenti: . . . . .	1.805.545	1.065.326
Stato . . . . .	—	—	Stato . . . . .	1.757.187	1.049.174
Province . . . . .	500	500	— di cui: F.S.N. . . . .	822.865	506.789
Comuni . . . . .	41.651	24.948	Enti pubblici . . . . .	16.308	1.845
Comunità montane . . . . .	1.400	1.124	C.E.E. . . . .	28.000	9.420
Province, comuni, comunità montane e loro consorzi . . . . .	3.279	3.465	Famiglie . . . . .	1.628	2.197
U.S.L. . . . .	818.613	526.176	Imprese . . . . .	24	28
Famiglie . . . . .	67.461	65.464	Diversi . . . . .	2.398	2.662
Imprese . . . . .	85.181	96.203	Poste correttive e compensative uscite . . . . .	21.933	20.409
Altri . . . . .	107.078	42.402			
Interessi . . . . .	6.236	6.226			
Poste correttive e compensative entrate . . . . .	30.301	19.884			
Altre spese correnti . . . . .	10.052	15.483			
<b>TOTALE SPESE CORRENTI . . . . .</b>	<b>1.393.316</b>	<b>988.040</b>	<b>TOTALE ENTRATE CORRENTI . . . . .</b>	<b>1.870.245</b>	<b>1.115.348</b>
AVANZO . . . . .	476.929	127.308	DISAVANZO . . . . .	—	—
<b>TOTALE A PAREGGIO . . . . .</b>	<b>1.870.245</b>	<b>1.115.348</b>	<b>TOTALE A PAREGGIO . . . . .</b>	<b>1.870.245</b>	<b>1.115.348</b>
<b>CONTO CAPITALE</b>					
Beni e opere immobiliari . . . . .	316.730	164.153	Riscossione di crediti . . . . .	111	1.142
Beni mobili, macchine e attrezzature . . . . .	1.600	888	Trasferimenti: . . . . .	764.198	732.394
Trasferimenti: . . . . .	789.128	515.619	Stato . . . . .	764.168	732.394
Province . . . . .	3.616	2.446	Enti pubblici . . . . .	30	—
Comuni . . . . .	67.262	14.972	C.E.E. . . . .	—	—
Comunità montane . . . . .	22.905	1.579	Famiglie . . . . .	—	—
Province, comuni, comunità montane e loro consorzi . . . . .	69.279	83.858	Imprese . . . . .	—	—
U.S.L. . . . .	32.434	22.978	Diversi . . . . .	—	—
Famiglie . . . . .	227.923	28.461	Altre entrate . . . . .	—	—
Imprese: . . . . .	222.557	113.874	Ammortamenti . . . . .	350	350
— trasferimenti di capitali . . . . .	146.196	80.857			
— contributi in conto interessi . . . . .	76.361	33.016			
Altri . . . . .	143.152	247.451			
Concessione di crediti e anticipazioni . . . . .	63.794	44.140			
Partecipazioni azionarie . . . . .	59.375	47.000			
Altre spese di capitale . . . . .	105	—			
<b>TOTALE SPESE IN CONTO CAPITALE . . . . .</b>	<b>1.230.732</b>	<b>771.800</b>	<b>TOTALE ENTRATE IN CONTO CAPITALE . . . . .</b>	<b>764.659</b>	<b>733.886</b>
AVANZO . . . . .	—	—	DISAVANZO . . . . .	466.073	37.914
<b>TOTALE A PAREGGIO . . . . .</b>	<b>1.230.732</b>	<b>771.800</b>	<b>TOTALE A PAREGGIO . . . . .</b>	<b>1.230.732</b>	<b>771.800</b>
<b>TOTALE SPESE FINALI . . . . .</b>	<b>2.624.048</b>	<b>1.759.840</b>	<b>TOTALE ENTRATE FINALI . . . . .</b>	<b>2.634.904</b>	<b>1.849.234</b>
AVANZO TRA ENTRATE E SPESE FINALI . . . . .	10.856	89.394	DISAVANZO TRA ENTRATE E SPESE FINALI . . . . .	—	—
RIMBORSO DI PRESTITI . . . . .	1.854	1.854	ACCENSIONE DI PRESTITI . . . . .	9.427	24.000





## economiche, titoli e sezioni

di lire

TRASPORTI E COMUNICAZIONI		AZIONI INTERVENTI CAMPO ECONOMICO		INTERVENTI A FAVORE FINANZA REGIONALE LOCALE		ONERI NON RIPARTIBILI		TOTALE	
Impegni	Pagamenti	Impegni	Pagamenti	Impegni	Pagamenti	Impegni	Pagamenti	Impegni	Pagamenti

## ONTE

## CORRENTI

								8.070	8.557
								62.748	62.809
550	259	16.694	16.331					55.447	51.212
215.993	237.471	42.672	46.089					2.461.000	2.444.451
		4.166	4.103					4.166	4.103
			115					47.777	51.488
		1.271	1.271					1.271	1.271
		832	1.141					14.248	20.627
								2.020.590	1.983.129
			79					943	956
215.968	237.446	21.058	24.133					237.026	261.579
25	25	15.345	15.247					134.979	121.298
252	252	3.021	3.021			26.990	26.990	31.186	31.172
49.941	49.941					173	192	53.291	53.270
266.736	287.923	62.387	65.441			27.163	27.182	2.671.742	2.651.471

## CONTO CAPITALE

		23.936	23.978					37.872	34.420
		946	5.554					5.642	12.794
11.883	19.467	229.721	242.492					385.537	398.883
		1.961	881					1.961	881
500	343	49.696	42.615					59.567	51.701
		12.040	16.103					12.040	16.103
		40.580	42.631					42.451	44.314
								49.432	44.765
		13.365	10.503					85.502	75.820
11.360	19.124	41.260	41.131					52.620	60.255
		60.409	80.365					60.409	80.365
23		10.410	8.263					21.555	24.679
			36						36
		1.703	928					1.073	928
						6.033	5.407	6.033	5.407
11.883	19.467	255.676	272.988			6.033	5.407	436.157	452.468
278.619	307.390	318.063	338.429			33.196	32.589	3.107.899	3.103.939



## economiche, titoli e sezioni

di lire

TRASPORTI E COMUNICAZIONI		AZIONI INTERVENTI CAMPO ECONOMICO		INTERVENTI A FAVORE FINANZA REGIONALE LOCALE		ONERI NON RIPARTIBILI		TOTALE	
Impegni	Pagamenti	Impegni	Pagamenti	Impegni	Pagamenti	Impegni	Pagamenti	Impegni	Pagamenti

ARDIA  
CORRENTI

—	—	—	—	—	—	—	—	8.972	9.988
—	—	—	—	—	—	—	—	106.697	90.276
—	—	—	—	—	—	—	—	1.213	827
1.315	709	14.461	14.427	—	—	—	—	172.589	164.683
523.596	536.316	55.132	52.389	—	—	175.460	279.180	5.546.711	6.096.616
—	—	—	—	—	—	175.460	279.180	175.460	279.180
150	1.016	5.580	8.164	—	—	—	—	12.588	15.733
—	—	450	1	—	—	—	—	81.429	99.223
—	—	2.101	2.185	—	—	—	—	2.101	2.188
—	—	650	600	—	—	—	—	12.500	15.351
—	—	—	—	—	—	—	—	4.563.673	4.982.460
—	—	—	—	—	—	—	—	840	521
522.546	534.391	19.196	15.291	—	—	—	—	541.992	549.767
900	909	27.155	26.148	—	—	—	—	156.128	152.143
—	—	—	—	—	—	2.047	2.047	2.047	2.047
—	—	6.024	6.521	—	—	2.846	2.190	27.430	19.729
—	—	—	—	—	—	—	—	—	—
—	—	—	—	—	—	—	—	—	—
524.911	537.025	75.617	73.337	—	—	180.353	283.417	5.865.659	6.384.166

## CONTO CAPITALE

229	229	13.054	26.432	—	—	—	—	25.297	35.189
905	1.118	358	1.194	—	—	—	—	3.543	6.784
59.721	51.681	293.150	296.999	6.907	11.910	—	—	461.989	620.620
—	—	—	—	—	—	—	—	—	—
447	492	1.100	1.435	—	—	—	—	1.547	1.927
—	—	31.887	40.998	—	—	—	—	52.948	87.014
—	—	3.038	5.230	6.907	11.906	—	—	9.945	17.136
2.647	5.840	37.582	39.245	—	4	—	—	67.363	77.288
—	—	—	—	—	—	—	—	19.302	59.802
—	—	—	—	—	—	—	—	27.531	23.344
51.077	41.892	45.527	107.244	—	—	—	—	96.604	149.136
—	—	86.255	87.275	—	—	—	—	86.399	87.327
5.550	3.457	87.761	15.572	—	—	—	—	100.350	117.646
—	—	—	—	—	—	—	—	847	647
—	—	3.946	119	—	—	—	—	32.961	8.374
8.500	15.282	—	—	—	—	—	—	8.500	15.282
69.355	68.310	310.508	324.744	6.907	11.910	—	—	533.137	686.896
594.266	605.335	386.125	398.081	6.907	11.910	180.353	283.417	6.398.796	7.071.062

## Segue Tav. 3 — Spese per categorie

Milioni

CATEGORIE ECONOMICHE	AMM.NE GENERALE		ISTRUZIONE E CULTURA		AZIONI INTERVENTI CAMPO ABITAZIONI		AZIONI INTERVENTI CAMPO SOCIALE	
	Impegni	Pagamenti	Impegni	Pagamenti	Impegni	Pagamenti	Impegni	Pagamenti
Servizi organi istituzionali . . . . .	8.398	8.398	—	—	—	—	—	—
Personale in attività di servizio . . . . .	55.390	56.256	—	—	—	—	—	—
Personale in quiescenza . . . . .	—	—	—	—	—	—	—	—
Acquisto beni e servizi . . . . .	28.081	24.613	25.165	25.972	—	—	3.270	5.169
Trasferimenti: . . . . .	65.223	58.129	61.100	53.764	—	—	2.709.801	2.522.167
Stato . . . . .	36.700	36.700	—	—	—	—	—	—
Province . . . . .	315	315	—	—	—	—	—	—
Comuni . . . . .	24.163	17.512	—	—	—	—	11.159	2.480
Comunità montane . . . . .	400	400	—	—	—	—	—	—
Comuni, province, comunità montane e loro con-	—	—	2.210	2.210	—	—	—	2.256
sorzi . . . . .	—	—	—	—	—	—	2.695.727	2.512.535
U.S.L. . . . .	—	—	—	—	—	—	—	—
Famiglie . . . . .	—	—	6.904	8.660	—	—	—	—
Imprese . . . . .	432	348	42.617	36.771	—	—	—	30
Altri . . . . .	3.213	2.854	9.369	6.123	—	—	2.915	4.866
Interessi . . . . .	—	—	—	—	—	—	—	—
Poste correttive e compens. delle entrate . . . . .	—	—	—	—	—	—	—	—
Ammortamenti . . . . .	—	—	—	—	—	—	—	—
Somme non attribuibili . . . . .	137	137	237	237	—	—	16	16
<b>TOTALE . . . . .</b>	<b>157.229</b>	<b>147.533</b>	<b>86.502</b>	<b>79.973</b>	<b>—</b>	<b>—</b>	<b>2.713.087</b>	<b>2.527.352</b>
<b>VEN</b>								
<b>SPESE</b>								
Beni ed opere immobiliari . . . . .	10.908	2.990	1.000	461	—	88	200	—
Beni mobili, macchine e attrezz. . . . .	—	—	—	—	—	—	—	—
Trasferimenti: . . . . .	630	—	5.556	12.879	19.614	13.282	94.296	64.784
Stato . . . . .	—	—	—	—	—	—	—	—
Province . . . . .	—	—	—	—	—	—	—	—
Comuni . . . . .	—	—	2.858	10.374	—	—	35.655	17.488
Comunità montane . . . . .	—	—	—	—	—	—	—	—
Comuni, province, comunità montane e loro con-	30	—	1.419	1.419	—	—	8.900	15.367
sorzi . . . . .	—	—	—	—	—	—	38.686	20.656
U.S.L. . . . .	—	—	—	—	—	—	—	—
Famiglie . . . . .	—	—	—	—	19.614	13.282	—	—
Imprese . . . . .	—	—	600	407	—	—	11.055	10.915
Contributi conto interessi . . . . .	—	—	—	—	—	—	—	—
Altri . . . . .	600	—	679	679	—	—	—	358
Partecipaz. azionarie e conferimenti . . . . .	—	—	—	—	—	—	—	—
Crediti e anticipazioni . . . . .	—	—	600	600	—	—	—	—
Somme non attribuibili . . . . .	374	374	222	222	31	31	974	974
<b>TOTALE . . . . .</b>	<b>11.912</b>	<b>3.364</b>	<b>7.378</b>	<b>14.162</b>	<b>19.645</b>	<b>13.401</b>	<b>95.470</b>	<b>65.758</b>
<b>TOTALE GENERALE . . . . .</b>	<b>169.141</b>	<b>150.897</b>	<b>93.880</b>	<b>94.135</b>	<b>19.645</b>	<b>13.401</b>	<b>2.808.557</b>	<b>2.593.110</b>
<b>SPESE IN</b>								

## economiche, titoli e sezioni

di lire

TRASPORTI E COMUNICAZIONI		AZIONI INTERVENTI CAMPO ECONOMICO		INTERVENTI A FAVORE FINANZA REGIONALE LOCALE		ONERI NON RIPARTIBILI		TOTALE	
Impegni	Pagamenti	Impegni	Pagamenti	Impegni	Pagamenti	Impegni	Pagamenti	Impegni	Pagamenti

ETO  
CORRENTI

—	—	250	342	—	—	—	—	8.648	8.740
—	—	—	—	—	—	—	—	55.390	56.256
—	—	—	—	—	—	—	—	—	—
2.112	2.242	2.697	1.521	—	—	—	—	61.325	59.517
159.751	160.507	65.571	59.580	—	—	—	—	3.061.446	2.854.147
—	—	—	—	—	—	—	—	36.700	36.700
—	—	4.198	4.982	—	—	—	—	4.513	5.297
86	136	358	364	—	—	—	—	35.766	20.492
—	—	—	—	—	—	—	—	400	400
—	—	19	19	—	—	—	—	2.229	4.485
—	—	—	—	—	—	—	—	2.695.727	2.512.535
—	—	65	65	—	—	—	—	6.969	8.725
159.665	160.371	46.603	40.873	—	—	—	—	249.317	238.393
—	—	14.328	13.277	—	—	—	—	29.825	27.120
—	—	—	—	—	—	6.489	5.116	6.489	5.116
—	—	—	—	—	—	—	—	—	—
—	—	—	—	—	—	—	—	—	—
7	7	1.198	1.198	—	—	290	398	1.885	1.993
161.870	162.756	69.716	62.641	—	—	6.779	5.514	3.195.183	2.985.769

## CONTO CAPITALE

—	409	24.514	18.606	—	—	—	—	36.622	22.554
—	—	2.958	807	—	—	—	—	2.958	807
73.698	42.732	199.046	177.884	—	—	1.340	1.340	394.180	312.901
—	—	—	—	—	—	—	—	—	—
8.305	3.305	—	—	—	—	—	—	8.305	3.305
—	—	6.754	4.508	—	—	—	—	45.267	32.370
—	—	—	—	—	—	—	—	—	—
6.018	6.213	564	737	—	—	—	—	16.931	23.736
—	—	—	—	—	—	—	—	38.686	20.656
—	—	710	782	—	—	—	—	20.324	14.064
44.008	18.209	112.226	100.222	—	—	1.340	1.340	169.229	131.093
—	—	37.322	38.115	—	—	—	—	37.322	38.115
15.367	15.005	41.470	33.520	—	—	—	—	58.116	49.562
—	—	4.845	4.845	—	—	—	—	4.845	4.845
—	—	—	—	—	—	—	—	600	600
365	365	4.986	4.986	—	—	—	—	6.952	6.952
74.063	43.506	236.349	207.128	—	—	1.340	1.340	446.157	348.659
235.933	206.262	306.065	269.769	—	—	8.119	6.854	3.641.340	3.334.428

## Segue Tav. 3 — Spese per categorie

Milioni

CATEGORIE ECONOMICHE	AMM.NE GENERALE		ISTRUZIONE E CULTURA		AZIONI INTERVENTI CAMPO ABITAZIONI		AZIONI INTERVENTI CAMPO SOCIALE	
	Impegni	Pagamenti	Impegni	Pagamenti	Impegni	Pagamenti	Impegni	Pagamenti
Servizi organi istituzionali . . . . .	3.965	3.907	—	—	—	—	—	—
Personale in attività di servizio . . . . .	32.850	35.413	—	—	—	—	—	—
Personale in quiescenza . . . . .	—	—	—	—	—	—	—	—
Acquisto beni e servizi . . . . .	17.742	16.908	6.014	6.011	15	14	180	154
Trasferimenti: . . . . .	1.088	978	43.675	45.772	128	32	1.155.649	1.156.568
Stato . . . . .	—	—	—	—	—	—	—	—
Province . . . . .	68	8	—	—	—	—	—	—
Comuni . . . . .	—	—	8.496	8.667	128	32	17.470	13.199
Comunità montane . . . . .	—	—	—	—	—	—	—	—
Comuni, province, comunità montane e loro con-	600	600	—	—	—	—	600	1.137
sorzi . . . . .	—	—	—	—	—	—	1.132.277	1.137.297
U.S.L. . . . .	—	—	19.594	20.875	—	—	4.812	4.363
Famiglie . . . . .	—	—	306	282	—	—	25	7
Imprese . . . . .	420	370	15.279	15.948	—	—	465	565
Altri . . . . .	—	—	—	—	—	—	—	—
Interessi . . . . .	—	—	—	—	—	—	—	—
Poste correttive e compens. delle entrate . . . .	9.379	8.419	—	—	—	—	—	—
Ammortamenti . . . . .	—	—	—	—	—	—	—	—
Somme non attribuibili . . . . .	—	—	—	—	—	—	—	—
<b>TOTALE . . . . .</b>	<b>65.024</b>	<b>65.625</b>	<b>49.689</b>	<b>51.783</b>	<b>143</b>	<b>46</b>	<b>1.155.829</b>	<b>1.156.722</b>

LIG  
SPESE

SPESE IN								
Beni ed opere immobiliari . . . . .	850	760	—	—	1.154	587	30	105
Beni mobili, macchine e attrezz. . . . .	1.075	510	990	1.168	400	409	—	—
Trasferimenti: . . . . .	—	—	4.770	10.916	38.617	37.855	48.049	47.431
Stato . . . . .	—	—	—	—	—	—	—	—
Province . . . . .	—	—	—	—	—	—	250	33
Comuni . . . . .	—	—	1.480	8.843	6.318	3.359	11.139	27.296
Comunità montane . . . . .	—	—	—	—	—	—	—	—
Comuni, province, comunità montane e loro con-	—	—	—	—	—	—	—	500
sorzi . . . . .	—	—	—	—	—	—	35.593	16.226
U.S.L. . . . .	—	—	—	—	—	—	—	—
Famiglie . . . . .	—	—	—	—	32.299	6.221	—	—
Imprese . . . . .	—	—	—	—	—	—	—	1.977
Contributi conto interessi . . . . .	—	—	—	—	—	—	—	—
Altri . . . . .	—	—	3.290	2.073	—	28.275	1.067	1.399
Partecipaz. azionarie e conferimenti . . . . .	—	—	—	—	—	—	—	—
Crediti e anticipazioni . . . . .	—	—	—	—	—	—	—	—
Somme non attribuibili . . . . .	—	—	—	—	—	—	—	—
<b>TOTALE . . . . .</b>	<b>1.925</b>	<b>1.270</b>	<b>5.760</b>	<b>12.084</b>	<b>40.171</b>	<b>38.851</b>	<b>48.079</b>	<b>47.536</b>
<b>TOTALE GENERALE . . . . .</b>	<b>66.949</b>	<b>66.895</b>	<b>55.449</b>	<b>63.867</b>	<b>40.314</b>	<b>38.897</b>	<b>1.203.908</b>	<b>1.204.258</b>

## economiche, titoli e sezioni

di lire

TRASPORTI E COMUNICAZIONI		AZIONI INTERVENTI CAMPO ECONOMICO		INTERVENTI A FAVORE FINANZA REGIONALE LOCALE		ONERI NON RIPARTIBILI		TOTALE	
Impegni	Pagamenti	Impegni	Pagamenti	Impegni	Pagamenti	Impegni	Pagamenti	Impegni	Pagamenti
—	—	—	—	—	—	—	—	3.965	3.907
—	—	—	—	—	—	—	—	32.850	35.413
—	—	—	—	—	—	—	—	—	—
300	175	3.186	2.368	—	—	—	—	27.437	25.630
170.545	168.186	12.337	11.257	—	—	—	—	1.383.422	1.382.793
—	—	—	—	—	—	—	—	—	—
30	—	750	750	—	—	—	—	848	758
—	—	120	120	—	—	—	—	26.214	22.018
—	—	1.026	1.000	—	—	—	—	1.026	1.000
—	—	—	—	—	—	—	—	1.200	1.737
—	—	—	—	—	—	—	—	1.132.277	1.137.297
—	—	11	10	—	—	—	—	24.417	25.248
170.515	168.186	5.086	4.695	—	—	—	—	175.932	173.170
—	—	5.344	4.682	—	—	—	—	21.508	21.565
—	—	—	—	—	—	—	—	—	—
—	—	—	—	—	—	—	—	18.967	18.967
—	—	—	—	—	—	—	—	9.379	8.419
—	—	—	—	—	—	—	—	—	—
—	—	—	—	—	—	—	—	—	—
—	—	—	—	—	—	—	—	9.878	9.878
170.845	168.361	15.523	13.625	—	—	—	—	28.845	28.845
—	—	—	—	—	—	—	—	18.967	18.967
—	—	—	—	—	—	—	—	9.379	8.419
—	—	—	—	—	—	—	—	—	—
—	—	—	—	—	—	—	—	9.878	9.878
—	—	—	—	—	—	—	—	—	—
170.845	168.361	15.523	13.625	—	—	—	—	28.845	28.845
—	—	—	—	—	—	—	—	18.967	18.967
—	—	—	—	—	—	—	—	9.379	8.419
—	—	—	—	—	—	—	—	—	—
—	—	—	—	—	—	—	—	9.878	9.878
—	—	—	—	—	—	—	—	—	—
170.845	168.361	15.523	13.625	—	—	—	—	28.845	28.845
—	—	—	—	—	—	—	—	18.967	18.967
—	—	—	—	—	—	—	—	9.379	8.419
—	—	—	—	—	—	—	—	—	—
—	—	—	—	—	—	—	—	9.878	9.878
—	—	—	—	—	—	—	—	—	—
170.845	168.361	15.523	13.625	—	—	—	—	28.845	28.845
—	—	—	—	—	—	—	—	18.967	18.967
—	—	—	—	—	—	—	—	9.379	8.419
—	—	—	—	—	—	—	—	—	—
—	—	—	—	—	—	—	—	9.878	9.878
—	—	—	—	—	—	—	—	—	—
170.845	168.361	15.523	13.625	—	—	—	—	28.845	28.845
—	—	—	—	—	—	—	—	18.967	18.967
—	—	—	—	—	—	—	—	9.379	8.419
—	—	—	—	—	—	—	—	—	—
—	—	—	—	—	—	—	—	9.878	9.878
—	—	—	—	—	—	—	—	—	—
170.845	168.361	15.523	13.625	—	—	—	—	28.845	28.845

CONTO CAPITALE									
—	—	10.205	5.197	—	—	—	—	12.239	6.649
—	—	1.101	578	—	—	—	—	3.566	2.665
30.673	10.105	43.606	42.130	—	—	—	—	165.715	148.437
—	—	—	—	—	—	—	—	—	—
—	—	—	—	—	—	—	—	250	33
43	43	5.653	6.443	—	—	—	—	24.633	45.984
—	—	3.906	3.959	—	—	—	—	3.906	3.959
—	—	—	—	—	—	—	—	—	—
209	232	—	—	—	—	—	—	209	732
—	—	—	—	—	—	—	—	35.593	16.226
—	—	30	28	—	—	—	—	32.329	6.249
25.897	9.680	17.335	14.702	—	—	—	—	43.232	26.359
—	—	16.622	16.878	—	—	—	—	16.622	16.878
4.524	150	60	120	—	—	—	—	8.941	32.017
—	—	2.919	3.955	—	—	—	—	2.919	3.955
—	—	—	—	—	—	—	—	—	—
—	—	—	—	—	—	—	—	—	—
30.673	10.105	57.831	51.860	—	—	—	—	184.439	161.706
201.518	178.466	73.354	65.485	—	—	—	—	1.670.337	1.646.713

## Segue Tav. 3 — Spese per categorie

Miliari

CATEGORIE ECONOMICHE	AMM.NE GENERALE		ISTRUZIONE E CULTURA		AZIONI INTERVENTI CAMPO ABITAZIONI		AZIONI INTERVENTI CAMPO SOCIALE	
	Impegni	Pagamenti	Impegni	Pagamenti	Impegni	Pagamenti	Impegni	Pagamenti
<b>EMILIA</b>								
<b>SPESI</b>								
Servizi organi istituzionali . . . . .	6.424	6.470	—	—	—	—	—	—
Personale in attività di servizio . . . . .	64.132	61.533	10.646	10.756	—	—	—	—
Personale in quiescenza . . . . .	789	759	—	—	—	—	—	—
Acquisto beni e servizi . . . . .	24.275	21.578	3.000	1.794	133	100	3.698	4.057
Trasferimenti: . . . . .	4.042	4.950	85.198	77.854	95	95	2.423.095	2.405.846
Stato . . . . .	2.453	2.453	—	—	—	—	3.249	4.874
Province . . . . .	—	—	35.140	32.640	—	—	1.259	150
Comuni . . . . .	6	5	11.668	7.117	—	—	40.869	40.847
Comunità montane . . . . .	200	200	—	—	—	—	—	—
Comuni, province, comunità montane e loro con-	795	1.762	2.520	1.998	—	—	12.850	10.729
sorzi . . . . .	—	—	—	—	—	—	2.360.536	2.340.823
U.S.L. . . . .	84	26	4.315	3.428	—	—	105	105
Famiglie . . . . .	400	400	1.475	1.480	—	—	404	834
Imprese . . . . .	104	104	30.080	31.191	95	95	3.823	7.484
Altri . . . . .	—	—	—	—	—	—	—	—
Interessi . . . . .	—	—	—	—	—	—	—	—
Poste correttive e compens. delle entrate . . . . .	—	—	—	—	—	—	—	—
Ammortamenti . . . . .	—	—	—	—	—	—	—	—
Somme non attribuibili . . . . .	91	91	251	251	—	—	212	212
TOTALE . . . . .	99.753	95.381	99.095	90.655	228	195	2.427.005	2.410.115
<b>SPESI IN</b>								
Beni ed opere immobiliari . . . . .	7.444	6.527	5.626	6.758	—	—	10.468	5.379
Beni mobili, macchine e attrezz. . . . .	766	574	2.999	1.578	—	—	—	—
Trasferimenti: . . . . .	398	140	11.532	3.412	39.342	51.028	103.642	108.383
Stato . . . . .	—	—	—	—	—	—	—	—
Province . . . . .	—	—	—	—	—	—	—	—
Comuni . . . . .	—	—	10.657	2.167	—	—	37.830	35.250
Comunità montane . . . . .	—	—	—	—	—	—	—	—
Comuni, province, comunità montane e loro con-	—	—	6	6	500	—	—	—
sorzi . . . . .	—	—	—	—	—	—	56.550	46.066
U.S.L. . . . .	—	—	289	332	2.832	2.645	—	—
Famiglie . . . . .	398	140	—	—	14.219	19.493	5.216	24.068
Imprese . . . . .	—	—	—	—	—	—	—	—
Contributi conto interessi . . . . .	—	—	580	907	21.791	28.890	4.046	2.999
Altri . . . . .	—	—	—	—	—	—	—	—
Partecipaz. azionarie e conferimenti . . . . .	—	—	—	—	—	—	2.000	—
Crediti e anticipazioni . . . . .	—	—	—	—	8.000	—	10.000	—
Somme non attribuibili . . . . .	35	35	456	456	—	—	922	922
TOTALE . . . . .	8.643	7.276	20.613	12.204	47.342	51.028	127.032	114.684
TOTALE GENERALE . . . . .	108.396	102.657	119.708	102.859	47.570	51.223	2.554.037	2.524.799



## economiche, titoli e sezioni

di lire

TRASPORTI E COMUNICAZIONI		AZIONI INTERVENTI CAMPO ECONOMICO		INTERVENTI A FAVORE FINANZA REGIONALE LOCALE		ONERI NON RIPARTIBILI		TOTALE	
Impegni	Pagamenti	Impegni	Pagamenti	Impegni	Pagamenti	Impegni	Pagamenti	Impegni	Pagamenti
—	—	—	—	—	—	—	—	6.424	6.470
2.443	1.821	—	—	—	—	—	—	77.221	74.110
—	—	—	—	—	—	—	—	789	759
4.574	4.044	8.215	6.057	—	—	—	—	43.895	37.630
199.590	199.145	37.779	40.481	—	—	20	32	2.749.819	2.728.403
21.300	21.300	—	—	—	—	8	8	27.010	28.635
460	196	238	230	—	—	—	—	37.097	33.216
—	—	4.129	5.878	—	—	—	—	56.672	53.847
—	—	556	714	—	—	—	—	756	914
873	838	525	452	—	—	—	—	17.563	15.779
—	—	—	—	—	—	—	—	2.360.536	2.340.823
—	—	65	65	—	—	12	12	4.581	3.636
176.957	176.811	26.687	28.603	—	—	—	—	205.923	208.128
—	—	5.579	4.539	—	—	—	12	39.681	43.425
—	—	—	—	—	—	14.397	13.707	14.397	13.707
—	—	—	—	—	—	169	165	169	165
—	—	—	—	—	—	—	—	—	—
4	4	786	786	—	—	3.454	3.448	4.798	4.792
206.611	205.014	46.780	47.324	—	—	18.040	17.352	2.897.512	2.866.036

ROMAGNA  
CORRENTI

## CONTO CAPITALE

11.809	10.698	49.825	31.075	—	—	—	—	85.172	60.431
1.442	479	4.741	5.981	—	—	—	—	9.948	8.612
30.867	24.949	189.758	173.616	6.494	6.494	—	—	382.033	368.022
—	—	—	—	—	—	—	—	—	—
—	—	605	384	—	—	—	—	605	384
837	866	4.633	2.949	—	—	—	—	53.957	41.232
—	—	8.464	4.252	6.494	6.494	—	—	14.958	10.746
7.119	6.181	6.228	4.663	—	—	—	—	13.853	10.850
—	—	—	—	—	—	—	—	56.550	46.066
—	—	44	49	—	—	—	—	3.165	3.026
16.911	17.902	63.868	59.509	—	—	—	—	100.612	121.112
—	—	75.859	77.843	—	—	—	—	75.859	77.843
6.000	—	30.057	23.967	—	—	—	—	62.474	56.763
—	—	1.016	1.000	—	—	—	—	3.016	1.000
—	—	—	—	—	—	—	—	18.000	—
632	632	4.891	4.889	—	—	—	—	6.936	6.934
44.750	36.758	250.231	216.561	6.494	6.494	—	—	505.105	445.005
251.361	241.772	297.011	263.885	6.494	6.494	18.040	17.352	3.402.617	3.311.041

## Segue Tav. 3 — Spese per categorie

Milioni

CATEGORIE ECONOMICHE	AMM.NE GENERALE		ISTRUZIONE E CULTURA		AZIONI INTERVENTI CAMPO ABITAZIONI		AZIONI INTERVENTI CAMPO SOCIALE	
	Impegni	Pagamenti	Impegni	Pagamenti	Impegni	Pagamenti	Impegni	Pagamenti
Servizi organi istituzionali . . . . .	9.206	8.814	—	—	—	—	—	—
Personale in attività di servizio . . . . .	102.519	106.598	—	—	—	—	—	—
Personale in quiescenza . . . . .	511	456	—	—	—	—	—	—
Acquisto beni e servizi . . . . .	25.279	21.243	6.338	5.972	—	33	51.900	23.903
Trasferimenti: . . . . .	1.482	1.407	57.675	56.975	300	300	2.187.160	2.230.582
<i>Stato</i> . . . . .	—	—	—	—	—	—	—	23.506
<i>Province</i> . . . . .	—	—	195	225	—	—	—	—
<i>Comuni</i> . . . . .	89	114	1.050	1.015	—	—	7.450	8.242
<i>Comunità montane</i> . . . . .	—	—	—	—	—	—	—	—
<i>Comuni, province, comunità montane e loro consorzi</i> . . . . .	—	—	17.890	18.321	—	—	—	—
<i>U.S.L.</i> . . . . .	—	—	—	—	—	—	2.179.577	2.198.701
<i>Famiglie</i> . . . . .	20	20	9.570	10.070	—	—	113	113
<i>Imprese</i> . . . . .	—	—	—	—	—	—	—	—
<i>Altri</i> . . . . .	1.373	1.273	28.970	27.344	300	300	20	20
Interessi . . . . .	—	—	—	—	—	—	—	—
Poste correttive e compens. delle entrate . . . .	—	—	—	—	—	—	—	—
Ammortamenti . . . . .	—	—	—	—	—	—	—	—
Somme non attribuibili . . . . .	—	—	—	—	—	—	—	—
TOTALE . . . . .	138.997	138.518	64.013	62.947	300	333	2.239.060	2.254.485

TOSC  
SPESE

CATEGORIE ECONOMICHE	AMM.NE GENERALE		ISTRUZIONE E CULTURA		AZIONI INTERVENTI CAMPO ABITAZIONI		AZIONI INTERVENTI CAMPO SOCIALE	
	Impegni	Pagamenti	Impegni	Pagamenti	Impegni	Pagamenti	Impegni	Pagamenti
Beni ed opere immobiliari . . . . .	1.296	1.210	—	—	—	—	228	12
Beni mobili, macchine e attrezza. . . . .	8	—	2.324	528	—	—	—	—
Trasferimenti: . . . . .	—	—	7.381	9.242	39.290	41.891	75.133	33.282
<i>Stato</i> . . . . .	—	—	—	—	—	—	—	—
<i>Province</i> . . . . .	—	—	—	—	—	—	—	—
<i>Comuni</i> . . . . .	—	—	5.784	7.958	2.300	2.237	2.119	1.143
<i>Comunità montane</i> . . . . .	—	—	—	—	—	—	—	—
<i>Comuni, province, comunità montane e loro consorzi</i> . . . . .	—	—	1.077	1.100	940	465	—	—
<i>U.S.L.</i> . . . . .	—	—	—	—	—	—	73.014	32.139
<i>Famiglie</i> . . . . .	—	—	—	—	33.031	37.220	—	—
<i>Imprese</i> . . . . .	—	—	—	—	—	—	—	—
<i>Contributi conto interessi</i> . . . . .	—	—	—	—	—	—	—	—
<i>Altri</i> . . . . .	—	—	520	184	3.019	1.969	—	—
Partecipaz. azionarie e conferimenti . . . . .	—	—	—	—	—	—	—	—
Crediti e anticipazioni . . . . .	—	—	—	—	—	—	—	—
Somme non attribuibili . . . . .	—	—	—	—	—	—	—	—
TOTALE . . . . .	1.304	1.210	9.705	9.770	39.290	41.891	75.361	33.294
TOTALE GENERALE . . . . .	140.301	139.728	73.718	72.717	39.590	42.224	2.314.421	2.287.779

SPESE IN

## economiche, titoli e sezioni

di lire

TRASPORTI E COMUNICAZIONI		AZIONI INTERVENTI CAMPO ECONOMICO		INTERVENTI A FAVORE FINANZA REGIONALE LOCALE		ONERI NON RIPARTIBILI		TOTALE	
Impegni	Pagamenti	Impegni	Pagamenti	Impegni	Pagamenti	Impegni	Pagamenti	Impegni	Pagamenti

ANA  
CORRENTI

—	—	—	—	—	—	—	—	9.206	8.814
—	—	—	—	—	—	—	—	102.519	106.598
—	—	—	—	—	—	—	—	511	456
—	—	18.105	21.783	—	—	—	—	101.622	72.934
190.027	159.754	23.718	21.822	18	18	—	—	2.460.380	2.470.858
30.547	—	—	—	—	—	—	—	30.547	23.506
—	—	358	352	18	18	—	—	571	595
—	—	10	—	—	—	—	—	8.599	9.371
—	—	—	—	—	—	—	—	—	—
—	—	4.219	4.418	—	—	—	—	22.109	22.739
—	—	—	—	—	—	—	—	2.179.577	2.198.701
—	—	—	332	—	—	—	—	9.703	10.535
159.230	159.191	8.965	7.335	—	—	—	—	168.195	166.526
250	563	10.166	9.385	—	—	—	—	41.079	38.885
—	—	—	—	—	—	33.373	33.373	33.373	33.373
—	—	4.063	3.530	—	—	—	—	4.063	3.530
—	—	—	—	—	—	—	—	—	—
—	—	—	—	—	—	272	265	272	265
190.027	159.754	45.886	47.135	18	18	33.645	33.638	2.711.946	2.696.828

## CONTO CAPITALE

—	—	12.311	181	—	—	—	—	13.835	1.403
3.644	4.485	9.090	15.465	—	—	—	—	15.066	20.478
37.454	21.115	214.577	190.060	—	—	—	—	373.835	295.590
—	—	—	—	—	—	—	—	—	—
—	—	16.566	11.770	—	—	—	—	26.769	23.108
—	—	13.778	13.390	—	—	—	—	13.778	13.390
2.242	798	65.814	60.001	—	—	—	—	70.073	62.364
—	—	—	—	—	—	—	—	73.014	32.139
—	—	565	609	—	—	—	—	33.596	37.829
35.212	20.317	51.151	53.151	—	—	—	—	86.363	73.468
—	—	34.912	34.727	—	—	—	—	34.912	34.727
—	—	31.791	16.412	—	—	—	—	35.330	18.565
—	—	—	—	—	—	—	—	—	—
—	—	—	—	—	—	—	—	—	—
—	—	—	—	—	—	—	—	—	—
41.098	25.600	235.978	205.706	—	—	—	—	402.736	317.471
231.125	185.354	281.864	252.841	18	18	33.645	33.638	3.114.682	3.014.299

## Segue Tav. 3 — Spese per categorie

Milioni

CATEGORIE ECONOMICHE	AMM.NE GENERALE		ISTRUZIONE E CULTURA		AZIONI INTERVENTI CAMPO ABITAZIONI		AZIONI INTERVENTI CAMPO SOCIALE	
	Impegni	Pagamenti	Impegni	Pagamenti	Impegni	Pagamenti	Impegni	Pagamenti
Servizi organi istituzionali . . . . .	3.305	3.290	—	—	—	—	—	—
Personale in attività di servizio . . . . .	35.001	32.787	—	—	—	—	—	—
Personale in quiescenza . . . . .	84	84	—	—	—	—	—	—
Acquisto beni e servizi . . . . .	7.844	7.590	2.874	2.809	15	15	10.644	10.418
Trasferimenti: . . . . .	1.735	1.267	8.337	6.469	6	—	464.454	460.524
Stato . . . . .	—	—	—	—	—	—	—	—
Province . . . . .	380	97	—	—	—	—	—	—
Comuni . . . . .	—	—	2.771	2.908	6	—	244	405
Comunità montane . . . . .	—	—	—	—	—	—	—	—
Comuni, province, comunità montane e loro con-	—	—	—	—	—	—	—	—
sorzi . . . . .	—	—	—	—	—	—	—	—
U.S.L. . . . .	—	—	—	—	—	—	461.408	457.398
Famiglie . . . . .	—	—	—	—	—	—	667	656
Imprese . . . . .	—	—	—	—	—	—	—	—
Altri . . . . .	1.355	1.170	5.566	3.561	—	—	2.135	2.065
Interessi . . . . .	—	—	—	—	—	—	—	—
Poste correttive e compens. delle entrate . . . .	200	200	—	—	—	—	—	—
Ammortamenti . . . . .	—	—	—	—	—	—	—	—
Somme non attribuibili . . . . .	—	—	—	—	—	—	1.102	1.102
<b>TOTALE . . . . .</b>	<b>48.169</b>	<b>45.218</b>	<b>11.211</b>	<b>9.278</b>	<b>21</b>	<b>15</b>	<b>476.200</b>	<b>472.044</b>

UMB  
SPESE

SPESE IN								
Beni ed opere immobiliari . . . . .	1.765	1.175	105	124	—	—	—	—
Beni mobili, macchine e attrezza. . . . .	—	—	—	—	—	—	—	—
Trasferimenti: . . . . .	—	—	4.029	4.728	50.693	47.931	9.866	8.887
Stato . . . . .	—	—	—	—	—	—	—	—
Province . . . . .	—	—	—	—	—	—	—	—
Comuni . . . . .	—	—	4.029	4.728	1.600	3.123	—	—
Comunità montane . . . . .	—	—	—	—	—	—	—	—
Comuni, province, comunità montane e loro con-	—	—	—	—	—	—	—	—
sorzi . . . . .	—	—	—	—	—	—	—	—
U.S.L. . . . .	—	—	—	—	—	—	9.866	8.887
Famiglie . . . . .	—	—	—	—	47.507	44.808	—	—
Imprese . . . . .	—	—	—	—	—	—	—	—
Contributi conto interessi . . . . .	—	—	—	—	—	—	—	—
Altri . . . . .	—	—	—	—	1.586	—	—	—
Partecipaz. azionarie e conferimenti . . . . .	—	—	—	—	—	—	—	—
Crediti e anticipazioni . . . . .	—	—	—	—	—	—	—	—
Somme non attribuibili . . . . .	—	—	—	—	—	—	204	204
<b>TOTALE . . . . .</b>	<b>1.765</b>	<b>1.175</b>	<b>4.134</b>	<b>4.852</b>	<b>50.693</b>	<b>47.931</b>	<b>10.070</b>	<b>9.091</b>
<b>TOTALE GENERALE . . . . .</b>	<b>49.934</b>	<b>46.393</b>	<b>15.345</b>	<b>14.130</b>	<b>50.714</b>	<b>47.946</b>	<b>486.270</b>	<b>481.135</b>

## economiche, titoli e sezioni

di lire

TRASPORTI E COMUNICAZIONI		AZIONI INTERVENTI CAMPO ECONOMICO		INTERVENTI A FAVORE FINANZA REGIONALE LOCALE		ONERI NON RIPARTIBILI		TOTALE	
Impegni	Pagamenti	Impegni	Pagamenti	Impegni	Pagamenti	Impegni	Pagamenti	Impegni	Pagamenti

RIA  
CORRENTI

—	—	—	—	—	—	—	—	3.305	3.290
—	—	—	—	—	—	—	—	35.001	32.787
—	—	—	—	—	—	—	—	84	84
—	—	3.584	2.775	—	—	—	—	24.961	23.607
32.184	30.170	17.830	15.949	666	519	—	—	525.212	514.898
—	—	—	—	—	—	—	—	—	—
75	85	2.810	2.569	—	—	—	—	3.265	2.751
—	—	1.455	1.621	666	519	—	—	5.142	5.453
—	—	770	770	—	—	—	—	770	770
300	650	2.360	1.472	—	—	—	—	2.660	2.122
—	—	—	—	—	—	—	—	461.408	457.398
—	—	923	493	—	—	—	—	1.590	1.149
31.669	29.318	3.280	3.208	—	—	—	—	34.949	32.526
140	117	6.232	5.816	—	—	—	—	15.428	12.729
—	—	—	—	—	—	5.523	5.523	5.523	5.523
—	—	—	—	—	—	44	44	244	244
—	—	—	—	—	—	300	300	300	300
—	—	—	11	—	—	221	256	1.323	1.369
32.184	30.170	21.414	18.735	666	519	6.088	6.123	595.953	582.102

## CONTO CAPITALE

—	314	12.568	11.894	—	—	—	—	14.438	13.507
—	—	—	—	—	—	—	—	—	—
10.732	9.324	119.366	89.230	—	—	—	—	194.686	160.100
—	—	—	—	—	—	—	—	—	—
—	—	185	59	—	—	—	—	185	59
—	—	32.081	12.465	—	—	—	—	37.710	20.316
—	—	18.806	19.671	—	—	—	—	18.806	19.671
—	—	5.638	3.602	—	—	—	—	5.638	3.602
—	—	—	—	—	—	—	—	9.866	8.887
—	—	—	—	—	—	—	—	47.507	44.808
10.732	9.324	21.678	22.030	—	—	—	—	32.410	31.354
—	—	16.689	11.588	—	—	—	—	16.689	11.588
—	—	24.289	19.815	—	—	—	—	25.875	19.815
—	—	1.000	1.000	—	—	—	—	1.000	1.000
—	—	5.903	4.519	—	—	—	—	5.903	4.519
—	—	2.348	1.015	—	—	—	—	2.552	1.219
10.732	9.638	141.185	107.658	—	—	—	—	218.579	180.345
42.916	39.808	162.599	126.393	666	519	6.088	6.123	814.532	762.447

## Segue Tav. 3 — Spese per categorie

Milioni

CATEGORIE ECONOMICHE	AMM.NE GENERALE		ISTRUZIONE E CULTURA		AZIONI INTERVENTI CAMPO ABITAZIONI		AZIONI INTERVENTI CAMPO SOCIALE	
	Impegni	Pagamenti	Impegni	Pagamenti	Impegni	Pagamenti	Impegni	Pagamenti
Servizi organi istituzionali . . . . .	4.155	4.164	—	—	—	—	—	—
Personale in attività di servizio . . . . .	44.557	39.856	—	—	—	—	—	—
Personale in quiescenza . . . . .	428	428	—	—	—	—	—	—
Acquisto beni e servizi . . . . .	8.690	8.855	522	453	721	88	10.227	9.997
Trasferimenti: . . . . .	135	138	32.225	35.833	72	72	919.208	853.616
Stato . . . . .	—	—	—	—	—	—	—	—
Province . . . . .	—	—	—	—	—	—	220	—
Comuni . . . . .	—	—	650	891	72	72	6.458	9.962
Comunità montane . . . . .	—	—	—	—	—	—	—	—
Comuni, province, comunità montane e loro con-	—	—	—	—	—	—	—	—
sorzi . . . . .	—	—	—	—	—	—	—	—
U.S.L. . . . .	—	—	—	—	—	—	908.596	840.702
Famiglie . . . . .	6	—	14.806	16.712	—	—	3.645	1.928
Imprese . . . . .	—	—	—	—	—	—	—	—
Altri . . . . .	129	138	16.769	18.230	—	—	289	1.026
Interessi . . . . .	4	—	—	—	—	—	31	31
Poste correttive e compens. delle entrate . . . . .	—	13	—	—	—	—	—	—
Ammortamenti . . . . .	—	—	—	—	—	—	—	—
Somme non attribuibili . . . . .	64	85	—	—	—	—	300	—
<b>TOTALE . . . . .</b>	<b>58.033</b>	<b>53.539</b>	<b>32.747</b>	<b>36.286</b>	<b>793</b>	<b>160</b>	<b>929.766</b>	<b>863.644</b>
<b>MAR</b>								
<b>SPESE</b>								
Beni ed opere immobiliari . . . . .	613	721	44	14	—	—	45.901	32.260
Beni mobili, macchine e attrezzi . . . . .	—	—	—	—	—	—	300	215
Trasferimenti: . . . . .	—	—	2.955	2.600	27.275	44.368	40.905	44.094
Stato . . . . .	—	—	—	—	—	—	—	—
Province . . . . .	—	—	—	—	—	—	—	—
Comuni . . . . .	—	—	2.955	2.600	4.049	1.056	8.499	7.896
Comunità montane . . . . .	—	—	—	—	—	—	—	—
Comuni, province, comunità montane e loro con-	—	—	—	—	121	4.481	9.916	9.900
sorzi . . . . .	—	—	—	—	—	—	20.261	20.433
U.S.L. . . . .	—	—	—	—	—	—	—	—
Famiglie . . . . .	—	—	—	—	22.991	37.822	976	975
Imprese . . . . .	—	—	—	—	—	—	233	305
Contributi conto interessi . . . . .	—	—	—	—	—	—	—	—
Altri . . . . .	—	—	—	—	114	1.009	1.020	4.585
Partecipaz. azionarie e conferimenti . . . . .	—	—	—	—	—	—	—	—
Crediti e anticipazioni . . . . .	—	—	—	—	—	—	—	—
Somme non attribuibili . . . . .	—	—	—	—	—	—	—	—
<b>TOTALE . . . . .</b>	<b>613</b>	<b>721</b>	<b>2.999</b>	<b>2.614</b>	<b>27.275</b>	<b>44.368</b>	<b>87.106</b>	<b>76.569</b>
<b>TOTALE GENERALE . . . . .</b>	<b>58.646</b>	<b>54.260</b>	<b>35.746</b>	<b>38.900</b>	<b>28.068</b>	<b>44.528</b>	<b>1.016.872</b>	<b>940.213</b>
<b>SPESE IN</b>								

economiche, titoli e sezioni

di lire

TRASPORTI E COMUNICAZIONI		AZIONI INTERVENTI CAMPO ECONOMICO		INTERVENTI A FAVORE FINANZA REGIONALE LOCALE		ONERI NON RIPARTIBILI		TOTALE	
Impegni	Pagamenti	Impegni	Pagamenti	Impegni	Pagamenti	Impegni	Pagamenti	Impegni	Pagamenti

**CHE  
CORRENTI**

—	—	—	—	—	—	—	—	4.155	4.164
—	—	—	—	—	—	—	—	44.557	39.856
—	—	—	—	—	—	—	—	428	428
1.314	941	5.184	8.632	—	—	—	—	26.658	28.966
43.945	46.082	27.028	30.287	—	—	29.718	28.906	1.052.331	994.934
—	—	—	—	—	—	—	—	—	—
20	40	—	—	—	—	—	—	240	40
—	—	385	435	—	—	29.718	28.906	37.283	40.266
—	—	1.101	1.204	—	—	—	—	1.101	1.204
300	—	—	86	—	—	—	—	300	86
—	—	74	48	—	—	—	—	908.670	840.750
—	—	—	—	—	—	—	—	18.457	18.638
43.215	45.736	19.234	21.699	—	—	—	—	62.449	67.435
410	306	6.234	6.815	—	—	—	—	23.831	26.515
—	—	—	—	—	—	—	—	35	31
—	—	—	—	—	—	37	34	37	47
—	—	—	—	—	—	—	—	—	—
—	—	—	—	—	—	23.200	41.490	23.564	41.575
45.259	47.023	32.212	38.919	—	—	52.955	70.430	1.151.765	1.110.001

**CONTO CAPITALE**

—	87	306	312	—	—	—	—	46.864	33.394
—	—	35	35	—	—	—	—	335	250
1.293	3.245	54.072	58.289	—	—	—	—	126.500	152.598
—	—	—	—	—	—	—	—	—	—
163	195	8.815	10.222	—	—	—	—	24.481	21.969
—	—	8.404	8.909	—	—	—	—	8.404	8.909
254	713	953	1.179	—	—	—	—	11.244	16.273
—	—	—	—	—	—	—	—	20.261	20.433
—	—	—	—	—	—	—	—	23.967	38.797
876	2.337	28.242	29.886	—	—	—	—	29.351	32.528
—	—	4.841	4.977	—	—	—	—	4.841	4.977
—	—	2.817	3.116	—	—	—	—	3.951	8.710
—	—	—	—	—	—	—	—	—	—
—	—	—	1.000	—	—	—	—	—	1.000
—	—	—	—	—	—	2.009	4.056	2.009	4.056
1.293	3.332	54.413	59.636	—	—	2.009	4.056	175.708	191.296
46.552	50.355	86.625	98.555	—	—	54.964	74.486	1.327.473	1.301.297

CATEGORIE ECONOMICHE	AMM.NE GENERALE		ISTRUZIONE E CULTURA		AZIONI INTERVENTI CAMPO ABITAZIONI		AZIONI INTERVENTI CAMPO SOCIALE	
	Impegni	Pagamenti	Impegni	Pagamenti	Impegni	Pagamenti	Impegni	Pagamenti
Servizi organi istituzionali . . . . .	3.710	3.815	—	—	—	—	—	—
Personale in attività di servizio . . . . .	88.516	90.199	—	—	—	—	—	—
Personale in quiescenza . . . . .	2.005	1.800	—	—	—	—	—	—
Acquisto beni e servizi . . . . .	35.551	28.508	4.465	3.487	—	—	19.279	20.617
Trasferimenti: . . . . .	396	280	41.478	34.589	6.390	8.231	3.257.255	3.161.566
<i>Stato</i> . . . . .	—	—	—	—	—	—	—	—
<i>Province</i> . . . . .	—	—	—	—	—	—	—	—
<i>Comuni</i> . . . . .	—	—	22.525	21.825	—	—	51.972	54.099
<i>Comunità montane</i> . . . . .	—	—	—	—	—	—	—	—
<i>Comuni, province, comunità montane e loro con-</i> <i>sorzi</i> . . . . .	—	—	1.000	990	—	—	—	—
<i>U.S.L.</i> . . . . .	—	—	—	—	—	—	3.084.608	3.040.897
<i>Famiglie</i> . . . . .	396	280	6.749	5.311	—	—	7.425	2.676
<i>Imprese</i> . . . . .	—	—	—	—	—	—	—	—
<i>Altri</i> . . . . .	—	—	11.204	6.463	6.390	8.231	113.250	63.894
Interessi . . . . .	31	32	58	58	—	—	—	—
Poste correttive e compens. delle entrate . . . .	—	—	—	—	—	—	—	—
Ammortamenti . . . . .	—	—	—	—	—	—	—	—
Somme non attribuibili . . . . .	—	—	—	—	—	—	19	7
<b>TOTALE . . .</b>	<b>130.209</b>	<b>124.634</b>	<b>46.001</b>	<b>38.134</b>	<b>6.390</b>	<b>8.231</b>	<b>3.276.553</b>	<b>3.182.190</b>

LA  
SPESE

SPESE IN								
Beni ed opere immobiliari . . . . .	—	—	—	—	—	4	14.202	14.202
Beni mobili, macchine e attrezz. . . . .	—	—	93	—	—	—	—	—
Trasferimenti: . . . . .	—	—	51.353	49.091	26.593	22.390	78.495	74.843
<i>Stato</i> . . . . .	—	—	—	—	—	—	—	—
<i>Province</i> . . . . .	—	—	—	—	—	—	—	—
<i>Comuni</i> . . . . .	—	—	11.328	13.824	1.180	203	37.661	34.142
<i>Comunità montane</i> . . . . .	—	—	—	—	—	—	—	—
<i>Comuni, province, comunità montane e loro con-</i> <i>sorzi</i> . . . . .	—	—	575	650	—	—	835	702
<i>U.S.L.</i> . . . . .	—	—	—	—	—	—	39.999	39.999
<i>Famiglie</i> . . . . .	—	—	—	—	17.959	20.675	—	—
<i>Imprese</i> . . . . .	—	—	—	—	—	—	—	—
<i>Contributi conto interessi</i> . . . . .	—	—	—	—	—	—	—	—
<i>Altri</i> . . . . .	—	—	39.450	34.617	7.454	1.512	—	—
Partecipaz. azionarie e conferimenti . . . . .	—	—	—	—	—	—	—	—
Crediti e anticipazioni . . . . .	—	—	—	—	630	367	—	—
Somme non attribuibili . . . . .	—	—	—	—	11.000	11.000	150	—
<b>TOTALE . . .</b>	<b>—</b>	<b>—</b>	<b>51.446</b>	<b>49.091</b>	<b>38.223</b>	<b>33.761</b>	<b>92.847</b>	<b>89.045</b>
<b>TOTALE GENERALE . . .</b>	<b>130.209</b>	<b>124.634</b>	<b>97.447</b>	<b>87.225</b>	<b>44.613</b>	<b>41.992</b>	<b>3.369.400</b>	<b>3.271.235</b>



## economiche, titoli e sezioni

di lire

TRASPORTI E COMUNICAZIONI		AZIONI INTERVENTI CAMPO ECONOMICO		INTERVENTI A FAVORE FINANZA REGIONALE LOCALE		ONERI NON RIPARTIBILI		TOTALE	
Impegni	Pagamenti	Impegni	Pagamenti	Impegni	Pagamenti	Impegni	Pagamenti	Impegni	Pagamenti
								3.710	3.815
								88.516	90.199
								2.005	1.800
2.043	1.484	59.519	45.099					120.857	99.195
696.283	690.249	72.506	79.039					4.074.308	3.973.954
	2.250	1.800	1.800					1.800	4.050
		3.000	3.700					77.497	79.624
		1.100	156					1.100	156
		1.400	221					2.400	1.211
								3.084.608	3.040.897
		1.225	3.590					15.795	11.857
695.783	687.499	33.100	29.450					728.883	716.949
500	500	30.881	40.122					162.225	119.210
								89	90
			3			107	66	107	69
		11				4.795	7.148	4.825	7.155
698.326	691.733	132.036	124.141			4.902	7.214	4.294.417	4.176.277
<b>ZIO</b>									
<b>CORRENTI</b>									
<b>CONTO CAPITALE</b>									
2.681	1.229	56.962	42.586					73.845	58.021
								93	
95.126	66.774	79.270	78.537					330.837	291.635
138	105							138	105
2.313	1.100	8.812	8.901					61.294	58.170
		5.100	6.623					5.100	6.623
1.006	1.339	2.311	726					4.727	3.417
								39.999	39.999
		415	223					18.374	20.898
39.995	44.962	24.156	16.432					64.151	61.394
51.674	19.268	16.646	17.522					68.320	36.790
		21.830	28.110					68.734	64.239
		394	252					1.024	619
						13.094	16.935	24.244	27.935
97.807	68.003	136.626	121.375			13.094	16.935	430.043	378.210
796.133	759.736	268.662	245.516			17.996	24.149	4.724.460	4.554.487

CATEGORIE ECONOMICHE	AMM.NE GENERALE		ISTRUZIONE E CULTURA		AZIONI INTERVENTI CAMPO ABITAZIONI		AZIONI INTERVENTI CAMPO SOCIALE	
	Impegni	Pagamenti	Impegni	Pagamenti	Impegni	Pagamenti	Impegni	Pagamenti
Servizi organi istituzionali . . . . .	6.459	6.347	—	—	—	—	—	—
Personale in attività di servizio . . . . .	49.582	50.216	—	—	—	—	—	—
Personale in quiescenza . . . . .	3.500	2.692	—	—	—	—	—	—
Acquisto beni e servizi . . . . .	12.220	11.645	8.023	7.649	—	—	147	229
Trasferimenti: . . . . .	526	470	20.208	23.439	4	4	710.454	674.012
Stato . . . . .	—	—	—	—	—	—	—	—
Province . . . . .	—	—	—	—	—	—	—	—
Comuni . . . . .	—	—	—	—	—	—	6.600	6.953
Comunità montane . . . . .	—	—	—	—	—	—	—	—
Comuni, province, comunità montane e loro con-	—	—	—	—	—	—	—	—
sorzi . . . . .	—	—	—	—	—	—	—	—
U.S.L. . . . .	—	—	—	—	—	—	684.259	647.681
Famiglie . . . . .	—	—	8	15	4	4	1.500	1.698
Imprese . . . . .	—	—	—	—	—	—	—	—
Altri . . . . .	526	470	20.200	23.424	—	—	18.095	17.680
Interessi . . . . .	—	—	—	—	—	—	—	—
Poste correttive e compens. delle entrate . . . .	—	—	—	—	—	—	—	—
Ammortamenti . . . . .	—	—	—	—	—	—	—	—
Somme non attribuibili . . . . .	—	—	—	—	—	—	—	—
TOTALE . . . . .	72.287	71.370	28.231	31.088	4	4	710.601	674.241

ABR  
SPESE

Beni ed opere immobiliari . . . . .	3.295	4.944	1.000	—	—	—	—	—
Beni mobili, macchine e attrezz. . . . .	—	—	—	16	—	—	—	—
Trasferimenti: . . . . .	—	—	22.042	29.410	11.736	39.856	55.662	54.197
Stato . . . . .	—	—	—	—	—	—	—	—
Province . . . . .	—	—	—	—	—	—	—	400
Comuni . . . . .	—	—	5.266	11.065	—	—	40	129
Comunità montane . . . . .	—	—	—	—	—	—	—	—
Comuni, province, comunità montane e loro con-	—	—	—	487	—	—	—	—
sorzi . . . . .	—	—	—	—	—	—	—	—
U.S.L. . . . .	—	—	—	—	—	—	55.485	53.089
Famiglie . . . . .	—	—	13.400	14.937	11.736	39.556	—	—
Imprese . . . . .	—	—	—	—	—	—	—	—
Contributi conto interessi . . . . .	—	—	—	—	—	—	—	—
Altri . . . . .	—	—	3.376	2.921	—	300	137	579
Partecipaz. azionarie e conferimenti . . . . .	—	—	—	—	—	—	—	—
Crediti e anticipazioni . . . . .	—	—	—	—	—	—	—	—
Somme non attribuibili . . . . .	—	—	—	—	—	—	—	—
TOTALE . . . . .	3.295	4.944	23.042	29.426	11.736	39.856	55.662	54.197
TOTALE GENERALE . . . . .	75.582	76.314	51.273	60.514	11.740	39.860	766.263	728.438

SPESE IN

economiche, titoli e sezioni

di lire

TRASPORTI E COMUNICAZIONI		AZIONI INTERVENTI CAMPO ECONOMICO		INTERVENTI A FAVORE FINANZA REGIONALE LOCALE		ONERI NON RIPARTIBILI		TOTALE	
Impegni	Pagamenti	Impegni	Pagamenti	Impegni	Pagamenti	Impegni	Pagamenti	Impegni	Pagamenti

**UZZI****CORRENTI**

—	—	—	—	—	—	—	—	6.459	6.347
—	—	—	—	—	—	—	—	49.582	50.216
—	—	—	—	—	—	—	—	3.500	2.692
—	—	2.529	3.137	—	—	—	—	22.919	22.660
94	801	16.473	22.293	—	—	—	—	747.759	721.019
—	—	—	—	—	—	—	—	—	—
—	—	290	175	—	—	—	—	6.890	7.128
—	—	—	—	—	—	—	—	—	—
—	—	200	745	—	—	—	—	200	745
—	—	—	—	—	—	—	—	684.259	647.681
—	—	—	—	—	—	—	—	1.512	1.717
94	—	2.245	4.054	—	—	—	—	2.339	4.054
—	801	13.738	17.319	—	—	—	—	52.559	59.694
—	—	—	—	—	—	—	—	—	—
—	—	—	—	—	—	107	96	107	96
—	—	—	—	—	—	—	—	—	—
—	—	—	—	—	—	74	96	74	96
94	801	19.002	25.430	—	—	181	192	830.400	803.126

**CONTO CAPITALE**

—	—	9.114	11.575	—	—	—	—	13.409	16.519
—	—	—	—	—	—	—	—	—	18
53.178	58.305	187.733	189.472	—	—	—	—	330.351	371.240
—	—	—	21	—	—	—	—	—	421
—	—	15.442	10.564	—	—	—	—	20.748	21.758
—	—	12.104	12.298	—	—	—	—	12.104	12.298
—	—	35.452	15.222	—	—	—	—	35.452	15.709
—	—	—	—	—	—	—	—	55.485	53.089
—	—	—	85	—	—	—	—	25.136	54.578
53.178	58.305	59.802	112.464	—	—	—	—	112.980	170.769
—	—	2.378	2.433	—	—	—	—	2.378	2.433
—	—	62.555	36.385	—	—	—	—	66.068	40.185
250	—	—	—	—	—	—	—	250	—
—	—	—	—	—	—	—	—	—	—
53.428	58.305	196.847	201.047	—	—	—	—	344.010	387.775
53.522	59.106	215.849	226.477	—	—	181	192	1.174.410	1.190.901



## economiche, titoli e sezioni

di lire

TRASPORTI E COMUNICAZIONI		AZIONI INTERVENTI CAMPO ECONOMICO		INTERVENTI A FAVORE FINANZA REGIONALE LOCALE		ONERI NON RIPARTIBILI		TOTALE	
Impegni	Pagamenti	Impegni	Pagamenti	Impegni	Pagamenti	Impegni	Pagamenti	Impegni	Pagamenti
—	—	—	—	—	—	—	—	2.718	2.710
—	—	—	—	—	—	—	—	16.381	16.342
—	—	—	—	—	—	—	—	575	575
8.600	3.601	653	534	—	—	—	—	21.959	15.069
16.681	10.113	10.440	8.755	1.023	1.023	—	—	191.095	181.900
—	—	—	—	—	—	—	—	—	—
408	695	—	—	—	—	—	—	782	949
205	205	275	160	—	—	—	—	8.885	8.978
—	—	—	—	1.000	1.000	—	—	1.000	1.000
362	362	220	82	23	23	—	—	3.632	3.548
—	—	—	—	—	—	—	—	146.119	146.524
—	—	—	—	—	—	—	—	27	—
15.706	8.851	2.787	1.125	—	—	—	—	18.493	9.976
—	—	7.158	7.388	—	—	—	—	12.157	10.925
—	—	—	—	—	—	725	725	725	725
—	—	—	—	—	—	—	—	—	—
—	—	—	—	—	—	—	—	—	—
—	—	100	100	—	—	—	—	1.664	1.664
25.281	13.714	11.193	9.389	1.023	1.023	725	725	235.117	218.985

## LISE

## CORRENTI

## CONTO CAPITALE

—	—	—	—	—	—	—	—	6.154	2.094
—	—	—	—	—	—	—	—	50	46
19.995	7.905	101.711	69.025	—	—	—	—	192.712	144.627
—	—	—	—	—	—	—	—	—	—
537	150	19.745	15.249	—	—	—	—	32.043	23.438
—	—	3.885	3.815	—	—	—	—	9.439	6.637
11.658	6.955	1.448	559	—	—	—	—	33.194	28.210
—	—	—	—	—	—	—	—	28.701	28.768
—	—	384	323	—	—	—	—	5.062	2.595
—	—	63.140	42.408	—	—	—	—	63.140	43.121
—	—	9.396	6.400	—	—	—	—	9.396	6.400
7.800	800	3.713	271	—	—	—	—	11.737	5.458
—	—	1.500	500	—	—	—	—	1.500	500
—	—	—	—	—	—	—	—	—	—
—	—	—	—	—	—	—	—	—	—
19.995	7.905	103.211	69.525	—	—	—	—	200.416	147.267
45.276	21.619	114.404	78.914	1.023	1.023	725	725	435.533	366.252

CATEGORIE ECONOMICHE	AMM.NE GENERALE		ISTRUZIONE E CULTURA		AZIONI INTERVENTI CAMPO ABITAZIONI		AZIONI INTERVENTI CAMPO SOCIALE	
	Impegni	Pagamenti	Impegni	Pagamenti	Impegni	Pagamenti	Impegni	Pagamenti
Servizi organi istituzionali . . . . .	6.938	6.337	—	—	—	—	—	—
Personale in attività di servizio . . . . .	106.782	100.454	—	—	—	—	—	—
Personale in quiescenza . . . . .	—	—	—	—	—	—	—	—
Acquisto beni e servizi . . . . .	36.833	21.557	1.945	2.020	—	—	7.989	1.818
Trasferimenti: . . . . .	5.727	4.549	68.163	61.258	14.592	—	3.391.573	3.335.981
Stato . . . . .	—	—	—	—	—	—	—	—
Province . . . . .	2.867	—	—	—	—	—	101.655	98.193
Comuni . . . . .	—	—	48.109	45.032	—	—	2.743	4.768
Comunità montane . . . . .	1.500	3.000	—	—	—	—	—	—
Comuni, province, comunità montane e loro con-	—	—	700	356	—	—	—	—
sorzi . . . . .	—	—	—	—	—	—	—	—
U.S.L. . . . .	—	—	—	—	—	—	3.111.681	3.027.220
Famiglie . . . . .	—	—	16.040	13.208	14.592	—	600	849
Imprese . . . . .	900	1.100	—	—	—	—	—	287
Altri . . . . .	460	449	3.314	2.662	—	—	174.894	204.662
Interessi . . . . .	—	—	—	—	—	—	—	—
Poste correttive e compens. delle entrate . . . . .	—	—	—	—	—	—	—	—
Ammortamenti . . . . .	—	—	—	—	—	—	—	—
Somme non attribuibili . . . . .	—	—	—	—	—	—	—	—
<b>TOTALE . . . . .</b>	<b>156.280</b>	<b>132.897</b>	<b>70.108</b>	<b>63.278</b>	<b>14.592</b>	<b>—</b>	<b>3.399.562</b>	<b>3.337.799</b>
								<b>CAM SPES</b>
								<b>SPESE II</b>
Beni ed opere immobiliari . . . . .	5.539	20.641	7.750	5.171	3.000	3.291	—	—
Beni mobili, macchine e attrezza. . . . .	470	347	—	—	—	—	700	—
Trasferimenti: . . . . .	—	—	30.190	53.030	635.319	57.075	108.281	61.798
Stato . . . . .	—	—	—	—	—	—	—	—
Province . . . . .	—	—	—	—	—	—	604	281
Comuni . . . . .	—	—	7.092	48.209	—	300	51.572	2.630
Comunità montane . . . . .	—	—	—	—	—	—	—	—
Comuni, province, comunità montane e loro con-	—	—	—	—	—	—	—	—
sorzi . . . . .	—	—	—	—	—	—	—	—
U.S.L. . . . .	—	—	—	—	—	—	56.105	58.887
Famiglie . . . . .	—	—	—	—	635.319	56.775	—	—
Imprese . . . . .	—	—	—	—	—	—	—	—
Contributi conto interessi . . . . .	—	—	—	—	—	—	—	—
Altri . . . . .	—	—	23.098	4.821	—	—	—	—
Partecipaz. azionarie e conferimenti . . . . .	—	—	—	—	—	—	—	—
Crediti e anticipazioni . . . . .	—	—	—	—	—	—	—	—
Somme non attribuibili . . . . .	—	—	—	—	—	—	—	—
<b>TOTALE . . . . .</b>	<b>6.009</b>	<b>20.988</b>	<b>37.940</b>	<b>58.201</b>	<b>638.319</b>	<b>60.366</b>	<b>108.981</b>	<b>61.798</b>
<b>TOTALE GENERALE . . . . .</b>	<b>162.289</b>	<b>153.885</b>	<b>108.048</b>	<b>121.479</b>	<b>652.911</b>	<b>60.366</b>	<b>3.508.543</b>	<b>3.399.597</b>



## Segue Tav. 3 — Spese per categorie

Milion

CATEGORIE ECONOMICHE	AMM.NE GENERALE		ISTRUZIONE E CULTURA		AZIONI INTERVENTI CAMPO ABITAZIONI		AZIONI INTERVENTI CAMPO SOCIALE	
	Impegni	Pagamenti	Impegni	Pagamenti	Impegni	Pagamenti	Impegni	Pagamenti
Servizi organi istituzionali . . . . .	11.918	7.632	—	—	—	—	—	—
Personale in attività di servizio . . . . .	83.307	81.734	—	—	—	—	—	—
Personale in quiescenza . . . . .	2	—	—	—	—	—	—	—
Acquisto beni e servizi . . . . .	21.116	17.918	500	967	—	—	—	—
Trasferimenti: . . . . .	1.486	405	150.303	98.070	—	—	2.277.341	2.263.808
<i>Stato</i> . . . . .	—	—	—	—	—	—	—	—
<i>Province</i> . . . . .	—	—	—	—	—	—	70	75
<i>Comuni</i> . . . . .	—	—	45.399	43.009	—	—	48.851	53.705
<i>Comunità montane</i> . . . . .	—	—	—	—	—	—	—	—
<i>Comuni, province, comunità montane e loro con-</i> <i>sorti</i> . . . . .	—	—	800	236	—	—	—	—
<i>U.S.L.</i> . . . . .	—	—	—	—	—	—	2.131.562	2.123.971
<i>Famiglie</i> . . . . .	5	4	3.224	2.701	—	—	10.219	9.059
<i>Imprese</i> . . . . .	—	—	—	—	—	—	—	—
<i>Altri</i> . . . . .	1.481	401	100.880	52.124	—	—	86.639	76.998
Interessi . . . . .	—	—	—	—	—	—	—	—
Poste correttive e compens. delle entrate . . . . .	98	73	—	—	—	—	—	—
Ammortamenti . . . . .	—	—	—	—	—	—	—	—
Somme non attribuibili . . . . .	50.000	36.433	—	—	4.208	4.208	—	—
<b>TOTALE . . . . .</b>	<b>167.927</b>	<b>144.195</b>	<b>150.803</b>	<b>99.037</b>	<b>4.208</b>	<b>4.208</b>	<b>2.277.341</b>	<b>2.263.808</b>

PUG  
SPESE

SPESE IN								
Beni ed opere immobiliari . . . . .	2.000	423	1.500	—	—	—	—	—
Beni mobili, macchine e attrezz. . . . .	—	—	—	—	—	—	—	—
Trasferimenti: . . . . .	—	—	25.468	12.241	66.527	50.443	66.893	40.278
<i>Stato</i> . . . . .	—	—	—	—	—	—	—	—
<i>Province</i> . . . . .	—	—	—	—	—	—	—	—
<i>Comuni</i> . . . . .	—	—	9.250	529	13.000	—	42.405	5
<i>Comunità montane</i> . . . . .	—	—	—	—	—	—	—	—
<i>Comuni, province, comunità montane e loro con-</i> <i>sorti</i> . . . . .	—	—	1.700	1.007	—	—	—	—
<i>U.S.L.</i> . . . . .	—	—	—	—	—	—	21.552	38.669
<i>Famiglie</i> . . . . .	—	—	4.750	397	53.527	50.443	—	—
<i>Imprese</i> . . . . .	—	—	—	—	—	—	1.536	500
<i>Contributi conto interessi</i> . . . . .	—	—	200	—	—	—	—	—
<i>Altri</i> . . . . .	—	—	9.568	10.308	—	—	1.400	1.104
Partecipaz. azionarie e conferimenti . . . . .	—	—	—	—	—	—	—	—
Crediti e anticipazioni . . . . .	—	—	—	—	—	—	—	—
Somme non attribuibili . . . . .	—	—	—	—	—	—	—	—
<b>TOTALE . . . . .</b>	<b>2.000</b>	<b>423</b>	<b>26.968</b>	<b>12.241</b>	<b>66.527</b>	<b>50.443</b>	<b>66.893</b>	<b>40.278</b>
<b>TOTALE GENERALE . . . . .</b>	<b>169.927</b>	<b>144.618</b>	<b>177.771</b>	<b>111.278</b>	<b>70.735</b>	<b>54.651</b>	<b>2.344.234</b>	<b>2.304.086</b>



## economiche, titoli e sezioni

di lire

TRASPORTI E COMUNICAZIONI		AZIONI INTERVENTI CAMPO ECONOMICO		INTERVENTI A FAVORE FINANZA REGIONALE LOCALE		ONERI NON RIPARTIBILI		TOTALE	
Impegni	Pagamenti	Impegni	Pagamenti	Impegni	Pagamenti	Impegni	Pagamenti	Impegni	Pagamenti

## LIA

## CORRENTI

—	—	—	—	—	—	—	—	11.918	7.632
—	—	—	—	—	—	—	—	83.307	81.734
—	—	—	—	—	—	—	—	2	—
2	—	10.712	5.459	—	—	—	—	32.330	24.344
189.168	190.901	128.575	105.869	—	—	—	—	2.746.873	2.659.053
—	—	—	—	—	—	—	—	—	—
—	—	—	—	—	—	—	—	70	75
—	—	5	—	—	—	—	—	94.255	96.714
—	—	—	—	—	—	—	—	—	—
—	—	250	—	—	—	—	—	1.050	236
—	—	—	—	—	—	—	—	2.131.562	2.123.971
—	—	14.770	237	—	—	—	—	28.218	12.001
189.168	190.901	15.240	6.996	—	—	—	—	204.408	197.897
—	—	98.310	98.636	—	—	—	—	287.310	228.159
—	—	—	—	—	—	—	—	—	—
—	—	—	—	—	—	—	—	98	73
—	—	—	—	—	—	—	—	—	—
—	—	—	—	—	—	—	—	60.804	63.653
—	—	—	—	—	—	—	—	115.012	104.294
189.170	190.901	139.287	111.328	—	—	—	—	2.989.540	2.877.130

## CONTO CAPITALE

—	—	52.176	9.518	—	—	—	—	55.676	9.941
—	—	—	—	—	—	—	—	—	—
30.948	19.966	452.543	334.865	—	—	—	—	642.379	457.793
—	—	—	—	—	—	—	—	—	—
—	—	18.048	8.088	—	—	—	—	82.703	8.622
—	—	21.281	18.112	—	—	—	—	21.281	18.112
—	—	2.996	9.840	—	—	—	—	4.696	10.847
—	—	—	4.690	—	—	—	—	21.552	43.359
—	—	52.557	25.313	—	—	—	—	110.834	76.153
30.948	19.966	201.004	163.354	—	—	—	—	233.488	183.820
—	—	28.806	7.490	—	—	—	—	29.006	7.490
—	—	127.851	97.978	—	—	—	—	138.819	109.390
—	—	—	—	—	—	—	—	—	—
—	—	12.911	2.616	—	—	—	—	33.911	2.616
—	—	—	—	—	—	—	—	40.594	31.391
30.948	19.966	517.630	346.999	—	—	—	—	61.594	31.391
—	—	—	—	—	—	—	—	772.560	501.741
220.118	210.867	656.917	458.327	—	—	—	—	3.762.100	3.378.871

## Segue Tav. 3 — Spese per categori

Milior

CATEGORIE ECONOMICHE	AMM.NE GENERALE		ISTRUZIONE E CULTURA		AZIONI INTERVENTI CAMPO ABITAZIONI		AZIONI INTERVENTI CAMPO SOCIALE		BASII SPES
	Impegni	Pagamenti	Impegni	Pagamenti	Impegni	Pagamenti	Impegni	Pagamenti	
Servizi organi istituzionali . . . . .	3.547	3.279	—	—	—	—	—	—	—
Personale in attività di servizio . . . . .	28.045	28.038	—	—	—	—	—	—	—
Personale in quiescenza . . . . .	23	23	—	—	—	—	—	—	—
Acquisto beni e servizi . . . . .	8.984	7.573	34.455	33.969	—	—	728	521	
Trasferimenti: . . . . .	707	636	5.967	5.939	64	64	302.294	270.328	
Stato . . . . .	—	—	—	—	—	—	1.800	—	
Province . . . . .	—	—	—	—	—	—	—	—	
Comuni . . . . .	—	—	—	—	64	64	1.318	1.029	
Comunità montane . . . . .	—	—	—	—	—	—	—	—	
Comuni, province, comunità montane e loro con- sorzi . . . . .	337	293	—	—	—	—	800	800	
U.S.L. . . . .	—	—	—	—	—	—	287.182	258.858	
Famiglie . . . . .	50	43	5.967	5.939	—	—	714	453	
Imprese . . . . .	—	—	—	—	—	—	—	—	
Altri . . . . .	320	300	—	—	—	—	10.480	9.188	
Interessi . . . . .	—	—	—	—	—	—	—	—	
Poste correttive e compens. delle entrate . . . .	—	—	—	—	—	—	—	—	
Ammortamenti . . . . .	—	—	—	—	—	—	—	—	
Somme non attribuibili . . . . .	—	—	—	—	—	—	—	—	
<b>TOTALE . . . . .</b>	<b>41.306</b>	<b>39.549</b>	<b>40.422</b>	<b>39.908</b>	<b>64</b>	<b>64</b>	<b>303.022</b>	<b>270.849</b>	
									<b>SPESE IN</b>
Beni ed opere immobiliari . . . . .	750	2.299	—	—	8.950	2.363	2.812	3.570	
Beni mobili, macchine e attrezza. . . . .	2.690	2.691	—	—	—	—	—	—	
Trasferimenti: . . . . .	—	—	3.574	6.270	10.245	9.553	18.668	30.924	
Stato . . . . .	—	—	—	—	—	—	—	—	
Province . . . . .	—	—	—	—	—	—	—	—	
Comuni . . . . .	—	—	3.574	6.270	2.818	1.889	903	2.846	
Comunità montane . . . . .	—	—	—	—	—	—	—	—	
Comuni, province, comunità montane e loro con- sorzi . . . . .	—	—	—	—	3.867	3.867	10.216	11.460	
U.S.L. . . . .	—	—	—	—	—	—	7.549	15.336	
Famiglie . . . . .	—	—	—	—	2.261	2.498	—	—	
Imprese . . . . .	—	—	—	—	—	—	—	—	
Contributi conto interessi . . . . .	—	—	—	—	—	—	—	—	
Altri . . . . .	—	—	—	—	1.299	1.299	—	1.282	
Partecipaz. azionarie e conferimenti . . . . .	—	—	—	1.907	—	—	—	—	
Crediti e anticipazioni . . . . .	—	—	—	—	—	—	—	—	
Somme non attribuibili . . . . .	—	—	—	—	—	—	—	—	
<b>TOTALE . . . . .</b>	<b>3.440</b>	<b>4.990</b>	<b>3.574</b>	<b>8.177</b>	<b>19.195</b>	<b>11.916</b>	<b>21.480</b>	<b>34.494</b>	
<b>TOTALE GENERALE . . . . .</b>	<b>44.746</b>	<b>44.539</b>	<b>43.996</b>	<b>48.085</b>	<b>19.259</b>	<b>11.980</b>	<b>324.502</b>	<b>305.343</b>	

## economiche, titoli e sezioni

di lire

TRASPORTI E COMUNICAZIONI		AZIONI INTERVENTI CAMPO ECONOMICO		INTERVENTI A FAVORE FINANZA REGIONALE LOCALE		ONERI NON RIPARTIBILI		TOTALE	
Impegni	Pagamenti	Impegni	Pagamenti	Impegni	Pagamenti	Impegni	Pagamenti	Impegni	Pagamenti
—	—	—	—	—	—	—	—	3.547	3.279
—	—	—	—	—	—	—	—	28.045	28.038
—	—	—	—	—	—	—	—	23	23
—	—	13.515	5.499	—	—	—	—	57.682	47.562
17.155	17.806	17.323	15.379	—	—	14.520	14.520	358.030	324.672
—	—	—	—	—	—	—	—	1.800	—
30	30	—	—	—	—	—	—	30	30
—	—	100	358	—	—	14.520	14.520	16.002	15.971
—	—	—	—	—	—	—	—	—	—
—	—	—	—	—	—	—	—	1.137	1.093
—	—	—	—	—	—	—	—	287.182	259.858
—	—	298	100	—	—	—	—	7.029	6.535
17.125	17.776	4.646	2.949	—	—	—	—	21.771	20.725
—	—	12.279	11.972	—	—	—	—	23.079	21.460
—	—	—	—	—	—	—	—	—	—
—	—	—	—	—	—	—	—	—	—
—	—	—	—	—	—	—	—	—	—
—	—	—	—	—	—	100	54	100	54
17.155	17.806	30.838	20.878	—	—	14.620	14.574	447.427	403.628

ICATA  
CORRENTI

## CONTO CAPITALE

—	—	39.194	25.878	—	—	—	—	51.706	34.110
—	—	—	—	—	—	—	—	2.690	2.691
15.900	10.720	156.114	147.996	—	—	5.260	3.642	209.761	209.105
—	—	—	—	—	—	—	—	—	—
—	—	1.178	1.166	—	—	—	—	1.178	1.156
3.000	4.221	34.611	40.667	—	—	5.260	3.642	50.166	59.535
—	—	18.057	8.834	—	—	—	—	18.057	8.834
—	—	6.819	9.915	—	—	—	—	20.902	25.242
—	—	—	—	—	—	—	—	7.549	15.336
—	—	—	—	—	—	—	—	2.261	2.498
12.900	6.499	28.768	31.420	—	—	—	—	41.668	37.919
—	—	26.831	16.297	—	—	—	—	26.831	16.297
—	—	39.850	39.707	—	—	—	—	41.149	42.288
—	—	20	20	—	—	—	—	20	1.927
—	—	—	—	—	—	—	—	—	—
—	—	365	365	—	—	4.283	4.013	4.648	4.378
15.900	10.720	195.693	174.259	—	—	9.543	7.655	268.825	252.211
33.055	28.526	226.531	195.137	—	—	24.163	22.229	716.252	655.839

## Segue Tav. 3 — Spese per categorie

Milion

CATEGORIE ECONOMICHE	AMM.NE GENERALE		ISTRUZIONE E CULTURA		AZIONI INTERVENTI CAMPO ABITAZIONI		AZIONI INTERVENTI CAMPO SOCIALE	
	Impegni	Pagamenti	Impegni	Pagamenti	Impegni	Pagamenti	Impegni	Pagamenti
Servizi organi istituzionali . . . . .	5.336	7.220	5.400	6.100	—	—	—	—
Personale in attività di servizio . . . . .	61.843	62.318	—	—	—	—	—	—
Personale in quiescenza . . . . .	—	—	—	—	—	—	—	—
Acquisto beni e servizi . . . . .	21.489	23.369	2.900	3.560	240	71	4.297	2.921
Trasferimenti: . . . . .	500	400	152.457	153.254	740	579	943.046	1.066.741
<i>Stato</i> . . . . .	—	—	—	—	—	—	—	—
<i>Province</i> . . . . .	—	—	—	—	—	—	—	—
<i>Comuni</i> . . . . .	—	—	27.546	26.676	—	—	21.295	20.095
<i>Comunità montane</i> . . . . .	—	—	—	—	—	—	—	—
<i>Comuni, province, comunità montane e loro con-</i> <i>sorti</i> . . . . .	—	—	—	—	700	515	—	—
<i>U.S.L.</i> . . . . .	—	—	—	—	—	—	903.794	1.029.541
<i>Famiglie</i> . . . . .	—	—	2.750	1.994	—	—	1.013	1.470
<i>Imprese</i> . . . . .	—	—	—	—	—	—	—	—
<i>Altri</i> . . . . .	500	400	122.161	124.584	40	64	16.944	15.635
Interessi . . . . .	—	—	—	—	—	—	—	—
Poste correttive e compens. delle entrate . . . .	—	—	—	—	—	—	—	—
Ammortamenti . . . . .	—	—	—	—	—	—	—	—
Somme non attribuibili . . . . .	—	—	—	—	—	—	—	—
<b>TOTALE . . . .</b>	<b>89.168</b>	<b>93.307</b>	<b>160.757</b>	<b>162.914</b>	<b>980</b>	<b>650</b>	<b>947.343</b>	<b>1.069.662</b>
SPESE IN								
Beni ed opere immobiliari . . . . .	—	—	—	—	16.970	14.784	—	—
Beni mobili, macchine e attrezzi . . . . .	—	—	—	—	—	—	—	—
Trasferimenti: . . . . .	—	—	4.094	10.175	111.803	122.321	76.645	25.167
<i>Stato</i> . . . . .	—	—	—	—	—	—	—	—
<i>Province</i> . . . . .	—	—	—	—	—	—	—	—
<i>Comuni</i> . . . . .	—	—	4.094	10.175	2.685	1.370	18.242	4.489
<i>Comunità montane</i> . . . . .	—	—	—	—	—	—	—	—
<i>Comuni, province, comunità montane e loro con-</i> <i>sorti</i> . . . . .	—	—	—	—	—	—	7.247	2.432
<i>U.S.L.</i> . . . . .	—	—	—	—	—	—	22.888	2.060
<i>Famiglie</i> . . . . .	—	—	—	—	109.118	106.942	—	—
<i>Imprese</i> . . . . .	—	—	—	—	—	—	—	—
<i>Contributi conto interessi</i> . . . . .	—	—	—	—	—	—	—	—
<i>Altri</i> . . . . .	—	—	—	—	—	14.009	28.268	16.186
Partecipaz. azionarie e conferimenti . . . . .	—	—	—	—	—	—	—	—
Crediti e anticipazioni . . . . .	—	—	1.045	—	—	—	—	—
Somme non attribuibili . . . . .	—	—	—	—	—	—	—	—
<b>TOTALE . . . .</b>	<b>—</b>	<b>—</b>	<b>5.139</b>	<b>10.175</b>	<b>128.773</b>	<b>137.105</b>	<b>76.645</b>	<b>25.167</b>
<b>TOTALE GENERALE . . . .</b>	<b>89.168</b>	<b>93.307</b>	<b>165.896</b>	<b>173.089</b>	<b>129.753</b>	<b>137.755</b>	<b>1.023.988</b>	<b>1.094.829</b>

## economiche, titoli e sezioni

di lire

TRASPORTI E COMUNICAZIONI		AZIONI INTERVENTI CAMPO ECONOMICO		INTERVENTI A FAVORE FINANZA REGIONALE LOCALE		ONERI NON RIPARTIBILI		TOTALE	
Impegni	Pagamenti	Impegni	Pagamenti	Impegni	Pagamenti	Impegni	Pagamenti	Impegni	Pagamenti
—	—	—	—	—	—	—	—	10.736	13.320
—	—	—	—	—	—	—	—	61.843	62.318
—	—	—	—	—	—	—	—	—	—
840	1.186	9.287	8.217	—	—	50	50	39.103	39.374
51.550	59.076	10.834	11.181	—	—	—	—	1.159.127	1.291.231
—	—	—	—	—	—	—	—	—	—
6.000	12.000	3.859	3.877	—	—	—	—	9.859	15.877
—	—	—	—	—	—	—	—	48.841	46.771
—	—	2.000	954	—	—	—	—	2.000	954
—	—	200	400	—	—	—	—	900	915
—	—	—	—	—	—	—	—	903.794	1.029.541
10.500	10.500	—	286	—	—	—	—	14.283	14.250
35.050	36.576	4.405	5.125	—	—	—	—	39.455	41.701
—	—	370	539	—	—	—	—	140.015	141.222
—	—	—	—	—	—	—	—	—	—
17.400	17.400	—	—	—	—	—	—	17.400	17.400
—	—	—	—	—	—	—	—	—	—
—	—	—	—	—	—	37.629	38.160	37.629	38.160
69.790	77.662	20.121	19.398	—	—	37.679	38.210	1.325.838	1.461.803

## BRIA

## CORRENTI

## CONTO CAPITALE

—	—	300.351	272.488	—	—	—	—	317.321	287.272
25.740	1.179	—	—	—	—	—	—	25.740	1.179
1.627	2.111	235.862	219.563	—	—	94	58	430.125	379.395
—	—	—	—	—	—	—	—	—	—
6	32	—	—	—	—	—	—	6	32
1.070	74	37.072	11.583	—	—	—	—	63.163	27.691
—	—	14.550	7.131	—	—	—	—	14.550	7.131
523	1.535	1.500	25	—	—	94	58	9.364	4.050
—	—	—	—	—	—	—	—	22.888	2.060
—	—	—	—	—	—	—	—	109.118	106.942
28	153	110.547	119.311	—	—	—	—	110.575	119.464
—	—	4.132	14.304	—	—	—	—	4.132	14.304
—	317	68.061	67.209	—	—	—	—	96.329	97.721
1.000	1.000	—	—	—	—	—	—	1.000	1.000
—	—	20.054	17.238	—	—	—	—	21.099	17.238
—	—	—	—	—	—	19.796	20.093	19.796	20.093
28.367	4.290	556.267	509.289	—	—	19.890	20.151	815.081	706.177
98.157	81.952	576.388	528.687	—	—	57.569	58.361	2.140.919	2.167.980



## economiche, titoli e sezioni

di lire

TRASPORTI E COMUNICAZIONI		AZIONI INTERVENTI CAMPO ECONOMICO		INTERVENTI A FAVORE FINANZA REGIONALE LOCALE		ONERI NON RIPARTIBILI		TOTALE	
Impegni	Pagamenti	Impegni	Pagamenti	Impegni	Pagamenti	Impegni	Pagamenti	Impegni	Pagamenti
—	—	—	—	—	—	—	—	2.665	2.613
317	295	—	—	—	—	—	—	77.249	70.235
—	—	—	—	—	—	—	—	666	666
3.948	3.954	9.421	7.722	—	—	4	4	33.941	30.777
4.928	5.517	12.596	9.381	9.453	8.865	—	—	85.948	85.672
—	—	—	—	—	—	—	—	—	—
—	—	—	—	7.073	6.777	—	—	7.073	6.777
—	—	—	—	288	288	—	—	288	288
—	—	—	—	2.031	1.739	—	—	2.031	1.739
—	—	—	—	—	—	—	—	51.007	54.792
—	—	—	—	61	61	—	—	6.258	5.217
4.928	5.517	5.388	2.753	—	—	—	—	10.316	8.270
—	—	7.208	6.628	—	—	—	—	8.975	8.589
—	—	—	—	—	—	3.504	3.843	3.504	3.843
—	—	—	—	—	—	—	—	—	—
—	—	—	—	—	—	—	—	—	—
—	—	—	—	—	—	724	724	879	876
9.191	9.766	22.017	17.103	9.453	8.865	4.232	4.571	204.852	194.682

## D'AOSTA

## CORRENTI

## CONTO CAPITALE

21.254	18.412	35.370	22.034	—	—	—	—	114	110.708	81.921
763	742	848	745	—	—	—	—	—	5.712	3.360
4.894	4.471	47.994	48.104	46.508	24.536	699	727	106.250	82.189	
—	—	—	—	—	—	—	—	—	—	—
—	—	6.836	7.283	4.325	3.034	—	—	11.161	10.317	
—	—	—	—	3.068	2.160	—	—	3.068	2.160	
—	—	51	30	22.120	17.847	—	—	22.171	17.877	
—	—	—	—	—	—	—	—	42	42	
—	—	—	—	—	—	—	—	3.050	3.408	
4.894	4.471	37.516	37.241	—	—	—	—	42.410	41.712	
—	—	1.757	1.772	—	—	—	—	1.757	1.772	
—	—	1.834	1.778	16.995	1.495	699	727	22.591	4.901	
—	—	36.793	38.509	—	—	—	—	36.793	38.509	
—	—	22.600	34.555	—	—	450	458	27.050	43.508	
—	—	—	—	—	—	25.536	5.536	25.786	5.762	
26.911	23.625	143.605	143.947	46.508	24.536	26.685	6.835	312.299	255.249	
36.102	33.391	165.622	161.050	55.961	33.401	30.917	11.406	517.151	449.931	

CATEGORIE ECONOMICHE	AMM.NE GENERALE		ISTRUZIONE E CULTURA		AZIONI INTERVENTI CAMPO ABITAZIONI		AZIONI INTERVENTI CAMPO SOCIALE	
	Impegni	Pagamenti	Impegni	Pagamenti	Impegni	Pagamenti	Impegni	Pagamenti
<b>TRENTINO</b>								
<b>SPESI</b>								
Servizi organi istituzionali . . . . .	7.668	7.672	—	—	—	—	—	—
Personale in attività di servizio . . . . .	14.250	13.827	—	—	—	—	—	—
Personale in quiescenza . . . . .	1.343	528	—	—	—	—	—	—
Acquisto beni e servizi . . . . .	9.711	7.599	—	—	—	—	—	—
Trasferimenti: . . . . .	6.862	485	—	—	—	—	3.399	2.998
<i>Stato</i> . . . . .	—	—	—	—	—	—	—	—
<i>Province</i> . . . . .	—	—	—	—	—	—	—	—
<i>Comuni</i> . . . . .	—	—	—	—	—	—	—	—
<i>Comunità montane</i> . . . . .	—	—	—	—	—	—	—	—
<i>Comuni, province, comunità montane e loro con-</i> <i>sorzi</i> . . . . .	—	—	—	—	—	—	—	—
<i>U.S.L.</i> . . . . .	—	—	—	—	—	—	—	—
<i>Famiglie</i> . . . . .	137	132	—	—	—	—	2.799	2.498
<i>Imprese</i> . . . . .	—	—	—	—	—	—	—	—
<i>Altri</i> . . . . .	6.725	353	—	—	—	—	600	500
Interessi . . . . .	67	67	—	—	—	—	—	—
Poste correttive e compens. delle entrate . . . . .	3.687	3.546	—	—	—	—	—	—
Ammortamenti . . . . .	135	135	—	—	—	—	—	—
Somme non attribuibili . . . . .	—	—	—	—	—	—	—	—
TOTALE . . . . .	43.723	33.859	—	—	—	—	3.399	2.998
<b>SPESA IN</b>								
Beni ed opere immobiliari . . . . .	5.845	4.479	—	—	—	—	—	—
Beni mobili, macchine e attrezz. . . . .	—	—	—	—	—	—	—	—
Trasferimenti: . . . . .	1.699	—	—	—	—	—	—	—
<i>Stato</i> . . . . .	—	—	—	—	—	—	—	—
<i>Province</i> . . . . .	1.699	—	—	—	—	—	—	—
<i>Comuni</i> . . . . .	—	—	—	—	—	—	—	—
<i>Comunità montane</i> . . . . .	—	—	—	—	—	—	—	—
<i>Comuni, province, comunità montane e loro con-</i> <i>sorzi</i> . . . . .	—	—	—	—	—	—	—	—
<i>U.S.L.</i> . . . . .	—	—	—	—	—	—	—	—
<i>Famiglie</i> . . . . .	—	—	—	—	—	—	—	—
<i>Imprese</i> . . . . .	—	—	—	—	—	—	—	—
<i>Contributi conto interessi</i> . . . . .	—	—	—	—	—	—	—	—
<i>Altri</i> . . . . .	—	—	—	—	—	—	—	—
Partecipaz. azionarie e conferimenti . . . . .	—	—	—	—	—	—	—	—
Crediti e anticipazioni . . . . .	—	—	—	—	—	—	—	—
Somme non attribuibili . . . . .	—	—	—	—	—	—	—	—
TOTALE . . . . .	7.544	4.479	—	—	—	—	—	—
TOTALE GENERALE . . . . .	51.267	38.338	—	—	—	—	3.399	2.998



economiche, titoli e sezioni

di lire

TRASPORTI E COMUNICAZIONI		AZIONI INTERVENTI CAMPO ECONOMICO		INTERVENTI A FAVORE FINANZA REGIONALE LOCALE		ONERI NON RIPARTIBILI		TOTALE	
Impegni	Pagamenti	Impegni	Pagamenti	Impegni	Pagamenti	Impegni	Pagamenti	Impegni	Pagamenti

**ALTO ADIGE  
CORRENTI**

—	—	—	—	—	—	—	—	7.668	7.672
—	—	—	—	—	—	—	—	14.250	13.827
—	—	—	—	—	—	—	—	1.343	528
—	—	135	132	—	—	—	—	9.846	7.731
—	—	—	—	—	—	—	—	10.261	3.483
—	—	—	—	—	—	—	—	—	—
—	—	—	—	—	—	—	—	—	—
—	—	—	—	—	—	—	—	—	—
—	—	—	—	—	—	—	—	—	—
—	—	—	—	—	—	—	—	2.936	2.630
—	—	—	—	—	—	—	—	—	—
—	—	—	—	—	—	—	—	7.325	853
—	—	—	—	—	—	—	—	67	67
—	—	—	—	—	—	—	—	3.687	3.546
—	—	—	—	—	—	—	—	135	135
—	—	—	—	—	—	20	10	20	10
—	—	135	132	—	—	20	10	47.277	36.999

**CONTO CAPITALE**

—	—	270	284	—	—	—	—	6.115	4.763
—	—	—	—	—	—	—	—	—	—
—	—	—	—	—	—	—	—	1.699	—
—	—	—	—	—	—	—	—	—	—
—	—	—	—	—	—	—	—	1.699	—
—	—	—	—	—	—	—	—	—	—
—	—	—	—	—	—	—	—	—	—
—	—	—	—	—	—	—	—	—	—
—	—	—	—	—	—	—	—	—	—
—	—	—	—	—	—	—	—	—	—
—	—	—	—	—	—	—	—	—	—
—	—	—	—	—	—	—	—	—	—
—	—	—	—	—	—	—	—	—	—
—	—	—	—	—	—	—	—	—	—
—	—	—	—	—	—	—	—	—	—
—	—	—	—	—	—	—	—	—	—
—	—	—	—	—	—	—	—	—	—
—	—	270	284	—	—	—	—	7.814	4.763
—	—	405	416	—	—	20	10	55.091	41.762

## Segue Tav. 3 — Spese per categorie

Milion

CATEGORIE ECONOMICHE	AMM.NE GENERALE		ISTRUZIONE E CULTURA		AZIONI INTERVENTI CAMPO ABITAZIONI		AZIONI INTERVENTI CAMPO SOCIALE	
	Impegni	Pagamenti	Impegni	Pagamenti	Impegni	Pagamenti	Impegni	Pagamenti
<b>BOLZANO</b>								
<b>SPESE</b>								
Servizi organi istituzionali . . . . .	2.227	2.229	—	—	—	—	—	—
Personale in attività di servizio . . . . .	136.262	137.501	—	—	—	—	4.158	3.551
Personale in quiescenza . . . . .	431	431	—	—	—	—	—	—
Acquisto beni e servizi . . . . .	22.940	22.739	10.837	9.250	—	—	18.289	17.365
Trasferimenti: . . . . .	2.270	2.190	28.034	30.378	25	—	249.833	238.381
<i>Stato</i> . . . . .	—	—	—	—	—	—	—	—
<i>Province</i> . . . . .	—	—	—	—	—	—	40	40
<i>Comuni</i> . . . . .	—	—	6.730	8.269	—	—	5.185	5.108
<i>Comunità montane</i> . . . . .	—	—	—	—	—	—	—	—
<i>Comuni, province, comunità montane e loro con-</i> <i>sorzi</i> . . . . .	—	—	—	—	—	—	—	—
<i>U.S.L.</i> . . . . .	—	—	—	—	—	—	205.560	207.012
<i>Famiglie</i> . . . . .	368	250	6.750	6.271	—	—	25.938	14.213
<i>Imprese</i> . . . . .	—	—	—	94	25	—	—	—
<i>Altri</i> . . . . .	1.902	1.940	14.554	15.744	—	—	13.110	12.008
Interessi . . . . .	—	—	—	—	—	—	—	—
Poste correttive e compens. delle entrate . . . .	1.588	1.215	—	—	—	—	—	—
Ammortamenti . . . . .	—	—	—	—	—	—	—	—
Somme non attribuibili . . . . .	1.599	1.518	—	—	—	—	272	261
<b>TOTALE . . . . .</b>	<b>167.317</b>	<b>167.823</b>	<b>38.871</b>	<b>39.628</b>	<b>25</b>	<b>—</b>	<b>272.552</b>	<b>259.558</b>
<b>SPESE IN</b>								
Beni ed opere immobiliari . . . . .	—	—	1.139	1.135	—	—	16.909	11.596
Beni mobili, macchine e attrezz. . . . .	2.094	1.882	1.144	1.737	—	—	5.114	919
Trasferimenti: . . . . .	—	—	36.914	21.815	140.558	123.612	7.003	6.460
<i>Stato</i> . . . . .	—	—	—	—	—	—	—	—
<i>Province</i> . . . . .	—	—	—	—	—	—	—	—
<i>Comuni</i> . . . . .	—	—	28.685	14.686	—	—	—	—
<i>Comunità montane</i> . . . . .	—	—	—	—	—	—	—	—
<i>Comuni, province, comunità montane e loro con-</i> <i>sorzi</i> . . . . .	—	—	1.454	688	—	—	—	—
<i>U.S.L.</i> . . . . .	—	—	—	—	—	—	5.000	4.062
<i>Famiglie</i> . . . . .	—	—	—	—	140.558	123.612	—	—
<i>Imprese</i> . . . . .	—	—	—	—	—	—	—	—
<i>Contributi conto interessi</i> . . . . .	—	—	—	—	—	—	—	—
<i>Altri</i> . . . . .	—	—	6.775	6.441	—	—	2.003	2.398
Partecipaz. azionarie e conferimenti . . . . .	224	—	—	—	—	—	—	—
Crediti e anticipazioni . . . . .	—	—	—	—	—	—	—	—
Somme non attribuibili . . . . .	—	—	—	88	—	—	—	—
<b>TOTALE . . . . .</b>	<b>2.318</b>	<b>1.882</b>	<b>39.197</b>	<b>24.775</b>	<b>140.558</b>	<b>123.612</b>	<b>29.026</b>	<b>18.975</b>
<b>TOTALE GENERALE . . . . .</b>	<b>169.635</b>	<b>169.705</b>	<b>78.068</b>	<b>64.403</b>	<b>140.583</b>	<b>123.612</b>	<b>301.578</b>	<b>278.533</b>

economiche, titoli e sezioni

di lire

TRASPORTI E COMUNICAZIONI		AZIONI INTERVENTI CAMPO ECONOMICO		INTERVENTI A FAVORE FINANZA REGIONALE LOCALE		ONERI NON RIPARTIBILI		TOTALE	
Impegni	Pagamenti	Impegni	Pagamenti	Impegni	Pagamenti	Impegni	Pagamenti	Impegni	Pagamenti
								2.227	2.229
								140.420	141.052
								431	431
632	556	14.167	14.846					66.865	64.756
13.696	12.979	12.771	10.905	53.419	38.260			360.048	333.093
		32	32					72	72
				53.019	37.860			64.934	51.237
		1	1	400	400			401	401
								205.560	207.012
200	8	3.612	2.514					36.868	23.256
13.496	12.971	4.970	4.225					18.491	17.290
		4.156	4.133					33.722	33.825
							26.300	26.300	26.300
							17	105	95
							8	7	
								1.879	1.786
14.328	13.535	26.938	25.751	53.419	38.277	26.413	26.402	599.863	570.974

**- BOZEN****CORRENTI****CONTO CAPITALE**

591	1.022	96.346	83.330					114.985	97.083
2.397	3.032	548	592					11.297	8.162
3.361	2.887	199.532	186.092					387.368	340.866
		21.188	24.744					49.873	39.430
		13.269	13.092					13.269	13.092
		64.688	58.305					66.142	58.993
								5.000	4.062
								140.558	123.612
3.361	2.887	69.912	63.471					73.273	66.358
		25.544	21.797					25.544	21.797
		4.931	4.683					13.709	13.522
		1.023	1.023					1.247	1.023
1.888	291	38.409	26.412					40.297	26.703
									88
8.237	7.232	335.858	297.449					555.194	473.925
<b>22.565</b>	<b>20.767</b>	<b>362.796</b>	<b>323.200</b>	<b>53.419</b>	<b>38.277</b>	<b>26.413</b>	<b>26.402</b>	<b>1.155.057</b>	<b>1.044.899</b>



## economiche, titoli e sezioni

di lire

TRASPORTI E COMUNICAZIONI		AZIONI INTERVENTI CAMPO ECONOMICO		INTERVENTI A FAVORE FINANZA REGIONALE LOCALE		ONERI NON RIPARTIBILI		TOTALE	
Impegni	Pagamenti	Impegni	Pagamenti	Impegni	Pagamenti	Impegni	Pagamenti	Impegni	Pagamenti

NTO  
CORRENTI

—	—	300	101	—	—	—	—	2.637	714
—	—	185	184	—	—	—	—	84.099	78.203
—	—	—	—	—	—	—	—	3.828	3.826
74	63	16.463	16.331	—	—	597	622	42.661	38.888
19.500	17.207	31.887	26.382	49.349	47.210	1.418	1.482	473.471	458.937
—	—	—	—	—	—	—	—	—	—
—	—	580	636	—	—	—	—	580	636
—	—	2.339	2.298	49.349	47.210	—	—	86.446	84.561
—	—	—	—	—	—	—	—	—	—
—	—	—	—	—	—	—	—	—	—
—	—	—	—	—	—	—	—	264.279	263.506
—	—	3.090	3.082	—	—	—	—	19.389	18.837
19.500	17.207	9.024	7.310	—	—	1.418	1.482	29.942	25.999
—	—	16.854	13.056	—	—	—	—	72.835	65.398
—	—	—	—	—	—	4.516	4.516	4.516	4.516
—	—	—	—	—	—	824	2.290	824	2.290
—	—	—	—	—	—	—	—	—	—
—	—	—	—	4.768	4.768	232	239	6.333	5.893
19.574	17.270	48.835	42.998	54.117	51.978	7.587	9.149	618.369	593.267

## CONTO CAPITALE

—	—	48.249	38.406	—	—	1.057	372	98.181	82.215
—	—	1.658	1.824	—	—	238	102	4.271	3.395
6.280	4.742	210.122	173.117	—	—	3.464	3.449	318.120	290.140
—	—	—	—	—	—	—	—	—	—
—	—	200	200	—	—	—	—	200	200
—	—	41.229	27.589	—	—	—	—	65.007	51.703
—	—	—	—	—	—	—	—	—	—
—	—	—	—	—	—	—	—	—	—
—	—	—	—	—	—	—	—	13.771	12.606
—	—	—	—	—	—	—	—	29.568	24.826
6.280	4.742	102.370	89.243	—	—	3.464	3.449	112.114	97.434
—	—	15.586	14.011	—	—	—	—	15.586	14.011
—	—	50.735	42.074	—	—	—	—	81.874	89.360
—	—	3.216	3.065	—	—	—	—	3.216	3.240
5.000	5.000	41.334	35.351	—	—	—	—	46.334	40.351
—	—	54	599	—	—	1.234	434	1.288	1.033
11.280	9.742	304.633	252.362	—	—	5.993	4.357	471.410	420.374
30.854	27.012	353.468	295.360	54.117	51.978	13.580	13.506	1.089.779	1.013.641

CATEGORIE ECONOMICHE	AMM.NE GENERALE		ISTRUZIONE E CULTURA		AZIONI INTERVENTI CAMPO ABITAZIONI		AZIONI INTERVENTI CAMPO SOCIALE	
	Impegni	Pagamenti	Impegni	Pagamenti	Impegni	Pagamenti	Impegni	Pagamenti
<b>FRIULI - VE</b>								
<b>SPESE</b>								
Servizi organi istituzionali . . . . .	4.773	4.761	—	—	—	—	—	—
Personale in attività di servizio . . . . .	75.249	73.426	—	—	—	—	—	—
Personale in quiescenza . . . . .	2.553	2.403	—	—	—	—	—	—
Acquisto beni e servizi . . . . .	59.091	55.597	309	328	—	—	448	553
Trasferimenti: . . . . .	22.005	22.053	11.894	11.226	—	1	824.186	813.345
Stato . . . . .	—	—	—	—	—	—	—	—
Province . . . . .	1.000	1.000	—	—	—	—	—	360
Comuni . . . . .	243	243	10	—	—	1	16.036	15.885
Comunità montane . . . . .	—	—	—	—	—	—	—	—
Comuni, province, comunità montane e loro con-	11.433	11.252	434	581	—	—	2.375	574
sorzi . . . . .	—	—	—	—	—	—	789.340	774.826
U.S.L. . . . .	—	—	—	—	—	—	—	—
Famiglie . . . . .	3.150	3.150	5.388	3.687	—	—	5.939	6.332
Imprese . . . . .	1.533	1.690	—	—	—	—	—	—
Altri . . . . .	4.646	4.718	6.062	6.958	—	—	10.496	15.368
Interessi . . . . .	—	—	—	—	—	—	—	—
Poste correttive e compens. delle entrate . . . .	174	932	—	—	—	—	1.593	1.593
Ammortamenti . . . . .	2.000	2.000	—	—	—	—	—	—
Somme non attribuibili . . . . .	—	—	—	—	—	—	—	—
<b>TOTALE . . . . .</b>	<b>165.845</b>	<b>161.172</b>	<b>12.203</b>	<b>11.554</b>	<b>—</b>	<b>1</b>	<b>826.227</b>	<b>815.491</b>
<b>SPESE IN</b>								
Beni ed opere immobiliari . . . . .	14.934	13.237	2.366	2.436	—	—	—	—
Beni mobili, macchine e attrezz. . . . .	—	—	—	—	—	—	—	—
Trasferimenti: . . . . .	31.184	30.830	29.222	42.027	248.867	383.184	51.351	57.737
Stato . . . . .	—	—	—	—	—	—	—	—
Province . . . . .	—	—	25	—	—	—	549	549
Comuni . . . . .	47	47	767	1.201	195.577	333.580	3.823	3.192
Comunità montane . . . . .	—	—	—	—	—	—	—	—
Comuni, province, comunità montane e loro con-	20.500	20.500	234	278	415	180	3.684	1.193
sorzi . . . . .	—	—	—	—	—	—	29.026	32.980
U.S.L. . . . .	—	—	—	—	—	—	—	—
Famiglie . . . . .	—	—	667	532	46.063	42.045	3.610	4.208
Imprese . . . . .	3.551	3.576	—	—	—	—	—	—
Contributi conto interessi . . . . .	185	69	—	—	—	—	—	—
Altri . . . . .	6.901	6.638	27.509	40.016	6.812	7.379	10.659	15.615
Partecipaz. azionarie e conferimenti . . . . .	44.650	42.150	—	—	—	—	—	—
Crediti e anticipazioni . . . . .	—	—	—	—	18.227	8.844	—	—
Somme non attribuibili . . . . .	—	—	—	—	—	—	—	—
<b>TOTALE . . . . .</b>	<b>90.768</b>	<b>86.217</b>	<b>31.588</b>	<b>44.463</b>	<b>267.094</b>	<b>392.028</b>	<b>51.351</b>	<b>57.737</b>
<b>TOTALE GENERALE . . . . .</b>	<b>256.613</b>	<b>247.389</b>	<b>43.791</b>	<b>56.017</b>	<b>267.094</b>	<b>392.029</b>	<b>877.578</b>	<b>873.228</b>

## economiche, titoli e sezioni

di lire

TRASPORTI E COMUNICAZIONI		AZIONI INTERVENTI CAMPO ECONOMICO		INTERVENTI A FAVORE FINANZA REGIONALE LOCALE		ONERI NON RIPARTIBILI		TOTALE	
Impegni	Pagamenti	Impegni	Pagamenti	Impegni	Pagamenti	Impegni	Pagamenti	Impegni	Pagamenti
—	—	—	—	—	—	—	—	4.773	4.761
—	—	—	—	—	—	—	—	75.249	73.426
—	—	—	—	—	—	—	—	2.553	2.403
—	—	548	507	—	—	—	—	60.396	56.985
—	—	61.710	58.675	—	—	—	—	919.795	905.300
—	—	—	—	—	—	—	—	—	—
—	—	—	—	—	—	—	—	1.000	1.360
—	—	1.407	1.175	—	—	—	—	17.696	17.304
—	—	1.500	1.500	—	—	—	—	1.500	1.500
—	—	—	—	—	—	—	—	14.242	12.407
—	—	—	—	—	—	—	—	789.340	774.826
—	—	90	58	—	—	—	—	14.567	13.227
—	—	52.217	49.758	—	—	—	—	53.750	51.448
—	—	6.496	6.184	—	—	—	—	27.700	33.228
—	—	—	—	—	—	—	—	—	—
—	—	—	—	—	—	—	—	1.767	2.525
—	—	—	—	—	—	—	—	2.000	2.000
—	—	—	—	—	—	221	170	221	170
—	—	62.258	59.182	—	—	221	170	1.066.754	1.047.570

NEZIA GIULIA  
CORRENTI

## CONTO CAPITALE

—	—	123.027	46.776	—	—	—	—	140.327	62.449
—	—	—	—	—	—	—	—	—	—
—	—	285.798	225.114	—	—	—	—	646.422	738.892
—	—	—	—	—	—	—	—	—	—
—	—	390	486	—	—	—	—	964	1.035
—	—	9.300	7.247	—	—	—	—	209.534	345.267
—	—	10.274	8.805	—	—	—	—	10.274	8.805
—	—	23.158	15.490	—	—	—	—	47.991	37.641
—	—	—	—	—	—	—	—	29.026	32.980
—	—	335	3	—	—	—	—	50.675	46.798
—	—	91.649	79.454	—	—	—	—	95.200	83.030
—	—	51.225	35.189	—	—	—	—	51.410	35.258
—	—	99.467	78.440	—	—	—	—	151.348	148.088
—	—	25.000	2.000	—	—	—	—	69.650	44.150
—	—	2.974	2.168	—	—	—	—	21.201	11.012
—	—	—	—	—	—	—	—	—	—
—	—	436.799	276.058	—	—	—	—	877.600	856.503
—	—	499.057	335.240	—	—	221	170	1.944.354	1.904.073





## economiche, titoli e sezioni

di lire

TRASPORTI E COMUNICAZIONI		AZIONI INTERVENTI CAMPO ECONOMICO		INTERVENTI A FAVORE FINANZA REGIONALE LOCALE		ONERI NON RIPARTIBILI		TOTALE	
Impegni	Pagamenti	Impegni	Pagamenti	Impegni	Pagamenti	Impegni	Pagamenti	Impegni	Pagamenti

EGNA  
CORRENTI

—	—	—	—	—	—	—	—	21.118	20.580
—	—	—	—	—	—	—	—	121.587	113.803
—	—	—	—	—	—	—	—	—	—
—	—	22.303	11.085	—	—	62	294	78.559	51.432
49.665	66.040	118.216	60.486	400	—	—	—	1.125.163	760.282
—	—	—	—	—	—	—	—	—	—
—	—	—	—	—	—	—	—	500	500
—	—	4.518	1.491	—	—	—	—	41.651	24.948
—	—	1.400	1.124	—	—	—	—	1.400	1.124
—	—	—	—	—	—	—	—	3.279	3.465
—	—	—	—	—	—	—	—	818.613	526.176
—	—	209	17	—	—	—	—	67.461	65.464
49.665	66.040	35.116	30.163	400	—	—	—	85.181	96.203
—	—	76.973	27.691	—	—	—	—	107.078	42.402
—	—	6.160	6.150	—	—	—	—	6.236	6.226
—	—	—	—	—	—	9.087	1.430	30.301	19.884
—	—	—	—	—	—	300	350	300	350
—	—	—	—	—	—	107	486	10.052	15.483
49.665	66.040	146.679	77.721	400	—	9.556	2.560	1.393.316	988.040

## CONTO CAPITALE

—	—	208.727	97.939	—	—	—	—	316.730	164.153
—	—	1.450	888	—	—	—	—	1.600	888
—	—	506.202	447.866	—	—	—	—	789.128	515.619
—	—	—	—	—	—	—	—	—	—
—	—	3.616	2.446	—	—	—	—	3.616	2.446
—	—	52.030	3.681	—	—	—	—	67.262	14.972
—	—	22.905	1.579	—	—	—	—	22.905	1.579
—	—	66.519	82.966	—	—	—	—	69.279	83.858
—	—	—	—	—	—	—	—	32.434	22.978
—	—	—	—	—	—	—	—	227.923	28.461
—	—	144.973	79.566	—	—	—	—	146.196	80.858
—	—	76.361	33.016	—	—	—	—	76.361	33.016
—	—	139.798	244.612	—	—	—	—	143.152	247.451
—	—	55.000	40.000	—	—	—	—	59.375	47.000
—	—	63.500	44.140	—	—	—	—	63.794	44.140
—	—	100	—	—	—	—	—	105	—
—	—	834.979	630.833	—	—	—	—	1.230.732	771.800
49.665	66.040	981.658	708.554	400	—	9.556	2.560	2.624.048	1.759.840

SETTORI D'INTERVENTO	PARTE CORRENTE									
	Personale in attività di servizio		Acquisto di beni e servizi		Trasferimenti		Altri		Totale	
	Impegni	Pagamenti	Impegni	Pagamenti	Impegni	Pagamenti	Impegni	Pagamenti	Impegni	Pagamenti
Amm.ne generale, e organi istituz. . . . .	61.648	61.413	34.859	35.217	3.107	2.979	3.177	3.137	102.791	102.746
Circoscrizioni comunali . . . . .	—	—	—	—	—	—	—	—	—	—
Polizia urbana e rurale . . . . .	—	—	—	—	—	—	—	—	—	—
Diritto allo studio . . . . .	—	—	14	—	37.298	39.916	—	—	37.312	39.916
Formazione professionale . . . . .	—	—	2.961	2.590	63.816	63.087	—	—	66.777	65.677
Organizzazione della cultura . . . . .	—	—	2.433	2.346	5.310	5.474	—	—	7.743	7.820
Assistenza sociale . . . . .	—	—	—	—	22.409	14.662	—	—	22.409	14.662
Assistenza sanitaria . . . . .	—	—	—	—	50.480	52.319	—	—	50.480	52.319
Assistenza ospedaliera . . . . .	—	—	1.668	663	2.019.915	1.982.454	—	—	2.021.583	1.983.117
Agricoltura . . . . .	—	—	12.403	10.227	25.252	27.772	—	—	37.655	37.999
Foreste . . . . .	—	—	2.992	3.004	—	—	—	—	2.992	3.004
Sviluppo della montagna . . . . .	—	—	—	—	4.052	5.384	—	—	4.052	5.384
Acque minerali e termali . . . . .	—	—	—	—	—	—	—	—	—	—
Cave e torbiere . . . . .	—	—	9	1	—	—	—	—	9	1
Caccia e pesca . . . . .	—	—	3.390	3.408	700	637	—	—	4.090	4.045
Viabilità e altre opere pubbliche . . . . .	—	—	49	165	3.578	4.104	—	—	3.627	4.269
Acquedotti, fognature e opere igieniche . . . . .	—	—	—	—	—	—	—	—	—	—
Porti e navigazione intern . . . . .	—	—	—	—	—	—	—	—	—	—
Trasporti . . . . .	—	—	550	259	215.993	237.471	49.941	49.941	266.484	287.671
Artigianato . . . . .	—	—	—	—	291	341	—	—	291	341
Turismo, sport e industria albergh . . . . .	—	—	1.363	1.104	4.580	4.011	—	—	5.943	5.115
Fiere, mercati e commercio . . . . .	—	—	—	43	769	740	—	—	769	783
Edilizia abitativa . . . . .	—	—	—	—	—	—	—	—	—	—
Urbanistica . . . . .	—	—	60	45	750	190	—	—	810	235
Sviluppo economico, aree e consorzi ind. . . . .	—	—	—	—	—	—	—	—	—	—
Protezione della natura . . . . .	1.100	1.396	766	697	2.700	2.910	—	—	4.566	5.003
Fondi di garanzia e oneri finanziari . . . . .	—	—	—	—	—	—	31.186	31.172	31.186	31.172
Oneri non ripartibili . . . . .	—	—	—	—	—	—	173	192	173	192
<b>TOTALE . . . . .</b>	<b>62.748</b>	<b>62.809</b>	<b>63.517</b>	<b>59.769</b>	<b>2.461.000</b>	<b>2.444.451</b>	<b>84.477</b>	<b>84.442</b>	<b>2.671.742</b>	<b>2.651.471</b>

PIEN

d'intervento, titoli e categorie economiche  
di lire

CONTO CAPITALE									
Beni e opere immobiliari		Mobili, macchine e attrezzature		Trasferimenti		Altri		Totale	
Impegni	Pagamenti	Impegni	Pagamenti	Impegni	Pagamenti	Impegni	Pagamenti	Impegni	Pagamenti

## ONTE

13.936	10.442	3.006	3.571	—	—	—	—	16.942	14.013
—	—	—	—	—	—	—	—	—	—
—	—	—	—	—	—	—	—	—	—
—	—	1.606	3.534	9.139	7.884	—	—	10.745	11.418
—	—	189	778	1.100	1.700	—	—	1.289	2.478
—	—	—	—	10.222	6.566	—	—	10.222	6.566
—	—	—	—	1.524	1.384	—	—	1.524	1.384
—	—	—	—	63	—	—	—	63	—
—	—	—	—	47.464	43.128	—	—	47.464	43.128
—	—	41	3.391	90.788	94.265	1.073	928	91.902	98.584
—	42	—	—	6.511	6.102	—	—	6.511	6.144
—	—	—	—	17.769	18.328	—	—	17.769	18.328
—	—	—	—	—	—	—	—	—	—
—	—	—	—	—	—	—	—	—	—
—	—	—	—	—	—	—	—	—	—
23.936	23.936	451	1.181	76.810	84.977	—	—	101.197	110.094
—	—	—	—	21.683	21.278	—	—	21.683	21.278
—	—	300	301	—	—	—	—	300	301
—	—	—	38	11.384	19.125	—	36	11.384	19.199
—	—	—	—	8.167	9.271	—	—	8.167	9.271
—	—	49	—	3.398	2.267	—	—	3.447	2.267
—	—	—	—	2.327	2.934	—	—	2.327	2.934
—	—	—	—	74.464	75.728	—	—	74.464	75.728
—	—	—	—	1.073	1.839	—	—	1.073	1.839
—	—	—	—	1.151	2.032	—	—	1.151	2.032
—	—	—	—	500	75	—	—	500	75
—	—	—	—	—	—	—	—	—	—
—	—	—	—	—	—	6.033	5.407	6.033	5.407
<b>37.872</b>	<b>34.420</b>	<b>5.642</b>	<b>12.794</b>	<b>385.537</b>	<b>398.883</b>	<b>7.106</b>	<b>6.371</b>	<b>436.157</b>	<b>452.468</b>

SETTORI D'INTERVENTO	PARTE CORRENTE									
	Personale in attività di servizio		Acquisto di beni e servizi		Trasferimenti		Altri		Totale	
	Impegni	Pagamenti	Impegni	Pagamenti	Impegni	Pagamenti	Impegni	Pagamenti	Impegni	Pagamenti
Amm.ne generale e organi istituz. . . . .	107.260	90.561	65.449	62.716	3.347	2.588	6.928	6.913	182.984	162.778
Circostrizioni comunali . . . . .	—	—	—	—	550	—	—	—	550	—
Polizia urbana e rurale . . . . .	—	—	—	—	—	—	—	—	—	—
Diritto allo studio . . . . .	—	—	5.199	9.420	52.401	53.040	6.000	1.848	63.600	64.308
Formazione professionale . . . . .	—	—	59.798	59.502	38.067	27.851	60	—	95.925	87.353
Organizzazione della cultura . . . . .	—	—	1.039	1.131	13.454	18.707	—	—	14.493	19.838
Assistenza sociale . . . . .	650	542	166	763	100.935	127.702	571	571	102.322	129.578
Assistenza sanitaria . . . . .	—	—	33.452	21.754	4.519.805	4.957.310	5.001	1.686	4.558.258	4.980.750
Assistenza ospedaliera . . . . .	—	—	—	—	44.968	27.236	—	—	44.968	27.236
Agricoltura . . . . .	—	—	6.093	6.254	40.585	30.149	6.024	6.521	52.702	42.924
Foreste . . . . .	—	—	1.255	1.176	5.006	4.645	—	—	6.281	5.821
Sviluppo della montagna . . . . .	—	—	20	20	—	—	—	—	20	20
Acque minerali e termali . . . . .	—	—	—	—	—	—	—	—	—	—
Cave e torbiere . . . . .	—	—	—	140	700	700	—	—	700	840
Caccia e pesca . . . . .	—	—	1.490	818	4.430	7.360	—	—	5.920	8.178
Viabilità e altre opere pubbliche . . . . .	—	—	—	—	—	745	—	—	—	745
Acquedotti, fognature e opere igieniche . . . . .	—	—	98	114	—	—	—	—	98	114
Porti e navigazione interna . . . . .	—	—	1.247	1.032	400	400	—	—	1.647	1.432
Trasporti . . . . .	—	—	700	205	523.196	535.171	—	—	523.896	535.376
Artigianato . . . . .	—	—	244	356	952	973	—	—	1.196	1.329
Turismo, sport e industria albergh. . . . .	—	—	2.060	2.530	4.790	5.463	—	—	6.850	7.993
Fiere, mercati e commercio . . . . .	—	—	532	140	250	85	—	—	782	225
Edilizia abitativa . . . . .	—	—	—	965	—	—	—	—	—	965
Urbanistica . . . . .	—	—	194	162	—	—	—	—	194	162
Sviluppo economico, aree e consorzi ind. . . . .	—	—	2.055	2.383	16.035	13.267	—	—	18.090	15.650
Protezione della natura . . . . .	—	—	470	3.090	3.380	4.044	—	—	3.850	7.134
Fondi di garanzia e oneri finanziari . . . . .	—	—	—	—	175.460	279.180	4.893	4.237	180.353	283.417
Oneri non ripartibili . . . . .	—	—	—	—	—	—	—	—	—	—
<b>TOTALE . . . . .</b>	<b>107.910</b>	<b>91.103</b>	<b>181.561</b>	<b>174.671</b>	<b>5.546.711</b>	<b>6.096.616</b>	<b>29.477</b>	<b>21.776</b>	<b>5.865.659</b>	<b>6.384.166</b>

LOMI

## d'intervento, titoli e categorie economiche

di lire

CONTO CAPITALE									
Beni e opere immobiliari		Mobili, macchine e attrezzature		Trasferimenti		Altri		Totale	
Impegni	Pagamenti	Impegni	Pagamenti	Impegni	Pagamenti	Impegni	Pagamenti	Impegni	Pagamenti
.085	3.611	188	104	—	—	347	397	7.620	4.112
—	—	—	—	—	—	—	—	—	—
—	—	—	—	—	—	—	—	—	—
4.200	—	—	—	21.437	38.197	—	—	25.637	38.197
669	4.857	1.911	1.993	—	—	—	—	2.580	6.850
60	60	—	—	538	5.180	—	—	598	5.240
—	—	—	—	4.538	11.452	14.691	152	19.229	11.604
—	—	—	—	2.718	21.893	500	250	3.218	22.143
—	—	—	—	16.892	38.687	—	—	16.892	38.687
—	812	—	—	139.913	185.378	3.646	119	143.559	186.309
—	—	—	836	4.680	6.606	—	—	4.680	7.442
—	—	—	—	7.351	16.065	—	—	7.351	16.065
—	—	—	—	63	474	—	—	63	474
—	—	—	—	—	—	—	—	—	—
—	—	—	—	—	—	—	—	—	—
880	10.835	—	—	102.620	25.213	—	—	103.500	36.048
11.071	13.541	—	—	27.380	29.754	—	—	38.451	43.295
1.332	1.473	—	—	5.550	3.457	—	—	6.882	4.930
—	—	905	1.118	53.724	47.732	8.500	15.282	63.129	64.132
—	—	—	—	7.050	8.674	—	—	7.050	8.674
—	—	—	—	6.669	11.200	—	—	6.669	11.200
—	—	—	—	71	2.697	—	—	71	2.697
—	—	—	—	29.039	118.528	14.324	8.103	43.363	126.631
—	—	81	2.062	2.239	5.147	—	—	2.320	7.209
—	—	—	—	21.758	41.317	—	—	21.758	41.317
—	—	458	671	7.759	2.969	300	—	8.517	3.640
—	—	—	—	—	—	—	—	—	—
—	—	—	—	—	—	—	—	—	—
<b>25.297</b>	<b>35.189</b>	<b>3.543</b>	<b>6.784</b>	<b>461.989</b>	<b>620.620</b>	<b>42.308</b>	<b>24.303</b>	<b>533.137</b>	<b>686.896</b>

SETTORI D'INTERVENTO	PARTE CORRENTE									
	Personale in attività di servizio		Acquisto di beni e servizi		Trasferimenti		Altri		Totale	
	Impegni	Pagamenti	Impegni	Pagamenti	Impegni	Pagamenti	Impegni	Pagamenti	Impegni	Pagamenti
Amm.ne generale e organi istituz. . . . .	55.390	56.256	36.479	33.011	41.615	41.022	427	535	133.911	130.824
Circoscrizioni comunali . . . . .	—	—	—	—	—	—	—	—	—	—
Polizia urbana e rurale . . . . .	—	—	—	—	—	—	—	—	—	—
Diritto allo studio . . . . .	—	—	23.800	24.802	120	—	—	—	23.920	24.802
Formazione professionale . . . . .	—	—	1.365	1.170	51.692	45.006	149	149	53.206	46.325
Organizzazione della cultura . . . . .	—	—	—	—	8.688	8.562	84	84	8.772	8.646
Assistenza sociale . . . . .	—	—	—	648	62.975	42.149	16	16	62.991	42.813
Assistenza sanitaria . . . . .	—	—	3.236	4.434	2.670.294	2.496.955	—	—	2.673.530	2.501.369
Assistenza ospedaliera . . . . .	—	—	—	—	—	—	—	—	—	—
Agricoltura . . . . .	—	—	76	50	50.498	46.633	1.141	1.141	51.715	47.824
Foreste . . . . .	—	—	150	149	586	679	29	29	765	857
Sviluppo della montagna . . . . .	—	—	350	411	559	639	—	—	909	1.050
Acque minerali e termali . . . . .	—	—	—	—	—	—	—	—	—	—
Cave e torbiere . . . . .	—	—	—	—	—	—	—	—	—	—
Caccia e pesca . . . . .	—	—	50	40	4.338	5.090	—	—	4.388	5.130
Viabilità e altre opere pubbliche . . . . .	—	—	—	—	—	—	—	—	—	—
Acquedotti, fognature e opere igieniche . . . . .	—	—	—	—	—	—	—	—	—	—
Porti e navigazione interna . . . . .	—	—	—	—	—	—	—	—	—	—
Trasporti . . . . .	—	—	2.112	2.242	159.751	160.507	7	7	161.870	162.756
Artigianato . . . . .	—	—	—	—	827	527	—	—	827	527
Turismo, sport e industria albergh. . . . .	—	—	2.325	1.213	5.100	3.458	32	32	7.457	4.703
Fiere, mercati e commercio . . . . .	—	—	—	—	4.163	2.746	—	—	4.163	2.746
Edilizia abitativa . . . . .	—	—	—	—	—	—	—	—	—	—
Urbanistica . . . . .	—	—	—	—	—	—	—	—	—	—
Sviluppo economico, aree e consorzi ind. . . . .	—	—	—	—	100	4	—	—	100	4
Protezione della natura . . . . .	—	—	30	87	140	170	—	—	170	257
Fondi di garanzia e oneri finanziari . . . . .	—	—	—	—	—	—	6.489	5.116	6.489	5.116
Oneri non ripartibili . . . . .	—	—	—	—	—	—	—	—	—	—
<b>TOTALE . . . . .</b>	<b>55.390</b>	<b>56.256</b>	<b>69.973</b>	<b>68.257</b>	<b>3.061.446</b>	<b>2.854.147</b>	<b>8.374</b>	<b>7.109</b>	<b>3.195.183</b>	<b>2.985.769</b>

VEN

## d'intervento, titoli e categorie economiche

di lire

CONTO CAPITALE									
Beni e opere immobiliari		Mobili, macchine e attrezzature		Trasferimenti		Altri		Totale	
Impegni	Pagamenti	Impegni	Pagamenti	Impegni	Pagamenti	Impegni	Pagamenti	Impegni	Pagamenti
10.908	2.990	—	—	1.970	1.340	374	374	13.252	4.704
—	—	—	—	—	—	—	—	—	—
—	—	—	—	—	—	—	—	—	—
—	—	—	—	2.894	10.410	219	219	3.113	10.629
1.000	461	—	—	600	407	—	—	1.600	868
—	—	—	—	2.000	2.000	600	600	2.600	2.600
—	—	—	—	492	840	146	146	638	986
—	—	—	—	38.686	20.656	828	828	39.514	21.484
—	—	—	—	—	—	—	—	—	—
—	—	—	—	121.560	111.225	2.288	2.288	123.848	113.513
6.643	7.374	—	—	22.749	20.431	376	376	29.768	28.181
—	—	—	—	20.709	15.715	414	414	21.123	16.129
—	—	—	—	—	—	—	—	—	—
—	—	—	—	—	—	—	—	—	—
—	—	—	—	20	—	—	—	20	—
17.871	11.372	—	—	23.406	14.204	—	—	41.277	25.576
—	—	—	—	55.118	43.288	338	338	55.456	43.626
—	—	—	—	—	—	—	—	—	—
—	269	—	—	56.038	32.494	365	365	56.403	33.128
—	—	—	—	22.110	21.024	2	2	22.112	21.026
—	—	—	—	372	946	320	320	692	1.266
—	—	—	—	2.201	929	8	8	2.209	937
—	88	—	—	20.998	14.641	31	31	21.029	14.760
—	—	2.958	807	200	11	—	—	3.158	818
—	—	—	—	2.057	2.340	4.845	4.845	6.902	7.185
200	—	—	—	—	—	1.243	1.243	1.443	1.243
—	—	—	—	—	—	—	—	—	—
—	—	—	—	—	—	—	—	—	—
<b>36.622</b>	<b>22.554</b>	<b>2.958</b>	<b>807</b>	<b>394.180</b>	<b>312.901</b>	<b>12.397</b>	<b>12.397</b>	<b>446.157</b>	<b>348.659</b>

SETTORI D'INTERVENTO	PARTE CORRENTE									
	Personale in attività di servizio		Acquisto di beni e servizi		Trasferimenti		Altri		Totale	
	Impegni	Pagamenti	Impegni	Pagamenti	Impegni	Pagamenti	Impegni	Pagamenti	Impegni	Pagamenti
Amm.ne generale e organi istituz. . . . .	32.850	35.413	21.707	20.815	1.088	978	—	—	55.645	57.206
Circoscrizioni comunali . . . . .	—	—	—	—	—	—	—	—	—	—
Polizia urbana e rurale . . . . .	—	—	—	—	—	—	—	—	—	—
Diritto allo studio . . . . .	—	—	—	—	20.144	21.393	—	—	20.144	21.393
Formazione professionale . . . . .	—	—	5.985	5.973	21.506	22.450	—	—	27.491	28.423
Organizzazione della cultura . . . . .	—	—	59	68	2.175	2.179	—	—	2.234	2.247
Assistenza sociale . . . . .	—	—	—	—	25.330	21.058	—	—	25.330	21.058
Assistenza sanitaria . . . . .	—	—	150	124	1.098	951	—	—	1.248	1.075
Assistenza ospedaliera . . . . .	—	—	—	—	1.129.071	1.134.309	—	—	1.129.071	1.134.309
Agricoltura . . . . .	—	—	1.102	704	5.501	5.208	—	—	6.603	5.912
Foreste . . . . .	—	—	707	653	232	239	—	—	939	892
Sviluppo della montagna . . . . .	—	—	—	—	1.026	1.000	—	—	1.026	1.000
Acque minerali e termali . . . . .	—	—	—	—	—	—	—	—	—	—
Cave e torbiere . . . . .	—	—	—	—	—	—	—	—	—	—
Caccia e pesca . . . . .	—	—	122	106	1.030	1.030	—	—	1.152	1.136
Viabilità e altre opere pubbliche . . . . .	—	—	—	—	—	—	—	—	—	—
Acquedotti, fognature e opere igieniche . . . . .	—	—	—	—	—	—	—	—	—	—
Porti e navigazione interna . . . . .	—	—	300	175	—	—	—	—	300	175
Trasporti . . . . .	—	—	—	—	170.545	168.186	—	—	170.545	168.186
Artigianato . . . . .	—	—	—	—	244	45	—	—	244	45
Turismo, sport e industria albergh. . . . .	—	—	1.255	905	2.935	2.559	—	—	4.190	3.464
Fiere, mercati e commercio . . . . .	—	—	—	—	1.100	880	—	—	1.100	880
Edilizia abitativa . . . . .	—	—	—	—	128	32	—	—	128	32
Urbanistica . . . . .	—	—	15	14	—	—	—	—	15	14
Sviluppo economico, aree e consorzi ind. . . . .	—	—	—	—	—	—	—	—	—	—
Protezione della natura . . . . .	—	—	—	—	120	120	—	—	120	120
Fondi di garanzia e oneri finanziari . . . . .	—	—	—	—	149	176	18.967	18.967	19.116	19.143
Oneri non ripartibili . . . . .	—	—	—	—	—	—	19.257	18.297	19.257	18.297
<b>TOTALE . . . . .</b>	<b>32.850</b>	<b>35.413</b>	<b>31.402</b>	<b>29.537</b>	<b>1.383.422</b>	<b>1.382.793</b>	<b>38.224</b>	<b>37.264</b>	<b>1.485.898</b>	<b>1.485.007</b>

LIG



## d'intervento, titoli e categorie economiche

di lire

## CONTO CAPITALE

Beni e opere immobiliari		Mobili, macchine e attrezzature		Trasferimenti		Altri		Totale	
Impegni	Pagamenti	Impegni	Pagamenti	Impegni	Pagamenti	Impegni	Pagamenti	Impegni	Pagamenti
850	760	1.075	510	—	—	—	—	1.925	1.270
—	—	—	—	—	—	—	—	—	—
—	—	—	—	—	—	—	—	—	—
—	—	—	—	180	391	—	—	180	391
—	—	575	1.152	—	—	—	—	575	1.152
—	—	415	16	4.590	11.594	—	—	5.005	11.610
—	—	—	—	1.559	1.442	—	—	1.559	1.442
—	—	—	—	38	38	—	—	38	38
—	—	—	—	35.593	16.226	—	—	35.593	16.226
—	—	962	—	33.521	32.803	—	—	34.483	32.803
3.265	72	139	529	345	422	—	—	3.749	1.023
—	—	—	—	2.556	2.339	—	—	2.556	2.339
—	—	—	—	—	—	—	—	—	—
—	—	—	—	—	—	—	—	—	—
668	444	—	—	—	—	—	—	668	444
7.386	5.248	—	—	7.913	6.543	—	—	15.299	11.791
30	105	—	—	10.973	26.757	—	—	11.003	26.862
—	—	—	—	4.524	150	—	—	4.524	150
—	—	—	—	25.897	9.680	—	—	25.897	9.680
—	—	—	—	2.013	738	—	—	2.013	738
—	—	—	—	1.400	2.792	—	—	1.400	2.792
—	—	—	—	600	74	—	—	600	74
—	—	—	—	32.299	34.496	—	—	32.299	34.496
—	—	400	409	300	240	—	—	700	649
—	—	—	—	—	—	—	—	—	—
40	20	—	49	1.000	1.332	—	—	1.040	1.401
—	—	—	—	414	380	2.919	3.955	3.333	4.335
—	—	—	—	—	—	—	—	—	—
<b>12.239</b>	<b>6.649</b>	<b>3.566</b>	<b>2.665</b>	<b>165.715</b>	<b>148.437</b>	<b>2.919</b>	<b>3.955</b>	<b>184.439</b>	<b>161.706</b>

URIA

SETTORI D'INTERVENTO	PARTE CORRENTE									
	Personale in attività di servizio		Acquisto di beni e servizi		Trasferimenti		Altri		Totale	
	Impegni	Pagamenti	Impegni	Pagamenti	Impegni	Pagamenti	Impegni	Pagamenti	Impegni	Pagamenti
Amm.ne generale e organi istituz. . . . .	64.921	62.292	30.581	27.977	4.025	4.934	485	455	100.012	95.658
Circoscrizioni comunali . . . . .	—	—	—	—	—	—	—	—	—	—
Polizia urbana e rurale . . . . .	—	—	—	—	—	—	—	—	—	—
Diritto allo studio . . . . .	—	—	215	163	33.622	31.917	15	15	33.852	32.095
Formazione professionale . . . . .	10.646	10.756	2.327	786	43.407	38.801	99	99	56.479	50.442
Organizzazione della cultura . . . . .	—	—	650	942	7.870	6.687	50	50	8.570	7.679
Assistenza sociale . . . . .	—	—	29	38	63.079	62.424	218	218	63.326	62.680
Assistenza sanitaria . . . . .	—	—	2.835	3.449	2.355.497	2.337.690	2	2	2.358.334	2.341.141
Assistenza ospedaliera . . . . .	—	—	—	—	—	—	—	—	—	—
Agricoltura . . . . .	—	—	3.850	2.941	24.877	22.950	694	694	29.421	26.585
Foreste . . . . .	—	—	150	130	2.513	2.713	58	58	2.721	2.901
Sviluppo della montagna . . . . .	—	—	—	—	556	5.937	—	—	556	5.937
Acque minerali e termali . . . . .	—	—	—	—	—	—	—	—	—	—
Cave e torbiere . . . . .	—	—	—	—	—	—	—	—	—	—
Caccia e pesca . . . . .	—	—	872	294	2.661	2.918	—	—	3.533	3.212
Viabilità e altre opere pubbliche . . . . .	—	—	932	353	15	13	—	—	947	366
Acquedotti, fognature e opere igieniche . . . . .	—	—	—	—	—	—	43	43	43	43
Porti e navigazione interna . . . . .	—	—	—	—	—	—	—	—	—	—
Trasporti . . . . .	2.443	1.821	3.642	3.691	199.575	199.132	2	2	205.662	204.646
Artigianato . . . . .	—	—	397	192	4.110	3.084	—	—	4.507	3.276
Turismo, sport e industria albergh. . . . .	—	—	2.849	2.453	3.879	3.760	34	34	6.762	6.247
Fiere, mercati e commercio . . . . .	—	—	—	—	109	150	—	—	109	150
Edilizia abitativa . . . . .	—	—	133	100	95	95	—	—	228	195
Urbanistica . . . . .	—	—	—	—	6	5	1	1	7	6
Sviluppo economico, aree e consorzi ind. . . . .	—	—	—	—	—	—	—	—	—	—
Protezione della natura . . . . .	—	—	857	591	654	287	27	27	1.538	905
Fondi di garanzia e oneri finanziari. . . . .	—	—	—	—	12	12	13.684	13.684	13.696	13.696
Oneri non ripartibili . . . . .	—	—	—	—	3.257	4.894	3.952	3.282	7.209	8.176
<b>TOTALE . . . . .</b>	<b>78.010</b>	<b>74.869</b>	<b>50.319</b>	<b>44.100</b>	<b>2.749.819</b>	<b>2.728.403</b>	<b>19.364</b>	<b>18.664</b>	<b>2.897.512</b>	<b>2.866.036</b>

EMILIA -

## d'intervento, titoli e categorie economiche

di lire

CONTO CAPITALE									
Beni e opere immobiliari		Mobili, macchine e attrezzature		Trasferimenti		Altri		Totale	
Impegni	Pagamenti	Impegni	Pagamenti	Impegni	Pagamenti	Impegni	Pagamenti	Impegni	Pagamenti
7.444	6.527	766	574	398	140	35	35	8.643	7.276
—	—	—	—	—	—	—	—	—	—
—	—	—	—	—	—	—	—	—	—
5.127	6.243	—	—	—	—	436	436	5.563	6.679
499	515	2.999	1.578	1.080	907	—	—	4.578	3.000
—	—	—	—	9.954	1.610	36	20	9.990	1.630
—	70	—	—	4.926	4.415	179	179	5.105	4.664
—	—	—	—	56.683	46.186	12.280	280	68.963	46.466
—	—	—	—	—	—	—	—	—	—
9.264	6.199	2.007	2.394	126.657	129.981	3.418	3.418	141.346	141.992
4.689	4.645	—	—	1.729	1.886	500	500	6.918	7.031
—	—	—	—	32.029	19.667	—	—	32.029	19.667
—	—	—	—	—	—	—	—	—	—
—	—	—	—	7.638	6.362	1.125	1.125	8.763	7.487
36.407	22.066	—	—	14.133	7.124	703	703	51.243	29.893
900	692	1.911	2.603	39.158	55.263	362	362	42.331	58.920
—	—	—	—	—	—	—	—	—	—
10.374	8.171	1.442	479	17.304	18.524	162	162	29.282	27.336
—	—	—	—	11.050	11.247	4	2	11.054	11.249
—	—	—	—	5.407	4.339	507	507	5.914	4.846
—	—	—	—	2.483	2.220	53	53	2.536	2.273
—	—	—	—	39.655	51.841	8.000	—	47.655	51.841
—	—	—	—	1.478	521	5	5	1.483	526
—	—	—	—	7.250	3.124	46	46	7.296	3.170
10.468	5.309	—	—	2.875	2.519	101	101	13.444	7.929
—	—	823	984	146	146	—	—	969	1.130
—	—	—	—	—	—	—	—	—	—
<b>85.172</b>	<b>60.437</b>	<b>9.948</b>	<b>8.612</b>	<b>382.033</b>	<b>368.022</b>	<b>27.952</b>	<b>7.934</b>	<b>505.105</b>	<b>445.005</b>

SETTORI D'INTERVENTO	PARTE CORRENTE									
	Personale in attività di servizio		Acquisto di beni e servizi		Trasferimenti		Altri		Totale	
	Impegni	Pagamenti	Impegni	Pagamenti	Impegni	Pagamenti	Impegni	Pagamenti	Impegni	Pagamenti
Amm.ne generale e organi istituz. . . . .	103.030	107.054	34.527	30.097	1.682	1.607	—	—	139.239	138.758
Circoscrizioni comunali . . . . .	—	—	—	—	—	—	—	—	—	—
Polizia urbana e rurale . . . . .	—	—	—	—	—	—	—	—	—	—
Diritto allo studio . . . . .	—	—	—	—	26.210	26.789	—	—	26.210	26.789
Formazione professionale . . . . .	—	—	1.582	1.534	21.600	21.323	—	—	23.182	22.857
Organizzazione della cultura . . . . .	—	—	2.250	1.932	9.865	8.863	—	—	12.115	10.795
Assistenza sociale . . . . .	—	—	2.064	2.183	42.850	42.765	—	—	44.914	44.948
Assistenza sanitaria . . . . .	—	—	52.300	24.186	1.825.751	1.845.870	—	—	1.878.051	1.870.056
Assistenza ospedaliera . . . . .	—	—	—	—	318.559	341.947	—	—	318.559	341.947
Agricoltura . . . . .	—	—	3.562	4.719	10.876	9.687	—	—	14.438	14.406
Foreste . . . . .	—	—	6.517	6.738	2.762	2.909	—	—	9.279	9.647
Sviluppo della montagna . . . . .	—	—	—	—	—	—	—	—	—	—
Acque minerali e termali . . . . .	—	—	—	—	—	—	—	—	—	—
Cave e torbiere . . . . .	—	—	—	—	—	—	—	—	—	—
Caccia e pesca . . . . .	—	—	1.000	1.063	310	212	—	—	1.310	1.275
Viabilità e altre opere pubbliche . . . . .	—	—	—	—	—	—	—	—	—	—
Acquedotti, fognature e opere igieniche . . . . .	—	—	2.230	1.880	—	—	—	—	2.230	1.880
Porti e navigazione interna . . . . .	—	—	—	—	250	563	—	—	250	563
Trasporti . . . . .	—	—	—	—	189.777	159.191	—	—	189.777	159.191
Artigianato . . . . .	—	—	—	—	—	—	—	—	—	—
Turismo, sport e industria albergh. . . . .	—	—	—	—	6.349	5.771	—	—	6.349	5.771
Fiere, mercati e commercio . . . . .	—	—	3.331	3.299	256	191	—	—	3.587	3.490
Edilizia abitativa . . . . .	—	—	—	33	300	300	—	—	300	333
Urbanistica . . . . .	—	—	—	—	—	—	—	—	—	—
Sviluppo economico, aree e consorzi ind. . . . .	—	—	—	—	2.183	2.076	4.063	3.530	6.246	5.606
Protezione della natura . . . . .	—	—	1.465	4.084	800	794	—	—	2.265	4.878
Fondi di garanzia e oneri finanziari . . . . .	—	—	—	—	—	—	—	—	—	—
Oneri non ripartibili . . . . .	—	—	—	—	—	—	33.645	33.638	33.645	33.638
<b>TOTALE . . . . .</b>	<b>103.030</b>	<b>107.054</b>	<b>110.828</b>	<b>81.748</b>	<b>2.460.380</b>	<b>2.470.858</b>	<b>37.708</b>	<b>37.168</b>	<b>2.711.946</b>	<b>2.696.828</b>

TOSC

## d'intervento, titoli e categorie economiche

di lire

CONTO CAPITALE									
Beni e opere immobiliari		Mobili, macchine e attrezzature		Trasferimenti		Altri		Totale	
Impegni	Pagamenti	Impegni	Pagamenti	Impegni	Pagamenti	Impegni	Pagamenti	Impegni	Pagamenti
1.296	1.210	—	—	—	—	—	—	1.296	1.210
—	—	—	—	—	—	—	—	—	—
—	—	—	—	—	—	—	—	—	—
—	—	2.224	424	6.746	8.943	—	—	8.970	9.367
—	—	—	—	—	—	—	—	—	—
—	—	100	104	620	284	—	—	720	388
228	12	8	—	12.234	1.359	—	—	12.470	1.371
—	—	—	—	123	15.351	—	—	123	15.351
—	—	—	—	62.776	16.572	—	—	62.776	16.572
230	181	947	797	76.335	78.727	—	—	77.512	79.705
—	—	461	681	43.731	40.698	—	—	44.192	41.379
—	—	—	—	9.130	9.294	—	—	9.130	9.294
—	—	—	—	2.100	2.700	—	—	2.100	2.700
—	—	—	—	3.984	3.752	—	—	3.984	3.752
—	—	3.128	4.222	3.816	3.276	—	—	6.944	7.498
—	—	—	—	6.756	2.676	—	—	6.756	2.676
12.081	—	4.384	9.706	11.686	12.132	—	—	28.151	21.838
—	—	2.414	3.255	16	16	—	—	2.430	3.271
—	—	1.230	1.230	35.212	20.314	—	—	36.442	21.544
—	—	—	—	4.483	4.555	—	—	4.483	4.555
—	—	—	—	4.889	6.541	—	—	4.889	6.541
—	—	—	—	5.350	196	—	—	5.350	196
—	—	—	—	38.050	41.195	—	—	38.050	41.195
—	—	—	—	300	231	—	—	300	231
—	—	—	—	4.007	2.459	—	—	4.007	2.459
—	—	—	—	24.357	9.650	—	—	24.357	9.650
—	—	—	—	—	—	—	—	—	—
—	—	170	59	17.134	14.669	—	—	17.304	14.728
<b>13.835</b>	<b>1.403</b>	<b>15.066</b>	<b>20.478</b>	<b>373.835</b>	<b>295.590</b>	—	—	<b>402.736</b>	<b>317.471</b>

SETTORI D'INTERVENTO	PARTE CORRENTE									
	Personale in attività di servizio		Acquisto di beni e servizi		Trasferimenti		Altri		Totale	
	Impegni	Pagamenti	Impegni	Pagamenti	Impegni	Pagamenti	Impegni	Pagamenti	Impegni	Pagamenti
Amm.ne generale e organi istituz. . . . .	35.085	32.871	11.149	10.880	1.286	1.102	—	—	47.520	44.853
Circoscrizioni comunali . . . . .	—	—	—	—	—	—	—	—	—	—
Polizia urbana e rurale . . . . .	—	—	—	—	—	—	—	—	—	—
Diritto allo studio . . . . .	—	—	616	533	7.997	6.009	—	—	8.613	6.542
Formazione professionale . . . . .	—	—	7.744	8.321	—	—	—	—	7.744	8.321
Organizzazione della cultura . . . . .	—	—	2.248	2.263	100	130	—	—	2.348	2.393
Assistenza sociale . . . . .	—	—	992	971	7.227	6.517	—	—	8.269	7.538
Assistenza sanitaria . . . . .	—	—	1.858	1.181	457.277	454.057	1.102	1.102	460.237	456.340
Assistenza ospedaliera . . . . .	—	—	10	13	29	28	—	—	39	41
Agricoltura . . . . .	—	—	185	149	4.259	3.860	—	11	4.444	4.020
Foreste . . . . .	—	—	1.025	855	720	720	—	—	1.745	1.575
Sviluppo della montagna . . . . .	—	—	65	65	—	—	—	—	15	15
Acque minerali e termali . . . . .	—	—	—	2	—	—	—	—	—	2
Cave e torbiere . . . . .	—	—	—	—	—	—	—	—	—	—
Caccia e pesca . . . . .	—	—	—	—	2.435	2.286	—	—	2.435	2.286
Viabilità e altre opere pubbliche . . . . .	—	—	—	—	2.235	1.604	—	—	2.235	1.604
Acquedotti, fognature e opere igieniche . . . . .	—	—	—	—	—	—	—	—	—	—
Porti e navigazione interna . . . . .	—	—	—	—	—	—	—	—	—	—
Trasporti . . . . .	—	—	—	—	32.194	30.190	—	—	32.194	30.190
Artigianato . . . . .	—	—	5	5	2.090	2.039	—	—	2.095	2.044
Turismo, sport e industria albergh. . . . .	—	—	—	—	4.263	3.927	—	—	4.263	3.927
Fiere, mercati e commercio . . . . .	—	—	729	600	111	36	—	—	840	636
Edilizia abitativa . . . . .	—	—	15	15	6	—	—	—	21	15
Urbanistica . . . . .	—	—	392	331	1.937	1.777	—	—	2.329	2.108
Sviluppo economico, aree e consorzi ind. . . . .	—	—	—	—	—	—	—	42	—	42
Protezione della natura . . . . .	—	—	1.233	713	—	—	—	—	1.233	713
Fondi di garanzia e oneri finanziari . . . . .	—	—	—	—	—	—	6.016	6.009	6.016	6.009
Oneri non ripartibili . . . . .	—	—	—	—	1.046	616	272	272	1.318	888
<b>TOTALE . . . . .</b>	<b>35.085</b>	<b>32.871</b>	<b>28.266</b>	<b>26.897</b>	<b>525.212</b>	<b>514.898</b>	<b>7.390</b>	<b>7.436</b>	<b>595.953</b>	<b>582.102</b>

UMB

## d'intervento, titoli e categorie economiche

di lire

CONTO CAPITALE									
Beni e opere immobiliari		Mobili, macchine e attrezzature		Trasferimenti		Altri		Totale	
Impegni	Pagamenti	Impegni	Pagamenti	Impegni	Pagamenti	Impegni	Pagamenti	Impegni	Pagamenti
1.765	1.175	—	—	—	—	—	—	1.765	1.175
—	—	—	—	—	—	—	—	—	—
—	—	—	—	—	—	—	—	—	—
—	—	—	—	3.629	4.439	—	—	3.629	4.439
—	—	—	—	—	—	—	—	—	—
105	124	—	—	—	—	—	—	105	124
—	—	—	—	—	—	204	204	204	204
—	—	—	—	9.866	8.887	—	—	9.866	8.887
—	—	—	—	—	—	—	—	—	—
2.994	969	—	—	65.125	49.820	5.903	4.519	74.022	55.308
—	—	—	—	12.550	10.489	175	175	12.725	10.664
—	—	—	—	5.564	7.607	—	—	5.564	7.607
—	—	—	—	420	120	—	—	420	120
—	—	—	—	—	—	—	—	—	—
—	—	—	—	—	—	—	—	—	—
3.754	8.461	—	—	23.729	12.500	2.173	840	29.656	21.801
200	764	—	—	265	39	—	—	465	803
—	—	—	—	—	—	—	—	—	—
5.620	2.014	—	—	10.732	9.324	—	—	16.352	11.338
—	—	—	—	1.573	1.328	—	—	1.573	1.328
—	—	—	—	3.244	1.890	—	—	3.244	1.890
—	—	—	—	604	399	—	—	604	399
—	—	—	—	50.869	47.931	—	—	50.869	47.931
—	—	—	—	—	298	—	—	—	298
—	—	—	—	4.558	4.267	1.000	1.000	5.558	5.267
—	—	—	—	1.958	762	—	—	1.958	762
—	—	—	—	—	—	—	—	—	—
—	—	—	—	—	—	—	—	—	—
<b>14.438</b>	<b>13.507</b>	—	—	<b>194.686</b>	<b>160.100</b>	<b>9.455</b>	<b>6.738</b>	<b>218.579</b>	<b>180.345</b>

SETTORI D'INTERVENTO	PARTE CORRENTE										
	Personale in attività di servizio		Acquisto di beni e servizi		Trasferimenti		Altri		Totale		
	Impegni	Pagamenti	Impegni	Pagamenti	Impegni	Pagamenti	Impegni	Pagamenti	Impegni	Pagamenti	
											<b>MAR</b>
Amm.ne generale e organi istituz. . . .	44.985	40.284	12.836	13.010	135	138	105	119	58.061	53.551	
Circoscrizioni comunali . . . . .	—	—	—	—	—	—	—	—	—	—	
Polizia urbana e rurale . . . . .	—	—	—	—	—	—	—	—	—	—	
Diritto allo studio . . . . .	—	—	—	—	14.806	16.712	—	—	14.806	16.712	
Formazione professionale . . . . .	—	—	424	436	12.758	14.817	—	—	13.182	15.253	
Organizzazione della cultura . . . . .	—	—	98	40	4.861	4.491	—	—	4.959	4.531	
Assistenza sociale . . . . .	—	—	6.000	6.000	9.984	11.776	300	—	16.284	17.776	
Assistenza sanitaria . . . . .	—	—	3.122	3.117	9.013	9.057	—	—	12.135	12.174	
Assistenza ospedaliera . . . . .	—	—	80	84	899.583	831.645	—	—	899.663	831.729	
Agricoltura . . . . .	—	—	1.182	4.727	17.262	19.057	—	—	18.444	23.784	
Foreste . . . . .	—	—	814	934	164	99	—	—	978	1.033	
Sviluppo della montagna . . . . .	—	—	—	—	937	1.105	—	—	937	1.105	
Acque minerali e termali . . . . .	—	—	—	—	—	—	—	—	—	—	
Cave e torbiere . . . . .	—	—	182	4	—	—	—	—	182	4	
Caccia e pesca . . . . .	—	—	469	—	278	825	—	—	747	825	
Viabilità e altre opere pubbliche . . . .	—	—	103	161	300	—	31	31	434	192	
Acquedotti, fognature e opere igieniche .	—	—	—	—	—	—	—	—	—	—	
Porti e navigazione interna . . . . .	—	—	594	941	—	—	—	—	594	941	
Trasporti . . . . .	—	—	720	—	43.645	46.082	—	—	44.365	46.082	
Artigianato . . . . .	—	—	19	14	1.966	2.516	—	—	1.985	2.530	
Turismo, sport e industria albergh. . . .	—	—	1.823	2.240	3.599	3.196	—	—	5.422	5.436	
Fiere, mercati e commercio . . . . .	—	—	11	8	500	645	—	—	511	653	
Edilizia abitativa . . . . .	—	—	721	88	—	—	—	—	721	88	
Urbanistica . . . . .	—	—	349	8	72	72	—	—	421	80	
Sviluppo economico, aree e consorzi ind.	—	—	2	—	2.500	3.500	37	—	2.539	3.500	
Protezione della natura . . . . .	—	—	1.264	1.318	250	295	—	—	1.514	1.613	
Fondi di garanzia e oneri finanziari . .	—	—	—	—	—	—	—	—	—	—	
Oneri non ripartibili . . . . .	—	—	—	—	29.718	28.906	23.163	41.503	52.881	70.409	
<b>TOTALE . . . . .</b>	<b>44.985</b>	<b>40.284</b>	<b>30.813</b>	<b>33.130</b>	<b>1.052.331</b>	<b>994.934</b>	<b>23.636</b>	<b>41.653</b>	<b>1.151.765</b>	<b>1.110.001</b>	



## d'intervento, titoli e categorie economiche

di lire

CONTO CAPITALE									
Beni e opere immobiliari		Mobili, macchine e attrezzature		Trasferimenti		Altri		Totale	
Impegni	Pagamenti	Impegni	Pagamenti	Impegni	Pagamenti	Impegni	Pagamenti	Impegni	Pagamenti
613	721	—	—	49	53	—	—	662	774
—	—	—	—	—	—	—	—	—	—
—	—	—	—	—	—	—	—	—	—
—	—	—	—	2.955	2.600	—	—	2.955	2.600
44	14	—	—	—	—	—	—	44	14
—	—	—	—	—	—	—	—	—	—
—	—	—	—	1.350	718	—	—	1.350	718
—	—	—	—	3.000	3.000	—	—	3.000	3.000
—	—	—	—	17.861	18.061	—	—	17.861	18.061
—	—	—	—	33.680	36.676	—	1.000	33.680	37.676
306	312	—	—	2.603	3.116	—	—	2.909	3.428
—	—	35	35	8.359	10.180	—	—	8.394	10.215
—	—	—	—	—	—	—	—	—	—
—	—	—	—	—	—	—	—	—	—
11.356	19.441	—	—	6.879	6.684	—	—	18.235	26.125
4.296	4.296	300	215	11.549	13.299	—	—	16.145	17.810
—	62	—	—	—	—	—	—	—	62
—	—	—	—	935	2.455	—	—	935	2.455
—	—	—	—	695	571	—	—	695	571
—	—	—	—	1.146	1.146	—	—	1.146	1.146
—	—	—	—	2.685	3.132	—	—	2.685	3.132
—	—	—	—	27.226	44.315	—	—	27.226	44.315
—	—	—	—	—	—	—	—	—	—
—	—	—	—	2.228	3.290	—	—	2.228	3.290
30.249	8.548	—	—	3.300	3.300	—	—	33.549	11.848
—	—	—	—	—	—	—	—	—	—
—	—	—	—	—	—	2.009	4.056	2.009	4.056
46.864	33.394	335	250	126.500	152.596	2.009	5.056	175.708	191.296

SETTORI D'INTERVENTO	PARTE CORRENTE									
	Personale in attività di servizio		Acquisto di beni e servizi		Trasferimenti		Altri		Totale	
	Impegni	Pagamenti	Impegni	Pagamenti	Impegni	Pagamenti	Impegni	Pagamenti	Impegni	Pagamenti
Amm.ne generale e organi istituz. . . . .	90.521	91.999	39.261	32.323	1.296	816	138	98	131.216	125.236
Circoscrizioni comunali . . . . .	—	—	—	—	—	—	—	—	—	—
Polizia urbana e rurale . . . . .	—	—	—	—	—	—	—	—	—	—
Diritto allo studio . . . . .	—	—	—	—	29.293	27.182	—	—	29.293	27.182
Formazione professionale . . . . .	—	—	33.272	30.098	400	425	—	—	33.672	30.523
Organizzazione della cultura . . . . .	—	—	1.860	688	11.785	6.982	—	—	13.645	7.670
Assistenza sociale . . . . .	—	—	17.838	20.617	172.647	120.669	—	—	190.485	141.286
Assistenza sanitaria . . . . .	—	—	500	—	3.037.925	3.005.729	—	—	3.038.425	3.005.729
Assistenza ospedaliera . . . . .	—	—	—	—	46.683	35.168	—	—	46.683	35.168
Agricoltura . . . . .	—	—	9.640	4.221	41.329	48.701	—	—	50.969	52.922
Foreste . . . . .	—	—	2.150	1.479	—	—	—	—	2.150	1.479
Sviluppo della montagna . . . . .	—	—	—	—	1.600	156	—	—	1.600	156
Acque minerali e termali . . . . .	—	—	—	—	265	—	—	—	265	—
Cave e torbiere . . . . .	—	—	—	—	—	—	—	—	—	—
Caccia e pesca . . . . .	—	—	183	169	1.800	1.800	—	—	1.983	1.969
Viabilità e altre opere pubbliche . . . . .	—	—	—	175	—	2.250	—	—	—	2.425
Acquedotti, fognature e opere igieniche . . . . .	—	—	941	—	—	—	—	—	941	—
Porti e navigazione interna . . . . .	—	—	2.043	1.484	500	500	—	—	2.543	1.984
Trasporti . . . . .	—	—	—	—	695.783	687.499	1.800	3.600	697.583	691.099
Artigianato . . . . .	—	—	1.413	1.649	13.993	14.750	—	—	15.406	16.399
Turismo, sport e industria albergh. . . . .	—	—	2.850	2.789	9.650	11.565	—	—	12.500	14.354
Fiere, mercati e commercio . . . . .	—	—	—	—	69	846	—	—	69	846
Edilizia abitativa . . . . .	—	—	—	—	6.390	8.231	—	—	6.390	8.231
Urbanistica . . . . .	—	—	4.864	601	2.000	185	—	3	6.864	789
Sviluppo economico, aree e consorzi ind. . . . .	—	—	7.477	6.589	—	—	—	—	7.477	6.589
Protezione della natura . . . . .	—	—	272	122	900	500	—	—	1.172	622
Fondi di garanzia e oneri finanziari. . . . .	—	—	—	—	—	—	327	337	327	337
Oneri non ripartibili . . . . .	—	—	3	6	—	—	2.756	3.276	2.759	3.282
<b>TOTALE . . . . .</b>	<b>90.521</b>	<b>91.999</b>	<b>124.567</b>	<b>103.010</b>	<b>4.074.308</b>	<b>3.973.954</b>	<b>5.021</b>	<b>7.314</b>	<b>4.294.417</b>	<b>4.176.277</b>

d'intervento, titoli e categorie economiche  
di lire

CONTO CAPITALE									
Beni e opere immobiliari		Mobili macchine e attrezzature		Trasferimenti		Altri		Totale	
Impegni	Pagamenti	Impegni	Pagamenti	Impegni	Pagamenti	Impegni	Pagamenti	Impegni	Pagamenti
—	—	—	—	—	—	—	—	—	—
—	—	—	—	—	—	—	—	—	—
—	—	—	—	—	—	—	—	—	—
—	—	—	—	44.828	46.831	—	—	44.828	46.831
—	—	93	—	1.400	938	—	—	1.493	938
—	—	—	—	5.125	1.322	—	—	5.125	1.322
—	—	—	—	5.582	6.336	—	—	5.582	6.336
14.202	14.202	—	—	30.311	30.311	—	—	44.513	44.513
—	—	—	—	9.688	9.688	—	—	9.688	9.688
39.893	29.606	—	—	50.205	52.565	4.202	6.729	94.300	88.900
2.572	1.970	—	—	415	223	—	—	2.987	2.193
—	—	—	—	5.000	6.620	—	—	5.000	6.620
—	—	—	—	—	—	—	—	—	—
—	—	—	—	—	—	—	—	—	—
14.497	11.010	—	—	7.711	5.562	—	—	22.208	16.572
—	—	—	—	32.914	28.508	—	—	32.914	28.508
1.681	1.006	—	—	362	362	—	—	2.043	1.368
1.000	223	—	—	91.669	64.230	—	—	92.669	64.453
—	—	—	—	3.500	2.496	—	—	3.500	2.496
—	—	—	—	—	—	—	—	—	—
—	—	—	—	—	—	—	—	—	—
—	4	—	—	26.593	22.390	11.630	11.367	38.223	33.761
—	—	—	—	1.430	—	—	—	1.430	—
—	—	—	—	14.104	13.253	394	252	14.498	13.505
—	—	—	—	—	—	—	—	—	—
—	—	—	—	—	—	—	—	—	—
—	—	—	—	—	—	9.042	10.206	9.042	10.206
<b>73.845</b>	<b>58.021</b>	<b>93</b>	<b>—</b>	<b>330.837</b>	<b>291.635</b>	<b>25.268</b>	<b>28.554</b>	<b>430.043</b>	<b>378.210</b>

SETTORI D'INTERVENTO	PARTE CORRENTE									
	Personale in attività di servizio		Acquisto di beni e servizi		Trasferimenti		Altri		Totale	
	Impegni	Pagamenti	Impegni	Pagamenti	Impegni	Pagamenti	Impegni	Pagamenti	Impegni	Pagamenti
Amm.ne generale e organi istituz. . . . .	53.082	52.908	18.679	17.992	526	470	—	—	72.287	71.370
Circoscrizioni comunali . . . . .	—	—	—	—	—	—	—	—	—	—
Polizia urbana e rurale . . . . .	—	—	—	—	—	—	—	—	—	—
Diritto allo studio . . . . .	—	—	7.071	6.754	5	5	—	—	7.076	6.759
Formazione professionale . . . . .	—	—	130	—	21.500	24.992	—	—	21.630	24.992
Organizzazione della cultura . . . . .	—	—	822	895	203	140	—	—	1.025	1.035
Assistenza sociale . . . . .	—	—	—	—	27.399	26.723	—	—	27.399	26.723
Assistenza sanitaria . . . . .	—	—	147	228	413	638	—	—	560	866
Assistenza ospedaliera . . . . .	—	—	—	—	681.042	644.953	—	—	681.042	644.953
Agricoltura . . . . .	—	—	410	1.132	14.161	19.808	—	—	14.571	20.940
Foreste . . . . .	—	—	1.807	1.628	290	720	—	—	2.097	2.348
Sviluppo della montagna . . . . .	—	—	—	—	—	—	—	—	—	—
Acque minerali e termali . . . . .	—	—	—	—	—	—	—	—	—	—
Cave e torbiere . . . . .	—	—	—	—	—	—	—	—	—	—
Caccia e pesca . . . . .	—	—	—	—	1.328	1.166	—	—	1.328	1.166
Viabilità e altre opere pubbliche . . . . .	—	—	29	2	—	—	—	—	29	2
Acquedotti, fognature e opere igieniche . . . . .	—	—	—	—	—	—	—	—	—	—
Porti e navigazione interna . . . . .	—	—	163	368	—	—	—	—	163	368
Trasporti . . . . .	—	—	—	—	94	801	—	—	94	801
Artigianato . . . . .	—	—	120	7	400	200	—	—	520	207
Turismo, sport e industria albergh. . . . .	—	—	—	—	—	—	—	—	—	—
Fiere, mercati e commercio . . . . .	—	—	—	—	294	399	—	—	294	399
Edilizia abitativa . . . . .	—	—	—	—	4	4	—	—	4	4
Urbanistica . . . . .	—	—	—	—	—	—	—	—	—	—
Sviluppo economico, aree e consorzi ind. . . . .	—	—	—	—	—	—	—	—	—	—
Protezione della natura . . . . .	—	—	—	1	100	—	—	—	100	1
Fondi di garanzia e oneri finanziari . . . . .	—	—	—	—	—	—	—	—	—	—
Oneri non ripartibili . . . . .	—	—	—	—	—	—	181	192	181	192
<b>TOTALE . . . . .</b>	<b>53.082</b>	<b>52.908</b>	<b>29.378</b>	<b>29.007</b>	<b>747.759</b>	<b>721.019</b>	<b>181</b>	<b>192</b>	<b>830.400</b>	<b>803.126</b>

ABR

d'intervento, titoli e categorie economiche  
di lire

## CONTO CAPITALE

Beni e opere immobiliari		Mobili, macchine e attrezzature		Trasferimenti		Altri		Totale	
Impegni	Pagamenti	Impegni	Pagamenti	Impegni	Pagamenti	Impegni	Pagamenti	Impegni	Pagamenti

## UZZI

3.295	4.944	—	—	39.617	19.016	—	—	42.912	23.960
—	—	—	—	—	—	—	—	—	—
—	—	—	—	—	—	—	—	—	—
1.000	—	—	—	13.400	14.937	—	—	14.400	14.937
—	—	—	16	1.876	1.474	—	—	1.876	1.490
—	—	—	—	6.766	12.999	—	—	6.766	12.999
—	—	—	—	—	—	—	—	—	—
—	—	—	—	523	2.831	—	—	523	2.831
—	—	—	—	54.985	50.281	—	—	54.985	50.281
3	312	—	—	68.627	110.563	—	—	68.630	110.875
483	3.293	—	—	32.864	14.713	—	—	33.347	18.006
—	—	—	—	5.762	5.956	—	—	5.762	5.956
—	—	—	—	—	—	—	—	—	—
—	—	—	—	—	—	—	—	—	—
—	—	—	—	124	571	—	—	124	571
8.587	7.899	—	—	9.103	14.235	—	—	17.690	22.134
—	—	—	—	7.693	574	—	—	7.693	574
41	71	—	—	152	—	—	—	193	71
—	—	—	—	53.178	58.305	250	—	53.428	58.305
—	—	—	—	11.467	7.854	—	—	11.467	7.854
—	—	—	—	10.671	14.192	—	—	10.671	14.192
—	—	—	—	111	—	—	—	111	—
—	—	—	—	11.736	39.856	—	—	11.736	39.856
—	—	—	—	1.056	2.077	—	—	1.056	2.077
—	—	—	—	600	677	—	—	600	677
—	—	—	—	40	129	—	—	40	129
—	—	—	—	—	—	—	—	—	—
—	—	—	—	—	—	—	—	—	—
<b>13.409</b>	<b>16.519</b>	—	<b>16</b>	<b>330.351</b>	<b>371.240</b>	<b>250</b>	—	<b>344.010</b>	<b>387.775</b>

SETTORI D'INTERVENTO	PARTE CORRENTE									
	Personale in attività di servizio		Acquisto di beni e servizi		Trasferimenti		Altri		Totale	
	Impegni	Pagamenti	Impegni	Pagamenti	Impegni	Pagamenti	Impegni	Pagamenti	Impegni	Pagamenti
Amm.ne generale e organi istituz. . . . .	16.956	16.917	8.436	8.453	—	—	1.564	1.564	26.956	26.934
Circoscrizioni comunali . . . . .	—	—	1.190	140	1.000	1.000	—	—	2.190	1.140
Polizia urbana e rurale . . . . .	—	—	—	—	—	—	—	—	—	—
Diritto allo studio . . . . .	—	—	—	—	539	909	—	—	539	909
Formazione professionale . . . . .	—	—	4.579	3.954	4.175	2.509	—	—	8.754	6.463
Organizzazione della cultura . . . . .	—	—	—	—	1.865	1.951	—	—	1.865	1.951
Assistenza sociale . . . . .	—	—	16	17	8.753	11.235	—	—	8.769	11.252
Assistenza sanitaria . . . . .	—	—	14	14	146.891	145.130	—	—	146.905	145.144
Assistenza ospedaliera . . . . .	—	—	—	—	—	—	—	—	—	—
Agricoltura . . . . .	—	—	299	140	8.128	6.449	—	—	8.427	6.589
Foreste . . . . .	—	—	758	944	25	3	—	—	783	947
Sviluppo della montagna . . . . .	—	—	—	—	—	—	—	—	—	—
Acque minerali e termali . . . . .	—	—	—	—	—	—	—	—	—	—
Cave e torbiere . . . . .	—	—	—	—	—	—	—	—	—	—
Caccia e pesca . . . . .	—	—	318	355	380	260	—	—	698	615
Viabilità e altre opere pubbliche . . . . .	—	—	—	13	1.303	1.586	—	—	1.303	1.599
Acquedotti, fognature e opere igieniche . . . . .	—	—	395	65	604	604	—	—	999	669
Porti e navigazione interna . . . . .	—	—	8.600	3.601	—	—	—	—	8.600	3.601
Trasporti . . . . .	—	—	—	—	15.706	8.851	—	—	15.706	8.851
Artigianato . . . . .	—	—	4	4	181	233	—	—	185	237
Turismo, sport e industria albergh. . . . .	—	—	—	11	1.196	920	—	—	1.196	931
Fiere, mercati e commercio . . . . .	—	—	—	—	128	128	—	—	128	128
Edilizia abitativa . . . . .	—	—	68	68	211	122	—	—	279	190
Urbanistica . . . . .	—	—	—	—	—	—	—	—	—	—
Sviluppo economico, aree e consorzi ind. . . . .	—	—	—	—	10	10	—	—	10	10
Protezione della natura . . . . .	—	—	—	—	—	—	—	—	—	—
Fondi di garanzia e oneri finanziari . . . . .	—	—	—	—	—	—	825	825	825	825
Oneri non ripartibili . . . . .	—	—	—	—	—	—	—	—	—	—
<b>TOTALE . . . . .</b>	<b>16.956</b>	<b>16.917</b>	<b>24.677</b>	<b>17.779</b>	<b>191.095</b>	<b>181.900</b>	<b>2.389</b>	<b>2.389</b>	<b>235.117</b>	<b>218.985</b>

MOL

d'intervento, titoli e categorie economiche  
di lire

CONTO CAPITALE									
Beni e opere immobiliari		Mobili, macchine e attrezzature		Trasferimenti		Altri		Totale	
Impegni	Pagamenti	Impegni	Pagamenti	Impegni	Pagamenti	Impegni	Pagamenti	Impegni	Pagamenti

ISE

4.754	643	—	—	—	—	—	—	4.754	643
—	—	—	—	5.554	2.822	—	—	5.554	2.822
—	—	—	—	—	—	—	—	—	—
1.400	1.451	—	—	5.686	5.172	—	—	7.086	6.623
—	—	—	—	400	645	—	—	400	645
—	—	—	—	350	139	—	—	350	139
—	—	50	46	1.434	1.854	—	—	1.484	1.900
—	—	—	—	29.353	29.713	—	—	29.353	29.713
—	—	—	—	—	—	—	—	—	—
—	—	—	—	85.914	55.174	—	—	85.914	55.174
—	—	—	—	2.112	2.409	—	—	2.112	2.409
—	—	—	—	—	—	—	—	—	—
—	—	—	—	—	—	—	—	—	—
—	—	—	—	—	—	—	—	—	—
—	—	—	—	—	—	—	—	—	—
—	—	—	—	25.807	19.155	—	—	25.807	19.155
—	—	—	—	11.996	8.269	—	—	11.996	8.269
—	—	—	—	800	800	—	—	800	800
—	—	—	—	7.458	2.225	—	—	7.458	2.225
—	—	—	—	8.004	6.334	—	—	8.004	6.334
—	—	—	—	1.121	1.825	—	—	1.121	1.825
—	—	—	—	1.900	1.756	—	—	1.900	1.756
—	—	—	—	3.797	6.335	—	—	3.797	6.335
—	—	—	—	—	—	—	—	—	—
—	—	—	—	1.026	—	—	—	1.026	—
—	—	—	—	—	—	—	—	—	—
—	—	—	—	—	—	1.500	500	1.500	500
—	—	—	—	—	—	—	—	—	—
6.154	2.094	50	46	192.712	144.627	1.500	500	200.416	147.267

SETTORI D'INTERVENTO	PARTE CORRENTE									
	Personale in attività di servizio		Acquisto di beni e servizi		Trasferimenti		Altri		Totale	
	Impegni	Pagamenti	Impegni	Pagamenti	Impegni	Pagamenti	Impegni	Pagamenti	Impegni	Pagamenti
Amm.ne generale e organi istituz. . . . .	106.782	100.454	42.410	26.894	4.227	1.549	—	—	153.419	128.897
Circonsrizioni comunali . . . . .	—	—	—	—	—	—	—	—	—	—
Polizia urbana e rurale . . . . .	—	—	—	—	—	—	—	—	—	—
Diritto allo studio . . . . .	—	—	—	—	64.149	58.240	—	—	64.149	58.240
Formazione professionale . . . . .	—	—	16.776	1.159	275.699	301.202	—	—	292.475	302.361
Organizzazione della cultura . . . . .	—	—	1.945	2.020	4.014	3.018	—	—	5.959	5.038
Assistenza sociale . . . . .	—	—	279	328	53.001	43.068	—	—	53.280	43.396
Assistenza sanitaria . . . . .	—	—	3.519	331	2.918.073	2.897.235	—	—	2.921.592	2.897.566
Assistenza ospedaliera . . . . .	—	—	—	—	144.600	94.290	—	—	144.600	94.290
Agricoltura . . . . .	—	—	941	1.065	95.002	29.966	—	—	95.943	31.031
Foreste . . . . .	—	—	200	130	—	—	—	—	200	130
Sviluppo della montagna . . . . .	—	—	1.010	1.000	1.500	3.000	—	—	2.510	4.000
Acque minerali e termali . . . . .	—	—	45	—	—	—	—	—	45	—
Cave e torbiere . . . . .	—	—	—	—	—	—	—	—	—	—
Caccia e pesca . . . . .	—	—	5	5	140	180	—	—	145	185
Viabilità e altre opere pubbliche . . . . .	—	—	—	—	—	—	—	—	—	—
Acquedotti, fognature e opere igieniche . . . . .	—	—	—	—	1.538	1.276	—	—	1.538	1.276
Porti e navigazione interna . . . . .	—	—	—	—	1.000	1.000	—	—	1.000	1.000
Trasporti . . . . .	—	—	—	—	421.378	427.780	—	—	421.378	427.780
Artigianato . . . . .	—	—	—	—	1.423	1.660	—	—	1.423	1.660
Turismo, sport e industria albergh. . . . .	—	—	3.600	4.451	14.140	15.708	—	—	17.740	20.157
Fiere, mercati e commercio . . . . .	—	—	260	11	2.211	993	—	—	2.471	1.004
Edilizia abitativa . . . . .	—	—	—	—	14.592	—	—	—	14.592	—
Urbanistica . . . . .	—	—	351	—	—	—	—	—	351	—
Sviluppo economico, aree e consorzi ind. . . . .	—	—	—	—	—	—	—	—	—	—
Protezione della natura . . . . .	—	—	—	—	—	—	—	—	—	—
Fondi di garanzia e oneri finanziari . . . . .	—	—	—	—	—	—	3.352	3.352	3.352	3.352
Oneri non ripartibili . . . . .	—	—	—	—	—	—	2.137	4.714	2.137	4.714
<b>TOTALE . . . . .</b>	<b>106.782</b>	<b>100.454</b>	<b>71.341</b>	<b>37.394</b>	<b>4.016.687</b>	<b>3.880.163</b>	<b>5.489</b>	<b>8.066</b>	<b>4.200.299</b>	<b>4.026.077</b>

CAMI



## d'intervento, titoli e categorie economiche

di lire

CONTO CAPITALE									
Beni e opere immobiliari		Mobili, macchine e attrezzature		Trasferimenti		Altri		Totale	
Impegni	Pagamenti	Impegni	Pagamenti	Impegni	Pagamenti	Impegni	Pagamenti	Impegni	Pagamenti

## ANIA

80.496	20.641	470	347	—	—	28.000	52.187	108.966	73.175
—	—	—	—	—	—	—	—	—	—
—	—	—	—	—	—	—	—	—	—
—	—	—	—	7.092	48.209	—	—	7.092	48.209
—	—	700	—	604	281	—	—	1.304	281
7.750	5.171	—	—	23.098	4.821	—	—	30.848	9.992
—	—	—	—	44.072	—	—	—	44.072	—
—	—	—	—	56.105	58.887	—	—	56.105	58.887
—	—	—	—	—	—	—	—	—	—
—	—	—	—	151.079	144.001	—	—	151.079	144.001
64.707	65.076	—	—	—	—	—	—	64.707	65.076
—	—	—	—	7.477	15.189	—	—	7.477	15.189
—	—	—	—	—	—	—	—	—	—
—	—	—	—	—	—	—	—	—	—
3.599	2.795	—	—	1.500	18	—	—	5.099	2.813
57.015	17.724	—	—	65.545	11.208	—	—	122.560	28.932
—	—	—	—	58.984	17.106	—	—	58.984	17.106
150	—	—	—	12.000	6.781	—	—	12.150	6.781
—	—	—	—	54.032	28.905	—	—	54.032	28.905
13.000	1.525	—	—	4.800	7.976	—	—	17.800	9.501
12.000	5.962	—	—	7.500	17.824	—	—	19.500	23.786
7.000	2.612	—	—	—	3.044	—	—	7.000	5.656
—	—	—	—	635.329	57.155	—	—	635.329	57.155
—	—	—	—	—	—	—	—	—	—
—	—	—	—	—	—	—	—	—	—
100	—	—	—	4.000	3.833	—	—	4.100	3.833
—	—	—	—	—	—	—	—	—	—
—	—	—	—	—	—	9.443	16.270	9.443	16.270
<b>245.817</b>	<b>121.506</b>	<b>1.170</b>	<b>347</b>	<b>1.133.217</b>	<b>425.238</b>	<b>37.443</b>	<b>68.457</b>	<b>1.417.647</b>	<b>615.548</b>

SETTORI D'INTERVENTO	PARTE CORRENTE										
	Personale in attività di servizio		Acquisto di beni e servizi		Trasferimenti		Altri		Totale		
	Impegni	Pagamenti	Impegni	Pagamenti	Impegni	Pagamenti	Impegni	Pagamenti	Impegni	Pagamenti	
											<b>PUC</b>
Amm.ne generale e organi istituz. . . . .	83.309	81.734	32.220	24.971	486	405	83	62	116.098	107.172	
Circoscrizioni comunali . . . . .	—	—	—	—	—	—	—	—	—	—	
Polizia urbana e rurale . . . . .	—	—	—	—	—	—	—	—	—	—	
Diritto allo studio . . . . .	—	—	—	—	66.945	66.669	—	—	66.945	66.669	
Formazione professionale . . . . .	—	—	—	—	59.374	26.733	—	—	59.374	26.733	
Organizzazione della cultura . . . . .	—	—	500	967	10.300	2.916	—	—	10.800	3.883	
Assistenza sociale . . . . .	—	—	718	450	143.492	137.738	—	—	144.210	138.188	
Assistenza sanitaria . . . . .	—	—	—	—	2.133.849	2.126.070	—	—	2.133.849	2.126.070	
Assistenza ospedaliera . . . . .	—	—	—	—	—	—	—	—	—	—	
Agricoltura . . . . .	—	—	1.190	762	100.405	84.599	—	—	101.595	85.361	
Foreste . . . . .	—	—	4.492	1.977	—	—	—	—	4.492	1.977	
Sviluppo della montagna . . . . .	—	—	—	—	—	—	—	—	—	—	
Acque minerali e termali . . . . .	—	—	—	—	—	—	—	—	—	—	
Cave e torbiere . . . . .	—	—	—	—	—	—	—	—	—	—	
Caccia e pesca . . . . .	—	—	50	50	—	—	—	—	50	50	
Viabilità e altre opere pubbliche . . . . .	—	—	—	—	2.000	—	—	—	2.000	—	
Acquedotti, fognature e opere igieniche . . . . .	—	—	—	—	—	—	—	—	—	—	
Porti e navigazione interna . . . . .	—	—	—	—	—	—	—	—	—	—	
Trasporti . . . . .	—	—	2	—	189.168	190.901	—	—	189.170	190.901	
Artigianato . . . . .	—	—	—	—	18.325	14.802	—	—	18.325	14.802	
Turismo, sport e industria albergh. . . . .	—	—	4.680	2.650	4.360	4.345	—	—	9.040	6.995	
Fiere, mercati e commercio . . . . .	—	—	11	13	732	734	—	—	743	747	
Edilizia abitativa . . . . .	—	—	—	—	—	—	—	—	—	—	
Urbanistica . . . . .	—	—	53	103	1.000	—	—	—	1.053	103	
Sviluppo economico, aree e consorzi ind. . . . .	—	—	332	33	2.753	1.389	—	—	3.085	1.422	
Protezione della natura . . . . .	—	—	—	—	—	—	—	—	—	—	
Fondi di garanzia e oneri finanziari . . . . .	—	—	—	—	—	—	3.000	3.000	3.000	3.000	
Oneri non ripartibili . . . . .	—	—	—	—	13.684	1.752	112.027	101.305	125.711	103.057	
<b>TOTALE . . . . .</b>	<b>83.309</b>	<b>81.734</b>	<b>44.248</b>	<b>31.976</b>	<b>2.746.873</b>	<b>2.659.053</b>	<b>115.110</b>	<b>104.367</b>	<b>2.989.540</b>	<b>2.877.130</b>	

## d'intervento, titoli e categorie economiche

di lire

CONTO CAPITALE									
Beni e opere immobiliari		Mobili, macchine e attrezzature		Trasferimenti		Altri		Totale	
Impegni	Pagamenti	Impegni	Pagamenti	Impegni	Pagamenti	Impegni	Pagamenti	Impegni	Pagamenti

LIA

						21.000		21.000	
2.000	423							2.000	423
				5.000				5.000	
1.500				7.928	1.428			9.428	1.428
5.000				7.028	624			12.028	624
				22.952	39.773			22.952	39.773
5.730				292.457	242.462	10.190	64	308.377	242.526
						2.021	2.552	2.021	2.552
				8.991	15.792			8.991	15.792
				3.600	1.632	700		4.300	1.632
3.000	8.043			152.290	80.053			155.290	88.096
27.590				2.998	733			30.588	733
				30.948	19.966			30.948	19.966
				24.279	2.973			24.279	2.973
				8.311	1.048			8.311	1.048
				57.527	46.732			57.527	46.732
				8.000	4.240			8.000	4.240
				70				70	
4.856	1.475				23	13.099	4.396	17.955	5.894
8.000				10.000	314			16.000	314
						27.495	26.995	27.495	26.995
<b>55.676</b>	<b>9.941</b>			<b>642.379</b>	<b>457.793</b>	<b>74.505</b>	<b>34.007</b>	<b>772.560</b>	<b>501.741</b>

SETTORI D'INTERVENTO	PARTE CORRENTE									
	Personale in attività di servizio		Acquisto di beni e servizi		Trasferimenti		Altri		Totale	
	Impegni	Pagamenti	Impegni	Pagamenti	Impegni	Pagamenti	Impegni	Pagamenti	Impegni	Pagamenti
Amm.ne generale e organi istituz. . . . .	28.068	28.061	12.531	10.852	707	636	—	—	41.306	39.54
Circoscrizioni comunali . . . . .	—	—	—	—	—	—	—	—	—	—
Polizia urbana e rurale . . . . .	—	—	—	—	—	—	—	—	—	—
Diritto allo studio . . . . .	—	—	6.100	5.405	5.967	5.939	—	—	12.067	11.34
Formazione professionale . . . . .	—	—	26.600	26.944	—	—	—	—	26.600	26.94
Organizzazione della cultura . . . . .	—	—	1.755	1.620	—	—	—	—	1.755	1.62
Assistenza sociale . . . . .	—	—	—	—	11.344	9.641	—	—	11.344	9.64
Assistenza sanitaria . . . . .	—	—	728	521	290.950	260.687	—	—	291.678	261.20
Assistenza ospedaliera . . . . .	—	—	—	—	—	—	—	—	—	—
Agricoltura . . . . .	—	—	11.029	2.397	12.256	11.319	—	—	23.285	13.71
Foreste . . . . .	—	—	1.025	934	—	25	—	—	1.025	95
Sviluppo della montagna . . . . .	—	—	—	—	—	—	—	—	—	—
Acque minerali e termali . . . . .	—	—	—	—	—	—	—	—	—	—
Cave e torbiere . . . . .	—	—	—	—	—	—	—	—	—	—
Caccia e pesca . . . . .	—	—	545	545	65	66	—	—	610	61
Viabilità e altre opere pubbliche . . . . .	—	—	676	1.016	—	—	—	—	676	1.01
Acquedotti, fognature e opere igieniche . . . . .	—	—	—	—	—	—	—	—	—	—
Porti e navigazione interna . . . . .	—	—	—	—	—	—	—	—	—	—
Trasporti . . . . .	—	—	—	—	17.155	17.806	—	—	17.155	17.80
Artigianato . . . . .	—	—	—	—	3.124	2.476	—	—	3.124	2.47
Turismo, sport e industria albergh. . . . .	—	—	240	607	1.580	1.404	—	—	1.820	2.01
Fiere, mercati e commercio . . . . .	—	—	—	—	—	—	—	—	—	—
Edilizia abitativa . . . . .	—	—	—	—	64	64	—	—	64	64
Urbanistica . . . . .	—	—	—	—	—	—	—	—	—	—
Sviluppo economico, aree e consorzi ind. . . . .	—	—	—	—	298	89	—	—	298	89
Protezione della natura . . . . .	—	—	—	—	—	—	—	—	—	—
Fondi di garanzia e oneri finanziari . . . . .	—	—	—	—	—	—	—	—	—	—
Oneri non ripartibili . . . . .	—	—	—	—	14.520	14.520	100	54	14.620	14.57
<b>TOTALE . . . . .</b>	<b>28.068</b>	<b>28.061</b>	<b>61.229</b>	<b>50.841</b>	<b>358.030</b>	<b>324.672</b>	<b>100</b>	<b>54</b>	<b>447.427</b>	<b>403.62</b>

BAS

## d'intervento, titoli e categorie economiche

di lire

CONTO CAPITALE									
Beni e opere immobiliari		Mobili, macchine e attrezzature		Trasferimenti		Altri		Totale	
Impegni	Pagamenti	Impegni	Pagamenti	Impegni	Pagamenti	Impegni	Pagamenti	Impegni	Pagamenti
750	2.299	2.690	2.691	—	—	—	—	3.440	4.990
—	—	—	—	—	—	—	—	—	—
—	—	—	—	—	60	—	—	—	60
—	—	—	—	3.574	6.210	—	1.907	3.574	8.117
180	7	—	—	—	2.274	—	—	180	2.281
—	—	—	—	7.549	15.336	—	—	7.549	15.336
—	—	—	—	—	—	—	—	—	—
—	—	—	—	85.644	86.449	369	365	86.009	86.814
1.961	1.104	—	—	30.187	27.248	—	—	32.148	28.352
—	—	—	—	8.807	865	—	—	8.807	869
—	—	—	—	—	—	—	—	—	—
—	954	—	—	—	—	—	—	—	954
37.786	25.329	—	—	7.421	11.311	—	—	45.207	36.640
—	—	—	—	10.411	11.852	—	—	10.411	11.852
—	—	—	—	—	—	—	—	—	—
—	—	—	—	15.900	10.720	—	—	15.900	10.720
—	—	—	—	6.445	5.565	—	—	6.445	5.565
—	—	—	—	11.075	10.479	—	—	11.075	10.479
—	—	—	—	320	414	—	—	320	414
8.950	2.363	—	—	15.245	14.553	—	—	24.195	16.916
—	—	—	—	—	—	—	—	—	—
—	—	—	—	—	200	20	20	20	220
—	—	—	—	—	—	—	—	—	—
2.079	2.054	—	—	7.183	5.565	4.283	4.013	13.545	11.632
—	—	—	—	—	—	—	—	—	—
<b>51.706</b>	<b>34.110</b>	<b>2.690</b>	<b>2.691</b>	<b>209.761</b>	<b>209.105</b>	<b>4.668</b>	<b>6.305</b>	<b>268.825</b>	<b>252.211</b>

ICATA

SETTORI D'INTERVENTO	PARTE CORRENTE									
	Personale in attività di servizio		Acquisto di beni e servizi		Trasferimenti		Altri		Totale	
	Impegni	Pagamenti	Impegni	Pagamenti	Impegni	Pagamenti	Impegni	Pagamenti	Impegni	Pagamenti
Amm.ne generale e organi istituz. . . . .	61.843	62.318	26.915	30.610	500	400	13	1	89.271	93.329
Circoscrizioni comunali . . . . .	—	—	—	—	—	—	—	—	—	—
Polizia urbana e rurale . . . . .	—	—	—	—	—	—	—	—	—	—
Diritto allo studio . . . . .	—	—	—	—	32.052	29.036	—	—	32.052	29.036
Formazione professionale . . . . .	—	—	5.400	6.100	118.196	121.190	—	—	123.596	127.290
Organizzazione della cultura . . . . .	—	—	2.900	3.560	2.299	3.208	—	—	5.199	6.768
Assistenza sociale . . . . .	—	—	3.800	2.509	36.645	33.812	—	—	40.445	36.321
Assistenza sanitaria . . . . .	—	—	250	255	906.211	1.032.649	—	—	906.461	1.032.904
Assistenza ospedaliera . . . . .	—	—	—	—	100	100	—	—	100	100
Agricoltura . . . . .	—	—	3.304	2.152	1.650	2.264	—	—	4.954	4.416
Foreste . . . . .	—	—	100	200	—	—	—	—	100	200
Sviluppo della montagna . . . . .	—	—	50	50	2.000	954	—	—	2.050	1.004
Acque minerali e termali . . . . .	—	—	—	—	—	—	—	—	—	—
Cave e torbiere . . . . .	—	—	—	—	—	—	—	—	—	—
Caccia e pesca . . . . .	—	—	1.657	2.555	200	248	—	—	1.857	2.803
Viabilità e altre opere pubbliche . . . . .	—	—	125	100	6.700	12.515	—	—	6.825	12.615
Acquedotti, fognature e opere igieniche . . . . .	—	—	612	224	—	—	—	—	612	224
Porti e navigazione interna . . . . .	—	—	740	1.086	—	—	—	—	740	1.086
Trasporti . . . . .	—	—	—	—	45.550	47.076	—	—	45.550	47.076
Artigianato . . . . .	—	—	860	291	59	29	—	—	919	320
Turismo, sport e industria albergh. . . . .	—	—	2.466	2.577	6.146	6.138	—	—	8.612	8.715
Fiere, mercati e commercio . . . . .	—	—	100	—	779	948	—	—	879	948
Edilizia abitativa . . . . .	—	—	—	—	—	—	—	—	—	—
Urbanistica . . . . .	—	—	447	159	40	64	—	—	487	223
Sviluppo economico, aree e consorzi ind. . . . .	—	—	113	266	—	600	—	—	113	866
Protezione della natura . . . . .	—	—	—	—	—	—	—	—	—	—
Fondi di garanzia e oneri finanziari. . . . .	—	—	—	—	—	—	—	—	—	—
Oneri non ripartibili . . . . .	—	—	—	—	—	—	55.016	55.560	55.016	55.559
<b>TOTALE . . . . .</b>	<b>61.843</b>	<b>62.318</b>	<b>49.839</b>	<b>52.694</b>	<b>1.159.127</b>	<b>1.291.231</b>	<b>55.029</b>	<b>55.560</b>	<b>1.325.838</b>	<b>1.461.803</b>

CAL.

## d'intervento, titoli e categorie economiche

di lire

CONTO CAPITALE									
Beni e opere immobiliari		Mobili, macchine e attrezzature		Trasferimenti		Altri		Totale	
Impegni	Pagamenti	Impegni	Pagamenti	Impegni	Pagamenti	Impegni	Pagamenti	Impegni	Pagamenti
---	---	---	---	---	---	---	---	---	---
---	---	---	---	---	---	---	---	---	---
---	---	---	---	4.094	10.175	---	---	4.094	10.175
---	---	---	---	---	---	1.045	---	1.045	---
---	---	---	---	1.316	2.387	---	---	1.316	2.387
---	---	---	---	15.799	795	---	---	15.799	795
---	---	---	---	---	---	---	---	---	---
---	---	---	---	23.653	2.825	---	---	23.653	2.825
6.491	3.118	---	---	188.503	168.350	18.054	15.435	213.048	186.903
---	---	---	---	9.841	16.788	---	---	9.841	16.788
33.614	22.707	---	---	22.246	27.466	---	---	55.860	50.173
---	---	---	---	---	---	---	---	---	---
---	---	---	---	---	---	---	---	---	---
263.742	-249.484	---	---	16.546	25.553	---	---	280.288	275.037
---	---	---	---	32.751	20.772	---	---	32.751	20.772
---	---	---	---	1.070	434	---	---	1.070	434
---	---	25.740	1.179	28	109	1.000	1.000	26.768	2.288
---	---	---	---	3.000	1.600	2.000	1.803	5.000	3.403
---	---	---	---	3.617	137	---	---	3.617	137
---	---	---	---	530	428	---	---	530	428
13.474	11.963	---	---	105.431	101.551	---	---	118.905	113.514
---	---	---	---	---	---	---	---	---	---
---	---	---	---	1.700	25	---	---	1.700	25
---	---	---	---	---	---	---	---	---	---
---	---	---	---	---	---	19.796	20.093	19.796	20.093
<b>317.321</b>	<b>287.272</b>	<b>25.740</b>	<b>1.179</b>	<b>430.125</b>	<b>379.395</b>	<b>41.895</b>	<b>38.331</b>	<b>815.081</b>	<b>706.177</b>

BRIA

SETTORI D'INTERVENTO	PARTE CORRENTE									
	Personale in attività di servizio		Acquisto di beni e servizi		Trasferimenti		Altri		Totale	
	Impegni	Pagamenti	Impegni	Pagamenti	Impegni	Pagamenti	Impegni	Pagamenti	Impegni	Pagamenti
Amm.ne generale e organi istituz. . . . .	25.194	24.671	9.874	9.803	7.033	6.833	155	152	42.256	41.459
Circostrizioni comunali . . . . .	—	—	—	—	—	—	—	—	—	—
Polizia urbana e rurale . . . . .	—	—	—	—	—	—	—	—	—	—
Diritto allo studio . . . . .	51.422	44.985	3.708	3.586	1.953	2.182	—	—	57.083	50.753
Formazione professionale . . . . .	—	—	5.789	4.328	—	—	—	—	5.789	4.328
Organizzazione della cultura . . . . .	140	126	1.905	1.780	1.429	1.508	—	—	3.474	3.414
Assistenza sociale . . . . .	—	—	384	233	8.786	7.028	—	—	9.170	7.261
Assistenza sanitaria . . . . .	—	—	600	1.025	49.423	53.223	—	—	50.023	54.248
Assistenza ospedaliera . . . . .	—	—	—	—	—	—	—	—	—	—
Agricoltura . . . . .	—	—	1.467	871	5.468	3.711	—	—	6.935	4.582
Foreste . . . . .	—	—	3.514	3.318	—	—	—	—	3.514	3.318
Sviluppo della montagna . . . . .	—	—	—	—	—	—	—	—	—	—
Acque minerali e termali . . . . .	—	—	—	—	—	—	—	—	—	—
Cave e torbiere . . . . .	—	—	—	—	—	—	—	—	—	—
Caccia e pesca . . . . .	—	—	—	—	20	20	—	—	20	20
Viabilità e altre opere pubbliche . . . . .	842	824	4.766	4.604	500	62	—	—	6.108	5.490
Acquedotti, fognature e opere igieniche . . . . .	—	—	—	152	—	—	—	—	—	152
Porti e navigazione interna . . . . .	—	—	—	—	51	51	—	—	51	51
Trasporti . . . . .	317	295	66	60	4.928	5.517	—	—	5.311	5.872
Artigianato . . . . .	—	—	—	—	200	200	—	—	200	200
Turismo, sport e industria albergh. . . . .	—	—	3.699	2.798	2.683	2.165	—	—	6.382	4.963
Fiere, mercati e commercio . . . . .	—	—	—	—	29	27	—	—	29	27
Edilizia abitativa . . . . .	—	—	—	—	—	—	—	—	—	—
Urbanistica . . . . .	—	—	—	—	—	—	—	—	—	—
Sviluppo economico, aree e consorzi ind. . . . .	—	—	691	512	3.370	3.070	—	—	4.061	3.582
Protezione della natura . . . . .	—	—	29	37	48	48	—	—	77	85
Fondi di garanzia e oneri finanziari . . . . .	—	—	—	—	—	—	3.504	3.843	3.504	3.843
Oneri non ripartibili . . . . .	—	—	114	283	27	27	724	724	865	1.034
<b>TOTALE . . . . .</b>	<b>77.915</b>	<b>70.901</b>	<b>36.606</b>	<b>33.390</b>	<b>85.948</b>	<b>85.672</b>	<b>4.383</b>	<b>4.719</b>	<b>204.852</b>	<b>194.682</b>

VALLE



d'intervento, titoli e categorie economiche  
di lire

CONTO CAPITALE									
Beni e opere immobiliari		Mobili, macchine e attrezzature		Trasferimenti		Altri		Totale	
Impegni	Pagamenti	Impegni	Pagamenti	Impegni	Pagamenti	Impegni	Pagamenti	Impegni	Pagamenti
10.122	10.418	564	501	2.993	948	—	—	13.679	11.867
—	—	—	—	—	—	—	—	—	—
—	—	—	—	—	—	—	—	—	—
14.395	10.834	655	522	—	—	—	—	15.050	11.356
—	—	—	—	—	—	—	—	—	—
3.992	2.512	60	44	1.428	990	250	226	5.730	3.772
7.010	982	—	—	1.755	122	—	—	8.765	1.104
—	—	—	—	—	—	—	—	—	—
9.309	10.426	2.822	806	42	42	—	—	12.173	11.274
3.925	2.543	200	12	29.931	30.918	2.595	3.259	36.651	36.732
1.462	1.203	—	—	34	12	498	153	1.994	1.368
—	—	—	—	—	—	—	—	—	—
—	—	—	—	—	—	—	—	—	—
—	—	—	—	—	—	—	—	—	—
—	—	—	—	100	100	—	—	100	100
42.732	34.572	684	725	27.646	22.759	—	—	71.062	58.056
4.916	2.639	—	—	100	693	—	—	5.016	3.332
—	—	—	—	—	—	—	—	—	—
4	4	79	17	4.894	4.471	—	—	4.977	4.492
—	—	—	—	1.102	993	5.600	7.100	6.702	8.093
2.592	1.846	50	51	2.050	1.986	15.100	15.184	19.792	19.067
—	—	—	—	—	—	3.800	5.100	3.800	5.100
—	—	—	—	18.550	3.219	4.000	8.495	22.550	11.714
—	—	418	486	—	14	—	—	418	500
10.249	3.942	180	196	14.926	14.195	31.800	42.268	57.155	60.601
—	—	—	—	—	—	—	—	—	—
—	—	—	—	—	—	450	458	450	458
—	—	—	—	699	727	25.536	5.536	26.235	6.263
<b>110.708</b>	<b>81.921</b>	<b>5.712</b>	<b>3.360</b>	<b>106.250</b>	<b>82.189</b>	<b>89.629</b>	<b>87.779</b>	<b>312.299</b>	<b>255.249</b>

SETTORI D'INTERVENTO	PARTE CORRENTE									
	Personale in attività di servizio		Acquisto di beni e servizi		Trasferimenti		Altri		Totale	
	Impegni	Pagamenti	Impegni	Pagamenti	Impegni	Pagamenti	Impegni	Pagamenti	Impegni	Pagamenti
	<b>TRENTINO -</b>									
Amm.ne generale e organi istituz. . . . .	15.593	14.355	17.379	15.271	6.862	485	3.909	3.758	43.743	33.869
Circoscrizioni comunali . . . . .	—	—	—	—	—	—	—	—	—	—
Polizia urbana e rurale . . . . .	—	—	—	—	—	—	—	—	—	—
Diritto allo studio . . . . .	—	—	—	—	—	—	—	—	—	—
Formazione professionale . . . . .	—	—	—	—	—	—	—	—	—	—
Organizzazione della cultura . . . . .	—	—	—	—	—	—	—	—	—	—
Assistenza sociale . . . . .	—	—	—	—	3.399	2.998	—	—	3.399	2.998
Assistenza sanitaria . . . . .	—	—	—	—	—	—	—	—	—	—
Assistenza ospedaliera . . . . .	—	—	—	—	—	—	—	—	—	—
Agricoltura . . . . .	—	—	135	132	—	—	—	—	135	132
Foreste . . . . .	—	—	—	—	—	—	—	—	—	—
Sviluppo della montagna . . . . .	—	—	—	—	—	—	—	—	—	—
Acque minerali e termali . . . . .	—	—	—	—	—	—	—	—	—	—
Cave e torbiere . . . . .	—	—	—	—	—	—	—	—	—	—
Caccia e pesca . . . . .	—	—	—	—	—	—	—	—	—	—
Viabilità e altre opere pubbliche . . . . .	—	—	—	—	—	—	—	—	—	—
Acquedotti, fognature e opere igieniche . . . . .	—	—	—	—	—	—	—	—	—	—
Porti e navigazione interna . . . . .	—	—	—	—	—	—	—	—	—	—
Trasporti . . . . .	—	—	—	—	—	—	—	—	—	—
Artigianato . . . . .	—	—	—	—	—	—	—	—	—	—
Turismo, sport e industria albergh. . . . .	—	—	—	—	—	—	—	—	—	—
Fiere, mercati e commercio . . . . .	—	—	—	—	—	—	—	—	—	—
Edilizia abitativa . . . . .	—	—	—	—	—	—	—	—	—	—
Urbanistica . . . . .	—	—	—	—	—	—	—	—	—	—
Sviluppo economico, aree e consorzi ind. . . . .	—	—	—	—	—	—	—	—	—	—
Protezione della natura . . . . .	—	—	—	—	—	—	—	—	—	—
Fondi di garanzia e oneri finanziari . . . . .	—	—	—	—	—	—	—	—	—	—
Oneri non ripartibili . . . . .	—	—	—	—	—	—	—	—	—	—
<b>TOTALE . . . . .</b>	<b>15.593</b>	<b>14.355</b>	<b>17.514</b>	<b>15.403</b>	<b>10.261</b>	<b>3.483</b>	<b>3.909</b>	<b>3.758</b>	<b>47.277</b>	<b>36.999</b>

## d'intervento, titoli e categorie economiche

di lire

CONTO CAPITALE									
Beni e opere immobiliari		Mobili, macchine e attrezzature		Trasferimenti		Altri		Totale	
Impegni	Pagamenti	Impegni	Pagamenti	Impegni	Pagamenti	Impegni	Pagamenti	Impegni	Pagamenti
				1.699				1.699	
5.845	4.493							5.845	4.493
270	270							270	270
6.115	4.763			1.699				7.814	4.763

SETTORI D'INTERVENTO	PARTE CORRENTE									
	Personale in attività di servizio		Acquisto di beni e servizi		Trasferimenti		Altri		Totale	
	Impegni	Pagamenti	Impegni	Pagamenti	Impegni	Pagamenti	Impegni	Pagamenti	Impegni	Pagamenti
Amm.ne generale e organi istituz. . . . .	136.693	137.932	25.167	24.968	55.689	40.450	3.187	2.750	220.736	206.100
Circoscrizioni comunali . . . . .	—	—	—	—	—	—	—	—	—	—
Polizia urbana e rurale . . . . .	—	—	—	—	—	—	—	—	—	—
Diritto allo studio . . . . .	—	—	3.870	3.364	14.774	16.322	—	—	18.644	19.686
Formazione professionale . . . . .	—	—	4.829	4.410	2.780	2.683	—	—	7.609	7.093
Organizzazione della cultura . . . . .	—	—	2.138	1.476	10.480	11.373	—	—	12.618	12.849
Assistenza sociale . . . . .	—	—	1.361	1.013	40.351	27.289	—	—	41.712	28.302
Assistenza sanitaria . . . . .	4.158	3.551	16.928	16.352	209.482	211.092	272	261	230.840	231.256
Assistenza ospedaliera . . . . .	—	—	—	—	—	—	—	—	—	—
Agricoltura . . . . .	—	—	2.630	2.639	7.148	6.055	—	—	9.778	8.694
Foreste . . . . .	—	—	240	306	116	85	—	—	356	391
Sviluppo della montagna . . . . .	—	—	—	—	—	—	—	—	—	—
Acque minerali e termali . . . . .	—	—	—	—	—	—	—	—	—	—
Cave e torbiere . . . . .	—	—	—	3	—	—	—	—	—	3
Caccia e pesca . . . . .	—	—	—	—	230	185	—	—	230	185
Viabilità e altre opere pubbliche . . . . .	—	—	8.116	8.842	1	1	—	—	8.117	8.843
Acquedotti, fognature e opere igieniche . . . . .	—	—	—	—	—	—	—	—	—	—
Porti e navigazione interna . . . . .	—	—	—	—	—	—	—	—	—	—
Trasporti . . . . .	—	—	632	556	13.696	12.979	—	—	14.328	13.535
Artigianato . . . . .	—	—	117	130	1.840	1.159	—	—	1.957	1.289
Turismo e sport, industria albergh. . . . .	—	—	77	70	2.735	2.987	—	—	2.812	3.057
Fiere, mercati e commercio . . . . .	—	—	920	1.046	213	145	—	—	1.133	1.191
Edilizia abitativa . . . . .	—	—	—	—	25	—	—	—	25	—
Urbanistica . . . . .	—	—	479	568	—	—	—	—	479	568
Sviluppo economico, aree e consorzi ind. . . . .	—	—	83	83	436	231	—	—	519	314
Protezione della natura . . . . .	—	—	1.505	1.159	52	57	—	—	1.557	1.216
Fondi di garanzia e oneri finanziari . . . . .	—	—	—	—	—	—	—	—	—	—
Oneri non ripartibili . . . . .	—	—	—	—	—	—	26.413	26.402	26.413	26.402
<b>TOTALE . . . . .</b>	<b>140.851</b>	<b>141.483</b>	<b>69.092</b>	<b>66.985</b>	<b>360.048</b>	<b>333.093</b>	<b>29.872</b>	<b>29.413</b>	<b>599.863</b>	<b>570.974</b>

BOLZANO

## d'intervento, titoli e categorie economiche

di lire

CONTO CAPITALE									
Beni e opere immobiliari		Mobili, macchine e attrezzature		Trasferimenti		Altri		Totale	
Impegni	Pagamenti	Impegni	Pagamenti	Impegni	Pagamenti	Impegni	Pagamenti	Impegni	Pagamenti

## - BOZEN

		2.094	1.882			224		2.318	1.882
		1.010	1.444	28.611	14.645			29.621	16.089
350	370	134	293	149	116			633	779
789	765			8.154	7.054		88	8.943	7.907
				1.973	2.338			1.973	2.338
16.909	11.596	5.114	919	5.030	4.122			27.053	16.637
141	81			43.044	46.405	1.409	1.412	44.594	47.898
3.975	3.918	50	82					4.025	4.000
				8.384	9.809			8.384	9.809
				79	43			79	43
65.408	73.280			83.534	75.647			148.942	148.927
591	1.022	2.397	3.032	3.361	2.887	1.888	291	8.237	7.232
				18.881	16.008	23	23	18.904	16.031
				10.007	8.366			10.007	8.366
2.198	529			3.571	2.576			5.769	3.105
				140.558	123.612			140.558	123.612
				165	160			165	160
10.002	1.445			26.540	18.517	38.000	26.000	74.542	45.962
14.622	4.077	498	510	5.216	8.450			20.336	13.037
				111	111			111	111
114.985	97.083	11.297	8.162	387.368	340.866	41.544	27.814	555.194	473.925

SETTORI D'INTERVENTO	PARTE CORRENTE									
	Personale in attività di servizio		Acquisto di beni e servizi		Trasferimenti		Altri		Totale	
	Impegni	Pagamenti	Impegni	Pagamenti	Impegni	Pagamenti	Impegni	Pagamenti	Impegni	Pagamenti
Amm.ne generale e organi istituz. . . . .	58.273	53.174	19.899	16.092	49.593	47.426	6.074	5.627	133.839	122.319
Circoscrizioni comunali . . . . .	—	—	—	—	—	—	—	—	—	—
Polizia urbana e rurale . . . . .	—	—	—	—	—	—	—	—	—	—
Diritto allo studio . . . . .	—	—	3.339	3.099	10.504	10.263	1	1	13.844	13.363
Formazione professionale . . . . .	—	—	—	—	25.832	26.418	—	—	25.832	26.418
Organizzazione della cultura . . . . .	—	—	1.454	1.286	11.038	7.576	—	—	12.492	8.862
Assistenza sociale . . . . .	13.109	12.947	—	—	55.785	55.526	—	—	68.894	68.473
Assistenza sanitaria . . . . .	2.935	3.236	85	80	264.462	263.563	99	99	267.581	266.978
Assistenza ospedaliera . . . . .	—	—	—	—	—	—	—	—	—	—
Agricoltura . . . . .	—	—	11	10	14.110	11.969	—	—	14.121	11.979
Foreste . . . . .	4.300	3.883	166	185	2.289	2.268	—	—	6.755	6.336
Sviluppo della montagna . . . . .	—	—	1.425	738	6.660	6.079	—	—	8.085	6.817
Acque minerali e termali . . . . .	—	—	—	—	—	—	—	—	—	—
Cave e torbiere . . . . .	—	—	—	—	—	—	—	—	—	—
Caccia e pesca . . . . .	—	—	—	—	540	474	—	—	540	474
Viabilità e altre opere pubbliche . . . . .	6.834	6.604	8.695	7.825	424	613	—	—	15.953	15.042
Acquedotti, fognature e opere igieniche . . . . .	—	—	4.350	4.702	50	30	—	—	4.400	4.732
Porti e navigazione interna . . . . .	—	—	—	—	—	—	—	—	—	—
Trasporti . . . . .	—	—	74	63	19.500	17.207	—	—	19.574	17.270
Artigianato . . . . .	—	—	11	9	—	—	—	—	11	9
Turismo, sport e industria albergh. . . . .	—	—	3.771	3.441	8.846	6.242	—	—	12.617	9.683
Fiere, mercati e commercio . . . . .	—	—	238	198	474	425	—	—	712	623
Edilizia abitativa . . . . .	—	—	—	—	—	—	—	—	—	—
Urbanistica . . . . .	—	—	189	249	—	—	—	—	189	249
Sviluppo economico, aree e consorzi ind. . . . .	—	—	—	—	300	—	72	56	372	56
Protezione della natura . . . . .	2.476	2.185	1.591	1.625	2.070	1.989	—	—	6.137	5.799
Fondi di garanzia e oneri finanziari . . . . .	—	—	—	—	—	—	4.516	4.516	4.516	4.516
Oneri non ripartibili . . . . .	—	—	—	—	994	869	911	2.400	1.905	3.269
<b>TOTALE . . . . .</b>	<b>87.927</b>	<b>82.029</b>	<b>45.298</b>	<b>39.602</b>	<b>473.471</b>	<b>458.937</b>	<b>11.673</b>	<b>12.699</b>	<b>618.369</b>	<b>593.267</b>

TRE

d'intervento, titoli e categorie economiche  
di lire

## CONTO CAPITALE

Beni e opere immobiliari		Mobili, macchine e attrezzature		Trasferimenti		Altri		Totale	
Impegni	Pagamenti	Impegni	Pagamenti	Impegni	Pagamenti	Impegni	Pagamenti	Impegni	Pagamenti

## NTO

28.636	29.033	1.780	1.265	—	—	—	175	30.416	30.473
—	—	—	—	—	—	—	—	—	—
—	—	—	—	—	—	—	—	—	—
—	—	130	118	20.621	20.588	—	—	20.751	20.706
1.399	1.476	—	—	—	—	—	—	1.399	1.476
1.432	—	86	73	5.159	5.082	—	—	6.677	5.155
—	—	—	—	5.009	5.007	—	—	5.009	5.007
279	610	379	13	13.771	12.606	10	10	14.439	13.239
—	—	—	—	—	—	—	—	—	—
—	—	200	176	57.715	54.400	29	29	57.944	54.605
4.250	3.868	—	—	1.565	1.517	—	—	5.815	5.385
11.999	11.835	—	—	4.719	4.261	—	—	16.718	16.096
—	—	—	—	—	—	—	—	—	—
—	—	—	—	7	7	—	—	7	7
—	—	—	—	—	—	34	579	34	579
38.078	26.851	998	1.161	16.553	10.126	153	153	55.782	38.291
7.244	4.932	31	173	39.347	30.943	—	—	46.622	36.048
—	—	—	—	—	—	—	—	—	—
—	—	—	—	6.280	4.742	5.000	5.000	11.280	9.742
—	—	—	—	17.650	15.617	—	—	17.650	15.617
—	—	—	—	18.684	16.707	—	—	18.684	16.707
232	12	—	—	6.186	5.519	1.800	939	8.218	6.470
—	—	—	—	46.533	57.877	—	—	46.533	57.877
—	—	429	314	13.869	11.539	—	—	14.298	11.853
3.278	2.766	—	—	38.761	27.699	42.750	37.477	84.789	67.942
1.354	832	238	102	2.227	2.454	20	20	3.839	3.408
—	—	—	—	—	—	—	—	—	—
—	—	—	—	3.464	3.449	1.042	242	4.506	3.691
<b>98.181</b>	<b>82.215</b>	<b>4.271</b>	<b>3.395</b>	<b>318.120</b>	<b>290.140</b>	<b>50.838</b>	<b>44.624</b>	<b>471.410</b>	<b>420.374</b>

SETTORI D'INTERVENTO	PARTE CORRENTE									
	Personale in attività di servizio		Acquisto di beni e servizi		Trasferimenti		Altri		Totale	
	Impegni	Pagamenti	Impegni	Pagamenti	Impegni	Pagamenti	Impegni	Pagamenti	Impegni	Pagamenti
Amm.ne generale e organi istituz. . . . .	77.802	75.829	63.864	60.358	20.512	20.403	2.395	3.102	164.573	159.692
Circoscrizioni comunali . . . . .	—	—	—	—	—	—	—	—	—	—
Polizia urbana e rurale . . . . .	—	—	—	—	—	—	—	—	—	—
Diritto allo studio . . . . .	—	—	—	—	5.388	3.687	—	—	5.388	3.687
Formazione professionale . . . . .	—	—	—	—	420	418	—	—	420	418
Organizzazione della cultura . . . . .	—	—	309	328	6.086	7.121	—	—	6.395	7.449
Assistenza sociale . . . . .	—	—	—	11	21.623	20.969	—	—	21.623	20.980
Assistenza sanitaria . . . . .	—	—	448	542	802.563	792.376	1.593	1.593	804.604	794.511
Assistenza ospedaliera . . . . .	—	—	—	—	—	—	—	—	—	—
Agricoltura . . . . .	—	—	—	—	596	497	—	—	596	497
Foreste . . . . .	—	—	—	—	—	—	—	—	—	—
Sviluppo della montagna . . . . .	—	—	—	—	1.500	1.500	—	—	1.500	1.500
Acque minerali e termali . . . . .	—	—	—	—	—	—	—	—	—	—
Cave e torbiere . . . . .	—	—	—	—	—	—	—	—	—	—
Caccia e pesca . . . . .	—	—	—	—	175	172	—	—	175	172
Viabilità e altre opere pubbliche . . . . .	—	—	536	490	—	—	—	—	536	490
Acquedotti, fognature e opere igieniche . . . . .	—	—	—	—	—	—	—	—	—	—
Porti e navigazione interna . . . . .	—	—	—	—	—	—	—	—	—	—
Trasporti . . . . .	—	—	12	7	52.585	50.256	—	—	52.597	50.263
Artigianato . . . . .	—	—	—	10	—	—	—	—	—	10
Turismo, sport e industria albergh. . . . .	—	—	—	—	5.627	5.271	—	—	5.627	5.271
Fiere, mercati e commercio . . . . .	—	—	—	—	1.050	912	—	—	1.050	912
Edilizia abitativa . . . . .	—	—	—	—	—	1	—	—	—	1
Urbanistica . . . . .	—	—	—	—	—	—	—	—	—	—
Sviluppo economico, aree e consorzi ind. . . . .	—	—	—	—	1.670	1.717	—	—	1.670	1.717
Protezione della natura . . . . .	—	—	—	—	—	—	—	—	—	—
Fondi di garanzia e oneri finanziari. . . . .	—	—	—	—	—	—	—	—	—	—
Oneri non ripartibili . . . . .	—	—	—	—	—	—	—	—	—	—
<b>TOTALE . . . . .</b>	<b>77.802</b>	<b>75.829</b>	<b>65.169</b>	<b>61.746</b>	<b>919.795</b>	<b>905.300</b>	<b>3.988</b>	<b>4.695</b>	<b>1.066.754</b>	<b>1.047.570</b>

FRIULI - VE



## d'intervento, titoli e categorie economiche

di lire

CONTO CAPITALE									
Beni e opere immobiliari		Mobili, macchine e attrezzature		Trasferimenti		Altri		Totale	
Impegni	Pagamenti	Impegni	Pagamenti	Impegni	Pagamenti	Impegni	Pagamenti	Impegni	Pagamenti
14.674	12.837	—	—	3.283	2.542	—	—	17.957	15.379
—	—	—	—	—	—	—	—	—	—
—	—	—	—	—	—	—	—	—	—
4	—	—	—	9.891	10.786	—	—	9.895	10.786
2.362	2.436	—	—	19.332	31.877	—	—	21.694	34.313
—	—	—	—	13.140	10.842	—	—	13.140	10.842
—	—	—	—	6.334	11.083	—	—	6.334	11.083
—	—	—	—	29.141	33.362	—	—	29.141	33.362
19.756	17.111	—	—	77.530	52.552	24.250	164	121.536	69.827
8.240	10.060	—	—	1.390	428	—	—	9.630	10.488
22	113	—	—	10.274	8.805	—	—	10.296	8.918
—	—	—	—	—	—	—	—	—	—
—	—	—	—	—	—	—	—	—	—
—	—	—	—	1.078	1.033	—	—	1.078	1.033
90.746	8.092	—	—	75.106	60.315	1.000	2.000	166.852	70.407
3.817	2.834	—	—	11.614	8.526	—	—	15.431	11.360
233	664	—	—	9.585	10.282	—	—	9.818	10.946
113	7.802	—	—	38.727	41.472	—	—	38.840	49.274
—	—	—	—	14.287	7.972	—	—	14.287	7.972
—	—	—	—	13.657	10.814	2.700	1.890	16.357	12.704
—	—	—	—	12.426	11.226	—	—	12.426	11.226
260	400	—	—	59.484	54.875	18.227	8.844	77.971	64.119
—	—	—	—	190.336	328.437	—	—	190.336	328.437
100	100	—	—	49.788	41.635	24	114	49.912	41.849
—	—	—	—	19	28	—	—	19	28
—	—	—	—	—	—	44.650	42.150	44.650	42.150
—	—	—	—	—	—	—	—	—	—
<b>140.327</b>	<b>62.449</b>	—	—	<b>646.422</b>	<b>738.892</b>	<b>90.851</b>	<b>55.162</b>	<b>877.600</b>	<b>856.503</b>

SETTORI D'INTERVENTO	PARTE CORRENTE									
	Personale in attività di servizio		Acquisto di beni e servizi		Trasferimenti		Altri		Totale	
	Impegni	Pagamenti	Impegni	Pagamenti	Impegni	Pagamenti	Impegni	Pagamenti	Impegni	Pagamenti
Amm.ne generale e organi istituz. . . . .	—	—	—	—	—	—	—	—	391.300	334.600
Circoscrizioni comunali . . . . .	—	—	—	—	—	—	—	—	172.500	163.000
Polizia urbana e rurale . . . . .	—	—	—	—	—	—	—	—	—	—
Diritto allo studio . . . . .	—	—	—	—	—	—	—	—	85.500	55.700
Formazione professionale . . . . .	—	—	—	—	—	—	—	—	220.700	200.100
Organizzazione della cultura . . . . .	—	—	—	—	—	—	—	—	82.500	54.600
Assistenza sociale . . . . .	—	—	—	—	—	—	—	—	145.100	116.000
Assistenza sanitaria . . . . .	—	—	—	—	—	—	—	—	2.549.900	2.203.900
Assistenza ospedaliera . . . . .	—	—	—	—	—	—	—	—	78.100	98.200
Agricoltura . . . . .	—	—	—	—	—	—	—	—	46.400	26.300
Foreste . . . . .	—	—	—	—	—	—	—	—	2.200	600
Sviluppo della montagna . . . . .	—	—	—	—	—	—	—	—	30.000	27.400
Acque minerali e termali . . . . .	—	—	—	—	—	—	—	—	9.800	15.100
Cave e torbiere . . . . .	—	—	—	—	—	—	—	—	—	—
Caccia e pesca . . . . .	—	—	—	—	—	—	—	—	26.600	18.300
Viabilità e altre opere pubbliche . . . . .	—	—	—	—	—	—	—	—	5.200	1.000
Acquedotti, fognature e opere igieniche . . . . .	—	—	—	—	—	—	—	—	26.600	15.200
Porti e navigazione interna . . . . .	—	—	—	—	—	—	—	—	1.800	1.200
Trasporti . . . . .	—	—	—	—	—	—	—	—	151.900	220.200
Artigianato . . . . .	—	—	—	—	—	—	—	—	500	—
Turismo, sport e industria albergh. . . . .	—	—	—	—	—	—	—	—	17.800	16.800
Fiere, mercati e commercio . . . . .	—	—	—	—	—	—	—	—	3.300	4.200
Edilizia abitativa . . . . .	—	—	—	—	—	—	—	—	200	700
Urbanistica . . . . .	—	—	—	—	—	—	—	—	400	600
Sviluppo economico, aree e consorzi ind. . . . .	—	—	—	—	—	—	—	—	500	500
Protezione della natura . . . . .	—	—	—	—	—	—	—	—	3.200	1.500
Fondi di garanzia e oneri finanziari . . . . .	—	—	—	—	—	—	—	—	1.800	800
Oneri non ripartibili . . . . .	—	—	—	—	—	—	—	—	42.100	43.000
<b>TOTALE . . . . .</b>	<b>325.100</b>	<b>287.900</b>	<b>251.100</b>	<b>188.700</b>	<b>3.484.200</b>	<b>3.117.100</b>	<b>35.500</b>	<b>25.800</b>	<b>4.095.900</b>	<b>3.619.500</b>

SICI

(a) Non è disponibile l'analisi dei settori per le categorie economiche.

## d'intervento, titoli e categorie economiche

di lire

CONTO CAPITALE									
Beni e opere immobiliari		Mobili, macchine e attrezzature		Trasferimenti		Altri		Totale	
Impegni	Pagamenti	Impegni	Pagamenti	Impegni	Pagamenti	Impegni	Pagamenti	Impegni	Pagamenti
								17.300	10.000
								170.000	177.900
								—	—
								9.400	23.500
								136.600	78.700
								14.600	18.500
								93.300	35.000
								—	—
								67.200	87.100
								597.300	522.500
								61.200	106.400
								49.300	6.600
								—	—
								1.900	200
								1.700	2.800
								228.400	204.100
								126.900	61.800
								51.100	21.600
								93.300	23.200
								56.900	42.600
								26.500	44.100
								131.200	185.100
								279.000	160.700
								5.400	1.300
								262.400	274.700
								62.700	8.200
								—	—
								40.100	24.100
<b>618.000</b>	<b>557.700</b>	—	—	<b>1.799.500</b>	<b>1.407.700</b>	<b>166.200</b>	<b>155.300</b>	<b>2.583.700</b>	<b>2.120.700</b>

LIA

SETTORI D'INTERVENTO	PARTE CORRENTE									
	Personale in attività di servizio		Acquisto di beni e servizi		Trasferimenti		Altri		Totale	
	Impegni	Pagamenti	Impegni	Pagamenti	Impegni	Pagamenti	Impegni	Pagamenti	Impegni	Pagamenti
Amm.ne generale e organi istituz. . . . .	104.720	99.702	54.813	39.197	1.523	1.176	21.603	19.267	182.659	159.342
Circoscrizioni comunali . . . . .	—	—	500	134	2.548	496	—	—	3.048	630
Polizia urbana e rurale . . . . .	—	—	—	—	374	260	—	—	374	260
Diritto allo studio . . . . .	—	—	13.009	14.310	9.608	5.589	—	—	22.617	19.899
Formazione professionale . . . . .	—	—	450	709	59.000	56.501	—	—	59.450	57.210
Organizzazione della cultura . . . . .	—	—	803	297	13.959	4.711	—	—	14.762	5.008
Assistenza sociale . . . . .	—	—	2.264	1.641	42.276	17.544	—	—	44.540	19.185
Assistenza sanitaria . . . . .	—	—	576	250	812.652	498.776	—	—	813.228	499.026
Assistenza ospedaliera . . . . .	—	—	—	—	2.322	33.400	9.655	14.847	11.977	48.247
Agricoltura . . . . .	—	—	11.418	5.824	99.267	46.509	—	—	110.685	52.333
Foreste . . . . .	2.498	2.314	7.160	4.841	2.200	2.100	—	—	11.858	9.255
Sviluppo della montagna . . . . .	—	—	—	—	1.400	1.124	—	—	1.400	1.124
Acque minerali e termali . . . . .	—	—	—	—	—	—	—	—	—	—
Cave e torbiere . . . . .	—	—	—	—	—	—	—	—	—	—
Caccia e pesca . . . . .	—	—	2.181	703	2.346	2.412	—	—	4.527	3.115
Viabilità e altre opere pubbliche . . . . .	—	—	389	127	—	—	—	—	389	127
Acquedotti, fognature e opere igieniche . . . . .	—	—	—	—	12.834	12.359	—	—	12.834	12.359
Porti e navigazione interna . . . . .	—	—	1.218	736	—	—	—	—	1.218	736
Trasporti . . . . .	—	—	—	—	49.681	66.072	—	—	49.681	66.072
Artigianato . . . . .	—	—	230	130	2.678	2.535	—	—	2.908	2.665
Turismo, sport e industria albergh. . . . .	—	—	230	191	6.700	6.522	—	—	6.930	6.713
Fiere, mercati e commercio . . . . .	—	—	100	100	346	136	—	—	446	236
Edilizia abitativa . . . . .	—	—	218	—	100	300	—	—	318	300
Urbanistica . . . . .	—	—	150	35	—	—	—	—	150	35
Sviluppo economico, aree e consorzi ind. . . . .	—	—	274	20	3.236	1.682	—	—	3.510	1.702
Protezione della natura . . . . .	14.369	11.787	1.925	1.441	113	78	—	—	16.407	13.306
Fondi di garanzia e oneri finanziari . . . . .	—	—	—	—	—	—	6.236	6.226	6.236	6.226
Oneri non ripartibili . . . . .	—	—	1.769	1.326	—	—	9.395	1.603	11.164	2.929
<b>TOTALE . . . . .</b>	<b>121.587</b>	<b>113.803</b>	<b>99.677</b>	<b>72.012</b>	<b>1.125.163</b>	<b>760.282</b>	<b>46.889</b>	<b>41.943</b>	<b>1.393.316</b>	<b>988.040</b>

SARD

## d'intervento, titoli e categorie economiche

di lire

CONTO CAPITALE									
Beni e opere immobiliari		Mobili, macchine e attrezzature		Trasferimenti		Altri		Totale	
Impegni	Pagamenti	Impegni	Pagamenti	Impegni	Pagamenti	Impegni	Pagamenti	Impegni	Pagamenti
7.332	5.920	—	—	7	43	4.375	7.000	11.714	12.963
—	—	—	—	—	—	—	—	—	—
—	—	—	—	—	—	—	—	—	—
—	—	—	—	500	97	—	—	500	97
—	—	—	—	—	—	—	—	—	—
4.587	1.169	—	—	1.497	644	—	—	6.084	1.813
2	199	150	—	7.745	5.586	—	—	7.897	5.785
30.754	1.348	—	—	765	—	—	—	31.519	1.348
16.376	7.557	—	—	32.369	22.986	—	—	48.745	30.543
38.329	7.166	1.450	781	170.776	78.072	26.500	19.580	237.055	105.599
36.853	34.348	—	107	5.177	5.163	—	—	42.030	39.618
—	—	—	—	22.905	1.579	—	—	22.905	1.579
—	—	—	—	—	—	—	—	—	—
—	—	—	—	—	—	—	—	—	—
825	1.389	—	—	8.753	3.264	—	—	9.578	4.653
43.122	18.932	—	—	103.225	80.544	244	—	146.591	99.476
46.827	47.924	—	—	22.141	3.535	—	—	68.968	51.459
19.891	10.683	—	—	—	—	—	—	19.891	10.683
—	—	—	—	26.600	22.806	—	—	26.600	22.806
—	—	—	—	23.102	17.470	16.000	15.300	39.102	32.770
13.784	2.155	—	—	9.350	9.670	12.100	4.260	35.234	16.085
—	—	—	—	—	—	—	—	—	—
4.000	16.273	—	—	230.156	29.175	50	—	234.206	45.448
—	—	—	—	—	—	—	—	—	—
4.515	1.281	—	—	2.060	4.407	64.000	45.000	70.575	50.688
49.533	7.809	—	—	—	—	—	—	49.533	7.809
—	—	—	—	—	—	—	—	—	—
—	—	—	—	122.000	230.578	5	—	122.005	230.578
<b>316.730</b>	<b>164.153</b>	<b>1.600</b>	<b>888</b>	<b>789.128</b>	<b>515.619</b>	<b>123.274</b>	<b>91.140</b>	<b>1.230.732</b>	<b>771.800</b>

## Tav. 5 — Spese per sezioni, settori d'intervento e titoli

Milioni di lire

SEZIONI E SETTORI D'INTERVENTO	PARTE CORRENTE		CONTO CAPITALE		TOTALE	
	Impegni	Pagamenti	Impegni	Pagamenti	Impegni	Pagamenti
<b>PIEMONTE</b>						
AMMINISTRAZIONE GENERALE . . . . .	103.067	103.373	16.837	13.370	119.904	116.743
Amministrazione generale e organi istituzionali . . . . .	101.816	101.840	16.837	13.370	118.653	115.210
Altri (1) . . . . .	1.251	1.533	—	—	1.251	1.533
ISTRUZIONE E CULTURA . . . . .	112.638	114.206	21.756	20.119	134.394	134.325
Diritto allo studio . . . . .	37.312	39.916	10.245	11.075	47.557	50.991
Formazione professionale . . . . .	66.777	65.677	1.289	2.478	68.066	68.155
Organizzazione della cultura . . . . .	7.743	7.820	10.222	6.566	17.965	14.386
Altri (2) . . . . .	806	793	—	—	806	793
INTERVENTI NEL CAMPO DELLE ABITAZIONI . . . . .	—	—	72.137	73.957	72.137	73.957
Edilizia abitativa . . . . .	—	—	72.137	73.957	72.137	73.957
Urbanistica . . . . .	—	—	—	—	—	—
Altri . . . . .	—	—	—	—	—	—
INTERVENTI NEL CAMPO SOCIALE . . . . .	2.099.751	2.053.346	51.835	47.160	2.151.586	2.100.506
Assistenza sociale . . . . .	22.409	14.662	1.524	1.384	23.933	16.046
Assistenza sanitaria . . . . .	50.480	52.319	—	—	50.480	52.319
Assistenza ospedaliera . . . . .	2.021.583	1.983.117	47.464	43.128	2.069.047	2.026.245
Viabilità e altre opere pubbliche . . . . .	—	—	739	674	739	674
Acquedotti, fognature e opere igieniche . . . . .	—	—	2.108	1.974	2.108	1.974
Protezione della natura . . . . .	—	—	—	—	—	—
Altri (3) . . . . .	5.279	3.248	—	—	5.279	3.248
TRASPORTI E COMUNICAZIONI . . . . .	266.736	287.923	11.883	19.467	278.619	307.390
Viabilità e altre opere pubbliche . . . . .	—	—	—	—	—	—
Porti e navigazione interna . . . . .	—	—	—	—	—	—
Trasporti . . . . .	266.484	287.671	11.383	19.124	277.867	306.795
Altri (4) . . . . .	252	252	500	343	752	595
INTERVENTI NEL CAMPO ECONOMICO . . . . .	62.387	65.441	255.676	272.988	318.063	338.429
Agricoltura . . . . .	33.163	35.523	91.902	98.584	125.065	134.107
Foreste . . . . .	2.992	3.004	6.511	6.144	9.503	9.148
Sviluppo della montagna . . . . .	4.052	5.384	17.769	18.328	21.821	23.712
Acque minerali e termali . . . . .	—	—	—	—	—	—
Cave e torbiere . . . . .	9	1	—	—	9	1
Caccia e pesca . . . . .	4.090	4.045	—	—	4.090	4.045
Viabilità e altre opere pubbliche . . . . .	3.627	4.269	100.458	109.420	104.085	113.689
Acquedotti, fognature e opere igieniche . . . . .	—	—	19.575	19.304	19.575	19.304
Porti e navigazione interna . . . . .	—	—	300	301	300	301
Artigianato . . . . .	291	341	8.167	9.271	8.458	9.612
Turismo, sport e industria alberghiera . . . . .	5.943	5.115	3.447	2.267	9.390	7.382
Fiere, mercati e commercio . . . . .	769	783	2.327	2.934	3.096	3.717
Urbanistica . . . . .	810	235	1.073	1.839	1.883	2.074
Sviluppo economico, aree e consorzi industriali . . . . .	—	—	1.151	2.032	1.151	2.032
Protezione della natura . . . . .	3.466	3.607	500	75	3.966	3.682
Altri (5) . . . . .	3.175	3.134	2.496	2.489	5.671	5.623
FINANZA REGIONALE E LOCALE - ONERI NON RIPARTIBILI	27.163	27.182	6.033	5.407	33.196	32.589
Fondi di garanzia e oneri finanziari . . . . .	26.990	26.990	—	—	26.990	26.990
Oneri non ripartibili . . . . .	173	192	6.033	5.407	6.206	5.599
Altri . . . . .	—	—	—	—	—	—
<b>TOTALE GENERALE . . . . .</b>	<b>2.671.742</b>	<b>2.651.471</b>	<b>436.157</b>	<b>452.468</b>	<b>3.107.899</b>	<b>3.103.939</b>

(1) Protezione della natura - Fondi di garanzia, oneri finanziari. — (2) Amministrazione generale. — (3) Amministrazione generale - Agricoltura - Fondi di garanzia, oneri finanziari. — (4) Fondi di garanzia, oneri finanziari - Diritto allo studio. — (5) Amministrazione generale - Fondi di garanzia, oneri finanziari - Assistenza sanitaria - Trasporti - Edilizia abitativa.

## Segue Tav. 5 — Spese per sezioni, settori d'intervento e titoli

Milioni di lire

SEZIONI E SETTORI D'INTERVENTO	PARTE CORRENTE		CONTO CAPITALE		TOTALE	
	Impegni	Pagamenti	Impegni	Pagamenti	Impegni	Pagamenti
<b>LOMBARDIA</b>						
AMMINISTRAZIONE GENERALE . . . . .	186.014	164.469	22.392	6.326	208.406	170.795
Amministrazione generale e organi istituzionali . . . . .	182.984	162.778	7.620	4.112	190.604	166.890
Altri (1) . . . . .	3.030	1.691	14.772	2.214	17.802	3.905
ISTRUZIONE E CULTURA . . . . .	192.466	183.199	28.815	48.803	221.281	232.002
Diritto allo studio . . . . .	63.600	64.308	25.637	37.302	89.237	101.610
Formazione professionale . . . . .	95.925	87.353	2.580	6.850	98.505	94.203
Organizzazione della cultura . . . . .	12.495	18.372	598	4.651	13.093	23.023
Altri (2) . . . . .	20.446	13.166	—	—	20.446	13.166
INTERVENTI NEL CAMPO DELLE ABITAZIONI . . . . .	—	965	44.193	126.634	44.193	127.599
Edilizia abitativa . . . . .	—	965	43.363	126.631	43.363	127.596
Urbanistica . . . . .	—	—	—	—	—	—
Altri (3) . . . . .	—	—	830	3	830	3
INTERVENTI NEL CAMPO SOCIALE . . . . .	4.706.298	5.141.754	50.967	100.169	4.757.265	5.241.923
Assistenza sociale . . . . .	102.322	129.578	4.538	11.452	106.860	141.030
Assistenza sanitaria . . . . .	4.558.258	4.980.750	3.218	22.143	4.561.476	5.002.893
Assistenza ospedaliera . . . . .	44.968	27.236	16.892	38.687	61.860	65.923
Viabilità e altre opere pubbliche . . . . .	—	—	4.221	2.350	4.221	2.350
Acquedotti, fognature e opere igieniche . . . . .	—	54	21.504	21.049	21.504	21.103
Protezione della natura . . . . .	350	3.645	100	379	450	4.024
Altri (4) . . . . .	400	491	494	4.109	894	4.600
TRASPORTI E COMUNICAZIONI . . . . .	524.911	537.025	69.355	68.310	594.266	605.335
Viabilità e altre opere pubbliche . . . . .	—	745	447	492	447	1.237
Porti e navigazione interna . . . . .	1.015	904	5.779	3.686	6.794	4.590
Trasporti . . . . .	523.896	535.376	63.129	64.132	587.025	599.508
Altri . . . . .	—	—	—	—	—	—
INTERVENTI NEL CAMPO ECONOMICO . . . . .	75.617	73.337	310.508	324.744	386.125	398.081
Agricoltura . . . . .	32.256	29.758	142.729	186.306	174.985	216.064
Foreste . . . . .	6.261	5.821	4.680	7.442	10.941	13.263
Sviluppo della montagna . . . . .	20	20	444	4.159	464	4.179
Acque minerali e termali . . . . .	—	—	63	474	63	474
Cave e torbiere . . . . .	700	840	—	—	700	840
Caccia e pesca . . . . .	5.920	8.178	—	—	5.920	8.178
Viabilità e altre opere pubbliche . . . . .	—	—	98.832	33.202	98.832	33.202
Acquedotti, fognature e opere igieniche . . . . .	98	60	16.947	22.246	17.045	22.306
Porti e navigazione interna . . . . .	632	528	1.103	1.244	1.735	1.772
Artigianato . . . . .	1.196	1.329	7.050	8.674	8.246	10.003
Turismo, sport e industria alberghiera . . . . .	6.450	7.502	6.175	8.575	12.625	16.077
Fiere, mercati e commercio . . . . .	100	—	71	2.697	171	2.697
Urbanistica . . . . .	194	162	2.239	5.147	2.433	5.309
Sviluppo economico, aree e consorzi industriali . . . . .	18.090	15.650	21.758	41.317	39.848	56.967
Protezione della natura . . . . .	3.500	3.489	8.417	3.261	11.917	6.750
Altri (5) . . . . .	200	—	—	—	200	—
FINANZA REGIONALE E LOCALE - ONERI NON RIPARTIBILI	180.353	283.417	6.907	11.910	187.260	295.327
Fondi di garanzia e oneri finanziari . . . . .	180.353	283.417	—	—	180.353	283.417
Oneri non ripartibili . . . . .	—	—	—	—	—	—
Altri (6) . . . . .	—	—	6.907	11.910	6.907	11.910
<b>TOTALE GENERALE . . . . .</b>	<b>5.865.659</b>	<b>6.384.166</b>	<b>533.137</b>	<b>686.896</b>	<b>6.398.796</b>	<b>7.071.062</b>

(1) Circoscrizioni comunali - Organizzazione della cultura - Fiere, mercati e commercio - Assistenza sociale e relative strutture - Urbanistica. — (2) Agricoltura. — (3) Agricoltura. — (4) Turismo, sport e industria alberghiera - Diritto allo studio - Organizzazione della cultura. — (5) Organizzazione della cultura. — (6) Sviluppo della montagna - Viabilità ed altre opere pubbliche.

## Segue Tav. 5 — Spese per sezioni, settori d'intervento e titoli

Milioni di lire

SEZIONI E SETTORI D'INTERVENTO	PARTE CORRENTE		CONTO CAPITALE		TOTALE	
	Impegni	Pagamenti	Impegni	Pagamenti	Impegni	Pagamenti
<b>VENETO</b>						
AMMINISTRAZIONE GENERALE . . . . .	157.229	147.533	11.912	3.364	169.141	150.897
Amministrazione generale e organi istituzionali . . . . .	133.621	130.426	11.912	3.364	145.533	133.790
Altri (1) . . . . .	23.608	17.107	—	—	23.608	17.107
ISTRUZIONE E CULTURA . . . . .	86.502	79.973	7.378	14.162	93.880	94.135
Diritto allo studio . . . . .	23.920	24.802	3.113	10.629	27.033	35.431
Formazione professionale . . . . .	53.206	46.325	1.600	868	54.806	47.193
Organizzazione della cultura . . . . .	8.772	8.646	2.600	2.600	11.372	11.246
Altri . . . . .	604	200	65	65	669	265
INTERVENTI NEL CAMPO DELLE ABITAZIONI . . . . .	—	—	19.645	13.401	19.645	13.401
Edilizia abitativa . . . . .	—	—	19.645	13.401	19.645	13.401
Urbanistica . . . . .	—	—	—	—	—	—
Altri (2) . . . . .	—	—	—	—	—	—
INTERVENTI NEL CAMPO SOCIALE . . . . .	2.713.087	2.527.352	95.470	65.758	2.808.557	2.593.110
Assistenza sociale . . . . .	39.383	25.706	638	986	40.021	26.692
Assistenza sanitaria . . . . .	2.673.530	2.501.389	39.514	21.484	2.713.044	2.522.873
Assistenza ospedaliera . . . . .	—	—	—	—	—	—
Viabilità e altre opere pubbliche . . . . .	—	—	—	—	—	—
Acquedotti, fognature e opere igieniche . . . . .	—	—	55.118	43.288	55.118	43.288
Protezione della natura . . . . .	—	—	—	—	—	—
Altri (3) . . . . .	174	257	200	—	374	257
TRASPORTI E COMUNICAZIONI . . . . .	161.870	162.756	74.063	43.506	235.933	206.262
Viabilità e altre opere pubbliche . . . . .	—	—	17.660	10.378	17.660	10.378
Porti e navigazione interna . . . . .	—	—	—	—	—	—
Trasporti . . . . .	161.870	162.756	56.403	33.128	218.273	195.884
Altri (4) . . . . .	—	—	—	—	—	—
INTERVENTI NEL CAMPO ECONOMICO . . . . .	69.716	62.644	236.349	207.128	306.065	269.769
Agricoltura . . . . .	51.711	47.824	123.848	113.513	175.559	161.337
Foreste . . . . .	765	857	29.768	28.181	30.533	29.038
Sviluppo della montagna . . . . .	909	1.050	21.123	16.129	22.032	17.179
Acque minerali e termali . . . . .	—	—	—	—	—	—
Cave e torbiere . . . . .	—	—	—	—	—	—
Caccia e pesca . . . . .	4.388	5.130	20	—	4.408	5.130
Viabilità e altre opere pubbliche . . . . .	—	—	23.617	15.198	23.617	15.198
Acquedotti, fognature e opere igieniche . . . . .	—	—	338	338	338	338
Porti e navigazione interna . . . . .	—	—	—	—	—	—
Artigianato . . . . .	827	527	22.112	21.026	22.939	21.553
Turismo, sport e industria alberghiera . . . . .	6.853	4.503	627	1.201	7.480	5.704
Fiere, mercati e commercio . . . . .	4.163	2.746	2.209	937	6.372	3.683
Urbanistica . . . . .	—	—	3.158	818	3.158	818
Sviluppo economico, aree e consorzi industriali . . . . .	100	4	6.902	7.185	7.002	7.189
Protezione della natura . . . . .	—	—	1.243	1.243	1.243	1.243
Altri (5) . . . . .	—	—	1.384	1.359	1.384	1.359
FINANZA REGIONALE E LOCALE - ONERI NON RIPARTIBILI	6.779	5.514	1.340	1.340	8.119	6.854
Fondi di garanzia e oneri finanziari . . . . .	6.489	5.116	—	—	6.489	5.116
Oneri non ripartibili . . . . .	—	—	—	—	—	—
Altri . . . . .	290	398	1.340	1.340	1.630	1.738
<b>TOTALE GENERALE . . . . .</b>	<b>3.195.183</b>	<b>2.985.769</b>	<b>446.157</b>	<b>348.659</b>	<b>3.641.340</b>	<b>3.334.428</b>

(1) Assistenza sociale: — (2) Turismo, sport e industria alberghiera. — (3) Agricoltura - Protezione della natura. — Edilizia abitativa. — (5) Amministrazione generale.



## Segue Tav. 5 — Spese per sezioni, settori d'intervento e titoli

Milioni di lire

SEZIONI E SETTORI D'INTERVENTO	PARTE CORRENTE		CONTO CAPITALE		TOTALE	
	Impegni	Pagamenti	Impegni	Pagamenti	Impegni	Pagamenti
<b>LIGURIA</b>						
AMMINISTRAZIONE GENERALE . . . . .	65.024	65.625	1.925	1.270	66.949	66.895
Amministrazione generale e organi istituzionali . . . . .	55.645	57.206	1.925	1.270	57.570	58.476
Altri (1) . . . . .	9.379	8.419	—	—	9.379	8.419
ISTRUZIONE E CULTURA . . . . .	49.689	51.783	5.760	12.084	55.449	63.867
Diritto allo studio . . . . .	20.144	21.393	180	391	20.324	21.784
Formazione professionale . . . . .	27.491	28.423	575	1.152	28.066	29.575
Organizzazione della cultura . . . . .	2.054	1.967	5.005	10.541	7.059	12.508
Altri . . . . .	—	—	—	—	—	—
INTERVENTI NEL CAMPO DELLE ABITAZIONI . . . . .	143	46	40.171	38.851	40.314	38.897
Edilizia abitativa . . . . .	128	32	32.299	34.496	32.427	34.528
Urbanistica . . . . .	15	14	700	649	715	663
Altri (2) . . . . .	—	—	7.172	3.706	7.172	3.706
INTERVENTI NEL CAMPO SOCIALE . . . . .	1.155.829	1.156.722	48.079	47.536	1.203.908	1.204.258
Assistenza sociale . . . . .	25.330	21.058	1.559	1.442	26.889	22.500
Assistenza sanitaria . . . . .	1.248	1.075	38	38	1.286	1.113
Assistenza ospedaliera . . . . .	1.129.071	1.134.309	35.593	16.226	1.164.664	1.150.535
Viabilità e altre opere pubbliche . . . . .	—	—	67	567	67	567
Acquedotti, fognature e opere igieniche . . . . .	—	—	9.822	26.862	9.822	26.862
Protezione della natura . . . . .	—	—	1.000	1.332	1.000	1.332
Altri (3) . . . . .	180	280	—	1.069	180	1.349
TRASPORTI E COMUNICAZIONI . . . . .	170.845	168.361	30.673	10.105	201.518	178.466
Viabilità e altre opere pubbliche . . . . .	—	—	252	275	252	275
Porti e navigazione interna . . . . .	300	175	4.524	150	4.824	325
Trasporti . . . . .	170.545	168.186	25.897	9.680	196.442	177.866
Altri . . . . .	—	—	—	—	—	—
INTERVENTI NEL CAMPO ECONOMICO . . . . .	15.523	13.625	57.831	51.860	73.354	65.485
Agricoltura . . . . .	6.603	5.912	34.483	32.803	41.086	38.715
Foreste . . . . .	939	892	3.749	1.023	4.688	1.915
Sviluppo della montagna . . . . .	1.026	1.000	2.556	2.339	3.582	3.339
Acque minerali e termali . . . . .	—	—	—	—	—	—
Cave e torbiere . . . . .	—	—	—	—	—	—
Caccia e pesca . . . . .	1.152	1.136	688	444	1.820	1.580
Viabilità e altre opere pubbliche . . . . .	—	—	7.808	7.243	7.808	7.243
Acquedotti, fognature e opere igieniche . . . . .	—	—	1.181	—	1.181	—
Porti e navigazione interna . . . . .	—	—	—	—	—	—
Artigianato . . . . .	244	45	2.013	738	2.257	783
Turismo, sport e industria alberghiera . . . . .	4.190	3.464	1.400	2.792	5.590	6.256
Fiere, mercati e commercio . . . . .	1.100	880	600	74	1.700	954
Urbanistica . . . . .	—	—	—	—	—	—
Sviluppo economico, aree e consorzi industriali . . . . .	—	—	—	—	—	—
Protezione della natura . . . . .	120	120	40	69	160	189
Altri (4) . . . . .	149	176	3.333	4.335	3.482	4.511
FINANZA REGIONALE E LOCALE - ONERI NON RIPARTIBILI	28.845	28.845	—	—	28.845	28.845
Fondi di garanzia e oneri finanziari . . . . .	18.967	18.967	—	—	18.967	18.967
Oneri non ripartibili . . . . .	9.878	9.878	—	—	9.878	9.878
Altri . . . . .	—	—	—	—	—	—
<b>TOTALE GENERALE . . . . .</b>	<b>1.485.898</b>	<b>1.485.007</b>	<b>184.439</b>	<b>161.706</b>	<b>1.670.337</b>	<b>1.646.713</b>

(1) Oneri non ripartibili. — (2) Viabilità e altre opere pubbliche. — (3) Organizzazione della cultura. — (4) Fondo di garanzia.

## Segue Tav. 5 — Spese per sezioni, settori d'intervento e titoli

Milioni di lire

SEZIONI E SETTORI D'INTERVENTO	PARTE CORRENTE		CONTO CAPITALE		TOTALE	
	Impegni	Pagamenti	Impegni	Pagamenti	Impegni	Pagamenti
<b>EMILIA - ROMAGNA</b>						
AMMINISTRAZIONE GENERALE . . . . .	99.753	95.381	8.643	7.276	108.396	102.657
Amministrazione generale e organi istituzionali . . . . .	99.521	95.247	8.643	7.276	108.164	102.523
Altri (1) . . . . .	232	134	—	—	232	134
ISTRUZIONE E CULTURA . . . . .	99.095	90.655	20.613	12.204	119.708	102.859
Diritto allo studio . . . . .	33.637	31.977	5.563	6.679	39.200	38.656
Formazione professionale . . . . .	56.479	50.442	4.078	3.000	60.557	53.442
Organizzazione della cultura . . . . .	8.570	7.679	9.974	1.630	18.544	9.309
Altri (2) . . . . .	409	557	998	895	1.407	1.452
INTERVENTI NEL CAMPO DELLE ABITAZIONI . . . . .	228	195	47.342	51.028	47.570	51.223
Edilizia abitativa . . . . .	228	195	46.842	51.028	47.070	51.223
Urbanistica . . . . .	—	—	—	—	—	—
Altri (3) . . . . .	—	—	500	—	500	—
INTERVENTI NEL CAMPO SOCIALE . . . . .	2.427.005	2.410.115	127.032	114.684	2.554.037	2.524.799
Assistenza sociale . . . . .	63.214	62.570	5.105	4.664	68.319	67.234
Assistenza sanitaria . . . . .	2.358.334	2.341.141	68.963	46.466	2.427.297	2.387.607
Assistenza ospedaliera . . . . .	—	—	—	—	—	—
Viabilità e altre opere pubbliche . . . . .	43	43	39.520	55.625	39.563	55.668
Acquedotti, fognature e opere igieniche . . . . .	1.538	905	13.444	7.929	14.982	8.834
Protezione della natura . . . . .	3.876	5.456	—	—	3.876	5.456
Altri (4) . . . . .	—	—	—	—	—	—
TRASPORTI E COMUNICAZIONI . . . . .	206.611	205.014	44.750	36.758	251.361	241.772
Viabilità e altre opere pubbliche . . . . .	947	366	15.468	9.422	16.415	9.788
Porti e navigazione interna . . . . .	—	—	—	—	—	—
Trasporti . . . . .	205.662	204.646	29.282	27.336	234.944	231.982
Altri (5) . . . . .	2	2	—	—	2	2
INTERVENTI NEL CAMPO ECONOMICO . . . . .	46.780	47.324	250.231	216.561	297.011	263.885
Agricoltura . . . . .	28.794	26.003	141.346	141.992	170.140	167.995
Foreste . . . . .	2.721	2.901	6.918	7.031	9.639	9.932
Sviluppo della montagna . . . . .	596	5.937	25.535	13.173	26.091	19.110
Acque minerali e termali . . . . .	—	—	—	—	—	—
Cave e torbiere . . . . .	—	—	—	—	—	—
Caccia e pesca . . . . .	3.533	3.212	8.763	7.487	12.296	10.699
Viabilità e altre opere pubbliche . . . . .	—	—	35.775	20.471	35.775	20.471
Acquedotti, fognature e opere igieniche . . . . .	—	—	2.811	3.295	2.811	3.295
Porti e navigazione interna . . . . .	—	—	—	—	—	—
Artigianato . . . . .	4.507	3.276	11.054	11.249	15.561	14.525
Turismo, sport e industria alberghiera . . . . .	6.462	5.797	4.916	3.951	11.378	9.748
Fiere, mercati e commercio . . . . .	109	150	2.536	2.273	2.645	2.423
Urbanistica . . . . .	1	1	1.483	526	1.484	527
Sviluppo economico, aree e consorzi industriali . . . . .	—	—	7.296	3.170	7.296	3.170
Protezione della natura . . . . .	—	—	—	—	—	—
Altri (6) . . . . .	97	47	1.798	1.943	1.895	1.990
FINANZA REGIONALE E LOCALE - ONERI NON RIPARTIBILI	18.040	17.352	6.494	6.494	24.534	23.846
Fondi di garanzia e oneri finanziari . . . . .	13.696	13.696	—	—	13.696	13.696
Oneri non ripartibili . . . . .	3.960	3.302	—	—	3.960	3.302
Altri (7) . . . . .	384	354	6.494	6.494	6.878	6.848
<b>TOTALE GENERALE . . . . .</b>	<b>2.897.512</b>	<b>2.866.036</b>	<b>505.105</b>	<b>445.005</b>	<b>3.402.617</b>	<b>3.311.041</b>

(1) Diritto allo studio - Assistenza sociale - Urbanistica. — (2) Amministrazione generale - Assistenza sociale - Turismo, sport, industria alberghiera. — (3) Formazione professionale. — (4) Agricoltura - Oneri non ripartibili. — (5) Amministrazione generale. — (6) Amministrazione generale - Organizzazione della cultura - Edilizia abitativa - Fondi di garanzia, oneri finanziari. — (7) Amministrazione generale - Sviluppo della montagna.

## Segue Tav. 5 — Spese per sezioni, settori d'intervento e titoli

Milioni di lire

SEZIONI E SETTORI D'INTERVENTO	PARTE CORRENTE		CONTO CAPITALE		TOTALE	
	Impegni	Pagamenti	Impegni	Pagamenti	Impegni	Pagamenti
<b>TOSCANA</b>						
<b>AMMINISTRAZIONE GENERALE . . . . .</b>	<b>138.997</b>	<b>138.518</b>	<b>1.304</b>	<b>1.210</b>	<b>140.301</b>	<b>139.728</b>
Amministrazione generale e organi istituzionali . . . . .	138.989	138.512	1.296	1.210	140.285	139.722
Altri (1) . . . . .	8	6	8	—	16	6
<b>ISTRUZIONE E CULTURA . . . . .</b>	<b>64.013</b>	<b>62.947</b>	<b>9.705</b>	<b>9.770</b>	<b>73.718</b>	<b>72.717</b>
Diritto allo studio . . . . .	26.210	26.789	8.970	9.367	35.180	36.156
Formazione professionale . . . . .	23.182	22.857	—	—	23.182	22.857
Organizzazione della cultura . . . . .	12.115	10.795	720	388	12.835	11.183
Altri (2) . . . . .	2.506	2.506	15	15	2.521	2.521
<b>INTERVENTI NEL CAMPO DELLE ABITAZIONI . . . . .</b>	<b>300</b>	<b>333</b>	<b>39.290</b>	<b>41.891</b>	<b>39.590</b>	<b>42.224</b>
Edilizia abitativa . . . . .	300	333	38.050	41.195	38.350	41.528
Urbanistica . . . . .	—	—	300	231	300	231
Altri (3) . . . . .	—	—	940	465	940	465
<b>INTERVENTI NEL CAMPO SOCIALE . . . . .</b>	<b>2.239.060</b>	<b>2.254.485</b>	<b>75.361</b>	<b>33.294</b>	<b>2.314.421</b>	<b>2.287.779</b>
Assistenza sociale . . . . .	44.906	44.942	12.462	1.371	57.368	46.313
Assistenza sanitaria . . . . .	1.875.545	1.867.550	123	15.351	1.875.668	1.882.901
Assistenza ospedaliera . . . . .	318.559	341.947	62.776	16.572	381.335	358.519
Viabilità e altre opere pubbliche . . . . .	—	—	—	—	—	—
Acquedotti, fognature e opere igieniche . . . . .	—	—	—	—	—	—
Protezione della natura . . . . .	—	—	—	—	—	—
Altri (4) . . . . .	50	46	—	—	50	46
<b>TRASPORTI E COMUNICAZIONI . . . . .</b>	<b>190.027</b>	<b>159.754</b>	<b>41.098</b>	<b>25.600</b>	<b>231.125</b>	<b>185.354</b>
Viabilità e altre opere pubbliche . . . . .	—	—	2.226	785	2.226	785
Porti e navigazione interna . . . . .	250	563	2.430	3.271	2.680	3.834
Trasporti . . . . .	189.777	159.191	36.442	21.544	226.219	180.735
Altri . . . . .	—	—	—	—	—	—
<b>INTERVENTI NEL CAMPO ECONOMICO . . . . .</b>	<b>45.886</b>	<b>47.135</b>	<b>235.978</b>	<b>205.706</b>	<b>281.864</b>	<b>252.841</b>
Agricoltura . . . . .	14.420	14.388	77.512	79.705	91.932	94.093
Foreste . . . . .	9.279	9.647	44.192	41.379	53.471	51.026
Sviluppo della montagna . . . . .	—	—	9.130	9.294	9.130	9.294
Acque minerali e termali . . . . .	—	—	2.100	2.700	2.100	2.700
Cave e torbiere . . . . .	—	—	3.984	3.752	3.984	3.752
Caccia e pesca . . . . .	1.310	1.275	6.944	7.498	8.254	8.773
Viabilità e altre opere pubbliche . . . . .	—	—	3.590	1.426	3.590	1.426
Acquedotti, fognature e opere igieniche . . . . .	2.230	1.880	28.151	21.838	30.381	23.718
Porti e navigazione interna . . . . .	—	—	—	—	—	—
Artigianato . . . . .	—	—	4.483	4.555	4.483	4.555
Turismo, sport e industria alberghiera . . . . .	6.349	5.771	4.889	6.541	11.238	12.312
Fiere, mercati e commercio . . . . .	3.587	3.490	5.350	196	8.937	3.686
Urbanistica . . . . .	—	—	—	—	—	—
Sviluppo economico, aree e consorzi industriali . . . . .	6.246	5.606	4.007	2.459	10.253	8.065
Protezione della natura . . . . .	2.265	4.878	24.342	9.635	26.607	14.513
Altri (5) . . . . .	200	200	17.304	14.728	17.504	14.928
<b>FINANZA REGIONALE E LOCALE - ONERI NON RIPARTIBILI</b>	<b>33.663</b>	<b>33.656</b>	<b>—</b>	<b>—</b>	<b>33.663</b>	<b>33.656</b>
Fondi di garanzia e oneri finanziari . . . . .	—	—	—	—	—	—
Oneri non ripartibili . . . . .	33.645	33.638	—	—	33.645	33.638
Altri (6) . . . . .	18	18	—	—	18	18
<b>TOTALE GENERALE . . . . .</b>	<b>2.711.946</b>	<b>2.696.828</b>	<b>402.736</b>	<b>317.471</b>	<b>3.114.682</b>	<b>3.014.299</b>

(1) Assistenza sociale. — (2) Assistenza sanitaria - Protezione della natura. — (3) Viabilità, altre opere pubbliche. — (4) Amministrazione generale. — (5) Amministrazione generale - Oneri non ripartibili. — (6) Agricoltura.

## Segue Tav. 5 — Spese per sezioni, settori d'intervento e titoli

Milioni di lire

SEZIONI E SETTORI D'INTERVENTO	PARTE CORRENTE		CONTO CAPITALE		TOTALE	
	Impegni	Pagamenti	Impegni	Pagamenti	Impegni	Pagamenti
<b>UMBRIA</b>						
AMMINISTRAZIONE GENERALE . . . . .	48.169	45.218	1.765	1.175	49.934	46.393
Amministrazione generale e organi istituzionali . . . . .	47.520	44.853	1.765	1.175	49.285	46.028
Altri (1) . . . . .	649	365	—	—	649	365
ISTRUZIONE E CULTURA . . . . .	11.211	9.278	4.134	4.852	15.345	14.130
Diritto allo studio . . . . .	8.613	6.542	3.629	4.439	12.242	10.981
Formazione professionale . . . . .	—	—	—	—	—	—
Organizzazione della cultura . . . . .	2.308	2.353	105	124	2.413	2.477
Altri (2) . . . . .	290	383	400	289	690	672
INTERVENTI NEL CAMPO DELLE ABITAZIONI . . . . .	21	15	50.693	47.931	50.714	47.946
Edilizia abitativa . . . . .	21	15	50.693	47.931	50.714	47.946
Urbanistica . . . . .	—	—	—	—	—	—
Altri . . . . .	—	—	—	—	—	—
INTERVENTI NEL CAMPO SOCIALE . . . . .	476.200	472.044	10.070	9.091	486.270	481.135
Assistenza sociale . . . . .	8.219	7.488	204	204	8.423	7.692
Assistenza sanitaria . . . . .	460.237	456.340	9.866	8.887	470.103	465.227
Assistenza ospedaliera . . . . .	—	—	—	—	—	—
Viabilità e altre opere pubbliche . . . . .	—	—	—	—	—	—
Acquedotti, fognature e opere igieniche . . . . .	—	—	—	—	—	—
Protezione della natura . . . . .	—	—	—	—	—	—
Altri (3) . . . . .	7.744	8.216	—	—	7.744	8.216
TRASPORTI E COMUNICAZIONI . . . . .	32.184	30.170	10.732	9.638	42.916	39.808
Viabilità e altre opere pubbliche . . . . .	—	—	—	—	—	—
Porti e navigazione interna . . . . .	—	—	—	—	—	—
Trasporti . . . . .	32.184	30.170	10.732	9.638	42.916	39.808
Altri . . . . .	—	—	—	—	—	—
INTERVENTI NEL CAMPO ECONOMICO . . . . .	21.414	18.735	141.185	107.658	162.599	126.393
Agricoltura . . . . .	4.444	4.020	74.022	55.308	78.466	59.328
Foreste . . . . .	1.745	1.575	12.725	10.684	14.470	12.239
Sviluppo della montagna . . . . .	65	65	5.564	7.607	5.629	7.672
Acque minerali e termali . . . . .	—	2	420	120	420	122
Cave e torbiere . . . . .	—	—	—	—	—	—
Caccia e pesca . . . . .	2.435	2.286	—	—	2.435	2.286
Viabilità e altre opere pubbliche . . . . .	2.235	1.604	29.656	21.801	31.891	23.405
Acquedotti, fognature e opere igieniche . . . . .	—	—	465	803	465	803
Porti e navigazione interna . . . . .	—	—	—	—	—	—
Artigianato . . . . .	2.095	2.044	1.573	1.328	3.668	3.372
Turismo, sport e industria alberghiera . . . . .	3.983	3.557	2.844	1.601	6.827	5.158
Fiere, mercati e commercio . . . . .	840	636	604	399	1.444	1.035
Urbanistica . . . . .	2.329	2.108	—	298	2.329	2.406
Sviluppo economico, aree e consorzi industriali . . . . .	—	—	5.558	5.267	5.558	5.267
Protezione della natura . . . . .	1.233	713	1.958	762	3.191	1.475
Altri (4) . . . . .	10	125	5.796	1.700	5.806	1.825
FINANZA REGIONALE E LOCALE - ONERI NON RIPARTIBILI	6.754	6.642	—	—	6.754	6.642
Fondi di garanzia e oneri finanziari . . . . .	6.016	6.009	—	—	6.016	6.009
Oneri non ripartibili . . . . .	738	591	—	—	738	591
Altri (5) . . . . .	—	42	—	—	—	42
<b>TOTALE GENERALE . . . . .</b>	<b>595.953</b>	<b>582.102</b>	<b>218.579</b>	<b>180.345</b>	<b>814.532</b>	<b>762.447</b>

(1) Organizzazione della cultura - Assistenza ospedaliera - Oneri non ripartibili. — (2) Assistenza ospedaliera - Turismo, sport e industria alberghiera. — (3) Formazione professionale. — (4) Formazione professionale - Trasporti - Edilizia abitativa. — (5) Sviluppo economico, aree e consorzi industriali.

## Segue Tav. 5 — Spese per sezioni, settori d'intervento e titoli

Milioni di lire

SEZIONI E SETTORI D'INTERVENTO	PARTE CORRENTE		CONTO CAPITALE		TOTALE	
	Impegni	Pagamenti	Impegni	Pagamenti	Impegni	Pagamenti
<b>MARCHE</b>						
AMMINISTRAZIONE GENERALE . . . . .	58.033	53.539	613	721	58.646	54.260
Amministrazione generale e organi istituzionali . . . . .	58.024	53.517	613	721	58.637	54.238
Altri (1) . . . . .	9	22	—	—	9	22
ISTRUZIONE E CULTURA . . . . .	32.747	36.286	2.999	2.614	35.746	38.900
Diritto allo studio . . . . .	14.806	16.712	2.955	2.600	17.761	19.312
Formazione professionale . . . . .	13.182	15.253	44	14	13.226	15.267
Organizzazione della cultura . . . . .	4.759	4.321	—	—	4.759	4.321
Altri (2) . . . . .	—	—	—	—	—	—
INTERVENTI NEL CAMPO DELLE ABITAZIONI . . . . .	793	160	27.275	44.368	28.068	44.528
Edilizia abitativa . . . . .	721	88	27.226	44.315	27.947	44.403
Urbanistica . . . . .	72	72	—	—	72	72
Altri . . . . .	—	—	49	53	49	53
INTERVENTI NEL CAMPO SOCIALE . . . . .	929.766	863.644	87.106	76.569	1.016.872	940.213
Assistenza sociale . . . . .	16.284	17.776	1.350	718	17.634	18.494
Assistenza sanitaria . . . . .	12.070	12.109	3.000	3.000	15.070	15.109
Assistenza ospedaliera . . . . .	899.663	831.729	17.861	18.061	917.524	849.790
Viabilità e altre opere pubbliche . . . . .	—	192	17.600	24.795	17.600	24.987
Acquedotti, fognature e opere igieniche . . . . .	—	—	13.393	17.714	13.393	17.714
Protezione della natura . . . . .	—	639	33.549	11.848	33.549	12.487
Altri (3) . . . . .	1.749	1.199	353	433	2.102	1.632
TRASPORTI E COMUNICAZIONI . . . . .	45.259	47.023	1.293	3.332	46.552	50.355
Viabilità e altre opere pubbliche . . . . .	300	—	358	815	658	815
Porti e navigazione interna . . . . .	594	941	—	62	594	1.003
Trasporti . . . . .	44.365	46.082	935	2.455	45.300	48.537
Altri (4) . . . . .	—	—	—	—	—	—
INTERVENTI NEL CAMPO ECONOMICO . . . . .	32.212	38.919	54.413	59.636	86.625	98.555
Agricoltura . . . . .	18.444	23.784	33.447	37.371	51.891	61.155
Foreste . . . . .	965	986	2.909	3.428	3.874	4.414
Sviluppo della montagna . . . . .	937	1.105	8.394	10.215	9.331	11.320
Acque minerali e termali . . . . .	—	—	—	—	—	—
Cave e torbiere . . . . .	—	—	—	—	—	—
Caccia e pesca . . . . .	182	4	—	—	182	4
Viabilità e altre opere pubbliche . . . . .	—	—	277	515	277	515
Acquedotti, fognature e opere igieniche . . . . .	—	—	2.752	96	2.752	96
Porti e navigazione interna . . . . .	—	—	—	—	—	—
Artigianato . . . . .	1.985	2.530	695	571	2.680	3.101
Turismo, sport e industria alberghiera . . . . .	5.272	5.310	1.026	1.018	6.298	6.328
Fiere, mercati e commercio . . . . .	511	653	2.685	3.132	3.196	3.785
Urbanistica . . . . .	349	8	—	—	349	8
Sviluppo economico, aree e consorzi industriali . . . . .	2.500	3.500	2.228	3.290	4.728	6.790
Protezione della natura . . . . .	1.002	974	—	—	1.002	974
Altri (5) . . . . .	65	65	—	—	65	65
FINANZA REGIONALE E LOCALE - ONERI NON RIPARTIBILI	52.955	70.430	2.009	4.056	54.964	74.486
Fondi di garanzia e oneri finanziari . . . . .	—	—	—	—	—	—
Oneri non ripartibili . . . . .	52.881	70.396	2.009	4.056	54.890	74.452
Altri . . . . .	74	34	—	—	74	34
<b>TOTALE GENERALE . . . . .</b>	<b>1.151.765</b>	<b>1.110.001</b>	<b>175.708</b>	<b>191.296</b>	<b>1.327.473</b>	<b>1.301.297</b>

(1) Foreste - Sviluppo economico, aree e consorzi industriali - Oneri non ripartibili. — (2) Amministrazione generale. — (3) Organizzazione della cultura - Foreste - Caccia e pesca - Turismo, sport e industria alberghiera - Protezione della natura - Viabilità e altre opere pubbliche - Agricoltura. — (4) Assistenza sanitaria. — (5) Amministrazione generale - Sviluppo economico, aree e consorzi industriali.

## Segue Tav. 5 — Spese per sezioni, settori d'intervento e titoli

Milioni di lire

SEZIONI E SETTORI D'INTERVENTO	PARTE CORRENTE		CONTO CAPITALE		TOTALE	
	Impegni	Pagamenti	Impegni	Pagamenti	Impegni	Pagamenti
<b>LAZIO</b>						
AMMINISTRAZIONE GENERALE . . . . .	130.209	124.634	—	—	130.209	124.634
Amministrazione generale e organi istituzionali . . . . .	130.209	124.634	—	—	130.209	124.634
Altri . . . . .	—	—	—	—	—	—
ISTRUZIONE E CULTURA . . . . .	46.001	38.134	51.446	49.091	97.447	87.225
Diritto allo studio . . . . .	29.293	27.182	44.828	46.831	74.121	74.013
Formazione professionale . . . . .	3.005	3.224	1.493	938	4.498	4.162
Organizzazione della cultura . . . . .	13.645	7.670	5.125	1.322	18.770	8.992
Altri (1) . . . . .	58	58	—	—	58	58
INTERVENTI NEL CAMPO DELLE ABITAZIONI . . . . .	6.390	8.231	38.223	33.761	44.613	41.992
Edilizia abitativa . . . . .	6.390	8.231	38.223	33.761	44.613	41.992
Urbanistica . . . . .	—	—	—	—	—	—
Altri . . . . .	—	—	—	—	—	—
INTERVENTI NEL CAMPO SOCIALE . . . . .	3.276.553	3.182.190	92.847	89.045	3.369.400	3.271.235
Assistenza sociale . . . . .	190.485	141.286	5.582	6.336	196.067	147.622
Assistenza sanitaria . . . . .	3.038.425	3.005.729	44.513	44.513	3.082.938	3.050.242
Assistenza ospedaliera . . . . .	46.683	35.168	9.688	9.688	56.371	44.856
Viabilità e altre opere pubbliche . . . . .	—	—	—	—	—	—
Acquedotti, fognature e opere igieniche . . . . .	941	—	32.914	28.508	33.855	28.508
Protezione della natura . . . . .	—	—	—	—	—	—
Altri (2) . . . . .	19	7	150	—	169	7
TRASPORTI E COMUNICAZIONI . . . . .	698.326	691.733	97.807	68.003	796.133	759.736
Viabilità e altre opere pubbliche . . . . .	—	2.250	3.095	2.182	3.095	4.432
Porti e navigazione interna . . . . .	2.543	1.984	2.043	1.368	4.586	3.352
Trasporti . . . . .	695.783	687.499	92.669	64.453	788.452	751.952
Altri . . . . .	—	—	—	—	—	—
INTERVENTI NEL CAMPO ECONOMICO . . . . .	132.036	124.141	136.626	121.375	268.662	245.516
Agricoltura . . . . .	50.969	52.922	90.098	82.171	141.067	135.093
Foreste . . . . .	2.150	1.479	2.987	2.193	5.137	3.672
Sviluppo della montagna . . . . .	1.600	156	5.000	6.620	6.600	6.776
Acque minerali e termali . . . . .	265	—	—	—	265	—
Cave e torbiere . . . . .	—	—	—	—	—	—
Caccia e pesca . . . . .	1.983	1.969	—	—	1.983	1.969
Viabilità e altre opere pubbliche . . . . .	—	175	19.113	14.390	19.113	14.565
Acquedotti, fognature e opere igieniche . . . . .	—	—	—	—	—	—
Porti e navigazione interna . . . . .	—	—	—	—	—	—
Artigianato . . . . .	15.406	16.399	3.500	2.496	18.906	18.895
Turismo, sport e industria alberghiera . . . . .	12.500	14.354	—	—	12.500	14.354
Fiere, mercati e commercio . . . . .	69	846	—	—	69	846
Urbanistica . . . . .	6.864	789	1.430	—	8.294	789
Sviluppo economico, aree e consorzi industriali . . . . .	7.477	6.589	14.498	13.505	21.975	20.094
Protezione della natura . . . . .	1.172	622	—	—	1.172	622
Altri (3) . . . . .	31.581	27.841	—	—	31.581	27.841
FINANZA REGIONALE E LOCALE - ONERI NON RIPARTIBILI	4.902	7.214	13.094	16.935	17.996	24.149
Fondi di garanzia e oneri finanziari . . . . .	269	279	—	—	269	279
Oneri non ripartibili . . . . .	2.726	3.269	8.892	10.206	11.618	13.475
Altri (4) . . . . .	1.907	3.666	4.202	6.729	6.109	10.395
<b>TOTALE GENERALE . . . . .</b>	<b>4.294.417</b>	<b>4.176.277</b>	<b>430.043</b>	<b>378.210</b>	<b>4.724.460</b>	<b>4.554.487</b>

(1) Fondi di garanzia e oneri finanziari. — (2) Oneri non ripartibili. — (3) Amministrazione generale - Formazione professionale - Oneri non ripartibili. — (4) Amministrazione generale - Agricoltura - Trasporti.

## Segue Tav. 5 — Spese per sezioni, settori d'intervento e titoli

Milioni di lire

SEZIONI E SETTORI D'INTERVENTO	PARTE CORRENTE		CONTO CAPITALE		TOTALE	
	Impegni	Pagamenti	Impegni	Pagamenti	Impegni	Pagamenti
<b>ABRUZZI</b>						
AMMINISTRAZIONE GENERALE . . . . .	72.287	71.370	3.295	4.944	75.582	76.314
Amministrazione generale e organi istituzionali . . . . .	72.287	71.370	3.295	4.944	75.582	76.314
Altri . . . . .	—	—	—	—	—	—
ISTRUZIONE E CULTURA . . . . .	28.231	31.088	23.042	29.426	51.273	60.514
Diritto allo studio . . . . .	7.076	6.759	14.400	14.937	21.476	21.696
Formazione professionale . . . . .	20.130	23.294	1.876	1.490	22.006	24.784
Organizzazione della cultura . . . . .	1.025	1.035	6.766	12.999	7.791	14.034
Altri . . . . .	—	—	—	—	—	—
INTERVENTI NEL CAMPO DELLE ABITAZIONI . . . . .	4	4	11.736	39.856	11.740	39.860
Edilizia abitativa . . . . .	4	4	11.736	39.856	11.740	39.860
Urbanistica . . . . .	—	—	—	—	—	—
Altri . . . . .	—	—	—	—	—	—
INTERVENTI NEL CAMPO SOCIALE . . . . .	710.601	674.241	55.662	54.197	766.263	728.438
Assistenza sociale . . . . .	27.399	26.723	—	—	27.399	26.723
Assistenza sanitaria . . . . .	560	866	500	2.808	1.060	3.674
Assistenza ospedaliera . . . . .	681.042	644.953	54.985	50.281	736.027	695.234
Viabilità e altre opere pubbliche . . . . .	—	—	—	—	—	—
Acquedotti, fognature e opere igieniche . . . . .	—	—	—	—	—	—
Protezione della natura . . . . .	100	1	40	129	140	130
Altri (1) . . . . .	1.500	1.698	137	979	1.637	2.677
TRASPORTI E COMUNICAZIONI . . . . .	94	801	53.428	58.305	53.522	59.106
Viabilità e altre opere pubbliche . . . . .	—	—	—	—	—	—
Porti e navigazione interna . . . . .	—	—	—	—	—	—
Trasporti . . . . .	94	801	53.428	58.305	53.522	59.106
Altri . . . . .	—	—	—	—	—	—
INTERVENTI NEL CAMPO ECONOMICO . . . . .	19.002	25.430	196.847	201.047	215.849	226.477
Agricoltura . . . . .	14.571	20.940	68.630	110.875	83.201	131.815
Foreste . . . . .	2.097	2.348	33.347	18.006	35.444	20.354
Sviluppo della montagna . . . . .	—	—	5.762	5.956	5.762	5.956
Acque minerali e termali . . . . .	—	—	—	—	—	—
Cave e torbiere . . . . .	—	—	—	—	—	—
Caccia e pesca . . . . .	1.328	1.166	—	—	1.328	1.166
Viabilità e altre opere pubbliche . . . . .	29	2	17.690	22.134	17.719	22.136
Acquedotti, fognature e opere igieniche . . . . .	—	—	7.693	574	7.693	574
Porti e navigazione interna . . . . .	163	368	193	71	356	439
Artigianato . . . . .	520	207	11.467	7.854	11.987	8.061
Turismo, sport e industria alberghiera . . . . .	—	—	10.671	14.192	10.671	14.192
Fiere, mercati e commercio . . . . .	294	399	111	—	405	399
Urbanistica . . . . .	—	—	1.056	2.077	1.056	2.077
Sviluppo economico, aree e consorzi industriali . . . . .	—	—	600	677	600	677
Protezione della natura . . . . .	—	—	—	—	—	—
Altri (2) . . . . .	—	—	39.627	18.631	39.627	18.631
FINANZA REGIONALE E LOCALE - ONERI NON RIPARTIBILI . . . . .	181	192	—	—	181	192
Fondi di garanzia e oneri finanziari . . . . .	—	—	—	—	—	—
Oneri non ripartibili . . . . .	181	192	—	—	181	192
Altri . . . . .	—	—	—	—	—	—
<b>TOTALE GENERALE . . . . .</b>	<b>830.400</b>	<b>803.126</b>	<b>344.010</b>	<b>387.775</b>	<b>1.174.410</b>	<b>1.190.901</b>

(1) Amministrazione generale - Formazione professionale - Caccia e pesca. — (2) Amministrazione generale - Assistenza sanitaria.

## Segue Tav. 5 — Spese per sezioni, settori d'intervento e titoli

Milioni di lire

SEZIONI E SETTORI D'INTERVENTO	PARTE CORRENTE		CONTO CAPITALE		TOTALE	
	Impegni	Pagamenti	Impegni	Pagamenti	Impegni	Pagamenti
<b>MOLISE</b>						
AMMINISTRAZIONE GENERALE . . . . .	26.971	26.962	4.754	643	31.725	27.605
Amministrazione generale e organi istituzionali . . . . .	26.956	26.934	4.754	643	31.710	27.577
Altri (1) . . . . .	15	28	—	—	15	28
ISTRUZIONE E CULTURA . . . . .	11.158	9.323	7.436	6.762	18.594	16.085
Diritto allo studio . . . . .	539	909	7.086	6.623	7.625	7.532
Formazione professionale . . . . .	8.754	6.463	—	—	8.754	6.463
Organizzazione della cultura . . . . .	1.865	1.951	350	139	2.215	2.090
Altri . . . . .	—	—	—	—	—	—
INTERVENTI NEL CAMPO DELLE ABITAZIONI . . . . .	256	167	4.496	6.638	4.752	6.805
Edilizia abitativa . . . . .	256	167	3.413	6.012	3.669	6.179
Urbanistica . . . . .	—	—	—	—	—	—
Altri (2) . . . . .	—	—	1.083	626	1.083	626
INTERVENTI NEL CAMPO SOCIALE . . . . .	158.510	157.682	60.524	55.794	219.034	213.476
Assistenza sociale . . . . .	8.769	11.252	1.484	1.900	10.253	13.152
Assistenza sanitaria . . . . .	146.128	144.127	29.353	29.713	175.481	173.840
Assistenza ospedaliera . . . . .	—	—	—	—	—	—
Viabilità e altre opere pubbliche . . . . .	328	324	12.987	13.649	13.315	13.973
Acquedotti, fognature e opere igieniche . . . . .	999	689	11.146	7.710	12.145	8.379
Protezione della natura . . . . .	—	—	—	—	—	—
Altri (3) . . . . .	2.286	1.310	5.554	2.822	7.840	4.132
TRASPORTI E COMUNICAZIONI . . . . .	25.281	13.714	19.995	7.905	45.276	21.619
Viabilità e altre opere pubbliche . . . . .	975	1.262	11.737	4.880	12.712	6.142
Porti e navigazione interna . . . . .	8.600	3.601	800	800	9.400	4.401
Trasporti . . . . .	15.706	8.851	7.458	2.225	23.164	11.076
Altri . . . . .	—	—	—	—	—	—
INTERVENTI NEL CAMPO ECONOMICO . . . . .	11.193	9.389	103.211	69.525	114.404	78.914
Agricoltura . . . . .	8.427	6.589	85.914	55.174	94.341	61.763
Foreste . . . . .	375	382	2.112	2.409	2.487	2.791
Sviluppo della montagna . . . . .	—	—	—	—	—	—
Acque minerali e termali . . . . .	—	—	—	—	—	—
Cave e torbiere . . . . .	—	—	—	—	—	—
Caccia e pesca . . . . .	—	—	—	—	—	—
Viabilità e altre opere pubbliche . . . . .	—	—	—	—	—	—
Acquedotti, fognature, opere igieniche . . . . .	—	—	850	559	850	559
Porti e navigazione interna . . . . .	—	—	—	—	—	—
Artigianato . . . . .	185	237	8.004	6.334	8.189	6.571
Turismo, sport e industria alberghiera . . . . .	1.196	931	1.121	1.825	2.317	2.756
Fiere, mercati e commercio . . . . .	128	128	1.900	1.756	2.028	1.884
Urbanistica . . . . .	—	—	—	—	—	—
Sviluppo economico, aree e consorzi industriali . . . . .	10	10	1.026	—	1.036	10
Protezione della natura . . . . .	—	—	—	—	—	—
Altri (4) . . . . .	872	1.112	2.284	1.468	3.156	2.580
FINANZA REGIONALE E LOCALE - ONERI NON RIPARTIBILI	1.748	1.748	—	—	1.748	1.748
Fondi di garanzia e oneri finanziari . . . . .	725	725	—	—	725	725
Oneri non ripartibili . . . . .	—	—	—	—	—	—
Altri (5) . . . . .	1.023	1.023	—	—	1.023	1.023
<b>TOTALE GENERALE . . . . .</b>	<b>235.117</b>	<b>218.985</b>	<b>200.416</b>	<b>147.267</b>	<b>435.533</b>	<b>366.252</b>

(1) Assistenza sanitaria - Caccia e pesca. — (2) Viabilità ed altre opere pubbliche. — (3) Circostrizioni comunali - Foreste - Caccia e pesca. — (4) Assistenza sanitaria - Fondi di garanzia, oneri finanziari. — (5) Circostrizioni comunali - Edilizia abitativa.



## Segue Tav. 5 — Spese per sezioni, settori d'intervento e titoli

Milioni di lire

SEZIONI E SETTORI D'INTERVENTO	PARTE CORRENTE		CONTO CAPITALE		TOTALE	
	Impegni	Pagamenti	Impegni	Pagamenti	Impegni	Pagamenti
<b>CAMPANIA</b>						
AMMINISTRAZIONE GENERALE . . . . .	156.280	132.897	6.009	20.988	162.289	153.885
Amministrazione generale e organi istituzionali . . . . .	153.419	128.897	6.009	20.988	159.428	149.885
Altri (1) . . . . .	2.861	4.000	—	—	2.861	4.000
ISTRUZIONE E CULTURA . . . . .	70.108	63.278	37.940	58.201	108.048	121.479
Diritto allo studio . . . . .	64.149	58.240	7.092	48.209	71.241	106.449
Formazione professionale . . . . .	—	—	—	—	—	—
Organizzazione della cultura . . . . .	5.959	5.038	30.848	9.992	36.807	15.030
Altri . . . . .	—	—	—	—	—	—
INTERVENTI NEL CAMPO DELLE ABITAZIONI . . . . .	14.592	—	638.319	60.366	652.911	60.366
Edilizia abitativa . . . . .	14.592	—	635.319	57.075	649.911	57.075
Urbanistica . . . . .	—	—	—	—	—	—
Altri (2) . . . . .	—	—	3.000	3.291	3.000	3.291
INTERVENTI NEL CAMPO SOCIALE . . . . .	3.399.562	3.337.799	108.981	61.798	3.508.543	3.399.597
Assistenza sociale . . . . .	53.280	43.396	44.072	—	97.352	43.396
Assistenza sanitaria . . . . .	2.921.592	2.897.566	56.105	58.887	2.977.697	2.956.453
Assistenza ospedaliera . . . . .	144.600	94.290	—	—	144.600	94.290
Viabilità e altre opere pubbliche . . . . .	—	—	—	—	—	—
Acquedotti, fognature, e opere igieniche . . . . .	—	—	—	—	—	—
Protezione della natura . . . . .	—	—	—	—	—	—
Altri (3) . . . . .	280.090	302.547	8.804	2.911	288.894	305.458
TRASPORTI E COMUNICAZIONI . . . . .	421.378	427.780	54.032	28.905	475.410	456.685
Viabilità e altre opere pubbliche . . . . .	—	—	—	—	—	—
Porti e navigazione interna . . . . .	—	—	—	—	—	—
Trasporti . . . . .	421.378	427.780	54.032	28.905	475.410	456.685
Altri . . . . .	—	—	—	—	—	—
INTERVENTI NEL CAMPO ECONOMICO . . . . .	132.890	56.257	562.923	369.020	695.813	425.277
Agricoltura . . . . .	95.943	31.031	151.079	144.001	247.022	175.032
Foreste . . . . .	200	130	64.707	65.076	64.907	65.206
Sviluppo della montagna . . . . .	—	—	7.477	15.189	7.477	15.189
Acque minerali e termali . . . . .	45	—	—	—	45	—
Cave e torbiere . . . . .	—	—	—	—	—	—
Caccia e pesca . . . . .	145	185	5.099	2.813	5.244	2.998
Viabilità e altre opere pubbliche . . . . .	—	—	119.560	25.641	119.560	25.641
Acquedotti, fognature e opere igieniche . . . . .	1.538	1.276	58.984	17.106	60.522	18.382
Porti e navigazione interna . . . . .	1.000	1.000	12.150	6.781	13.150	7.781
Artigianato . . . . .	1.423	1.660	17.800	9.501	19.223	11.161
Turismo, sport e industria alberghiera . . . . .	17.540	19.971	12.000	21.156	29.540	41.127
Fiere, mercati e commercio . . . . .	2.471	1.004	7.000	5.656	9.471	6.660
Urbanistica . . . . .	—	—	—	—	—	—
Sviluppo economico, aree e consorzi industriali . . . . .	—	—	—	—	—	—
Protezione della natura . . . . .	—	—	4.100	3.833	4.100	3.833
Altri (4) . . . . .	12.585	—	102.967	52.267	115.552	52.267
FINANZA REGIONALE E LOCALE - ONERI NON RIPARTIBILI . . . . .	5.489	8.066	9.443	16.270	14.932	24.336
Fondi di garanzia e oneri finanziari . . . . .	3.352	3.352	—	—	3.352	3.352
Oneri non ripartibili . . . . .	2.137	4.714	9.443	16.270	11.580	20.984
Altri . . . . .	—	—	—	—	—	—
<b>TOTALE GENERALE . . . . .</b>	<b>4.200.299</b>	<b>4.026.077</b>	<b>1.417.647</b>	<b>615.548</b>	<b>5.617.946</b>	<b>4.641.625</b>

(1) Sviluppo della montagna - Urbanistica. — (2) Viabilità e altre opere pubbliche. — (3) Formazione professionale - Turismo, sport e industria alberghiera.  
 — (4) Amministrazione generale - Formazione professionale - Edilizia abitativa.

## Segue Tav. 5 — Spese per sezioni, settori d'intervento e titoli

Milioni di lire

SEZIONI E SETTORI D'INTERVENTO	PARTE CORRENTE		CONTO CAPITALE		TOTALE	
	Impegni	Pagamenti	Impegni	Pagamenti	Impegni	Pagamenti
<b>PUGLIA</b>						
AMMINISTRAZIONE GENERALE . . . . .	167.927	144.195	2.000	423	169.927	144.618
Amministrazione generale e organi istituzionali . . . . .	116.098	107.172	—	—	116.098	107.172
Altri (1) . . . . .	51.829	37.023	2.000	423	53.829	37.446
ISTRUZIONE E CULTURA . . . . .	150.803	99.037	26.968	12.241	177.771	111.278
Diritto allo studio . . . . .	66.945	66.669	—	—	66.945	66.669
Formazione professionale . . . . .	59.374	26.733	5.000	—	64.374	26.733
Organizzazione della cultura . . . . .	10.800	3.883	9.428	1.428	20.228	5.311
Altri (2) . . . . .	13.684	1.752	12.540	10.813	26.224	12.565
INTERVENTI NEL CAMPO DELLE ABITAZIONI . . . . .	4.208	4.208	66.527	50.443	70.735	54.651
Edilizia abitativa . . . . .	—	—	53.527	46.443	53.527	46.443
Urbanistica . . . . .	—	—	3.000	4.000	3.000	4.000
Altri (3) . . . . .	4.208	4.208	10.000	—	14.208	4.203
INTERVENTI NEL CAMPO SOCIALE . . . . .	2.277.341	2.263.808	66.893	40.278	2.344.234	2.304.086
Assistenza sociale . . . . .	143.492	137.738	1.536	500	145.028	138.238
Assistenza sanitaria . . . . .	2.133.849	2.126.070	22.952	39.773	2.156.801	2.165.843
Assistenza ospedaliera . . . . .	—	—	—	—	—	—
Viabilità e altre opere pubbliche . . . . .	—	—	42.405	5	42.405	5
Acquedotti, fognature e opere igieniche . . . . .	—	—	—	—	—	—
Protezione della natura . . . . .	—	—	—	—	—	—
Altri . . . . .	—	—	—	—	—	—
TRASPORTI E COMUNICAZIONI . . . . .	189.170	190.901	30.948	19.966	220.118	210.867
Viabilità e altre opere pubbliche . . . . .	—	—	—	—	—	—
Porti e navigazione interna . . . . .	—	—	—	—	—	—
Trasporti . . . . .	189.170	190.901	30.948	19.966	220.118	210.867
Altri . . . . .	—	—	—	—	—	—
INTERVENTI NEL CAMPO ECONOMICO . . . . .	139.287	111.328	517.630	346.999	656.917	458.327
Agricoltura . . . . .	101.552	85.335	308.377	242.526	409.929	327.861
Foreste . . . . .	4.492	1.977	2.021	2.552	6.513	4.529
Sviluppo della montagna . . . . .	—	—	8.991	15.792	8.991	15.792
Acque minerali e termali . . . . .	—	—	—	—	—	—
Cave e torbiere . . . . .	—	—	—	—	—	—
Caccia e pesca . . . . .	50	50	800	1.054	850	1.104
Viabilità e altre opere pubbliche . . . . .	2.000	—	112.845	78.385	114.845	78.385
Acquedotti, fognature e opere igieniche . . . . .	—	—	30.588	733	30.588	733
Porti e navigazione interna . . . . .	—	—	—	—	—	—
Artigianato . . . . .	18.325	14.802	24.279	2.973	42.604	17.775
Turismo, sport e industria alberghiera . . . . .	9.040	6.995	8.311	1.048	17.351	8.043
Fiere, mercati e commercio . . . . .	743	747	—	—	743	747
Urbanistica . . . . .	—	—	—	—	—	—
Sviluppo economico, aree e consorzi industriali . . . . .	3.085	1.422	70	—	3.155	1.422
Protezione della natura . . . . .	—	—	4.856	1.498	4.856	1.498
Altri (4) . . . . .	—	—	16.492	438	16.492	438
FINANZA REGIONALE E LOCALE - ONERI NON RIPARTIBILI . . . . .	60.804	63.653	61.594	31.391	122.398	95.044
Fondi di garanzia e oneri finanziari . . . . .	3.000	3.000	—	—	3.000	3.000
Oneri non ripartibili . . . . .	57.804	60.653	27.495	26.995	85.299	87.648
Altri (5) . . . . .	—	—	34.099	4.396	34.099	4.396
<b>TOTALE GENERALE . . . . .</b>	<b>2.989.540</b>	<b>2.877.130</b>	<b>772.560</b>	<b>501.741</b>	<b>3.762.100</b>	<b>3.378.871</b>

(1) Assistenza sociale - Agricoltura - Urbanistica - Oneri non ripartibili - Polizia urbana e rurale. — (2) Oneri non ripartibili - Urbanistica - Caccia e pesca - Viabilità, altre opere pubbliche - Edilizia abitativa. — (3) Oneri non ripartibili - Fondi di garanzia, oneri finanziari. — (4) Assistenza sociale - Fondi di garanzia, oneri finanziari. — (5) Amministrazione generale - Protezione della natura.

## Segue Tav. 5 — Spese per sezioni, settori d'intervento e titoli

Milioni di lire

SEZIONI E SETTORI D'INTERVENTO	PARTE CORRENTE		CONTO CAPITALE		TOTALE	
	Impegni	Pagamenti	Impegni	Pagamenti	Impegni	Pagamenti
<b>BASILICATA</b>						
AMMINISTRAZIONE GENERALE . . . . .	41.306	39.549	3.440	4.990	44.746	44.539
Amministrazione generale e organi istituzionali . . . . .	41.306	39.549	3.440	4.990	44.746	44.539
Altri . . . . .	—	—	—	—	—	—
ISTRUZIONE E CULTURA . . . . .	40.422	39.908	3.574	8.177	43.996	48.085
Diritto allo studio . . . . .	12.067	11.344	—	60	12.067	11.404
Formazione professionale . . . . .	26.600	26.944	—	—	26.600	26.944
Organizzazione della cultura . . . . .	1.755	1.620	3.574	8.117	5.329	9.737
Altri . . . . .	—	—	—	—	—	—
INTERVENTI NEL CAMPO DELLE ABITAZIONI . . . . .	64	64	19.195	11.916	19.259	11.980
Edilizia abitativa . . . . .	64	64	19.195	11.916	19.259	11.980
Urbanistica . . . . .	—	—	—	—	—	—
Altri . . . . .	—	—	—	—	—	—
INTERVENTI NEL CAMPO SOCIALE . . . . .	303.022	270.849	21.480	34.494	324.502	305.343
Assistenza sociale . . . . .	11.344	9.641	180	2.281	11.524	11.922
Assistenza sanitaria . . . . .	291.678	261.208	7.549	15.336	299.227	276.544
Assistenza ospedaliera . . . . .	—	—	—	—	—	—
Viabilità e altre opere pubbliche . . . . .	—	—	3.340	4.071	3.340	4.071
Acquedotti, fognature e opere igieniche . . . . .	—	—	10.411	11.852	10.411	11.852
Protezione della natura . . . . .	—	—	—	—	—	—
Altri (1) . . . . .	—	—	—	954	—	954
TRASPORTI E COMUNICAZIONI . . . . .	17.155	17.806	15.900	10.720	33.055	28.526
Viabilità e altre opere pubbliche . . . . .	—	—	—	—	—	—
Porti e navigazione interna . . . . .	—	—	—	—	—	—
Trasporti . . . . .	17.155	17.806	15.900	10.720	33.055	28.526
Altri . . . . .	—	—	—	—	—	—
INTERVENTI NEL CAMPO ECONOMICO . . . . .	30.838	20.878	195.693	174.259	226.531	195.137
Agricoltura . . . . .	23.285	13.716	86.009	86.814	109.294	100.830
Foreste . . . . .	1.025	959	32.148	28.352	33.173	29.311
Sviluppo della montagna . . . . .	—	—	8.807	869	8.807	869
Acque minerali e termali . . . . .	—	—	—	—	—	—
Cave e torbiere . . . . .	—	—	—	—	—	—
Caccia e pesca . . . . .	610	611	—	—	610	611
Viabilità e altre opere pubbliche . . . . .	676	1.016	41.867	32.569	42.543	33.585
Acquedotti, fognature e opere igieniche . . . . .	—	—	—	—	—	—
Porti e navigazione interna . . . . .	—	—	—	—	—	—
Artigianato . . . . .	3.124	2.476	6.445	5.565	9.569	8.041
Turismo, sport e industria alberghiera . . . . .	1.820	2.011	11.075	10.479	2.895	12.490
Fiere, mercati e commercio . . . . .	—	—	320	414	320	414
Urbanistica . . . . .	—	—	—	—	—	—
Sviluppo economico, aree e consorzi industriali . . . . .	298	89	20	220	318	309
Protezione della natura . . . . .	—	—	—	—	—	—
Altri (2) . . . . .	—	—	9.002	8.977	9.002	8.977
FINANZA REGIONALE E LOCALE - ONERI NON RIPARTIBILI	14.620	14.574	9.543	7.655	24.163	22.229
Fondi di garanzia e oneri finanziari . . . . .	—	—	—	—	—	—
Oneri non ripartibili . . . . .	14.620	14.574	9.543	7.655	24.163	22.229
Altri . . . . .	—	—	—	—	—	—
<b>TOTALE GENERALE . . . . .</b>	<b>447.427</b>	<b>403.628</b>	<b>268.825</b>	<b>252.211</b>	<b>716.252</b>	<b>655.839</b>

(1) Caccia e pesca. — (2) Edilizia abitativa - Oneri non ripartibili.

## Segue Tav. 5 — Spese per sezioni, settori d'intervento e titoli

Milioni di lire

SEZIONI E SETTORI D'INTERVENTO	PARTE CORRENTE		CONTO CAPITALE		TOTALE	
	Impegni	Pagamenti	Impegni	Pagamenti	Impegni	Pagamenti
<b>CALABRIA</b>						
AMMINISTRAZIONE GENERALE . . . . .	89.168	93.307	—	—	89.168	93.307
Amministrazione generale e organi istituzionali . . . . .	89.168	93.307	—	—	89.168	93.307
Altri . . . . .	—	—	—	—	—	—
ISTRUZIONE E CULTURA . . . . .	160.757	162.914	5.139	10.175	165.896	173.089
Diritto allo studio . . . . .	32.052	29.036	4.094	10.175	36.146	39.211
Formazione professionale . . . . .	123.506	127.110	1.045	—	124.551	127.110
Organizzazione della cultura . . . . .	5.199	6.768	—	—	5.199	6.768
Altri . . . . .	—	—	—	—	—	—
INTERVENTI NEL CAMPO DELLE ABITAZIONI . . . . .	980	650	128.773	137.105	129.753	137.755
Edilizia abitativa . . . . .	—	—	118.905	113.514	118.905	113.514
Urbanistica . . . . .	190	114	—	—	190	114
Altri (1) . . . . .	790	536	9.868	23.591	10.658	24.127
INTERVENTI NEL CAMPO SOCIALE . . . . .	947.343	1.069.662	76.645	25.167	1.023.988	1.094.829
Assistenza sociale . . . . .	40.445	36.321	15.799	795	56.244	37.116
Assistenza sanitaria . . . . .	906.461	1.032.904	—	—	906.461	1.032.904
Assistenza ospedaliera . . . . .	100	100	23.653	2.825	23.753	2.925
Viabilità e altre opere pubbliche . . . . .	—	—	7.317	2.461	7.317	2.461
Acquedotti, fognature e opere igieniche . . . . .	—	—	28.560	16.699	28.560	16.699
Protezione della natura . . . . .	—	—	—	—	—	—
Altri (2) . . . . .	337	337	1.316	2.387	1.653	2.724
TRASPORTI E COMUNICAZIONI . . . . .	69.790	77.662	28.367	4.290	98.157	81.952
Viabilità e altre opere pubbliche . . . . .	6.100	12.100	529	1.568	6.629	13.668
Porti e navigazione interna . . . . .	740	1.086	1.070	434	1.810	1.520
Trasporti . . . . .	45.550	47.076	26.768	2.288	72.318	49.364
Altri (3) . . . . .	17.400	17.400	—	—	17.400	17.400
INTERVENTI NEL CAMPO ECONOMICO . . . . .	20.121	19.398	556.267	509.289	576.388	528.687
Agricoltura . . . . .	4.707	4.259	213.048	186.903	217.755	191.162
Foreste . . . . .	100	200	9.841	16.788	9.941	16.988
Sviluppo della montagna . . . . .	2.000	954	56.860	50.173	57.860	51.127
Acque minerali e termali . . . . .	—	—	—	—	—	—
Cave e torbiere . . . . .	—	—	—	—	—	—
Caccia e pesca . . . . .	1.857	2.803	—	—	1.857	2.803
Viabilità e altre opere pubbliche . . . . .	25	—	262.480	247.359	262.505	247.359
Acquedotti, fognature e opere igieniche . . . . .	612	224	4.191	4.073	4.803	4.297
Porti e navigazione interna . . . . .	919	—	—	—	919	—
Artigianato . . . . .	—	320	5.000	3.403	5.000	3.723
Turismo, sport e industria alberghiera . . . . .	8.612	8.715	3.617	137	12.229	8.852
Fiere, mercati e commercio . . . . .	879	948	530	428	1.409	1.376
Urbanistica . . . . .	297	109	—	—	297	109
Sviluppo economico, aree e consorzi industriali . . . . .	113	866	1.700	25	1.813	891
Protezione della natura . . . . .	—	—	—	—	—	—
Altri . . . . .	—	—	—	—	—	—
FINANZA REGIONALE E LOCALE - ONERI NON RIPARTIBILI	37.679	38.210	19.890	20.151	57.569	58.361
Fondi di garanzia e oneri finanziari . . . . .	—	—	—	—	—	—
Oneri non ripartibili . . . . .	37.616	38.159	19.796	20.093	57.412	58.252
Altri (4) . . . . .	63	51	94	58	157	109
<b>TOTALE GENERALE . . . . .</b>	<b>1.325.838</b>	<b>1.461.803</b>	<b>815.081</b>	<b>706.177</b>	<b>2.140.919</b>	<b>2.167.980</b>

(1) Amministrazione generale - Viabilità, altre opere pubbliche. — (2) Formazione professionale - Agricoltura - Organizzazione della cultura. — (3) Oneri non ripartibili. — (4) Amministrazione generale - Sviluppo della montagna - Viabilità, altre opere pubbliche.

## Segue Tav. 5 — Spese per sezioni, settori d'intervento e titoli

Millioni di lire

SEZIONI E SETTORI D'INTERVENTO	PARTE CORRENTE		CONTO CAPITALE		TOTALE	
	Impegni	Pagamenti	Impegni	Pagamenti	Impegni	Pagamenti
<b>VALLE D'AOSTA</b>						
AMMINISTRAZIONE GENERALE . . . . .	36.190	35.545	11.481	11.782	47.671	47.327
Amministrazione generale e organi istituzionali . . . . .	35.223	34.626	10.686	10.919	45.909	45.545
Altri (1) . . . . .	967	919	795	863	1.762	1.782
ISTRUZIONE E CULTURA . . . . .	65.801	57.876	20.600	14.948	86.401	72.824
Diritto allo studio . . . . .	57.083	50.753	15.050	11.356	72.133	62.109
Formazione professionale . . . . .	5.789	4.328	—	—	5.789	4.328
Organizzazione della cultura . . . . .	2.929	2.795	5.550	3.592	8.479	6.387
Altri . . . . .	—	—	—	—	—	—
INTERVENTI NEL CAMPO DELLE ABITAZIONI . . . . .	—	—	7.050	11.714	7.050	11.714
Edilizia abitativa . . . . .	—	—	7.050	11.714	7.050	11.714
Urbanistica . . . . .	—	—	—	—	—	—
Altri . . . . .	—	—	—	—	—	—
INTERVENTI NEL CAMPO SOCIALE . . . . .	57.968	60.956	29.459	17.862	87.427	78.818
Assistenza sociale . . . . .	6.550	5.229	8.645	1.082	15.195	6.311
Assistenza sanitaria . . . . .	50.023	54.248	—	—	50.023	54.248
Assistenza ospedaliera . . . . .	—	—	12.173	11.274	12.173	11.274
Viabilità e altre opere pubbliche . . . . .	—	—	3.545	2.687	3.545	2.687
Acquedotti, fognature e opere igieniche . . . . .	—	152	4.916	2.639	4.916	2.791
Protezione della natura . . . . .	—	—	—	—	—	—
Altri (2) . . . . .	1.395	1.327	180	180	1.575	1.507
TRASPORTI E COMUNICAZIONI . . . . .	9.191	9.766	26.911	23.625	36.102	33.391
Viabilità e altre opere pubbliche . . . . .	3.880	3.894	21.934	19.133	25.814	23.027
Porti e navigazione interna . . . . .	—	—	—	—	—	—
Trasporti . . . . .	5.311	5.872	4.977	4.492	10.288	10.364
Altri . . . . .	—	—	—	—	—	—
INTERVENTI NEL CAMPO ECONOMICO . . . . .	22.017	17.103	143.605	143.947	165.622	161.050
Agricoltura . . . . .	6.935	4.582	36.651	36.732	43.586	41.314
Foreste . . . . .	3.410	3.238	1.199	505	4.609	3.743
Sviluppo della montagna . . . . .	—	—	—	—	—	—
Acque minerali e termali . . . . .	—	—	—	—	—	—
Cave e torbiere . . . . .	—	—	—	—	—	—
Caccia e pesca . . . . .	20	20	100	100	120	120
Viabilità e altre opere pubbliche . . . . .	1.365	757	18.288	13.638	19.653	14.395
Acquedotti, fognature e opere igieniche . . . . .	—	—	—	—	—	—
Porti e navigazione interna . . . . .	51	51	—	—	51	51
Artigianato . . . . .	200	200	6.702	8.093	6.902	8.293
Turismo, sport e industria alberghiera . . . . .	5.532	4.255	19.292	18.692	24.824	22.947
Fiere, mercati e commercio . . . . .	29	27	3.800	5.100	3.829	5.127
Urbanistica . . . . .	—	—	418	486	418	486
Sviluppo economico, aree e consorzi industriali . . . . .	4.061	3.582	57.155	60.601	61.216	64.183
Protezione della natura . . . . .	77	85	—	—	77	85
Altri (3) . . . . .	337	306	—	—	337	306
FINANZA REGIONALE E LOCALE - ONERI NON RIPARTIBILI	13.685	13.436	73.193	31.371	86.878	44.807
Fondi di garanzia e oneri finanziari . . . . .	3.504	3.843	450	458	3.954	4.301
Oneri non ripartibili . . . . .	728	728	26.235	6.263	26.963	6.991
Altri (4) . . . . .	9.453	8.865	46.508	24.650	55.961	33.515
<b>TOTALE GENERALE . . . . .</b>	<b>204.852</b>	<b>194.682</b>	<b>312.299</b>	<b>255.249</b>	<b>517.151</b>	<b>449.931</b>

(1) Foreste - Viabilità, altre opere pubbliche. — (2) Organizzazione della cultura - Turismo, sport e industria alberghiera. — (3) Amministrazione generale - Oneri non ripartibili. — (4) Amministrazione generale - Assistenza sociale - Viabilità, altre opere pubbliche - Acquedotti, fognature e opere pubbliche - Turismo, sport e industria alberghiera - Edilizia abitativa.

## Segue Tav. 5 — Spese per sezioni, settori d'intervento e titoli

Milioni di lire

SEZIONI E SETTORI D'INTERVENTO	PARTE CORRENTE		CONTO CAPITALE		TOTALE	
	Impegni	Pagamenti	Impegni	Pagamenti	Impegni	Pagamenti
<b>TRENTINO - ALTO ADIGE</b>						
AMMINISTRAZIONE GENERALE . . . . .	43.723	33.859	7.544	4.479	51.267	38.338
Amministrazione generale e organi istituzionali . . . . .	43.723	33.859	1.699	—	45.422	33.859
Altri (1) . . . . .	—	—	5.845	4.479	5.845	4.479
ISTRUZIONE E CULTURA . . . . .	—	—	—	—	—	—
Diritto allo studio . . . . .	—	—	—	—	—	—
Formazione professionale . . . . .	—	—	—	—	—	—
Organizzazione della cultura . . . . .	—	—	—	—	—	—
Altri . . . . .	—	—	—	—	—	—
INTERVENTI NEL CAMPO DELLE ABITAZIONI . . . . .	—	—	—	—	—	—
Edilizia abitativa . . . . .	—	—	—	—	—	—
Urbanistica . . . . .	—	—	—	—	—	—
Altri . . . . .	—	—	—	—	—	—
INTERVENTI NEL CAMPO SOCIALE . . . . .	3.399	2.998	—	—	3.399	2.998
Assistenza sociale . . . . .	3.399	2.998	—	—	3.399	2.998
Assistenza sanitaria . . . . .	—	—	—	—	—	—
Assistenza ospedaliera . . . . .	—	—	—	—	—	—
Viabilità e altre opere pubbliche . . . . .	—	—	—	—	—	—
Acquedotti, fognature e opere igieniche . . . . .	—	—	—	—	—	—
Protezione della natura . . . . .	—	—	—	—	—	—
Altri . . . . .	—	—	—	—	—	—
TRASPORTI E COMUNICAZIONI . . . . .	—	—	—	—	—	—
Viabilità e altre opere pubbliche . . . . .	—	—	—	—	—	—
Porti e navigazione interna . . . . .	—	—	—	—	—	—
Trasporti . . . . .	—	—	—	—	—	—
Altri . . . . .	—	—	—	—	—	—
INTERVENTI NEL CAMPO ECONOMICO . . . . .	135	132	270	284	405	416
Agricoltura . . . . .	135	132	—	—	135	132
Foreste . . . . .	—	—	—	—	—	—
Sviluppo della montagna . . . . .	—	—	—	—	—	—
Acque minerali e termali . . . . .	—	—	—	—	—	—
Cave e torbiere . . . . .	—	—	—	—	—	—
Caccia e pesca . . . . .	—	—	—	—	—	—
Viabilità e altre opere pubbliche . . . . .	—	—	—	14	—	14
Acquedotti, fognature e opere igieniche . . . . .	—	—	—	—	—	—
Porti e navigazione interna . . . . .	—	—	—	—	—	—
Artigianato . . . . .	—	—	—	—	—	—
Turismo, sport e industria alberghiera . . . . .	—	—	—	—	—	—
Fiere, mercati e commercio . . . . .	—	—	270	270	270	270
Urbanistica . . . . .	—	—	—	—	—	—
Sviluppo economico, aree e consorzi industriali . . . . .	—	—	—	—	—	—
Protezione della natura . . . . .	—	—	—	—	—	—
Altri . . . . .	—	—	—	—	—	—
FINANZA REGIONALE E LOCALE - ONERI NON RIPARTIBILI	20	10	—	—	20	10
Fondi di garanzia e oneri finanziari . . . . .	—	—	—	—	—	—
Oneri non ripartibili . . . . .	—	—	—	—	—	—
Altri (2) . . . . .	20	10	—	—	20	10
<b>TOTALE GENERALE . . . . .</b>	<b>47.277</b>	<b>36.999</b>	<b>7.814</b>	<b>4.763</b>	<b>55.091</b>	<b>41.762</b>

(1) Viabilità e altre opere pubbliche. — (2) Amministrazione generale.

## Segue Tav. 5 — Spese per sezioni, settori d'intervento e titoli

Milioni di lire

SEZIONI E SETTORI D'INTERVENTO	PARTE CORRENTE		CONTO CAPITALE		TOTALE	
	Impegni	Pagamenti	Impegni	Pagamenti	Impegni	Pagamenti
<b>BOLZANO - BOZEN</b>						
AMMINISTRAZIONE GENERALE . . . . .	167.317	167.823	2.318	1.882	169.635	169.705
Amministrazione generale e organi istituzionali . . . . .	167.317	167.823	2.318	1.882	169.635	169.705
Altri . . . . .	—	—	—	—	—	—
ISTRUZIONE E CULTURA . . . . .	38.871	39.628	39.197	24.775	78.068	64.403
Diritto allo studio . . . . .	18.644	19.686	29.621	16.089	48.265	35.775
Formazione professionale . . . . .	7.609	7.093	633	779	8.242	7.872
Organizzazione della cultura . . . . .	12.618	12.849	8.943	7.907	21.561	20.756
Altri . . . . .	—	—	—	—	—	—
INTERVENTI NEL CAMPO DELLE ABITAZIONI . . . . .	25	—	140.558	123.612	140.583	123.612
Edilizia abitativa . . . . .	25	—	140.558	123.612	140.583	123.612
Urbanistica . . . . .	—	—	—	—	—	—
Altri . . . . .	—	—	—	—	—	—
INTERVENTI NEL CAMPO SOCIALE . . . . .	272.552	259.558	29.026	18.975	301.578	278.533
Assistenza sociale . . . . .	41.712	28.302	1.973	2.338	43.685	30.640
Assistenza sanitaria . . . . .	230.840	231.256	27.053	16.637	257.893	247.893
Assistenza ospedaliera . . . . .	—	—	—	—	—	—
Viabilità e altre opere pubbliche . . . . .	—	—	—	—	—	—
Acquedotti, fognature e opere igieniche . . . . .	—	—	—	—	—	—
Protezione della natura . . . . .	—	—	—	—	—	—
Altri . . . . .	—	—	—	—	—	—
TRASPORTI E COMUNICAZIONI . . . . .	14.328	13.535	8.237	7.232	22.565	20.767
Viabilità e altre opere pubbliche . . . . .	—	—	—	—	—	—
Porti e navigazione interna . . . . .	—	—	—	—	—	—
Trasporti . . . . .	14.328	13.535	8.237	7.232	22.565	20.767
Altri . . . . .	—	—	—	—	—	—
INTERVENTI NEL CAMPO ECONOMICO . . . . .	26.938	25.751	335.858	297.449	362.796	323.200
Agricoltura . . . . .	9.778	8.694	44.594	47.898	54.372	56.592
Foreste . . . . .	356	391	4.025	4.000	4.381	4.391
Sviluppo della montagna . . . . .	—	—	8.384	9.809	8.384	9.809
Acque minerali e termali . . . . .	—	3	—	—	—	3
Cave e torbiere . . . . .	—	—	79	43	79	43
Caccia e pesca . . . . .	230	185	—	—	230	185
Viabilità e altre opere pubbliche . . . . .	8.117	8.843	148.942	148.927	157.059	157.770
Acquedotti, fognature e opere igieniche . . . . .	—	—	—	—	—	—
Porti e navigazione interna . . . . .	—	—	—	—	—	—
Artigianato . . . . .	1.957	1.289	18.904	16.031	20.861	17.320
Turismo, sport e industria alberghiera . . . . .	2.812	3.057	10.007	8.366	12.819	11.423
Fiere, mercati e commercio . . . . .	1.133	1.191	5.769	3.105	6.902	4.296
Urbanistica . . . . .	479	568	165	160	644	728
Sviluppo economico, aree e consorzi industriali . . . . .	519	314	74.542	45.962	75.061	46.276
Protezione della natura . . . . .	1.557	1.216	20.336	13.037	21.893	14.253
Altri (1) . . . . .	—	—	111	111	111	111
FINANZA REGIONALE E LOCALE - ONERI NON RIPARTIBILI	79.832	64.679	—	—	79.832	64.679
Fondi di garanzia e oneri finanziari . . . . .	—	—	—	—	—	—
Oneri non ripartibili . . . . .	26.413	26.402	—	—	26.413	26.402
Altri (2) . . . . .	53.419	38.277	—	—	53.419	38.277
<b>TOTALE GENERALE . . . . .</b>	<b>599.863</b>	<b>570.974</b>	<b>555.194</b>	<b>473.925</b>	<b>1.155.057</b>	<b>1.044.899</b>

(1) Oneri non ripartibili. — (2) Amministrazione generale.

## Segue Tav. 5 — Spese per sezioni, settori d'intervento e titoli

Milioni di lire

SEZIONI E SETTORI D'INTERVENTO	PARTE CORRENTE		CONTO CAPITALE		TOTALE	
	Impegni	Pagamenti	Impegni	Pagamenti	Impegni	Pagamenti
<b>TRENTO</b>						
AMMINISTRAZIONE GENERALE . . . . .	98.330	86.772	49.745	45.228	148.075	132.000
Amministrazione generale e organi istituzionali . . . . .	79.722	70.341	30.416	30.473	110.138	100.814
Altri (1) . . . . .	18.608	16.431	19.329	14.755	37.937	31.186
ISTRUZIONE E CULTURA . . . . .	98.480	95.179	29.099	27.398	127.579	122.577
Diritto allo studio . . . . .	13.844	13.363	20.751	20.706	34.595	34.069
Formazione professionale . . . . .	25.832	26.418	1.399	1.476	27.231	27.894
Organizzazione della cultura . . . . .	12.492	8.862	6.677	5.155	19.169	14.017
Altri (2) . . . . .	46.312	46.536	272	61	46.584	46.597
INTERVENTI NEL CAMPO DELLE ABITAZIONI . . . . .	—	—	46.533	57.877	46.533	57.877
Edilizia abitativa . . . . .	—	—	46.533	57.877	46.533	57.877
Urbanistica . . . . .	—	—	—	—	—	—
Altri . . . . .	—	—	—	—	—	—
INTERVENTI NEL CAMPO SOCIALE . . . . .	291.446	289.921	24.127	23.410	315.573	313.331
Assistenza sociale . . . . .	22.582	21.937	4.737	4.946	27.319	26.883
Assistenza sanitaria . . . . .	267.482	266.879	14.429	13.229	281.911	280.108
Assistenza ospedaliera . . . . .	—	—	—	—	—	—
Viabilità e altre opere pubbliche . . . . .	—	—	—	—	—	—
Acquedotti, fognature e opere igieniche . . . . .	—	—	—	—	—	—
Protezione della natura . . . . .	—	—	—	—	—	—
Altri (3) . . . . .	1.382	1.105	4.961	5.235	6.343	6.340
TRASPORTI E COMUNICAZIONI . . . . .	19.574	17.270	11.280	9.742	30.854	27.012
Viabilità e altre opere pubbliche . . . . .	—	—	—	—	—	—
Porti e navigazione interna . . . . .	—	—	—	—	—	—
Trasporti . . . . .	19.574	17.270	11.280	9.742	30.854	27.012
Altri . . . . .	—	—	—	—	—	—
INTERVENTI NEL CAMPO ECONOMICO . . . . .	48.835	42.998	304.633	252.362	353.468	295.360
Agricoltura . . . . .	14.121	11.979	57.915	54.576	72.036	66.555
Foreste . . . . .	2.339	2.305	5.815	5.385	8.154	7.690
Sviluppo della montagna . . . . .	7.160	6.527	16.718	16.096	23.878	22.623
Acque minerali e termali . . . . .	—	—	—	—	—	—
Cave e torbiere . . . . .	—	474	7	7	7	481
Caccia e pesca . . . . .	540	—	34	579	574	579
Viabilità e altre opere pubbliche . . . . .	6.824	6.510	37.977	25.529	44.801	32.039
Acquedotti, fognature e opere igieniche . . . . .	4.400	4.732	46.622	36.048	51.022	40.780
Porti e navigazione interna . . . . .	—	—	—	—	—	—
Artigianato . . . . .	11	9	17.650	15.617	17.661	15.626
Turismo, sport e industria alberghiera . . . . .	11.235	8.578	13.723	11.472	24.958	20.050
Fiere, mercati e commercio . . . . .	712	623	8.218	6.470	8.930	7.093
Urbanistica . . . . .	189	249	14.298	11.853	14.487	12.102
Sviluppo economico, aree e consorzi industriali . . . . .	300	—	84.789	67.942	85.089	67.942
Protezione della natura . . . . .	1.004	1.012	867	788	1.871	1.800
Altri . . . . .	—	—	—	—	—	—
FINANZA REGIONALE E LOCALE - ONERI NON RIPARTIBILI	61.704	61.127	5.993	4.357	67.697	65.484
Fondi di garanzia e oneri finanziari . . . . .	4.516	4.516	—	—	4.516	4.516
Oneri non ripartibili . . . . .	1.879	3.243	4.506	3.691	6.385	6.934
Altri (4) . . . . .	55.309	53.368	1.487	666	56.796	54.034
<b>TOTALE GENERALE . . . . .</b>	<b>618.369</b>	<b>593.267</b>	<b>471.410</b>	<b>420.374</b>	<b>1.089.779</b>	<b>1.013.641</b>

(1) Foreste - Sviluppo della montagna - Viabilità, altre opere pubbliche - Protezione della natura - Oneri non ripartibili. — (2) Assistenza sociale. — (3) Turismo, sport, industria alberghiera. — (4) Amministrazione generale - Assistenza sanitaria - Viabilità, altre opere pubbliche - Sviluppo economico, aree e consorzi industriali - Protezione della natura - Agricoltura.



## Segue Tav. 5 — Spese per sezioni, settori d'intervento e titoli

Milioni di lire

SEZIONI E SETTORI D'INTERVENTO	PARTE CORRENTE		CONTO CAPITALE		TOTALE	
	Impegni	Pagamenti	Impegni	Pagamenti	Impegni	Pagamenti
<b>FRIULI - VENEZIA GIULIA</b>						
AMMINISTRAZIONE GENERALE . . . . .	165.845	161.172	90.768	86.217	256.613	247.389
Amministrazione generale e organi istituzionali . . . . .	164.352	159.522	17.957	15.379	182.309	174.901
Altri (1) . . . . .	1.493	1.650	72.811	70.838	74.304	72.488
ISTRUZIONE E CULTURA . . . . .	12.203	11.554	31.588	44.463	43.791	56.017
Diritto allo studio . . . . .	5.388	3.687	—	—	5.388	3.687
Formazione professionale . . . . .	420	418	9.894	10.785	10.314	11.203
Organizzazione della cultura . . . . .	6.395	7.449	21.694	33.678	28.089	41.127
Altri . . . . .	—	—	—	—	—	—
INTERVENTI NEL CAMPO DELLE ABITAZIONI . . . . .	—	1	267.094	392.028	267.094	392.029
Edilizia abitativa . . . . .	—	1	77.711	63.719	77.711	63.720
Urbanistica . . . . .	—	—	189.333	328.242	189.333	328.242
Altri (2) . . . . .	—	—	50	67	50	67
INTERVENTI NEL CAMPO SOCIALE . . . . .	826.227	815.491	51.351	57.737	877.578	873.228
Assistenza sociale . . . . .	21.623	20.980	13.140	10.842	34.763	31.822
Assistenza sanitaria . . . . .	804.604	794.511	6.334	11.083	810.938	805.594
Assistenza ospedaliera . . . . .	—	—	29.141	33.362	29.141	33.362
Viabilità e altre opere pubbliche . . . . .	—	—	549	549	549	549
Acquedotti, fognature e opere igieniche . . . . .	—	—	2.186	1.900	2.186	1.900
Protezione della natura . . . . .	—	—	—	—	—	—
Altri (3) . . . . .	—	—	1	1	1	1
TRASPORTI E COMUNICAZIONI . . . . .	—	—	—	—	—	—
Viabilità e altre opere pubbliche . . . . .	—	—	—	—	—	—
Porti e navigazione interna . . . . .	—	—	—	—	—	—
Trasporti . . . . .	—	—	—	—	—	—
Altri . . . . .	—	—	—	—	—	—
INTERVENTI NEL CAMPO ECONOMICO . . . . .	62.258	59.182	436.799	276.058	499.057	335.240
Agricoltura . . . . .	596	497	121.536	69.827	122.132	70.324
Foreste . . . . .	—	—	9.630	10.488	9.630	10.488
Sviluppo della montagna . . . . .	1.500	1.500	10.296	8.918	11.796	10.418
Acque minerali e termali . . . . .	—	—	—	—	—	—
Cave e torbiere . . . . .	—	—	—	—	—	—
Caccia e pesca . . . . .	175	172	1.078	1.033	1.253	1.205
Viabilità e altre opere pubbliche . . . . .	536	490	141.852	45.003	142.388	45.493
Acquedotti, fognature e opere igieniche . . . . .	—	—	13.245	9.460	13.245	9.460
Porti e navigazione interna . . . . .	—	—	9.818	10.946	9.818	10.946
Artigianato . . . . .	—	10	10.787	4.472	10.787	4.482
Turismo, sport e industria alberghiera . . . . .	5.627	5.271	16.357	12.704	21.984	17.975
Fiere, mercati e commercio . . . . .	1.050	912	12.426	11.226	13.476	12.138
Urbanistica . . . . .	—	—	1.003	195	1.003	195
Sviluppo economico, aree e consorzi industriali . . . . .	1.670	1.717	49.912	41.849	51.582	43.566
Protezione della natura . . . . .	—	—	19	28	19	28
Altri (4) . . . . .	51.104	48.613	38.840	49.909	89.944	98.522
FINANZA REGIONALE E LOCALE - ONERI NON RIPARTIBILI	221	170	—	—	221	170
Fondi di garanzia, oneri finanziari . . . . .	—	—	—	—	—	—
Oneri non ripartibili . . . . .	—	—	—	—	—	—
Altri (5) . . . . .	221	170	—	—	221	170
<b>TOTALE GENERALE . . . . .</b>	<b>1.066.754</b>	<b>1.047.570</b>	<b>877.600</b>	<b>856.503</b>	<b>1.944.354</b>	<b>1.904.073</b>

(1) Trasporti - Viabilità e altre opere Pubbliche - Artigianato - Edilizia abitativa - Fondi di garanzia e oneri finanziari. — (2) Viabilità e altre opere pubbliche. — (3) Formazione professionale. — (4) Trasporti - Organizzazione della cultura. — (5) Amministrazione generale.

## Segue Tav. 5 — Spese per sezioni, settori d'intervento e titoli

Milioni di lire

SEZIONI E SETTORI D'INTERVENTO	PARTE CORRENTE		CONTO CAPITALE		TOTALE	
	Impegni	Pagamenti	Impegni	Pagamenti	Impegni	Pagamenti
<b>SARDEGNA</b>						
AMMINISTRAZIONE GENERALE . . . . .	182.959	158.996	14.396	16.157	197.355	175.153
Amministrazione generale e organi istituzionali . . . . .	178.008	154.946	11.707	12.920	189.715	167.866
Altri (1) . . . . .	4.951	4.050	2.689	3.237	7.640	7.287
ISTRUZIONE E CULTURA . . . . .	42.437	29.195	6.775	2.025	49.212	31.220
Diritto allo studio . . . . .	22.617	19.899	500	97	23.117	19.996
Formazione professionale . . . . .	—	—	—	—	—	—
Organizzazione della cultura . . . . .	14.762	5.008	6.084	1.813	20.846	6.821
Altri (2) . . . . .	5.058	4.288	191	115	5.249	4.403
INTERVENTI NEL CAMPO DELLE ABITAZIONI . . . . .	218	—	231.196	29.379	231.414	29.379
Edilizia abitativa . . . . .	218	—	231.196	29.379	231.414	29.379
Urbanistica . . . . .	—	—	—	—	—	—
Altri . . . . .	—	—	—	—	—	—
INTERVENTI NEL CAMPO SOCIALE . . . . .	961.402	653.528	143.386	93.406	1.104.788	746.934
Assistenza sociale . . . . .	44.420	18.963	7.897	5.785	52.317	24.748
Assistenza sanitaria . . . . .	813.228	499.026	31.519	1.348	844.747	500.374
Assistenza ospedaliera . . . . .	11.977	46.247	48.745	30.543	60.722	78.790
Viabilità e altre opere pubbliche . . . . .	—	—	21	953	21	953
Acquedotti, fognature e opere igieniche . . . . .	11.334	11.334	52.187	51.459	63.521	62.793
Protezione della natura . . . . .	16.267	13.303	—	—	16.267	13.303
Altri (3) . . . . .	64.176	62.655	3.017	3.318	67.193	65.973
TRASPORTI E COMUNICAZIONI . . . . .	49.665	66.040	—	—	49.665	66.040
Viabilità e altre opere pubbliche . . . . .	—	—	—	—	—	—
Porti e navigazione interna . . . . .	—	—	—	—	—	—
Trasporti . . . . .	49.665	66.040	—	—	49.665	66.040
Altri . . . . .	—	—	—	—	—	—
INTERVENTI NEL CAMPO ECONOMICO . . . . .	146.679	77.721	834.979	630.833	981.658	708.554
Agricoltura . . . . .	107.691	47.675	237.055	105.599	344.746	153.274
Foreste . . . . .	9.360	6.941	39.653	37.255	49.013	44.196
Sviluppo della montagna . . . . .	1.400	1.124	22.905	1.579	24.305	2.703
Acque minerali e termali . . . . .	—	—	—	—	—	—
Cave e torbiera . . . . .	—	—	—	—	—	—
Caccia e pesca . . . . .	3.738	2.358	9.578	4.653	13.316	7.011
Viabilità e altre opere pubbliche . . . . .	389	127	146.263	97.649	146.652	97.776
Acquedotti, fognature e opere igieniche . . . . .	1.500	1.025	16.781	—	18.281	1.025
Porti e navigazione interna . . . . .	1.218	736	19.891	10.683	21.109	11.419
Artigianato . . . . .	2.908	2.665	39.102	32.770	42.010	35.435
Turismo, sport e industria alberghiera . . . . .	4.252	4.427	35.043	15.970	39.295	20.397
Fiere, mercati e commercio . . . . .	446	236	—	—	446	236
Urbanistica . . . . .	—	—	—	—	—	—
Sviluppo economico, aree e consorzi industriali . . . . .	2.260	1.701	68.575	47.991	70.835	49.692
Protezione della natura . . . . .	140	3	49.533	7.809	49.673	7.812
Altri (4) . . . . .	11.377	8.703	150.600	268.875	161.977	277.578
FINANZA REGIONALE E LOCALE - ONERI NON RIPARTIBILI	9.956	2.560	—	—	9.956	2.560
Fondi di garanzia e oneri finanziari . . . . .	—	—	—	—	—	—
Oneri non ripartibili . . . . .	9.105	1.453	—	—	9.105	1.453
Altri (5) . . . . .	851	1.107	—	—	851	1.107
<b>TOTALE GENERALE . . . . .</b>	<b>1.393.316</b>	<b>988.040</b>	<b>1.230.732</b>	<b>771.800</b>	<b>2.624.048</b>	<b>1.759.840</b>

(1) Polizia urbana e rurale - Foreste - Viabilità e altre opere pubbliche - Oneri non ripartibili. — (2) Amministrazione generale - Assistenza sociale - Turismo, sport e industria alberghiera - Urbanistica - Fondi di garanzia e oneri finanziari. — (3) Amministrazione generale - Formazione professionale - Agricoltura - Caccia e pesca - Viabilità e altre opere pubbliche - Edilizia abitativa - Sviluppo economico, aree e consorzi industriali - Oneri non ripartibili. — (4) Amministrazione generale - Circostrizioni comunali - Formazione professionale - Trasporti - Edilizia abitativa - Fondi di garanzia e oneri finanziari - Oneri non ripartibili. — (5) Amministrazione generale - Agricoltura.

